



## CONTABILIDAD DE COSTES

### EJERCICIO CONTABLE 2021

El artículo 211 del *RD Legislativo 2/2004*, de 5 de marzo, por el que se aprueba el *Texto Refundido de la Ley de Haciendas Locales (TRLHL)* establece que a la *Cuenta General*, los municipios de más de 50.000 habitantes y las demás entidades locales de ámbito superior, deberán acompañar *memoria justificativa del coste y rendimiento de los servicios públicos y memoria demostrativa del grado en que se hayan cumplido los objetivos programados* con indicación de los previstos y alcanzados, con su coste.

El artículo 213 TRLHL, a efectos del ejercicio del Control Interno, establece que este se ejercerá en las Entidades Locales, con la extensión y efectos que se determina en los artículos siguientes, mediante las funciones de control interno respecto de su gestión económica, de los organismos autónomos y de las sociedades mercantiles de ellas dependientes, en sus modalidades de función interventora, función de control financiero, incluida la auditoría de cuentas de las entidades que se determinen reglamentariamente, y *función de control de la eficacia*. Igualmente es aplicable al respecto, a partir de su entrada en vigor, el RD 424/2017, de 28 de abril, de Régimen Jurídico del Control interno de las Entidades Locales.

El artículo 221 TRLHL, en cuanto al objeto del Control de Eficacia, establece que este tendrá por objeto la comprobación periódica del grado de cumplimiento de los objetivos, así como el *análisis del coste de funcionamiento y del rendimiento* de los respectivos servicios o inversiones.

Por su parte, la vigente *Instrucción del Modelo Normal de Contabilidad Local*, aprobada por *Orden HAP/1781/2013, de 20 de septiembre*, y de aplicación general a partir del ejercicio 2015, establece en su Disposición Transitoria 3ª, relativa a la *Información sobre el coste de las actividades e indicadores de gestión*, que las cuentas anuales de 2017 será el primer ejercicio que, de forma obligada, las entidades que apliquen la Instrucción tendrán la obligación de incluir la "información sobre el coste de las actividades" y los "Indicadores de gestión" que conforman las notas 26 y 27 de la Memoria, lo que implica la necesidad de disponer de una contabilidad analítica de costes. Dicha Instrucción contable incluye el Plan de Contabilidad Público adaptado a la Administración Local, que se aprueba de conformidad con lo previsto en el 203.1.b) TRLHL, y recoge la adaptación del Plan General de Contabilidad Pública, aprobado por Orden EHA/1037/2010, de 13 de abril, Plan este que, según se prevé en su artículo único, tiene carácter de Plan Contable Marco para todas las Administraciones Públicas.

Coincidente con los requerimientos previstos en las disposiciones anteriores, la *Resolución de 28 de julio de 2011, de la Intervención General de la Administración del Estado, por la que se regulan los criterios para la elaboración de la información sobre los costes de actividades e indicadores de gestión a incluir en la memoria de los cuentas anuales del Plan General de Contabilidad Pública (PGCP - Orden EHA/1037/2010)*, establece en su Norma 1ª que su objeto es la regulación de los criterios para la elaboración de la información sobre el coste de actividades e indicadores de gestión de la Memoria de las cuentas anuales del Plan de Contabilidad Pública, viniendo a recoger el modelo de costes a aplicar, como "manual de costes".

De acuerdo con lo anterior, la Diputación de Valladolid, a través del modelo contable básico que recoge el programa contable SICALWIN (AYTOS) de la empresa adjudicataria del contrato de mantenimiento del programa de contabilidad, viene desarrollado desde la cuenta general de 2017 un modelo de contabilidad de costes, que permite la obtención del coste de funcionamiento de los servicios, ingresos afectos, márgenes e información sobre gestión económica de la Entidad, que permite cumplir con los requerimientos legales y reglamentarios vigentes, y ofrecer una información valiosa para el conocimiento de la gestión realizada y para la toma de decisiones.



Por último, podemos entender que la información obtenida del modelo de costes aplicado cubre con la información requerida por las memorias a que hace referencia el artículo 211 TRLHL, independientemente de cualquiera otra información que, en su caso, pueda presentarse para complementar la información. Por lo anterior, además de la incorporación de la información de costes en las notas 26 y 27 de la Memoria a la Cuenta General, elaboramos este estudio de costes como **memorias a que se refiere el art. 211 anterior**, incluyendo la información de costes, ingresos, rendimientos, márgenes e indicadores de todas las Actividades de Costes, tanto de Actividades DAG como Principales como más adelante se indica. Así, el estudio de costes (y memoria elaborada), se ha ajustado a las características del módulo de costes del programa contable SICALWIN, utilizando la información contable - presupuestaria del sistema, costes calculados e información facilitada por los Áreas y Servicios de la Entidad, relativa a la gestión de actividades en 2020.

Se presentan como Anexos la información relativa a la definición de la organización de costes de la Entidad, las relaciones entre los programas presupuestarios y las actividades de costes definidas, las relaciones entre los ingresos afectados y las actividades de costes e información relativa a la metodología y criterios de cálculo seguidos, así como determinación del coste de amortizaciones e información elaborada por el Servicio de Hacienda y Economía sobre actuaciones realizadas en todos los programas presupuestarios siguientes, referido al ejercicio contable 2021:

- ANEXO 1. ORGANIGRAMA DE COSTES DE LA DIPUTACIÓN DE VALLADOLID
- ANEXO 2. RELACIÓN DE PROGRAMAS PRESUPUESTARIOS Y ACTIVIDADES DE COSTES
- ANEXO 3. RELACIÓN DE INGRESOS AFECTADOS A ACTIVIDADES PRINCIPALES
- ANEXO 4. METODOLOGÍA Y CRITERIOS DEL ESTUDIO DE COSTES
- ANEXO 5. COSTE CALCULADOS DE AMORTIZACIONES

ANEXO 6. Información sobre actuaciones realizadas en todos los programas presupuestarios, de acuerdo con la información obtenida de los Servicios de la Entidad relativa a la gestión de los mismos.

La Jefa de Contabilidad


  


La Asesor Económico



Valladolid, a 7 de junio de 2022

Conforme, El interventor



**ANEXO I - ORGANIGRAMA DE COSTES DE LA DIPUTACION DE VALLADOLID**

Recoge las ACTIVIDADES DE COSTES definidas en relación con los programas presupuestarios realizados en ejercicio. Todas las Actividades se clasifican en una de las categorías: De Dirección y Administración General (DAG) o Principal / Finalista. Las Actividades DAG se subdividen, a efectos de imputación de costes a las Actividades principales en: DAG-Entidad, DAG-Área y DAG-Servicio, según proceda la imputación a todas las Actividades Principales de la Entidad, a las del Área o a las del Servicio correspondientes.

| ACTIVIDADES DAG                        |  |                                      | DIPUTACION DE VALLADOLID                             |  |  | ACTIVIDADES FINALISTAS O PRINCIPALES                |                                    |  |
|--|--|--------------------------------------|--|--|--|---|------------------------------------|--|
| DAG Entidad                            | DAG Área                               | DAG Servicio                         | Área Empleo y Desarrollo Económico                   | Área Hª, Personal y Promoción                | Área Asistencia y Cooperación Municipal                                | Área Igualdad de Oportunidades y Servicios Sociales | Área DE Contratación y Admón. E.L. |  |
| G101GP<br>Gabinete Presidencia         | G201AG<br>Empleo y Desarrollo Ec.      | G202OE<br>Oficina Emprendedor        | A201VC<br>Y Cantabria                                | A304AS<br>Fondo Actividades Y Servicios      | A401VV<br>Vn Verde Valle Encena  | A501VR<br>Vivienda Rural                            | A602MD<br>Munic. Digitales         |  |
| G101OG<br>Órganos Gobierno             | G401AG<br>Asistencia y C. a Municipios | G203PT<br>General Patronato Turismo  | A202CT<br>Comercio Tradicional                       | A305PA<br>Promoción Agrarialmenajús          | A401SF<br>Subv. Fundac. R.E- HABITR                                    | A501EV<br>Estudio Efectos Vacunas                   | A602BD<br>Inclusión Digital        |  |
| G102SC<br>Secretaría                   | G501SI<br>Igualdad y S.S.              | G204EC<br>Educación y Cultura        | A201AE<br>Apoyo empleo                               | A305OC<br>Oficina de Consumo                 | A401TV<br>Trans. Ayos Vacunas Covid                                    | A502AD<br>Ayuda a domicilio                         | A602PD<br>POCTEP                   |  |
| G103IN<br>Intervención                 | G305AC<br>Promoción Agro Alimentaria   | G205AC<br>Promoción Agro Alimentaria | A202TD<br>Transformación Digital                     | A204AP<br>Apoyac. a Patronatos, Fund y Cons. | A402IV<br>Carreteras Provinciales Infraestructura vial de la provincia | A502AP<br>EPAP                                      | A604AM<br>Accibvos Municipales     |  |
| G104TS<br>Tesorería                    | G403SC<br>Servicio de Cooperación      | G403SC<br>Servicio de Cooperación    | A202DL<br>Desarrollo Local                           | A204AC<br>Atas Cultura                       | A403EM<br>Plan Empleo Rural  | A502CD<br>Cooperación al Desarrollo                 |                                    |  |
| G301MA<br>Mantenimiento                | G402AS<br>Acción Social                | G402AS<br>Acción Social              | A202PI<br>Plan Impulso                               | A204SC<br>Subvenciones Culturales            | A403SQ<br>Ciclo Integral Agua y Saneamiento                            | A502DC<br>Animación y Desarrollo Comunitario        |                                    |  |
| G205PP                                 | G405AG<br>Serv. de Agricultura y M.A   | G405AG<br>Serv. de Agricultura y M.A | A202EL<br>ELTUR                                      | A204EX<br>Exposiciones                       | A403ER<br>Escuelas Rurales   | A502IS<br>Integración social                        |                                    |  |
| G202TP                                 | G507JD<br>Juventud, Deportes           | G507JD<br>Juventud, Deportes         | A202JY<br>JOVEL                                      | A204CP<br>Conservación Pat. Cultural         | A403IE<br>Mestas y Ermitas   | A503FD<br>Ref. Integr. Person. Discapacidad         |                                    |  |
| G301AG<br>Hª, Personal y Promoción     |  |                                      | A202JY<br>JOVEL                                      | A204PZ<br>Premio F. Zuboga                   | A403PL<br>Inversiones y Planes Municipales                             | A502TA<br>Tele-asistencia                           |                                    |  |
| G302AG<br>Personal                     |  |                                      | A202IF<br>ELMET Para prevención de incendios y otros | A204CB<br>Bibliotecas                        | A403PT<br>Plan TTe Provincial  | A502TR<br>Trasf. Acc. social                        |                                    |  |
| G302CF<br>C. Formación                 |  |                                      | A202FE<br>Fondo Emprendimiento                       | A204FO<br>Folclore                           | A403AL<br>Asesamiento Local  | A503AF<br>Plan Apoyo a familias                     |                                    |  |
| G302GC<br>G. Centralizados de Personal |  |                                      | A202CM<br>Cámara Comercio                            | A204PA<br>Premios Act. Culturales            | A404VR<br>Ruinas   | A503EA<br>Envejecimiento Activo                     |                                    |  |
| G302SS<br>Sec. Sindicatos              |  |                                      | A202FM<br>Feria de Muestras                          | A204PB<br>Publicaciones                      | A405AC<br>Agricultura y Ganadería                                      | A503EI<br>Escuela Infantil Casa Coma                |                                    |  |
| G303PR<br>Prevención Riesgos Laborales |  |                                      | A202CO<br>COVEL                                      | A204TE<br>Teatro                             | A405AP<br>Atenciones Medioambiente y Salud                             | A503PD<br>Plan. Prevención Drogodependencia         |                                    |  |
| G303RI<br>Rég. Interior                |  |                                      | A202TA<br>Transferencia a Asociaciones               | A204TZ<br>Teatro Zorrilla                    | A405SP<br>Salud Pública  | A503AM<br>Acompañamiento a Mayores                  |                                    |  |
| G304DP<br>Deuda Pública                |  |                                      | A202CY<br>Transferencias Covid                       | A204VM<br>Veladas Musicales                  | A405AF<br>Apoyo Sectores Urbanismo                                     | A503PI<br>Plan. Igualdad                            |                                    |  |
| G304HE<br>I+D+E y Economía             |  |                                      | A202IC<br>Internacionalizac. CM                      |  | A406UR<br>Urbanismo  | A503RF<br>Respiro Familias                          |                                    |  |
| G306PC<br>Pres. y Comunit.             |  |                                      | A202RY<br>Rehabilitación Villacha                    |  | A407IP<br>Incendios y protección civil                                 | A504IJV<br>C.A. Dr. Villachón                       |                                    |  |
| G403ST<br>Serv. T. Obras               |  |                                      | A202ME<br>Metempleo                                  |  |  | A505CM<br>R. A. Cardenal Marcelo                    |                                    |  |
| G601AG<br>Contratación y A.E.          |  |                                      |  |  |  | A505LJ<br>Centro Integr. Juventud                   |                                    |  |
| G602NT<br>NNTT                         |  |                                      |  |  |  | A507TI<br>Ocio y Tiempo Libre                       |                                    |  |
| G603AJ<br>Anestesia J. Ren             |  |                                      |  |  |  | A507VA<br>Verano Activo                             |                                    |  |
| G604AS<br>SERVICIO ARENAS              |  |                                      |  |  |  | A507CP<br>Campeos Provinciales                      |                                    |  |
| G605SC<br>Contratación                 |  |                                      |  |  |  | A507DE<br>Deporte Escolar                           |                                    |  |
|  |  |                                      |  |  |  | A507AD<br>Apoyo Deportivo                           |                                    |  |
|  |  |                                      |  |  |  | A507PJ<br>Participación Juvenil                     |                                    |  |

**ANEXO 2 - RELACION DE PROGRAMAS PRESUPUESTARIOS Y ACTIVIDADES DE COSTES**

| <u>Orgánico</u> | <u>Programa</u> | <u>Descripción Orgánico</u> | <u>Descripción Programa</u>                   | <u>ACTIVIDAD</u> | <u>TIPO</u> | <u>DESCRIPCIÓN ACTIVIDAD DE COSTES</u>  |
|-----------------|-----------------|-----------------------------|---|------------------|-------------|---|
| 201             | 43210           | OFICINA DEL EMPRENDEDOR     | PROGRAMA V CENTENARIO                         | A201VC           | AP          | AP V CENTENARIO   |
| 202             | 24100           | OFICINA DEL EMPRENDEDOR     | PLAN DE APOYO AL EMPLEO                       | A202AE           | AP          | AP APOYO AL EMPLEO  |
| 202             | 24103           | OFICINA DEL EMPRENDEDOR     | COMERCIO TRADICIONAL                          | A202CT           | AP          | AP COMERCIO TRADICIONAL   |
| 202             | 24104           | OFICINA DEL EMPRENDEDOR     | DESARROLLO LOCAL                              | A202DL           | AP          | AP DESARROLLO LOCAL   |
| 202             | 24154           | OFICINA DEL EMPRENDEDOR     | DESARROLLO LOCAL                              | A202DL           | AP          | AP DESARROLLO LOCAL   |
| 202             | 24105           | OFICINA DEL EMPRENDEDOR     | PLAN IMPULSO                                  | A202PI           | AP          | AP PLAN IMPULSO   |
| 202             | 24106           | OFICINA DEL EMPRENDEDOR     | TRANSFORMACIÓN DIGITAL                        | A202TD           | AP          | AP TRANSFORMACIÓN DIGITAL   |
| 202             | 24107           | OFICINA DEL EMPRENDEDOR     | PMFE TRABAJOS FORESTALES PROVINCIA VALLADOLID | A202PM           | AP          | AP PMFE PROGRAMAS MIXTOS DE FORMACIÓN Y EMPLEO  |
| 202             | 24118           | OFICINA DEL EMPRENDEDOR     | TRABAJOS FORESTALES ELMET                     | A202TF           | AP          | AP ELMET PARA PREVENCIÓN DE INCENDIOS Y OTROS TRABAJOS FORESTALES   |
| 202             | 24108           | OFICINA DEL EMPRENDEDOR     | FONDO EMPRENDIMIENTO                          | A202FE           | AP          | AP FONDO EMPRENDIMIENTO   |
| 202             | 24115           | OFICINA DEL EMPRENDEDOR     | REHABILITACIÓN P. VILLACIÁN                   | A202RV           | AP          | AP REHABILITACIÓN VILLACIÁN   |
| 202             | 24117           | OFICINA DEL EMPRENDEDOR     | ELTUR   | A202EL           | AP          | AP ELTUR (apoyo a la contratación temporal de desempleados para la realización de obras y servicios de interés general y social relacionados con actividades en el sector turístico y cultural) |
| 202             | 24111           | OFICINA DEL EMPRENDEDOR     | CAMARA DE COMERCIO                            | A202CM           | AP          | AP CÁMARA DE COMERCIO   |
| 202             | 2412            | OFICINA DEL EMPRENDEDOR     | FERIA DE MUESTRAS                             | A202FM           | AP          | AP FERIA DE MUESTRAS  |
| 202             | 24123           | OFICINA DEL EMPRENDEDOR     | JOVEL   | A202JV           | AP          | AP JOVEL contratación temporal, durante al menos 180 días de jóvenes inscritos como beneficiarios en el Fichero del Sistema Nacional de Garantía Juvenil  |
| 202             | 24114           | OFICINA DEL EMPRENDEDOR     | COVEL   | A202CV           | AP          | AP COVEL 20   |
| 202             | 24109           | OFICINA DEL EMPRENDEDOR     | TRANSFERENCIAS A ASOCIACIONES                 | A202TA           | AP          | AP TRANSFERENCIAS A ASOCIACIONES  |
| 202             | 24120           | OFICINA DEL EMPRENDEDOR     | META EMPLEO                                   | A202ME           | AP          | AP META EMPLEO  |
| 202             | 24126           | OFICINA DEL EMPRENDEDOR     | INTERNACIONALIZACIÓN CÁMARA DE COMERCIO       | A202IC           | AP          | AP INTERNACIONALIZACIÓN CÁMARA DE COMERCIO  |

|     |       |                         |   |        |    |  |
|-----|-------|-------------------------|---|--------|----|--|
| 202 | 24150 | OFICINA DEL EMPRENDEDOR | TRANSFERENCIAS POR COVID                                | A202CV | AP | AP TRANSFERENCIAS POR COVID                        |
| 203 | 43200 | PATRONATO TURISMO       | PROMOCIÓN TURÍSTICA                                     | A203PT | AP | AP PROMOCIÓN TURÍSTICA                             |
| 203 | 43201 | PATRONATO TURISMO       | PROMOCIÓN TURÍSTICA                                     | A203PT | AP | AP PROMOCIÓN TURÍSTICA                             |
| 203 | 43202 | PATRONATO TURISMO       | PROMOCIÓN TURÍSTICA                                     | A203PT | AP | AP PROMOCIÓN TURÍSTICA                             |
| 203 | 43250 | PATRONATO TURISMO       | PROMOCIÓN TURÍSTICA                                     | A203PT | AP | AP PROMOCIÓN TURÍSTICA                             |
| 203 | 43252 | PATRONATO TURISMO       | PROMOCIÓN TURÍSTICA                                     | A203PT | AP | AP PROMOCIÓN TURÍSTICA                             |
| 203 | 43110 | PATRONATO TURISMO       | PARTICIPACIÓN FERIAS                                    | A203PF | AP | AP PARTICIPACIÓN FERIAS                            |
| 204 | 32600 | EDUCACION Y CULTURA     | AULAS DE EDUCACION Y CULTURA                            | A204AC | AP | AP AULAS DE EDUCACION Y CULTURA                    |
| 204 | 32650 | EDUCACION Y CULTURA     | AULAS DE EDUCACION Y CULTURA                            | A204AC | AP | AP AULAS DE EDUCACION Y CULTURA                    |
| 204 | 33210 | EDUCACION Y CULTURA     | CENTRO COORDINADOR DE BIBLIOTECAS                       | A204CB | AP | AP CENTRO COORDINADOR DE BIBLIOTECAS               |
| 204 | 33403 | EDUCACION Y CULTURA     | APORT. PATRONATOS, FUNDACIONES, CONSORCIOS              | A204AP | AP | AP APORTACIÓN PATRONATOS, FUNDACIONES Y CONSORCIOS |
| 204 | 33453 | EDUCACION Y CULTURA     | APORT. PATRONATOS, FUNDACIONES, CONSORCIOS              | A204AP | AP | AP APORTACIÓN PATRONATOS, FUNDACIONES Y CONSORCIOS |
| 204 | 33414 | EDUCACION Y CULTURA     | ACTIVIDADES CULTURALES TEATRO                           | A204TE | AP | AP TEATRO PROVINCIA                                |
| 204 | 33414 | EDUCACION Y CULTURA     | ESTUDIOS Y TRAB. TÉCNICOS TEATRO (Teatro Zorrilla)22706 | A204TZ | AP | AP TEATRO ZORRILLA                                 |
| 204 | 33415 | EDUCACION Y CULTURA     | MUESTRA TEATRO  | A204TE | AP | AP TEATRO PROVINCIA                                |
| 204 | 33464 | EDUCACION Y CULTURA     | ACTIVIDADES CULTURALES TEATRO                           | A204TE | AP | AP TEATRO PROVINCIA                                |
| 204 | 33300 | EDUCACION Y CULTURA     | EXPOSICIONES  | A204EX | AP | AP EXPOSICIONES                                    |
| 204 | 33400 | EDUCACION Y CULTURA     | PREMIOS Y BECAS FOMENTO ACT. ARTISTICAS                 | A204PA | AP | AP PREMIOS FOMENTO ACTIVIDADES ARTISTICAS          |
| 204 | 33401 | EDUCACION Y CULTURA     | SUBVENCIONES CULTURALES                                 | A204SC | AP | AP SUBVENCIONES CULTURALES                         |
| 204 | 33402 | EDUCACION Y CULTURA     | VELADAS MUSICALES EN LA PROVINCIA                       | A204VM | AP | AP VELADAS MUSICALES                               |
| 204 | 33408 | EDUCACION Y CULTURA     | APOYO A NUESTRO FOLCLORE                                | A204FO | AP | AP FOLCLORE  |

|     |            |  |   |        |    |  |
|-----|------------|--|---|--------|----|--|
| 204 | 33412      | EDUCACION Y CULTURA                        | PUBLICACIONES                             | A204PB | AP | AP PUBLICACIONES                             |
| 204 | 33451      | EDUCACION Y CULTURA                        | SUBVENCIONES CULTURALES                   | A204SC | AP | AP SUBVENCIONES CULTURALES                   |
| 204 | 33601      | EDUCACION Y CULTURA                        | PROMOCIÓN ÓRGANO BARROCO                  | A204CP | AP | AP CONSERVACIÓN PATRIMONIO CULTURAL          |
| 204 | 33602      | EDUCACION Y CULTURA                        | CONSERVACIÓN Y RESTAURACIÓN PATRIMONIO    | A204CP | AP | AP CONSERVACIÓN PATRIMONIO CULTURAL          |
| 204 | 33611      | EDUCACION Y CULTURA                        | PREMIO FRECHILLA ZULOAGA                  | A204FZ | AP | AP PREMIOFRECHILLA ZULOAGA                   |
| 301 | 9200076200 | AREA DE HACIENDA, PERSONAL Y PROMOCIÓN     | TRANSFERENCIAS AYTOS EQUIPOS INFORMÁTICOS | A602MD | AP | MUNICIPIOS DIGITLES                          |
| 301 | 24101      | AREA DE HACIENDA, PERSONAL Y PROMOCIÓN     | TANNSFERENCIAS AYTSBEQUIPOS I.NFORMÁTICOS | A602MD | AP | MUNICIPIOS DIGITLES                          |
| 304 | 94200      | SERVICIO DE HACIENDA                       | FONDO DE ACTIVIDADES Y SERVICIOS          | A304AS | AP | AP FONDO DE ACTIVIDADES Y SERVICIOS          |
| 304 | 94250      | SERVICIO DE HACIENDA                       | FONDO DE ACTIVIDADES Y SERVICIOS          | A304AS | AP | AP FONDO DE ACTIVIDADES Y SERVICIOS          |
| 305 | 43900      | PROMOCIÓN AGROALIMENTARIA Y CONSUMO        | PROMOCIÓN AGROALIMENTARIA                 | A305PA | AP | AP PROMOCIÓN AGROALIMENTARIA                 |
| 305 | 43950      | PROMOCIÓN AGROALIMENTARIA Y CONSUMO        | PROMOCIÓN AGROALIMENTARIA                 | A305PA | AP | AP PROMOCIÓN AGROALIMENTARIA                 |
| 305 | 49300      | PROMOCIÓN AGROALIMENTARIA Y CONSUMO        | OFICINA DE CONSUMO                        | A305OC | AP | AP OFICINA DE CONSUMO                        |
| 401 | 17950      | ÁREA ASISTENCIA Y COOPERACIÓN A MUNICIPIOS | CONVENIO CONSORCIO VIA VERDE VALLE ERESMA | A401VV | AP | AP CONVENIO CONSORCIO VIA VERDE VALLE ERESMA |
| 401 | 15222      | ÁREA ASISTENCIA Y COOPERACIÓN A MUNICIPIOS | SUBV FUNDACIÓN RE-HABITAR                 | A401SF | AP | AP SUBVENCIÓN RE-HABITAR                     |
| 401 | 23130      | ÁREA ASISTENCIA Y COOPERACIÓN A MUNICIPIOS | TRANSF. AYTOS VACUNA COVID                | A401TV | AP | AP TRANSF, AYTOS VACUNA COVID                |
| 402 | 45300      | SERVICIO TECNICO DE OBRAS                  | SERV. TECNICO DE OBRAS (Bc 22706 100%)    | A402IV | AP | AP INFRAESTRUCTURA VIARIA PROVINCIAL         |
| 403 | 15221      | SERVICIO COOPERACION                       | PLAN REHABILITACION VVIENDA RURAL.        | A403VV | AP | AP ACTUACIONES VIVIENDAS RURALES             |
| 403 | 16100      | ASESORAMIENTO LOCAL                        | PLAN SEQUIA                               | A403SQ | AP | AP CICLO INTEGRAL AGUA Y P. SEQUÍA           |
| 403 | 16102      | AGRICULTURA, GANADERIA Y CALIDAD DEL AGUA  | CICLO INTEGRAL DEL AGUA                   | A403SQ | AP | AP CICLO INTEGRAL AGUA Y P. SEQUÍA           |
| 403 | 24130      | SERVICIO COOPERACION                       | PLAN DE EMPLEO RURAL                      | A403EM | AP | AP PLAN DE EMPLEO RURAL                      |
| 403 | 32101      | SERVICIO COOPERACION                       | MEJORA ESCUELAS RURALES                   | A403ER | AP | AP ESCUELAS RURALES                          |

|     |       |   |   |        |    |  |
|-----|-------|---|---|--------|----|--|
| 403 | 33600 | SERVICIO COOPERACION                      | IGLESIAS, ERMITAS Y MONUM. SINGULARES               | A403TE | AP | AP IGLESIAS, ERMITAS Y MONUM. SINGULARES   |
| 403 | 44120 | SERVICIO COOPERACION                      | PLAN TRANSPORTE PROVINCIAL                          | A403PT | AP | AP PLAN TRANSPORTE                         |
| 405 | 16101 | AGRICULTURA, GANADERIA Y CALIDAD DEL AGUA | CICLO INTEGRAL DEL AGUA                             | A403SQ | AP | AP CICLO INTEGRAL AGUA Y P. SEQUIA         |
| 405 | 16151 | AGRICULTURA, GANADERIA Y CALIDAD DEL AGUA | CICLO INTEGRAL DEL AGUA                             | A403SQ | AP | AP CICLO INTEGRAL AGUA Y P. SEQUIA         |
| 405 | 16141 | AGRICULTURA, GANADERIA Y CALIDAD DEL AGUA | SANEAMIENTO, ABASTECIMIENTO Y DISTRIBUCION DE AGUAS | A403SQ | AP | AP CICLO INTEGRAL AGUA Y P. SEQUIA         |
| 403 | 45902 | SERVICIO COOPERACION                      | PLANES PROVINCIALES E INFRAESTRUCTURAS.             | A403PP | AP | AP INVERSIONES Y PLANES PROVINCIALES       |
| 403 | 45904 | SERVICIO COOPERACION                      | FONDO ATENCION PUNTUAL PEQUINAS INVERSIONES         | A403PP | AP | AP INVERSIONES Y PLANES PROVINCIALES       |
| 403 | 94202 | SERVICIO COOPERACION                      | PLANES PROVINCIALES E INFRAESTRUCTURAS.             | A403PP | AP | AP INVERSIONES Y PLANES PROVINCIALES       |
| 403 | 94252 | SERVICIO COOPERACION                      | PLANES PROVINCIALES E INFRAESTRUCTURAS.             | A403PP | AP | AP INVERSIONES Y PLANES PROVINCIALES       |
| 403 | 15300 | SERVICIO COOPERACION                      | PLANES PROVINCIALES E INFRAESTRUCTURAS.             | A403PP | AP | AP INVERSIONES Y PLANES PROVINCIALES       |
| 403 | 34250 | SERVICIO COOPERACION                      | PLANES PROVINCIALES E INFRAESTRUCTURAS.             | A403PP | AP | AP INVERSIONES Y PLANES PROVINCIALES       |
| 404 | 15270 | ASESORAMIENTO LOCAL                       | VIVIENDAS EN RUINAS                                 | A404VR | AP | AP VIVIENDA EN RUINAS                      |
| 404 | 92200 | ASESORAMIENTO LOCAL                       | ASESORAMIENTO LOCAL                                 | A404AL | AP | AP ASESORAMIENTO LOCAL                     |
| 405 | 41000 | AGRICULTURA, GANADERIA Y CALIDAD DEL AGUA | MEDIO AMBIENTE Y AGRICULTURA                        | A405AG | AP | AP AGRICULTURA Y GANADERIA                 |
| 405 | 41050 | AGRICULTURA, GANADERIA Y CALIDAD DEL AGUA | MEDIO AMBIENTE Y AGRICULTURA                        | A405AG | AP | AP AGRICULTURA Y GANADERIA                 |
| 405 | 16210 | AGRICULTURA, GANADERIA Y CALIDAD DEL AGUA | CONSORCIO MEDIO AMBIENTE                            | A405AM | AP | AP ACTUACIONES MEDIOAMBIENTALES Y RESIDUOS |
| 405 | 17210 | AGRICULTURA, GANADERIA Y CALIDAD DEL AGUA | ACTUACIONES MEDIO-AMBIENTALES                       | A405AM | AP | AP ACTUACIONES MEDIOAMBIENTALES Y RESIDUOS |
| 405 | 17260 | AGRICULTURA, GANADERIA Y CALIDAD DEL AGUA | ESTUDIOS RECURSOS DEL PINON                         | A405AM | AP | AP ACTUACIONES MEDIOAMBIENTALES Y RESIDUOS |
| 405 | 31100 | AGRICULTURA, GANADERIA Y CALIDAD DEL AGUA | SALUBRIDAD PÚBLICA                                  | A405SP | AP | AP SEGURIDAD PÚBLICA                       |
| 405 | 41200 | AGRICULTURA, GANADERIA Y CALIDAD DEL AGUA | APOYO A SECTORES PRODUCTIVOS EN MUNICIPIOS          | A405AP | AP | AP APOYO A SECTORES PRODUCTIVOS            |

|     |        |  |  |   |        |    |   |
|-----|--------|--|--|---|--------|----|---|
| 406 | 15101  | URBANISMO  | URBANISMO  | URBANISMO                                     | A406UR | AP | AP URBANISMO                            |
| 406 | 15151  | URBANISMO  | URBANISMO  | URBANISMO                                     | A406UR | AP | AP URBANISMO                            |
| 407 | 13600  | INCENDIOS Y PROTECCIÓN CIVIL                           | INCENDIOS Y PROTECCIÓN CIVIL                           | INCENDIOS Y PROTECCIÓN CIVIL                  | A407IP | AP | AP INCENDIOS Y PROTECCIÓN CIVIL         |
| 501 | 15221  | ÁREA DE SERVICIOS SOCIALES E IGUALDAD DE OPORTUNIDADES | ÁREA DE SERVICIOS SOCIALES E IGUALDAD DE OPORTUNIDADES | AYUDAS ALQUILER VIVIENDA RURAL                | A501VR | AP | AP VIVIENDAS RURALES                    |
| 501 | 31300  | ÁREA DE SERVICIOS SOCIALES E IGUALDAD DE OPORTUNIDADES | ÁREA DE SERVICIOS SOCIALES E IGUALDAD DE OPORTUNIDADES | ESTUDIO EFECTOS VACUNAS                       | A501EV | AP | AP ESTUDIOS EFECTOS VACUNA              |
| 502 | 213102 | SERVICIO DE ACCION SOCIAL                              | SERVICIO DE ACCION SOCIAL                              | TRANSFERENCIAS ACCION SOCIAL                  | A502TR | AP | AP TRANSFERENCIAS                       |
| 502 | 23103  | SERVICIO DE ACCION SOCIAL                              | SERVICIO DE ACCION SOCIAL                              | COOPERACION AL DESARROLLO                     | A502CD | AP | AP COOPERACION AL DESARROLLO            |
| 502 | 23104  | SERVICIO DE ACCION SOCIAL                              | SERVICIO DE ACCION SOCIAL                              | INTEGRACION SOCIAL                            | A502IS | AP | AP INTEGRACION SOCIAL                   |
| 502 | 23106  | SERVICIO DE ACCION SOCIAL                              | SERVICIO DE ACCION SOCIAL                              | ANIMACION Y DESARROLLO COMUNITARIO            | A502DC | AP | AP ANIMACION Y DESARROLLO COMUNITARIO   |
| 502 | 23156  | SERVICIO DE ACCION SOCIAL                              | SERVICIO DE ACCION SOCIAL                              | ANIMACION Y DESARROLLO COMUNITARIO            | A502DC | AP | AP ANIMACION Y DESARROLLO COMUNITARIO   |
| 502 | 23107  | SERVICIO DE ACCION SOCIAL                              | SERVICIO DE ACCION SOCIAL                              | AYUDA A DOMICILIO Y SERVICIOS COMPLEMENTARIOS | A502AD | AP | AP AYUDA A DOMICILIO                    |
| 502 | 23108  | SERVICIO DE ACCION SOCIAL                              | SERVICIO DE ACCION SOCIAL                              | TELEASISTENCIA                                | A502TA | AP | AP TELEASISTENCIA                       |
| 502 | 23109  | SERVICIO DE ACCION SOCIAL                              | SERVICIO DE ACCION SOCIAL                              | RED INTEGR. SERV. PERS. DISCAPACIDAD          | A502PD | AP | AP RED INTEGR. SERV. PERS. DISCAPACIDAD |
| 502 | 23111  | SERVICIO DE ACCION SOCIAL                              | SERVICIO DE ACCION SOCIAL                              | EPAP (EQUIPOS PROM. AUTONOMIA PERSONAL)       | A502AP | AP | AP EQUIPOS PROM. AUTONOMIA PERSONAL     |
| 502 | 23123  | SERVICIO DE ACCION SOCIAL                              | SERVICIO DE ACCION SOCIAL                              | ELIMINACIÓN BARRERAS                          | A502EB | AP | AP ELEMINACIÓN BARRERAS                 |
| 503 | 23105  | SERVICIO DE FAMILIA E IGUALDAD                         | SERVICIO DE FAMILIA E IGUALDAD                         | PLAN IGUALDAD                                 | A503PI | AP | AP PLAN IGUALDAD                        |
| 503 | 23110  | SERVICIO DE FAMILIA E IGUALDAD                         | SERVICIO DE FAMILIA E IGUALDAD                         | RESPIRO FAMILIAR PERSONAS DEPENDIENTES        | A503RF | AP | AP RESPIRO FAMILIAS                     |
| 503 | 23112  | SERVICIO DE FAMILIA E IGUALDAD                         | SERVICIO DE FAMILIA E IGUALDAD                         | PLAN PREVENCIÓN DROGODEPENDENCIA              | A503PD | AP | AP PLAN PREVENCIÓN DROGODEPENDENCIA     |
| 503 | 23113  | SERVICIO DE FAMILIA E IGUALDAD                         | SERVICIO DE FAMILIA E IGUALDAD                         | ESCUELA INFANTIL CASA CUNA                    | A503EI | AP | AP ESCUELA INFANTIL CASA CUNA           |



|     |       |                                |   |        |    |                                  |
|-----|-------|--------------------------------|---|--------|----|----------------------------------|
| 503 | 23118 | SERVICIO DE FAMILIA E IGUALDAD | ENVEJECIMIENTO ACTIVO                         | A503EA | AP | AP ENVEJECIMIENTO ACTIVO         |
| 503 | 23168 | SERVICIO DE FAMILIA E IGUALDAD | ENVEJECIMIENTO ACTIVO                         | A503EA | AP | AP ENVEJECIMIENTO ACTIVO         |
| 503 | 23121 | SERVICIO DE FAMILIA E IGUALDAD | ACCION SOCIAL (APOYO FAMILIAS)                | A503AF | AP | AP PLAN APOYO A FAMILIAS         |
| 503 | 23171 | SERVICIO DE FAMILIA E IGUALDAD | ACCION SOCIAL (APOYO FAMILIAS)                | A503AF | AP | AP PLAN APOYO A FAMILIAS         |
| 503 | 23124 | SERVICIO DE FAMILIA E IGUALDAD | ACOMPANAMIENTO A MAYORES                      | A503AM | AP | AP ACOMPANAMIENTO A MAYORES      |
| 503 | 92500 | SERVICIO DE FAMILIA E IGUALDAD | INFORMACIÓN JUVENIL                           | A507PJ | AP | AP PARTICIPACIÓN JUVENIL         |
| 503 | 23152 | SERVICIO DE FAMILIA E IGUALDAD | TRANSERENCIA AYOS ADQUISICIÓN DESFIBRILADORES | A507PJ | AP | AP ADQUISICIÓN DESFIBRILADORES   |
| 504 | 23116 | C.A. DR VILLACIÁN              | C.A. DR VILLACIÁN                             | A504HV | AP | AP C.A. DR VILLACIÁN             |
| 504 | 23166 | C.A. DR VILLACIÁN              | C.A. DR VILLACIÁN                             | A504HV | AP | AP C.A. DR VILLACIÁN             |
| 505 | 23114 | R.A. CARDENAL MARCELO          | R.A. CARDENAL MARCELO                         | A505CM | AP | AP R.A. CARDENAL MARCELO         |
| 505 | 23164 | R.A. CARDENAL MARCELO          | R.A. CARDENAL MARCELO                         | A505CM | AP | AP R.A. CARDENAL MARCELO         |
| 506 | 23115 | CENTRO DE INTEGRACION JUVENIL  | CENTRO DE INTEGRACION JUVENIL                 | A506IJ | AP | AP CENTRO DE INTEGRACION JUVENIL |
| 506 | 23155 | CENTRO DE INTEGRACION JUVENIL  | CENTRO DE INTEGRACION JUVENIL                 | A506IJ | AP | AP CENTRO DE INTEGRACION JUVENIL |
| 507 | 32601 | SERVICIO JUVENTUD Y DEPORTE    | OCIO Y TIEMPO LIBRE                           | A507TL | AP | AP TIEMPO LIBRE                  |
| 507 | 32602 | SERVICIO JUVENTUD Y DEPORTE    | OCIO Y TIEMPO LIBRE                           | A507TL | AP | AP TIEMPO LIBRE                  |
| 507 | 34100 | SERVICIO JUVENTUD Y DEPORTE    | VERANO ACTIVO                                 | A507VA | AP | AP VERANOACTIVO                  |
| 507 | 34150 | SERVICIO JUVENTUD Y DEPORTE    | VERANO ACTIVO                                 | A507VA | AP | AP VERANOACTIVO                  |
| 507 | 34101 | SERVICIO JUVENTUD Y DEPORTE    | CAMPEONANTOS ROVINCIALES                      | A507CP | AP | AP CAMPEONANTOS PROVINCIALES     |
| 507 | 34102 | SERVICIO JUVENTUD Y DEPORTE    | DEPORTE ESCOLAR                               | A507DE | AP | AP DEPORTE ESCOLAR               |
| 507 | 34152 | SERVICIO JUVENTUD Y DEPORTE    | DEPORTE ESCOLAR                               | A507DE | AP | AP DEPORTE ESCOLAR               |
| 507 | 34104 | SERVICIO JUVENTUD Y DEPORTE    | DEPORTE ESCOLAR                               | A507DE | AP | AP DEPORTE ESCOLAR               |

|     |       |   |                         |        |              |  |
|-----|-------|---|-------------------------|--------|--------------|--|
| 507 | 34144 | SERVICIO JUVENTUD Y DEPORTE                                   | DEPORTE ESCOLAR         | A507DE | AP           | AP DEPORTE ESCOLAR                     |
| 507 | 34103 | SERVICIO JUVENTUD Y DEPORTE                                   | APOYO DEPORTIVO         | A507AD | AP           | AP APOYO DEPORTIVO                     |
| 507 | 34153 | SERVICIO JUVENTUD Y DEPORTE                                   | APOYO DEPORTIVO         | A507AD | AP           | AP APOYO DEPORTIVO                     |
| 507 | 92400 | SERVICIO JUVENTUD Y DEPORTE                                   | PARTICIPACIÓN JUVENIL   | A507RJ | AP           | AP PARTICIPACIÓN JUVENIL               |
| 507 | 92406 | SERVICIO JUVENTUD Y DEPORTE                                   | PARTICIPACIÓN JUVENIL   | A507RJ | AP           | AP PARTICIPACIÓN JUVENIL               |
| 507 | 92450 | SERVICIO JUVENTUD Y DEPORTE                                   | PARTICIPACIÓN JUVENIL   | A507RJ | AP           | AP PARTICIPACIÓN JUVENIL               |
| 507 | 92466 | SERVICIO JUVENTUD Y DEPORTE                                   | PARTICIPACIÓN JUVENIL   | A507RJ | AP           | AP PARTICIPACIÓN JUVENIL               |
| 507 | 92500 | SERVICIO JUVENTUD Y DEPORTE                                   | PARTICIPACIÓN JUVENIL   | A507RJ | AP           | AP PARTICIPACIÓN JUVENIL               |
| 602 | 49101 | SERVICIO DE NNTT  | MUNICIPIOS DIGITALES    | A602MD | AP           | AP MUNICIPIOS DIGITALES                |
| 602 | 49102 | SERVICIO DE NNTT  | EMPLEO PÚBLICO DIGITAL  | A602ED | AP           | AP EMPLEO DIGITAL                      |
| 602 | 49104 | SERVICIO DE NNTT  | PROGRAMA POCTEP         | A602PO | AP           | AP PROGRAMA POCTEP                     |
| 602 | 49105 | SERVICIO DE NNTT  | PROGRAMA POCTEP         | A602PO | AP           | AP PROGRAMA POCTEP                     |
| 604 | 33270 | SERVICIO ARCHIVO  | ARCHIVOS MUNICIPALES    | A604AM | AP           | AP SERVICIOS MUNICIPALES               |
| 101 | 91201 | GABINETE DE PRESIDENCIA                                       | GABINETE DE PRESIDENCIA | G101GP | DAG ENTIDAD  | DAG GABINETE PRESIDENCIA               |
| 101 | 91200 | GABINETE DE PRESIDENCIA                                       | ORGANOS DE GOBIERNO     | G101OG | DAG ENTIDAD  | DAG ORGANOS DE GOBIERNO                |
| 102 | 92000 | SECRETARIA  | SECRETARIA              | G102SC | DAG ENTIDAD  | DAG SECRETARIA                         |
| 103 | 93100 | INTERVENCION  | INTERVENCION            | G103IN | DAG ENTIDAD  | DAG INTERVENCIÓN                       |
| 104 | 93400 | TESORERIA   | TESORERIA               | G104TS | DAG ENTIDAD  | DAG TESORERÍA                          |
| 201 | 92000 | AREA DE EMPLEO Y DESARROLLO ECONOMICO TURISMO Y PARTICIPACION | ADMINISTRACION GENERAL  | G201AG | DAG AREA     | DAG ÁREA EMPLEO Y DESARROLLO ECONÓMICO |
| 202 | 24102 | SERVICIO OFICINA DEL EMPRENDEDOR                              | OFICINA EMPRENDEDOR     | G202OE | DAG SERVICIO | DAG OFICINA EMPRENDEDOR                |
| 203 | 43000 | PATRONATO DE TURISMO  | GENERAL TURISMO         | G203PT | DAG SERVICIO | DAG GENERAL TURISMO                    |

|     |             |  |   |        |              |  |
|-----|-------------|--|---|--------|--------------|--|
| 203 | 43050       | PATRONATO DE TURISMO                   | GENERAL TURISMO                                   | G203PT | DAG SERVICIO | DAG GENERAL TURISMO                    |
| 204 | 33000       | SERVICIO EDUCACION Y CULTURA           | GENERAL EDUCACION Y CULTURA                       | G204EC | DAG SERVICIO | DAG EDUCACIÓN Y CULTURA                |
| 204 | 33050       | SERVICIO EDUCACION Y CULTURA           | GENERAL EDUCACION Y CULTURA                       | G204EC | DAG SERVICIO | DAG EDUCACIÓN Y CULTURA                |
| 205 | 92000       | SERVICIO TRANSPARENCIA Y PARTICIPACIÓN | GENERAL DE ENTIDAD                                | G205TP | DAG ENTIDAD  | DAG ÁREA TRANSPARENCIA Y PARTICIPACIÓN |
| 205 | 92000       | SERVICIO TRANSPARENCIA Y PARTICIPACIÓN | GENERAL DE ENTIDAD                                | G205PP | DAG ENTIDAD  | DAG ÁREA TRANSPARENCIA Y PARTICIPACIÓN |
| 301 | 92000       | AREA DE HACIENDA, PERSONAL Y PROMOCION | ADMINISTRACION GENERAL HDA, PERSONAL Y PROMOCION  | G301AG | DAG ENTIDAD  | DAG ÁREA HACIENDA, PERSONAL Y NNTT     |
| 301 | 92050       | AREA DE HACIENDA, PERSONAL Y NNTT      | ADMINISTRACION GENERAL HDA, PERSONAL Y NNTT       | G301AG | DAG ENTIDAD  | DAG ÁREA HACIENDA, PERSONAL Y NNTT     |
| 301 | 92000-21200 | AREA DE HACIENDA, PERSONAL Y NNTT      | ADMINISTRACION GENERAL HDA, PERSONAL Y NNTT       | G301MA | DAG ENTIDAD  | DAG MANTENIMIENTO                      |
| 302 | 92000       | SERVICIO DE PERSONAL                   | ADMINISTRACION GENERAL PERSONAL                   | G302AG | DAG ENTIDAD  | DAG SERVICIO PERSONAL                  |
| 302 | 92001       | SERVICIO DE PERSONAL                   | CENTRO FORMACION Y PERFECCIONAMIENTO DEL PERSONAL | G302CF | DAG ENTIDAD  | DAG CENTRO FORMACIÓN                   |
| 302 | 22100       | SERVICIO DE PERSONAL                   | GASTOS CENTRALIZADOS DE PERSONAL                  | G302GC | DAG ENTIDAD  | DAG GASTOS CENTRALIZADOS DE PERSONAL   |
| 302 | 92401       | SERVICIO DE PERSONAL                   | SECC. SINDICAL DE U.G.T.                          | G302SS | DAG ENTIDAD  | DAG SECCIONES SINDICALES               |
| 302 | 92402       | SERVICIO DE PERSONAL                   | SECC. SINDICAL DE CC.OO.                          | G302SS | DAG ENTIDAD  | DAG SECCIONES SINDICALES               |
| 302 | 92403       | SERVICIO DE PERSONAL                   | SECC. SINDICAL C.S.I.F.                           | G302SS | DAG ENTIDAD  | DAG SECCIONES SINDICALES               |
| 302 | 92405       | SERVICIO DE PERSONAL                   | SECC. SINDICAL SATSE                              | G302SS | DAG ENTIDAD  | DAG SECCIONES SINDICALES               |
| 303 | 92002       | PREVENCION Y REGIMEN INTERIOR          | PREVENCION DE RIESGOS LABORALES                   | G303PR | DAG ENTIDAD  | DAG PREVENCION DE RIESGOS LABORALES    |
| 303 | 92002       | PREVENCION Y REGIMEN INTERIOR          | PREVENCION DE RIESGOS LABORALES                   | G303PR | DAG ENTIDAD  | DAG PREVENCION DE RIESGOS LABORALES    |
| 303 | 92000       | PREVENCION Y REGIMEN INTERIOR          | ADMINISTRACION GENERAL (REGIMEN INTERIOR)         | G303RI | DAG ENTIDAD  | DAG REGIMEN INTERIOR Y MANTENIMIENTO   |
| 303 | 92000       | PREVENCION Y REGIMEN INTERIOR          | ADMINISTRACION GENERAL (REGIMEN INTERIOR)         | G303RI | DAG ENTIDAD  | DAG REGIMEN INTERIOR Y MANTENIMIENTO   |
| 304 | 1100        | SERVICIO DE HACIENDA                   | DEUDA PÚBLICA                                     | G304DP | DAG ENTIDAD  | DAG INTERESES DEUDA PÚBLICA            |
| 304 | 93101       | SERVICIO DE HACIENDA                   | GENERAL DE HACIENDA Y ECONOMIA                    | G304HE | DAG ENTIDAD  | DAG HACIENDA Y ECONOMIA                |

|     |        |   |  |        |              |   |
|-----|--------|---|--|--------|--------------|---|
| 304 | 93151  | SERVICIO DE HACIENDA                          | GENERAL DE HACIENDA Y ECONOMIA                 | G304HE | DAG ENTIDAD  | DAG HACIENDA Y ECONOMIA                                 |
| 305 | 43900  | SERVICIO PROMOCIÓN AGROALIMENTARIA Y CONSUMO  | ADMINISTRACION GENERAL ARCHIVOS                | G305AC | DAG SERVICIO | DAG SERVICIO PROMOCIÓN AGROALIMENTARIA Y CONSUMO        |
| 306 | 920.00 | Prensa y comunicación                         | Prensa y comunicación                          | G306PC | DAG ENTIDAD  | DAG SERVICIO Prensa y comunicación                      |
| 401 | 45000  | Área de asistencia y cooperación a municipios | Asistencia y cooperación a municipios          | G401AG | DAG Área     | DAG Área Asistencia y cooperación a municipios          |
| 402 | 45001  | Servicio técnico de obras                     | Serv. técnico de obras                         | G402ST | DAG ENTIDAD  | DAG SERVICIO TÉCNICO DE OBRAS                           |
| 403 | 45002  | Servicio de cooperación                       | Redacción proyectos técnicos                   | G403SC | DAG SERVICIO | DAG SERVICIO DE COOPERACIÓN                             |
| 405 | 41000  | Servicio de agricultura y medio ambiente      | Actividad agricultura                          | G405AG | DG SERVICIO  | DAG SERVICIO DE AGRICULTURA Y MEDIO AMBIENTE            |
| 501 | 23120  | Área de igualdad de oportunidades y S.S.      | Igualdad de oportunidades y servicios sociales | G501SI | DAG Área     | DAG Área Servicios sociales e igualdad de oportunidades |
| 502 | 23100  | Servicio de acción social                     | Transf. aytos cabecera de ceas (convenio aux)  | G502AS | DAG SERVICIO | DAG ACCIÓN SOCIAL                                       |
| 503 | 23119  | Servicio de familia e igualdad                | Familia e igualdad                             | G503FI | DAG SERVICIO | DAG Familia e igualdad                                  |
| 507 | 34000  | Servicio juventud, deportes                   | Juventud y deportes                            | G507JD | DAG SERVICIO | DAG JUVENTUD Y DEPORTES                                 |
| 601 | 92000  | Área de contratación y admón electrónica      | General entidad                                | G601AG | DAG ENTIDAD  | DAG ENTIDAD CONTRATACIÓN Y ADMÓN ELECTRÓNICA            |
| 602 | 49100  | Servicio NNTT                                 | Nuevas tecnologías                             | G602NT | DAG ENTIDAD  | DAG ENTIDAD NUEVAS TECNOLOGÍAS                          |
| 602 | 49150  | Servicio NNTT                                 | Nuevas tecnologías                             | G602NT | DAG ENTIDAD  | DAG ENTIDAD NUEVAS TECNOLOGÍAS                          |
| 603 | 92000  | Servicio asesoría jurídica                    | Asesoría jurídica                              | G603AJ | DAG ENTIDAD  | DAG ENTIDAD ASESORÍA JURÍDICA                           |
| 604 | 92000  | Servicio archivo                              | Archivos municipales                           | G604SA | DAG ENTIDAD  | DAG ENTIDAD ARCHIVOS MUNICIPALES                        |
| 605 | 92000  | Servicio contratación                         | Servicio de contratación                       | G605SC | DAG ENTIDAD  | DAG ENTIDAD CONTRATACIÓN Y ADMÓN ELECTRÓNICA            |

**ANEXO 3 – RELACIÓN DE INGRESOS AFECTADOS A ACTIVIDADES PRINCIPALES**

Relación de Ingresos Afectos

| Org. | Eco.  | Descripción   | DRN(p)    |
|------|-------|---|-----------|
| 204  | 33900 | TASA CESION USO TEATRO ZORRILLA                     | 840,00    |
| 407  | 30000 | TASA POR SUMINISTRO DE AGUA POTABLE                 | 913,00    |
| 507  | 34302 | PRECIOS PÚBLICOS DEPORTE ESCOLAR                    | 1.170,00  |
| 404  | 34900 | PRECIOS PUBLICOS AYTO. ASISTENCIA LETRADA           | 1.502,50  |
| 507  | 34200 | PRECIOS PÚBLICOS CURSOS ESCUELA A. Y T. LIBRE       | 1.530,00  |
| 204  | 34400 | PRECIOS PUBLICOS ACTIVIDADES CULTURALES             | 2.350,00  |
| 405  | 45080 | SUBV. REALIZACIÓN PROGRAMAS EDUCACIÓN AMBIENTAL     | 3.750,00  |
| 504  | 31101 | TASA GENERACION DEUDA CA DR. VILLACIAN              | 4.300,00  |
| 406  | 76200 | APORT. AYTO. PROGRAMA URBANISMO EN RED              | 4.404,40  |
| 204  | 36000 | VENTA PUBLICACIONES                                 | 4.547,43  |
| 202  | 42002 | DE LA ADMINISTRACION GENERAL DEL ESTADO. POEJ       | 4.932,72  |
| 203  | 45200 | CONVENIO CON LA FUNDACIÓN DE CASTILLA Y LEÓN        | 5.000,00  |
| 507  | 34301 | PRECIOS PÚBLICOS ACTIVIDADES T.L. Y NATURALEZA      | 5.250,00  |
| 502  | 76200 | APORT. AYTO.COOPERACION AL DESARROLLO               | 6.500,00  |
| 503  | 45082 | SUBVENCION JUNTA CYL CONTRATACION AGENTES IGUALDAD  | 7.812,00  |
| 502  | 46200 | APORTACION AYTO. FONDO AYUDA AL DESARROLLO          | 7.900,00  |
| 402  | 75051 | ENCUESTA INFRAESTRUCTURAS                           | 8.756,44  |
| 504  | 34100 | PRECIOS PUBLICOS CA DR. VILLACIAN                   | 8.765,80  |
| 402  | 33900 | TASA EXPEDICION LICENCIAS OBRAS Y A. ESPECIALES     | 10.205,62 |
| 405  | 45081 | SUBV. CONSEJ. FOMENTO PROGRAMA COMPOSTAJE DOMESTICO | 10.750,79 |
| 503  | 31100 | TASA ESCUELA INFANTIL CASA CUINA                    | 12.775,42 |
| 505  | 34100 | PRECIOS PUBLICOS RA CARDENAL MARCELO                | 13.390,34 |
| 404  | 38900 | REINTEGROS POR EJECUCION SUBSIDIARIA DE RUINA       | 14.797,29 |
| 405  | 45501 | SUBV. JUNTA CYL - FEOGA                             | 19.837,07 |
| 204  | 46202 | TRANSF. AYTO. ENCENDIENDO CANDILEJAS                | 27.444,97 |
| 204  | 38901 | REPERCUSION COSTES TEATRO Y CAFETERIA ZORRILLA      | 29.183,30 |
| 505  | 31101 | TASA GENERACION DEUDA RA CARDENAL MARCELO           | 37.246,95 |
| 203  | 75080 | SUBVENC. JCYL ACONDICIONAMIENTO RUTAS TURISTICAS    | 45.000,00 |
| 202  | 45082 | SUBV. JCYL PROYECTO MIXTO DE EMPLEO                 | 47.519,38 |

|     |       |  |                      |
|-----|-------|--|----------------------|
| 503 | 45081 | SUBV. JCYL PLAN IGUALDAD OPORT. Y PREV. VIOLENCIA DE GENERO  | 49.000,00            |
| 202 | 45086 | SUBV. SERV. EMPLEO PUBLICO JOVEL 2021                        | 50.000,00            |
| 202 | 75081 | SUBVENC SERV PUBLICO EMPLEO CYL REHAB. DR. VILLACIAN         | 51.254,06            |
| 203 | 45080 | SUBV. JUNTA CYL - PROMOCIÓN TURÍSTICA                        | 55.000,00            |
| 405 | 34607 | PRECIOS PUBLICOS LECTURA CONTADORES                          | 57.936,41            |
| 202 | 45087 | SUBV. S. PUB. EMP. CYL CONTRAT. AGENTES IMPULSO RURAL AIR    | 60.000,00            |
| 405 | 34600 | PRECIOS PUBLICOS DESRATIZACION                               | 70.433,96            |
| 202 | 45081 | SUBVENCION CONSEJERIA EMPLEO E INDUSTRIA                     | 70.551,18            |
| 202 | 42001 | SUBVENCION FORMACION CONTINUA POEJ                           | 84.962,28            |
| 204 | 46200 | APORT. AYTOS. AULAS DE CULTURA                               | 89.725,00            |
| 403 | 75502 | APORTACION JUNTA C-L - PLAN SEQUIA                           | 99.384,43            |
| 204 | 45020 | SUBV. JUNTA CYL - CENTRO COORD. BIBLIOTECAS                  | 140.689,00           |
| 403 | 75506 | APORTACION JUNTA CYL - CONVENIO ESCUELAS                     | 146.612,18           |
| 202 | 45080 | SUBV. SERVICIO EMPLEO JCYL EL TUR                            | 149.388,89           |
| 202 | 45091 | OBRAS Y SERVICIOS JOVENES DESEMP. JOVEL 2020                 | 161.622,22           |
| 204 | 46201 | APORT. AYTOS. RED DE TEATROS                                 | 167.376,58           |
| 507 | 45010 | SUBV. JUNTA CYL - JUEGOS ESCOLARES                           | 171.651,00           |
| 403 | 77100 | APORT. OTRAS ENTIDADES PLAN RESTAURACION IGLESIAS            | 200.598,55           |
| 506 | 45030 | SUBV. JUNTA CYL - CENTRO DE EDUCACION ESPECIAL               | 205.205,92           |
| 502 | 45002 | CONVENIO CONCILIACION POR CONFINAMIENTO                      | 262.593,00           |
| 304 | 45300 | PARTICIPACION EN LOS INGRESOS APUESTAS MUTUAS                | 300.961,28           |
| 404 | 45081 | SUBV. JUNTA CYL - LINEA PACTO LOCAL-OFCINAS ASESOR.          | 308.489,31           |
| 202 | 45090 | PROYECTO ELMET   | 326.462,07           |
| 403 | 76203 | APORT. AYTOS. PLAN OBRAS DIPUTACION-AVUNTAMIENTOS            | 413.100,94           |
| 304 | 45052 | FONDO PICA I. CEDIDOS CONDIC. - DESAFIOS DEMOGRÁF. (PREPLAN) | 541.307,46           |
| 504 | 31100 | TASA PRESTACION SERVICIOS CA DR. VILLACIAN                   | 726.022,01           |
| 505 | 31100 | TASA PRESTACION SERVICIO RA CARDENAL MARCELO                 | 1.161.117,42         |
| 202 | 45085 | DE LA ADMINISTRACION GENERAL DE LAS COMUNIDADES AUTONOMAS.   | 1.270.000,00         |
| 502 | 45003 | SUBV. JUNTA CYL ACUERDO MARCO SERVICIOS SOCIALES             | 7.693.196,29         |
|     |       |  | <b>15.433.017,86</b> |

Relación de INGRESOS AFECTOS A ACTIVIDADES PREINCIPALES

| Actividades | Descripción  | Org. | Eco.  | Descripción  | DRN(t)       |
|-------------|--|------|-------|--|--------------|
| A202AE      | AP APOYO AL EMPLEO   | 304  | 45052 | FONDO PICA I. CEDIDOS CONDIC. - DESAFIOS DEMOGRÁF. (PREPLAN) | 541.307,46   |
|             |  | 202  | 42001 | SUBVENCION FORMACION CONTINUA POEI                           | 84.962,28    |
|             |  | 202  | 42002 | DE LA ADMINISTRACION GENERAL DELESTADO. POEI                 | 4.932,72     |
|             |  | 202  | 45081 | SUBVENCION CONSEJERIA EMPLEO E INDUSTRIA                     | 70.551,18    |
| A202EL      | AP ELTUR   | 202  | 45080 | SUBV. SERVICIO EMPLEO JCYL ELTUR                             | 149.388,89   |
| A202PM      | AP PMFE PROGRAMAS MIXTOS DE FORMACIÓN Y EMPLEO                       | 202  | 45082 | SUBV. JCYL PROYECTO MIXTO DE EMPLEO                          | 47.519,38    |
| A202CO      | AP COVEL 20  | 202  | 45085 | DE LA ADMINISTRACION GENERAL DE LAS COMUNIDADES AUTONOMAS.   | 1.270.000,00 |
| A202JV      | AP UBV. JCYL JOVEL 2020-2021   | 202  | 45086 | SUBV. SERV. EMPLEO PUBLICO JOVEL 2021                        | 50.000,00    |
| A202PI      | AP PLAN IMPULSO  | 202  | 45087 | SUBV. S. PUB. EMP. C Y L CONTRAT. AGENTES IMPULSO RURAL AIR  | 60.000,00    |
| A202TF      | AP ELMET TRABAJOS FORESTALES   | 202  | 45090 | PROYECTO ELMET   | 326.462,07   |
| A202JV      | AP UBV. JCYL JOVEL 2020-2021   | 202  | 45091 | OBRA Y SERVICIOS JOVENES DESEMP. JOVEL 2020                  | 161.622,22   |
| A202PM      | AP PMFE PROGRAMAS MIXTOS DE FORMACIÓN Y EMPLEO                       | 202  | 75081 | SUBVENC SERV PUBLICO EMPLEO CYL REHAB. DR. VILLACIAN         | 51.254,06    |
| A203PT      | AP PROMOCIÓN TURÍSTICA   | 203  | 45080 | SUBV. JUNTA CYL - PROMOCIÓN TURÍSTICA                        | 55.000,00    |
|             |  | 203  | 45200 | CONVENIO CON LA FUNDACIÓN DE CASTILLA Y LEÓN                 | 5.000,00     |
|             |  | 203  | 75080 | SUBVENC. JCYL ACONDICIONAMIENTO RUTAS TURÍSTICAS             | 45.000,00    |
| A204TZ      | AP TEATRO ZORRILLA INICIATIVAS TEATRALES (204-334.14-22706)          | 204  | 33900 | TASA CESION USO TEATRO ZORRILLA                              | 840,00       |
| A204PZ      | AP PREMIO FRECHILLA ZULOAGA  | 204  | 34400 | PRECIOS PUBLICOS ACTIVIDADES CULTURALES                      | 2.350,00     |
| A204PB      | AP BUBLICACIONES   | 204  | 36000 | VENTA PUBLICACIONES  | 4.547,43     |
| A204TZ      | AP TEATRO ZORRILLA INICIATIVAS TEATRALES (204-334.14-22706)          | 204  | 38901 | REPERCUSION COSTES TEATRO Y CAFETERIA ZORRILLA               | 29.183,30    |
| A204CB      | AP CENTROCORRIANCIÓN DE BIBLIOTECAS                                  | 204  | 45020 | SUBV. JUNTA CYL - CENTRO COORD. BIBLIOTECAS                  | 140.689,00   |
| A204AC      | AP AULAS DE CULTURA  | 204  | 46200 | APORT. AYTOS. AULAS DE CULTURA                               | 89.725,00    |
| A204TE      | AP TEATRO  | 204  | 46201 | APORT. AYTOS. RED DE TEATROS                                 | 167.376,58   |
| A204TE      | AP TEATRO  | 204  | 46202 | TRANSF. AYTOS ENCENDIENDO CANDILEJAS                         | 27.444,97    |
| A507AD      | AP APOYO DEPORTIVO   | 304  | 45300 | PARTICIPACION EN LOS INGRESOS APUESTAS MUTUAS                | 300.961,28   |
| A402IV      | AP INFRAESTRUCTURA VIARIA (453.00 ec 227.06/07 100% y 450.01/51 17%) | 402  | 33900 | TASA EXPEDICION LICENCIAS OBRAS Y A. ESPECIALES              | 10.206,62    |
| A404AL      | AP ASESORAMIENTO LOCAL   | 402  | 75051 | ENCUESTA INFRAESTRUCTURAS                                    | 8.756,44     |
| A403SQ      | AP PLAN SEQUIA   | 407  | 30000 | TASA POR SUMINISTRO DE AGUA POTABLE                          | 913,00       |
|             |  | 403  | 75502 | APORTACION JUNTA C-L - PLAN SEQUIA                           | 99.384,43    |
| A403ER      | AP ESCUELAS RURALES  | 403  | 75506 | APORTACION JUNTA CYL - CONVENIO ESCUELAS                     | 146.612,18   |
| A403PP      | AP INVERSIONES PLANES PROVINCIALES                                   | 403  | 76203 | APORT. AYTOS. PLAN OBRAS DIPUTACION-AYUNTAMIENTOS            | 413.100,94   |
| A403IE      | AP IGLESIAS ERMITAS  | 403  | 77100 | APORT. OTRAS ENTIDADES PLAN RESTAURACION IGLESIAS            | 200.598,55   |
| A404AL      | AP ASESORAMIENTO LOCAL   | 404  | 34900 | PRECIOS PUBLICOS AYTOS. ASISTENCIA LETRADA                   | 1.502,50     |
| A404VR      | AP VIVIENDAS EN RUINAS   | 404  | 38900 | REINTEGROS POR EJECUCION SUBSIDIARIA DE RUINA                | 14.797,29    |

|        |   |     |       |   |              |
|--------|---|-----|-------|---|--------------|
| A404AL | AP ASESORAMIENTO LOCAL                    | 404 | 45081 | SUBV. JUNTA CYL - LINEA PACTO LOCAL-OFFICINAS ASESOR.       | 308.489,31   |
| A405SP | AP SEGURIDAD PÚBLICA                      | 405 | 34600 | PRECIOS PUBLICOS DESRATIZACION                              | 70.433,96    |
| A403SQ | AP PLAN SEQUIA                            | 405 | 34607 | PRECIOS PUBLICOS LECTURA CONTADORES                         | 57.936,41    |
| A405AM | AP ACTUACIONES MEDIOAMBIENTALES           | 405 | 45080 | SUBV. REALIZACIÓN PROGRAMAS EDUCACIÓN AMBIENTAL             | 3.750,00     |
| A405AG | AP ACTIVIDAD AGRICULTURA                  | 405 | 45081 | SUBV. CONSEJ. FOMENTO PROGRAMA COMPOSTAJE DOMESTICO         | 10.750,79    |
| A405AG | AP ACTIVIDAD AGRICULTURA                  | 405 | 45501 | SUBV. JUNTA CYL - FEOGA                                     | 19.837,07    |
| A406UR | AP URBANISMO                              | 406 | 76200 | APORT. AYTOS. PROGRAMA URBANISMO EN RED                     | 4.404,40     |
| A407IP | AP INCENDIOS Y PROTECCIÓN CIVIL           | 407 | 39900 | OTROS INGRESOS DIVERSOS S.C. INCENDIOS                      | 0,01         |
| A502AD | AP AYUDA A DOMICILIO                      | 502 | 45002 | CONVENIO CONCILIACION POR CONFINAMIENTO                     | 262.593,00   |
| A502AD | AP AYUDA A DOMICILIO                      | 502 | 45003 | SUBV. JUNTA CYL ACUERDO MARCO SERVICIOS SOCIALES            | 5.222.029,01 |
| A502AP | AP EQUIPOS PROM. AUTONOMÍA PERSONAL       | 502 | 45003 | SUBV. JUNTA CYL ACUERDO MARCO SERVICIOS SOCIALES            | 1.266.931,03 |
| A502DC | AP DESARROLLO COMUNITARIO                 | 502 | 46200 | APORTACION AYTOS. FONDO AYUDA AL DESARROLLO                 | 7.900,00     |
| A502CD | AP COOPERACIÓN AL DESARROLLO              | 502 | 76200 | APORT. AYTOS.COOPERACION AL DESARROLLO                      | 6.500,00     |
| A502PD | AP RESD INTEGR SERV. PERS. DISCAPACIDAD   | 502 | 45003 | SUBV. JUNTA CYL ACUERDO MARCO SERVICIOS SOCIALES            | 4.200,02     |
| A502TA | AP TELEASISTENCIA                         | 502 | 45003 | SUBV. JUNTA CYL ACUERDO MARCO SERVICIOS SOCIALES            | 33.546,72    |
| A502IS | AP INTEGRACIÓN SOCIAL                     | 502 | 45003 | SUBV. JUNTA CYL ACUERDO MARCO SERVICIOS SOCIALES            | 232.204,51   |
| A503EA | AP ENVEJECIMIENTO ACTIVO                  | 502 | 45003 | SUBV. JUNTA CYL ACUERDO MARCO SERVICIOS SOCIALES            | 20.000,00    |
| A503AF | AP PLAN APOYO A FAMILIAS                  | 502 | 45003 | SUBV. JUNTA CYL ACUERDO MARCO SERVICIOS SOCIALES            | 386.825,91   |
| A503EI | AP ESCUELA INFANTIL                       | 503 | 31100 | TASA ESCUELA INFANTIL CASA CUNA                             | 12.775,42    |
| A503PD | AP PREVENCIÓN DROGAS                      | 502 | 45003 | SUBV. JUNTA CYL ACUERDO MARCO SERVICIOS SOCIALES            | 19.341,00    |
| A503RF | AP RESPIRO FAMILIAR PERSONAS DEPENDIENTES | 502 | 45003 | SUBV. JUNTA CYL ACUERDO MARCO SERVICIOS SOCIALES            | 501.618,09   |
| A503PI | AP PLAN IGUALDAD                          | 502 | 45003 | SUBV. JUNTA CYL ACUERDO MARCO SERVICIOS SOCIALES            | 6.499,98     |
| A503PI | AP PLAN IGUALDAD                          | 503 | 45081 | SUBV. JCYL PLAN IGUALDAD OPORT. Y PREV. VIOLENCIA DE GENERO | 49.000,00    |
| A503PI | AP PLAN IGUALDAD                          | 503 | 45082 | SUBVENCION JUNTA CYL CONTRATACION AGENTES IGUALDAD          | 7.812,00     |
| A504HV | AP H. PSIQUIÁTRICO                        | 504 | 31100 | TASA PRESTACION SERVICIOS CA DR. VILLACIAN                  | 726.022,01   |
| A504HV | AP H. PSIQUIÁTRICO                        | 504 | 31101 | TASA GENERACION DEUDA CA DR. VILLACIAN                      | 4.300,00     |
| A504HV | AP H. PSIQUIÁTRICO                        | 504 | 34100 | PRECIOS PUBLICOS CA DR. VILLACIAN                           | 8.765,80     |
| A505CM | AP RESIDENCIA CM                          | 505 | 31100 | TASA PRESTACION SERVICIO RA CARDENAL MARCELO                | 1.161.117,42 |
| A505CM | AP RESIDENCIA CM                          | 505 | 31101 | TASA GENERACION DEUDA RA CARDENAL MARCELO                   | 37.246,95    |
| A505CM | AP RESIDENCIA CM                          | 505 | 34100 | PRECIOS PUBLICOS RA CARDENAL MARCELO                        | 13.390,34    |
| A506IJ | AP CENRITRO INTEGRACIÓN JUVENIL           | 506 | 45030 | SUBV. JUNTA CYL - CENTRO DE EDUCACION ESPECIAL              | 205.205,92   |
| A507TL | AP OCIO Y TIEMPO LIBRE                    | 507 | 34200 | PRECIOS PÚBLICOS CURSOS ESCUELA A. Y T. LIBRE               | 1.530,00     |
| A507TL | AP OCIO Y TIEMPO LIBRE                    | 507 | 34301 | PRECIOS PÚBLICOS ACTIVIDADES T.L. Y NATURALEZA              | 5.250,00     |
| A507DE | AP DEPORTE ESCOLAR                        | 507 | 34302 | PRECIOS PÚBLICOS DEPORTE ESCOLAR                            | 1.170,00     |
| A507DE | AP DEPORTE ESCOLAR                        | 507 | 45010 | SUBV. JUNTA CYL -JUEGOS ESCOLARES                           | 171.651,00   |

15.433.017,87



| INGRESOS CONSIDERADOS GENERALISTAS (No procede en Análisis de Costes) |       |   |                       |
|---|-------|---|-----------------------|
| 304   | 10000 | CESION IRPF   | 6.843.699,70          |
| 304   | 10001 | LIQUIDACION DEFINITIVA CESION IRPF 2019                     | 840.067,77            |
| 304   | 17100 | RECARGO PROVINCIAL IAE                                      | 2.672.322,57          |
| 304   | 21000 | CESION IVA  | 5.768.356,29          |
| 304   | 22000 | SOBRE EL ALCOHOL Y BEBIDAS DERIVADAS                        | 79.213,90             |
| 304   | 22001 | SOBRE LA CERVEZA  | 28.822,20             |
| 304   | 22003 | SOBRE LAS LABORES DEL TABACO                                | 557.836,32            |
| 304   | 22004 | SOBRE HIDROCARBUROS   | 1.076.992,59          |
| 304   | 22006 | SOBRE PRODUCTOS INTERMEDIOS                                 | 1.928,52              |
| 301   | 30900 | TASA INSERCIÓN ANUNCIOS                                     | 95.676,70             |
| 304   | 33800 | COMPENSACION DIPUTACIONES CTNE                              | 75.198,50             |
| 304   | 39900 | OTROS INGRESOS DIVERSOS HACIENDA                            | 1.498.191,54          |
| 407   | 35100 | CONTRIBUCIÓN ESPECIAL INCENDIOS (UNESPA)                    | 1.115.433,78          |
| 304   | 38900 | REINTEGRO OPERACIONES DE EJERCICIOS CERRADOS                | 769.986,42            |
| 304   | 39211 | RECARGO DE APREMIO  | 1.400,14              |
| 304   | 39300 | INTERESES DE DEMORA   | 51.740,27             |
| 302   | 39900 | OTROS INGRESOS DIVERSOS - TASAS EXAMENES                    | 39.365,27             |
| 304   | 42010 | FONDO COMPLEMENTARIO DE FINANCIACION                        | 68.853.758,01         |
| 304   | 42010 | FONDO COMPLEMENTARIO DE FINANCIACION                        | 1.345.624,98          |
| 304   | 42011 | LIQUIDACION DEFINITIVA 2019                                 | 321.843,03            |
| 304   | 76200 | APORT. AYTO. REHABILITACION CASTILLO DE PEÑAFIEL            | 227.622,97            |
| 102   | 45060 | SUBV. JUNTA CYL - COMPETENCIAS ENAJENACION BIENES           | 19.978,00             |
| 202   | 45088 | SUBV. PROGRAMA MAYEL  | 177.000,00            |
| 304   | 45001 | FONDO PICA IMPTOS CEDIDOS (PARTE INCONDIC)                  | 13.457,93             |
| 104   | 52000 | INTERESES EN CUENTAS DE ENTIDADES FINANCIERAS               | 9.719,05              |
| 304   | 55001 | CONCESION CAFETERIA R.A. CARDENAL MARCELO                   | 2.299,45              |
| 304   | 55002 | CONCESION CAFETERIA TEATRO ZORRILLA                         | 39.326,36             |
| 405   | 55420 | PRODUCTO DE EXPLOTACIONES AGRICOLAS Y GANADERAS             | 1.705.005,00          |
| 304   | 60000 | ENAJENACION INVERSIONES                                     | 0,00                  |
| 304   | 68000 | REINTEGROS DE EJERCICIOS CERRADOS (CAP. 6)                  | 56.108,77             |
| 304   | 68001 | DE EJERCICIOS CERRADOS (CAP. 7)                             | 689.093,79            |
| 404   | 82120 | REINTEGRO PRESTAMOS CAJA CREDITO MUNICIPAL                  | 159.444,75            |
| 304   | 91300 | PRESTAMO FUERA SECTOR PUBLICO A LARGO PLAZO                 | 5.879.334,02          |
| 304   | 75001 | FONDO PICA IMPTOS. CEDIDOS CONDICIONADO -AGENDA 2030        | 541.928,16            |
| 403   | 75060 | OTRAS TRANS. CONV. JCYL FONDO EXTRA. INVERSI. PACT RECUP. I | 544.940,71            |
| 407   | 75080 | OTRAS TRANSFERENCIAS DE CAPITAL DE LA ADMON GNRAL DE LAC    | 211.840,74            |
| 603   | 39900 | OTROS INGRESOS DIVERSOS ASESORIA JURIDICA                   | 6.002,12              |
|   |       |   | <b>102.320.560,32</b> |

#### **ANEXO 4 - METODOLOGÍA Y CRITERIOS DEL ESTUDIO DE COSTES**

De acuerdo con lo previsto en la *Instrucción del Modelo Normal de Contabilidad Local*, aprobada por Orden HAP/1781/2013, de 20 de septiembre, y en la *Resolución de 28 de julio de 2011, de la Intervención General de la Administración del Estado, por la que se regulan los criterios para la elaboración de la información sobre los costes de actividades e indicadores de gestión a incluir en la Memoria de las Cuentas Anuales del Plan General de Contabilidad Pública*, que establece en su Norma Primera que el objeto de la Resolución es la regulación de dichos criterios, y concreta el modelo de costes a aplicar (manual de costes), a efectos de diseño y aplicación del modelo de costes, hemos considerado los siguientes aspectos:

##### **1. ELEMENTOS DE COSTE E INGRESOS**

Consideramos como **ELEMENTOS DE COSTE** cada una de las categorías ECONÓMICAS de coste (gasto) que representan consumos de los mismos en la Organización, tanto presupuestarios como calculados (amortizaciones), considerando las obligaciones reconocidas en el ejercicio y las operaciones pendientes de aplicar al presupuesto. En concreto, son elementos de coste:

- Costes Personal
- Costes Adquisición bienes y servicios
- Costes Servicios exteriores
- Costes Tributos
- Costes Calculados (De amortizaciones)
- Costes Financieros
- Coste Transferencias (Corriente y Capital)
- Coste de amortizaciones
- Otros Costes

**No son considerados elementos de coste del modelo:**

- Inversiones Reales y Financieras (Capítulos 6 y 8, salvo los de Capítulo 6 relativos a Activos Adquiridos o Construidos para Otros Entes - AOE)
- Amortizaciones de deuda (Capítulo 9)
- Gastos de otros capítulos "no afectos" al desarrollo de programas, como sub-actividad o análogo, que se llevan, a efectos informativos, a Actividad definida en el programa como actividad residual 2999 - No Imputable, correspondiente a sub-actividad. Se corresponde con gastos relativos a inmuebles no afecto a actividades "Edificio Juan de Austria", que por su cuantía se considera relevante.

Consideramos **ELEMENTOS DE INGRESOS** cada una de las categorías ECONÓMICAS en que se clasifican los ingresos de la Entidad, tanto si estos son finalistas o afectos a actividades concretas, como los ingresos que financian la actividad indiferenciada de la Entidad o tienen relación con la realización de actividades "generales" de la misma, considerando los derechos reconocidos en el ejercicio.

**INGRESOS AFECTOS A ACTIVIDADES FINALISTAS:** Son los ingresos incorporados al Modelo de Costes

- Procedentes de Tasas, Precios Públicos (De consideración obligatoria según la ICAL), Subvenciones corrientes y Subvenciones de capital afectas a subvenciones de capital de gastos o realización de gastos para activos adquiridos o construidos para otros Entes (AOE), como es el caso de los Planes provinciales de inversión.
- No se han considerado como ingresos afectos, dándoles el tratamiento de ingresos "generales", determinados ingresos que están relacionados con actividades generales, no finalistas, como: Ingresos por realización de pruebas selectivas, Ingresos por publicaciones BOP, Subvención competencias enajenación de bienes, y otras de naturaleza similar.

**INGRESOS "GENERALISTAS":** No se incorporan al Modelo de Costes

Todos los demás no "afectados" son considerados "generalistas" y financian la "totalidad de la actividad" (PIE, Impuestos Incondicionada, Financieros), incluidos los indicados anteriormente como no considerados.

Todos los ingresos considerados finalistas, en fase inicial, quedan correlacionados con una Actividad de Coste Finalista o Principal, lo que nos permite conocer el margen de cobertura de las Actividades.

## **2. CENTROS DE COSTES Y ACTIVIDADES**

La estructura de Centros - Actividades se recoge en el **ORGANIGRAMA DE COSTES DE LA ENTIDAD del Anexo 1.**

De acuerdo con el esquema de costes definido para la Entidad, **no se definen Centros de Costes**, de modo que "no reciben" costes de los elementos de costes ni en el reparto primario, ni el secundario. Los **costes de los elementos se asignan** (directa o indirectamente) **exclusivamente a las Actividades de Costes** (que en general se corresponden con los programas presupuestarios o agrupación / segregación de estos).

*(Los costes de los Centros de Costes, caso que lo permitiese el programa contable, se obtendrían por "agregación" del coste de las Actividades de coste dependientes de dichos Centros, en cada una de las fases de determinación de Costes, aunque no lo permite el programa)*

Una **Actividad de Costes** es el conjunto de actuaciones cuyo objeto es la combinación de factores productivos para la obtención de bienes o prestación de servicios de la Entidad, *con la suficiente importancia relativa como para determinar su individualización.*

De acuerdo con modelo de costes definido, los gastos presupuestarios - contables y calculados (elementos de costes) de la Entidad están relacionados con programas presupuestarios. Así, en general asimilamos PROGRAMA Presupuestario o agregación / segregación de estos a ACTIVIDAD DE COSTE.

A estos efectos, **hemos definido exclusivamente dos tipos de Actividades de costes: Principales o Finalistas" (AP) y Actividades de costes "De Administración, Dirección y Gestión (DAG)".**

- Principales o Finalistas:

Relacionadas directamente con usuarios de servicios de la Entidad, según programas finalistas, o actividades definidas por agregación / desagregación o nueva definición de actividad. Se corresponden con la codificación de Actividad que comienza por "**A**".

Se incluyen también actividades principales relativas a inversiones (cap 6), en cuanto recogen costes corrientes de gestión del programa o actividad.

- De Dirección y Administración General - DAG:

Relacionadas con la actividad interna de la Entidad que dan cobertura de carácter Directivo y Administración General (incluida la actividad Organizativa, en su caso, sin diferenciación de esta) a la Entidad en su conjunto. Se corresponden con la codificación de Actividad que comienza por "**G**".

Se subdividen en los siguientes tipos:

- Actividad DAG de Entidad: Afectan a toda la Entidad, por ejemplo, Secretaría, Intervención, *(Sus costes primarios deben imputarse posteriormente a todas las Actividades Finalistas de la Entidad).*
- Actividad DAG de Área: Afectan a un Área orgánica de la Entidad, correspondiente a su actividad general *(Sus costes primarios deben imputarse posteriormente a todas las Actividades Finalistas del Área).*
- Actividad DAG de Servicio: Afectan a un Servicio orgánico de la Entidad, correspondiente su actividad general *(Sus costes primarios deben imputarse posteriormente a todas las Actividades Finalistas del Servicio, no obstante, puede plantearse que determinados Servicios realicen actuaciones para otros Servicios / Actividades, y la imputación deberá realizarse también a Actividades de estos).*

A efectos de imputación de costes, asignamos los costes de los Elementos directamente (reparto directo o primario) o indirectamente (reparto secundario) a Actividades, lo que nos permitirá determinar el coste de todas las Actividades.

No se consideran Actividades Auxiliares ni Anexas. Así, clasificamos las actividades exclusivamente en Principales (La mayoría, dependientes de Servicios o alguna de Áreas) y DAG (De Entidad / de Área / de Servicio) todas ellas de 1er y último nivel, a efectos de aplicación del módulo de costes del actual programa contable.

En **anexo 2** se relacionan todas las Actividades de Costes definidas (Principales y DAG) relacionadas con los programas presupuestarios gestionados.

### **3. DETERMINACIÓN DEL COSTE PRIMARIO (DIRECTO)**

#### **COSTES DIRECTOS**

En general, obtenemos el coste primario o directo de cada Actividad de Coste en función de los gastos realizados (obligaciones reconocidas) en los programas de acuerdo con la "parametrización" hecha de los elementos de coste a las Actividades creadas en el Módulo, incluyendo los costes relativos a *obligaciones pendientes de aplicación al presupuesto*, recogidos en la cuenta 413 - Acreedores por Operaciones Devengas.

La mayoría de los Elementos de coste se asignan a la Actividad que se corresponde con el programa presupuestario relacionado, sin embargo hay diversos elementos de coste (relativos a gastos presupuestarios o calculados) que deben imputarse en esta fase a la Actividad (Final o DAG) con la que esté relacionado "directamente" aunque en contabilidad presupuestaria se recoja de forma conjunta en un determinado programa o elemento de coste, como son, entre otros: gastos de personal, tributos, gastos de vigilancia y limpieza o dotaciones de amortizaciones).

Es la fase clave del proceso de cálculo que se materializa en la asignación de costes directos a las actividades, de acuerdo con criterios objetivos considerados. Así tendríamos, *el coste directo de todas las actividades, sean estas Principales o DAG.*

A efectos de este reparto primario, se ha tenido en cuenta lo siguiente:

- a) En general, la asignación de costes de los Elementos a todas las Actividades (Principales y DAG) se ha realizado de acuerdo con la codificación de los programas presupuestarios, imputándose directamente a las Actividades definidas.
- b) No obstante, se asigna directamente a Actividades los costes que de forma "global" aparecen en aplicaciones presupuestarias o cálculos de costes, como se ha indicado, y que tienen relación DIRECTA con las Actividades. Son las más significativas:
  - Gastos de personal que presupuestariamente se imputan a un programa único de Servicio / Área: Son imputados directamente a las Actividades de acuerdo con la información obtenida de los responsables de los Servicios / Áreas relativa a la dedicación del personal a cada uno de los programas presupuestarios gestionados, teniendo en cuenta la relación programa - actividad de coste.
  - Otras partidas de gastos que corresponden a consumos de otros programas - "actividades" (Limpieza, seguridad, tributos, personal y otros "centralizados"): Se han imputado directamente a las Actividades consuntivas de dichos gastos (relativas a Centros Asistenciales, Incendios, Amortizaciones u otras), de acuerdo con la información contable, u otra mejor disponible de los Servicios / Áreas, permaneciendo el resto del coste primario en la Actividad relacionada con el programa presupuestario correspondiente cuando dicha imputación directa no sea posible o procedente.
- c) Determinados gastos soportados por la Entidad no se corresponden con Actividades de coste por la prestación de servicios o realización de actividades, debiendo tener la consideración de gastos ajenos a la "producción", como costes de sub - actividad y "residual" (Se recoge en el módulo en Actividad de coste "Residual" Z999 *No imputable*).

|   | <b>Gastos</b>     |
|---|-------------------|
| Se ha considerado como tales: <i>Descripción gasto</i>                                    |                   |
| Amortizaciones de construcciones, maquinaria y utillaje, instalaciones técnicas,          | 116.102,83        |
| Gasto de personal de DAG (Residual)   | 2.730,63          |
| Tributos (Relativo básicamente a Edificio Juan de Austria y vivienda en Pº de las Nieves) | 50.600,67         |
| Otros   | 8235,72           |
| <b>Total</b>  | <b>177.669,85</b> |

#### **INGRESOS AFECTOS DIRECTAMENTE A ACTIVIDADES FINALISTAS O PRINCIPALES**

Se ha imputado directamente los Ingresos Afectos a Actividades Principales – Finalistas, ya sean por Tasas, Precios Públicos (Obligatorio según ICAL), Subvenciones, o cualquier otro ingreso afecto. Como ya se ha indicado, no obstante, determinados ingresos de esta naturaleza pueden considerarse que tienen un carácter “generalista” de no afectación a programas finalistas sino a actividades de mera gestión administrativa interna de la entidad, no siendo afectos a Actividades, como se indica en punto 1.

En consecuencia, se han considerado ingresos afectados DIRECTAMENTE a Actividades Finalistas los que se detallan en **Anexo 3**.

#### **4. REPARTO SECUNDARIO DE COSTES**

Es el proceso de reparto de los costes primarios de las Actividades DAG, como se indica en punto 2: Actividades DAG de Entidad, DAG de Área y DAG de Servicio reparten o imputan sus costes primarios a las Actividades Principales o Finalistas realizadas por la Organización.

Criterios de reparto secundario de costes de actividades DAG:

a) Para **DAG de Servicio** o **Área**: En función del % de imputación de costes establecido por cada responsable de Servicio o Área (Jefaturas).

b) Para **DAG de Entidad**. De acuerdo con alguno de los siguientes subcriterios:

1. Para G302CF Centro Formación, y G302SS Secciones Sindicales:

En función del *coste primario de personal* de todas las Actividades Finalistas (a las que se imputa), al considerar que los costes primarios que recogen estas Actividades DAG tienen una relación directa con el *coste de personal primario* (personal equivalente) de cada una de las actividades finalistas de la Entidad.

2. Para DAG de Entidad G302GC Gastos Centralizados de Personal:

En función del *coste primario de personal* de todas las Actividades Finalistas (a las que se imputa), al considerar que los costes primarios que recogen estas Actividades DAG tienen una relación directa con el *coste de personal primario* (personal equivalente) de cada una de las actividades finalistas de la Entidad. Sin embargo, se ha considerado que no se ha de imputar a las actividades de los centros asistenciales de personal con las que se hace frente directamente a dicho gasto.

3. Para DAG de Entidad "especiales":

i. DAG de Entidad G402TS Servicio Técnico de Obras: En función de los % de imputación comunicados por el responsable del Servicio gestor del programa, y resto a todas las demás actividades finalistas en función de su *coste primario de personal "ajustado"*

A estos efectos, se entiende por tal, el coste primario de personal, referido en b).1 anterior, ajustado con determinados % máximos de imputación (10%) a las AP relativas a Incendios, Centros residenciales (Dr. Villacián, Cardenal Marcol y CIJ)

ii. DAG de Entidad G301MA Mantenimiento: En función de los % de dedicación a actividades finalistas concretas (Incendios, Centros asistenciales y Escuela infantil) de acuerdo con la información del Servicio gestor y resto a todas las demás actividades finalistas en función de su *coste primario de personal "ajustado"*, indicado en la letra anterior.

4. Para del coste primario del RESTO de Actividades DAG de ENTIDAD: Según el siguiente proceso:

i. Determinamos el % del coste de las actividades DAG Entidad (Excluido el coste de las DAG Entidad "Puntos 1 y 2 anteriores") sobre el coste primario (directo) de todas las actividades AP.

Este será el % fijo es en el que se incrementará el coste de cada AP en relación con el reparto del coste primario de estas actividades DAG Entidad.

ii. Para lograr lo anterior:

- Se multiplica el coste primario de cada AP por el % fijo indicado en la letra anterior.
- Los importes obtenidos serán divididos por el importe total del coste primario de todas las AP, resultando un % por cada AP que serán los % de imputación del coste primario de cada una de las DAG Entidad a imputar a las AP.
- Repartimos el coste de cada una de estas actividades DAG Entidad en función de los % anteriores obtenidos.

## **5. INDICADORES DE GESTIÓN**

De acuerdo con la información recibida de las Áreas y Servicios de gestión relativa a las Actividades Finalistas, y siempre que ha sido posible, se ha considerado un *indicador por cada una de las Actividades Finalistas* realizadas, que aparece en resumen del estudio de costes (Memoria) de cada una de las fichas de estas Actividades Principales (No aparece indicador, en actividades no concluidas en el ejercicio), dando información requerida en la Nota 26 de la Memoria de las Cuentas Anuales.

A efectos de los indicadores que deben recogerse en la Nota 27 de la Memoria, se ha incluido información facilitada por las unidades gestoras relativas a actuaciones realizadas y previstas, coste – usuarios y coste medio por persona equivalente, aunque en la mayoría de los casos la información facilitada es insuficiente. En relación con la información relativa a coste de personal - personas equivalentes, y a falta de información analítica disponible, se ha tenido en cuenta la información facilitada por el Servicio de Personal sobre el personal medio de nóminas en el año para determinadas actividades. De esta información solo se ha considerado el nº de personas de concepto de pago de nóminas que se relacionan con programas presupuestarios que coinciden en su totalidad con una actividad de costes. No se ha podido incluir información de personas equivalentes en el resto de actividades finalistas.

Sin duda, es el apartado de más difícil cumplimentación, presentando la información limitaciones de alcance.

No obstante, la información elaborada sobre costes, rendimientos y márgenes relativos a lo exigido por la Nota 26 de la Memoria y la información, aunque limitada, relativa a Indicadores de la Nota 27, permite mostrar una idea ajustada de la

El estudio - memoria de costes realizado en 2021 es un trabajo analítico económico de la Entidad, que ha presentado algunas limitaciones en su realización, siendo los más significativos:

- Problemas relativos al propio funcionamiento del programa contable de costes, cuya configuración impide, en casos, la necesaria flexibilidad para el tratamiento de información.
- La información de gestión necesaria de los distintas Áreas o Servicios de la Entidad, que, a veces, no posibilita un análisis de costes completo y actualizado al ejercicio.
- La contabilización de operaciones, que en muchos casos no se ha realizado con la debida individualización que posibilite un adecuado análisis.

No obstante, consideramos que el análisis realizado ofrece una importante información, aunque deban ser mejorado en el futuro, logrando una adecuada información que sirva de base para conocimiento y toma de decisiones. Así, desde la visión del Servicio de Intervención **CONSIDERAMOS** que para próximos ejercicios debería de tenerse en cuenta lo siguiente:

**PRESUPUESTACIÓN:** De acuerdo con lo establecido, con carácter general, con la asimilación de PROGRAMA PRESUPUESTARIO a ACTIVIDAD DE COSTES, procedería:

- Presupuestación general de programas de gastos: Los programas deben definirse, en todo caso, recogiendo:
  - Memoria del programa
  - Objetivos programados
  - Actuaciones previstas (Descripción y número de actividades)
  - Créditos necesarios

Presupuestación de "Gastos de las Áreas": En general, debería preverse UN ÚNICO PROGRAMA GENERAL, que recoja básicamente gastos personal relativos al Jefe del Área y personal auxiliar, y los propios para el funcionamiento (Mínimos "otros gastos",...).

Los programas "no generales" (finalistas) que a veces se han recogido como dependientes directamente de las Áreas, NO DEBEN PREVERSE EN EL ÁREA, deben preverse en el Servicio dependiente procedente.

- Presupuestación de "Gastos de Servicios": Debería realizarse la asignación de gastos a programas concretos definidos. En el programa general del Servicio deben recogerse únicamente los análogos a los indicados en el Área (de personal, y mínimos de funcionamiento, en su caso).
- Programa de "Mantenimiento": El programa que sustenta esta actividad de coste debería preverse en un Área / Servicio "Interno" de la Entidad (Como actualmente se produce, en el Área de Hacienda), pero debería situarse en el Servicio de Régimen Interior "y Mantenimiento". En cualquier caso, debería haber un programa presupuestario de MANTENIMIENTO, que se correspondiera con la actividad de costes DAG Mantenimiento.
- Programa de "Prensa y comunicación", igualmente, debe considerarse como un programa que afecta a toda la Entidad (Actualmente se recoge así como Servicio - Programa del Área "interna" de Hacienda).
- Programa de "Protección civil y extinción de incendios": Independientemente de la dependencia de responsabilidad administrativa - política que exista, este programa debe preverse en Área / Servicio "externo", tal como ya se hace actualmente como Servicio - Programa del Área de asistencia y cooperación municipal.

**FASES DE CONTABILIZACIÓN:** Afecta principalmente al Servicio de Intervención, pero también al resto de Servicios que realizan las propuestas de gastos:

- Individualización máxima de las propuestas de gastos.
- Contabilización con la máxima individualización posible.

**FASE DE ANÁLISIS DE COSTES Y RENDIMIENTOS:**

- A lo largo del ejercicio al que afecta el estudio de costes, Intervención debe estar en contacto con las Áreas / Servicios al objeto de definir adecuadamente las actividades de costes, su relación con los programas presupuestarios, los repartos directos de costes de personal, la imputación de costes de las Actividades DAG a las finalistas y la necesaria información para la obtención de Indicadores de gestión representativos de la actividad realizada.
- Entre la información que se requiera por Intervención a los Áreas / Servicios, se debe facilitar información posible sobre:
  - Reparto (%) de costes de personal de programas generales a todos los programas desarrollados (incluido el general, en un "pequeño" % como gastos no imputables directamente).
  - Indicadores de gestión del programa (Al menos un indicador representativo de la gestión del programa, como n° de usuarios, población afectada, n° de ayuntamientos, servicios prestados, horas de servicio,...)
  - Número de actividades (equivalentes) Realizadas y Previstas
  - Número medio de actividades Realizadas y Previstas en los últimos años (Horizonte mínimo: 3 años).
  - Población cubierta por el servicio prestado.
  - Plazo medio de espera para recibir el servicio.
  - Número de Usuarios.
  - Número "equivalentes" de unidades de servicio producidas.
- Se han incluido, por simplificación, y por analogía en su tratamiento, algunas actividades que podrían tener un carácter de apoyo "técnico", como las relativas a régimen interior o mantenimiento. Estas actividades deberían tener la consideración de "Auxiliares".

**ANEXO 5 REPARTO COSTES CALCULADOS DE AMORTIZACIONES**

| Centro de Coste | Importe Centro Coste | Amortización de aplicaciones informáticas (6806) | Amortización de construcciones (6811) | Amortización de infraestructuras (6812) | Amortización de maquinaria y utillaje (6814) | Amortización de instalaciones técnicas y otras instalaciones (6815) | Amortización de mobiliario de laboratorio (6816) | Amortización de equipos para procesos de información (6817) | Amortización de elementos de transporte (6818) | Amortización de otro material inmovilizado (6819) | Amortización de inversiones en construcciones (6821) |
|-----------------|----------------------|--|---------------------------------------|---|--|---|--|---|--|---|--|
| A202DL          | 539.723,21           |  | 432.344,49                            |   | 1.803,61                                     | 709,14  | 38.739,57  | 7.815,12  |  | 58.311,28   |  |
| A202FM          | 835,90               |  |                                       |   | 311,96                                       |   | 264,15   |   |  | 259,79  |  |
| A203PT          | 16.796,54            |  | 12.901,93                             |   | 926,27                                       |   | 1.918,78   |   |  | 1.049,56  |  |
| A204CB          | 26.440,04            |  |                                       |   |  |   | 21,54  |   | 26.418,50                                      |   |  |
| A204PB          | 17,18                |  |                                       |   |  |   |  | 17,18   |  |   |  |
| A204TZ          | 102.502,98           |  | 98.525,52                             |   | 240,00                                       |   | 1.394,90   |   |  | 2.342,56  |  |
| A305OC          | 922,38               |  | 596,16                                |   | 15,00  |   | 12.027,29  | 311,21  |  | 299,35  |  |
| A305PA          | 46.825,29            |  | 33.990,61                             |   | 474,16                                       | 33,88   |  |   |  |   |  |
| A402IV          | 2.008.338,47         |  | 2.008.338,47                          |   |  |   | 264,35   | 3.302,05  |  | 206,35  |  |
| A404AL          | 3.772,75             |  |                                       |   |  |   |  | 1.276,99  | 5.929,00                                       |   |  |
| A405AG          | 8.336,91             | 797,93   |                                       |   | 332,99                                       |   | 61,53  |   |  | 58,60   |  |
| A405AM          | 120,13               |  |                                       |   |  |   | 47,80  | 1.422,79  |  | 9,50  |  |
| A406UR          | 24.554,78            | 23.074,70  |                                       |   |  |   | 2.016,47   | 2.440,08  | 166.799,91                                     | 3.717,55  |  |
| A407IF          | 263.526,69           |  | 64.687,46                             |   | 23.363,08                                    | 502,15  | 3.459,70   |   |  | 600,00  |  |
| A503EI          | 7.780,03             |  | 2.011,00                              |   | 1.709,33                                     |   | 7.157,40   | 6.358,68  |  | 2.882,13  |  |
| A504HV          | 160.731,06           |  | 132.994,61                            |   | 11.338,24                                    |   | 4.555,80   | 3.785,94  | 2.984,48                                       | 5.884,31  |  |
| A505CM          | 128.195,01           |  | 100.949,87                            |   | 10.034,62                                    |   | 620,86   | 633,66  |  | 1.410,21  |  |
| A506JU          | 48.448,27            |  | 44.331,54                             |   |  |   | 649,05   | 1.136,23  |  | 584,58  |  |
| G101GP          | 2.425,11             |  |                                       |   | 55,26  |   | 1.072,94   | 4.382,42  |  |   |  |
| G101OG          | 5.492,21             |  |                                       |   | 36,86  |   | 447,38   | 1.496,78  |  |   |  |
| G102SC          | 2.002,95             |  |                                       |   | 58,79  |   | 290,53   | 2.297,93  |  |   |  |
| G103IN          | 2.589,15             |  |                                       |   |  |   | 461,54   | 2.297,93  |  |   |  |
| G104TS          | 2.759,47             |  |                                       |   |  |   | 1.368,78   | 5.615,55  |  |   |  |
| G201AG          | 6.984,34             |  |                                       |   |  |   | 35,68  | 416,38  | 10.800,30                                      |   |  |
| G203PT          | 11.252,36            |  |                                       |   | 211,63                                       |   | 183,61   | 5.476,88  |  | 554,36  |  |
| G204PC          | 6.426,48             |  |                                       |   | 290,40                                       |   | 41,80  |   |  | 1.651,65  |  |
| G301AG          | 1.983,85             |  |                                       |   |  |   | 58,63  | 1.332,35  |  |   |  |
| G302SS          | 1.385,98             |  |                                       |   |  |   | 4.294,80   | 2.321,29  | 5.230,69                                       | 1.345,23  |  |
| G303RI          | 174.255,38           |  | 157.501,75                            |   | 540,74                                       | 3.020,90  | 2.756,65   | 1.076,11  |  | 298,56  |  |
| G304HE          | 13.856,35            | 6.708,84   |                                       |   | 3.016,19                                     |   |  | 205,70  |  |   |  |
| G306PC          | 205,70               |  |                                       |   |  |   |  |   |  |   |  |
| G401AG          | 1.738,56             |  |                                       |   |  |   | 154,44   | 1.584,12  |  |   |  |
| G402ST          | 10.135,93            |  |                                       |   | 48,05  |   | 395,11   | 4.580,81  | 3.974,56                                       | 1.137,41  |  |
| G403SC          | 6.697,10             | 4.271,29   |                                       |   |  |   | 398,55   | 2.027,27  |  |   |  |
| G501SI          | 8.099,58             |  |                                       |   |  |   | 131,66   | 7.967,92  |  |   |  |
| G502AS          | 14.660,62            |  |                                       |   | 237,74                                       |   | 1.101,85   | 12.776,41   |  | 544,62  |  |
| G503FI          | 5.114,12             |  |                                       |   |  |   | 560,78   | 4.065,46  |  | 487,87  |  |
| G507JD          | 15.735,38            | 401,64   |                                       |   |  |   | 1.464,42   | 6.323,73  |  | 7.545,60  |  |
| G602NT          | 542.155,12           | 22.717,14  |                                       |   | 725,70                                       | 422.237,78  | 992,13   | 95.349,15   |  | 133,22  |  |
| G603AJ          | 1.166,55             |  |                                       |   |  |   | 249,50   | 917,05  |  |   |  |
| G604SA          | 48.626,40            |  | 44.331,54                             |   |  |   | 274,67   | 4.020,19  |  |   | 39.040,96  |
| Z999            | 116.102,83           |  | 76.748,13                             |   | 97,30  | 216,44  |  |   |  |   |  |
| <b>TOTAL</b>    | <b>4.389.719,15</b>  | <b>59.423,54</b>                                 | <b>1.201.914,63</b>                   | <b>2.008.338,47</b>                     | <b>55.867,90</b>                             | <b>426.720,28</b>   | <b>89.929,64</b>                                 | <b>196.032,05</b>   | <b>211.337,13</b>                              | <b>102.114,57</b>                                 | <b>39.040,96</b>                                     |



**ANEXO 6**

| <b>OBJETIVOS/ACTIVIDADES POR SERVICIOS Y PROGRAMAS. AÑO 2021</b><br><i>(Según información remitidas por Áreas / Servicios)</i> |   | <b>% CUMPL.</b>                                |
|--|---|--|
| <b>PROGRAMA</b>  | <b>OBJETIVOS/ACTIVIDADES</b>  |  |
| <b>1.- PRESIDENCIA</b>   |   |  |
| <b>101 GABINETE DE PRESIDENCIA</b>   |   |  |
| 91200  | Apoyar y asesorar al Presidente en el funcionamiento de los órganos de gobierno   | 100,00%  |
|  | Apoyar el funcionamiento de los Grupos Políticos  | 100,00%  |
| 91201  | Garantizar el funcionamiento del Gabinete   | 100,00%  |
|  | Apoyar al Presidente en el desarrollo de sus funciones  | 100,00%  |
| <b>102 SECRETARÍA *</b>  |   |  |
| 92000  | ADMINISTRACIÓN GENERAL<br>Sin información del Servicio.   |  |
| <b>103 INTERVENCIÓN</b>  |   |  |
| 93100  | ADMINISTRACIÓN FINANCIERA<br>Cumplimiento funciones de control interno: Fiscalización ( Art. 213 RDL 2/2004 y RD 424/17), R.J. del SPL<br>Contabilización de operaciones y formación de estados contables de la Entidad y Organismos públicos dependientes (cuenta General de la Entidad), de conformidad con lo previsto en ICAL.<br>Evaluación, informes, seguimiento y remisión de información sobre cumplimiento de Reglas Fiscales (Ley orgánica 2/2012 - LOEPSF / Orden HAP/2105/2012); Estabilidad presupuestaria, regla de gasto y sostenibilidad financiera.<br>Registro facturas y documentos de gastos y seguimiento de gestión, elaboración de información y remisión sobre Periodo de Pago a Proveedores mensuales, trimestrales (solo remisión) y anuales, Auditoría del RCF y Auditoría de la Cuenta 413 (Acreedores por operaciones pendientes de aplicar a presupuesto).<br>Desarrollo de otras funciones relacionadas con la gestión económica de la Entidad (Asesoramiento, informes, actuaciones concretas encomendadas,...).<br>Realización, seguimiento, informes y actuaciones sobre el ciclo presupuestario (Aprobación del presupuesto, modificaciones, dotación y seguimiento de IFS, daciones de cuenta al Pleno de las ejecuciones presupuestarias, liquidación y cuenta general. | 90,00%<br>95,00%<br>95,00%<br>95,00%<br>95,00% |
| <b>104 TESORERÍA</b>   |   |  |
| 93400  | ADMINISTRACIÓN FINANCIERA<br>Optimización de los recursos financieros sin coste para la Diputación<br>Cobro de créditos a favor de Diputación ejercicio corriente<br>Cobro de créditos a favor de Diputación ejercicios cerrados  | 100,00%<br>100,00%<br>100,00%                  |

|  |   |         |
|--|---|---------|
|  | Pase a ejecutiva de deuda pendiente ingresos tributarios y precios públicos:                                | 100,00% |
|  | Pago obligaciones a cargo entidad. Ejercicio corriente  | 100,00% |
|  | Pago obligaciones a cargo entidad. Ejercicios cerrados  | 100,00% |
|  | Financiación anticipos que realiza REVAL a los Aytos. a cuenta de la recaudación                            | 100,00% |
|  | Impulso recaudación ejecutiva REVAL.  | 100,00% |
| <b>2.- ÁREA DE EMPLEO Y DESARROLLO ECONÓMICO</b> |   |         |
| <b>201 ÁREA DE EMPLEO Y DESARROLLO ECONÓMICO</b> |   |         |
| 92000  | ADMINISTRACIÓN GENERAL  | 100,00% |
|  | Colaborar en dinamizar la actividad económica de la provincia mediante la gestión del Plan Impulso          | 100,00% |
|  | Organizar y desarrollar la actividad cultural de la provincia de Valladolid                                 | 100,00% |
|  | Ayudar a la promoción del turismo en la provincia de Valladolid   | 100,00% |
|  | Promover la creación e Integración de la cultura de transparencia en la Institución                         | 100,00% |
| <b>202 OFICINA DEL EMPRENDEDOR</b>               |   |         |
| 24100  | PLAN DE EMPLEO<br>(Para Ayuntamientos y ELM)  | 100,00% |
|  | Fomento del empleo - plan de apoyo al empleo (Ayuntamientos y EELL Menores)                                 | 100,00% |
|  | Plan complementario apoyo empleo Aytos y EELL menores   | 100,00% |
|  | PREPLAN - apoyo a la contratación de colectivos vulnerables   | 100,00% |
|  | Plan especial Aytos y EELL menores - covid19  | 100,00% |
| 24102  | OFICINA DEL<br>EMPRENDEDOR (Programa<br>General)  | 100,00% |
|  | Fomento del empleo en colaboración con Ayuntamientos y EELL Menores   | 100,00% |
|  | Colaborar en la mejora del desarrollo local en colaboración con GAL y otras entidades asociativas           | 100,00% |
|  | Implementación Plan Impulso   | 100,00% |
|  | Desarrollo de Programas de Formación y Empleo en colaboración con JCYL                                      | 100,00% |
|  | Contratación directa de personal - fomento del empleo en colaboración con JCYL, con colectivos específicos. | 100,00% |
|  | Ejecución de Proyectos Europeos   | 100,00% |
|  | Convenios Cámaras de Comercio, Feria de muestras,   | 100,00% |
| 24103  | COMERCIO TRADICIONAL  | 100,00% |
|  | Bono comercio vecino  | 100,00% |
|  | concurso escaparate navidad   | 100,00% |
| 24104  | DESARROLLO LOCAL  | 100,00% |
|  | Contribuir al desarrollo económico local  | 100,00% |
|  | Apoyo a gastos funcionamiento de los GAL  | 100,00% |
| 24105/55   | PLAN IMPULSO  | 100,00% |
|  | Apoyo directo al emprendimiento y a la contratación de personal por parte de microempresas y autónomos      | 100,00% |
|  | Fomento de la internacionalización empresarial  | 100,00% |
|  | Desarrollar el fondo para el emprendimiento social (financiación)   | 100,00% |
|  | Apoyar la formación para el emprendimiento y mejora en las empresas   | 100,00% |

|           |   |   |         |
|-----------|---|---|---------|
|           |   | Promover la innovación empresarial  | 100,00% |
|           |   | Programa apoyo a la creación de empresas, su competitividad y el emprendimiento para la creación de empleo y desarrollo económico de la provincia de Valladolid | 100,00% |
| 241016/17 | ELTUR                                     | Proporcionar formación y empleo a personas en situación de vulnerabilidad   | 100,00% |
|           |   | Realizar obras y servicios de interés general y social  | 100,00% |
|           |   | Realizar contrataciones en formación y empleo   | 100,00% |
| 24107     | PM  | Proporcionar formación y empleo a personas en situación de vulnerabilidad   | 100,00% |
|           |   | Realizar obras y servicios de interés general y social  | 100,00% |
|           |   | Realizar contrataciones en formación y empleo   | 100,00% |
| 24118     | TRABAJOS FORESTALES<br>ELMET              | Contratación temporal de desempleados   | 100,00% |
|           |   | Realizar labores de prevención de incendios   | 100,00% |
|           |   | Realizar labores medicambientales en Ayuntamientos  | 100,00% |
| 24119     | JOVEL                                     | Programa para la contratación de jóvenes del Sistema de Garantía Juvenil,   | 100,00% |
| 24106     | TRANSFORMACIÓN DIGITAL                    | Acompañamiento, digitalización de autónomos, pymes y microempresas de la provincia  | 100,00% |
|           |   | Diagnostico digital de microempresas de la provincia  | 100,00% |
| 24108     | FONDO DE<br>EMPRENDIMIENTO                | Desarrollar el fondo para el emprendimiento social (financiación)   | 100,00% |
| 24111     | CAMARA DE COERCIO                         | Establecer la Mediación Laboral como fórmula viable de terminar un contrato, mediante acuerdos entre las partes   | 100,00% |
| 24114     | COVEL                                     | Contratación de personal en Áreas y servicios de la Diputación de Valladolid  | 100,00% |
| 24109     | TRANSF A ASOCIACIONES                     | Desarrollar económicamente la provincia mediante colaboración con los GAL   | 100,00% |
| 24150     | TRANSFERENCIA POR<br>COROVIRUS            | Sin información del Servicio.   |         |
|           |   | Formar en certificados de profesionalidad   | 50,00%  |
| 24120     | META EMPLEO                               | Dotar de una beca a 48 personas en situación o riesgo de exclusión  | 50,00%  |
|           |   | Buscar la inserción laboral de las personas anteriores  | 50,00%  |
| 24126     | INTERNACIONLIZACION<br>CÁMARA DE COMERCIO | Fomento de la internacionalización empresarial  | 100,00% |
| 24125     | REHABILITACIÓN P.<br>VILLACIÁN            | Realizar inversiones en el Centro Dr. Villacián para su adecuación en el marco del PMFE   | 100,00% |

### 203 PATRONATO TURISMO

|          |                    |   |        |
|----------|--------------------|---|--------|
| 43000/50 | GENERAL DE TURISMO | Elaboración y tramitación de bases convocatorias de subvenciones (incluidas las articuladas a través de convenios), cuyos beneficiarios sean las EELL | 50,00% |
|----------|--------------------|---|--------|

|                                |   |         |
|--------------------------------|---|---------|
| 43200/50                       | Asistir a los agentes y colectivos turísticos de la provincia de Valladolid<br>Convenio Guías de turismo  | 50%     |
| 43201                          | PROMOCIÓN TURÍSTICA<br>Editar material promocional turístico para su distribución en los principales centros turísticos, ferias de turismo, eventos, organizaciones e instituciones turísticas, así como la realización de otros deportes promocionales.  | 100%    |
| 43202/52                       | Realizar y campañas promocionales de la oferta turística provincial.<br>Organizar foros y jornadas con los agentes y colectivos turísticos de la provincia de Valladolid.   | 50%     |
| 43110                          | Participar en ferias de turismo nacionales e internacionales  | 25%     |
| <b>204 EDUCACIÓN Y CULTURA</b> |   |         |
| 32600                          | Dinamización cultural y educativa de los municipios de la provincia.<br>Favorecer la participación activa de la población adulta en el desarrollo personal y educativo de la provincia<br>Formación informática<br>Posibilitar el acceso a la población adulta a nuevos campos del conocimiento.<br>Colaborar con los Ayuntamientos en potenciar el desarrollo educativo y cultural | 100,00% |
| 33000                          | Apoyo al resto de programas Servicios   | 100,00% |
| 33210                          | Acercar la biblioteca a los municipios de la provincia que carecen del servicio<br>Incrementar el interés por la lectura<br>Incrementar los fondos bibliográficos de bibliotecas y bibliobuses<br>Cumplir la delegación de funciones en materia de bibliotecas  | 100,00% |
| 33300                          | Dar a conocer las nuevas tendencias en las distintas modalidades de las artes plásticas<br>Cubrir las necesidades expositivas de entidades culturales de la provincia   | 100,00% |
| 33400                          | Reconocimiento de los méritos obtenidos en distintos campos del conocimiento  | 100,00% |
| 33401/51                       | Colaborar con Ayuntamientos y Asociaciones culturales en sus actividades culturales.  | 100,00% |
| 33402                          | Dar a conocer los castillos de nuestra provincia<br>Hacer llegar las últimas tendencias musicales a los castillos de nuestra provincia.   | 100,00% |
| 33403                          | Colaborar económicamente en actividades culturales organizadas por Ayuntamientos, Fundaciones, Asociaciones y otras Instituciones   | 100,00% |
| 33411                          | Promocionar el estudio del piano entre menores de 35 años   | 100,00% |
| 33408                          | Conservar y difundir las diferentes manifestaciones de folclore de la provincia   | 100,00% |

|  |                             |   |  |
|--|-----------------------------|---|--|
| 33412  | PUBLICACIONES               | Fomento de la lectura en la provincia   | 100,00%  |
| 33414/64   | TEATRO                      | Edición de libros que sean de interés para la provincia   | 100,00%  |
| 33415  | MUESTRA DE TEATRO           | Facilitar el acceso del público de la provincia a las artes escénicas. Difundir y fomentar el teatro no profesional   | 100,00%  |
| 33601/02   | CONSERVACIÓN PATRIMONIO     | Fomentar la afección por el teatro en la provincia<br>Conservación y restauración del patrimonio de la Diputación<br>Restauración de patrimonio de iglesias y ermitas de la provincia de Valladolid<br>Protección, promoción y difusión del órgano barroco<br>Mantener y conservar el patrimonio de las iglesias y ermitas de la provincia  | 100,00%<br>100,00%<br>100,00%                                  |
| <b>205 TRANSPARENCIA Y PARTICIPACIÓN</b>                   |                             |   |  |
| 92000  | ADMINISTRACIÓN GENERAL      | Mejorar el portal de transparencia y gobierno abierto de la diputación<br>Implantar participación ciudadana<br>Gestionar acceso información pública<br>Implantar y actualizar cartas de servicio<br>Publicitar y dar a conocer el servicio de transparencia y participación<br>Buen gobierno: adhesión al código de buen gobierno de la federación española de municipios y provincias  | 100%<br>100%<br>100%<br>85%<br>100%<br>100%                    |
| 94203  | PRESUPUESTOS PARTICIPATIVOS | Proceso de presupuestos participativos 2021/2022  | 100%   |
| <b>3.- ÁREA DE HACIENDA, PERSONAL Y NUEVAS TECNOLOGÍAS</b> |                             |   |  |
| <b>301 ÁREA DE HACIENDA, PERSONAL Y NUEVAS TECNOLOGÍAS</b> |                             |   |  |
| 92000  | ADMÓN. GENERAL              | Gestión de Hacienda y Economía, personal, Régimen Interior y Prevención de Riesgos Laborales, Parque móvil y Mantenimiento<br>Dirección y gestión del Boletín Oficial de la Provincia de Valladolid, Promoción Agroalimentaria y Consumo, Gabinete de Prensa y Comunicación, la planificación y el desarrollo de las acciones de la Sociedad de Promoción y Desarrollo de Valladolid (SODEVA), museos y centros de promoción, y las relativas a la Fundación Joaquín Díaz<br>Promover la creación e Integración de la cultura de transparencia en la Institución<br>Mantenimiento de edificios e instalaciones de la Entidad. | 100,00%<br>100,00%<br>100,00%                                  |
| <b>302 PERSONAL</b>  |                             |   |  |
| 22100  | GASTOS CENTRALIZADOS        | Elaboración y tramitación de convocatorias para ingreso de personal. Nombramientos<br>Abono de retribuciones a todo el personal<br>Otorgamiento de becas y ayudas al personal<br>Prestaciones sanitarias y ayudas sociales derivadas del Acuerdo y el Convenio<br>Anticipos reintegrables al personal<br>Gestión de seguros sociales  | 100,00%<br>100,00%<br>100,00%<br>100,00%<br>100,00%<br>100,00% |

|  |  |         |
|--|--|---------|
|  | Tramitación de jubilaciones y bajas del personal   | 100,00% |
|  | Ed y carrera profesional. Acceso, clasificación y pago carrera 2019  | 100,00% |
|  | Planificación y ejecución en materia de organización de RR.HH. (Plantilla, RPT)  | 100,00% |
| 92000                                    | ADMINISTRACIÓN GENERAL   | 100,00% |
| 92001                                    | CENTRO DE FORMACIÓN  | 100,00% |
| 92401                                    | SECC. SINDICAL DE UGT  | 100,00% |
| 92402                                    | SECC. SINDICAL DE CCOO   | 100,00% |
| 92403                                    | SECC. SINDICAL CSI-CSIF  | 100,00% |
| 92404                                    | SECC. SINDICAL DE USAE   | 100,00% |
| 92405                                    | SECC. SINDICAL DE SATSE  | 100,00% |
| <b>303 PREVENCIÓN Y RÉGIMEN INTERIOR</b> |  |         |
| 92000                                    | ADMINISTRACIÓN GENERAL   | 100,00% |
| 92002                                    | PREVENCIÓN RIESGOS LABORALES   | 100,00% |
|  | Proporcionar suministros y servicios básicos para la utilización adecuada de las instalaciones y medios generales de la Diputación   | 100,00% |
|  | Entrega al personal de los equipos de protección individual en atención a los riesgos  | 100,00% |
|  | Prestación de la especialidad de medicina del trabajo (Vigilancia de la salud)   | 100,00% |
|  | Realización de actuaciones de mantenimiento preventivo (Legionella, puertas RF, ...)   | 100,00% |
|  | Fomentar la integración de la PRL en todas las actividades de la Corporación y en todos sus niveles jerárquicos de conformidad con el Plan de Prevención aprobado por el Pleno y publicado en el BOP de 30 de septiembre de 2006 | 100,00% |
|  | Aprovisionamiento y gestión de utilización de material y equipos EPISCOVID-19  | 100,00% |
|  | Inversiones para adaptar los centros a la normativa de PRL   | 100,00% |
| <b>304 HACIENDA</b>                      |  |         |
|  | GESTIÓN DE LA AMORTIZACIÓN ANTICIPADA  | 100,00% |
| 01100                                    | DEUDA PÚBLICA  | 100,00% |
|  | Control de pago de amortizaciones e intereses de la deuda.   | 100,00% |
|  | Contratación de operaciones de crédito de la Entidad   | 100,00% |
|  | Gestión de los presupuestos de la Diputación: aprobación, modificación, seguimiento, líneas fundamentales y marcos presupuestarios   | 100%    |
|  | Gestión de facturas del Área   | 100%    |
|  | Gestión de subvenciones nominativa y de libre concurrencia   | 100%    |
| 93101                                    | SERVICIO DE HACIENDA   | 100%    |
|  | Gestión del BOP  | 90%     |
|  | Gestión de las contrataciones la unidad de compras   | 100%    |
|  | Apoyo a los servicios a los efectos de la emisión de informes económicos   | 100%    |
|  | Gestión de los expedientes de responsabilidad patrimonial  | 75%     |

|  |  |         |
|--|--|---------|
|  | Aprobación de las ordenanzas fiscales  | 70%     |
|  | Tramitación del pago de tributos   | 100%    |
|  | Gestión del expediente de contratación de los cajeros  | 80%     |
| 94200  | FONDO ACTIVIDADES Y SERVICIOS  | 100%    |
|  | Gestión de expedientes anuales de subvenciones.  | 100%    |
|  | Control y seguimiento de la ejecución y justificación de subvenciones concedidas.                    | 100%    |
| <b>305 PROMOCIÓN AGROALIMENTARIA Y CONSUMO</b>           |  |         |
| 43900  | ADMINISTRACIÓN GENERAL   | 100%    |
|  | Tramitación de subvenciones  | 100%    |
|  | Apoyo gestión a programas del Servicio   | 100%    |
| 43900/50   | PROMOCIÓN AGROALIMENTARIA  | 100%    |
|  | Adhesión de empresas agroalimentarias en la marca Alimentos de Valladolid                            | 100%    |
|  | Organización de eventos y actividades de promoción de los productos agroalimentarios de la Provincia | 100%    |
|  | Presencia en Ferias y congresos gastronómicos nacionales e internacionales                           | 100%    |
| 49300/50   | OFICINA CONSUMO  | 100%    |
|  | Tramitación de quejas y reclamaciones  | 100%    |
|  | Asesoramiento al consumidor a través de la oficina de atención                                       | 100,00% |
| <b>306 PRENSA Y COMUNICACIÓN</b>                         |  |         |
| 92000  | ADMINISTRACIÓN GENERAL   | 100,00% |
|  | Difusión a través de los medios de comunicación de la actividad institucional                        | 100,00% |
|  | Redes sociales y página WEB  | 100,00% |
|  | Archivo fotográfico  | 100,00% |
|  | Seguimiento de lo publicado en los distintos medios sobre la actividad institucional                 | 100,00% |
|  | Relaciones de los medios de comunicación con la institución  | 100,00% |
|  | Premios de Periodismo de la Diputación   | 100,00% |
|  | Gestión de la publicidad de la Diputación  | 100,00% |
|  | Gestión archivo prensa y medios audiovisuales  | 100,00% |
|  | Actualización de ayuntamientos en la página web  | 100,00% |
|  | Convenio con la UVA para desarrollar Proyecto de Investigación o convocatoria propia                 | 100,00% |
| <b>4.- ÁREA DE ASISTENCIA Y COOPERACIÓN A MUNICIPIOS</b> |  |         |
| <b>401 ÁREA DE ASISTENCIA Y COOPERACIÓN A MUNICIPIOS</b> |  |         |
| 45000  | ADMINISTRACIÓN GENERAL   | 100,00% |
|  | Apoyo al resto de Servicios del Área.  |         |
| 23130  | TRANSFERENCIA A AYTOS VSACUNA COVID  |         |
|  | Sin información del Servicio   |         |
| 15222  | SUBVENCIÓN FUNDACIÓN RE-HBITAR   |         |
|  | Sin información del Servicio   |         |

|                                      |   |  |         |
|--------------------------------------|---|--|---------|
| 17950                                | CONVENIO CONSORCIO VIA VERDE VALLE ERESMA     | Sin información del Servicio   |         |
| <b>402 SERVICIO TÉCNICO DE OBRAS</b> |   |  |         |
| 45001                                | ADMINISTRACIÓN GENERAL                        | Coordinación Seguridad y Salud Estrategia Vial   | 100,00% |
|                                      |   | Banco de datos encuesta infraestructura.   | 100,00% |
|                                      |   | Contrato conservación y mejora de carreteras   | 100,00% |
|                                      |   | Plan Mejora Salva-cunetas  | 100,00% |
| 45300                                | CARRETERAS PROVINCIALES                       | Contrato conservación y mejora de carreteras   | 100,00% |
|                                      |   | Plan Mejora Salva-cunetas  | 100,00% |
| <b>403 COOPERACIÓN</b>               |   |  |         |
| 45002                                | GENERAL SERVICIO COOPERACIÓN                  | Gestión de expedientes de contratación y de concesión de subvenciones para la gestión adecuada de las actuaciones relacionadas con los programas desarrollados por el propio Servicio, integrados en el Área de asistencia y cooperación municipal, así como determinadas actuaciones de la Entidad. | 100,00% |
| 15221                                | VIVIENDA                                      | Subvenciones para rehabilitación viviendas   | 100,00% |
| 16100                                | ABASTECIMIENTO DE AGUA                        | Plan sequia  | 100,00% |
| 32101                                | MEJORA ESCUELAS RURALES                       | Cooperación económica a los municipios para la mejora de escuelas rurales  | 100,00% |
| 33600                                | PLAN INTERVENCIÓN IGLESIAS, ERMITAS Y M.SING. | Cooperación económica municipios en la mejora de iglesias y ermitas  | 100,00% |
| 44120                                | PLAN TRANSPORTE PROVINCIAL                    | Plan provincial de transporte provincial   | 100,00% |
| 45904                                | PLANES PROVINCIALES                           | Subvenciones obras y equipamientos urgentes  | 100,00% |
|                                      |   | Tramitación de expedientes sancionadores en caso de incumplimiento de la normativa vigente en materia de carreteras.   | 100,00% |
| 45902/52                             |   | Ayuda económica a los Aytos. en la redacción de proyectos de obras de planes   | 100,00% |
|                                      |   | Plan subvenciones mantenimiento servicios  | 100,00% |
| <b>404 ASESORAMIENTO LOCAL</b>       |   |  |         |
| 15220/70                             | VIVIENDAS EN RUINAS                           | Viviendas en ruinas  | 100,00% |
|                                      |   | Estudios y trabajos técnicos   | 100,00% |
|                                      |   | Reuniones y conferencias   | 100,00% |
|                                      |   | Transferencias a Ayuntamientos. Asesoramiento (sustituciones)  | 100,00% |
| 92200                                | ASESORAMIENTO A MUNICIPIOS                    | Convenio con la UVA para la medición de niveles de ruido.  | 100,00% |
|                                      |   | Convenio con el Colegio de Abogados  | 100,00% |
|                                      |   | Gestión de la Caja de Crédito Municipal  | 100,00% |
| <b>405 M.A. Y AGRICULTURA</b>        |   |  |         |



|                                   |                               |  |  |
|-----------------------------------|-------------------------------|--|--|
| 16101                             | SERVICIO INTEGRAL DEL AGUA    | Realizar análisis de agua de consumo humano en los municipios de que lo demanden<br>Detectar y reparar fugas en la red de abastecimiento del municipio que lo solicite<br>Leer los contadores de agua potable del municipio que lo solicite  | 100,00%<br>100,00%<br>100,00%                      |
| 16210                             |                               | Apoyo a Mancomunidades para la recogida de residuos orgánicos  | 100,00%  |
| 17210                             |                               | Actuaciones y cooperación ambiental y Convenio Topillos  | 100,00%  |
| 17260                             | ACTUACIONES MEDIOAMBIENTALES  | Concienciación a escolares sobre la importancia de nuestro medio natural<br>Contribuir a la generación de una cultura de la sostenibilidad con los escolares de toda la provincia<br>Transportes en actuaciones medioambientales<br>Concienciación y promoción del auto-compostaje doméstico<br>Apoya para el desarrollo de actuaciones medioambientales en la provincia | 0,00%<br>100,00%<br>100,00%<br>100,00%<br>100,00%  |
| 31100/50                          | PROTECCIÓN SALUBRIDAD PÚBLICA | Desratizar, desinfectar y desinfectar las redes de saneamiento municipales, piscinas y edificios municipales<br>Recogida, custodia, estancias y servicios veterinarios de perros y gatos abandonados o perdidos<br>Promoción y fomento de las adopciones de animales abandonados mediante servicio telefónico  | 100,00%<br>100,00%<br>100,00%                      |
| 41000/50                          | MEDIO AMBIENTE Y AGRICULTURA  | Divulgar las actividades del Servicio de Agricultura, Ganadería y Calidad del Agua, el resultado de las experiencias efectuadas y en general de todo lo relacionado con el sector agrario y ganadero que pueda ser de interés para el mismo<br>Mejora medioambiental vinculada a aprovechamientos forestales   | 100,00%<br>100,00%                                 |
| 41200                             | APOYO SECTORES PRODUCTIVOS    | Apoyar al programa de micología de Castilla y León en la provincia<br>Estímulo de nuevas técnicas de cultivo<br>Estímulo de la mejora de razas ovinas<br>Explotación del Patrimonio agrícola de la Diputación  | 100,00%<br>100,00%<br>100,00%<br>100,00%           |
| <b>406 SERVICIO URBANISMO</b>     |                               |  |  |
| 15101                             | URBANISMO                     | Asesoramiento urbanístico y técnico a los Ayuntamientos<br>Informes urbanísticos y técnicos a otras Administraciones y particulares<br>Aprobación de la Normas Urbanísticas Territoriales<br>Mantenimiento de Herramientas de Información urbanística y territorial<br>Convenio JCYL Fomento y Diputación para aprobación de las Normas Urbanísticas Territoriales       | 100,00%<br>100,00%<br>100,00%<br>100,00%<br>50,00% |
| <b>407 EXTINCIÓN DE INCENDIOS</b> |                               |  |  |
| 13600/50                          | INCENDIOS                     | Prestación del servicio de prevención y extinción de incendios<br>Labores de rescate y salvamento  | 100,00%<br>100,00%                                 |

|   |  |         |
|---|--|---------|
|   | Asistencia accidentados de tráfico   | 100,00% |
|   | Suministro de agua potable en situaciones de emergencia  | 100,00% |
|   | Protección civil en la provincia de Valladolid   | 100,00% |
|   | Formación y asesoramiento.   | 100,00% |
| <b>5.- AREA DE IGUALDAD DE OPORTUNIDADES Y SERVICIOS SOCIALES</b> |  |         |
| <b>501 AREA DE IGUALDAD DE OPORTUNIDADES Y SERVICIOS SOCIALES</b> |  |         |
| 23120   | ADMÓN.GRAL. SERVICIOS SOCIALES   |         |
| 152212  | VIVIENDA RURAL   | 100,00% |
| <b>502 SERVICIO ACCIÓN SOCIAL</b>                                 |  |         |
|   | Prestar información, orientación y asesoramiento   | 100,00% |
|   | Detección y diagnóstico de casos   | 100,00% |
| 23100   | SERVICIO ACCIÓN SOCIAL   | 100,00% |
|   | Elaboración Plan de atención-cobertura de necesidades  | 100,00% |
|   | Realización evaluación situación de necesidad  | 100,00% |
|   | Desarrollo acciones preventivas de formación y conciencia  | 100,00% |
|   | Contribuir al desarrollo de programas de acción social a ejecutar por Asociaciones sin ánimo de lucro de la provincia de Valladolid        | 100,00% |
| 23102   | TRANSF. ACCIÓN SOCIAL  | 100,00% |
|   | Mantenimiento de plazas en residencias de ancianos   | 100,00% |
|   | Colaboración con diferentes Entidades para la promoción de la iniciativa privada sin ánimo de lucro en la prestación de servicios sociales | 100,00% |
|   | Seguimiento de la convocatoria bienal de subvenciones de cooperación al desarrollo   | 100,00% |
| 23103   | COOPERACIÓN AL DESARROLLO  | 100,00% |
|   | Transferencia Fundación Patrimonio Natural   | 100,00% |
|   | Desarrollar actuaciones de Educación para la Ciudadanía Global. Convenio CONGDCyL  | 100,00% |
|   | Apoyo al Programa vacaciones en paz  | 100,00% |
| 23106   | DESARROLLO COMUNITARIO   | 100,00% |
|   | Animación y desarrollo comunitario en CEAS   | 100,00% |
|   | Intervención con menores adolescentes con conductas de riesgo  | 100,00% |
|   | Acompañamiento y mentoría social, grupal e individual.   | 100,00% |
| 23107   | SERVICIO DE AYUDA A DOMICILIO  | 100,00% |
|   | Facilitar la autonomía personal y prevenir el deterioro personal y social  | 100,00% |
|   | Apoyar en tareas personales y domésticas a personas y grupos familiares limitados en su autonomía  | 100,00% |
|   | Prevenir el aislamiento y favorecer la integración en el entorno habitual  | 100,00% |
|   | Prevenir o retrasar el ingreso en centros residenciales de los usuarios  | 100,00% |
|   | Complementar el apoyo familiar a través del servicio público de ayuda a domicilio  | 100,00% |

|                               |  |  |
|-------------------------------|--|--|
|                               | Extender el servicio de comida a domicilio a un mayor número de ciudadanos<br>Apoyar a los cuidadores y grupos familiares en sus responsabilidades de atención.  | 100,00%<br>100,00%   |
| 23108                         | TELEASISTENCIA<br><br>La permanencia e integración en el entorno familiar y social<br>El refuerzo del sentimiento de autonomía, seguridad y acompañamiento en domicilio<br>la comunicación permanente con las redes de atención<br>la prevención de las situaciones de riesgo<br>la intervención inmediata en situaciones de necesidad social o emergencia<br>Prestar servicios a usuarios durante 24 horas, 365 días del año  | 100,00%<br>100,00%<br>100,00%<br>100,00%<br>100,00%<br>100,00% |
| 23109                         | RED INTEGRADA SERVICIO PERSONAS CON DISCAPACIDAD<br><br>Mantenimiento y apoyo técnico Talleres Ocupacionales y un Centro de Día para personas con discapacidad intelectual<br>Mantenimiento y apoyo dos viviendas tuteladas<br>Mantenimiento y apoyo cuatro Talleres Pre laborales para personas con enfermedad mental<br>Convenio con Fundación Personas<br>Apoyo Familias y actividades de concienciación y sensibilización  | 100,00%<br>100,00%<br>100,00%<br>100,00%<br>100,00%            |
| 23111                         | EPAP<br><br>Desarrollo de las funciones propias del equipo<br>servicios, prestaciones, programas, cuando sea necesario<br>Trabajo conjunto y coordinado con los servicios sociales básicos, otros servicios, prestaciones, cuando sea necesario  | 100,00%<br>100,00%<br>100,00%                                  |
| 23123                         | ELIMINACIÓN BARRERAS<br><br>Convocatoria de subvenciones a Ayuntamientos de menos de 20.000 habitantes y Entidades Locales Menores de la provincia de Valladolid, para la eliminación de barreras arquitectónicas y mejora de la accesibilidad en edificios de titularidad municipal en los que se presten servicios de atención a la ciudadanía.  | 100,00%  |
| <b>503 FAMILIA E IGUALDAD</b> |  |  |
| 23101/21/71                   | APOYO A FAMILIAS<br><br>Apoyo a las familias en situaciones de crisis trabajando diferentes situaciones de riesgo para prevenir la aparición de ciertos problemas<br>Potenciar los recursos del sistema familiar para un desempeño adecuado de sus funciones<br>Intervenir en la dinámica familiar para favorecer relaciones más funcionales<br>Garantizar el apoyo necesario ante situaciones de violencia de género, maltrato intrafamiliar o separación de progenitores<br>Garantizar el apoyo necesario mediante los recursos adecuados (Casas de Acogida, APROME), a las personas que se encuentran en especial dificultad: maltrato, procesos de separación... | 100,00%<br>90,00%<br>90,00%<br>100,00%<br>100,00%              |
| 23105                         | PLAN IGUALDAD OPORT. MUJER<br><br>Potenciar programas y actuaciones municipales de igualdad<br>Sensibilizar y formar en prevención de la violencia de género<br>Prestar apoyo a la conciliación que facilite el acceso de la mujer a la formación, reciclaje y actualización profesional<br>Sensibilizar a la población sobre la necesidad de avanzar en la Igualdad de Oportunidades<br>Prevenir y Sensibilizar a la población masculina en temas de corresponsabilidad, coeducación y conciliación   | 90,00%<br>75,00%<br>80,00%<br>90,00%<br>70,00%                 |

|   |   |   |
|---|---|---|
|   | <p>Potenciar programas de intervención con mujeres con especiales dificultades</p> <p>Promover actividades con el Consejo Provincial de la Mujer</p> <p>Propiciar el liderazgo de las mujeres jóvenes</p> <p>Favorecer comportamientos de respeto a la diversidad</p>   | <p>50,00%</p> <p>95,00%</p> <p>75,00%</p>   |
| <p>23110 RESPIRO PERSONAS DEPENDIENTES</p>                            | <p>Mantener los servicios de respiro a personas mayores dependientes y sus familias en las Zonas CEAS de Íscar, Medina de Rioseco, Olmedo y Tordesillas en las Zonas CEAS de Íscar, Medina de Rioseco, Castronuño, Olmedo y Tordesillas previniendo la sobrecarga física y emocional de los/las cuidadores/as</p> <p>Mantener las actuaciones de formación y autoayuda de los familiares de personas dependientes donde existe servicio de respiro</p> <p>Mantenimiento del servicio de transporte de las personas dependientes</p> <p>Ofrecer respiro a los familiares cuidadores de las personas mayores dependientes</p> <p>Realizar cursos de formación de cuidadores no profesionales de personas dependientes perceptores de la prestación por dependencia de cuidados en el entorno familiar</p> <p>Sensibilizar a la población de las consecuencias del abuso de alcohol, otras drogas y NN.TT</p> <p>Prevenir el consumo de drogas desde el ámbito familiar</p> <p>Incrementar los programas de prevención escolar: "Discover" y "Construyendo Salud"</p> <p>Intervenir con población joven consumidora en botellón y peñas</p> <p>Prevenir accidentes de tráfico como consecuencia del consumo de alcohol y otras drogas</p> <p>Aumento de la cobertura de la Prevención Extraescolar (programa Nexus)</p> <p>Promover en coordinación con otras entidades la rehabilitación y reinserción social del drogodependiente</p> <p>Apoyar los programas de Prevención Indicada y de Reducción de Daños</p> <p>Prevenir el consumo de alcohol y tabaco en el ámbito laboral</p> | <p>100,00%</p> <p>100,00%</p> <p>100,00%</p> <p>100,00%</p> <p>100,00%</p> <p>100,00%</p> <p>100,00%</p> <p>100,00%</p> <p>90,00%</p> <p>100,00%</p> <p>100,00%</p> <p>100,00%</p> <p>100,00%</p> <p>10,00%</p> |
| <p>23112 PLAN PREV. DROGODEPENDENCIA</p>                              | <p>Mantener la Escuela Infantil provincial</p> <p>Prestar con calidad el servicio adecuándolo a las necesidades de las familias</p> <p>Desarrollar el Programa de Envejecimiento Activo en la provincia</p> <p>Desarrollar el programa Años de Oportunidad</p> <p>Promover actividades con la Universidad Permanente "Millán Santos" (Uva)</p> <p>Trabajar con los diferentes colectivos y asociaciones de la provincia</p> <p>Favorecer comportamientos de respeto a la diversidad</p> <p>Fomentar hábitos de vida saludable en las personas mayores</p> <p>Favorecer la ruptura de la brecha digital de las personas mayores de la provincia</p> <p>Desarrollar acciones que incidan en las personas mayores que vivan solas</p>  | <p>100,00%</p> <p>100,00%</p> <p>86,00%</p> <p>70,00%</p> <p>100,00%</p> <p>95,00%</p> <p>95,00%</p> <p>90,00%</p> <p>75,00%</p> <p>80,00%</p>  |
| <p>23113 EDIFICIO CASA CUNA</p> <p>23118/68 ENVEJECIMIENTO ACTIVO</p> |   |   |

|       |  |         |
|-------|--|---------|
|       | Promover acciones de carácter intergeneracional  | 100,00% |
| 23119 | ADMINISTRACIÓN GENERAL<br>Elaborar la oferta educativa de las diferentes Áreas de la Diputación para los Centros Educativos de la provincia de municipios de menos de 20.000 habitantes en un único documento  | 100,00% |
|       | Apoyar el conocimiento de las Enfermedades Raras y posibilitar una mayor investigación sobre las mismas  | 100,00% |
|       | Favorecer la autonomía de las personas dependientes mayores o con discapacidad   | 100,00% |
| 23121 | APOYO A FAMILIAS<br>Mejorar la calidad de vida de las personas del medio rural con diferente tipo de discapacidad mediante un Servicio de Logopedia específica   | 70,00%  |
|       | Apoyar las necesidades educativas de los y las menores de la provincia del segundo ciclo de Educación Infantil   | 100,00% |
|       | Colaborar con el sostenimiento de las Escuelas Infantiles de diferentes municipios   | 100,00% |
|       | Contribuir al mantenimiento de la atención a los niños y niñas de 0-3 años en los municipios sin Escuela Infantil  | 100,00% |
|       | <b>504 C.A. DR. VILLACIÁN</b>  |         |
|       | Gestionar el mantenimiento de instalaciones, así como el suministro de agua./luz/gas. de las dependencias ocupadas por C. A. "Dr. Villacián", centro de integración juvenil, servicio de mantenimiento, vías y obras, servicio de agricultura y talleres de empleo.                | 99,00%  |
|       | Gestionar la manutención del centro asistencial Dr. Villacián y centro de integración juvenil.   | 100,00% |
| 23116 | C.A. DR. VILLACIÁN<br>Proporcionar una atención integral a la persona mayor, potenciando la calidad de vida a través del mantenimiento del mayor grado posible de autonomía personal, el retraso de su dependencia y, en su caso, el alivio de su situación de aislamiento social. | 95,00%  |
|       | Mantener espacio adecuado y adaptado que facilite la atención integral, la estancia y las relaciones de convivencia.   | 98,00%  |
|       | Promover el envejecimiento activo, desarrollando acciones de prevención de la dependencia, facilitando una forma de vida saludable.  | 97,00%  |
|       | Garantizar los apoyos y cuidados necesarios para el desarrollo de los cuidados básicos de la vida diaria de las personas mayores.  | 95,00%  |
|       | Informar, orientar y prestar a las personas residentes y a sus familias el apoyo necesario para favorecer la participación en las actividades del Centro.  | 100,00% |
|       | <b>505 RESIDENCIA CARDENAL MARCELO</b>   |         |
|       | Facilitar una atención integral a la persona mayor, encaminada a mejorar la calidad de su existencia a través del mantenimiento del mayor grado posible de autonomía personal, el retraso de su dependencia y, en su caso, el alivio de su situación de aislamiento social         | 97%     |
|       | Establecer un espacio adecuado y adaptado que facilite la atención integral, la estancia y las relaciones de convivencia.  | 50%     |
| 23305 | RESIDENCIA CARDENAL MARCELO<br>Promover el envejecimiento activo, desarrollando acciones de prevención de la Dependencia, facilitando una forma de vida saludable. Actividades de ocio, estimulación, laborterapia y fisioterapia.   | 50%     |
|       | Garantizar los apoyos y cuidados necesarios para el desarrollo de los cuidados básicos de la vida diaria. Alimentación, aseo, acompañamiento.  | 99%     |
|       | Informar, orientar y prestar a las personas residentes y a sus familias el apoyo necesario para favorecer la participación en las actividades del Centro. "MARCELEANDO". CARTELERAS. AMBIENTACIONES. CONSEJO DE RESIDENTES. DÍA DEL ABUELO. DÍA DE LAS FAMILIAS.                   | 97%     |

| <b>506 CENTRO INTEGRACIÓN JUVENIL</b>                        |                               |   |
|--|-------------------------------|---|
| 23115  | CENTRO DE INTEGRACIÓN JUVENIL | Atención integral en todos los aspectos: corporal, cognitivo, educativo, formativo e integración social y laboral.<br>Clima de convivencia que se asemeje a su hogar familiar<br>Fomentar la integración de los residentes en el centro y en la comunidad<br>Fomentar la utilización del tiempo libre, con un ocio saludable y que reporte beneficios físicos y saludables<br>Ocupación del Centro según Convenio con la Junta de Castilla y León.                                  |
|  |                               | 100,00%<br>100,00%<br>100,00%<br>95,00%<br>70,00%   |
| <b>507 JUVENTUD Y DEPORTE</b>                                |                               |   |
| 34000  | GENERAL DEPORTES              | Sin información del Servicio  |
| 32601  | OCIO Y TIEMPO LIBRE           | Impartir titulaciones de formación juvenil en el ámbito<br>Fomentar la formación de la escuela de AJ y TL a distancia   |
|  |                               | 100,00%<br>100,00%  |
| 34100  | VERANO ACTIVO                 | Actividades ocio-recreativas para personas de entre 12 y 25 años en los meses de julio y agosto cuyo objetivo es ocupar el ocio estival a través de actividades organizadas   |
|  |                               | 100,00%   |
| 34101  | CAMPEONATOS PROVINCIALES      | Posibilitar la práctica deportiva a todos los ciudadanos de la Provincia de Valladolid<br>Mejorar la calidad de vida, a través del deporte, de los ciudadanos de la Provincia<br>Promocionar y favorecer la práctica deportiva en la provincia a todos los ciudadanos<br>Promocionar y fomentar los juegos tradicionales para evitar su olvido<br>Fomentar la relación entre los habitantes de los distintos municipios de la provincia<br>Promocionar el atletismo en la provincia |
|  |                               | 30,00%<br>30,00%<br>30,00%<br>30,00%<br>30,00%<br>30,00%  |
| 34102/52   | DEPORTE ESCOLAR               | Sin información del Servicio  |
| 34104  |                               |   |
| 34103/53   | APOYO DEPORTIVO               | Cooperar con proyectos deportivos municipales<br>Cooperar con clubes para promoción deportiva<br>Difundir el deporte entre ayuntamientos, técnicos y colaboradores municipales  |
|  |                               | 100,00%<br>100,00%<br>100,00%   |
| 92400  | PARTICIPACIÓN JUVENIL         | Sin información del Servicio  |
| 92406  |                               |   |
| 92500  |                               |   |
| <b>6.- AREA DE CONTRATACIÓN Y ADMINISTRACIÓN ELECTRÓNICA</b> |                               |   |
| <b>601 AREA DE CONTRATACIÓN Y ADMINISTRACIÓN ELECTRÓNICA</b> |                               |   |
| 92000  | ADMINISTRACIÓN GENERAL        | Implementación de la Admón. Electrónica<br>Actualización de la gestión. patrimonio  |
|  |                               | 67%<br>95%  |

|       |                        |   |           |
|-------|------------------------|---|-----------|
|       |                        | Actuaciones materia de contratación   | 90%       |
|       |                        | Apoyo administrativo al servicio de NNTTt   | 90%       |
|       |                        | Archivo, mantenimiento y custodia de los bienes documentales y artísticos         | 95%       |
|       |                        | Mantenimiento   | 95%       |
|       |                        | Concesión de licencias  | 90%       |
| 49100 | ADMINISTRACIÓN GENERAL | Red corporativa multiservicio   | 90%       |
|       |                        | Asistencia técnica  | 95%       |
|       |                        | Portales Web y herramientas presencia   | 96%       |
|       |                        | Nuevas aplicaciones informáticas  | 85%       |
| 49103 | INCLUSIÓN DIGITAL      | Sin información del Servicio  |           |
|       |                        | Mejora de la capacidad institucional y la eficiencia de la administración pública | 50%       |
|       |                        | Asistencia Técnica  | 85%       |
| 49104 | POCTEP                 | Potenciar la investigación, el desarrollo tecnológico y la innovación             | 15%       |
|       |                        | Competitividad  | 25%       |
|       |                        | Medio Ambiente  | 5%        |
|       |                        | <b>603 ASESORÍA JURÍDICA</b>  |           |
| 92000 | ADMINISTRACIÓN GENERAL | Defensa y asesoramiento jurídico de la Diputación y REVAL                         | 100,00%   |
|       |                        | Asesoramiento jurídico  | 100,00%   |
|       |                        | Defensa judicial de municipios de hasta 500 habitantes                            | 10000,00% |
|       |                        | <b>604 SERVICIO DE ARCHIVO</b>  |           |
|       |                        | Gestión del archivo provincial  | 100%      |
| 92000 | ADMINISTRACIÓN GENERAL | Consultas y préstamos internos internas   | 100%      |
|       |                        | Consultas externas y sala de investigadores                                       | 100%      |
|       |                        | Digitalización de documentos  | 100%      |
| 33270 | ARCHIVOS MUNICIPALES   | Organización, actualización, mantenimiento de archivos municipales                | 100%      |
|       |                        | <b>605 SERVICIO DE CONTRATACIÓN</b>   |           |
| 92000 | ADMINISTRACIÓN GENERAL | Dirección y gestión de la contratación de la Entidad.                             | 95%       |

**DIPUTACIÓN DE VALLADOLID- RESUMEN COSTES 2021 POR ACTIVIDADES (Coste-Ingresos afectados-Margen)**

| <b>Centro</b> | <b>Descripción</b>   | <b>Tipo</b> | <b>Coste Directos (1)</b> | <b>Costes Indirectos (2)</b> | <b>%Costes Indirect/ Costes Directos (2/1)</b> | <b>Costes Cedidos (3)</b> | <b>Coste Total (4=1+2-3)</b> | <b>Ingresos Afectados (5)</b> | <b>Margen (6=5-4)</b> | <b>% Grado Cobertura (7=5/4)</b> |
|---------------|--|-------------|---------------------------|------------------------------|--|---------------------------|------------------------------|-------------------------------|-----------------------|----------------------------------|
| A201VC        | AP PROGRAMA V CENTENARIO (Villalar) 202 432.10                               | APR         | 88.118,58                 | 14.360,80                    | 14,01%   | 0,00                      | 102.479,38                   | 0,00                          | -102.479,38           | 0,00%                            |
| A202AE        | AP APOYO AL EMPLEO 202 241.00  | APR         | 1.703.464,16              | 271.753,35                   | 13,76%   | 0,00                      | 1.975.217,51                 | 701.753,64                    | -1.273.463,87         | 35,53%                           |
| A202CM        | AP CAMARA DE COMERCIO(202 241.11)  | APR         | 40.671,63                 | 8.643,25                     | 17,53%   | 0,00                      | 49.314,88                    | 0,00                          | -49.314,88            | 0,00%                            |
| A202CO        | AP COVEL 20(202 241.14)  | APR         | 2.179.938,25              | 577.745,78                   | 20,95%   | 0,00                      | 2.757.684,03                 | 1.270.000,00                  | -1.487.684,03         | 46,05%                           |
| A202CT        | AP COMERCIO TRADICIONAL (241.03)   | APR         | 309.174,06                | 50.246,37                    | 13,98%   | 0,00                      | 359.420,43                   | 0,00                          | -359.420,43           | 0,00%                            |
| A202CV        | AP TRANSFERENCIAS POR CORONAVIRUS(202 241.50.762.00/241.90)                  | APR         | 1.228.432,47              | 195.262,69                   | 13,72%   | 0,00                      | 1.423.695,16                 | 0,00                          | -1.423.695,16         | 0,00%                            |
| A202DL        | AP DESARROLLO LOCAL (202 241.04.470xx)                                       | APR         | 4.997.106,11              | 816.268,05                   | 14,04%   | 0,00                      | 5.813.374,16                 | 0,00                          | -5.813.374,16         | 0,00%                            |
| A202EL        | AP ELTUR (202 241.16/17)   | APR         | 301.969,16                | 80.030,44                    | 20,95%   | 0,00                      | 381.999,60                   | 150.000,00                    | -231.999,60           | 39,27%                           |
| A202FE        | AP FONDO EMPRENDIMIENTO(202 241.08)  | APR         | 103.268,79                | 17.223,68                    | 14,29%   | 0,00                      | 120.492,47                   | 0,00                          | -120.492,47           | 0,00%                            |
| A202FM        | AP FERIA DE MUESTRAS(202 241.12)   | APR         | 258.343,79                | 41.761,80                    | 13,92%   | 0,00                      | 300.105,59                   | 0,00                          | -300.105,59           | 0,00%                            |
| A202IC        | AP INTERNALIZACIÓN CÁMARA DE COMERCIO(202 241.26)                            | APR         | 235.671,63                | 39.498,85                    | 14,35%   | 0,00                      | 275.170,48                   | 0,00                          | -275.170,48           | 0,00%                            |
| A202JV        | AP JOVEL 20-21 (202 241.19/23)   | APR         | 235.914,38                | 62.401,22                    | 20,92%   | 0,00                      | 298.315,60                   | 211.622,22                    | -86.693,38            | 70,94%                           |
| A202ME        | AP METAEMPLEO (241.20)   | APR         | 49.025,98                 | 8.640,63                     | 14,98%   | 0,00                      | 57.666,61                    | 0,00                          | -57.666,61            | 0,00%                            |
| A202PI        | AP PLAN IMPULSO (202 241.05/10/55)   | APR         | 1.755.316,49              | 291.879,31                   | 14,26%   | 0,00                      | 2.047.195,80                 | 60.000,00                     | -1.987.195,80         | 2,93%                            |
| A202PM        | AP PMFE PROGRAMAS MIXTOS DE FORMACIÓN Y EMPLEO(202 241.07/24/29)             | APR         | 176.233,67                | 46.235,53                    | 20,78%   | 0,00                      | 222.469,20                   | 99.884,09                     | -122.585,11           | 44,90%                           |
| A202RV        | AP REHABILITACIÓN VILLACIÁN(202 241.25)                                      | APR         | 152.720,80                | 39.422,32                    | 20,52%   | 0,00                      | 192.143,12                   | 0,00                          | -192.143,12           | 0,00%                            |
| A202TA        | AP TRANFERENCIAS A ASOCIACIONES (202 241.09)                                 | APR         | 108.268,79                | 18.014,85                    | 14,27%   | 0,00                      | 126.283,64                   | 0,00                          | -126.283,64           | 0,00%                            |
| A202TD        | AP TRANFORMACIÓN DIGITAL(202 241.06-241.50.770.00)                           | APR         | 256.257,60                | 41.873,20                    | 14,05%   | 0,00                      | 298.130,80                   | 0,00                          | -298.130,80           | 0,00%                            |
| A202TF        | AP ELMET. TRABAJOS FORESTALES(241.18)  | APR         | 404.581,86                | 107.225,73                   | 20,95%   | 0,00                      | 511.807,59                   | 326.462,07                    | -185.345,52           | 63,79%                           |
| A203PF        | AP PARTICIPACION EN FERIAS(203 431.10)                                       | APR         | 192.600,49                | 355.815,90                   | 64,88%   | 0,00                      | 548.416,39                   | 0,00                          | -548.416,39           | 0,00%                            |
| A203PT        | AP PROMOCION TURISTICA(203 432.00/01/02/50/52)                               | APR         | 617.241,88                | 250.044,61                   | 28,83%   | 0,00                      | 867.286,49                   | 105.000,00                    | -762.286,49           | 12,11%                           |
| A204AC        | AP AULAS DE CULTURA(204 326.00/50)   | APR         | 244.400,97                | 95.372,56                    | 28,07%   | 0,00                      | 339.773,53                   | 89.725,00                     | -250.048,53           | 26,41%                           |
| A204AP        | AP APORTACIÓN PATRONATOS, FUNDACIONES Y CONSORCIOS(204 334.03/53)            | APR         | 512.500,87                | 167.880,55                   | 24,67%   | 0,00                      | 680.381,42                   | 0,00                          | -680.381,42           | 0,00%                            |
| A204CB        | AP CENTRO COORDINADOR DE BIBLIOTECAS(204 332.10)                             | APR         | 352.842,68                | 125.030,27                   | 26,16%   | 0,00                      | 477.872,95                   | 140.689,00                    | -337.183,95           | 29,44%                           |
| A204CP        | AP CONSERVACIÓN PATRIMONIO CULTURAL(204 336.01/02/52)                        | APR         | 144.855,96                | 56.609,40                    | 28,10%   | 0,00                      | 201.465,36                   | 0,00                          | -201.465,36           | 0,00%                            |
| A204EX        | AP EXPOSICIONES(204 333.,00)   | APR         | 145.524,91                | 53.164,04                    | 26,76%   | 0,00                      | 198.688,95                   | 0,00                          | -198.688,95           | 0,00%                            |
| A204FO        | AP FOLCLORE(204 334.08/16/17/18)   | APR         | 129.764,69                | 52.041,88                    | 28,62%   | 0,00                      | 181.806,57                   | 0,00                          | -181.806,57           | 0,00%                            |
| A204PA        | AP PREMIOS FOMENTO ACTIVIDADES ARTISTICAS(204 334.00)                        | APR         | 146.630,87                | 57.229,89                    | 28,07%   | 0,00                      | 203.860,76                   | 0,00                          | -203.860,76           | 0,00%                            |
| A204PB        | AP PUBLICACIONES(204.334.12/62)  | APR         | 185.458,48                | 74.369,89                    | 28,62%   | 0,00                      | 259.828,37                   | 4.547,43                      | -255.280,94           | 1,75%                            |
| A204PZ        | AP PREMIO FRECHILLA ZULOAGA(204 334.11)                                      | APR         | 123.994,39                | 46.647,63                    | 27,34%   | 0,00                      | 170.642,02                   | 2.350,00                      | -168.292,02           | 1,38%                            |
| A204SC        | AP SUBVENCIONES CULTURALES(204 334.01/51)                                    | APR         | 242.755,87                | 78.944,07                    | 24,54%   | 0,00                      | 321.699,94                   | 0,00                          | -321.699,94           | 0,00%                            |
| A204TE        | AP TEATRO(204 334.14 226.09/15/64)   | APR         | 497.190,15                | 168.750,41                   | 25,34%   | 0,00                      | 665.940,56                   | 195.499,55                    | -470.441,01           | 29,36%                           |
| A204TZ        | AP TEATRO ZORRILLA.INICIATIVAS TEATRALES (204-334.14-224.06)                 | APR         | 637.758,69                | 202.143,17                   | 24,07%   | 0,00                      | 839.901,86                   | 30.023,30                     | -809.878,56           | 3,57%                            |
| A204VM        | AP VELADAS MUSICALES(204 334.02)   | APR         | 105.593,19                | 41.078,33                    | 28,01%   | 0,00                      | 146.671,52                   | 0,00                          | -146.671,52           | 0,00%                            |
| A304AS        | AP FONDO DE ACTIVIDADES Y SERVICIOS(304 942.00/50)                           | APR         | 3.484.275,90              | 537.502,44                   | 13,36%   | 0,00                      | 4.021.778,34                 | 0,00                          | -4.021.778,34         | 0,00%                            |
| A305OC        | AP OFICINA DE CONSUMO 305-493.00)  | APR         | 56.040,77                 | 20.390,57                    | 26,68%   | 0,00                      | 76.431,34                    | 0,00                          | -76.431,34            | 0,00%                            |
| A305PA        | AP. PROMOCIÓN AGROALIMENTARIA (305-439.00/50 excepto Ec 1)                   | APR         | 682.692,54                | 209.113,41                   | 23,45%   | 0,00                      | 891.805,95                   | 0,00                          | -891.805,95           | 0,00%                            |
| A401SF        | AP SUBVENCIÓN RE-HABITAR(401 152.22)   | APR         | 16.035,34                 | 2.614,32                     | 14,02%   | 0,00                      | 18.649,66                    | 0,00                          | -18.649,66            | 0,00%                            |
| A401TV        | AP TRANSFERENCIA A AYTOS VACUNACIÓN COVID (231.30)                           | APR         | 34.206,98                 | 5.451,63                     | 13,75%   | 0,00                      | 39.658,61                    | 0,00                          | -39.658,61            | 0,00%                            |
| A401VV        | AP CONVEN. CONSORCIO VIA VERDE VALLE ERESMA 179.50                           | APR         | 7.053,43                  | 1.211,89                     | 14,66%   | 0,00                      | 8.265,32                     | 0,00                          | -8.265,32             | 0,00%                            |
| A402IV        | AP INFRAESTRUCTURA VIARIA DE LA PROVINCIA(402 450.01/51 el 17% y 402 453.01) | APR         | 2.244.298,57              | 537.579,19                   | 19,32%   | 0,00                      | 2.781.877,76                 | 10.206,62                     | -2.771.671,14         | 0,37%                            |
| A403EM        | AP PLAN DE EMPLEO RURAL(241.30)  | APR         | 166.751,47                | 26.795,39                    | 13,84%   | 0,00                      | 193.546,86                   | 0,00                          | -193.546,86           | 0,00%                            |



**DIPUTACIÓN DE VALLADOLID- RESUMEN COSTES 2021 POR ACTIVIDADES (Coste-Ingresos afectados-Margen)**

|        |   |     |               |              |        |      |               |              |                |         |
|--------|---|-----|---------------|--------------|--------|------|---------------|--------------|----------------|---------|
| A403ER | AP ESCUELAS RURALES(321.01)                                     | APR | 385.663,66    | 97.461,08    | 20,17% | 0,00 | 483.124,74    | 146.612,18   | -336.512,56    | 30,35%  |
| A403IE | AP IGLESIAS, ERMITAS Y MONUM. SINGULARES(336.00/50)             | APR | 593.139,21    | 141.020,98   | 19,21% | 0,00 | 734.160,19    | 200.598,55   | -533.561,64    | 27,32%  |
| A403PP | AP INVERSIONES Y PLANES PROVINCIALES                            | APR | 14.142.129,28 | 2.562.166,65 | 15,34% | 0,00 | 16.704.295,93 | 413.100,94   | -16.291.194,99 | 2,47%   |
| A403PT | AP PLAN TRANSPORTE PROVINCIAL (403441.20)                       | APR | 501.721,81    | 80.200,36    | 13,78% | 0,00 | 581.922,17    | 0,00         | -581.922,17    | 0,00%   |
| A403SQ | AP CICLO INTEGRAL AGUA Y P. SEQUÍA                              | APR | 902.300,23    | 162.986,80   | 15,30% | 0,00 | 1.065.287,03  | 158.233,84   | -907.053,19    | 14,85%  |
| A404AL | AP ASESORAMIENTO LOCAL(404 922.00)                              | APR | 527.722,60    | 138.704,04   | 20,81% | 0,00 | 666.426,64    | 318.748,25   | -347.678,39    | 47,83%  |
| A404VR | AP VIVIENDA EN RUINAS (404 152.20)                              | APR | 193.703,15    | 40.747,30    | 17,38% | 0,00 | 234.450,45    | 14.797,29    | -219.653,16    | 6,31%   |
| A405AG | AP. ACTIVIDAD AGRICULTURA. (410.00/50 Excepto Cap 1)            | APR | 142.352,89    | 22.864,88    | 13,84% | 0,00 | 165.217,77    | 30.587,86    | -134.629,91    | 18,51%  |
| A405AM | AP ACTUACIONES MEDIOAMBIENTALES (172.10/60-162.10)              | APR | 2.210.082,62  | 411.699,01   | 15,70% | 0,00 | 2.621.781,63  | 3.750,00     | -2.618.031,63  | 0,14%   |
| A405AP | AP APOYO SECTORES PRODUCTIVOS EN MUNICIPIOS(405 412.00)         | APR | 68.658,61     | 16.776,45    | 19,64% | 0,00 | 85.435,06     | 0,00         | -85.435,06     | 0,00%   |
| A405SP | AP PROTECCIÓN SEGURIDAD PÚBLICA(405 311.00/50)                  | APR | 261.957,72    | 44.939,40    | 14,64% | 0,00 | 306.897,12    | 70.433,96    | -236.463,16    | 22,95%  |
| A406UR | AP URBANISMO(406 151.01/51)                                     | APR | 724.986,72    | 187.698,46   | 20,57% | 0,00 | 912.685,18    | 4.404,40     | -908.280,78    | 0,48%   |
| A407IP | AP INCENDIOS Y PROTECCIÓN CIVIL(407 136.00)                     | APR | 8.195.757,18  | 1.969.693,67 | 19,38% | 0,00 | 10.165.450,85 | 0,01         | -10.165.450,84 | 0,00%   |
| A501EV | AP ESTUDIO EFECTOS VACUNAS(501 313.00 227.06)                   | APR | 11.999,99     | 2.005,66     | 14,32% | 0,00 | 14.005,65     | 0,00         | -14.005,65     | 0,00%   |
| A501VR | AP VIVIENDA RURAL(501 152.21/51)                                | APR | 636.923,83    | 107.626,58   | 14,46% | 0,00 | 744.550,41    | 0,00         | -744.550,41    | 0,00%   |
| A502AD | AP AYUDA A DOMICILIO(502 231.07)                                | APR | 8.399.970,59  | 2.797.149,42 | 24,98% | 0,00 | 11.197.120,01 | 5.484.734,66 | -5.712.385,35  | 48,98%  |
| A502AP | AP EQUIPOS PROM. AUTONOMIA PERSONAL(502 231.11)                 | APR | 369.075,99    | 160.005,45   | 30,24% | 0,00 | 529.081,44    | 1.267.069,42 | 737.987,98     | 239,48% |
| A502CD | AP COOPERACION AL DESARROLLO(502 231.03)                        | APR | 442.772,05    | 155.185,90   | 25,95% | 0,00 | 597.957,95    | 6.500,00     | -591.457,95    | 1,09%   |
| A502DC | AP DESARROLLO COMUNITARIO(502 231.06)                           | APR | 78.255,12     | 32.579,84    | 29,39% | 0,00 | 110.834,96    | 7.900,00     | -102.934,96    | 7,13%   |
| A502EB | AP ELIMINACION BARRERAS ARQUITECTONICAS(502 231.23)             | APR | 335.312,59    | 116.569,56   | 25,80% | 0,00 | 451.882,15    | 0,00         | -451.882,15    | 0,00%   |
| A502IS | AP INTEGRACION SOCIAL(502 231.04)                               | APR | 1.020.406,28  | 398.141,30   | 28,07% | 0,00 | 1.418.547,58  | 232.334,52   | -1.186.213,06  | 16,38%  |
| A502PD | AP RED INTEGR. SERV. PERS. DISCAPACIDAD(502 231.09)             | APR | 1.921.845,26  | 645.462,29   | 25,14% | 0,00 | 2.567.307,55  | 3.846,60     | -2.563.460,95  | 0,15%   |
| A502TA | AP TELEASISTENCIA(502 231.08)                                   | APR | 207.025,17    | 85.170,23    | 29,15% | 0,00 | 292.195,40    | 33.850,06    | -258.345,34    | 11,58%  |
| A502TR | AP TRANSFERENCIAS ACIÓN SOCIAL(502 231.02/52)                   | APR | 322.794,85    | 115.985,13   | 26,43% | 0,00 | 438.779,98    | 0,00         | -438.779,98    | 0,00%   |
| A503AF | AP PLAN APOYO A FAMILIAS(503 231.01/21/51/71)                   | APR | 1.453.991,44  | 298.739,57   | 17,04% | 0,00 | 1.752.731,01  | 386.967,77   | -1.365.763,24  | 22,08%  |
| A503AM | AP ACOMPAÑAMIENTO A MAYORES(503 231.74)                         | APR | 3.260,81      | 821,66       | 20,13% | 0,00 | 4.082,47      | 0,00         | -4.082,47      | 0,00%   |
| A503DE | AP TRANSFERENCIAS AYTOS ADQUISICIÓN DESFIBRILADORES(503 231.52) | APR | 21.364,62     | 4.226,18     | 16,51% | 0,00 | 25.590,80     | 0,00         | -25.590,80     | 0,00%   |
| A503EA | AP ENVEJECIMIENTO ACTIVO(503 231.18/68)                         | APR | 271.805,07    | 65.139,35    | 19,33% | 0,00 | 336.944,42    | 20.002,31    | -316.942,11    | 5,94%   |
| A503EI | AP ESCUELA INFANTIL CASA CUNA(503 231.13)                       | APR | 199.951,74    | 56.939,24    | 22,16% | 0,00 | 256.890,98    | 12.775,42    | -244.115,56    | 4,97%   |
| A503PD | AP PLAN PREVENCION DROGODEPENDENCIA(503 231.12/62)              | APR | 164.884,05    | 42.157,73    | 20,36% | 0,00 | 207.041,78    | 19.232,99    | -187.808,79    | 9,29%   |
| A503PI | AP PLAN IGUALDAD(503 231.05)                                    | APR | 345.154,11    | 77.626,43    | 18,36% | 0,00 | 422.780,54    | 62.966,53    | -359.814,01    | 14,89%  |
| A503RF | AP RESPIRO FAMILIAR PERSONAS (503 231.10)                       | APR | 193.306,69    | 35.642,24    | 15,57% | 0,00 | 228.948,93    | 501.596,37   | 272.647,44     | 219,09% |
| A504HV | AP C.A. DR. VILLACIÁN(504 231.16/66)                            | APR | 5.829.389,00  | 1.484.830,23 | 20,30% | 0,00 | 7.314.219,23  | 739.087,81   | -6.575.131,42  | 10,10%  |
| A505CM | AP R.A. CARDENAL MARCELO(505 231.14/64)                         | APR | 5.597.480,83  | 1.452.903,22 | 20,61% | 0,00 | 7.050.384,05  | 1.211.754,71 | -5.838.629,34  | 17,19%  |
| A506IJ | AP CENTRO DE INTEGRACION JUVENIL(506 231.15/65)                 | APR | 458.279,29    | 113.911,72   | 19,91% | 0,00 | 572.191,01    | 205.205,92   | -366.985,09    | 35,86%  |
| A507AD | AP APOYO DEPORTIVO(507 341.03/53)                               | APR | 437.581,78    | 146.763,31   | 25,12% | 0,00 | 584.345,09    | 300.961,28   | -283.383,81    | 51,50%  |
| A507CP | AP CAMPEONATOS PROVINCIALES(507 341.01)                         | APR | 58.585,07     | 21.495,32    | 26,84% | 0,00 | 80.080,39     | 0,00         | -80.080,39     | 0,00%   |
| A507DE | AP DEPORTE ESCOLAR(507 341.02/04/54)                            | APR | 565.569,49    | 191.398,96   | 25,28% | 0,00 | 756.968,45    | 172.821,00   | -584.147,45    | 22,83%  |
| A507PJ | AP PARTICIPACIÓN JUVENIL(507 924.00/50/06/56-925.00)            | APR | 109.353,51    | 36.476,09    | 25,01% | 0,00 | 145.829,60    | 0,00         | -145.829,60    | 0,00%   |
| A507TL | AP OCIO Y TIEMPO LIBRE(507 326.01/51/02)                        | APR | 78.969,27     | 27.585,72    | 25,89% | 0,00 | 106.554,99    | 6.780,00     | -99.774,99     | 6,36%   |
| A507VA | AP VERANO ACTIVO(507 341.00/50)                                 | APR | 21.511,28     | 7.712,70     | 26,39% | 0,00 | 29.223,98     | 0,00         | -29.223,98     | 0,00%   |
| A602ID | AP INCLUSIÓN DIGITAL (602 491.03/53)                            | APR | 281.592,34    | 60.891,71    | 17,78% | 0,00 | 342.484,05    | 0,00         | -342.484,05    | 0,00%   |
| A602MD | AP MUNICIPIOS DIGITALES(602 491.01)                             | APR | 770.010,13    | 135.776,12   | 14,99% | 0,00 | 905.786,25    | 0,00         | -905.786,25    | 0,00%   |
| A602PO | AP PROGRAMA POCTEP(602 491.04/05)                               | APR | 208.876,22    | 40.906,80    | 16,38% | 0,00 | 249.783,02    | 0,00         | -249.783,02    | 0,00%   |
| A604AM | AP ARCHIVOS MUNICIPALES(604 332.70)                             | APR | 186.515,66    | 42.172,56    | 18,44% | 0,00 | 228.688,22    | 0,00         | -228.688,22    | 0,00%   |

**DIPUTACIÓN DE VALLADOLID- RESUMEN COSTES 2021 POR ACTIVIDADES (Coste-Ingresos afectados-Margen)**

|                |  |     |                |               |        |               |                |               |                |               |
|----------------|--|-----|----------------|---------------|--------|---------------|----------------|---------------|----------------|---------------|
| G101GP         | GABINETE DE PRESIDENCIA(101 912.01)  | ADA | 1.345.949,92   | 0,00          |        | 1.345.949,92  | 0,00           | 0,00          | 0,00           |               |
| G101OG         | ORGANOS DE GOBIERNO(101 912.00)  | ADA | 1.447.107,75   | 0,00          |        | 1.447.107,75  | 0,00           | 0,00          | 0,00           |               |
| G102SC         | SECRETARIA(102 920.00)   | ADA | 661.091,59     | 0,00          |        | 661.091,59    | 0,00           | 0,00          | 0,00           |               |
| G103IN         | INTERVENCION(931.00)   | ADA | 822.155,99     | 0,00          |        | 822.155,99    | 0,00           | 0,00          | 0,00           |               |
| G104TS         | TESORERIA(104 934.00)  | ADA | 351.413,09     | 0,00          |        | 351.413,09    | 0,00           | 0,00          | 0,00           |               |
| G201AG         | AG AREA DE EMPLEO Y DESARROLLO EC. TURISMO Y PARTICIPACIÓN (201 920.00)    | ADA | 57.888,31      | 0,00          |        | 57.888,31     | 0,00           | 0,00          | 0,00           |               |
| G202OE         | AG SERVICIO OFICINA DEL EMPRENDEDOR (202.24102)                            | ADA | 26.741,32      | 0,00          |        | 26.741,32     | 0,00           | 0,00          | 0,00           |               |
| G203PT         | AG SERVICIO PATRONATO DE TURISMO (203 43000/50)                            | ADA | 465.095,84     | 0,00          |        | 465.095,84    | 0,00           | 0,00          | 0,00           |               |
| G204EC         | AG SERVICIO EDUCACION Y CULTURA (204 330.00/50)                            | ADA | 507.450,79     | 0,00          |        | 507.450,79    | 0,00           | 0,00          | 0,00           |               |
| G205PP         | AG ENTIDAD .SERVICIO DE TRANSPARENCIA Y PARTICIPACIÓN. PRESUPUESTOS P      | ADA | 116.130,90     | 0,00          |        | 116.130,90    | 0,00           | 0,00          | 0,00           |               |
| G205TP         | AG SERVICIO DE TRANSPARENCIA Y PARTICIPACIÓN(205 920.00/50)                | ADA | 90.098,57      | 0,00          |        | 90.098,57     | 0,00           | 0,00          | 0,00           |               |
| G301AG         | AG ENTIDAD AREA DE HACIENDA, PERSONAL Y PROMOCIÓN(301 920.00/50 /301       | ADA | 220.710,60     | 0,00          |        | 220.710,60    | 0,00           | 0,00          | 0,00           |               |
| G301MA         | AG ENTIDAD. MANTENIMIENTO (301-920.00/50-212.00- 221.04(100%)- y la 920.00 | ADA | 528.050,52     | 0,00          |        | 528.050,52    | 0,00           | 0,00          | 0,00           |               |
| G302AG         | AG ENTIDAD ADMON GRAL SEVICIO DE PERSONAL (302 92000)                      | ADA | 142.976,08     | 0,00          |        | 142.976,08    | 0,00           | 0,00          | 0,00           |               |
| G302CF         | AG ENTIDAD CENTRO DE FORMACION (302 92001)                                 | ADA | 65.246,59      | 0,00          |        | 65.246,59     | 0,00           | 0,00          | 0,00           |               |
| G302GC         | AG ENTIDAD GASTOS CENTRALIZADOS DE PERSONAL 302 22100                      | ADA | 2.342.729,35   | 0,00          |        | 2.342.734,11  | -4,76          | 0,00          | 4,76           |               |
| G302SS         | AG ENTIDAD SINDICATOS 302 92401, 02, 03, 05                                | ADA | 25.813,38      | 0,00          |        | 25.813,38     | 0,00           | 0,00          | 0,00           |               |
| G303PR         | AG ENTIDAD PREVENCION RIESGOS LABORALES 303 92002/52                       | ADA | 1.083.840,61   | 0,00          |        | 1.083.840,61  | 0,00           | 0,00          | 0,00           |               |
| G303RI         | AG ENTIDAD REGIMEN INTERIOR Y MANTENIMIENTO 303 92000/50                   | ADA | 3.040.168,86   | 0,00          |        | 3.040.168,86  | 0,00           | 0,00          | 0,00           |               |
| G304DP         | AG ENTIDAD DEUDA PUBLICA304 01100  | ADA | 25.420,68      | 0,00          |        | 25.420,68     | 0,00           | 0,00          | 0,00           |               |
| G304HE         | AG ENTIDAD SERVICIO HACIENDA Y ECONOMIA 304 93101/51                       | ADA | 502.920,41     | 0,00          |        | 502.920,41    | 0,00           | 0,00          | 0,00           |               |
| G305AC         | AG SERVICIO. PROMOCIÓN ACROALIMENTARIA Y CONSUMO(305.439.00 Ec 1 el 10     | ADA | 97.002,31      | 0,00          |        | 97.002,31     | 0,00           | 0,00          | 0,00           |               |
| G306PC         | AG ENTIDAD. PRENSA Y COMUNICACIÓN (306.920.00)                             | ADA | 595.620,88     | 0,00          |        | 595.620,88    | 0,00           | 0,00          | 0,00           |               |
| G401AG         | AG AREA DE ASISTENCIA Y COOPERACION A MUNICIPIOS 401 45000                 | ADA | 88.294,57      | 0,00          |        | 88.294,57     | 0,00           | 0,00          | 0,00           |               |
| G402ST         | AG SERVICIO TECNICO DE OBRAS (402 450.01/51)                               | ADA | 602.410,25     | 0,00          |        | 602.410,25    | 0,00           | 0,00          | 0,00           |               |
| G403SC         | AG SERVICIO. SERVICIO DE COOPERACIÓN(403 450.02 )                          | ADA | 45.695,63      | 0,00          |        | 45.695,63     | 0,00           | 0,00          | 0,00           |               |
| G405AG         | AG SERVICIO. AGRICULTURA Y MEDIOAMBIENTE (410.00/50 sólo Cap 1)            | ADA | 63.457,54      | 0,00          |        | 63.457,54     | 0,00           | 0,00          | 0,00           |               |
| G501SI         | AG ÁREA. ÁREA DE SERVICIOS SOCIALES E IGUALDAD (501 231.20)                | ADA | 408.413,54     | 0,00          |        | 408.413,54    | 0,00           | 0,00          | 0,00           |               |
| G502AS         | AG SERVICIO DE ACCION SOCIAL 502 23100 (Principal)                         | ADA | 2.090.313,40   | 0,00          |        | 2.090.313,40  | 0,00           | 0,00          | 0,00           |               |
| G503FI         | AG SERVICIO DE FAMILIA E IGUALDAD 503 23119 (Principal)                    | ADA | 37.778,39      | 0,00          |        | 37.777,82     | 0,57           | 0,00          | -0,57          |               |
| G507JD         | AG SERVICIO. SERVICIO DE JUVENTUD, DEPORTES Y CONSUMO(507 340.00)          | ADA | 183.908,63     | 0,00          |        | 183.908,63    | 0,00           | 0,00          | 0,00           |               |
| G601AG         | AG ENTIDAD. ÁREA DE CONTRATACIÓN Y ADMÓN ELECTRÓNICA(601 920.00/50)        | ADA | 101.497,01     | 0,00          |        | 101.497,01    | 0,00           | 0,00          | 0,00           |               |
| G602NT         | AG ENTIDAD. SERVICIO DE NNNT(602 491.00)                                   | ADA | 1.564.677,53   | 0,00          |        | 1.564.677,53  | 0,00           | 0,00          | 0,00           |               |
| G603AJ         | AG ENTIDAD. SERVICIO ASESORIA JURÍDICA(603 920.00)                         | ADA | 215.599,02     | 0,00          |        | 215.599,02    | 0,00           | 0,00          | 0,00           |               |
| G604SA         | AG ENTIDAD. SERVICIO DE ARCHIVO(604 920.00)                                | ADA | 239.308,69     | 0,00          |        | 239.308,69    | 0,00           | 0,00          | 0,00           |               |
| G605SC         | AG ENTIDAD. SERVICIO DE CONTRATACIÓN(605 920.00)                           | ADA | 528.243,86     | 0,00          |        | 528.243,86    | 0,00           | 0,00          | 0,00           |               |
| Z999           | RESIDUAL   | N   | 177.669,85     |               |        |               | 177.669,85     |               |                |               |
| <b>TOTALES</b> |  |     | 106.317.829,34 | 20.731.226,61 | 19,50% | 20.731.226,59 | 106.317.829,36 | 15.435.417,57 | -90.704.741,94 | <b>14,52%</b> |

**DIPUTACION PROVINCIAL DE VALLADOLID****DETALLE POR CENTRO / ACTIVIDAD****Ejercicio 2021**

Pág. 1

Fecha Obtención 07/06/2022

ACTIVIDAD: A201VC / AP PROGRAMA V CENTENARIO (Villalar) 201 432.10

TIPO: Actividad Principal

| Elementos de Coste                           | Importe    |
|--|------------|
| Costes de Transferencias                     | 58.167,14  |
| Amortizaciones                               | 856,14     |
| Costes Financieros                           | 10,46      |
| Sueldos y Salarios                           | 11.116,08  |
| Cotizaciones sociales a cargo del empleador  | 2.892,51   |
| Otros coste sociales                         | 221,10     |
| Costes diversos                              | 92,65      |
| Arrendamientos y cánones                     | 38,94      |
| Reparaciones y conservación                  | 123,24     |
| Servicios de profesionales independientes    | 20.127,33  |
| Transportes                                  | 0,42       |
| Publicidad, propaganda y relaciones públicas | 438,26     |
| Suministros                                  | 489,28     |
| Comunicaciones                               | 7.845,69   |
| Tributos                                     | 60,14      |
| Total  | 102.479,38 |

**DIPUTACION PROVINCIAL DE VALLADOLID**

**DETALLE POR CENTRO / ACTIVIDAD**

**Ejercicio 2021**

Pág. 2

Fecha Obtención 07/06/2022

ACTIVIDAD: A201VC / AP PROGRAMA V CENTENARIO (Villalar) 201 432.10

TIPO: Actividad Principal

Valor Recibido - Base de Cálculo

| Actividades prestadoras | Denominación                                       | Portador  |                                     |                         |                         |                  |
|-------------------------|--|-----------|-------------------------------------|-------------------------|-------------------------|------------------|
|                         |  | Indicador | Denominación                        | Valor Recibido Absoluto | Valor Recibido Relativo | Importe Recibido |
| G101GP                  | GABINETE DE PRESIDENCIA(101 912.01)                | 1.000     | CTE DIRECTO PRIMARIO AJUSTADO CON E | 13.510,38               | 0,10%                   | 1.388,65         |
| G101OG                  | ORGANOS DE GOBIERNO(101 912.00)                    | 1.001     | CTE DIRECTO PRIMARIO AJUSTADO CON E | 13.510,38               | 0,10%                   | 1.493,02         |
| G102SC                  | SECRETARIA(102 920.00)                             | 1.002     | CTE DIRECTO PRIMARIO AJUSTADO CON E | 13.510,38               | 0,10%                   | 682,07           |
| G103IN                  | INTERVENCION(931.00)                               | 1.003     | CTE DIRECTO PRIMARIO AJUSTADO CON E | 13.510,38               | 0,10%                   | 848,24           |
| G104TS                  | TESORERIA(104 934.00)                              | 1.004     | CTE DIRECTO PRIMARIO AJUSTADO CON E | 13.510,38               | 0,10%                   | 362,56           |
| G201AG                  | AG AREA DE EMPLEO Y DESARROLLO EC. TURISMO Y F     | 7.000     | CTE DTO PRIMARIO                    | 88.118,58               | 0,47%                   | 270,42           |
| G205PP                  | AG ENTIDAD .SERVICIO DE TRANSPARENCIA Y PARTIC     | 1.017     | CTE DIRECTO PRIMARIO AJUSTADO CON E | 13.510,38               | 0,10%                   | 119,82           |
| G205TP                  | AG SERVICIO DE TRANSPARENCIA Y PARTICIPACIÓN(2     | 1.018     | CTE DIRECTO PRIMARIO AJUSTADO CON E | 13.510,38               | 0,10%                   | 92,96            |
| G301AG                  | AG ENTIDAD AREA DE HACIENDA, PERSONAL Y PROMO      | 1.005     | CTE DIRECTO PRIMARIO AJUSTADO CON E | 13.510,38               | 0,10%                   | 227,71           |
| G301MA                  | AG ENTIDAD. MANTENIMIENTO (301-920.00/50-212.00- 2 | 3.000     | CTE DTO PRIMARIO AJUSTADO ESPECIAL  | 5.431,03                | 0,02%                   | 98,00            |
| G302AG                  | AG ENTIDAD ADMON GRAL SEVICIO DE PERSONAL (30      | 1.006     | CTE DIRECTO PRIMARIO AJUSTADO CON E | 13.510,38               | 0,10%                   | 147,51           |
| G302CF                  | AG ENTIDAD CENTRO DE FORMACION (302 92001)         | 2.000     | CTE PRIMARIO PERSONAL (SIN AJUSTAR) | 5.431,03                | 0,02%                   | 12,23            |
| G302GC                  | AG ENTIDAD GASTOS CENTRALIZADOS DE PERSONAL :      | 20.000    | CTE PRIMARIO PERSONAL SIN AJUSTAR   | 5.431,03                | 0,02%                   | 439,13           |
| G302SS                  | AG ENTIDAD SINDICATOS 302 92401, 02, 03, 05        | 2.001     | CTE PRIMARIO PERSONAL (SIN AJUSTAR) | 5.431,03                | 0,02%                   | 4,84             |
| G303PR                  | AG ENTIDAD PREVENION RIESGOS LABORALES 303 9       | 1.007     | CTE DIRECTO PRIMARIO AJUSTADO CON E | 13.510,38               | 0,10%                   | 1.118,23         |
| G303RI                  | AG ENTIDAD REGIMEN INTERIOR Y MANTENIMIENTO 3      | 1.008     | CTE DIRECTO PRIMARIO AJUSTADO CON E | 13.510,38               | 0,10%                   | 3.136,62         |
| G304DP                  | AG ENTIDAD DEUDA PUBLICA304 01100                  | 1.009     | CTE DIRECTO PRIMARIO AJUSTADO CON E | 13.510,38               | 0,10%                   | 26,23            |
| G304HE                  | AG ENTIDAD SERVICIO HACIENDA Y ECONOMIA 304 93     | 1.010     | CTE DIRECTO PRIMARIO AJUSTADO CON E | 13.510,38               | 0,10%                   | 518,88           |
| G306PC                  | AG ENTIDAD. PRENSA Y COMUNICACIÓN (306.920.00)     | 1.011     | CTE DIRECTO PRIMARIO AJUSTADO CON E | 13.510,38               | 0,10%                   | 614,52           |
| G402ST                  | AG SERVICIO TECNICO DE OBRAS (402 450.01/51)       | 5.000     | CTE DTO PRIMARIO AJUSTADO ESPECIAL  | 5.431,03                | 0,00%                   | 25,80            |
| G601AG                  | AG ENTIDAD. ÁREA DE CONTRATACIÓN Y ADMÓN ELEC      | 1.012     | CTE DIRECTO PRIMARIO AJUSTADO CON E | 13.510,38               | 0,10%                   | 104,72           |
| G602NT                  | AG ENTIDAD. SERVICIO DE NNTT(602 491.00)           | 1.013     | CTE DIRECTO PRIMARIO AJUSTADO CON E | 13.510,38               | 0,10%                   | 1.614,32         |
| G603AJ                  | AG ENTIDAD. SERVICIO ASESORIA JURÍDICA(603 920.    | 1.014     | CTE DIRECTO PRIMARIO AJUSTADO CON E | 13.510,38               | 0,10%                   | 222,44           |
| G604SA                  | AG ENTIDAD. SERVICIO DE ARCHIVO(604 920.00)        | 1.015     | CTE DIRECTO PRIMARIO AJUSTADO CON E | 13.510,38               | 0,10%                   | 246,90           |
| G605SC                  | AG ENTIDAD. SERVICIO DE CONTRATACIÓN(605 920.00)   | 1.016     | CTE DIRECTO PRIMARIO AJUSTADO CON E | 13.510,38               | 0,10%                   | 545,00           |
|                         |  |           |                                     |                         | <b>Total</b>            | <b>14.360,80</b> |

Resultado Actividad

| Costes Directos | Costes Indirectos | Costes Recibidos | Coste total | Ingresos | Margen      | Coste Cedido |
|-----------------|-------------------|------------------|-------------|----------|-------------|--------------|
| 88.118,58       | 14.360,80         | 14.360,80        | 102.479,38  | 0,00     | -102.479,38 | 0.00         |

ACTIVIDAD: A201VC / AP PROGRAMA V CENTENARIO (Villalar) 201 432.10

TIPO: Actividad Principal

Cálculo del coste unitario del indicador

| Coste Total | Indicador de Coste | Descripción Indicador                           | Valor Anual Indicador | Coste unitario Indicador | Coste Unitario de Unidad de Medida 1 | Coste Unitario de Unidad de Medida 2 | Coste Unitario de Unidad de Medida 3 |
|-------------|--------------------|---|-----------------------|--------------------------|--------------------------------------|--------------------------------------|--------------------------------------|
| 102.479,38  | 2.011              | Nº de municipios beneficiarios de la subvención | 29,00                 | 3.533,77                 |                                      |                                      |                                      |

**DIPUTACION PROVINCIAL DE VALLADOLID****DETALLE POR CENTRO / ACTIVIDAD****Ejercicio 2021**

Pág. 4

Fecha Obtención 07/06/2022

ACTIVIDAD: A202AE / AP APOYO AL EMPLEO 202 241.00

TIPO: Actividad Principal

| Elementos de Coste                           | Importe      |
|--|--------------|
| Costes de Transferencias                     | 1.685.526,23 |
| Amortizaciones                               | 16.539,70    |
| Costes Financieros                           | 202,25       |
| Sueldos y Salarios                           | 145.589,43   |
| Cotizaciones sociales a cargo del empleador  | 38.024,29    |
| Otros coste sociales                         | 1.659,90     |
| Costes diversos                              | 1.791,06     |
| Arrendamientos y cánones                     | 752,78       |
| Reparaciones y conservación                  | 1.831,66     |
| Servicios de profesionales independientes    | 5.421,81     |
| Transportes                                  | 8,10         |
| Publicidad, propaganda y relaciones públicas | 8.464,11     |
| Suministros                                  | 9.458,02     |
| Comunicaciones                               | 58.785,56    |
| Tributos                                     | 1.162,61     |
| Total  | 1.975.217,51 |

**DIPUTACION PROVINCIAL DE VALLADOLID**

**DETALLE POR CENTRO / ACTIVIDAD**

**Ejercicio 2021**

Pág. 5

Fecha Obtención 07/06/2022

ACTIVIDAD: A202AE / AP APOYO AL EMPLEO 202 241.00

TIPO: Actividad Principal

Valor Recibido - Base de Cálculo

| Actividades prestadoras | Denominación                                       | Portador  |                                     |                         |                         |                   |
|-------------------------|--|-----------|-------------------------------------|-------------------------|-------------------------|-------------------|
|                         |  | Indicador | Denominación                        | Valor Recibido Absoluto | Valor Recibido Relativo | Importe Recibido  |
| G101GP                  | GABINETE DE PRESIDENCIA(101 912.01)                | 1.000     | CTE DIRECTO PRIMARIO AJUSTADO CON E | 261.175,80              | 1,99%                   | 26.844,70         |
| G101OG                  | ORGANOS DE GOBIERNO(101 912.00)                    | 1.001     | CTE DIRECTO PRIMARIO AJUSTADO CON E | 261.175,80              | 1,99%                   | 28.862,27         |
| G102SC                  | SECRETARIA(102 920.00)                             | 1.002     | CTE DIRECTO PRIMARIO AJUSTADO CON E | 261.175,80              | 1,99%                   | 13.185,34         |
| G103IN                  | INTERVENCION(931.00)                               | 1.003     | CTE DIRECTO PRIMARIO AJUSTADO CON E | 261.175,80              | 1,99%                   | 16.397,74         |
| G104TS                  | TESORERIA(104 934.00)                              | 1.004     | CTE DIRECTO PRIMARIO AJUSTADO CON E | 261.175,80              | 1,99%                   | 7.008,86          |
| G201AG                  | AG AREA DE EMPLEO Y DESARROLLO EC. TURISMO Y F     | 7.000     | CTE DTO PRIMARIO                    | 1.703.464,16            | 9,03%                   | 5.227,57          |
| G202OE                  | AG SERVICIO OFICINA DEL EMPRENDEDOR (202.24102)    | 11.000    | CTE DTO PRIMARIO                    | 1.703.464,16            | 11,75%                  | 3.142,37          |
| G205PP                  | AG ENTIDAD .SERVICIO DE TRANSPARENCIA Y PARTIC     | 1.017     | CTE DIRECTO PRIMARIO AJUSTADO CON E | 261.175,80              | 1,99%                   | 2.316,21          |
| G205TP                  | AG SERVICIO DE TRANSPARENCIA Y PARTICIPACIÓN(2     | 1.018     | CTE DIRECTO PRIMARIO AJUSTADO CON E | 261.175,80              | 1,99%                   | 1.797,00          |
| G301AG                  | AG ENTIDAD AREA DE HACIENDA, PERSONAL Y PROMO      | 1.005     | CTE DIRECTO PRIMARIO AJUSTADO CON E | 261.175,80              | 1,99%                   | 4.402,03          |
| G301MA                  | AG ENTIDAD. MANTENIMIENTO (301-920.00/50-212.00- 2 | 3.000     | CTE DTO PRIMARIO AJUSTADO ESPECIAL  | 20.671,63               | 0,07%                   | 373,03            |
| G302AG                  | AG ENTIDAD ADMON GRAL SEVICIO DE PERSONAL (30      | 1.006     | CTE DIRECTO PRIMARIO AJUSTADO CON E | 261.175,80              | 1,99%                   | 2.851,63          |
| G302CF                  | AG ENTIDAD CENTRO DE FORMACION (302 92001)         | 2.000     | CTE PRIMARIO PERSONAL (SIN AJUSTAR) | 20.671,63               | 0,07%                   | 46,55             |
| G302GC                  | AG ENTIDAD GASTOS CENTRALIZADOS DE PERSONAL :      | 20.000    | CTE PRIMARIO PERSONAL SIN AJUSTAR   | 20.671,63               | 0,07%                   | 1.671,42          |
| G302SS                  | AG ENTIDAD SINDICATOS 302 92401, 02, 03, 05        | 2.001     | CTE PRIMARIO PERSONAL (SIN AJUSTAR) | 20.671,63               | 0,07%                   | 18,42             |
| G303PR                  | AG ENTIDAD PREVENCIÓN RIESGOS LABORALES 303 9      | 1.007     | CTE DIRECTO PRIMARIO AJUSTADO CON E | 261.175,80              | 1,99%                   | 21.616,98         |
| G303RI                  | AG ENTIDAD REGIMEN INTERIOR Y MANTENIMIENTO 3      | 1.008     | CTE DIRECTO PRIMARIO AJUSTADO CON E | 261.175,80              | 1,99%                   | 60.635,56         |
| G304DP                  | AG ENTIDAD DEUDA PUBLICA 304 01100                 | 1.009     | CTE DIRECTO PRIMARIO AJUSTADO CON E | 261.175,80              | 1,99%                   | 507,01            |
| G304HE                  | AG ENTIDAD SERVICIO HACIENDA Y ECONOMIA 304 93     | 1.010     | CTE DIRECTO PRIMARIO AJUSTADO CON E | 261.175,80              | 1,99%                   | 10.030,65         |
| G306PC                  | AG ENTIDAD. PRENSA Y COMUNICACIÓN (306.920.00)     | 1.011     | CTE DIRECTO PRIMARIO AJUSTADO CON E | 261.175,80              | 1,99%                   | 11.879,54         |
| G402ST                  | AG SERVICIO TECNICO DE OBRAS (402 450.01/51)       | 5.000     | CTE DTO PRIMARIO AJUSTADO ESPECIAL  | 20.671,63               | 0,02%                   | 98,21             |
| G601AG                  | AG ENTIDAD. ÁREA DE CONTRATACIÓN Y ADMÓN ELEC      | 1.012     | CTE DIRECTO PRIMARIO AJUSTADO CON E | 261.175,80              | 1,99%                   | 2.024,34          |
| G602NT                  | AG ENTIDAD. SERVICIO DE NNTT(602 491.00)           | 1.013     | CTE DIRECTO PRIMARIO AJUSTADO CON E | 261.175,80              | 1,99%                   | 31.207,18         |
| G603AJ                  | AG ENTIDAD. SERVICIO ASESORIA JURÍDICA(603 920.    | 1.014     | CTE DIRECTO PRIMARIO AJUSTADO CON E | 261.175,80              | 1,99%                   | 4.300,08          |
| G604SA                  | AG ENTIDAD. SERVICIO DE ARCHIVO(604 920.00)        | 1.015     | CTE DIRECTO PRIMARIO AJUSTADO CON E | 261.175,80              | 1,99%                   | 4.772,96          |
| G605SC                  | AG ENTIDAD. SERVICIO DE CONTRATACIÓN(605 920.00)   | 1.016     | CTE DIRECTO PRIMARIO AJUSTADO CON E | 261.175,80              | 1,99%                   | 10.535,72         |
|                         |  |           |                                     |                         | <b>Total</b>            | <b>271.753,35</b> |

Resultado Actividad

| Costes Directos | Costes Indirectos | Costes Recibidos | Coste total  | Ingresos   | Margen        | Coste Cedido |
|-----------------|-------------------|------------------|--------------|------------|---------------|--------------|
| 1.703.464,16    | 271.753,35        | 271.753,35       | 1.975.217,51 | 701.753,64 | -1.273.463,87 | 0.00         |

**DIPUTACION PROVINCIAL DE VALLADOLID****DETALLE POR CENTRO / ACTIVIDAD****Ejercicio 2021**

Pág. 6

Fecha Obtención 07/06/2022

ACTIVIDAD: A202AE / AP APOYO AL EMPLEO 202 241.00

TIPO: Actividad Principal

Cálculo del coste unitario del indicador

| Coste Total  | Indicador de Coste | Descripción Indicador                                 | Valor Anual Indicador | Coste unitario Indicador | Coste Unitario de Unidad de Medida 1 | Coste Unitario de Unidad de Medida 2 | Coste Unitario de Unidad de Medida 3 |
|--------------|--------------------|---|-----------------------|--------------------------|--------------------------------------|--------------------------------------|--------------------------------------|
| 1.975.217,51 | 2.021              | Entidades Locales atendidas por el P. Apoyo al Empleo | 230,00                | 8.587,90                 |                                      |                                      |                                      |



**DIPUTACION PROVINCIAL DE VALLADOLID****DETALLE POR CENTRO / ACTIVIDAD****Ejercicio 2021**

Pág. 7

Fecha Obtención 07/06/2022

ACTIVIDAD: A202CM / AP CAMARA DE COMERCIO(202 241.11)

TIPO: Actividad Principal

| Elementos de Coste                           | Importe   |
|--|-----------|
| Costes de Transferencias                     | 20.066,02 |
| Amortizaciones                               | 397,48    |
| Costes Financieros                           | 4,83      |
| Sueldos y Salarios                           | 20.803,36 |
| Cotizaciones sociales a cargo del empleador  | 5.144,19  |
| Otros coste sociales                         | 665,23    |
| Costes diversos                              | 42,76     |
| Arrendamientos y cánones                     | 17,97     |
| Reparaciones y conservación                  | 175,55    |
| Servicios de profesionales independientes    | 132,60    |
| Transportes                                  | 0,19      |
| Publicidad, propaganda y relaciones públicas | 204,04    |
| Suministros                                  | 225,95    |
| Comunicaciones                               | 1.406,95  |
| Tributos                                     | 27,76     |
| Total  | 49.314,88 |

**DIPUTACION PROVINCIAL DE VALLADOLID**

**DETALLE POR CENTRO / ACTIVIDAD**

**Ejercicio 2021**

Pág. 8

Fecha Obtención 07/06/2022

ACTIVIDAD: A202CM / AP CAMARA DE COMERCIO(202 241.11)

TIPO: Actividad Principal

Valor Recibido - Base de Cálculo

| Actividades prestadoras | Denominación                                       | Portador  |                                     |                         |                         |                  |
|-------------------------|--|-----------|-------------------------------------|-------------------------|-------------------------|------------------|
|                         |  | Indicador | Denominación                        | Valor Recibido Absoluto | Valor Recibido Relativo | Importe Recibido |
| G101GP                  | GABINETE DE PRESIDENCIA(101 912.01)                | 1.000     | CTE DIRECTO PRIMARIO AJUSTADO CON E | 6.235,79                | 0,05%                   | 640,94           |
| G101OG                  | ORGANOS DE GOBIERNO(101 912.00)                    | 1.001     | CTE DIRECTO PRIMARIO AJUSTADO CON E | 6.235,79                | 0,05%                   | 689,11           |
| G102SC                  | SECRETARIA(102 920.00)                             | 1.002     | CTE DIRECTO PRIMARIO AJUSTADO CON E | 6.235,79                | 0,05%                   | 314,81           |
| G103IN                  | INTERVENCION(931.00)                               | 1.003     | CTE DIRECTO PRIMARIO AJUSTADO CON E | 6.235,79                | 0,05%                   | 391,51           |
| G104TS                  | TESORERIA(104 934.00)                              | 1.004     | CTE DIRECTO PRIMARIO AJUSTADO CON E | 6.235,79                | 0,05%                   | 167,34           |
| G201AG                  | AG AREA DE EMPLEO Y DESARROLLO EC. TURISMO Y F     | 7.000     | CTE DTO PRIMARIO                    | 40.671,63               | 0,22%                   | 124,81           |
| G202OE                  | AG SERVICIO OFICINA DEL EMPRENDEDOR (202.24102)    | 11.000    | CTE DTO PRIMARIO                    | 40.671,63               | 0,28%                   | 75,03            |
| G205PP                  | AG ENTIDAD .SERVICIO DE TRANSPARENCIA Y PARTIC     | 1.017     | CTE DIRECTO PRIMARIO AJUSTADO CON E | 6.235,79                | 0,05%                   | 55,30            |
| G205TP                  | AG SERVICIO DE TRANSPARENCIA Y PARTICIPACIÓN(2     | 1.018     | CTE DIRECTO PRIMARIO AJUSTADO CON E | 6.235,79                | 0,05%                   | 42,90            |
| G301AG                  | AG ENTIDAD AREA DE HACIENDA, PERSONAL Y PROMO      | 1.005     | CTE DIRECTO PRIMARIO AJUSTADO CON E | 6.235,79                | 0,05%                   | 105,10           |
| G301MA                  | AG ENTIDAD. MANTENIMIENTO (301-920.00/50-212.00- 2 | 3.000     | CTE DTO PRIMARIO AJUSTADO ESPECIAL  | 20.671,63               | 0,07%                   | 373,03           |
| G302AG                  | AG ENTIDAD ADMON GRAL SEVICIO DE PERSONAL (30      | 1.006     | CTE DIRECTO PRIMARIO AJUSTADO CON E | 6.235,79                | 0,05%                   | 68,09            |
| G302CF                  | AG ENTIDAD CENTRO DE FORMACION (302 92001)         | 2.000     | CTE PRIMARIO PERSONAL (SIN AJUSTAR) | 20.671,63               | 0,07%                   | 46,55            |
| G302GC                  | AG ENTIDAD GASTOS CENTRALIZADOS DE PERSONAL :      | 20.000    | CTE PRIMARIO PERSONAL SIN AJUSTAR   | 20.671,63               | 0,07%                   | 1.671,42         |
| G302SS                  | AG ENTIDAD SINDICATOS 302 92401, 02, 03, 05        | 2.001     | CTE PRIMARIO PERSONAL (SIN AJUSTAR) | 20.671,63               | 0,07%                   | 18,42            |
| G303PR                  | AG ENTIDAD PREVENCIÓN RIESGOS LABORALES 303 9      | 1.007     | CTE DIRECTO PRIMARIO AJUSTADO CON E | 6.235,79                | 0,05%                   | 516,12           |
| G303RI                  | AG ENTIDAD REGIMEN INTERIOR Y MANTENIMIENTO 3      | 1.008     | CTE DIRECTO PRIMARIO AJUSTADO CON E | 6.235,79                | 0,05%                   | 1.447,72         |
| G304DP                  | AG ENTIDAD DEUDA PUBLICA304 01100                  | 1.009     | CTE DIRECTO PRIMARIO AJUSTADO CON E | 6.235,79                | 0,05%                   | 12,11            |
| G304HE                  | AG ENTIDAD SERVICIO HACIENDA Y ECONOMIA 304 93     | 1.010     | CTE DIRECTO PRIMARIO AJUSTADO CON E | 6.235,79                | 0,05%                   | 239,49           |
| G306PC                  | AG ENTIDAD. PRENSA Y COMUNICACIÓN (306.920.00)     | 1.011     | CTE DIRECTO PRIMARIO AJUSTADO CON E | 6.235,79                | 0,05%                   | 283,63           |
| G402ST                  | AG SERVICIO TECNICO DE OBRAS (402 450.01/51)       | 5.000     | CTE DTO PRIMARIO AJUSTADO ESPECIAL  | 20.671,63               | 0,02%                   | 98,21            |
| G601AG                  | AG ENTIDAD. ÁREA DE CONTRATACIÓN Y ADMÓN ELEC      | 1.012     | CTE DIRECTO PRIMARIO AJUSTADO CON E | 6.235,79                | 0,05%                   | 48,33            |
| G602NT                  | AG ENTIDAD. SERVICIO DE NNTT(602 491.00)           | 1.013     | CTE DIRECTO PRIMARIO AJUSTADO CON E | 6.235,79                | 0,05%                   | 745,10           |
| G603AJ                  | AG ENTIDAD. SERVICIO ASESORIA JURÍDICA(603 920.    | 1.014     | CTE DIRECTO PRIMARIO AJUSTADO CON E | 6.235,79                | 0,05%                   | 102,67           |
| G604SA                  | AG ENTIDAD. SERVICIO DE ARCHIVO(604 920.00)        | 1.015     | CTE DIRECTO PRIMARIO AJUSTADO CON E | 6.235,79                | 0,05%                   | 113,96           |
| G605SC                  | AG ENTIDAD. SERVICIO DE CONTRATACIÓN(605 920.00)   | 1.016     | CTE DIRECTO PRIMARIO AJUSTADO CON E | 6.235,79                | 0,05%                   | 251,55           |
|                         |  |           |                                     |                         | <b>Total</b>            | <b>8.643,25</b>  |

Resultado Actividad

| Costes Directos | Costes Indirectos | Costes Recibidos | Coste total | Ingresos | Margen     | Coste Cedido |
|-----------------|-------------------|------------------|-------------|----------|------------|--------------|
| 40.671,63       | 8.643,25          | 8.643,25         | 49.314,88   | 0,00     | -49.314,88 | 0.00         |

ACTIVIDAD: A202CM / AP CAMARA DE COMERCIO(202 241.11)

TIPO: Actividad Principal

Cálculo del coste unitario del indicador

| Coste Total | Indicador de Coste | Descripción Indicador | Valor Anual Indicador | Coste unitario Indicador | Coste Unitario de Unidad de Medida 1 | Coste Unitario de Unidad de Medida 2 | Coste Unitario de Unidad de Medida 3 |
|-------------|--------------------|-----------------------|-----------------------|--------------------------|--------------------------------------|--------------------------------------|--------------------------------------|
| 49.314,88   | 2.022              | Mediación laboral     | 1,00                  | 49.314,88                |                                      |                                      |                                      |

**DIPUTACION PROVINCIAL DE VALLADOLID****DETALLE POR CENTRO / ACTIVIDAD****Ejercicio 2021**

Pág. 10

Fecha Obtención 07/06/2022

ACTIVIDAD: A202CO / AP COVEL 20(202 241.14)

TIPO: Actividad Principal

| Elementos de Coste                           | Importe      |
|--|--------------|
| Costes de Transferencias                     | 3.578,65     |
| Amortizaciones                               | 21.441,16    |
| Costes Financieros                           | 258,82       |
| Sueldos y Salarios                           | 1.952.241,23 |
| Cotizaciones sociales a cargo del empleador  | 577.489,21   |
| Otros coste sociales                         | 75.487,78    |
| Costes diversos                              | 2.292,03     |
| Arrendamientos y cánones                     | 963,34       |
| Reparaciones y conservación                  | 16.412,01    |
| Servicios de profesionales independientes    | 7.274,06     |
| Transportes                                  | 10,36        |
| Publicidad, propaganda y relaciones públicas | 11.039,56    |
| Suministros                                  | 12.117,06    |
| Comunicaciones                               | 75.590,96    |
| Tributos                                     | 1.487,81     |
| Total  | 2.757.684,03 |

DIPUTACION PROVINCIAL DE VALLADOLID

DETALLE POR CENTRO / ACTIVIDAD

Ejercicio 2021

Pág. 11

Fecha Obtención 07/06/2022

ACTIVIDAD: A202CO / AP COVEL 20(202 241.14)

TIPO: Actividad Principal

Valor Recibido - Base de Cálculo

| Actividades prestadoras | Denominación                                       | Portador  |                                     |                         |                         |                  |
|-------------------------|--|-----------|-------------------------------------|-------------------------|-------------------------|------------------|
|                         |  | Indicador | Denominación                        | Valor Recibido Absoluto | Valor Recibido Relativo | Importe Recibido |
| G101GP                  | GABINETE DE PRESIDENCIA(101 912.01)                | 1.000     | CTE DIRECTO PRIMARIO AJUSTADO CON E | 334.229,00              | 2,55%                   | 34.353,40        |
| G101OG                  | ORGANOS DE GOBIERNO(101 912.00)                    | 1.001     | CTE DIRECTO PRIMARIO AJUSTADO CON E | 334.229,00              | 2,55%                   | 36.935,31        |
| G102SC                  | SECRETARIA(102 920.00)                             | 1.002     | CTE DIRECTO PRIMARIO AJUSTADO CON E | 334.229,00              | 2,55%                   | 16.873,40        |
| G103IN                  | INTERVENCION(931.00)                               | 1.003     | CTE DIRECTO PRIMARIO AJUSTADO CON E | 334.229,00              | 2,55%                   | 20.984,33        |
| G104TS                  | TESORERIA(104 934.00)                              | 1.004     | CTE DIRECTO PRIMARIO AJUSTADO CON E | 334.229,00              | 2,55%                   | 8.969,31         |
| G201AG                  | AG AREA DE EMPLEO Y DESARROLLO EC. TURISMO Y F     | 7.000     | CTE DTO PRIMARIO                    | 2.179.938,25            | 11,56%                  | 6.689,76         |
| G202OE                  | AG SERVICIO OFICINA DEL EMPRENDEDOR (202.24102)    | 11.000    | CTE DTO PRIMARIO                    | 2.179.938,25            | 15,04%                  | 4.021,31         |
| G205PP                  | AG ENTIDAD .SERVICIO DE TRANSPARENCIA Y PARTIC     | 1.017     | CTE DIRECTO PRIMARIO AJUSTADO CON E | 334.229,00              | 2,55%                   | 2.964,07         |
| G205TP                  | AG SERVICIO DE TRANSPARENCIA Y PARTICIPACIÓN(2     | 1.018     | CTE DIRECTO PRIMARIO AJUSTADO CON E | 334.229,00              | 2,55%                   | 2.299,63         |
| G301AG                  | AG ENTIDAD AREA DE HACIENDA, PERSONAL Y PROMO      | 1.005     | CTE DIRECTO PRIMARIO AJUSTADO CON E | 334.229,00              | 2,55%                   | 5.633,32         |
| G301MA                  | AG ENTIDAD. MANTENIMIENTO (301-920.00/50-212.00- 2 | 3.000     | CTE DTO PRIMARIO AJUSTADO ESPECIAL  | 2.179.938,25            | 7,45%                   | 39.337,80        |
| G302AG                  | AG ENTIDAD ADMON GRAL SEVICIO DE PERSONAL (30      | 1.006     | CTE DIRECTO PRIMARIO AJUSTADO CON E | 334.229,00              | 2,55%                   | 3.649,26         |
| G302CF                  | AG ENTIDAD CENTRO DE FORMACION (302 92001)         | 2.000     | CTE PRIMARIO PERSONAL (SIN AJUSTAR) | 2.179.938,25            | 7,52%                   | 4.908,96         |
| G302GC                  | AG ENTIDAD GASTOS CENTRALIZADOS DE PERSONAL :      | 20.000    | CTE PRIMARIO PERSONAL SIN AJUSTAR   | 2.179.938,25            | 7,52%                   | 176.260,02       |
| G302SS                  | AG ENTIDAD SINDICATOS 302 92401, 02, 03, 05        | 2.001     | CTE PRIMARIO PERSONAL (SIN AJUSTAR) | 2.179.938,25            | 7,52%                   | 1.942,12         |
| G303PR                  | AG ENTIDAD PREVENCIÓN RIESGOS LABORALES 303 9      | 1.007     | CTE DIRECTO PRIMARIO AJUSTADO CON E | 334.229,00              | 2,55%                   | 27.663,45        |
| G303RI                  | AG ENTIDAD REGIMEN INTERIOR Y MANTENIMIENTO 3      | 1.008     | CTE DIRECTO PRIMARIO AJUSTADO CON E | 334.229,00              | 2,55%                   | 77.595,87        |
| G304DP                  | AG ENTIDAD DEUDA PUBLICA 304 01100                 | 1.009     | CTE DIRECTO PRIMARIO AJUSTADO CON E | 334.229,00              | 2,55%                   | 648,83           |
| G304HE                  | AG ENTIDAD SERVICIO HACIENDA Y ECONOMIA 304 93     | 1.010     | CTE DIRECTO PRIMARIO AJUSTADO CON E | 334.229,00              | 2,55%                   | 12.836,31        |
| G306PC                  | AG ENTIDAD. PRENSA Y COMUNICACIÓN (306.920.00)     | 1.011     | CTE DIRECTO PRIMARIO AJUSTADO CON E | 334.229,00              | 2,55%                   | 15.202,35        |
| G402ST                  | AG SERVICIO TECNICO DE OBRAS (402 450.01/51)       | 5.000     | CTE DTO PRIMARIO AJUSTADO ESPECIAL  | 2.179.938,25            | 1,72%                   | 10.356,81        |
| G601AG                  | AG ENTIDAD. ÁREA DE CONTRATACIÓN Y ADMÓN ELEC      | 1.012     | CTE DIRECTO PRIMARIO AJUSTADO CON E | 334.229,00              | 2,55%                   | 2.590,56         |
| G602NT                  | AG ENTIDAD. SERVICIO DE NNTT(602 491.00)           | 1.013     | CTE DIRECTO PRIMARIO AJUSTADO CON E | 334.229,00              | 2,55%                   | 39.936,11        |
| G603AJ                  | AG ENTIDAD. SERVICIO ASESORIA JURÍDICA(603 920.    | 1.014     | CTE DIRECTO PRIMARIO AJUSTADO CON E | 334.229,00              | 2,55%                   | 5.502,85         |
| G604SA                  | AG ENTIDAD. SERVICIO DE ARCHIVO(604 920.00)        | 1.015     | CTE DIRECTO PRIMARIO AJUSTADO CON E | 334.229,00              | 2,55%                   | 6.108,00         |
| G605SC                  | AG ENTIDAD. SERVICIO DE CONTRATACIÓN(605 920.00)   | 1.016     | CTE DIRECTO PRIMARIO AJUSTADO CON E | 334.229,00              | 2,55%                   | 13.482,65        |
|                         |  |           |                                     |                         | Total                   | 577.745,78       |

Resultado Actividad

| Costes Directos | Costes Indirectos | Costes Recibidos | Coste total  | Ingresos     | Margen        | Coste Cedido |
|-----------------|-------------------|------------------|--------------|--------------|---------------|--------------|
| 2.179.938,25    | 577.745,78        | 577.745,78       | 2.757.684,03 | 1.270.000,00 | -1.487.684,03 | 0.00         |

**DIPUTACION PROVINCIAL DE VALLADOLID****DETALLE POR CENTRO / ACTIVIDAD****Ejercicio 2021**

Pág. 12

Fecha Obtención 07/06/2022

ACTIVIDAD: A202CO / AP COVEL 20(202 241.14)

TIPO: Actividad Principal

Cálculo del coste unitario del indicador

| Coste Total  | Indicador de Coste | Descripción Indicador                      | Valor Anual Indicador | Coste unitario Indicador | Coste Unitario de Unidad de Medida 1 | Coste Unitario de Unidad de Medida 2 | Coste Unitario de Unidad de Medida 3 |
|--------------|--------------------|--|-----------------------|--------------------------|--------------------------------------|--------------------------------------|--------------------------------------|
| 2.757.684,03 | 2.023              | Entidades Locales atendidas por el P.COVEL | 230,00                | 11.989,93                |                                      |                                      |                                      |

**DIPUTACION PROVINCIAL DE VALLADOLID****DETALLE POR CENTRO / ACTIVIDAD****Ejercicio 2021**

Pág. 13

Fecha Obtención 07/06/2022

ACTIVIDAD: A202CT / AP COMERCIO TRADICIONAL (241.03)

TIPO: Actividad Principal

| Elementos de Coste                           | Importe    |
|--|------------|
| Costes de Transferencias                     | 297.267,62 |
| Amortizaciones                               | 3.003,02   |
| Costes Financieros                           | 36,71      |
| Sueldos y Salarios                           | 33.852,88  |
| Cotizaciones sociales a cargo del empleador  | 8.717,62   |
| Otros coste sociales                         | 569,49     |
| Costes diversos                              | 325,07     |
| Arrendamientos y cánones                     | 136,63     |
| Reparaciones y conservación                  | 388,96     |
| Servicios de profesionales independientes    | 985,39     |
| Transportes                                  | 1,47       |
| Publicidad, propaganda y relaciones públicas | 1.537,05   |
| Suministros                                  | 1.716,66   |
| Comunicaciones                               | 10.670,87  |
| Tributos                                     | 211,01     |
| Total  | 359.420,43 |

DIPUTACION PROVINCIAL DE VALLADOLID

DETALLE POR CENTRO / ACTIVIDAD

Ejercicio 2021

Pág. 14

Fecha Obtención 07/06/2022

ACTIVIDAD: A202CT / AP COMERCIO TRADICIONAL (241.03)

TIPO: Actividad Principal

Valor Recibido - Base de Cálculo

| Actividades prestadoras | Denominación                                       | Portador  |                                     |                         |                         |                  |
|-------------------------|--|-----------|-------------------------------------|-------------------------|-------------------------|------------------|
|                         |  | Indicador | Denominación                        | Valor Recibido Absoluto | Valor Recibido Relativo | Importe Recibido |
| G101GP                  | GABINETE DE PRESIDENCIA(101 912.01)                | 1.000     | CTE DIRECTO PRIMARIO AJUSTADO CON E | 47.402,69               | 0,36%                   | 4.872,24         |
| G101OG                  | ORGANOS DE GOBIERNO(101 912.00)                    | 1.001     | CTE DIRECTO PRIMARIO AJUSTADO CON E | 47.402,69               | 0,36%                   | 5.238,42         |
| G102SC                  | SECRETARIA(102 920.00)                             | 1.002     | CTE DIRECTO PRIMARIO AJUSTADO CON E | 47.402,69               | 0,36%                   | 2.393,10         |
| G103IN                  | INTERVENCION(931.00)                               | 1.003     | CTE DIRECTO PRIMARIO AJUSTADO CON E | 47.402,69               | 0,36%                   | 2.976,14         |
| G104TS                  | TESORERIA(104 934.00)                              | 1.004     | CTE DIRECTO PRIMARIO AJUSTADO CON E | 47.402,69               | 0,36%                   | 1.272,09         |
| G201AG                  | AG AREA DE EMPLEO Y DESARROLLO EC. TURISMO Y F     | 7.000     | CTE DTO PRIMARIO                    | 309.174,06              | 1,64%                   | 948,79           |
| G202OE                  | AG SERVICIO OFICINA DEL EMPRENDEDOR (202.24102)    | 11.000    | CTE DTO PRIMARIO                    | 309.174,06              | 2,13%                   | 570,33           |
| G205PP                  | AG ENTIDAD .SERVICIO DE TRANSPARENCIA Y PARTIC     | 1.017     | CTE DIRECTO PRIMARIO AJUSTADO CON E | 47.402,69               | 0,36%                   | 420,39           |
| G205TP                  | AG SERVICIO DE TRANSPARENCIA Y PARTICIPACIÓN(2     | 1.018     | CTE DIRECTO PRIMARIO AJUSTADO CON E | 47.402,69               | 0,36%                   | 326,15           |
| G301AG                  | AG ENTIDAD AREA DE HACIENDA, PERSONAL Y PROMO      | 1.005     | CTE DIRECTO PRIMARIO AJUSTADO CON E | 47.402,69               | 0,36%                   | 798,96           |
| G301MA                  | AG ENTIDAD. MANTENIMIENTO (301-920.00/50-212.00- 2 | 3.000     | CTE DTO PRIMARIO AJUSTADO ESPECIAL  | 12.402,92               | 0,04%                   | 223,82           |
| G302AG                  | AG ENTIDAD ADMON GRAL SEVICIO DE PERSONAL (30      | 1.006     | CTE DIRECTO PRIMARIO AJUSTADO CON E | 47.402,69               | 0,36%                   | 517,56           |
| G302CF                  | AG ENTIDAD CENTRO DE FORMACION (302 92001)         | 2.000     | CTE PRIMARIO PERSONAL (SIN AJUSTAR) | 12.402,92               | 0,04%                   | 27,93            |
| G302GC                  | AG ENTIDAD GASTOS CENTRALIZADOS DE PERSONAL :      | 20.000    | CTE PRIMARIO PERSONAL SIN AJUSTAR   | 12.402,92               | 0,04%                   | 1.002,84         |
| G302SS                  | AG ENTIDAD SINDICATOS 302 92401, 02, 03, 05        | 2.001     | CTE PRIMARIO PERSONAL (SIN AJUSTAR) | 12.402,92               | 0,04%                   | 11,05            |
| G303PR                  | AG ENTIDAD PREVENCIÓN RIESGOS LABORALES 303 9      | 1.007     | CTE DIRECTO PRIMARIO AJUSTADO CON E | 47.402,69               | 0,36%                   | 3.923,42         |
| G303RI                  | AG ENTIDAD REGIMEN INTERIOR Y MANTENIMIENTO 3      | 1.008     | CTE DIRECTO PRIMARIO AJUSTADO CON E | 47.402,69               | 0,36%                   | 11.005,19        |
| G304DP                  | AG ENTIDAD DEUDA PUBLICA 304 01100                 | 1.009     | CTE DIRECTO PRIMARIO AJUSTADO CON E | 47.402,69               | 0,36%                   | 92,02            |
| G304HE                  | AG ENTIDAD SERVICIO HACIENDA Y ECONOMIA 304 93     | 1.010     | CTE DIRECTO PRIMARIO AJUSTADO CON E | 47.402,69               | 0,36%                   | 1.820,53         |
| G306PC                  | AG ENTIDAD. PRENSA Y COMUNICACIÓN (306.920.00)     | 1.011     | CTE DIRECTO PRIMARIO AJUSTADO CON E | 47.402,69               | 0,36%                   | 2.156,10         |
| G402ST                  | AG SERVICIO TECNICO DE OBRAS (402 450.01/51)       | 5.000     | CTE DTO PRIMARIO AJUSTADO ESPECIAL  | 12.402,92               | 0,01%                   | 58,93            |
| G601AG                  | AG ENTIDAD. ÁREA DE CONTRATACIÓN Y ADMÓN ELEC      | 1.012     | CTE DIRECTO PRIMARIO AJUSTADO CON E | 47.402,69               | 0,36%                   | 367,41           |
| G602NT                  | AG ENTIDAD. SERVICIO DE NNTT(602 491.00)           | 1.013     | CTE DIRECTO PRIMARIO AJUSTADO CON E | 47.402,69               | 0,36%                   | 5.664,02         |
| G603AJ                  | AG ENTIDAD. SERVICIO ASESORIA JURÍDICA(603 920.    | 1.014     | CTE DIRECTO PRIMARIO AJUSTADO CON E | 47.402,69               | 0,36%                   | 780,45           |
| G604SA                  | AG ENTIDAD. SERVICIO DE ARCHIVO(604 920.00)        | 1.015     | CTE DIRECTO PRIMARIO AJUSTADO CON E | 47.402,69               | 0,36%                   | 866,28           |
| G605SC                  | AG ENTIDAD. SERVICIO DE CONTRATACIÓN(605 920.00)   | 1.016     | CTE DIRECTO PRIMARIO AJUSTADO CON E | 47.402,69               | 0,36%                   | 1.912,20         |
|                         |  |           |                                     |                         | Total                   | 50.246,37        |

Resultado Actividad

| Costes Directos | Costes Indirectos | Costes Recibidos | Coste total | Ingresos | Margen      | Coste Cedido |
|-----------------|-------------------|------------------|-------------|----------|-------------|--------------|
| 309.174,06      | 50.246,37         | 50.246,37        | 359.420,43  | 0,00     | -359.420,43 | 0.00         |



ACTIVIDAD: A202CT / AP COMERCIO TRADICIONAL (241.03)

TIPO: Actividad Principal

Cálculo del coste unitario del indicador

| Coste Total | Indicador de Coste | Descripción Indicador                     | Valor Anual Indicador | Coste unitario Indicador | Coste Unitario de Unidad de Medida 1 | Coste Unitario de Unidad de Medida 2 | Coste Unitario de Unidad de Medida 3 |
|-------------|--------------------|---|-----------------------|--------------------------|--------------------------------------|--------------------------------------|--------------------------------------|
| 359.420,43  | 2.024              | Entidades Locales a solicitar el programa | 230,00                | 1.562,70                 |                                      |                                      |                                      |

**DIPUTACION PROVINCIAL DE VALLADOLID****DETALLE POR CENTRO / ACTIVIDAD****Ejercicio 2021**

Pág. 16

Fecha Obtención 07/06/2022

ACTIVIDAD: A202CV / AP TRANSFERENCIAS POR CORONAVIRUS(202 241.50.762.00/241.90)

TIPO: Actividad Principal

| Elementos de Coste                           | Importe      |
|--|--------------|
| Costes de Transferencias                     | 1.222.134,81 |
| Amortizaciones                               | 11.926,55    |
| Costes Financieros                           | 145,85       |
| Sueldos y Salarios                           | 99.289,64    |
| Cotizaciones sociales a cargo del empleador  | 26.027,04    |
| Otros coste sociales                         | 991,20       |
| Costes diversos                              | 1.291,60     |
| Arrendamientos y cánones                     | 542,86       |
| Reparaciones y conservación                  | 1.277,51     |
| Servicios de profesionales independientes    | 3.908,84     |
| Transportes                                  | 5,84         |
| Publicidad, propaganda y relaciones públicas | 6.103,15     |
| Suministros                                  | 6.820,49     |
| Comunicaciones                               | 42.391,37    |
| Tributos                                     | 838,41       |
| Total  | 1.423.695,16 |

**DIPUTACION PROVINCIAL DE VALLADOLID**

**DETALLE POR CENTRO / ACTIVIDAD**

**Ejercicio 2021**

Pág. 17

Fecha Obtención 07/06/2022

ACTIVIDAD: A202CV / AP TRANSFERENCIAS POR CORONAVIRUS(202 241.50.762.00/241.90)

TIPO: Actividad Principal

Valor Recibido - Base de Cálculo

| Actividades prestadoras | Denominación                                       | Portador  |                                     |                         |                         |                   |
|-------------------------|--|-----------|-------------------------------------|-------------------------|-------------------------|-------------------|
|                         |  | Indicador | Denominación                        | Valor Recibido Absoluto | Valor Recibido Relativo | Importe Recibido  |
| G101GP                  | GABINETE DE PRESIDENCIA(101 912.01)                | 1.000     | CTE DIRECTO PRIMARIO AJUSTADO CON E | 188.343,75              | 1,44%                   | 19.358,73         |
| G101OG                  | ORGANOS DE GOBIERNO(101 912.00)                    | 1.001     | CTE DIRECTO PRIMARIO AJUSTADO CON E | 188.343,75              | 1,44%                   | 20.813,68         |
| G102SC                  | SECRETARIA(102 920.00)                             | 1.002     | CTE DIRECTO PRIMARIO AJUSTADO CON E | 188.343,75              | 1,44%                   | 9.508,45          |
| G103IN                  | INTERVENCION(931.00)                               | 1.003     | CTE DIRECTO PRIMARIO AJUSTADO CON E | 188.343,75              | 1,44%                   | 11.825,03         |
| G104TS                  | TESORERIA(104 934.00)                              | 1.004     | CTE DIRECTO PRIMARIO AJUSTADO CON E | 188.343,75              | 1,44%                   | 5.054,36          |
| G201AG                  | AG AREA DE EMPLEO Y DESARROLLO EC. TURISMO Y F     | 7.000     | CTE DTO PRIMARIO                    | 1.228.432,47            | 6,51%                   | 3.769,80          |
| G202OE                  | AG SERVICIO OFICINA DEL EMPRENDEDOR (202.24102)    | 11.000    | CTE DTO PRIMARIO                    | 1.228.432,47            | 8,47%                   | 2.266,08          |
| G205PP                  | AG ENTIDAD .SERVICIO DE TRANSPARENCIA Y PARTIC     | 1.017     | CTE DIRECTO PRIMARIO AJUSTADO CON E | 188.343,75              | 1,44%                   | 1.670,30          |
| G205TP                  | AG SERVICIO DE TRANSPARENCIA Y PARTICIPACIÓN(2     | 1.018     | CTE DIRECTO PRIMARIO AJUSTADO CON E | 188.343,75              | 1,44%                   | 1.295,88          |
| G301AG                  | AG ENTIDAD AREA DE HACIENDA, PERSONAL Y PROMO      | 1.005     | CTE DIRECTO PRIMARIO AJUSTADO CON E | 188.343,75              | 1,44%                   | 3.174,47          |
| G301MA                  | AG ENTIDAD. MANTENIMIENTO (301-920.00/50-212.00- 2 | 3.000     | CTE DTO PRIMARIO AJUSTADO ESPECIAL  | 8.268,79                | 0,03%                   | 149,21            |
| G302AG                  | AG ENTIDAD ADMON GRAL SEVICIO DE PERSONAL (30      | 1.006     | CTE DIRECTO PRIMARIO AJUSTADO CON E | 188.343,75              | 1,44%                   | 2.056,42          |
| G302CF                  | AG ENTIDAD CENTRO DE FORMACION (302 92001)         | 2.000     | CTE PRIMARIO PERSONAL (SIN AJUSTAR) | 8.268,79                | 0,03%                   | 18,62             |
| G302GC                  | AG ENTIDAD GASTOS CENTRALIZADOS DE PERSONAL :      | 20.000    | CTE PRIMARIO PERSONAL SIN AJUSTAR   | 8.268,79                | 0,03%                   | 668,58            |
| G302SS                  | AG ENTIDAD SINDICATOS 302 92401, 02, 03, 05        | 2.001     | CTE PRIMARIO PERSONAL (SIN AJUSTAR) | 8.268,79                | 0,03%                   | 7,37              |
| G303PR                  | AG ENTIDAD PREVENCIÓN RIESGOS LABORALES 303 9      | 1.007     | CTE DIRECTO PRIMARIO AJUSTADO CON E | 188.343,75              | 1,44%                   | 15.588,83         |
| G303RI                  | AG ENTIDAD REGIMEN INTERIOR Y MANTENIMIENTO 3      | 1.008     | CTE DIRECTO PRIMARIO AJUSTADO CON E | 188.343,75              | 1,44%                   | 43.726,60         |
| G304DP                  | AG ENTIDAD DEUDA PUBLICA304 01100                  | 1.009     | CTE DIRECTO PRIMARIO AJUSTADO CON E | 188.343,75              | 1,44%                   | 365,62            |
| G304HE                  | AG ENTIDAD SERVICIO HACIENDA Y ECONOMIA 304 93     | 1.010     | CTE DIRECTO PRIMARIO AJUSTADO CON E | 188.343,75              | 1,44%                   | 7.233,48          |
| G306PC                  | AG ENTIDAD. PRENSA Y COMUNICACIÓN (306.920.00)     | 1.011     | CTE DIRECTO PRIMARIO AJUSTADO CON E | 188.343,75              | 1,44%                   | 8.566,79          |
| G402ST                  | AG SERVICIO TECNICO DE OBRAS (402 450.01/51)       | 5.000     | CTE DTO PRIMARIO AJUSTADO ESPECIAL  | 8.268,79                | 0,01%                   | 39,28             |
| G601AG                  | AG ENTIDAD. ÁREA DE CONTRATACIÓN Y ADMÓN ELEC      | 1.012     | CTE DIRECTO PRIMARIO AJUSTADO CON E | 188.343,75              | 1,44%                   | 1.459,83          |
| G602NT                  | AG ENTIDAD. SERVICIO DE NNTT(602 491.00)           | 1.013     | CTE DIRECTO PRIMARIO AJUSTADO CON E | 188.343,75              | 1,44%                   | 22.504,68         |
| G603AJ                  | AG ENTIDAD. SERVICIO ASESORIA JURÍDICA(603 920.    | 1.014     | CTE DIRECTO PRIMARIO AJUSTADO CON E | 188.343,75              | 1,44%                   | 3.100,95          |
| G604SA                  | AG ENTIDAD. SERVICIO DE ARCHIVO(604 920.00)        | 1.015     | CTE DIRECTO PRIMARIO AJUSTADO CON E | 188.343,75              | 1,44%                   | 3.441,96          |
| G605SC                  | AG ENTIDAD. SERVICIO DE CONTRATACIÓN(605 920.00)   | 1.016     | CTE DIRECTO PRIMARIO AJUSTADO CON E | 188.343,75              | 1,44%                   | 7.597,71          |
|                         |  |           |                                     |                         | <b>Total</b>            | <b>195.262,69</b> |

Resultado Actividad

| Costes Directos | Costes Indirectos | Costes Recibidos | Coste total  | Ingresos | Margen        | Coste Cedido |
|-----------------|-------------------|------------------|--------------|----------|---------------|--------------|
| 1.228.432,47    | 195.262,69        | 195.262,69       | 1.423.695,16 | 0,00     | -1.423.695,16 | 0.00         |

ACTIVIDAD: A202CV / AP TRANSFERENCIAS POR CORONAVIRUS(202 241.50.762.00/241.90)

TIPO: Actividad Principal

Cálculo del coste unitario del indicador

| Coste Total  | Indicador de Coste | Descripción Indicador          | Valor Anual Indicador | Coste unitario Indicador | Coste Unitario de Unidad de Medida 1 | Coste Unitario de Unidad de Medida 2 | Coste Unitario de Unidad de Medida 3 |
|--------------|--------------------|--------------------------------|-----------------------|--------------------------|--------------------------------------|--------------------------------------|--------------------------------------|
| 1.423.695,16 | 2.025              | Nº de Entidades subvencionadas | 230,00                | 6.189,98                 |                                      |                                      |                                      |

**DIPUTACION PROVINCIAL DE VALLADOLID****DETALLE POR CENTRO / ACTIVIDAD****Ejercicio 2021**

Pág. 19

Fecha Obtención 07/06/2022

ACTIVIDAD: A202DL / AP DESARROLLO LOCAL (202 241.04.470xx)

TIPO: Actividad Principal

| Elementos de Coste                           | Importe      |
|--|--------------|
| Costes de Transferencias                     | 4.407.039,29 |
| Amortizaciones                               | 588.640,73   |
| Costes Financieros                           | 593,30       |
| Sueldos y Salarios                           | 404.696,73   |
| Cotizaciones sociales a cargo del empleador  | 107.471,31   |
| Otros coste sociales                         | 3.432,88     |
| Costes diversos                              | 5.254,06     |
| Arrendamientos y cánones                     | 2.208,27     |
| Reparaciones y conservación                  | 5.309,92     |
| Servicios de profesionales independientes    | 34.521,23    |
| Transportes                                  | 23,76        |
| Publicidad, propaganda y relaciones públicas | 24.824,95    |
| Suministros                                  | 27.759,14    |
| Comunicaciones                               | 172.454,91   |
| Tributos                                     | 29.143,70    |
| Total  | 5.813.374,16 |

DIPUTACION PROVINCIAL DE VALLADOLID

DETALLE POR CENTRO / ACTIVIDAD

Ejercicio 2021

Pág. 20

Fecha Obtención 07/06/2022

ACTIVIDAD: A202DL / AP DESARROLLO LOCAL (202 241.04.470xx)

TIPO: Actividad Principal

Valor Recibido - Base de Cálculo

| Actividades prestadoras | Denominación                                       | Portador  |                                     |                         |                         |                  |
|-------------------------|--|-----------|-------------------------------------|-------------------------|-------------------------|------------------|
|                         |  | Indicador | Denominación                        | Valor Recibido Absoluto | Valor Recibido Relativo | Importe Recibido |
| G101GP                  | GABINETE DE PRESIDENCIA(101 912.01)                | 1.000     | CTE DIRECTO PRIMARIO AJUSTADO CON E | 766.158,29              | 5,85%                   | 78.748,84        |
| G101OG                  | ORGANOS DE GOBIERNO(101 912.00)                    | 1.001     | CTE DIRECTO PRIMARIO AJUSTADO CON E | 766.158,29              | 5,85%                   | 84.667,38        |
| G102SC                  | SECRETARIA(102 920.00)                             | 1.002     | CTE DIRECTO PRIMARIO AJUSTADO CON E | 766.158,29              | 5,85%                   | 38.679,15        |
| G103IN                  | INTERVENCION(931.00)                               | 1.003     | CTE DIRECTO PRIMARIO AJUSTADO CON E | 766.158,29              | 5,85%                   | 48.102,70        |
| G104TS                  | TESORERIA(104 934.00)                              | 1.004     | CTE DIRECTO PRIMARIO AJUSTADO CON E | 766.158,29              | 5,85%                   | 20.560,48        |
| G201AG                  | AG AREA DE EMPLEO Y DESARROLLO EC. TURISMO Y F     | 7.000     | CTE DTO PRIMARIO                    | 4.997.106,11            | 26,49%                  | 15.335,04        |
| G202OE                  | AG SERVICIO OFICINA DEL EMPRENDEDOR (202.24102)    | 11.000    | CTE DTO PRIMARIO                    | 4.997.106,11            | 34,47%                  | 9.218,12         |
| G205PP                  | AG ENTIDAD .SERVICIO DE TRANSPARENCIA Y PARTIC     | 1.017     | CTE DIRECTO PRIMARIO AJUSTADO CON E | 766.158,29              | 5,85%                   | 6.794,59         |
| G205TP                  | AG SERVICIO DE TRANSPARENCIA Y PARTICIPACIÓN(2     | 1.018     | CTE DIRECTO PRIMARIO AJUSTADO CON E | 766.158,29              | 5,85%                   | 5.271,49         |
| G301AG                  | AG ENTIDAD AREA DE HACIENDA, PERSONAL Y PROMO      | 1.005     | CTE DIRECTO PRIMARIO AJUSTADO CON E | 766.158,29              | 5,85%                   | 12.913,34        |
| G301MA                  | AG ENTIDAD. MANTENIMIENTO (301-920.00/50-212.00- 2 | 3.000     | CTE DTO PRIMARIO AJUSTADO ESPECIAL  | 14.309,47               | 0,05%                   | 258,22           |
| G302AG                  | AG ENTIDAD ADMON GRAL SEVICIO DE PERSONAL (30      | 1.006     | CTE DIRECTO PRIMARIO AJUSTADO CON E | 766.158,29              | 5,85%                   | 8.365,24         |
| G302CF                  | AG ENTIDAD CENTRO DE FORMACION (302 92001)         | 2.000     | CTE PRIMARIO PERSONAL (SIN AJUSTAR) | 14.309,47               | 0,05%                   | 32,22            |
| G302GC                  | AG ENTIDAD GASTOS CENTRALIZADOS DE PERSONAL :      | 20.000    | CTE PRIMARIO PERSONAL SIN AJUSTAR   | 14.309,47               | 0,05%                   | 1.157,00         |
| G302SS                  | AG ENTIDAD SINDICATOS 302 92401, 02, 03, 05        | 2.001     | CTE PRIMARIO PERSONAL (SIN AJUSTAR) | 14.309,47               | 0,05%                   | 12,75            |
| G303PR                  | AG ENTIDAD PREVENCION RIESGOS LABORALES 303 9      | 1.007     | CTE DIRECTO PRIMARIO AJUSTADO CON E | 766.158,29              | 5,85%                   | 63.413,35        |
| G303RI                  | AG ENTIDAD REGIMEN INTERIOR Y MANTENIMIENTO 3      | 1.008     | CTE DIRECTO PRIMARIO AJUSTADO CON E | 766.158,29              | 5,85%                   | 177.874,20       |
| G304DP                  | AG ENTIDAD DEUDA PUBLICA304 01100                  | 1.009     | CTE DIRECTO PRIMARIO AJUSTADO CON E | 766.158,29              | 5,85%                   | 1.487,31         |
| G304HE                  | AG ENTIDAD SERVICIO HACIENDA Y ECONOMIA 304 93     | 1.010     | CTE DIRECTO PRIMARIO AJUSTADO CON E | 766.158,29              | 5,85%                   | 29.424,87        |
| G306PC                  | AG ENTIDAD. PRENSA Y COMUNICACIÓN (306.920.00)     | 1.011     | CTE DIRECTO PRIMARIO AJUSTADO CON E | 766.158,29              | 5,85%                   | 34.848,59        |
| G402ST                  | AG SERVICIO TECNICO DE OBRAS (402 450.01/51)       | 6.000     | CTE DTO PRIMARIO AJUSTADO ESPECIAL  | 3,60                    | 4,00%                   | 24.096,41        |
| G601AG                  | AG ENTIDAD. ÁREA DE CONTRATACIÓN Y ADMÓN ELEC      | 1.012     | CTE DIRECTO PRIMARIO AJUSTADO CON E | 766.158,29              | 5,85%                   | 5.938,39         |
| G602NT                  | AG ENTIDAD. SERVICIO DE NNTT(602 491.00)           | 1.013     | CTE DIRECTO PRIMARIO AJUSTADO CON E | 766.158,29              | 5,85%                   | 91.546,15        |
| G603AJ                  | AG ENTIDAD. SERVICIO ASESORIA JURÍDICA(603 920.    | 1.014     | CTE DIRECTO PRIMARIO AJUSTADO CON E | 766.158,29              | 5,85%                   | 12.614,27        |
| G604SA                  | AG ENTIDAD. SERVICIO DE ARCHIVO(604 920.00)        | 1.015     | CTE DIRECTO PRIMARIO AJUSTADO CON E | 766.158,29              | 5,85%                   | 14.001,47        |
| G605SC                  | AG ENTIDAD. SERVICIO DE CONTRATACIÓN(605 920.00)   | 1.016     | CTE DIRECTO PRIMARIO AJUSTADO CON E | 766.158,29              | 5,85%                   | 30.906,49        |
|                         |  |           |                                     |                         | Total                   | 816.268,05       |

Resultado Actividad

| Costes Directos | Costes Indirectos | Costes Recibidos | Coste total  | Ingresos | Margen        | Coste Cedido |
|-----------------|-------------------|------------------|--------------|----------|---------------|--------------|
| 4.997.106,11    | 816.268,05        | 816.268,05       | 5.813.374,16 | 0,00     | -5.813.374,16 | 0.00         |

ACTIVIDAD: A202DL / AP DESARROLLO LOCAL (202 241.04.470xx)

TIPO: Actividad Principal

Cálculo del coste unitario del indicador

| Coste Total  | Indicador de Coste | Descripción Indicador                                    | Valor Anual Indicador | Coste unitario Indicador | Coste Unitario de Unidad de Medida 1 | Coste Unitario de Unidad de Medida 2 | Coste Unitario de Unidad de Medida 3 |
|--------------|--------------------|--|-----------------------|--------------------------|--------------------------------------|--------------------------------------|--------------------------------------|
| 5.813.374,16 | 2.026              | Actuaciones desaroladas dentro del P. Desarrollo Local , | 6,00                  | 968.895,69               |                                      |                                      |                                      |

**DIPUTACION PROVINCIAL DE VALLADOLID****DETALLE POR CENTRO / ACTIVIDAD****Ejercicio 2021**

Pág. 22

Fecha Obtención 07/06/2022

ACTIVIDAD: A202EL / AP ELTUR (202 241.16/17)

TIPO: Actividad Principal

| Elementos de Coste                           | Importe    |
|--|------------|
| Costes de Transferencias                     | 495,72     |
| Amortizaciones                               | 2.970,07   |
| Costes Financieros                           | 35,85      |
| Sueldos y Salarios                           | 265.879,36 |
| Cotizaciones sociales a cargo del empleador  | 80.813,49  |
| Otros coste sociales                         | 14.186,90  |
| Costes diversos                              | 317,50     |
| Arrendamientos y cánones                     | 133,44     |
| Reparaciones y conservación                  | 2.273,42   |
| Servicios de profesionales independientes    | 1.007,62   |
| Transportes                                  | 1,44       |
| Publicidad, propaganda y relaciones públicas | 1.529,22   |
| Suministros                                  | 1.678,48   |
| Comunicaciones                               | 10.471,00  |
| Tributos                                     | 206,09     |
| Total  | 381.999,60 |



DIPUTACION PROVINCIAL DE VALLADOLID

DETALLE POR CENTRO / ACTIVIDAD

Ejercicio 2021

Pág. 23

Fecha Obtención 07/06/2022

ACTIVIDAD: A202EL / AP ELTUR (202 241.16/17)

TIPO: Actividad Principal

Valor Recibido - Base de Cálculo

| Actividades prestadoras | Denominación                                       | Portador  |                                     |                         |                         |                  |
|-------------------------|--|-----------|-------------------------------------|-------------------------|-------------------------|------------------|
|                         |  | Indicador | Denominación                        | Valor Recibido Absoluto | Valor Recibido Relativo | Importe Recibido |
| G101GP                  | GABINETE DE PRESIDENCIA(101 912.01)                | 1.000     | CTE DIRECTO PRIMARIO AJUSTADO CON E | 46.298,03               | 0,35%                   | 4.758,70         |
| G101OG                  | ORGANOS DE GOBIERNO(101 912.00)                    | 1.001     | CTE DIRECTO PRIMARIO AJUSTADO CON E | 46.298,03               | 0,35%                   | 5.116,35         |
| G102SC                  | SECRETARIA(102 920.00)                             | 1.002     | CTE DIRECTO PRIMARIO AJUSTADO CON E | 46.298,03               | 0,35%                   | 2.337,33         |
| G103IN                  | INTERVENCION(931.00)                               | 1.003     | CTE DIRECTO PRIMARIO AJUSTADO CON E | 46.298,03               | 0,35%                   | 2.906,79         |
| G104TS                  | TESORERIA(104 934.00)                              | 1.004     | CTE DIRECTO PRIMARIO AJUSTADO CON E | 46.298,03               | 0,35%                   | 1.242,45         |
| G201AG                  | AG AREA DE EMPLEO Y DESARROLLO EC. TURISMO Y F     | 7.000     | CTE DTO PRIMARIO                    | 301.969,16              | 1,60%                   | 926,68           |
| G202OE                  | AG SERVICIO OFICINA DEL EMPRENDEDOR (202.24102)    | 11.000    | CTE DTO PRIMARIO                    | 301.969,16              | 2,08%                   | 557,04           |
| G205PP                  | AG ENTIDAD .SERVICIO DE TRANSPARENCIA Y PARTIC     | 1.017     | CTE DIRECTO PRIMARIO AJUSTADO CON E | 46.298,03               | 0,35%                   | 410,59           |
| G205TP                  | AG SERVICIO DE TRANSPARENCIA Y PARTICIPACIÓN(2     | 1.018     | CTE DIRECTO PRIMARIO AJUSTADO CON E | 46.298,03               | 0,35%                   | 318,55           |
| G301AG                  | AG ENTIDAD AREA DE HACIENDA, PERSONAL Y PROMO      | 1.005     | CTE DIRECTO PRIMARIO AJUSTADO CON E | 46.298,03               | 0,35%                   | 780,34           |
| G301MA                  | AG ENTIDAD. MANTENIMIENTO (301-920.00/50-212.00- 2 | 3.000     | CTE DTO PRIMARIO AJUSTADO ESPECIAL  | 301.969,16              | 1,03%                   | 5.449,15         |
| G302AG                  | AG ENTIDAD ADMON GRAL SEVICIO DE PERSONAL (30      | 1.006     | CTE DIRECTO PRIMARIO AJUSTADO CON E | 46.298,03               | 0,35%                   | 505,50           |
| G302CF                  | AG ENTIDAD CENTRO DE FORMACION (302 92001)         | 2.000     | CTE PRIMARIO PERSONAL (SIN AJUSTAR) | 301.969,16              | 1,04%                   | 680,00           |
| G302GC                  | AG ENTIDAD GASTOS CENTRALIZADOS DE PERSONAL :      | 20.000    | CTE PRIMARIO PERSONAL SIN AJUSTAR   | 301.969,16              | 1,04%                   | 24.415,87        |
| G302SS                  | AG ENTIDAD SINDICATOS 302 92401, 02, 03, 05        | 2.001     | CTE PRIMARIO PERSONAL (SIN AJUSTAR) | 301.969,16              | 1,04%                   | 269,03           |
| G303PR                  | AG ENTIDAD PREVENCIÓN RIESGOS LABORALES 303 9      | 1.007     | CTE DIRECTO PRIMARIO AJUSTADO CON E | 46.298,03               | 0,35%                   | 3.831,99         |
| G303RI                  | AG ENTIDAD REGIMEN INTERIOR Y MANTENIMIENTO 3      | 1.008     | CTE DIRECTO PRIMARIO AJUSTADO CON E | 46.298,03               | 0,35%                   | 10.748,73        |
| G304DP                  | AG ENTIDAD DEUDA PUBLICA304 01100                  | 1.009     | CTE DIRECTO PRIMARIO AJUSTADO CON E | 46.298,03               | 0,35%                   | 89,88            |
| G304HE                  | AG ENTIDAD SERVICIO HACIENDA Y ECONOMIA 304 93     | 1.010     | CTE DIRECTO PRIMARIO AJUSTADO CON E | 46.298,03               | 0,35%                   | 1.778,11         |
| G306PC                  | AG ENTIDAD. PRENSA Y COMUNICACIÓN (306.920.00)     | 1.011     | CTE DIRECTO PRIMARIO AJUSTADO CON E | 46.298,03               | 0,35%                   | 2.105,86         |
| G402ST                  | AG SERVICIO TECNICO DE OBRAS (402 450.01/51)       | 5.000     | CTE DTO PRIMARIO AJUSTADO ESPECIAL  | 301.969,16              | 0,24%                   | 1.434,65         |
| G601AG                  | AG ENTIDAD. ÁREA DE CONTRATACIÓN Y ADMÓN ELEC      | 1.012     | CTE DIRECTO PRIMARIO AJUSTADO CON E | 46.298,03               | 0,35%                   | 358,85           |
| G602NT                  | AG ENTIDAD. SERVICIO DE NNTT(602 491.00)           | 1.013     | CTE DIRECTO PRIMARIO AJUSTADO CON E | 46.298,03               | 0,35%                   | 5.532,02         |
| G603AJ                  | AG ENTIDAD. SERVICIO ASESORIA JURÍDICA(603 920.    | 1.014     | CTE DIRECTO PRIMARIO AJUSTADO CON E | 46.298,03               | 0,35%                   | 762,27           |
| G604SA                  | AG ENTIDAD. SERVICIO DE ARCHIVO(604 920.00)        | 1.015     | CTE DIRECTO PRIMARIO AJUSTADO CON E | 46.298,03               | 0,35%                   | 846,09           |
| G605SC                  | AG ENTIDAD. SERVICIO DE CONTRATACIÓN(605 920.00)   | 1.016     | CTE DIRECTO PRIMARIO AJUSTADO CON E | 46.298,03               | 0,35%                   | 1.867,64         |
|                         |  |           |                                     |                         | Total                   | 80.030,44        |

Resultado Actividad

| Costes Directos | Costes Indirectos | Costes Recibidos | Coste total | Ingresos   | Margen      | Coste Cedido |
|-----------------|-------------------|------------------|-------------|------------|-------------|--------------|
| 301.969,16      | 80.030,44         | 80.030,44        | 381.999,60  | 150.000,00 | -231.999,60 | 0.00         |

ACTIVIDAD: A202EL / AP ELTUR (202 241.16/17)

TIPO: Actividad Principal

Cálculo del coste unitario del indicador

| Coste Total | Indicador de Coste | Descripción Indicador      | Valor Anual Indicador | Coste unitario Indicador | Coste Unitario de Unidad de Medida 1 | Coste Unitario de Unidad de Medida 2 | Coste Unitario de Unidad de Medida 3 |
|-------------|--------------------|----------------------------|-----------------------|--------------------------|--------------------------------------|--------------------------------------|--------------------------------------|
| 381.999,60  | 2.027              | Nº de municipios atendidos | 221,00                | 1.728,50                 |                                      |                                      |                                      |

**DIPUTACION PROVINCIAL DE VALLADOLID****DETALLE POR CENTRO / ACTIVIDAD****Ejercicio 2021**

Pág. 25

Fecha Obtención 07/06/2022

ACTIVIDAD: A202FE / AP FONDO EMPRENDIMIENTO(202 241.08)

TIPO: Actividad Principal

| Elementos de Coste                           | Importe    |
|--|------------|
| Costes de Transferencias                     | 95.165,99  |
| Amortizaciones                               | 1.003,58   |
| Costes Financieros                           | 12,26      |
| Sueldos y Salarios                           | 14.850,51  |
| Cotizaciones sociales a cargo del empleador  | 3.778,02   |
| Otros coste sociales                         | 318,14     |
| Costes diversos                              | 108,58     |
| Arrendamientos y cánones                     | 45,64      |
| Reparaciones y conservación                  | 156,87     |
| Servicios de profesionales independientes    | 329,78     |
| Transportes                                  | 0,49       |
| Publicidad, propaganda y relaciones públicas | 513,80     |
| Suministros                                  | 573,42     |
| Comunicaciones                               | 3.564,93   |
| Tributos                                     | 70,48      |
| Total  | 120.492,47 |

**DIPUTACION PROVINCIAL DE VALLADOLID**

**DETALLE POR CENTRO / ACTIVIDAD**

**Ejercicio 2021**

Pág. 26

Fecha Obtención 07/06/2022

ACTIVIDAD: A202FE / AP FONDO EMPRENDIMIENTO(202 241.08)

TIPO: Actividad Principal

Valor Recibido - Base de Cálculo

| Actividades prestadoras | Denominación                                       | Portador  |                                     |                         |                         |                  |
|-------------------------|--|-----------|-------------------------------------|-------------------------|-------------------------|------------------|
|                         |  | Indicador | Denominación                        | Valor Recibido Absoluto | Valor Recibido Relativo | Importe Recibido |
| G101GP                  | GABINETE DE PRESIDENCIA(101 912.01)                | 1.000     | CTE DIRECTO PRIMARIO AJUSTADO CON E | 15.833,21               | 0,12%                   | 1.627,40         |
| G101OG                  | ORGANOS DE GOBIERNO(101 912.00)                    | 1.001     | CTE DIRECTO PRIMARIO AJUSTADO CON E | 15.833,21               | 0,12%                   | 1.749,71         |
| G102SC                  | SECRETARIA(102 920.00)                             | 1.002     | CTE DIRECTO PRIMARIO AJUSTADO CON E | 15.833,21               | 0,12%                   | 799,33           |
| G103IN                  | INTERVENCION(931.00)                               | 1.003     | CTE DIRECTO PRIMARIO AJUSTADO CON E | 15.833,21               | 0,12%                   | 994,08           |
| G104TS                  | TESORERIA(104 934.00)                              | 1.004     | CTE DIRECTO PRIMARIO AJUSTADO CON E | 15.833,21               | 0,12%                   | 424,90           |
| G201AG                  | AG AREA DE EMPLEO Y DESARROLLO EC. TURISMO Y F     | 7.000     | CTE DTO PRIMARIO                    | 103.268,79              | 0,55%                   | 316,91           |
| G202OE                  | AG SERVICIO OFICINA DEL EMPRENDEDOR (202.24102)    | 11.000    | CTE DTO PRIMARIO                    | 103.268,79              | 0,71%                   | 190,50           |
| G205PP                  | AG ENTIDAD .SERVICIO DE TRANSPARENCIA Y PARTIC     | 1.017     | CTE DIRECTO PRIMARIO AJUSTADO CON E | 15.833,21               | 0,12%                   | 140,42           |
| G205TP                  | AG SERVICIO DE TRANSPARENCIA Y PARTICIPACIÓN(2     | 1.018     | CTE DIRECTO PRIMARIO AJUSTADO CON E | 15.833,21               | 0,12%                   | 108,94           |
| G301AG                  | AG ENTIDAD AREA DE HACIENDA, PERSONAL Y PROMO      | 1.005     | CTE DIRECTO PRIMARIO AJUSTADO CON E | 15.833,21               | 0,12%                   | 266,86           |
| G301MA                  | AG ENTIDAD. MANTENIMIENTO (301-920.00/50-212.00- 2 | 3.000     | CTE DTO PRIMARIO AJUSTADO ESPECIAL  | 8.268,79                | 0,03%                   | 149,21           |
| G302AG                  | AG ENTIDAD ADMON GRAL SEVICIO DE PERSONAL (30      | 1.006     | CTE DIRECTO PRIMARIO AJUSTADO CON E | 15.833,21               | 0,12%                   | 172,87           |
| G302CF                  | AG ENTIDAD CENTRO DE FORMACION (302 92001)         | 2.000     | CTE PRIMARIO PERSONAL (SIN AJUSTAR) | 8.268,79                | 0,03%                   | 18,62            |
| G302GC                  | AG ENTIDAD GASTOS CENTRALIZADOS DE PERSONAL :      | 20.000    | CTE PRIMARIO PERSONAL SIN AJUSTAR   | 8.268,79                | 0,03%                   | 668,58           |
| G302SS                  | AG ENTIDAD SINDICATOS 302 92401, 02, 03, 05        | 2.001     | CTE PRIMARIO PERSONAL (SIN AJUSTAR) | 8.268,79                | 0,03%                   | 7,37             |
| G303PR                  | AG ENTIDAD PREVENCIÓN RIESGOS LABORALES 303 9      | 1.007     | CTE DIRECTO PRIMARIO AJUSTADO CON E | 15.833,21               | 0,12%                   | 1.310,48         |
| G303RI                  | AG ENTIDAD REGIMEN INTERIOR Y MANTENIMIENTO 3      | 1.008     | CTE DIRECTO PRIMARIO AJUSTADO CON E | 15.833,21               | 0,12%                   | 3.675,90         |
| G304DP                  | AG ENTIDAD DEUDA PUBLICA 304 01100                 | 1.009     | CTE DIRECTO PRIMARIO AJUSTADO CON E | 15.833,21               | 0,12%                   | 30,74            |
| G304HE                  | AG ENTIDAD SERVICIO HACIENDA Y ECONOMIA 304 93     | 1.010     | CTE DIRECTO PRIMARIO AJUSTADO CON E | 15.833,21               | 0,12%                   | 608,09           |
| G306PC                  | AG ENTIDAD. PRENSA Y COMUNICACIÓN (306.920.00)     | 1.011     | CTE DIRECTO PRIMARIO AJUSTADO CON E | 15.833,21               | 0,12%                   | 720,17           |
| G402ST                  | AG SERVICIO TECNICO DE OBRAS (402 450.01/51)       | 5.000     | CTE DTO PRIMARIO AJUSTADO ESPECIAL  | 8.268,79                | 0,01%                   | 39,28            |
| G601AG                  | AG ENTIDAD. ÁREA DE CONTRATACIÓN Y ADMÓN ELEC      | 1.012     | CTE DIRECTO PRIMARIO AJUSTADO CON E | 15.833,21               | 0,12%                   | 122,72           |
| G602NT                  | AG ENTIDAD. SERVICIO DE NNTT(602 491.00)           | 1.013     | CTE DIRECTO PRIMARIO AJUSTADO CON E | 15.833,21               | 0,12%                   | 1.891,87         |
| G603AJ                  | AG ENTIDAD. SERVICIO ASESORIA JURÍDICA(603 920.    | 1.014     | CTE DIRECTO PRIMARIO AJUSTADO CON E | 15.833,21               | 0,12%                   | 260,68           |
| G604SA                  | AG ENTIDAD. SERVICIO DE ARCHIVO(604 920.00)        | 1.015     | CTE DIRECTO PRIMARIO AJUSTADO CON E | 15.833,21               | 0,12%                   | 289,35           |
| G605SC                  | AG ENTIDAD. SERVICIO DE CONTRATACIÓN(605 920.00)   | 1.016     | CTE DIRECTO PRIMARIO AJUSTADO CON E | 15.833,21               | 0,12%                   | 638,70           |
|                         |  |           |                                     |                         | <b>Total</b>            | <b>17.223,68</b> |

Resultado Actividad

| Costes Directos | Costes Indirectos | Costes Recibidos | Coste total | Ingresos | Margen      | Coste Cedido |
|-----------------|-------------------|------------------|-------------|----------|-------------|--------------|
| 103.268,79      | 17.223,68         | 17.223,68        | 120.492,47  | 0,00     | -120.492,47 | 0.00         |

**DIPUTACION PROVINCIAL DE VALLADOLID****DETALLE POR CENTRO / ACTIVIDAD****Ejercicio 2021**

Pág. 27

Fecha Obtención 07/06/2022

ACTIVIDAD: A202FE / AP FONDO EMPRENDIMIENTO(202 241.08)

TIPO: Actividad Principal

Cálculo del coste unitario del indicador

| Coste Total | Indicador de Coste | Descripción Indicador                               | Valor Anual Indicador | Coste unitario Indicador | Coste Unitario de Unidad de Medida 1 | Coste Unitario de Unidad de Medida 2 | Coste Unitario de Unidad de Medida 3 |
|-------------|--------------------|---|-----------------------|--------------------------|--------------------------------------|--------------------------------------|--------------------------------------|
| 120.492,47  | 2.028              | Nº de autónomos/empresas receptoras fondos reintegr | 300,00                | 401,64                   |                                      |                                      |                                      |

**DIPUTACION PROVINCIAL DE VALLADOLID****DETALLE POR CENTRO / ACTIVIDAD****Ejercicio 2021**

Pág. 28

Fecha Obtención 07/06/2022

ACTIVIDAD: A202FM / AP FERIA DE MUESTRAS(202 241.12)

TIPO: Actividad Principal

| Elementos de Coste                           | Importe    |
|--|------------|
| Costes de Transferencias                     | 250.489,78 |
| Amortizaciones                               | 2.509,03   |
| Costes Financieros                           | 30,67      |
| Sueldos y Salarios                           | 26.488,28  |
| Cotizaciones sociales a cargo del empleador  | 6.844,48   |
| Otros coste sociales                         | 410,91     |
| Costes diversos                              | 271,63     |
| Arrendamientos y cánones                     | 114,16     |
| Reparaciones y conservación                  | 311,32     |
| Servicios de profesionales independientes    | 823,06     |
| Transportes                                  | 1,23       |
| Publicidad, propaganda y relaciones públicas | 1.284,14   |
| Suministros                                  | 1.434,42   |
| Comunicaciones                               | 8.916,16   |
| Tributos                                     | 176,32     |
| Total  | 300.105,59 |

DIPUTACION PROVINCIAL DE VALLADOLID

DETALLE POR CENTRO / ACTIVIDAD

Ejercicio 2021

Pág. 29

Fecha Obtención 07/06/2022

ACTIVIDAD: A202FM / AP FERIA DE MUESTRAS(202 241.12)

TIPO: Actividad Principal

Valor Recibido - Base de Cálculo

| Actividades prestadoras | Denominación                                       | Portador  |                                     |                         |                         |                  |
|-------------------------|--|-----------|-------------------------------------|-------------------------|-------------------------|------------------|
|                         |  | Indicador | Denominación                        | Valor Recibido Absoluto | Valor Recibido Relativo | Importe Recibido |
| G101GP                  | GABINETE DE PRESIDENCIA(101 912.01)                | 1.000     | CTE DIRECTO PRIMARIO AJUSTADO CON E | 39.609,37               | 0,30%                   | 4.071,21         |
| G101OG                  | ORGANOS DE GOBIERNO(101 912.00)                    | 1.001     | CTE DIRECTO PRIMARIO AJUSTADO CON E | 39.609,37               | 0,30%                   | 4.377,19         |
| G102SC                  | SECRETARIA(102 920.00)                             | 1.002     | CTE DIRECTO PRIMARIO AJUSTADO CON E | 39.609,37               | 0,30%                   | 1.999,66         |
| G103IN                  | INTERVENCION(931.00)                               | 1.003     | CTE DIRECTO PRIMARIO AJUSTADO CON E | 39.609,37               | 0,30%                   | 2.486,85         |
| G104TS                  | TESORERIA(104 934.00)                              | 1.004     | CTE DIRECTO PRIMARIO AJUSTADO CON E | 39.609,37               | 0,30%                   | 1.062,95         |
| G201AG                  | AG AREA DE EMPLEO Y DESARROLLO EC. TURISMO Y F     | 7.000     | CTE DTO PRIMARIO                    | 258.343,79              | 1,37%                   | 792,80           |
| G202OE                  | AG SERVICIO OFICINA DEL EMPRENDEDOR (202.24102)    | 11.000    | CTE DTO PRIMARIO                    | 258.343,79              | 1,78%                   | 476,56           |
| G205PP                  | AG ENTIDAD .SERVICIO DE TRANSPARENCIA Y PARTIC     | 1.017     | CTE DIRECTO PRIMARIO AJUSTADO CON E | 39.609,37               | 0,30%                   | 351,27           |
| G205TP                  | AG SERVICIO DE TRANSPARENCIA Y PARTICIPACIÓN(2     | 1.018     | CTE DIRECTO PRIMARIO AJUSTADO CON E | 39.609,37               | 0,30%                   | 272,53           |
| G301AG                  | AG ENTIDAD AREA DE HACIENDA, PERSONAL Y PROMO      | 1.005     | CTE DIRECTO PRIMARIO AJUSTADO CON E | 39.609,37               | 0,30%                   | 667,60           |
| G301MA                  | AG ENTIDAD. MANTENIMIENTO (301-920.00/50-212.00- 2 | 3.000     | CTE DTO PRIMARIO AJUSTADO ESPECIAL  | 8.268,79                | 0,03%                   | 149,21           |
| G302AG                  | AG ENTIDAD ADMON GRAL SEVICIO DE PERSONAL (30      | 1.006     | CTE DIRECTO PRIMARIO AJUSTADO CON E | 39.609,37               | 0,30%                   | 432,47           |
| G302CF                  | AG ENTIDAD CENTRO DE FORMACION (302 92001)         | 2.000     | CTE PRIMARIO PERSONAL (SIN AJUSTAR) | 8.268,79                | 0,03%                   | 18,62            |
| G302GC                  | AG ENTIDAD GASTOS CENTRALIZADOS DE PERSONAL :      | 20.000    | CTE PRIMARIO PERSONAL SIN AJUSTAR   | 8.268,79                | 0,03%                   | 668,58           |
| G302SS                  | AG ENTIDAD SINDICATOS 302 92401, 02, 03, 05        | 2.001     | CTE PRIMARIO PERSONAL (SIN AJUSTAR) | 8.268,79                | 0,03%                   | 7,37             |
| G303PR                  | AG ENTIDAD PREVENCIÓN RIESGOS LABORALES 303 9      | 1.007     | CTE DIRECTO PRIMARIO AJUSTADO CON E | 39.609,37               | 0,30%                   | 3.278,39         |
| G303RI                  | AG ENTIDAD REGIMEN INTERIOR Y MANTENIMIENTO 3      | 1.008     | CTE DIRECTO PRIMARIO AJUSTADO CON E | 39.609,37               | 0,30%                   | 9.195,86         |
| G304DP                  | AG ENTIDAD DEUDA PUBLICA 304 01100                 | 1.009     | CTE DIRECTO PRIMARIO AJUSTADO CON E | 39.609,37               | 0,30%                   | 76,89            |
| G304HE                  | AG ENTIDAD SERVICIO HACIENDA Y ECONOMIA 304 93     | 1.010     | CTE DIRECTO PRIMARIO AJUSTADO CON E | 39.609,37               | 0,30%                   | 1.521,23         |
| G306PC                  | AG ENTIDAD. PRENSA Y COMUNICACIÓN (306.920.00)     | 1.011     | CTE DIRECTO PRIMARIO AJUSTADO CON E | 39.609,37               | 0,30%                   | 1.801,63         |
| G402ST                  | AG SERVICIO TECNICO DE OBRAS (402 450.01/51)       | 5.000     | CTE DTO PRIMARIO AJUSTADO ESPECIAL  | 8.268,79                | 0,01%                   | 39,28            |
| G601AG                  | AG ENTIDAD. ÁREA DE CONTRATACIÓN Y ADMÓN ELEC      | 1.012     | CTE DIRECTO PRIMARIO AJUSTADO CON E | 39.609,37               | 0,30%                   | 307,01           |
| G602NT                  | AG ENTIDAD. SERVICIO DE NNTT(602 491.00)           | 1.013     | CTE DIRECTO PRIMARIO AJUSTADO CON E | 39.609,37               | 0,30%                   | 4.732,82         |
| G603AJ                  | AG ENTIDAD. SERVICIO ASESORIA JURÍDICA(603 920.    | 1.014     | CTE DIRECTO PRIMARIO AJUSTADO CON E | 39.609,37               | 0,30%                   | 652,14           |
| G604SA                  | AG ENTIDAD. SERVICIO DE ARCHIVO(604 920.00)        | 1.015     | CTE DIRECTO PRIMARIO AJUSTADO CON E | 39.609,37               | 0,30%                   | 723,86           |
| G605SC                  | AG ENTIDAD. SERVICIO DE CONTRATACIÓN(605 920.00)   | 1.016     | CTE DIRECTO PRIMARIO AJUSTADO CON E | 39.609,37               | 0,30%                   | 1.597,82         |
|                         |  |           |                                     |                         | Total                   | 41.761,80        |

Resultado Actividad

| Costes Directos | Costes Indirectos | Costes Recibidos | Coste total | Ingresos | Margen      | Coste Cedido |
|-----------------|-------------------|------------------|-------------|----------|-------------|--------------|
| 258.343,79      | 41.761,80         | 41.761,80        | 300.105,59  | 0,00     | -300.105,59 | 0.00         |

ACTIVIDAD: A202FM / AP FERIA DE MUESTRAS(202 241.12)

TIPO: Actividad Principal

Cálculo del coste unitario del indicador

| Coste Total | Indicador de Coste | Descripción Indicador    | Valor Anual Indicador | Coste unitario Indicador | Coste Unitario de Unidad de Medida 1 | Coste Unitario de Unidad de Medida 2 | Coste Unitario de Unidad de Medida 3 |
|-------------|--------------------|--------------------------|-----------------------|--------------------------|--------------------------------------|--------------------------------------|--------------------------------------|
| 300.105,59  | 20.210             | Nº de ferias de muestras | 9,00                  | 33.345,07                |                                      |                                      |                                      |



**DIPUTACION PROVINCIAL DE VALLADOLID****DETALLE POR CENTRO / ACTIVIDAD****Ejercicio 2021**

Pág. 31

Fecha Obtención 07/06/2022

ACTIVIDAD: A2021C / AP INTERNALIZACIÓN CÁMARA DE COMERCIO(202 241.26)

TIPO: Actividad Principal

| Elementos de Coste                           | Importe    |
|--|------------|
| Costes de Transferencias                     | 215.378,87 |
| Amortizaciones                               | 2.290,52   |
| Costes Financieros                           | 27,98      |
| Sueldos y Salarios                           | 35.437,34  |
| Cotizaciones sociales a cargo del empleador  | 9.000,13   |
| Otros coste sociales                         | 781,88     |
| Costes diversos                              | 247,79     |
| Arrendamientos y cánones                     | 104,15     |
| Reparaciones y conservación                  | 369,77     |
| Servicios de profesionales independientes    | 752,88     |
| Transportes                                  | 1,12       |
| Publicidad, propaganda y relaciones públicas | 1.172,72   |
| Suministros                                  | 1.308,61   |
| Comunicaciones                               | 8.135,89   |
| Tributos                                     | 160,85     |
| Total  | 275.170,48 |

DIPUTACION PROVINCIAL DE VALLADOLID

DETALLE POR CENTRO / ACTIVIDAD

Ejercicio 2021

Pág. 32

Fecha Obtención 07/06/2022

ACTIVIDAD: A202IC / AP INTERNALIZACIÓN CÁMARA DE COMERCIO(202 241.26)

TIPO: Actividad Principal

Valor Recibido - Base de Cálculo

| Actividades prestadoras | Denominación                                       | Portador  |                                     |                         |                         |                  |
|-------------------------|--|-----------|-------------------------------------|-------------------------|-------------------------|------------------|
|                         |  | Indicador | Denominación                        | Valor Recibido Absoluto | Valor Recibido Relativo | Importe Recibido |
| G101GP                  | GABINETE DE PRESIDENCIA(101 912.01)                | 1.000     | CTE DIRECTO PRIMARIO AJUSTADO CON E | 36.133,27               | 0,28%                   | 3.713,92         |
| G101OG                  | ORGANOS DE GOBIERNO(101 912.00)                    | 1.001     | CTE DIRECTO PRIMARIO AJUSTADO CON E | 36.133,27               | 0,28%                   | 3.993,05         |
| G102SC                  | SECRETARIA(102 920.00)                             | 1.002     | CTE DIRECTO PRIMARIO AJUSTADO CON E | 36.133,27               | 0,28%                   | 1.824,17         |
| G103IN                  | INTERVENCION(931.00)                               | 1.003     | CTE DIRECTO PRIMARIO AJUSTADO CON E | 36.133,27               | 0,28%                   | 2.268,60         |
| G104TS                  | TESORERIA(104 934.00)                              | 1.004     | CTE DIRECTO PRIMARIO AJUSTADO CON E | 36.133,27               | 0,28%                   | 969,67           |
| G201AG                  | AG AREA DE EMPLEO Y DESARROLLO EC. TURISMO Y F     | 7.000     | CTE DTO PRIMARIO                    | 235.671,63              | 1,25%                   | 723,23           |
| G202OE                  | AG SERVICIO OFICINA DEL EMPRENDEDOR (202.24102)    | 11.000    | CTE DTO PRIMARIO                    | 235.671,63              | 1,63%                   | 434,74           |
| G205PP                  | AG ENTIDAD .SERVICIO DE TRANSPARENCIA Y PARTIC     | 1.017     | CTE DIRECTO PRIMARIO AJUSTADO CON E | 36.133,27               | 0,28%                   | 320,44           |
| G205TP                  | AG SERVICIO DE TRANSPARENCIA Y PARTICIPACIÓN(2     | 1.018     | CTE DIRECTO PRIMARIO AJUSTADO CON E | 36.133,27               | 0,28%                   | 248,61           |
| G301AG                  | AG ENTIDAD AREA DE HACIENDA, PERSONAL Y PROMO      | 1.005     | CTE DIRECTO PRIMARIO AJUSTADO CON E | 36.133,27               | 0,28%                   | 609,01           |
| G301MA                  | AG ENTIDAD. MANTENIMIENTO (301-920.00/50-212.00- 2 | 3.000     | CTE DTO PRIMARIO AJUSTADO ESPECIAL  | 20.671,63               | 0,07%                   | 373,03           |
| G302AG                  | AG ENTIDAD ADMON GRAL SEVICIO DE PERSONAL (30      | 1.006     | CTE DIRECTO PRIMARIO AJUSTADO CON E | 36.133,27               | 0,28%                   | 394,52           |
| G302CF                  | AG ENTIDAD CENTRO DE FORMACION (302 92001)         | 2.000     | CTE PRIMARIO PERSONAL (SIN AJUSTAR) | 20.671,63               | 0,07%                   | 46,55            |
| G302GC                  | AG ENTIDAD GASTOS CENTRALIZADOS DE PERSONAL :      | 20.000    | CTE PRIMARIO PERSONAL SIN AJUSTAR   | 20.671,63               | 0,07%                   | 1.671,42         |
| G302SS                  | AG ENTIDAD SINDICATOS 302 92401, 02, 03, 05        | 2.001     | CTE PRIMARIO PERSONAL (SIN AJUSTAR) | 20.671,63               | 0,07%                   | 18,42            |
| G303PR                  | AG ENTIDAD PREVENCIÓN RIESGOS LABORALES 303 9      | 1.007     | CTE DIRECTO PRIMARIO AJUSTADO CON E | 36.133,27               | 0,28%                   | 2.990,68         |
| G303RI                  | AG ENTIDAD REGIMEN INTERIOR Y MANTENIMIENTO 3      | 1.008     | CTE DIRECTO PRIMARIO AJUSTADO CON E | 36.133,27               | 0,28%                   | 8.388,84         |
| G304DP                  | AG ENTIDAD DEUDA PUBLICA 304 01100                 | 1.009     | CTE DIRECTO PRIMARIO AJUSTADO CON E | 36.133,27               | 0,28%                   | 70,14            |
| G304HE                  | AG ENTIDAD SERVICIO HACIENDA Y ECONOMIA 304 93     | 1.010     | CTE DIRECTO PRIMARIO AJUSTADO CON E | 36.133,27               | 0,28%                   | 1.387,72         |
| G306PC                  | AG ENTIDAD. PRENSA Y COMUNICACIÓN (306.920.00)     | 1.011     | CTE DIRECTO PRIMARIO AJUSTADO CON E | 36.133,27               | 0,28%                   | 1.643,52         |
| G402ST                  | AG SERVICIO TECNICO DE OBRAS (402 450.01/51)       | 5.000     | CTE DTO PRIMARIO AJUSTADO ESPECIAL  | 20.671,63               | 0,02%                   | 98,21            |
| G601AG                  | AG ENTIDAD. ÁREA DE CONTRATACIÓN Y ADMÓN ELEC      | 1.012     | CTE DIRECTO PRIMARIO AJUSTADO CON E | 36.133,27               | 0,28%                   | 280,06           |
| G602NT                  | AG ENTIDAD. SERVICIO DE NNTT(602 491.00)           | 1.013     | CTE DIRECTO PRIMARIO AJUSTADO CON E | 36.133,27               | 0,28%                   | 4.317,47         |
| G603AJ                  | AG ENTIDAD. SERVICIO ASESORIA JURÍDICA(603 920.    | 1.014     | CTE DIRECTO PRIMARIO AJUSTADO CON E | 36.133,27               | 0,28%                   | 594,91           |
| G604SA                  | AG ENTIDAD. SERVICIO DE ARCHIVO(604 920.00)        | 1.015     | CTE DIRECTO PRIMARIO AJUSTADO CON E | 36.133,27               | 0,28%                   | 660,33           |
| G605SC                  | AG ENTIDAD. SERVICIO DE CONTRATACIÓN(605 920.00)   | 1.016     | CTE DIRECTO PRIMARIO AJUSTADO CON E | 36.133,27               | 0,28%                   | 1.457,60         |
|                         |  |           |                                     |                         | Total                   | 39.498,85        |

Resultado Actividad

| Costes Directos | Costes Indirectos | Costes Recibidos | Coste total | Ingresos | Margen      | Coste Cedido |
|-----------------|-------------------|------------------|-------------|----------|-------------|--------------|
| 235.671,63      | 39.498,85         | 39.498,85        | 275.170,48  | 0,00     | -275.170,48 | 0.00         |

ACTIVIDAD: A2021C / AP INTERNALIZACIÓN CÁMARA DE COMERCIO(202 241.26)

TIPO: Actividad Principal

Cálculo del coste unitario del indicador

| Coste Total | Indicador de Coste | Descripción Indicador                                   | Valor Anual Indicador | Coste unitario Indicador | Coste Unitario de Unidad de Medida 1 | Coste Unitario de Unidad de Medida 2 | Coste Unitario de Unidad de Medida 3 |
|-------------|--------------------|---|-----------------------|--------------------------|--------------------------------------|--------------------------------------|--------------------------------------|
| 275.170,48  | 20.211             | Nº de personas participantes en diferentes acciones del | 1.125,00              | 244,60                   |                                      |                                      |                                      |

**DIPUTACION PROVINCIAL DE VALLADOLID****DETALLE POR CENTRO / ACTIVIDAD****Ejercicio 2021**

Pág. 34

Fecha Obtención 07/06/2022

ACTIVIDAD: A202JV / AP JOVEL 20-21 (202 241.19/23)

TIPO: Actividad Principal

| Elementos de Coste                           | Importe    |
|--|------------|
| Costes de Transferencias                     | 387,24     |
| Amortizaciones                               | 2.320,23   |
| Costes Financieros                           | 28,01      |
| Sueldos y Salarios                           | 212.142,68 |
| Cotizaciones sociales a cargo del empleador  | 60.909,90  |
| Otros coste sociales                         | 7.621,26   |
| Costes diversos                              | 248,05     |
| Arrendamientos y cánones                     | 104,25     |
| Reparaciones y conservación                  | 1.768,61   |
| Servicios de profesionales independientes    | 787,02     |
| Transportes                                  | 1,12       |
| Publicidad, propaganda y relaciones públicas | 1.194,60   |
| Suministros                                  | 1.311,31   |
| Comunicaciones                               | 9.330,31   |
| Tributos                                     | 161,01     |
| Total  | 298.315,60 |

DIPUTACION PROVINCIAL DE VALLADOLID

DETALLE POR CENTRO / ACTIVIDAD

Ejercicio 2021

Pág. 35

Fecha Obtención 07/06/2022

ACTIVIDAD: A202JV / AP JOVEL 20-21 (202 241.19/23)

TIPO: Actividad Principal

Valor Recibido - Base de Cálculo

| Actividades prestadoras | Denominación                                       | Portador  |                                     |                         |                         |                  |
|-------------------------|--|-----------|-------------------------------------|-------------------------|-------------------------|------------------|
|                         |  | Indicador | Denominación                        | Valor Recibido Absoluto | Valor Recibido Relativo | Importe Recibido |
| G101GP                  | GABINETE DE PRESIDENCIA(101 912.01)                | 1.000     | CTE DIRECTO PRIMARIO AJUSTADO CON E | 36.170,49               | 0,28%                   | 3.717,75         |
| G101OG                  | ORGANOS DE GOBIERNO(101 912.00)                    | 1.001     | CTE DIRECTO PRIMARIO AJUSTADO CON E | 36.170,49               | 0,28%                   | 3.997,16         |
| G102SC                  | SECRETARIA(102 920.00)                             | 1.002     | CTE DIRECTO PRIMARIO AJUSTADO CON E | 36.170,49               | 0,28%                   | 1.826,05         |
| G103IN                  | INTERVENCION(931.00)                               | 1.003     | CTE DIRECTO PRIMARIO AJUSTADO CON E | 36.170,49               | 0,28%                   | 2.270,94         |
| G104TS                  | TESORERIA(104 934.00)                              | 1.004     | CTE DIRECTO PRIMARIO AJUSTADO CON E | 36.170,49               | 0,28%                   | 970,66           |
| G201AG                  | AG AREA DE EMPLEO Y DESARROLLO EC. TURISMO Y F     | 7.000     | CTE DTO PRIMARIO                    | 235.914,38              | 1,25%                   | 723,97           |
| G202OE                  | AG SERVICIO OFICINA DEL EMPRENDEDOR (202.24102)    | 11.000    | CTE DTO PRIMARIO                    | 235.914,38              | 1,63%                   | 435,19           |
| G205PP                  | AG ENTIDAD .SERVICIO DE TRANSPARENCIA Y PARTIC     | 1.017     | CTE DIRECTO PRIMARIO AJUSTADO CON E | 36.170,49               | 0,28%                   | 320,77           |
| G205TP                  | AG SERVICIO DE TRANSPARENCIA Y PARTICIPACIÓN(2     | 1.018     | CTE DIRECTO PRIMARIO AJUSTADO CON E | 36.170,49               | 0,28%                   | 248,87           |
| G301AG                  | AG ENTIDAD AREA DE HACIENDA, PERSONAL Y PROMO      | 1.005     | CTE DIRECTO PRIMARIO AJUSTADO CON E | 36.170,49               | 0,28%                   | 609,64           |
| G301MA                  | AG ENTIDAD. MANTENIMIENTO (301-920.00/50-212.00- 2 | 3.000     | CTE DTO PRIMARIO AJUSTADO ESPECIAL  | 234.764,38              | 0,80%                   | 4.236,41         |
| G302AG                  | AG ENTIDAD ADMON GRAL SEVICIO DE PERSONAL (30      | 1.006     | CTE DIRECTO PRIMARIO AJUSTADO CON E | 36.170,49               | 0,28%                   | 394,92           |
| G302CF                  | AG ENTIDAD CENTRO DE FORMACION (302 92001)         | 2.000     | CTE PRIMARIO PERSONAL (SIN AJUSTAR) | 234.764,38              | 0,81%                   | 528,66           |
| G302GC                  | AG ENTIDAD GASTOS CENTRALIZADOS DE PERSONAL :      | 20.000    | CTE PRIMARIO PERSONAL SIN AJUSTAR   | 234.764,38              | 0,81%                   | 18.981,99        |
| G302SS                  | AG ENTIDAD SINDICATOS 302 92401, 02, 03, 05        | 2.001     | CTE PRIMARIO PERSONAL (SIN AJUSTAR) | 234.764,38              | 0,81%                   | 209,15           |
| G303PR                  | AG ENTIDAD PREVENCIÓN RIESGOS LABORALES 303 9      | 1.007     | CTE DIRECTO PRIMARIO AJUSTADO CON E | 36.170,49               | 0,28%                   | 2.993,76         |
| G303RI                  | AG ENTIDAD REGIMEN INTERIOR Y MANTENIMIENTO 3      | 1.008     | CTE DIRECTO PRIMARIO AJUSTADO CON E | 36.170,49               | 0,28%                   | 8.397,48         |
| G304DP                  | AG ENTIDAD DEUDA PUBLICA304 01100                  | 1.009     | CTE DIRECTO PRIMARIO AJUSTADO CON E | 36.170,49               | 0,28%                   | 70,22            |
| G304HE                  | AG ENTIDAD SERVICIO HACIENDA Y ECONOMIA 304 93     | 1.010     | CTE DIRECTO PRIMARIO AJUSTADO CON E | 36.170,49               | 0,28%                   | 1.389,15         |
| G306PC                  | AG ENTIDAD. PRENSA Y COMUNICACIÓN (306.920.00)     | 1.011     | CTE DIRECTO PRIMARIO AJUSTADO CON E | 36.170,49               | 0,28%                   | 1.645,21         |
| G402ST                  | AG SERVICIO TECNICO DE OBRAS (402 450.01/51)       | 5.000     | CTE DTO PRIMARIO AJUSTADO ESPECIAL  | 234.764,38              | 0,19%                   | 1.115,36         |
| G601AG                  | AG ENTIDAD. ÁREA DE CONTRATACIÓN Y ADMÓN ELEC      | 1.012     | CTE DIRECTO PRIMARIO AJUSTADO CON E | 36.170,49               | 0,28%                   | 280,35           |
| G602NT                  | AG ENTIDAD. SERVICIO DE NNTT(602 491.00)           | 1.013     | CTE DIRECTO PRIMARIO AJUSTADO CON E | 36.170,49               | 0,28%                   | 4.321,91         |
| G603AJ                  | AG ENTIDAD. SERVICIO ASESORIA JURÍDICA(603 920.    | 1.014     | CTE DIRECTO PRIMARIO AJUSTADO CON E | 36.170,49               | 0,28%                   | 595,52           |
| G604SA                  | AG ENTIDAD. SERVICIO DE ARCHIVO(604 920.00)        | 1.015     | CTE DIRECTO PRIMARIO AJUSTADO CON E | 36.170,49               | 0,28%                   | 661,01           |
| G605SC                  | AG ENTIDAD. SERVICIO DE CONTRATACIÓN(605 920.00)   | 1.016     | CTE DIRECTO PRIMARIO AJUSTADO CON E | 36.170,49               | 0,28%                   | 1.459,10         |
|                         |  |           |                                     |                         | Total                   | 62.401,22        |

Resultado Actividad

| Costes Directos | Costes Indirectos | Costes Recibidos | Coste total | Ingresos   | Margen     | Coste Cedido |
|-----------------|-------------------|------------------|-------------|------------|------------|--------------|
| 235.914,38      | 62.401,22         | 62.401,22        | 298.315,60  | 211.622,22 | -86.693,38 | 0.00         |

ACTIVIDAD: A202JV / AP JOVEL 20-21 (202 241.19/23)

TIPO: Actividad Principal

Cálculo del coste unitario del indicador

| Coste Total | Indicador de Coste | Descripción Indicador     | Valor Anual Indicador | Coste unitario Indicador | Coste Unitario de Unidad de Medida 1 | Coste Unitario de Unidad de Medida 2 | Coste Unitario de Unidad de Medida 3 |
|-------------|--------------------|---------------------------|-----------------------|--------------------------|--------------------------------------|--------------------------------------|--------------------------------------|
| 298.315,60  | 2.029              | Nº de contratos a jóvenes | 10,00                 | 29.831,56                |                                      |                                      |                                      |

**DIPUTACION PROVINCIAL DE VALLADOLID****DETALLE POR CENTRO / ACTIVIDAD****Ejercicio 2021**

Pág. 37

Fecha Obtención 07/06/2022

ACTIVIDAD: A202ME / AP METAEMPLEO (241.20)

TIPO: Actividad Principal

| Elementos de Coste                           | Importe   |
|--|-----------|
| Costes de Transferencias                     | 11.417,31 |
| Amortizaciones                               | 477,00    |
| Costes Financieros                           | 5,82      |
| Sueldos y Salarios                           | 10.779,80 |
| Cotizaciones sociales a cargo del empleador  | 2.705,42  |
| Otros coste sociales                         | 285,69    |
| Costes diversos                              | 51,55     |
| Arrendamientos y cánones                     | 21,67     |
| Reparaciones y conservación                  | 102,85    |
| Servicios de profesionales independientes    | 29.576,08 |
| Transportes                                  | 0,23      |
| Publicidad, propaganda y relaciones públicas | 244,34    |
| Suministros                                  | 272,25    |
| Comunicaciones                               | 1.693,15  |
| Tributos                                     | 33,46     |
| Total  | 57.666,61 |

DIPUTACION PROVINCIAL DE VALLADOLID

DETALLE POR CENTRO / ACTIVIDAD

Ejercicio 2021

Pág. 38

Fecha Obtención 07/06/2022

ACTIVIDAD: A202ME / AP METAEMPLO (241.20)

TIPO: Actividad Principal

Valor Recibido - Base de Cálculo

| Actividades prestadoras | Denominación                                       | Portador  |                                     |                         |                         |                  |
|-------------------------|--|-----------|-------------------------------------|-------------------------|-------------------------|------------------|
|                         |  | Indicador | Denominación                        | Valor Recibido Absoluto | Valor Recibido Relativo | Importe Recibido |
| G101GP                  | GABINETE DE PRESIDENCIA(101 912.01)                | 1.000     | CTE DIRECTO PRIMARIO AJUSTADO CON E | 7.516,68                | 0,06%                   | 772,59           |
| G101OG                  | ORGANOS DE GOBIERNO(101 912.00)                    | 1.001     | CTE DIRECTO PRIMARIO AJUSTADO CON E | 7.516,68                | 0,06%                   | 830,66           |
| G102SC                  | SECRETARIA(102 920.00)                             | 1.002     | CTE DIRECTO PRIMARIO AJUSTADO CON E | 7.516,68                | 0,06%                   | 379,48           |
| G103IN                  | INTERVENCION(931.00)                               | 1.003     | CTE DIRECTO PRIMARIO AJUSTADO CON E | 7.516,68                | 0,06%                   | 471,93           |
| G104TS                  | TESORERIA(104 934.00)                              | 1.004     | CTE DIRECTO PRIMARIO AJUSTADO CON E | 7.516,68                | 0,06%                   | 201,72           |
| G201AG                  | AG AREA DE EMPLEO Y DESARROLLO EC. TURISMO Y F     | 7.000     | CTE DTO PRIMARIO                    | 49.025,98               | 0,26%                   | 150,45           |
| G202OE                  | AG SERVICIO OFICINA DEL EMPRENDEDOR (202.24102)    | 11.000    | CTE DTO PRIMARIO                    | 49.025,98               | 0,34%                   | 90,44            |
| G205PP                  | AG ENTIDAD .SERVICIO DE TRANSPARENCIA Y PARTIC     | 1.017     | CTE DIRECTO PRIMARIO AJUSTADO CON E | 7.516,68                | 0,06%                   | 66,66            |
| G205TP                  | AG SERVICIO DE TRANSPARENCIA Y PARTICIPACIÓN(2     | 1.018     | CTE DIRECTO PRIMARIO AJUSTADO CON E | 7.516,68                | 0,06%                   | 51,72            |
| G301AG                  | AG ENTIDAD AREA DE HACIENDA, PERSONAL Y PROMO      | 1.005     | CTE DIRECTO PRIMARIO AJUSTADO CON E | 7.516,68                | 0,06%                   | 126,69           |
| G301MA                  | AG ENTIDAD. MANTENIMIENTO (301-920.00/50-212.00- 2 | 3.000     | CTE DTO PRIMARIO AJUSTADO ESPECIAL  | 8.268,79                | 0,03%                   | 149,21           |
| G302AG                  | AG ENTIDAD ADMON GRAL SEVICIO DE PERSONAL (30      | 1.006     | CTE DIRECTO PRIMARIO AJUSTADO CON E | 7.516,68                | 0,06%                   | 82,07            |
| G302CF                  | AG ENTIDAD CENTRO DE FORMACION (302 92001)         | 2.000     | CTE PRIMARIO PERSONAL (SIN AJUSTAR) | 8.268,79                | 0,03%                   | 18,62            |
| G302GC                  | AG ENTIDAD GASTOS CENTRALIZADOS DE PERSONAL :      | 20.000    | CTE PRIMARIO PERSONAL SIN AJUSTAR   | 8.268,79                | 0,03%                   | 668,58           |
| G302SS                  | AG ENTIDAD SINDICATOS 302 92401, 02, 03, 05        | 2.001     | CTE PRIMARIO PERSONAL (SIN AJUSTAR) | 8.268,79                | 0,03%                   | 7,37             |
| G303PR                  | AG ENTIDAD PREVENCIÓN RIESGOS LABORALES 303 9      | 1.007     | CTE DIRECTO PRIMARIO AJUSTADO CON E | 7.516,68                | 0,06%                   | 622,14           |
| G303RI                  | AG ENTIDAD REGIMEN INTERIOR Y MANTENIMIENTO 3      | 1.008     | CTE DIRECTO PRIMARIO AJUSTADO CON E | 7.516,68                | 0,06%                   | 1.745,10         |
| G304DP                  | AG ENTIDAD DEUDA PUBLICA 304 01100                 | 1.009     | CTE DIRECTO PRIMARIO AJUSTADO CON E | 7.516,68                | 0,06%                   | 14,59            |
| G304HE                  | AG ENTIDAD SERVICIO HACIENDA Y ECONOMIA 304 93     | 1.010     | CTE DIRECTO PRIMARIO AJUSTADO CON E | 7.516,68                | 0,06%                   | 288,68           |
| G306PC                  | AG ENTIDAD. PRENSA Y COMUNICACIÓN (306.920.00)     | 1.011     | CTE DIRECTO PRIMARIO AJUSTADO CON E | 7.516,68                | 0,06%                   | 341,90           |
| G402ST                  | AG SERVICIO TECNICO DE OBRAS (402 450.01/51)       | 5.000     | CTE DTO PRIMARIO AJUSTADO ESPECIAL  | 8.268,79                | 0,01%                   | 39,28            |
| G601AG                  | AG ENTIDAD. ÁREA DE CONTRATACIÓN Y ADMÓN ELEC      | 1.012     | CTE DIRECTO PRIMARIO AJUSTADO CON E | 7.516,68                | 0,06%                   | 58,26            |
| G602NT                  | AG ENTIDAD. SERVICIO DE NNTT(602 491.00)           | 1.013     | CTE DIRECTO PRIMARIO AJUSTADO CON E | 7.516,68                | 0,06%                   | 898,15           |
| G603AJ                  | AG ENTIDAD. SERVICIO ASESORIA JURÍDICA(603 920.    | 1.014     | CTE DIRECTO PRIMARIO AJUSTADO CON E | 7.516,68                | 0,06%                   | 123,76           |
| G604SA                  | AG ENTIDAD. SERVICIO DE ARCHIVO(604 920.00)        | 1.015     | CTE DIRECTO PRIMARIO AJUSTADO CON E | 7.516,68                | 0,06%                   | 137,37           |
| G605SC                  | AG ENTIDAD. SERVICIO DE CONTRATACIÓN(605 920.00)   | 1.016     | CTE DIRECTO PRIMARIO AJUSTADO CON E | 7.516,68                | 0,06%                   | 303,22           |
|                         |  |           |                                     |                         | Total                   | 8.640,63         |

Resultado Actividad

| Costes Directos | Costes Indirectos | Costes Recibidos | Coste total | Ingresos | Margen     | Coste Cedido |
|-----------------|-------------------|------------------|-------------|----------|------------|--------------|
| 49.025,98       | 8.640,63          | 8.640,63         | 57.666,61   | 0,00     | -57.666,61 | 0.00         |



ACTIVIDAD: A202ME / AP METAEMPLEO (241.20)

TIPO: Actividad Principal

Cálculo del coste unitario del indicador

| Coste Total | Indicador de Coste | Descripción Indicador                             | Valor Anual Indicador | Coste unitario Indicador | Coste Unitario de Unidad de Medida 1 | Coste Unitario de Unidad de Medida 2 | Coste Unitario de Unidad de Medida 3 |
|-------------|--------------------|---|-----------------------|--------------------------|--------------------------------------|--------------------------------------|--------------------------------------|
| 57.666,61   | 20.212             | Nº de contratos a personas en riesgo de exclusión | 48,00                 | 1.201,39                 |                                      |                                      |                                      |

**DIPUTACION PROVINCIAL DE VALLADOLID****DETALLE POR CENTRO / ACTIVIDAD****Ejercicio 2021**

Pág. 40

Fecha Obtención 07/06/2022

ACTIVIDAD: A202PI / AP PLAN IMPULSO (202 241.05/10/55)

TIPO: Actividad Principal

| Elementos de Coste                           | Importe      |
|--|--------------|
| Costes de Transferencias                     | 1.625.838,87 |
| Amortizaciones                               | 17.057,34    |
| Costes Financieros                           | 208,41       |
| Sueldos y Salarios                           | 245.336,95   |
| Cotizaciones sociales a cargo del empleador  | 62.485,40    |
| Otros coste sociales                         | 5.151,82     |
| Costes diversos                              | 1.845,58     |
| Arrendamientos y cánones                     | 775,69       |
| Reparaciones y conservación                  | 2.612,53     |
| Servicios de profesionales independientes    | 5.604,15     |
| Transportes                                  | 8,35         |
| Publicidad, propaganda y relaciones públicas | 8.732,47     |
| Suministros                                  | 9.746,61     |
| Comunicaciones                               | 60.593,64    |
| Tributos                                     | 1.198,00     |
| Total  | 2.047.195,80 |

DIPUTACION PROVINCIAL DE VALLADOLID

DETALLE POR CENTRO / ACTIVIDAD

Ejercicio 2021

Pág. 41

Fecha Obtención 07/06/2022

ACTIVIDAD: A202PI / AP PLAN IMPULSO (202 241.05/10/55)

TIPO: Actividad Principal

Valor Recibido - Base de Cálculo

| Actividades prestadoras | Denominación                                       | Portador  |                                     |                         |                         |                  |
|-------------------------|--|-----------|-------------------------------------|-------------------------|-------------------------|------------------|
|                         |  | Indicador | Denominación                        | Valor Recibido Absoluto | Valor Recibido Relativo | Importe Recibido |
| G101GP                  | GABINETE DE PRESIDENCIA(101 912.01)                | 1.000     | CTE DIRECTO PRIMARIO AJUSTADO CON E | 269.125,82              | 2,06%                   | 27.661,84        |
| G101OG                  | ORGANOS DE GOBIERNO(101 912.00)                    | 1.001     | CTE DIRECTO PRIMARIO AJUSTADO CON E | 269.125,82              | 2,06%                   | 29.740,82        |
| G102SC                  | SECRETARIA(102 920.00)                             | 1.002     | CTE DIRECTO PRIMARIO AJUSTADO CON E | 269.125,82              | 2,06%                   | 13.586,69        |
| G103IN                  | INTERVENCION(931.00)                               | 1.003     | CTE DIRECTO PRIMARIO AJUSTADO CON E | 269.125,82              | 2,06%                   | 16.896,87        |
| G104TS                  | TESORERIA(104 934.00)                              | 1.004     | CTE DIRECTO PRIMARIO AJUSTADO CON E | 269.125,82              | 2,06%                   | 7.222,21         |
| G201AG                  | AG AREA DE EMPLEO Y DESARROLLO EC. TURISMO Y F     | 7.000     | CTE DTO PRIMARIO                    | 1.755.316,49            | 9,31%                   | 5.386,69         |
| G202OE                  | AG SERVICIO OFICINA DEL EMPRENDEDOR (202.24102)    | 11.000    | CTE DTO PRIMARIO                    | 1.755.316,49            | 12,11%                  | 3.238,02         |
| G205PP                  | AG ENTIDAD .SERVICIO DE TRANSPARENCIA Y PARTIC     | 1.017     | CTE DIRECTO PRIMARIO AJUSTADO CON E | 269.125,82              | 2,06%                   | 2.386,71         |
| G205TP                  | AG SERVICIO DE TRANSPARENCIA Y PARTICIPACIÓN(2     | 1.018     | CTE DIRECTO PRIMARIO AJUSTADO CON E | 269.125,82              | 2,06%                   | 1.851,70         |
| G301AG                  | AG ENTIDAD AREA DE HACIENDA, PERSONAL Y PROMO      | 1.005     | CTE DIRECTO PRIMARIO AJUSTADO CON E | 269.125,82              | 2,06%                   | 4.536,02         |
| G301MA                  | AG ENTIDAD. MANTENIMIENTO (301-920.00/50-212.00- 2 | 3.000     | CTE DTO PRIMARIO AJUSTADO ESPECIAL  | 132.298,67              | 0,45%                   | 2.387,38         |
| G302AG                  | AG ENTIDAD ADMON GRAL SEVICIO DE PERSONAL (30      | 1.006     | CTE DIRECTO PRIMARIO AJUSTADO CON E | 269.125,82              | 2,06%                   | 2.938,43         |
| G302CF                  | AG ENTIDAD CENTRO DE FORMACION (302 92001)         | 2.000     | CTE PRIMARIO PERSONAL (SIN AJUSTAR) | 132.298,67              | 0,46%                   | 297,92           |
| G302GC                  | AG ENTIDAD GASTOS CENTRALIZADOS DE PERSONAL :      | 20.000    | CTE PRIMARIO PERSONAL SIN AJUSTAR   | 132.298,67              | 0,46%                   | 10.697,08        |
| G302SS                  | AG ENTIDAD SINDICATOS 302 92401, 02, 03, 05        | 2.001     | CTE PRIMARIO PERSONAL (SIN AJUSTAR) | 132.298,67              | 0,46%                   | 117,87           |
| G303PR                  | AG ENTIDAD PREVENCIÓN RIESGOS LABORALES 303 9      | 1.007     | CTE DIRECTO PRIMARIO AJUSTADO CON E | 269.125,82              | 2,06%                   | 22.274,99        |
| G303RI                  | AG ENTIDAD REGIMEN INTERIOR Y MANTENIMIENTO 3      | 1.008     | CTE DIRECTO PRIMARIO AJUSTADO CON E | 269.125,82              | 2,06%                   | 62.481,27        |
| G304DP                  | AG ENTIDAD DEUDA PUBLICA 304 01100                 | 1.009     | CTE DIRECTO PRIMARIO AJUSTADO CON E | 269.125,82              | 2,06%                   | 522,44           |
| G304HE                  | AG ENTIDAD SERVICIO HACIENDA Y ECONOMIA 304 93     | 1.010     | CTE DIRECTO PRIMARIO AJUSTADO CON E | 269.125,82              | 2,06%                   | 10.335,97        |
| G306PC                  | AG ENTIDAD. PRENSA Y COMUNICACIÓN (306.920.00)     | 1.011     | CTE DIRECTO PRIMARIO AJUSTADO CON E | 269.125,82              | 2,06%                   | 12.241,14        |
| G402ST                  | AG SERVICIO TECNICO DE OBRAS (402 450.01/51)       | 5.000     | CTE DTO PRIMARIO AJUSTADO ESPECIAL  | 132.298,67              | 0,10%                   | 628,55           |
| G601AG                  | AG ENTIDAD. ÁREA DE CONTRATACIÓN Y ADMÓN ELEC      | 1.012     | CTE DIRECTO PRIMARIO AJUSTADO CON E | 269.125,82              | 2,06%                   | 2.085,96         |
| G602NT                  | AG ENTIDAD. SERVICIO DE NNTT(602 491.00)           | 1.013     | CTE DIRECTO PRIMARIO AJUSTADO CON E | 269.125,82              | 2,06%                   | 32.157,11        |
| G603AJ                  | AG ENTIDAD. SERVICIO ASESORIA JURÍDICA(603 920.    | 1.014     | CTE DIRECTO PRIMARIO AJUSTADO CON E | 269.125,82              | 2,06%                   | 4.430,97         |
| G604SA                  | AG ENTIDAD. SERVICIO DE ARCHIVO(604 920.00)        | 1.015     | CTE DIRECTO PRIMARIO AJUSTADO CON E | 269.125,82              | 2,06%                   | 4.918,25         |
| G605SC                  | AG ENTIDAD. SERVICIO DE CONTRATACIÓN(605 920.00)   | 1.016     | CTE DIRECTO PRIMARIO AJUSTADO CON E | 269.125,82              | 2,06%                   | 10.856,42        |
|                         |  |           |                                     |                         | Total                   | 291.879,31       |

Resultado Actividad

| Costes Directos | Costes Indirectos | Costes Recibidos | Coste total  | Ingresos  | Margen        | Coste Cedido |
|-----------------|-------------------|------------------|--------------|-----------|---------------|--------------|
| 1.755.316,49    | 291.879,31        | 291.879,31       | 2.047.195,80 | 60.000,00 | -1.987.195,80 | 0.00         |

ACTIVIDAD: A202PI / AP PLAN IMPULSO (202 241.05/10/55)

TIPO: Actividad Principal

Cálculo del coste unitario del indicador

| Coste Total  | Indicador de Coste | Descripción Indicador | Valor Anual Indicador | Coste unitario Indicador | Coste Unitario de Unidad de Medida 1 | Coste Unitario de Unidad de Medida 2 | Coste Unitario de Unidad de Medida 3 |
|--------------|--------------------|-----------------------|-----------------------|--------------------------|--------------------------------------|--------------------------------------|--------------------------------------|
| 2.047.195,80 | 20.215             | nº de Beneficiarios   | 4.700,00              | 435,57                   |                                      |                                      |                                      |

**DIPUTACION PROVINCIAL DE VALLADOLID****DETALLE POR CENTRO / ACTIVIDAD****Ejercicio 2021**

Pág. 43

Fecha Obtención 07/06/2022

ACTIVIDAD: A202PM / AP PMFE PROGRAMAS MIXTOS DE FORMACIÓN Y EMPLEO(202 241.07/24/29)

TIPO: Actividad Principal

| Elementos de Coste                           | Importe    |
|--|------------|
| Costes de Transferencias                     | 289,15     |
| Amortizaciones                               | 2.568,71   |
| Costes Financieros                           | 20,92      |
| Sueldos y Salarios                           | 166.564,33 |
| Cotizaciones sociales a cargo del empleador  | 33.763,74  |
| Otros coste sociales                         | 5.432,53   |
| Costes diversos                              | 185,30     |
| Arrendamientos y cánones                     | 77,88      |
| Reparaciones y conservación                  | 1.297,97   |
| Servicios de profesionales independientes    | 587,37     |
| Transportes                                  | 0,84       |
| Publicidad, propaganda y relaciones públicas | 892,05     |
| Suministros                                  | 979,56     |
| Comunicaciones                               | 9.688,59   |
| Tributos                                     | 120,28     |
| Total  | 222.469,20 |

**DIPUTACION PROVINCIAL DE VALLADOLID**

**DETALLE POR CENTRO / ACTIVIDAD**

**Ejercicio 2021**

Pág. 44

Fecha Obtención 07/06/2022

ACTIVIDAD: A202PM / AP PMFE PROGRAMAS MIXTOS DE FORMACIÓN Y EMPLEO(202 241.07/24/29)

TIPO: Actividad Principal

Valor Recibido - Base de Cálculo

| Actividades prestadoras | Denominación                                       | Portador  |                                     |                         |                         |                  |
|-------------------------|--|-----------|-------------------------------------|-------------------------|-------------------------|------------------|
|                         |  | Indicador | Denominación                        | Valor Recibido Absoluto | Valor Recibido Relativo | Importe Recibido |
| G101GP                  | GABINETE DE PRESIDENCIA(101 912.01)                | 1.000     | CTE DIRECTO PRIMARIO AJUSTADO CON E | 27.020,22               | 0,21%                   | 2.777,25         |
| G101OG                  | ORGANOS DE GOBIERNO(101 912.00)                    | 1.001     | CTE DIRECTO PRIMARIO AJUSTADO CON E | 27.020,22               | 0,21%                   | 2.985,98         |
| G102SC                  | SECRETARIA(102 920.00)                             | 1.002     | CTE DIRECTO PRIMARIO AJUSTADO CON E | 27.020,22               | 0,21%                   | 1.364,10         |
| G103IN                  | INTERVENCION(931.00)                               | 1.003     | CTE DIRECTO PRIMARIO AJUSTADO CON E | 27.020,22               | 0,21%                   | 1.696,45         |
| G104TS                  | TESORERIA(104 934.00)                              | 1.004     | CTE DIRECTO PRIMARIO AJUSTADO CON E | 27.020,22               | 0,21%                   | 725,11           |
| G201AG                  | AG AREA DE EMPLEO Y DESARROLLO EC. TURISMO Y F     | 7.000     | CTE DTO PRIMARIO                    | 176.233,67              | 0,93%                   | 540,82           |
| G202OE                  | AG SERVICIO OFICINA DEL EMPRENDEDOR (202.24102)    | 11.000    | CTE DTO PRIMARIO                    | 176.233,67              | 1,22%                   | 325,10           |
| G205PP                  | AG ENTIDAD .SERVICIO DE TRANSPARENCIA Y PARTIC     | 1.017     | CTE DIRECTO PRIMARIO AJUSTADO CON E | 27.020,22               | 0,21%                   | 239,63           |
| G205TP                  | AG SERVICIO DE TRANSPARENCIA Y PARTICIPACIÓN(2     | 1.018     | CTE DIRECTO PRIMARIO AJUSTADO CON E | 27.020,22               | 0,21%                   | 185,91           |
| G301AG                  | AG ENTIDAD AREA DE HACIENDA, PERSONAL Y PROMO      | 1.005     | CTE DIRECTO PRIMARIO AJUSTADO CON E | 27.020,22               | 0,21%                   | 455,42           |
| G301MA                  | AG ENTIDAD. MANTENIMIENTO (301-920.00/50-212.00- 2 | 3.000     | CTE DTO PRIMARIO AJUSTADO ESPECIAL  | 171.819,47              | 0,59%                   | 3.100,55         |
| G302AG                  | AG ENTIDAD ADMON GRAL SEVICIO DE PERSONAL (30      | 1.006     | CTE DIRECTO PRIMARIO AJUSTADO CON E | 27.020,22               | 0,21%                   | 295,02           |
| G302CF                  | AG ENTIDAD CENTRO DE FORMACION (302 92001)         | 2.000     | CTE PRIMARIO PERSONAL (SIN AJUSTAR) | 171.819,47              | 0,59%                   | 386,92           |
| G302GC                  | AG ENTIDAD GASTOS CENTRALIZADOS DE PERSONAL :      | 20.000    | CTE PRIMARIO PERSONAL SIN AJUSTAR   | 171.819,47              | 0,59%                   | 13.892,55        |
| G302SS                  | AG ENTIDAD SINDICATOS 302 92401, 02, 03, 05        | 2.001     | CTE PRIMARIO PERSONAL (SIN AJUSTAR) | 171.819,47              | 0,59%                   | 153,08           |
| G303PR                  | AG ENTIDAD PREVENCIÓN RIESGOS LABORALES 303 9      | 1.007     | CTE DIRECTO PRIMARIO AJUSTADO CON E | 27.020,22               | 0,21%                   | 2.236,41         |
| G303RI                  | AG ENTIDAD REGIMEN INTERIOR Y MANTENIMIENTO 3      | 1.008     | CTE DIRECTO PRIMARIO AJUSTADO CON E | 27.020,22               | 0,21%                   | 6.273,12         |
| G304DP                  | AG ENTIDAD DEUDA PUBLICA 304 01100                 | 1.009     | CTE DIRECTO PRIMARIO AJUSTADO CON E | 27.020,22               | 0,21%                   | 52,45            |
| G304HE                  | AG ENTIDAD SERVICIO HACIENDA Y ECONOMIA 304 93     | 1.010     | CTE DIRECTO PRIMARIO AJUSTADO CON E | 27.020,22               | 0,21%                   | 1.037,73         |
| G306PC                  | AG ENTIDAD. PRENSA Y COMUNICACIÓN (306.920.00)     | 1.011     | CTE DIRECTO PRIMARIO AJUSTADO CON E | 27.020,22               | 0,21%                   | 1.229,01         |
| G402ST                  | AG SERVICIO TECNICO DE OBRAS (402 450.01/51)       | 5.000     | CTE DTO PRIMARIO AJUSTADO ESPECIAL  | 171.819,47              | 0,14%                   | 816,31           |
| G601AG                  | AG ENTIDAD. ÁREA DE CONTRATACIÓN Y ADMÓN ELEC      | 1.012     | CTE DIRECTO PRIMARIO AJUSTADO CON E | 27.020,22               | 0,21%                   | 209,43           |
| G602NT                  | AG ENTIDAD. SERVICIO DE NNTT(602 491.00)           | 1.013     | CTE DIRECTO PRIMARIO AJUSTADO CON E | 27.020,22               | 0,21%                   | 3.228,57         |
| G603AJ                  | AG ENTIDAD. SERVICIO ASESORIA JURÍDICA(603 920.    | 1.014     | CTE DIRECTO PRIMARIO AJUSTADO CON E | 27.020,22               | 0,21%                   | 444,87           |
| G604SA                  | AG ENTIDAD. SERVICIO DE ARCHIVO(604 920.00)        | 1.015     | CTE DIRECTO PRIMARIO AJUSTADO CON E | 27.020,22               | 0,21%                   | 493,79           |
| G605SC                  | AG ENTIDAD. SERVICIO DE CONTRATACIÓN(605 920.00)   | 1.016     | CTE DIRECTO PRIMARIO AJUSTADO CON E | 27.020,22               | 0,21%                   | 1.089,98         |
|                         |  |           |                                     |                         | <b>Total</b>            | <b>46.235,53</b> |

Resultado Actividad

| Costes Directos | Costes Indirectos | Costes Recibidos | Coste total | Ingresos  | Margen      | Coste Cedido |
|-----------------|-------------------|------------------|-------------|-----------|-------------|--------------|
| 176.233,67      | 46.235,53         | 46.235,53        | 222.469,20  | 99.884,09 | -122.585,11 | 0.00         |

ACTIVIDAD: A202PM / AP PMFE PROGRAMAS MIXTOS DE FORMACIÓN Y EMPLEO(202 241.07/24/29)

TIPO: Actividad Principal

Cálculo del coste unitario del indicador

| Coste Total | Indicador de Coste | Descripción Indicador | Valor Anual Indicador | Coste unitario Indicador | Coste Unitario de Unidad de Medida 1 | Coste Unitario de Unidad de Medida 2 | Coste Unitario de Unidad de Medida 3 |
|-------------|--------------------|-----------------------|-----------------------|--------------------------|--------------------------------------|--------------------------------------|--------------------------------------|
| 222.469,20  | 20.213             | Nº de participantes   | 300,00                | 741,56                   |                                      |                                      |                                      |

**DIPUTACION PROVINCIAL DE VALLADOLID****DETALLE POR CENTRO / ACTIVIDAD****Ejercicio 2021**

Pág. 46

Fecha Obtención 07/06/2022

ACTIVIDAD: A202RV / AP REHABILITACIÓN VILLACIÁN(202 241.25)

TIPO: Actividad Principal

| Elementos de Coste                           | Importe    |
|--|------------|
| Costes de Transferencias                     | 250,34     |
| Amortizaciones                               | 1.500,85   |
| Costes Financieros                           | 18,13      |
| Sueldos y Salarios                           | 138.608,91 |
| Cotizaciones sociales a cargo del empleador  | 28.542,04  |
| Otros coste sociales                         | 4.520,61   |
| Costes diversos                              | 160,57     |
| Arrendamientos y cánones                     | 67,49      |
| Reparaciones y conservación                  | 1.085,37   |
| Servicios de profesionales independientes    | 508,06     |
| Transportes                                  | 0,73       |
| Publicidad, propaganda y relaciones públicas | 772,45     |
| Suministros                                  | 848,83     |
| Comunicaciones                               | 15.154,51  |
| Tributos                                     | 104,23     |
| Total  | 192.143,12 |



**DIPUTACION PROVINCIAL DE VALLADOLID**

**DETALLE POR CENTRO / ACTIVIDAD**

**Ejercicio 2021**

Pág. 47

Fecha Obtención 07/06/2022

ACTIVIDAD: A202RV / AP REHABILITACIÓN VILLACIÁN(202 241.25)

TIPO: Actividad Principal

Valor Recibido - Base de Cálculo

| Actividades prestadoras | Denominación                                       | Portador  |                                     |                         |                         |                  |
|-------------------------|--|-----------|-------------------------------------|-------------------------|-------------------------|------------------|
|                         |  | Indicador | Denominación                        | Valor Recibido Absoluto | Valor Recibido Relativo | Importe Recibido |
| G101GP                  | GABINETE DE PRESIDENCIA(101 912.01)                | 1.000     | CTE DIRECTO PRIMARIO AJUSTADO CON E | 23.415,21               | 0,18%                   | 2.406,71         |
| G101OG                  | ORGANOS DE GOBIERNO(101 912.00)                    | 1.001     | CTE DIRECTO PRIMARIO AJUSTADO CON E | 23.415,21               | 0,18%                   | 2.587,59         |
| G102SC                  | SECRETARIA(102 920.00)                             | 1.002     | CTE DIRECTO PRIMARIO AJUSTADO CON E | 23.415,21               | 0,18%                   | 1.182,11         |
| G103IN                  | INTERVENCION(931.00)                               | 1.003     | CTE DIRECTO PRIMARIO AJUSTADO CON E | 23.415,21               | 0,18%                   | 1.470,11         |
| G104TS                  | TESORERIA(104 934.00)                              | 1.004     | CTE DIRECTO PRIMARIO AJUSTADO CON E | 23.415,21               | 0,18%                   | 628,37           |
| G201AG                  | AG AREA DE EMPLEO Y DESARROLLO EC. TURISMO Y F     | 7.000     | CTE DTO PRIMARIO                    | 152.720,80              | 0,81%                   | 468,67           |
| G202OE                  | AG SERVICIO OFICINA DEL EMPRENDEDOR (202.24102)    | 11.000    | CTE DTO PRIMARIO                    | 152.720,80              | 1,05%                   | 281,72           |
| G205PP                  | AG ENTIDAD .SERVICIO DE TRANSPARENCIA Y PARTIC     | 1.017     | CTE DIRECTO PRIMARIO AJUSTADO CON E | 23.415,21               | 0,18%                   | 207,66           |
| G205TP                  | AG SERVICIO DE TRANSPARENCIA Y PARTICIPACIÓN(2     | 1.018     | CTE DIRECTO PRIMARIO AJUSTADO CON E | 23.415,21               | 0,18%                   | 161,11           |
| G301AG                  | AG ENTIDAD AREA DE HACIENDA, PERSONAL Y PROMO      | 1.005     | CTE DIRECTO PRIMARIO AJUSTADO CON E | 23.415,21               | 0,18%                   | 394,66           |
| G301MA                  | AG ENTIDAD. MANTENIMIENTO (301-920.00/50-212.00- 2 | 3.000     | CTE DTO PRIMARIO AJUSTADO ESPECIAL  | 142.860,34              | 0,49%                   | 2.577,97         |
| G302AG                  | AG ENTIDAD ADMON GRAL SEVICIO DE PERSONAL (30      | 1.006     | CTE DIRECTO PRIMARIO AJUSTADO CON E | 23.415,21               | 0,18%                   | 255,66           |
| G302CF                  | AG ENTIDAD CENTRO DE FORMACION (302 92001)         | 2.000     | CTE PRIMARIO PERSONAL (SIN AJUSTAR) | 142.860,34              | 0,49%                   | 321,70           |
| G302GC                  | AG ENTIDAD GASTOS CENTRALIZADOS DE PERSONAL :      | 20.000    | CTE PRIMARIO PERSONAL SIN AJUSTAR   | 142.860,34              | 0,49%                   | 11.551,05        |
| G302SS                  | AG ENTIDAD SINDICATOS 302 92401, 02, 03, 05        | 2.001     | CTE PRIMARIO PERSONAL (SIN AJUSTAR) | 142.860,34              | 0,49%                   | 127,28           |
| G303PR                  | AG ENTIDAD PREVENCIÓN RIESGOS LABORALES 303 9      | 1.007     | CTE DIRECTO PRIMARIO AJUSTADO CON E | 23.415,21               | 0,18%                   | 1.938,03         |
| G303RI                  | AG ENTIDAD REGIMEN INTERIOR Y MANTENIMIENTO 3      | 1.008     | CTE DIRECTO PRIMARIO AJUSTADO CON E | 23.415,21               | 0,18%                   | 5.436,16         |
| G304DP                  | AG ENTIDAD DEUDA PUBLICA 304 01100                 | 1.009     | CTE DIRECTO PRIMARIO AJUSTADO CON E | 23.415,21               | 0,18%                   | 45,46            |
| G304HE                  | AG ENTIDAD SERVICIO HACIENDA Y ECONOMIA 304 93     | 1.010     | CTE DIRECTO PRIMARIO AJUSTADO CON E | 23.415,21               | 0,18%                   | 899,28           |
| G306PC                  | AG ENTIDAD. PRENSA Y COMUNICACIÓN (306.920.00)     | 1.011     | CTE DIRECTO PRIMARIO AJUSTADO CON E | 23.415,21               | 0,18%                   | 1.065,04         |
| G402ST                  | AG SERVICIO TECNICO DE OBRAS (402 450.01/51)       | 5.000     | CTE DTO PRIMARIO AJUSTADO ESPECIAL  | 142.860,34              | 0,11%                   | 678,72           |
| G601AG                  | AG ENTIDAD. ÁREA DE CONTRATACIÓN Y ADMÓN ELEC      | 1.012     | CTE DIRECTO PRIMARIO AJUSTADO CON E | 23.415,21               | 0,18%                   | 181,49           |
| G602NT                  | AG ENTIDAD. SERVICIO DE NNTT(602 491.00)           | 1.013     | CTE DIRECTO PRIMARIO AJUSTADO CON E | 23.415,21               | 0,18%                   | 2.797,82         |
| G603AJ                  | AG ENTIDAD. SERVICIO ASESORIA JURÍDICA(603 920.    | 1.014     | CTE DIRECTO PRIMARIO AJUSTADO CON E | 23.415,21               | 0,18%                   | 385,52           |
| G604SA                  | AG ENTIDAD. SERVICIO DE ARCHIVO(604 920.00)        | 1.015     | CTE DIRECTO PRIMARIO AJUSTADO CON E | 23.415,21               | 0,18%                   | 427,91           |
| G605SC                  | AG ENTIDAD. SERVICIO DE CONTRATACIÓN(605 920.00)   | 1.016     | CTE DIRECTO PRIMARIO AJUSTADO CON E | 23.415,21               | 0,18%                   | 944,56           |
|                         |  |           |                                     |                         | <b>Total</b>            | <b>39.422,32</b> |

Resultado Actividad

| Costes Directos | Costes Indirectos | Costes Recibidos | Coste total | Ingresos | Margen      | Coste Cedido |
|-----------------|-------------------|------------------|-------------|----------|-------------|--------------|
| 152.720,80      | 39.422,32         | 39.422,32        | 192.143,12  | 0,00     | -192.143,12 | 0.00         |

ACTIVIDAD: A202RV / AP REHABILITACIÓN VILLACIÁN(202 241.25)

TIPO: Actividad Principal

Cálculo del coste unitario del indicador

| Coste Total | Indicador de Coste | Descripción Indicador | Valor Anual Indicador | Coste unitario Indicador | Coste Unitario de Unidad de Medida 1 | Coste Unitario de Unidad de Medida 2 | Coste Unitario de Unidad de Medida 3 |
|-------------|--------------------|-----------------------|-----------------------|--------------------------|--------------------------------------|--------------------------------------|--------------------------------------|
| 192.143,12  | 20.216             | Nº de participantes   | 25,00                 | 7.685,72                 |                                      |                                      |                                      |

**DIPUTACION PROVINCIAL DE VALLADOLID****DETALLE POR CENTRO / ACTIVIDAD****Ejercicio 2021**

Pág. 49

Fecha Obtención 07/06/2022

ACTIVIDAD: A202TA / AP TRANSFERENCIAS A ASOCIACIONES (202 241.09)

TIPO: Actividad Principal

| Elementos de Coste                           | Importe    |
|--|------------|
| Costes de Transferencias                     | 100.174,01 |
| Amortizaciones                               | 1.052,12   |
| Costes Financieros                           | 12,85      |
| Sueldos y Salarios                           | 15.225,74  |
| Cotizaciones sociales a cargo del empleador  | 3.876,89   |
| Otros coste sociales                         | 321,13     |
| Costes diversos                              | 113,84     |
| Arrendamientos y cánones                     | 47,85      |
| Reparaciones y conservación                  | 161,85     |
| Servicios de profesionales independientes    | 345,68     |
| Transportes                                  | 0,51       |
| Publicidad, propaganda y relaciones públicas | 538,63     |
| Suministros                                  | 601,18     |
| Comunicaciones                               | 3.737,46   |
| Tributos                                     | 73,89      |
| Total  | 126.283,64 |

**DIPUTACION PROVINCIAL DE VALLADOLID**

**DETALLE POR CENTRO / ACTIVIDAD**

**Ejercicio 2021**

Pág. 50

Fecha Obtención 07/06/2022

ACTIVIDAD: A202TA / AP TRANSFERENCIAS A ASOCIACIONES (202 241.09)

TIPO: Actividad Principal

Valor Recibido - Base de Cálculo

| Actividades prestadoras | Denominación                                       | Portador  |                                     |                         |                         |                  |
|-------------------------|--|-----------|-------------------------------------|-------------------------|-------------------------|------------------|
|                         |  | Indicador | Denominación                        | Valor Recibido Absoluto | Valor Recibido Relativo | Importe Recibido |
| G101GP                  | GABINETE DE PRESIDENCIA(101 912.01)                | 1.000     | CTE DIRECTO PRIMARIO AJUSTADO CON E | 16.599,81               | 0,13%                   | 1.706,20         |
| G101OG                  | ORGANOS DE GOBIERNO(101 912.00)                    | 1.001     | CTE DIRECTO PRIMARIO AJUSTADO CON E | 16.599,81               | 0,13%                   | 1.834,43         |
| G102SC                  | SECRETARIA(102 920.00)                             | 1.002     | CTE DIRECTO PRIMARIO AJUSTADO CON E | 16.599,81               | 0,13%                   | 838,03           |
| G103IN                  | INTERVENCION(931.00)                               | 1.003     | CTE DIRECTO PRIMARIO AJUSTADO CON E | 16.599,81               | 0,13%                   | 1.042,21         |
| G104TS                  | TESORERIA(104 934.00)                              | 1.004     | CTE DIRECTO PRIMARIO AJUSTADO CON E | 16.599,81               | 0,13%                   | 445,47           |
| G201AG                  | AG AREA DE EMPLEO Y DESARROLLO EC. TURISMO Y F     | 7.000     | CTE DTO PRIMARIO                    | 108.268,79              | 0,57%                   | 332,25           |
| G202OE                  | AG SERVICIO OFICINA DEL EMPRENDEDOR (202.24102)    | 11.000    | CTE DTO PRIMARIO                    | 108.268,79              | 0,75%                   | 199,72           |
| G205PP                  | AG ENTIDAD .SERVICIO DE TRANSPARENCIA Y PARTIC     | 1.017     | CTE DIRECTO PRIMARIO AJUSTADO CON E | 16.599,81               | 0,13%                   | 147,21           |
| G205TP                  | AG SERVICIO DE TRANSPARENCIA Y PARTICIPACIÓN(2     | 1.018     | CTE DIRECTO PRIMARIO AJUSTADO CON E | 16.599,81               | 0,13%                   | 114,21           |
| G301AG                  | AG ENTIDAD AREA DE HACIENDA, PERSONAL Y PROMO      | 1.005     | CTE DIRECTO PRIMARIO AJUSTADO CON E | 16.599,81               | 0,13%                   | 279,78           |
| G301MA                  | AG ENTIDAD. MANTENIMIENTO (301-920.00/50-212.00- 2 | 3.000     | CTE DTO PRIMARIO AJUSTADO ESPECIAL  | 8.268,79                | 0,03%                   | 149,21           |
| G302AG                  | AG ENTIDAD ADMON GRAL SEVICIO DE PERSONAL (30      | 1.006     | CTE DIRECTO PRIMARIO AJUSTADO CON E | 16.599,81               | 0,13%                   | 181,24           |
| G302CF                  | AG ENTIDAD CENTRO DE FORMACION (302 92001)         | 2.000     | CTE PRIMARIO PERSONAL (SIN AJUSTAR) | 8.268,79                | 0,03%                   | 18,62            |
| G302GC                  | AG ENTIDAD GASTOS CENTRALIZADOS DE PERSONAL :      | 20.000    | CTE PRIMARIO PERSONAL SIN AJUSTAR   | 8.268,79                | 0,03%                   | 668,58           |
| G302SS                  | AG ENTIDAD SINDICATOS 302 92401, 02, 03, 05        | 2.001     | CTE PRIMARIO PERSONAL (SIN AJUSTAR) | 8.268,79                | 0,03%                   | 7,37             |
| G303PR                  | AG ENTIDAD PREVENCIÓN RIESGOS LABORALES 303 9      | 1.007     | CTE DIRECTO PRIMARIO AJUSTADO CON E | 16.599,81               | 0,13%                   | 1.373,93         |
| G303RI                  | AG ENTIDAD REGIMEN INTERIOR Y MANTENIMIENTO 3      | 1.008     | CTE DIRECTO PRIMARIO AJUSTADO CON E | 16.599,81               | 0,13%                   | 3.853,88         |
| G304DP                  | AG ENTIDAD DEUDA PUBLICA304 01100                  | 1.009     | CTE DIRECTO PRIMARIO AJUSTADO CON E | 16.599,81               | 0,13%                   | 32,22            |
| G304HE                  | AG ENTIDAD SERVICIO HACIENDA Y ECONOMIA 304 93     | 1.010     | CTE DIRECTO PRIMARIO AJUSTADO CON E | 16.599,81               | 0,13%                   | 637,53           |
| G306PC                  | AG ENTIDAD. PRENSA Y COMUNICACIÓN (306.920.00)     | 1.011     | CTE DIRECTO PRIMARIO AJUSTADO CON E | 16.599,81               | 0,13%                   | 755,04           |
| G402ST                  | AG SERVICIO TECNICO DE OBRAS (402 450.01/51)       | 5.000     | CTE DTO PRIMARIO AJUSTADO ESPECIAL  | 8.268,79                | 0,01%                   | 39,28            |
| G601AG                  | AG ENTIDAD. ÁREA DE CONTRATACIÓN Y ADMÓN ELEC      | 1.012     | CTE DIRECTO PRIMARIO AJUSTADO CON E | 16.599,81               | 0,13%                   | 128,66           |
| G602NT                  | AG ENTIDAD. SERVICIO DE NNTT(602 491.00)           | 1.013     | CTE DIRECTO PRIMARIO AJUSTADO CON E | 16.599,81               | 0,13%                   | 1.983,47         |
| G603AJ                  | AG ENTIDAD. SERVICIO ASESORIA JURÍDICA(603 920.    | 1.014     | CTE DIRECTO PRIMARIO AJUSTADO CON E | 16.599,81               | 0,13%                   | 273,30           |
| G604SA                  | AG ENTIDAD. SERVICIO DE ARCHIVO(604 920.00)        | 1.015     | CTE DIRECTO PRIMARIO AJUSTADO CON E | 16.599,81               | 0,13%                   | 303,36           |
| G605SC                  | AG ENTIDAD. SERVICIO DE CONTRATACIÓN(605 920.00)   | 1.016     | CTE DIRECTO PRIMARIO AJUSTADO CON E | 16.599,81               | 0,13%                   | 669,63           |
|                         |  |           |                                     |                         | <b>Total</b>            | <b>18.014,85</b> |

Resultado Actividad

| Costes Directos | Costes Indirectos | Costes Recibidos | Coste total | Ingresos | Margen      | Coste Cedido |
|-----------------|-------------------|------------------|-------------|----------|-------------|--------------|
| 108.268,79      | 18.014,85         | 18.014,85        | 126.283,64  | 0,00     | -126.283,64 | 0.00         |

ACTIVIDAD: A202TA / AP TRANSFERENCIAS A ASOCIACIONES (202 241.09)

TIPO: Actividad Principal

Cálculo del coste unitario del indicador

| Coste Total | Indicador de Coste | Descripción Indicador  | Valor Anual Indicador | Coste unitario Indicador | Coste Unitario de Unidad de Medida 1 | Coste Unitario de Unidad de Medida 2 | Coste Unitario de Unidad de Medida 3 |
|-------------|--------------------|------------------------|-----------------------|--------------------------|--------------------------------------|--------------------------------------|--------------------------------------|
| 126.283,64  | 20.217             | Grupos de acción local | 5,00                  | 25.256,73                |                                      |                                      |                                      |

**DIPUTACION PROVINCIAL DE VALLADOLID****DETALLE POR CENTRO / ACTIVIDAD****Ejercicio 2021**

Pág. 52

Fecha Obtención 07/06/2022

ACTIVIDAD: A202TD / AP TRANSFORMACIÓN DIGITAL(202 241.06-241.50.770.00)

TIPO: Actividad Principal

| Elementos de Coste                           | Importe    |
|--|------------|
| Costes de Transferencias                     | 244.266,27 |
| Amortizaciones                               | 2.489,31   |
| Costes Financieros                           | 30,42      |
| Sueldos y Salarios                           | 29.881,70  |
| Cotizaciones sociales a cargo del empleador  | 7.671,24   |
| Otros coste sociales                         | 537,83     |
| Costes diversos                              | 269,43     |
| Arrendamientos y cánones                     | 113,24     |
| Reparaciones y conservación                  | 336,25     |
| Servicios de profesionales independientes    | 817,07     |
| Transportes                                  | 1,22       |
| Publicidad, propaganda y relaciones públicas | 1.274,18   |
| Suministros                                  | 1.422,86   |
| Comunicaciones                               | 8.844,87   |
| Tributos                                     | 174,90     |
| Total  | 298.130,80 |

DIPUTACION PROVINCIAL DE VALLADOLID

DETALLE POR CENTRO / ACTIVIDAD

Ejercicio 2021

Pág. 53

Fecha Obtención 07/06/2022

ACTIVIDAD: A202TD / AP TRANSFORMACIÓN DIGITAL(202.241.06-241.50.770.00)

TIPO: Actividad Principal

Valor Recibido - Base de Cálculo

| Actividades prestadoras | Denominación                                       | Portador  |                                     |                         |                         |                  |
|-------------------------|--|-----------|-------------------------------------|-------------------------|-------------------------|------------------|
|                         |  | Indicador | Denominación                        | Valor Recibido Absoluto | Valor Recibido Relativo | Importe Recibido |
| G101GP                  | GABINETE DE PRESIDENCIA(101 912.01)                | 1.000     | CTE DIRECTO PRIMARIO AJUSTADO CON E | 39.289,52               | 0,30%                   | 4.038,33         |
| G101OG                  | ORGANOS DE GOBIERNO(101 912.00)                    | 1.001     | CTE DIRECTO PRIMARIO AJUSTADO CON E | 39.289,52               | 0,30%                   | 4.341,84         |
| G102SC                  | SECRETARIA(102 920.00)                             | 1.002     | CTE DIRECTO PRIMARIO AJUSTADO CON E | 39.289,52               | 0,30%                   | 1.983,51         |
| G103IN                  | INTERVENCION(931.00)                               | 1.003     | CTE DIRECTO PRIMARIO AJUSTADO CON E | 39.289,52               | 0,30%                   | 2.466,76         |
| G104TS                  | TESORERIA(104 934.00)                              | 1.004     | CTE DIRECTO PRIMARIO AJUSTADO CON E | 39.289,52               | 0,30%                   | 1.054,37         |
| G201AG                  | AG AREA DE EMPLEO Y DESARROLLO EC. TURISMO Y F     | 7.000     | CTE DTO PRIMARIO                    | 256.257,60              | 1,36%                   | 786,40           |
| G202OE                  | AG SERVICIO OFICINA DEL EMPRENDEDOR (202.24102)    | 11.000    | CTE DTO PRIMARIO                    | 256.257,60              | 1,77%                   | 472,72           |
| G205PP                  | AG ENTIDAD .SERVICIO DE TRANSPARENCIA Y PARTIC     | 1.017     | CTE DIRECTO PRIMARIO AJUSTADO CON E | 39.289,52               | 0,30%                   | 348,43           |
| G205TP                  | AG SERVICIO DE TRANSPARENCIA Y PARTICIPACIÓN(2     | 1.018     | CTE DIRECTO PRIMARIO AJUSTADO CON E | 39.289,52               | 0,30%                   | 270,33           |
| G301AG                  | AG ENTIDAD AREA DE HACIENDA, PERSONAL Y PROMO      | 1.005     | CTE DIRECTO PRIMARIO AJUSTADO CON E | 39.289,52               | 0,30%                   | 662,21           |
| G301MA                  | AG ENTIDAD. MANTENIMIENTO (301-920.00/50-212.00- 2 | 3.000     | CTE DTO PRIMARIO AJUSTADO ESPECIAL  | 12.402,92               | 0,04%                   | 223,82           |
| G302AG                  | AG ENTIDAD ADMON GRAL SEVICIO DE PERSONAL (30      | 1.006     | CTE DIRECTO PRIMARIO AJUSTADO CON E | 39.289,52               | 0,30%                   | 428,98           |
| G302CF                  | AG ENTIDAD CENTRO DE FORMACION (302 92001)         | 2.000     | CTE PRIMARIO PERSONAL (SIN AJUSTAR) | 12.402,92               | 0,04%                   | 27,93            |
| G302GC                  | AG ENTIDAD GASTOS CENTRALIZADOS DE PERSONAL :      | 20.000    | CTE PRIMARIO PERSONAL SIN AJUSTAR   | 12.402,92               | 0,04%                   | 1.002,84         |
| G302SS                  | AG ENTIDAD SINDICATOS 302 92401, 02, 03, 05        | 2.001     | CTE PRIMARIO PERSONAL (SIN AJUSTAR) | 12.402,92               | 0,04%                   | 11,05            |
| G303PR                  | AG ENTIDAD PREVENCIÓN RIESGOS LABORALES 303 9      | 1.007     | CTE DIRECTO PRIMARIO AJUSTADO CON E | 39.289,52               | 0,30%                   | 3.251,91         |
| G303RI                  | AG ENTIDAD REGIMEN INTERIOR Y MANTENIMIENTO 3      | 1.008     | CTE DIRECTO PRIMARIO AJUSTADO CON E | 39.289,52               | 0,30%                   | 9.121,60         |
| G304DP                  | AG ENTIDAD DEUDA PUBLICA304 01100                  | 1.009     | CTE DIRECTO PRIMARIO AJUSTADO CON E | 39.289,52               | 0,30%                   | 76,27            |
| G304HE                  | AG ENTIDAD SERVICIO HACIENDA Y ECONOMIA 304 93     | 1.010     | CTE DIRECTO PRIMARIO AJUSTADO CON E | 39.289,52               | 0,30%                   | 1.508,94         |
| G306PC                  | AG ENTIDAD. PRENSA Y COMUNICACIÓN (306.920.00)     | 1.011     | CTE DIRECTO PRIMARIO AJUSTADO CON E | 39.289,52               | 0,30%                   | 1.787,08         |
| G402ST                  | AG SERVICIO TECNICO DE OBRAS (402 450.01/51)       | 5.000     | CTE DTO PRIMARIO AJUSTADO ESPECIAL  | 12.402,92               | 0,01%                   | 58,93            |
| G601AG                  | AG ENTIDAD. ÁREA DE CONTRATACIÓN Y ADMÓN ELEC      | 1.012     | CTE DIRECTO PRIMARIO AJUSTADO CON E | 39.289,52               | 0,30%                   | 304,53           |
| G602NT                  | AG ENTIDAD. SERVICIO DE NNTT(602 491.00)           | 1.013     | CTE DIRECTO PRIMARIO AJUSTADO CON E | 39.289,52               | 0,30%                   | 4.694,60         |
| G603AJ                  | AG ENTIDAD. SERVICIO ASESORIA JURÍDICA(603 920.    | 1.014     | CTE DIRECTO PRIMARIO AJUSTADO CON E | 39.289,52               | 0,30%                   | 646,87           |
| G604SA                  | AG ENTIDAD. SERVICIO DE ARCHIVO(604 920.00)        | 1.015     | CTE DIRECTO PRIMARIO AJUSTADO CON E | 39.289,52               | 0,30%                   | 718,01           |
| G605SC                  | AG ENTIDAD. SERVICIO DE CONTRATACIÓN(605 920.00)   | 1.016     | CTE DIRECTO PRIMARIO AJUSTADO CON E | 39.289,52               | 0,30%                   | 1.584,92         |
|                         |  |           |                                     |                         | Total                   | 41.873,20        |

Resultado Actividad

| Costes Directos | Costes Indirectos | Costes Recibidos | Coste total | Ingresos | Margen      | Coste Cedido |
|-----------------|-------------------|------------------|-------------|----------|-------------|--------------|
| 256.257,60      | 41.873,20         | 41.873,20        | 298.130,80  | 0,00     | -298.130,80 | 0.00         |

ACTIVIDAD: A202TD / AP TRANSFORMACIÓN DIGITAL(202 241.06-241.50.770.00)

TIPO: Actividad Principal

Cálculo del coste unitario del indicador

| Coste Total | Indicador de Coste | Descripción Indicador | Valor Anual Indicador | Coste unitario Indicador | Coste Unitario de Unidad de Medida 1 | Coste Unitario de Unidad de Medida 2 | Coste Unitario de Unidad de Medida 3 |
|-------------|--------------------|-----------------------|-----------------------|--------------------------|--------------------------------------|--------------------------------------|--------------------------------------|
| 298.130,80  | 20.218             | Empresas atendidos    | 230,00                | 1.296,22                 |                                      |                                      |                                      |



**DIPUTACION PROVINCIAL DE VALLADOLID****DETALLE POR CENTRO / ACTIVIDAD****Ejercicio 2021**

Pág. 55

Fecha Obtención 07/06/2022

ACTIVIDAD: A202TF / AP ELMET. TRABAJOS FORESTALES(241.18)

TIPO: Actividad Principal

| Elementos de Coste                           | Importe    |
|--|------------|
| Costes de Transferencias                     | 664,17     |
| Amortizaciones                               | 3.979,33   |
| Costes Financieros                           | 48,04      |
| Sueldos y Salarios                           | 371.347,61 |
| Cotizaciones sociales a cargo del empleador  | 99.377,63  |
| Otros coste sociales                         | 12.785,71  |
| Costes diversos                              | 425,39     |
| Arrendamientos y cánones                     | 178,79     |
| Reparaciones y conservación                  | 3.045,96   |
| Servicios de profesionales independientes    | 1.350,02   |
| Transportes                                  | 1,92       |
| Publicidad, propaganda y relaciones públicas | 2.048,87   |
| Suministros                                  | 2.248,84   |
| Comunicaciones                               | 14.029,17  |
| Tributos                                     | 276,13     |
| Total  | 511.807,59 |

DIPUTACION PROVINCIAL DE VALLADOLID

DETALLE POR CENTRO / ACTIVIDAD

Ejercicio 2021

Pág. 56

Fecha Obtención 07/06/2022

ACTIVIDAD: A202TF / AP ELMET. TRABAJOS FORESTALES(241.18)

TIPO: Actividad Principal

Valor Recibido - Base de Cálculo

| Actividades prestadoras | Denominación                                       | Portador  |                                     |                         |                         |                  |
|-------------------------|--|-----------|-------------------------------------|-------------------------|-------------------------|------------------|
|                         |  | Indicador | Denominación                        | Valor Recibido Absoluto | Valor Recibido Relativo | Importe Recibido |
| G101GP                  | GABINETE DE PRESIDENCIA(101 912.01)                | 1.000     | CTE DIRECTO PRIMARIO AJUSTADO CON E | 62.030,65               | 0,47%                   | 6.375,76         |
| G101OG                  | ORGANOS DE GOBIERNO(101 912.00)                    | 1.001     | CTE DIRECTO PRIMARIO AJUSTADO CON E | 62.030,65               | 0,47%                   | 6.854,94         |
| G102SC                  | SECRETARIA(102 920.00)                             | 1.002     | CTE DIRECTO PRIMARIO AJUSTADO CON E | 62.030,65               | 0,47%                   | 3.131,59         |
| G103IN                  | INTERVENCION(931.00)                               | 1.003     | CTE DIRECTO PRIMARIO AJUSTADO CON E | 62.030,65               | 0,47%                   | 3.894,55         |
| G104TS                  | TESORERIA(104 934.00)                              | 1.004     | CTE DIRECTO PRIMARIO AJUSTADO CON E | 62.030,65               | 0,47%                   | 1.664,64         |
| G201AG                  | AG AREA DE EMPLEO Y DESARROLLO EC. TURISMO Y F     | 7.000     | CTE DTO PRIMARIO                    | 404.581,86              | 2,14%                   | 1.241,57         |
| G202OE                  | AG SERVICIO OFICINA DEL EMPRENDEDOR (202.24102)    | 11.000    | CTE DTO PRIMARIO                    | 404.581,86              | 2,79%                   | 746,33           |
| G205PP                  | AG ENTIDAD .SERVICIO DE TRANSPARENCIA Y PARTIC     | 1.017     | CTE DIRECTO PRIMARIO AJUSTADO CON E | 62.030,65               | 0,47%                   | 550,11           |
| G205TP                  | AG SERVICIO DE TRANSPARENCIA Y PARTICIPACIÓN(2     | 1.018     | CTE DIRECTO PRIMARIO AJUSTADO CON E | 62.030,65               | 0,47%                   | 426,80           |
| G301AG                  | AG ENTIDAD AREA DE HACIENDA, PERSONAL Y PROMO      | 1.005     | CTE DIRECTO PRIMARIO AJUSTADO CON E | 62.030,65               | 0,47%                   | 1.045,51         |
| G301MA                  | AG ENTIDAD. MANTENIMIENTO (301-920.00/50-212.00- 2 | 3.000     | CTE DTO PRIMARIO AJUSTADO ESPECIAL  | 404.581,86              | 1,38%                   | 7.300,83         |
| G302AG                  | AG ENTIDAD ADMON GRAL SEVICIO DE PERSONAL (30      | 1.006     | CTE DIRECTO PRIMARIO AJUSTADO CON E | 62.030,65               | 0,47%                   | 677,28           |
| G302CF                  | AG ENTIDAD CENTRO DE FORMACION (302 92001)         | 2.000     | CTE PRIMARIO PERSONAL (SIN AJUSTAR) | 404.581,86              | 1,40%                   | 911,07           |
| G302GC                  | AG ENTIDAD GASTOS CENTRALIZADOS DE PERSONAL :      | 20.000    | CTE PRIMARIO PERSONAL SIN AJUSTAR   | 404.581,86              | 1,40%                   | 32.712,67        |
| G302SS                  | AG ENTIDAD SINDICATOS 302 92401, 02, 03, 05        | 2.001     | CTE PRIMARIO PERSONAL (SIN AJUSTAR) | 404.581,86              | 1,40%                   | 360,44           |
| G303PR                  | AG ENTIDAD PREVENCIÓN RIESGOS LABORALES 303 9      | 1.007     | CTE DIRECTO PRIMARIO AJUSTADO CON E | 62.030,65               | 0,47%                   | 5.134,15         |
| G303RI                  | AG ENTIDAD REGIMEN INTERIOR Y MANTENIMIENTO 3      | 1.008     | CTE DIRECTO PRIMARIO AJUSTADO CON E | 62.030,65               | 0,47%                   | 14.401,27        |
| G304DP                  | AG ENTIDAD DEUDA PUBLICA304 01100                  | 1.009     | CTE DIRECTO PRIMARIO AJUSTADO CON E | 62.030,65               | 0,47%                   | 120,42           |
| G304HE                  | AG ENTIDAD SERVICIO HACIENDA Y ECONOMIA 304 93     | 1.010     | CTE DIRECTO PRIMARIO AJUSTADO CON E | 62.030,65               | 0,47%                   | 2.382,33         |
| G306PC                  | AG ENTIDAD. PRENSA Y COMUNICACIÓN (306.920.00)     | 1.011     | CTE DIRECTO PRIMARIO AJUSTADO CON E | 62.030,65               | 0,47%                   | 2.821,45         |
| G402ST                  | AG SERVICIO TECNICO DE OBRAS (402 450.01/51)       | 5.000     | CTE DTO PRIMARIO AJUSTADO ESPECIAL  | 404.581,86              | 0,32%                   | 1.922,15         |
| G601AG                  | AG ENTIDAD. ÁREA DE CONTRATACIÓN Y ADMÓN ELEC      | 1.012     | CTE DIRECTO PRIMARIO AJUSTADO CON E | 62.030,65               | 0,47%                   | 480,79           |
| G602NT                  | AG ENTIDAD. SERVICIO DE NNTT(602 491.00)           | 1.013     | CTE DIRECTO PRIMARIO AJUSTADO CON E | 62.030,65               | 0,47%                   | 7.411,87         |
| G603AJ                  | AG ENTIDAD. SERVICIO ASESORIA JURÍDICA(603 920.    | 1.014     | CTE DIRECTO PRIMARIO AJUSTADO CON E | 62.030,65               | 0,47%                   | 1.021,29         |
| G604SA                  | AG ENTIDAD. SERVICIO DE ARCHIVO(604 920.00)        | 1.015     | CTE DIRECTO PRIMARIO AJUSTADO CON E | 62.030,65               | 0,47%                   | 1.133,60         |
| G605SC                  | AG ENTIDAD. SERVICIO DE CONTRATACIÓN(605 920.00)   | 1.016     | CTE DIRECTO PRIMARIO AJUSTADO CON E | 62.030,65               | 0,47%                   | 2.502,29         |
|                         |  |           |                                     |                         | Total                   | 107.225,73       |

Resultado Actividad

| Costes Directos | Costes Indirectos | Costes Recibidos | Coste total | Ingresos   | Margen      | Coste Cedido |
|-----------------|-------------------|------------------|-------------|------------|-------------|--------------|
| 404.581,86      | 107.225,73        | 107.225,73       | 511.807,59  | 326.462,07 | -185.345,52 | 0.00         |

ACTIVIDAD: A202TF / AP ELMET. TRABAJOS FORESTALES(241.18)

TIPO: Actividad Principal

Cálculo del coste unitario del indicador

| Coste Total | Indicador de Coste | Descripción Indicador | Valor Anual Indicador | Coste unitario Indicador | Coste Unitario de Unidad de Medida 1 | Coste Unitario de Unidad de Medida 2 | Coste Unitario de Unidad de Medida 3 |
|-------------|--------------------|-----------------------|-----------------------|--------------------------|--------------------------------------|--------------------------------------|--------------------------------------|
| 511.807,59  | 20.214             | Nº de contratos       | 30,00                 | 17.060,25                |                                      |                                      |                                      |

**DIPUTACION PROVINCIAL DE VALLADOLID****DETALLE POR CENTRO / ACTIVIDAD****Ejercicio 2021**

Pág. 58

Fecha Obtención 07/06/2022

ACTIVIDAD: A203PF / AP PARTICIPACION EN FERIAS(203 431.10)

TIPO: Actividad Principal

| Elementos de Coste                           | Importe    |
|--|------------|
| Costes de Transferencias                     | 171.925,19 |
| Amortizaciones                               | 9.505,73   |
| Costes Financieros                           | 22,87      |
| Sueldos y Salarios                           | 170.843,71 |
| Cotizaciones sociales a cargo del empleador  | 49.221,68  |
| Otros coste sociales                         | 3.732,97   |
| Costes diversos                              | 202,50     |
| Arrendamientos y cánones                     | 85,11      |
| Reparaciones y conservación                  | 840,23     |
| Servicios de profesionales independientes    | 87.248,84  |
| Transportes                                  | 0,92       |
| Publicidad, propaganda y relaciones públicas | 46.948,09  |
| Suministros                                  | 1.069,97   |
| Comunicaciones                               | 6.637,13   |
| Tributos                                     | 131,45     |
| Total  | 548.416,39 |

DIPUTACION PROVINCIAL DE VALLADOLID

DETALLE POR CENTRO / ACTIVIDAD

Ejercicio 2021

Pág. 59

Fecha Obtención 07/06/2022

ACTIVIDAD: A203PF / AP PARTICIPACION EN FERIAS(203 431.10)

TIPO: Actividad Principal

Valor Recibido - Base de Cálculo

| Actividades prestadoras | Denominación                                       | Portador  |                                     |                         |                         |                  |
|-------------------------|--|-----------|-------------------------------------|-------------------------|-------------------------|------------------|
|                         |  | Indicador | Denominación                        | Valor Recibido Absoluto | Valor Recibido Relativo | Importe Recibido |
| G101GP                  | GABINETE DE PRESIDENCIA(101 912.01)                | 1.000     | CTE DIRECTO PRIMARIO AJUSTADO CON E | 29.529,58               | 0,23%                   | 3.035,17         |
| G101OG                  | ORGANOS DE GOBIERNO(101 912.00)                    | 1.001     | CTE DIRECTO PRIMARIO AJUSTADO CON E | 29.529,58               | 0,23%                   | 3.263,28         |
| G102SC                  | SECRETARIA(102 920.00)                             | 1.002     | CTE DIRECTO PRIMARIO AJUSTADO CON E | 29.529,58               | 0,23%                   | 1.490,79         |
| G103IN                  | INTERVENCION(931.00)                               | 1.003     | CTE DIRECTO PRIMARIO AJUSTADO CON E | 29.529,58               | 0,23%                   | 1.853,99         |
| G104TS                  | TESORERIA(104 934.00)                              | 1.004     | CTE DIRECTO PRIMARIO AJUSTADO CON E | 29.529,58               | 0,23%                   | 792,45           |
| G201AG                  | AG AREA DE EMPLEO Y DESARROLLO EC. TURISMO Y F     | 7.000     | CTE DTO PRIMARIO                    | 192.600,49              | 1,02%                   | 591,05           |
| G203PT                  | AG SERVICIO PATRONATO DE TURISMO (203 43000/50)    | 12.000    | CTE DTO PRIMARIO                    | 404.581,86              | 67,75%                  | 315.095,28       |
| G205PP                  | AG ENTIDAD .SERVICIO DE TRANSPARENCIA Y PARTIC     | 1.017     | CTE DIRECTO PRIMARIO AJUSTADO CON E | 29.529,58               | 0,23%                   | 261,88           |
| G205TP                  | AG SERVICIO DE TRANSPARENCIA Y PARTICIPACIÓN(2     | 1.018     | CTE DIRECTO PRIMARIO AJUSTADO CON E | 29.529,58               | 0,23%                   | 203,18           |
| G301AG                  | AG ENTIDAD AREA DE HACIENDA, PERSONAL Y PROMO      | 1.005     | CTE DIRECTO PRIMARIO AJUSTADO CON E | 29.529,58               | 0,23%                   | 497,71           |
| G301MA                  | AG ENTIDAD. MANTENIMIENTO (301-920.00/50-212.00- 2 | 3.000     | CTE DTO PRIMARIO AJUSTADO ESPECIAL  | 99.255,83               | 0,34%                   | 1.791,11         |
| G302AG                  | AG ENTIDAD ADMON GRAL SEVICIO DE PERSONAL (30      | 1.006     | CTE DIRECTO PRIMARIO AJUSTADO CON E | 29.529,58               | 0,23%                   | 322,42           |
| G302CF                  | AG ENTIDAD CENTRO DE FORMACION (302 92001)         | 2.000     | CTE PRIMARIO PERSONAL (SIN AJUSTAR) | 99.255,83               | 0,34%                   | 223,51           |
| G302GC                  | AG ENTIDAD GASTOS CENTRALIZADOS DE PERSONAL :      | 20.000    | CTE PRIMARIO PERSONAL SIN AJUSTAR   | 99.255,83               | 0,34%                   | 8.025,38         |
| G302SS                  | AG ENTIDAD SINDICATOS 302 92401, 02, 03, 05        | 2.001     | CTE PRIMARIO PERSONAL (SIN AJUSTAR) | 99.255,83               | 0,34%                   | 88,43            |
| G303PR                  | AG ENTIDAD PREVENCIÓN RIESGOS LABORALES 303 9      | 1.007     | CTE DIRECTO PRIMARIO AJUSTADO CON E | 29.529,58               | 0,23%                   | 2.444,10         |
| G303RI                  | AG ENTIDAD REGIMEN INTERIOR Y MANTENIMIENTO 3      | 1.008     | CTE DIRECTO PRIMARIO AJUSTADO CON E | 29.529,58               | 0,23%                   | 6.855,70         |
| G304DP                  | AG ENTIDAD DEUDA PUBLICA 304 01100                 | 1.009     | CTE DIRECTO PRIMARIO AJUSTADO CON E | 29.529,58               | 0,23%                   | 57,32            |
| G304HE                  | AG ENTIDAD SERVICIO HACIENDA Y ECONOMIA 304 93     | 1.010     | CTE DIRECTO PRIMARIO AJUSTADO CON E | 29.529,58               | 0,23%                   | 1.134,11         |
| G306PC                  | AG ENTIDAD. PRENSA Y COMUNICACIÓN (306.920.00)     | 1.011     | CTE DIRECTO PRIMARIO AJUSTADO CON E | 29.529,58               | 0,23%                   | 1.343,15         |
| G402ST                  | AG SERVICIO TECNICO DE OBRAS (402 450.01/51)       | 5.000     | CTE DTO PRIMARIO AJUSTADO ESPECIAL  | 99.255,83               | 0,08%                   | 471,56           |
| G601AG                  | AG ENTIDAD. ÁREA DE CONTRATACIÓN Y ADMÓN ELEC      | 1.012     | CTE DIRECTO PRIMARIO AJUSTADO CON E | 29.529,58               | 0,23%                   | 228,88           |
| G602NT                  | AG ENTIDAD. SERVICIO DE NNTT(602 491.00)           | 1.013     | CTE DIRECTO PRIMARIO AJUSTADO CON E | 29.529,58               | 0,23%                   | 3.528,41         |
| G603AJ                  | AG ENTIDAD. SERVICIO ASESORIA JURÍDICA(603 920.    | 1.014     | CTE DIRECTO PRIMARIO AJUSTADO CON E | 29.529,58               | 0,23%                   | 486,18           |
| G604SA                  | AG ENTIDAD. SERVICIO DE ARCHIVO(604 920.00)        | 1.015     | CTE DIRECTO PRIMARIO AJUSTADO CON E | 29.529,58               | 0,23%                   | 539,65           |
| G605SC                  | AG ENTIDAD. SERVICIO DE CONTRATACIÓN(605 920.00)   | 1.016     | CTE DIRECTO PRIMARIO AJUSTADO CON E | 29.529,58               | 0,23%                   | 1.191,21         |
|                         |  |           |                                     |                         | Total                   | 355.815,90       |

Resultado Actividad

| Costes Directos | Costes Indirectos | Costes Recibidos | Coste total | Ingresos | Margen      | Coste Cedido |
|-----------------|-------------------|------------------|-------------|----------|-------------|--------------|
| 192.600,49      | 355.815,90        | 355.815,90       | 548.416,39  | 0,00     | -548.416,39 | 0.00         |

ACTIVIDAD: A203PF / AP PARTICIPACION EN FERIAS(203 431.10)

TIPO: Actividad Principal

Cálculo del coste unitario del indicador

| Coste Total | Indicador de Coste | Descripción Indicador                               | Valor Anual Indicador | Coste unitario Indicador | Coste Unitario de Unidad de Medida 1 | Coste Unitario de Unidad de Medida 2 | Coste Unitario de Unidad de Medida 3 |
|-------------|--------------------|---|-----------------------|--------------------------|--------------------------------------|--------------------------------------|--------------------------------------|
| 548.416,39  | 2.033              | Visitantes en Ferias ( INTUR, FITUR, FERIA DE MUEST | 300.000,00            | 1,83                     |                                      |                                      |                                      |

**DIPUTACION PROVINCIAL DE VALLADOLID****DETALLE POR CENTRO / ACTIVIDAD****Ejercicio 2021**

Pág. 61

Fecha Obtención 07/06/2022

ACTIVIDAD: A203PT / AP PROMOCION TURISTICA(203 432.00/01/02/50/52)

TIPO: Actividad Principal

| Elementos de Coste                           | Importe    |
|--|------------|
| Costes de Transferencias                     | 595.051,92 |
| Amortizaciones                               | 26.421,93  |
| Costes Financieros                           | 73,28      |
| Sueldos y Salarios                           | 108.329,40 |
| Cotizaciones sociales a cargo del empleador  | 30.293,03  |
| Otros coste sociales                         | 1.389,42   |
| Costes diversos                              | 648,98     |
| Arrendamientos y cánones                     | 272,77     |
| Reparaciones y conservación                  | 829,72     |
| Servicios de profesioneales independientes   | 51.859,58  |
| Transportes                                  | 2,93       |
| Publicidad, propaganda y relaciones públicas | 24.958,91  |
| Suministros                                  | 3.427,23   |
| Comunicaciones                               | 21.222,50  |
| Tributos                                     | 2.504,88   |
| Total  | 867.286,49 |

**DIPUTACION PROVINCIAL DE VALLADOLID**

**DETALLE POR CENTRO / ACTIVIDAD**

**Ejercicio 2021**

Pág. 62

Fecha Obtención 07/06/2022

ACTIVIDAD: A203PT / AP PROMOCION TURISTICA(203 432.00/01/02/50/52)

TIPO: Actividad Principal

Valor Recibido - Base de Cálculo

| Actividades prestadoras | Denominación                                       | Portador  |                                     |                         |                         |                   |
|-------------------------|--|-----------|-------------------------------------|-------------------------|-------------------------|-------------------|
|                         |  | Indicador | Denominación                        | Valor Recibido Absoluto | Valor Recibido Relativo | Importe Recibido  |
| G101GP                  | GABINETE DE PRESIDENCIA(101 912.01)                | 1.000     | CTE DIRECTO PRIMARIO AJUSTADO CON E | 94.635,77               | 0,72%                   | 9.727,05          |
| G101OG                  | ORGANOS DE GOBIERNO(101 912.00)                    | 1.001     | CTE DIRECTO PRIMARIO AJUSTADO CON E | 94.635,77               | 0,72%                   | 10.458,10         |
| G102SC                  | SECRETARIA(102 920.00)                             | 1.002     | CTE DIRECTO PRIMARIO AJUSTADO CON E | 94.635,77               | 0,72%                   | 4.777,64          |
| G103IN                  | INTERVENCION(931.00)                               | 1.003     | CTE DIRECTO PRIMARIO AJUSTADO CON E | 94.635,77               | 0,72%                   | 5.941,64          |
| G104TS                  | TESORERIA(104 934.00)                              | 1.004     | CTE DIRECTO PRIMARIO AJUSTADO CON E | 94.635,77               | 0,72%                   | 2.539,63          |
| G201AG                  | AG AREA DE EMPLEO Y DESARROLLO EC. TURISMO Y F     | 7.000     | CTE DTO PRIMARIO                    | 617.241,88              | 3,27%                   | 1.894,18          |
| G203PT                  | AG SERVICIO PATRONATO DE TURISMO (203 43000/50)    | 12.000    | CTE DTO PRIMARIO                    | 192.600,49              | 32,25%                  | 150.000,56        |
| G205PP                  | AG ENTIDAD .SERVICIO DE TRANSPARENCIA Y PARTIC     | 1.017     | CTE DIRECTO PRIMARIO AJUSTADO CON E | 94.635,77               | 0,72%                   | 839,27            |
| G205TP                  | AG SERVICIO DE TRANSPARENCIA Y PARTICIPACIÓN(2     | 1.018     | CTE DIRECTO PRIMARIO AJUSTADO CON E | 94.635,77               | 0,72%                   | 651,13            |
| G301AG                  | AG ENTIDAD AREA DE HACIENDA, PERSONAL Y PROMO      | 1.005     | CTE DIRECTO PRIMARIO AJUSTADO CON E | 94.635,77               | 0,72%                   | 1.595,05          |
| G301MA                  | AG ENTIDAD. MANTENIMIENTO (301-920.00/50-212.00- 2 | 3.000     | CTE DTO PRIMARIO AJUSTADO ESPECIAL  | 32.905,16               | 0,11%                   | 593,79            |
| G302AG                  | AG ENTIDAD ADMON GRAL SEVICIO DE PERSONAL (30      | 1.006     | CTE DIRECTO PRIMARIO AJUSTADO CON E | 94.635,77               | 0,72%                   | 1.033,27          |
| G302CF                  | AG ENTIDAD CENTRO DE FORMACION (302 92001)         | 2.000     | CTE PRIMARIO PERSONAL (SIN AJUSTAR) | 32.905,16               | 0,11%                   | 74,10             |
| G302GC                  | AG ENTIDAD GASTOS CENTRALIZADOS DE PERSONAL :      | 20.000    | CTE PRIMARIO PERSONAL SIN AJUSTAR   | 32.905,16               | 0,11%                   | 2.660,56          |
| G302SS                  | AG ENTIDAD SINDICATOS 302 92401, 02, 03, 05        | 2.001     | CTE PRIMARIO PERSONAL (SIN AJUSTAR) | 32.905,16               | 0,11%                   | 29,32             |
| G303PR                  | AG ENTIDAD PREVENCIÓN RIESGOS LABORALES 303 9      | 1.007     | CTE DIRECTO PRIMARIO AJUSTADO CON E | 94.635,77               | 0,72%                   | 7.832,81          |
| G303RI                  | AG ENTIDAD REGIMEN INTERIOR Y MANTENIMIENTO 3      | 1.008     | CTE DIRECTO PRIMARIO AJUSTADO CON E | 94.635,77               | 0,72%                   | 21.971,00         |
| G304DP                  | AG ENTIDAD DEUDA PUBLICA 304 01100                 | 1.009     | CTE DIRECTO PRIMARIO AJUSTADO CON E | 94.635,77               | 0,72%                   | 183,71            |
| G304HE                  | AG ENTIDAD SERVICIO HACIENDA Y ECONOMIA 304 93     | 1.010     | CTE DIRECTO PRIMARIO AJUSTADO CON E | 94.635,77               | 0,72%                   | 3.634,56          |
| G306PC                  | AG ENTIDAD. PRENSA Y COMUNICACIÓN (306.920.00)     | 1.011     | CTE DIRECTO PRIMARIO AJUSTADO CON E | 94.635,77               | 0,72%                   | 4.304,49          |
| G402ST                  | AG SERVICIO TECNICO DE OBRAS (402 450.01/51)       | 5.000     | CTE DTO PRIMARIO AJUSTADO ESPECIAL  | 32.905,16               | 0,03%                   | 156,33            |
| G601AG                  | AG ENTIDAD. ÁREA DE CONTRATACIÓN Y ADMÓN ELEC      | 1.012     | CTE DIRECTO PRIMARIO AJUSTADO CON E | 94.635,77               | 0,72%                   | 733,51            |
| G602NT                  | AG ENTIDAD. SERVICIO DE NNTT(602 491.00)           | 1.013     | CTE DIRECTO PRIMARIO AJUSTADO CON E | 94.635,77               | 0,72%                   | 11.307,77         |
| G603AJ                  | AG ENTIDAD. SERVICIO ASESORIA JURÍDICA(603 920.    | 1.014     | CTE DIRECTO PRIMARIO AJUSTADO CON E | 94.635,77               | 0,72%                   | 1.558,11          |
| G604SA                  | AG ENTIDAD. SERVICIO DE ARCHIVO(604 920.00)        | 1.015     | CTE DIRECTO PRIMARIO AJUSTADO CON E | 94.635,77               | 0,72%                   | 1.729,46          |
| G605SC                  | AG ENTIDAD. SERVICIO DE CONTRATACIÓN(605 920.00)   | 1.016     | CTE DIRECTO PRIMARIO AJUSTADO CON E | 94.635,77               | 0,72%                   | 3.817,57          |
|                         |  |           |                                     |                         | <b>Total</b>            | <b>250.044,61</b> |

Resultado Actividad

| Costes Directos | Costes Indirectos | Costes Recibidos | Coste total | Ingresos   | Margen      | Coste Cedido |
|-----------------|-------------------|------------------|-------------|------------|-------------|--------------|
| 617.241,88      | 250.044,61        | 250.044,61       | 867.286,49  | 105.000,00 | -762.286,49 | 0.00         |



ACTIVIDAD: A203PT / AP PROMOCION TURISTICA(203 432.00/01/02/50/52)

TIPO: Actividad Principal

Cálculo del coste unitario del indicador

| Coste Total | Indicador de Coste | Descripción Indicador                                   | Valor Anual Indicador | Coste unitario Indicador | Coste Unitario de Unidad de Medida 1 | Coste Unitario de Unidad de Medida 2 | Coste Unitario de Unidad de Medida 3 |
|-------------|--------------------|---|-----------------------|--------------------------|--------------------------------------|--------------------------------------|--------------------------------------|
| 867.286,49  | 2.031              | Pobalción beneficiaria de la Provincia, excepto capital | 221.576,00            | 3,91                     |                                      |                                      |                                      |

**DIPUTACION PROVINCIAL DE VALLADOLID****DETALLE POR CENTRO / ACTIVIDAD****Ejercicio 2021**

Pág. 64

Fecha Obtención 07/06/2022

ACTIVIDAD: A204AC / AP AULAS DE CULTURA(204 326.00/50)

TIPO: Actividad Principal

| Elementos de Coste                           | Importe    |
|--|------------|
| Costes de Transferencias                     | 399,58     |
| Amortizaciones                               | 2.850,95   |
| Costes Financieros                           | 29,02      |
| Sueldos y Salarios                           | 161.380,73 |
| Cotizaciones sociales a cargo del empleador  | 40.876,11  |
| Otros coste sociales                         | 53.057,63  |
| Costes diversos                              | 315,98     |
| Arrendamientos y cánones                     | 108,00     |
| Reparaciones y conservación                  | 1.552,61   |
| Servicios de profesionales independientes    | 18.137,72  |
| Transportes                                  | 16.129,69  |
| Publicidad, propaganda y relaciones públicas | 2.516,99   |
| Suministros                                  | 2.195,67   |
| Comunicaciones                               | 40.056,05  |
| Tributos                                     | 166,80     |
| Total  | 339.773,53 |

DIPUTACION PROVINCIAL DE VALLADOLID

DETALLE POR CENTRO / ACTIVIDAD

Ejercicio 2021

Pág. 65

Fecha Obtención 07/06/2022

ACTIVIDAD: A204AC / AP AULAS DE CULTURA(204 326.00/50)

TIPO: Actividad Principal

Valor Recibido - Base de Cálculo

| Actividades prestadoras | Denominación                                       | Portador  |                                     |                         |                         |                  |
|-------------------------|--|-----------|-------------------------------------|-------------------------|-------------------------|------------------|
|                         |  | Indicador | Denominación                        | Valor Recibido Absoluto | Valor Recibido Relativo | Importe Recibido |
| G101GP                  | GABINETE DE PRESIDENCIA(101 912.01)                | 1.000     | CTE DIRECTO PRIMARIO AJUSTADO CON E | 37.471,65               | 0,29%                   | 3.851,49         |
| G101OG                  | ORGANOS DE GOBIERNO(101 912.00)                    | 1.001     | CTE DIRECTO PRIMARIO AJUSTADO CON E | 37.471,65               | 0,29%                   | 4.140,95         |
| G102SC                  | SECRETARIA(102 920.00)                             | 1.002     | CTE DIRECTO PRIMARIO AJUSTADO CON E | 37.471,65               | 0,29%                   | 1.891,74         |
| G103IN                  | INTERVENCION(931.00)                               | 1.003     | CTE DIRECTO PRIMARIO AJUSTADO CON E | 37.471,65               | 0,29%                   | 2.352,63         |
| G104TS                  | TESORERIA(104 934.00)                              | 1.004     | CTE DIRECTO PRIMARIO AJUSTADO CON E | 37.471,65               | 0,29%                   | 1.005,58         |
| G201AG                  | AG AREA DE EMPLEO Y DESARROLLO EC. TURISMO Y F     | 7.000     | CTE DTO PRIMARIO                    | 244.400,97              | 1,30%                   | 750,01           |
| G204EC                  | AG SERVICIO EDUCACION Y CULTURA (204 330.00/50)    | 13.000    | CTE DTO PRIMARIO                    | 244.400,97              | 7,04%                   | 35.748,56        |
| G205PP                  | AG ENTIDAD .SERVICIO DE TRANSPARENCIA Y PARTIC     | 1.017     | CTE DIRECTO PRIMARIO AJUSTADO CON E | 37.471,65               | 0,29%                   | 332,31           |
| G205TP                  | AG SERVICIO DE TRANSPARENCIA Y PARTICIPACIÓN(2     | 1.018     | CTE DIRECTO PRIMARIO AJUSTADO CON E | 37.471,65               | 0,29%                   | 257,82           |
| G301AG                  | AG ENTIDAD AREA DE HACIENDA, PERSONAL Y PROMO      | 1.005     | CTE DIRECTO PRIMARIO AJUSTADO CON E | 37.471,65               | 0,29%                   | 631,57           |
| G301MA                  | AG ENTIDAD. MANTENIMIENTO (301-920.00/50-212.00- 2 | 3.000     | CTE DTO PRIMARIO AJUSTADO ESPECIAL  | 200.406,45              | 0,68%                   | 3.616,41         |
| G302AG                  | AG ENTIDAD ADMON GRAL SEVICIO DE PERSONAL (30      | 1.006     | CTE DIRECTO PRIMARIO AJUSTADO CON E | 37.471,65               | 0,29%                   | 409,13           |
| G302CF                  | AG ENTIDAD CENTRO DE FORMACION (302 92001)         | 2.000     | CTE PRIMARIO PERSONAL (SIN AJUSTAR) | 200.406,45              | 0,69%                   | 451,29           |
| G302GC                  | AG ENTIDAD GASTOS CENTRALIZADOS DE PERSONAL :      | 20.000    | CTE PRIMARIO PERSONAL SIN AJUSTAR   | 200.406,45              | 0,69%                   | 16.203,97        |
| G302SS                  | AG ENTIDAD SINDICATOS 302 92401, 02, 03, 05        | 2.001     | CTE PRIMARIO PERSONAL (SIN AJUSTAR) | 200.406,45              | 0,69%                   | 178,54           |
| G303PR                  | AG ENTIDAD PREVENCIÓN RIESGOS LABORALES 303 9      | 1.007     | CTE DIRECTO PRIMARIO AJUSTADO CON E | 37.471,65               | 0,29%                   | 3.101,45         |
| G303RI                  | AG ENTIDAD REGIMEN INTERIOR Y MANTENIMIENTO 3      | 1.008     | CTE DIRECTO PRIMARIO AJUSTADO CON E | 37.471,65               | 0,29%                   | 8.699,56         |
| G304DP                  | AG ENTIDAD DEUDA PUBLICA 304 01100                 | 1.009     | CTE DIRECTO PRIMARIO AJUSTADO CON E | 37.471,65               | 0,29%                   | 72,74            |
| G304HE                  | AG ENTIDAD SERVICIO HACIENDA Y ECONOMIA 304 93     | 1.010     | CTE DIRECTO PRIMARIO AJUSTADO CON E | 37.471,65               | 0,29%                   | 1.439,13         |
| G306PC                  | AG ENTIDAD. PRENSA Y COMUNICACIÓN (306.920.00)     | 1.011     | CTE DIRECTO PRIMARIO AJUSTADO CON E | 37.471,65               | 0,29%                   | 1.704,39         |
| G402ST                  | AG SERVICIO TECNICO DE OBRAS (402 450.01/51)       | 5.000     | CTE DTO PRIMARIO AJUSTADO ESPECIAL  | 200.406,45              | 0,16%                   | 952,12           |
| G601AG                  | AG ENTIDAD. ÁREA DE CONTRATACIÓN Y ADMÓN ELEC      | 1.012     | CTE DIRECTO PRIMARIO AJUSTADO CON E | 37.471,65               | 0,29%                   | 290,44           |
| G602NT                  | AG ENTIDAD. SERVICIO DE NNTT(602 491.00)           | 1.013     | CTE DIRECTO PRIMARIO AJUSTADO CON E | 37.471,65               | 0,29%                   | 4.477,39         |
| G603AJ                  | AG ENTIDAD. SERVICIO ASESORIA JURÍDICA(603 920.    | 1.014     | CTE DIRECTO PRIMARIO AJUSTADO CON E | 37.471,65               | 0,29%                   | 616,94           |
| G604SA                  | AG ENTIDAD. SERVICIO DE ARCHIVO(604 920.00)        | 1.015     | CTE DIRECTO PRIMARIO AJUSTADO CON E | 37.471,65               | 0,29%                   | 684,79           |
| G605SC                  | AG ENTIDAD. SERVICIO DE CONTRATACIÓN(605 920.00)   | 1.016     | CTE DIRECTO PRIMARIO AJUSTADO CON E | 37.471,65               | 0,29%                   | 1.511,59         |
|                         |  |           |                                     |                         | Total                   | 95.372,56        |

Resultado Actividad

| Costes Directos | Costes Indirectos | Costes Recibidos | Coste total | Ingresos  | Margen      | Coste Cedido |
|-----------------|-------------------|------------------|-------------|-----------|-------------|--------------|
| 244.400,97      | 95.372,56         | 95.372,56        | 339.773,53  | 89.725,00 | -250.048,53 | 0.00         |

ACTIVIDAD: A204AC / AP AULAS DE CULTURA(204 326.00/50)

TIPO: Actividad Principal

Cálculo del coste unitario del indicador

| Coste Total | Indicador de Coste | Descripción Indicador                 | Valor Anual Indicador | Coste unitario Indicador | Coste Unitario de Unidad de Medida 1 | Coste Unitario de Unidad de Medida 2 | Coste Unitario de Unidad de Medida 3 |
|-------------|--------------------|---------------------------------------|-----------------------|--------------------------|--------------------------------------|--------------------------------------|--------------------------------------|
| 339.773,53  | 20.413             | Nº de municipios con Aulas de Cultura | 158,00                | 2.150,47                 |                                      |                                      |                                      |

**DIPUTACION PROVINCIAL DE VALLADOLID****DETALLE POR CENTRO / ACTIVIDAD****Ejercicio 2021**

Pág. 67

Fecha Obtención 07/06/2022

ACTIVIDAD: A204AP / AP APORTACIÓN PATRONATOS, FUNDACIONES Y CONSORCIOS(204 334.03/53)

TIPO: Actividad Principal

| Elementos de Coste                           | Importe    |
|--|------------|
| Costes de Transferencias                     | 393.776,68 |
| Amortizaciones                               | 5.939,94   |
| Costes Financieros                           | 60,85      |
| Sueldos y Salarios                           | 159.738,17 |
| Cotizaciones sociales a cargo del empleador  | 40.969,70  |
| Otros coste sociales                         | 4.013,14   |
| Costes diversos                              | 662,59     |
| Arrendamientos y cánones                     | 226,48     |
| Reparaciones y conservación                  | 1.291,43   |
| Servicios de profesionales independientes    | 4.426,63   |
| Transportes                                  | 177,64     |
| Publicidad, propaganda y relaciones públicas | 5.249,00   |
| Suministros                                  | 2.846,23   |
| Comunicaciones                               | 60.653,16  |
| Tributos                                     | 349,78     |
| Total  | 680.381,42 |

DIPUTACION PROVINCIAL DE VALLADOLID

DETALLE POR CENTRO / ACTIVIDAD

Ejercicio 2021

Pág. 68

Fecha Obtención 07/06/2022

ACTIVIDAD: A204AP / AP APORTACIÓN PATRONATOS, FUNDACIONES Y CONSORCIOS(204 334.03/53)

TIPO: Actividad Principal

Valor Recibido - Base de Cálculo

| Actividades prestadoras | Denominación                                       | Portador  |                                     |                         |                         |                  |
|-------------------------|--|-----------|-------------------------------------|-------------------------|-------------------------|------------------|
|                         |  | Indicador | Denominación                        | Valor Recibido Absoluto | Valor Recibido Relativo | Importe Recibido |
| G101GP                  | GABINETE DE PRESIDENCIA(101 912.01)                | 1.000     | CTE DIRECTO PRIMARIO AJUSTADO CON E | 78.576,84               | 0,60%                   | 8.076,44         |
| G101OG                  | ORGANOS DE GOBIERNO(101 912.00)                    | 1.001     | CTE DIRECTO PRIMARIO AJUSTADO CON E | 78.576,84               | 0,60%                   | 8.683,45         |
| G102SC                  | SECRETARIA(102 920.00)                             | 1.002     | CTE DIRECTO PRIMARIO AJUSTADO CON E | 78.576,84               | 0,60%                   | 3.966,92         |
| G103IN                  | INTERVENCION(931.00)                               | 1.003     | CTE DIRECTO PRIMARIO AJUSTADO CON E | 78.576,84               | 0,60%                   | 4.933,39         |
| G104TS                  | TESORERIA(104 934.00)                              | 1.004     | CTE DIRECTO PRIMARIO AJUSTADO CON E | 78.576,84               | 0,60%                   | 2.108,67         |
| G201AG                  | AG AREA DE EMPLEO Y DESARROLLO EC. TURISMO Y F     | 7.000     | CTE DTO PRIMARIO                    | 512.500,87              | 2,72%                   | 1.572,76         |
| G204EC                  | AG SERVICIO EDUCACION Y CULTURA (204 330.00/50)    | 13.000    | CTE DTO PRIMARIO                    | 512.500,87              | 14,77%                  | 74.963,56        |
| G205PP                  | AG ENTIDAD .SERVICIO DE TRANSPARENCIA Y PARTIC     | 1.017     | CTE DIRECTO PRIMARIO AJUSTADO CON E | 78.576,84               | 0,60%                   | 696,85           |
| G205TP                  | AG SERVICIO DE TRANSPARENCIA Y PARTICIPACIÓN(2     | 1.018     | CTE DIRECTO PRIMARIO AJUSTADO CON E | 78.576,84               | 0,60%                   | 540,64           |
| G301AG                  | AG ENTIDAD AREA DE HACIENDA, PERSONAL Y PROMO      | 1.005     | CTE DIRECTO PRIMARIO AJUSTADO CON E | 78.576,84               | 0,60%                   | 1.324,39         |
| G301MA                  | AG ENTIDAD. MANTENIMIENTO (301-920.00/50-212.00- 2 | 3.000     | CTE DTO PRIMARIO AJUSTADO ESPECIAL  | 119.550,87              | 0,41%                   | 2.157,34         |
| G302AG                  | AG ENTIDAD ADMON GRAL SEVICIO DE PERSONAL (30      | 1.006     | CTE DIRECTO PRIMARIO AJUSTADO CON E | 78.576,84               | 0,60%                   | 857,94           |
| G302CF                  | AG ENTIDAD CENTRO DE FORMACION (302 92001)         | 2.000     | CTE PRIMARIO PERSONAL (SIN AJUSTAR) | 119.550,87              | 0,41%                   | 269,21           |
| G302GC                  | AG ENTIDAD GASTOS CENTRALIZADOS DE PERSONAL :      | 20.000    | CTE PRIMARIO PERSONAL SIN AJUSTAR   | 119.550,87              | 0,41%                   | 9.666,35         |
| G302SS                  | AG ENTIDAD SINDICATOS 302 92401, 02, 03, 05        | 2.001     | CTE PRIMARIO PERSONAL (SIN AJUSTAR) | 119.550,87              | 0,41%                   | 106,51           |
| G303PR                  | AG ENTIDAD PREVENCIÓN RIESGOS LABORALES 303 9      | 1.007     | CTE DIRECTO PRIMARIO AJUSTADO CON E | 78.576,84               | 0,60%                   | 6.503,64         |
| G303RI                  | AG ENTIDAD REGIMEN INTERIOR Y MANTENIMIENTO 3      | 1.008     | CTE DIRECTO PRIMARIO AJUSTADO CON E | 78.576,84               | 0,60%                   | 18.242,69        |
| G304DP                  | AG ENTIDAD DEUDA PUBLICA 304 01100                 | 1.009     | CTE DIRECTO PRIMARIO AJUSTADO CON E | 78.576,84               | 0,60%                   | 152,54           |
| G304HE                  | AG ENTIDAD SERVICIO HACIENDA Y ECONOMIA 304 93     | 1.010     | CTE DIRECTO PRIMARIO AJUSTADO CON E | 78.576,84               | 0,60%                   | 3.017,80         |
| G306PC                  | AG ENTIDAD. PRENSA Y COMUNICACIÓN (306.920.00)     | 1.011     | CTE DIRECTO PRIMARIO AJUSTADO CON E | 78.576,84               | 0,60%                   | 3.574,05         |
| G402ST                  | AG SERVICIO TECNICO DE OBRAS (402 450.01/51)       | 5.000     | CTE DTO PRIMARIO AJUSTADO ESPECIAL  | 119.550,87              | 0,09%                   | 567,98           |
| G601AG                  | AG ENTIDAD. ÁREA DE CONTRATACIÓN Y ADMÓN ELEC      | 1.012     | CTE DIRECTO PRIMARIO AJUSTADO CON E | 78.576,84               | 0,60%                   | 609,04           |
| G602NT                  | AG ENTIDAD. SERVICIO DE NNTT(602 491.00)           | 1.013     | CTE DIRECTO PRIMARIO AJUSTADO CON E | 78.576,84               | 0,60%                   | 9.388,93         |
| G603AJ                  | AG ENTIDAD. SERVICIO ASESORIA JURÍDICA(603 920.    | 1.014     | CTE DIRECTO PRIMARIO AJUSTADO CON E | 78.576,84               | 0,60%                   | 1.293,71         |
| G604SA                  | AG ENTIDAD. SERVICIO DE ARCHIVO(604 920.00)        | 1.015     | CTE DIRECTO PRIMARIO AJUSTADO CON E | 78.576,84               | 0,60%                   | 1.435,98         |
| G605SC                  | AG ENTIDAD. SERVICIO DE CONTRATACIÓN(605 920.00)   | 1.016     | CTE DIRECTO PRIMARIO AJUSTADO CON E | 78.576,84               | 0,60%                   | 3.169,76         |
|                         |  |           |                                     |                         | Total                   | 167.880,55       |

Resultado Actividad

| Costes Directos | Costes Indirectos | Costes Recibidos | Coste total | Ingresos | Margen      | Coste Cedido |
|-----------------|-------------------|------------------|-------------|----------|-------------|--------------|
| 512.500,87      | 167.880,55        | 167.880,55       | 680.381,42  | 0,00     | -680.381,42 | 0.00         |

**DIPUTACION PROVINCIAL DE VALLADOLID****DETALLE POR CENTRO / ACTIVIDAD****Ejercicio 2021**

Pág. 69

Fecha Obtención 07/06/2022

ACTIVIDAD: A204AP / AP APORTACIÓN PATRONATOS, FUNDACIONES Y CONSORCIOS(204 334.03/53)

TIPO: Actividad Principal

Cálculo del coste unitario del indicador

| Coste Total | Indicador de Coste | Descripción Indicador                                    | Valor Anual Indicador | Coste unitario Indicador | Coste Unitario de Unidad de Medida 1 | Coste Unitario de Unidad de Medida 2 | Coste Unitario de Unidad de Medida 3 |
|-------------|--------------------|--|-----------------------|--------------------------|--------------------------------------|--------------------------------------|--------------------------------------|
| 680.381,42  | 2.041              | Nº de Entidades beneficiarias en el P. Aportación Patron | 8,00                  | 85.047,68                |                                      |                                      |                                      |

**DIPUTACION PROVINCIAL DE VALLADOLID****DETALLE POR CENTRO / ACTIVIDAD****Ejercicio 2021**

Pág. 70

Fecha Obtención 07/06/2022

ACTIVIDAD: A204CB / AP CENTRO COORDINADOR DE BIBLIOTECAS(204 332.10)

TIPO: Actividad Principal

| Elementos de Coste                                 | Importe    |
|--|------------|
| Costes de Transferencias                           | 572,45     |
| Amortizaciones                                     | 30.540,83  |
| Costes Financieros                                 | 41,89      |
| Sueldos y Salarios                                 | 185.426,73 |
| Cotizaciones sociales a cargo del empleador        | 47.310,29  |
| Otros coste sociales                               | 5.506,17   |
| Costes de investigación y desarrollo del ejercicio | 8.298,45   |
| Costes diversos                                    | 456,18     |
| Arrendamientos y cánones                           | 155,92     |
| Reparaciones y conservación                        | 1.467,12   |
| Servicios de profesioneales independientes         | 5.765,47   |
| Transportes  | 122,30     |
| Publicidad, propaganda y relaciones públicas       | 3.622,34   |
| Suministros  | 2.162,99   |
| Comunicaciones                                     | 185.115,08 |
| Tributos   | 1.308,75   |
| Total  | 477.872,95 |



DIPUTACION PROVINCIAL DE VALLADOLID

DETALLE POR CENTRO / ACTIVIDAD

Ejercicio 2021

Pág. 71

Fecha Obtención 07/06/2022

ACTIVIDAD: A204CB / AP CENTRO COORDINADOR DE BIBLIOTECAS(204 332.10)

TIPO: Actividad Principal

Valor Recibido - Base de Cálculo

| Actividades prestadoras | Denominación                                       | Portador  |                                     |                         |                         |                  |
|-------------------------|--|-----------|-------------------------------------|-------------------------|-------------------------|------------------|
|                         |  | Indicador | Denominación                        | Valor Recibido Absoluto | Valor Recibido Relativo | Importe Recibido |
| G101GP                  | GABINETE DE PRESIDENCIA(101 912.01)                | 1.000     | CTE DIRECTO PRIMARIO AJUSTADO CON E | 54.097,98               | 0,41%                   | 5.560,41         |
| G101OG                  | ORGANOS DE GOBIERNO(101 912.00)                    | 1.001     | CTE DIRECTO PRIMARIO AJUSTADO CON E | 54.097,98               | 0,41%                   | 5.978,31         |
| G102SC                  | SECRETARIA(102 920.00)                             | 1.002     | CTE DIRECTO PRIMARIO AJUSTADO CON E | 54.097,98               | 0,41%                   | 2.731,11         |
| G103IN                  | INTERVENCION(931.00)                               | 1.003     | CTE DIRECTO PRIMARIO AJUSTADO CON E | 54.097,98               | 0,41%                   | 3.396,50         |
| G104TS                  | TESORERIA(104 934.00)                              | 1.004     | CTE DIRECTO PRIMARIO AJUSTADO CON E | 54.097,98               | 0,41%                   | 1.451,76         |
| G201AG                  | AG AREA DE EMPLEO Y DESARROLLO EC. TURISMO Y F     | 7.000     | CTE DTO PRIMARIO                    | 352.842,68              | 1,87%                   | 1.082,80         |
| G204EC                  | AG SERVICIO EDUCACION Y CULTURA (204 330.00/50)    | 13.000    | CTE DTO PRIMARIO                    | 352.842,68              | 10,17%                  | 51.610,34        |
| G205PP                  | AG ENTIDAD .SERVICIO DE TRANSPARENCIA Y PARTIC     | 1.017     | CTE DIRECTO PRIMARIO AJUSTADO CON E | 54.097,98               | 0,41%                   | 479,76           |
| G205TP                  | AG SERVICIO DE TRANSPARENCIA Y PARTICIPACIÓN(2     | 1.018     | CTE DIRECTO PRIMARIO AJUSTADO CON E | 54.097,98               | 0,41%                   | 372,22           |
| G301AG                  | AG ENTIDAD AREA DE HACIENDA, PERSONAL Y PROMO      | 1.005     | CTE DIRECTO PRIMARIO AJUSTADO CON E | 54.097,98               | 0,41%                   | 911,80           |
| G301MA                  | AG ENTIDAD. MANTENIMIENTO (301-920.00/50-212.00- 2 | 3.000     | CTE DTO PRIMARIO AJUSTADO ESPECIAL  | 170.787,16              | 0,58%                   | 3.081,92         |
| G302AG                  | AG ENTIDAD ADMON GRAL SEVICIO DE PERSONAL (30      | 1.006     | CTE DIRECTO PRIMARIO AJUSTADO CON E | 54.097,98               | 0,41%                   | 590,66           |
| G302CF                  | AG ENTIDAD CENTRO DE FORMACION (302 92001)         | 2.000     | CTE PRIMARIO PERSONAL (SIN AJUSTAR) | 170.787,16              | 0,59%                   | 384,59           |
| G302GC                  | AG ENTIDAD GASTOS CENTRALIZADOS DE PERSONAL :      | 20.000    | CTE PRIMARIO PERSONAL SIN AJUSTAR   | 170.787,16              | 0,59%                   | 13.809,08        |
| G302SS                  | AG ENTIDAD SINDICATOS 302 92401, 02, 03, 05        | 2.001     | CTE PRIMARIO PERSONAL (SIN AJUSTAR) | 170.787,16              | 0,59%                   | 152,16           |
| G303PR                  | AG ENTIDAD PREVENCIÓN RIESGOS LABORALES 303 9      | 1.007     | CTE DIRECTO PRIMARIO AJUSTADO CON E | 54.097,98               | 0,41%                   | 4.477,58         |
| G303RI                  | AG ENTIDAD REGIMEN INTERIOR Y MANTENIMIENTO 3      | 1.008     | CTE DIRECTO PRIMARIO AJUSTADO CON E | 54.097,98               | 0,41%                   | 12.559,59        |
| G304DP                  | AG ENTIDAD DEUDA PUBLICA 304 01100                 | 1.009     | CTE DIRECTO PRIMARIO AJUSTADO CON E | 54.097,98               | 0,41%                   | 105,02           |
| G304HE                  | AG ENTIDAD SERVICIO HACIENDA Y ECONOMIA 304 93     | 1.010     | CTE DIRECTO PRIMARIO AJUSTADO CON E | 54.097,98               | 0,41%                   | 2.077,67         |
| G306PC                  | AG ENTIDAD. PRENSA Y COMUNICACIÓN (306.920.00)     | 1.011     | CTE DIRECTO PRIMARIO AJUSTADO CON E | 54.097,98               | 0,41%                   | 2.460,64         |
| G402ST                  | AG SERVICIO TECNICO DE OBRAS (402 450.01/51)       | 5.000     | CTE DTO PRIMARIO AJUSTADO ESPECIAL  | 170.787,16              | 0,13%                   | 811,40           |
| G601AG                  | AG ENTIDAD. ÁREA DE CONTRATACIÓN Y ADMÓN ELEC      | 1.012     | CTE DIRECTO PRIMARIO AJUSTADO CON E | 54.097,98               | 0,41%                   | 419,31           |
| G602NT                  | AG ENTIDAD. SERVICIO DE NNTT(602 491.00)           | 1.013     | CTE DIRECTO PRIMARIO AJUSTADO CON E | 54.097,98               | 0,41%                   | 6.464,02         |
| G603AJ                  | AG ENTIDAD. SERVICIO ASESORIA JURÍDICA(603 920.    | 1.014     | CTE DIRECTO PRIMARIO AJUSTADO CON E | 54.097,98               | 0,41%                   | 890,69           |
| G604SA                  | AG ENTIDAD. SERVICIO DE ARCHIVO(604 920.00)        | 1.015     | CTE DIRECTO PRIMARIO AJUSTADO CON E | 54.097,98               | 0,41%                   | 988,64           |
| G605SC                  | AG ENTIDAD. SERVICIO DE CONTRATACIÓN(605 920.00)   | 1.016     | CTE DIRECTO PRIMARIO AJUSTADO CON E | 54.097,98               | 0,41%                   | 2.182,29         |
|                         |  |           |                                     |                         | Total                   | 125.030,27       |

Resultado Actividad

| Costes Directos | Costes Indirectos | Costes Recibidos | Coste total | Ingresos   | Margen      | Coste Cedido |
|-----------------|-------------------|------------------|-------------|------------|-------------|--------------|
| 352.842,68      | 125.030,27        | 125.030,27       | 477.872,95  | 140.689,00 | -337.183,95 | 0.00         |

ACTIVIDAD: A204CB / AP CENTRO COORDINADOR DE BIBLIOTECAS(204 332.10)

TIPO: Actividad Principal

Cálculo del coste unitario del indicador

| Coste Total | Indicador de Coste | Descripción Indicador                                  | Valor Anual Indicador | Coste unitario Indicador | Coste Unitario de Unidad de Medida 1 | Coste Unitario de Unidad de Medida 2 | Coste Unitario de Unidad de Medida 3 |
|-------------|--------------------|--|-----------------------|--------------------------|--------------------------------------|--------------------------------------|--------------------------------------|
| 477.872,95  | 2.042              | Nº préstamos de libros en Centro Coordinador Bibliotec | 46.810,00             | 10,21                    |                                      |                                      |                                      |

**DIPUTACION PROVINCIAL DE VALLADOLID****DETALLE POR CENTRO / ACTIVIDAD****Ejercicio 2021**

Pág. 73

Fecha Obtención 07/06/2022

ACTIVIDAD: A204CP / AP CONSERVACIÓN PATRIMONIO CULTURAL(204 336.01/02/52)

TIPO: Actividad Principal

| Elementos de Coste                           | Importe    |
|--|------------|
| Costes de Transferencias                     | 22.581,55  |
| Amortizaciones                               | 1.689,85   |
| Costes Financieros                           | 17,20      |
| Sueldos y Salarios                           | 118.281,76 |
| Cotizaciones sociales a cargo del empleador  | 30.096,54  |
| Otros coste sociales                         | 3.793,22   |
| Costes diversos                              | 187,28     |
| Arrendamientos y cánones                     | 64,01      |
| Reparaciones y conservación                  | 925,26     |
| Servicios de profesionales independientes    | 3.704,64   |
| Transportes                                  | 570,51     |
| Publicidad, propaganda y relaciones públicas | 1.491,89   |
| Suministros                                  | 805,01     |
| Comunicaciones                               | 17.157,77  |
| Tributos                                     | 98,86      |
| Total  | 201.465,36 |

DIPUTACION PROVINCIAL DE VALLADOLID

DETALLE POR CENTRO / ACTIVIDAD

Ejercicio 2021

Pág. 74

Fecha Obtención 07/06/2022

ACTIVIDAD: A204CP / AP CONSERVACIÓN PATRIMONIO CULTURAL(204 336.01/02/52)

TIPO: Actividad Principal

Valor Recibido - Base de Cálculo

| Actividades prestadoras | Denominación                                       | Portador  |                                     |                         |                         |                  |
|-------------------------|--|-----------|-------------------------------------|-------------------------|-------------------------|------------------|
|                         |  | Indicador | Denominación                        | Valor Recibido Absoluto | Valor Recibido Relativo | Importe Recibido |
| G101GP                  | GABINETE DE PRESIDENCIA(101 912.01)                | 1.000     | CTE DIRECTO PRIMARIO AJUSTADO CON E | 22.209,37               | 0,17%                   | 2.282,77         |
| G101OG                  | ORGANOS DE GOBIERNO(101 912.00)                    | 1.001     | CTE DIRECTO PRIMARIO AJUSTADO CON E | 22.209,37               | 0,17%                   | 2.454,34         |
| G102SC                  | SECRETARIA(102 920.00)                             | 1.002     | CTE DIRECTO PRIMARIO AJUSTADO CON E | 22.209,37               | 0,17%                   | 1.121,23         |
| G103IN                  | INTERVENCION(931.00)                               | 1.003     | CTE DIRECTO PRIMARIO AJUSTADO CON E | 22.209,37               | 0,17%                   | 1.394,40         |
| G104TS                  | TESORERIA(104 934.00)                              | 1.004     | CTE DIRECTO PRIMARIO AJUSTADO CON E | 22.209,37               | 0,17%                   | 596,01           |
| G201AG                  | AG AREA DE EMPLEO Y DESARROLLO EC. TURISMO Y F     | 7.000     | CTE DTO PRIMARIO                    | 144.855,96              | 0,77%                   | 444,53           |
| G204EC                  | AG SERVICIO EDUCACION Y CULTURA (204 330.00/50)    | 13.000    | CTE DTO PRIMARIO                    | 144.855,96              | 4,18%                   | 21.188,10        |
| G205PP                  | AG ENTIDAD .SERVICIO DE TRANSPARENCIA Y PARTIC     | 1.017     | CTE DIRECTO PRIMARIO AJUSTADO CON E | 22.209,37               | 0,17%                   | 196,96           |
| G205TP                  | AG SERVICIO DE TRANSPARENCIA Y PARTICIPACIÓN(2     | 1.018     | CTE DIRECTO PRIMARIO AJUSTADO CON E | 22.209,37               | 0,17%                   | 152,81           |
| G301AG                  | AG ENTIDAD AREA DE HACIENDA, PERSONAL Y PROMO      | 1.005     | CTE DIRECTO PRIMARIO AJUSTADO CON E | 22.209,37               | 0,17%                   | 374,33           |
| G301MA                  | AG ENTIDAD. MANTENIMIENTO (301-920.00/50-212.00- 2 | 3.000     | CTE DTO PRIMARIO AJUSTADO ESPECIAL  | 119.550,87              | 0,41%                   | 2.157,34         |
| G302AG                  | AG ENTIDAD ADMON GRAL SEVICIO DE PERSONAL (30      | 1.006     | CTE DIRECTO PRIMARIO AJUSTADO CON E | 22.209,37               | 0,17%                   | 242,49           |
| G302CF                  | AG ENTIDAD CENTRO DE FORMACION (302 92001)         | 2.000     | CTE PRIMARIO PERSONAL (SIN AJUSTAR) | 119.550,87              | 0,41%                   | 269,21           |
| G302GC                  | AG ENTIDAD GASTOS CENTRALIZADOS DE PERSONAL :      | 20.000    | CTE PRIMARIO PERSONAL SIN AJUSTAR   | 119.550,87              | 0,41%                   | 9.666,35         |
| G302SS                  | AG ENTIDAD SINDICATOS 302 92401, 02, 03, 05        | 2.001     | CTE PRIMARIO PERSONAL (SIN AJUSTAR) | 119.550,87              | 0,41%                   | 106,51           |
| G303PR                  | AG ENTIDAD PREVENCIÓN RIESGOS LABORALES 303 9      | 1.007     | CTE DIRECTO PRIMARIO AJUSTADO CON E | 22.209,37               | 0,17%                   | 1.838,22         |
| G303RI                  | AG ENTIDAD REGIMEN INTERIOR Y MANTENIMIENTO 3      | 1.008     | CTE DIRECTO PRIMARIO AJUSTADO CON E | 22.209,37               | 0,17%                   | 5.156,21         |
| G304DP                  | AG ENTIDAD DEUDA PUBLICA 304 01100                 | 1.009     | CTE DIRECTO PRIMARIO AJUSTADO CON E | 22.209,37               | 0,17%                   | 43,11            |
| G304HE                  | AG ENTIDAD SERVICIO HACIENDA Y ECONOMIA 304 93     | 1.010     | CTE DIRECTO PRIMARIO AJUSTADO CON E | 22.209,37               | 0,17%                   | 852,97           |
| G306PC                  | AG ENTIDAD. PRENSA Y COMUNICACIÓN (306.920.00)     | 1.011     | CTE DIRECTO PRIMARIO AJUSTADO CON E | 22.209,37               | 0,17%                   | 1.010,19         |
| G402ST                  | AG SERVICIO TECNICO DE OBRAS (402 450.01/51)       | 5.000     | CTE DTO PRIMARIO AJUSTADO ESPECIAL  | 119.550,87              | 0,09%                   | 567,98           |
| G601AG                  | AG ENTIDAD. ÁREA DE CONTRATACIÓN Y ADMÓN ELEC      | 1.012     | CTE DIRECTO PRIMARIO AJUSTADO CON E | 22.209,37               | 0,17%                   | 172,14           |
| G602NT                  | AG ENTIDAD. SERVICIO DE NNTT(602 491.00)           | 1.013     | CTE DIRECTO PRIMARIO AJUSTADO CON E | 22.209,37               | 0,17%                   | 2.653,74         |
| G603AJ                  | AG ENTIDAD. SERVICIO ASESORIA JURÍDICA(603 920.    | 1.014     | CTE DIRECTO PRIMARIO AJUSTADO CON E | 22.209,37               | 0,17%                   | 365,66           |
| G604SA                  | AG ENTIDAD. SERVICIO DE ARCHIVO(604 920.00)        | 1.015     | CTE DIRECTO PRIMARIO AJUSTADO CON E | 22.209,37               | 0,17%                   | 405,87           |
| G605SC                  | AG ENTIDAD. SERVICIO DE CONTRATACIÓN(605 920.00)   | 1.016     | CTE DIRECTO PRIMARIO AJUSTADO CON E | 22.209,37               | 0,17%                   | 895,92           |
|                         |  |           |                                     |                         | Total                   | 56.609,40        |

Resultado Actividad

| Costes Directos | Costes Indirectos | Costes Recibidos | Coste total | Ingresos | Margen      | Coste Cedido |
|-----------------|-------------------|------------------|-------------|----------|-------------|--------------|
| 144.855,96      | 56.609,40         | 56.609,40        | 201.465,36  | 0,00     | -201.465,36 | 0.00         |

ACTIVIDAD: A204CP / AP CONSERVACIÓN PATRIMONIO CULTURAL(204 336.01/02/52)

TIPO: Actividad Principal

Cálculo del coste unitario del indicador

| Coste Total | Indicador de Coste | Descripción Indicador                        | Valor Anual Indicador | Coste unitario Indicador | Coste Unitario de Unidad de Medida 1 | Coste Unitario de Unidad de Medida 2 | Coste Unitario de Unidad de Medida 3 |
|-------------|--------------------|--|-----------------------|--------------------------|--------------------------------------|--------------------------------------|--------------------------------------|
| 201.465,36  | 2.044              | Actuaciones en el P. Conservación Patrimonio | 1,00                  | 201.465,36               |                                      |                                      |                                      |

**DIPUTACION PROVINCIAL DE VALLADOLID****DETALLE POR CENTRO / ACTIVIDAD****Ejercicio 2021**

Pág. 76

Fecha Obtención 07/06/2022

ACTIVIDAD: A204EX / AP EXPOSICIONES(204 333.,00)

TIPO: Actividad Principal

| Elementos de Coste                           | Importe    |
|--|------------|
| Costes de Transferencias                     | 236,66     |
| Amortizaciones                               | 1.693,22   |
| Costes Financieros                           | 17,28      |
| Sueldos y Salarios                           | 89.229,38  |
| Cotizaciones sociales a cargo del empleador  | 22.741,39  |
| Otros coste sociales                         | 2.734,60   |
| Costes diversos                              | 188,14     |
| Arrendamientos y cánones                     | 64,31      |
| Reparaciones y conservación                  | 702,79     |
| Servicios de profesionales independientes    | 57.185,52  |
| Transportes                                  | 4.261,24   |
| Publicidad, propaganda y relaciones públicas | 1.495,43   |
| Suministros                                  | 808,51     |
| Comunicaciones                               | 17.231,16  |
| Tributos                                     | 99,32      |
| Total  | 198.688,95 |

DIPUTACION PROVINCIAL DE VALLADOLID

DETALLE POR CENTRO / ACTIVIDAD

Ejercicio 2021

Pág. 77

Fecha Obtención 07/06/2022

ACTIVIDAD: A204EX / AP EXPOSICIONES(204 333.,00)

TIPO: Actividad Principal

Valor Recibido - Base de Cálculo

| Actividades prestadoras | Denominación                                       | Portador  |                                     |                         |                         |                  |
|-------------------------|--|-----------|-------------------------------------|-------------------------|-------------------------|------------------|
|                         |  | Indicador | Denominación                        | Valor Recibido Absoluto | Valor Recibido Relativo | Importe Recibido |
| G101GP                  | GABINETE DE PRESIDENCIA(101 912.01)                | 1.000     | CTE DIRECTO PRIMARIO AJUSTADO CON E | 22.311,94               | 0,17%                   | 2.293,31         |
| G101OG                  | ORGANOS DE GOBIERNO(101 912.00)                    | 1.001     | CTE DIRECTO PRIMARIO AJUSTADO CON E | 22.311,94               | 0,17%                   | 2.465,67         |
| G102SC                  | SECRETARIA(102 920.00)                             | 1.002     | CTE DIRECTO PRIMARIO AJUSTADO CON E | 22.311,94               | 0,17%                   | 1.126,41         |
| G103IN                  | INTERVENCION(931.00)                               | 1.003     | CTE DIRECTO PRIMARIO AJUSTADO CON E | 22.311,94               | 0,17%                   | 1.400,84         |
| G104TS                  | TESORERIA(104 934.00)                              | 1.004     | CTE DIRECTO PRIMARIO AJUSTADO CON E | 22.311,94               | 0,17%                   | 598,76           |
| G201AG                  | AG AREA DE EMPLEO Y DESARROLLO EC. TURISMO Y F     | 7.000     | CTE DTO PRIMARIO                    | 145.524,91              | 0,77%                   | 446,58           |
| G204EC                  | AG SERVICIO EDUCACION Y CULTURA (204 330.00/50)    | 13.000    | CTE DTO PRIMARIO                    | 145.524,91              | 4,19%                   | 21.285,95        |
| G205PP                  | AG ENTIDAD .SERVICIO DE TRANSPARENCIA Y PARTIC     | 1.017     | CTE DIRECTO PRIMARIO AJUSTADO CON E | 22.311,94               | 0,17%                   | 197,87           |
| G205TP                  | AG SERVICIO DE TRANSPARENCIA Y PARTICIPACIÓN(2     | 1.018     | CTE DIRECTO PRIMARIO AJUSTADO CON E | 22.311,94               | 0,17%                   | 153,52           |
| G301AG                  | AG ENTIDAD AREA DE HACIENDA, PERSONAL Y PROMO      | 1.005     | CTE DIRECTO PRIMARIO AJUSTADO CON E | 22.311,94               | 0,17%                   | 376,06           |
| G301MA                  | AG ENTIDAD. MANTENIMIENTO (301-920.00/50-212.00- 2 | 3.000     | CTE DTO PRIMARIO AJUSTADO ESPECIAL  | 85.393,55               | 0,29%                   | 1.540,96         |
| G302AG                  | AG ENTIDAD ADMON GRAL SEVICIO DE PERSONAL (30      | 1.006     | CTE DIRECTO PRIMARIO AJUSTADO CON E | 22.311,94               | 0,17%                   | 243,61           |
| G302CF                  | AG ENTIDAD CENTRO DE FORMACION (302 92001)         | 2.000     | CTE PRIMARIO PERSONAL (SIN AJUSTAR) | 85.393,55               | 0,29%                   | 192,30           |
| G302GC                  | AG ENTIDAD GASTOS CENTRALIZADOS DE PERSONAL :      | 20.000    | CTE PRIMARIO PERSONAL SIN AJUSTAR   | 85.393,55               | 0,29%                   | 6.904,54         |
| G302SS                  | AG ENTIDAD SINDICATOS 302 92401, 02, 03, 05        | 2.001     | CTE PRIMARIO PERSONAL (SIN AJUSTAR) | 85.393,55               | 0,29%                   | 76,08            |
| G303PR                  | AG ENTIDAD PREVENCIÓN RIESGOS LABORALES 303 9      | 1.007     | CTE DIRECTO PRIMARIO AJUSTADO CON E | 22.311,94               | 0,17%                   | 1.846,71         |
| G303RI                  | AG ENTIDAD REGIMEN INTERIOR Y MANTENIMIENTO 3      | 1.008     | CTE DIRECTO PRIMARIO AJUSTADO CON E | 22.311,94               | 0,17%                   | 5.180,02         |
| G304DP                  | AG ENTIDAD DEUDA PUBLICA 304 01100                 | 1.009     | CTE DIRECTO PRIMARIO AJUSTADO CON E | 22.311,94               | 0,17%                   | 43,31            |
| G304HE                  | AG ENTIDAD SERVICIO HACIENDA Y ECONOMIA 304 93     | 1.010     | CTE DIRECTO PRIMARIO AJUSTADO CON E | 22.311,94               | 0,17%                   | 856,91           |
| G306PC                  | AG ENTIDAD. PRENSA Y COMUNICACIÓN (306.920.00)     | 1.011     | CTE DIRECTO PRIMARIO AJUSTADO CON E | 22.311,94               | 0,17%                   | 1.014,85         |
| G402ST                  | AG SERVICIO TECNICO DE OBRAS (402 450.01/51)       | 5.000     | CTE DTO PRIMARIO AJUSTADO ESPECIAL  | 85.393,55               | 0,07%                   | 405,70           |
| G601AG                  | AG ENTIDAD. ÁREA DE CONTRATACIÓN Y ADMÓN ELEC      | 1.012     | CTE DIRECTO PRIMARIO AJUSTADO CON E | 22.311,94               | 0,17%                   | 172,94           |
| G602NT                  | AG ENTIDAD. SERVICIO DE NNTT(602 491.00)           | 1.013     | CTE DIRECTO PRIMARIO AJUSTADO CON E | 22.311,94               | 0,17%                   | 2.665,99         |
| G603AJ                  | AG ENTIDAD. SERVICIO ASESORIA JURÍDICA(603 920.    | 1.014     | CTE DIRECTO PRIMARIO AJUSTADO CON E | 22.311,94               | 0,17%                   | 367,35           |
| G604SA                  | AG ENTIDAD. SERVICIO DE ARCHIVO(604 920.00)        | 1.015     | CTE DIRECTO PRIMARIO AJUSTADO CON E | 22.311,94               | 0,17%                   | 407,75           |
| G605SC                  | AG ENTIDAD. SERVICIO DE CONTRATACIÓN(605 920.00)   | 1.016     | CTE DIRECTO PRIMARIO AJUSTADO CON E | 22.311,94               | 0,17%                   | 900,05           |
|                         |  |           |                                     |                         | Total                   | 53.164,04        |

Resultado Actividad

| Costes Directos | Costes Indirectos | Costes Recibidos | Coste total | Ingresos | Margen      | Coste Cedido |
|-----------------|-------------------|------------------|-------------|----------|-------------|--------------|
| 145.524,91      | 53.164,04         | 53.164,04        | 198.688,95  | 0,00     | -198.688,95 | 0.00         |

ACTIVIDAD: A204EX / AP EXPOSICIONES(204 333.,00)

TIPO: Actividad Principal

Cálculo del coste unitario del indicador

| Coste Total | Indicador de Coste | Descripción Indicador                   | Valor Anual Indicador | Coste unitario Indicador | Coste Unitario de Unidad de Medida 1 | Coste Unitario de Unidad de Medida 2 | Coste Unitario de Unidad de Medida 3 |
|-------------|--------------------|---|-----------------------|--------------------------|--------------------------------------|--------------------------------------|--------------------------------------|
| 198.688,95  | 2.045              | Exposiciones en la Sala de Exposiciones | 10,00                 | 19.868,90                |                                      |                                      |                                      |



**DIPUTACION PROVINCIAL DE VALLADOLID****DETALLE POR CENTRO / ACTIVIDAD****Ejercicio 2021**

Pág. 79

Fecha Obtención 07/06/2022

ACTIVIDAD: A204FO / AP FOLCLORE(204 334.08/16/17/18)

TIPO: Actividad Principal

| Elementos de Coste                           | Importe    |
|--|------------|
| Costes de Transferencias                     | 10.426,46  |
| Amortizaciones                               | 1.515,39   |
| Costes Financieros                           | 15,41      |
| Sueldos y Salarios                           | 116.580,04 |
| Cotizaciones sociales a cargo del empleador  | 29.650,22  |
| Otros coste sociales                         | 3.784,19   |
| Costes diversos                              | 167,77     |
| Arrendamientos y cánones                     | 57,34      |
| Reparaciones y conservación                  | 910,23     |
| Servicios de profesionales independientes    | 1.134,74   |
| Transportes                                  | 44,98      |
| Publicidad, propaganda y relaciones públicas | 1.337,66   |
| Suministros                                  | 721,23     |
| Comunicaciones                               | 15.372,35  |
| Tributos                                     | 88,56      |
| Total  | 181.806,57 |

DIPUTACION PROVINCIAL DE VALLADOLID

DETALLE POR CENTRO / ACTIVIDAD

Ejercicio 2021

Pág. 80

Fecha Obtención 07/06/2022

ACTIVIDAD: A204FO / AP FOLCLORE(204 334.08/16/17/18)

TIPO: Actividad Principal

Valor Recibido - Base de Cálculo

| Actividades prestadoras | Denominación                                       | Portador  |                                     |                         |                         |                  |
|-------------------------|--|-----------|-------------------------------------|-------------------------|-------------------------|------------------|
|                         |  | Indicador | Denominación                        | Valor Recibido Absoluto | Valor Recibido Relativo | Importe Recibido |
| G101GP                  | GABINETE DE PRESIDENCIA(101 912.01)                | 1.000     | CTE DIRECTO PRIMARIO AJUSTADO CON E | 19.895,57               | 0,15%                   | 2.044,95         |
| G101OG                  | ORGANOS DE GOBIERNO(101 912.00)                    | 1.001     | CTE DIRECTO PRIMARIO AJUSTADO CON E | 19.895,57               | 0,15%                   | 2.198,64         |
| G102SC                  | SECRETARIA(102 920.00)                             | 1.002     | CTE DIRECTO PRIMARIO AJUSTADO CON E | 19.895,57               | 0,15%                   | 1.004,42         |
| G103IN                  | INTERVENCION(931.00)                               | 1.003     | CTE DIRECTO PRIMARIO AJUSTADO CON E | 19.895,57               | 0,15%                   | 1.249,13         |
| G104TS                  | TESORERIA(104 934.00)                              | 1.004     | CTE DIRECTO PRIMARIO AJUSTADO CON E | 19.895,57               | 0,15%                   | 533,91           |
| G201AG                  | AG AREA DE EMPLEO Y DESARROLLO EC. TURISMO Y F     | 7.000     | CTE DTO PRIMARIO                    | 129.764,69              | 0,69%                   | 398,22           |
| G204EC                  | AG SERVICIO EDUCACION Y CULTURA (204 330.00/50)    | 13.000    | CTE DTO PRIMARIO                    | 129.764,69              | 3,74%                   | 18.980,70        |
| G205PP                  | AG ENTIDAD .SERVICIO DE TRANSPARENCIA Y PARTIC     | 1.017     | CTE DIRECTO PRIMARIO AJUSTADO CON E | 19.895,57               | 0,15%                   | 176,44           |
| G205TP                  | AG SERVICIO DE TRANSPARENCIA Y PARTICIPACIÓN(2     | 1.018     | CTE DIRECTO PRIMARIO AJUSTADO CON E | 19.895,57               | 0,15%                   | 136,89           |
| G301AG                  | AG ENTIDAD AREA DE HACIENDA, PERSONAL Y PROMO      | 1.005     | CTE DIRECTO PRIMARIO AJUSTADO CON E | 19.895,57               | 0,15%                   | 335,33           |
| G301MA                  | AG ENTIDAD. MANTENIMIENTO (301-920.00/50-212.00- 2 | 3.000     | CTE DTO PRIMARIO AJUSTADO ESPECIAL  | 119.550,87              | 0,41%                   | 2.157,34         |
| G302AG                  | AG ENTIDAD ADMON GRAL SEVICIO DE PERSONAL (30      | 1.006     | CTE DIRECTO PRIMARIO AJUSTADO CON E | 19.895,57               | 0,15%                   | 217,23           |
| G302CF                  | AG ENTIDAD CENTRO DE FORMACION (302 92001)         | 2.000     | CTE PRIMARIO PERSONAL (SIN AJUSTAR) | 119.550,87              | 0,41%                   | 269,21           |
| G302GC                  | AG ENTIDAD GASTOS CENTRALIZADOS DE PERSONAL :      | 20.000    | CTE PRIMARIO PERSONAL SIN AJUSTAR   | 119.550,87              | 0,41%                   | 9.666,35         |
| G302SS                  | AG ENTIDAD SINDICATOS 302 92401, 02, 03, 05        | 2.001     | CTE PRIMARIO PERSONAL (SIN AJUSTAR) | 119.550,87              | 0,41%                   | 106,51           |
| G303PR                  | AG ENTIDAD PREVENCIÓN RIESGOS LABORALES 303 9      | 1.007     | CTE DIRECTO PRIMARIO AJUSTADO CON E | 19.895,57               | 0,15%                   | 1.646,72         |
| G303RI                  | AG ENTIDAD REGIMEN INTERIOR Y MANTENIMIENTO 3      | 1.008     | CTE DIRECTO PRIMARIO AJUSTADO CON E | 19.895,57               | 0,15%                   | 4.619,03         |
| G304DP                  | AG ENTIDAD DEUDA PUBLICA 304 01100                 | 1.009     | CTE DIRECTO PRIMARIO AJUSTADO CON E | 19.895,57               | 0,15%                   | 38,62            |
| G304HE                  | AG ENTIDAD SERVICIO HACIENDA Y ECONOMIA 304 93     | 1.010     | CTE DIRECTO PRIMARIO AJUSTADO CON E | 19.895,57               | 0,15%                   | 764,10           |
| G306PC                  | AG ENTIDAD. PRENSA Y COMUNICACIÓN (306.920.00)     | 1.011     | CTE DIRECTO PRIMARIO AJUSTADO CON E | 19.895,57               | 0,15%                   | 904,95           |
| G402ST                  | AG SERVICIO TECNICO DE OBRAS (402 450.01/51)       | 5.000     | CTE DTO PRIMARIO AJUSTADO ESPECIAL  | 119.550,87              | 0,09%                   | 567,98           |
| G601AG                  | AG ENTIDAD. ÁREA DE CONTRATACIÓN Y ADMÓN ELEC      | 1.012     | CTE DIRECTO PRIMARIO AJUSTADO CON E | 19.895,57               | 0,15%                   | 154,21           |
| G602NT                  | AG ENTIDAD. SERVICIO DE NNTT(602 491.00)           | 1.013     | CTE DIRECTO PRIMARIO AJUSTADO CON E | 19.895,57               | 0,15%                   | 2.377,27         |
| G603AJ                  | AG ENTIDAD. SERVICIO ASESORIA JURÍDICA(603 920.    | 1.014     | CTE DIRECTO PRIMARIO AJUSTADO CON E | 19.895,57               | 0,15%                   | 327,57           |
| G604SA                  | AG ENTIDAD. SERVICIO DE ARCHIVO(604 920.00)        | 1.015     | CTE DIRECTO PRIMARIO AJUSTADO CON E | 19.895,57               | 0,15%                   | 363,59           |
| G605SC                  | AG ENTIDAD. SERVICIO DE CONTRATACIÓN(605 920.00)   | 1.016     | CTE DIRECTO PRIMARIO AJUSTADO CON E | 19.895,57               | 0,15%                   | 802,58           |
|                         |  |           |                                     |                         | Total                   | 52.041,88        |

Resultado Actividad

| Costes Directos | Costes Indirectos | Costes Recibidos | Coste total | Ingresos | Margen      | Coste Cedido |
|-----------------|-------------------|------------------|-------------|----------|-------------|--------------|
| 129.764,69      | 52.041,88         | 52.041,88        | 181.806,57  | 0,00     | -181.806,57 | 0.00         |

**DIPUTACION PROVINCIAL DE VALLADOLID****DETALLE POR CENTRO / ACTIVIDAD****Ejercicio 2021**

Pág. 81

Fecha Obtención 07/06/2022

ACTIVIDAD: A204FO / AP FOLCLORE(204 334.08/16/17/18)

TIPO: Actividad Principal

Cálculo del coste unitario del indicador

| Coste Total | Indicador de Coste | Descripción Indicador                                    | Valor Anual Indicador | Coste unitario Indicador | Coste Unitario de Unidad de Medida 1 | Coste Unitario de Unidad de Medida 2 | Coste Unitario de Unidad de Medida 3 |
|-------------|--------------------|--|-----------------------|--------------------------|--------------------------------------|--------------------------------------|--------------------------------------|
| 181.806,57  | 2.046              | Asociaciones y grupos folclóricos participantes y subven | 10,00                 | 18.180,66                |                                      |                                      |                                      |

**DIPUTACION PROVINCIAL DE VALLADOLID****DETALLE POR CENTRO / ACTIVIDAD****Ejercicio 2021**

Pág. 82

Fecha Obtención 07/06/2022

ACTIVIDAD: A204PA / AP PREMIOS FOMENTO ACTIVIDADES ARTISTICAS(204 334.00)

TIPO: Actividad Principal

| Elementos de Coste                           | Importe    |
|--|------------|
| Costes de Transferencias                     | 26.539,73  |
| Amortizaciones                               | 1.710,47   |
| Costes Financieros                           | 17,41      |
| Sueldos y Salarios                           | 118.527,77 |
| Cotizaciones sociales a cargo del empleador  | 30.156,73  |
| Otros coste sociales                         | 4.598,46   |
| Costes diversos                              | 189,57     |
| Arrendamientos y cánones                     | 64,80      |
| Reparaciones y conservación                  | 932,12     |
| Servicios de profesionales independientes    | 1.279,92   |
| Transportes                                  | 50,82      |
| Publicidad, propaganda y relaciones públicas | 1.510,10   |
| Suministros                                  | 814,87     |
| Comunicaciones                               | 17.367,89  |
| Tributos                                     | 100,08     |
| Total  | 203.860,76 |

DIPUTACION PROVINCIAL DE VALLADOLID

DETALLE POR CENTRO / ACTIVIDAD

Ejercicio 2021

Pág. 83

Fecha Obtención 07/06/2022

ACTIVIDAD: A204PA / AP PREMIOS FOMENTO ACTIVIDADES ARTISTICAS(204 334.00)

TIPO: Actividad Principal

Valor Recibido - Base de Cálculo

| Actividades prestadoras | Denominación                                       | Portador  |                                     |                         |                         |                  |
|-------------------------|--|-----------|-------------------------------------|-------------------------|-------------------------|------------------|
|                         |  | Indicador | Denominación                        | Valor Recibido Absoluto | Valor Recibido Relativo | Importe Recibido |
| G101GP                  | GABINETE DE PRESIDENCIA(101 912.01)                | 1.000     | CTE DIRECTO PRIMARIO AJUSTADO CON E | 22.481,50               | 0,17%                   | 2.310,74         |
| G101OG                  | ORGANOS DE GOBIERNO(101 912.00)                    | 1.001     | CTE DIRECTO PRIMARIO AJUSTADO CON E | 22.481,50               | 0,17%                   | 2.484,41         |
| G102SC                  | SECRETARIA(102 920.00)                             | 1.002     | CTE DIRECTO PRIMARIO AJUSTADO CON E | 22.481,50               | 0,17%                   | 1.134,97         |
| G103IN                  | INTERVENCION(931.00)                               | 1.003     | CTE DIRECTO PRIMARIO AJUSTADO CON E | 22.481,50               | 0,17%                   | 1.411,49         |
| G104TS                  | TESORERIA(104 934.00)                              | 1.004     | CTE DIRECTO PRIMARIO AJUSTADO CON E | 22.481,50               | 0,17%                   | 603,31           |
| G201AG                  | AG AREA DE EMPLEO Y DESARROLLO EC. TURISMO Y F     | 7.000     | CTE DTO PRIMARIO                    | 146.630,87              | 0,78%                   | 449,98           |
| G204EC                  | AG SERVICIO EDUCACION Y CULTURA (204 330.00/50)    | 13.000    | CTE DTO PRIMARIO                    | 146.630,87              | 4,23%                   | 21.447,71        |
| G205PP                  | AG ENTIDAD .SERVICIO DE TRANSPARENCIA Y PARTIC     | 1.017     | CTE DIRECTO PRIMARIO AJUSTADO CON E | 22.481,50               | 0,17%                   | 199,37           |
| G205TP                  | AG SERVICIO DE TRANSPARENCIA Y PARTICIPACIÓN(2     | 1.018     | CTE DIRECTO PRIMARIO AJUSTADO CON E | 22.481,50               | 0,17%                   | 154,68           |
| G301AG                  | AG ENTIDAD AREA DE HACIENDA, PERSONAL Y PROMO      | 1.005     | CTE DIRECTO PRIMARIO AJUSTADO CON E | 22.481,50               | 0,17%                   | 378,92           |
| G301MA                  | AG ENTIDAD. MANTENIMIENTO (301-920.00/50-212.00- 2 | 3.000     | CTE DTO PRIMARIO AJUSTADO ESPECIAL  | 120.330,87              | 0,41%                   | 2.171,42         |
| G302AG                  | AG ENTIDAD ADMON GRAL SEVICIO DE PERSONAL (30      | 1.006     | CTE DIRECTO PRIMARIO AJUSTADO CON E | 22.481,50               | 0,17%                   | 245,46           |
| G302CF                  | AG ENTIDAD CENTRO DE FORMACION (302 92001)         | 2.000     | CTE PRIMARIO PERSONAL (SIN AJUSTAR) | 120.330,87              | 0,42%                   | 270,97           |
| G302GC                  | AG ENTIDAD GASTOS CENTRALIZADOS DE PERSONAL :      | 20.000    | CTE PRIMARIO PERSONAL SIN AJUSTAR   | 120.330,87              | 0,42%                   | 9.729,41         |
| G302SS                  | AG ENTIDAD SINDICATOS 302 92401, 02, 03, 05        | 2.001     | CTE PRIMARIO PERSONAL (SIN AJUSTAR) | 120.330,87              | 0,42%                   | 107,20           |
| G303PR                  | AG ENTIDAD PREVENCIÓN RIESGOS LABORALES 303 9      | 1.007     | CTE DIRECTO PRIMARIO AJUSTADO CON E | 22.481,50               | 0,17%                   | 1.860,75         |
| G303RI                  | AG ENTIDAD REGIMEN INTERIOR Y MANTENIMIENTO 3      | 1.008     | CTE DIRECTO PRIMARIO AJUSTADO CON E | 22.481,50               | 0,17%                   | 5.219,39         |
| G304DP                  | AG ENTIDAD DEUDA PUBLICA 304 01100                 | 1.009     | CTE DIRECTO PRIMARIO AJUSTADO CON E | 22.481,50               | 0,17%                   | 43,64            |
| G304HE                  | AG ENTIDAD SERVICIO HACIENDA Y ECONOMIA 304 93     | 1.010     | CTE DIRECTO PRIMARIO AJUSTADO CON E | 22.481,50               | 0,17%                   | 863,42           |
| G306PC                  | AG ENTIDAD. PRENSA Y COMUNICACIÓN (306.920.00)     | 1.011     | CTE DIRECTO PRIMARIO AJUSTADO CON E | 22.481,50               | 0,17%                   | 1.022,57         |
| G402ST                  | AG SERVICIO TECNICO DE OBRAS (402 450.01/51)       | 5.000     | CTE DTO PRIMARIO AJUSTADO ESPECIAL  | 120.330,87              | 0,09%                   | 571,69           |
| G601AG                  | AG ENTIDAD. ÁREA DE CONTRATACIÓN Y ADMÓN ELEC      | 1.012     | CTE DIRECTO PRIMARIO AJUSTADO CON E | 22.481,50               | 0,17%                   | 174,25           |
| G602NT                  | AG ENTIDAD. SERVICIO DE NNTT(602 491.00)           | 1.013     | CTE DIRECTO PRIMARIO AJUSTADO CON E | 22.481,50               | 0,17%                   | 2.686,25         |
| G603AJ                  | AG ENTIDAD. SERVICIO ASESORIA JURÍDICA(603 920.    | 1.014     | CTE DIRECTO PRIMARIO AJUSTADO CON E | 22.481,50               | 0,17%                   | 370,14           |
| G604SA                  | AG ENTIDAD. SERVICIO DE ARCHIVO(604 920.00)        | 1.015     | CTE DIRECTO PRIMARIO AJUSTADO CON E | 22.481,50               | 0,17%                   | 410,85           |
| G605SC                  | AG ENTIDAD. SERVICIO DE CONTRATACIÓN(605 920.00)   | 1.016     | CTE DIRECTO PRIMARIO AJUSTADO CON E | 22.481,50               | 0,17%                   | 906,89           |
|                         |  |           |                                     |                         | Total                   | 57.229,89        |

Resultado Actividad

| Costes Directos | Costes Indirectos | Costes Recibidos | Coste total | Ingresos | Margen      | Coste Cedido |
|-----------------|-------------------|------------------|-------------|----------|-------------|--------------|
| 146.630,87      | 57.229,89         | 57.229,89        | 203.860,76  | 0,00     | -203.860,76 | 0.00         |

ACTIVIDAD: A204PA / AP PREMIOS FOMENTO ACTIVIDADES ARTISTICAS(204 334.00)

TIPO: Actividad Principal

Cálculo del coste unitario del indicador

| Coste Total | Indicador de Coste | Descripción Indicador | Valor Anual Indicador | Coste unitario Indicador | Coste Unitario de Unidad de Medida 1 | Coste Unitario de Unidad de Medida 2 | Coste Unitario de Unidad de Medida 3 |
|-------------|--------------------|-----------------------|-----------------------|--------------------------|--------------------------------------|--------------------------------------|--------------------------------------|
| 203.860,76  | 20.416             | nº de premiados       | 12,00                 | 16.988,40                |                                      |                                      |                                      |

**DIPUTACION PROVINCIAL DE VALLADOLID****DETALLE POR CENTRO / ACTIVIDAD****Ejercicio 2021**

Pág. 85

Fecha Obtención 07/06/2022

ACTIVIDAD: A204PB / AP PUBLICACIONES(204.334.12/62)

TIPO: Actividad Principal

| Elementos de Coste                           | Importe    |
|--|------------|
| Costes de Transferencias                     | 303,91     |
| Amortizaciones                               | 2.182,96   |
| Costes Financieros                           | 22,02      |
| Sueldos y Salarios                           | 166.552,14 |
| Cotizaciones sociales a cargo del empleador  | 42.359,88  |
| Otros coste sociales                         | 5.406,04   |
| Costes diversos                              | 239,77     |
| Arrendamientos y cánones                     | 862,41     |
| Reparaciones y conservación                  | 1.300,41   |
| Servicios de profesionales independientes    | 13.517,44  |
| Transportes                                  | 64,28      |
| Publicidad, propaganda y relaciones públicas | 1.911,77   |
| Suministros                                  | 1.030,77   |
| Comunicaciones                               | 23.947,99  |
| Tributos                                     | 126,58     |
| Total  | 259.828,37 |

DIPUTACION PROVINCIAL DE VALLADOLID

DETALLE POR CENTRO / ACTIVIDAD

Ejercicio 2021

Pág. 86

Fecha Obtención 07/06/2022

ACTIVIDAD: A204PB / AP PUBLICACIONES(204.334.12/62)

TIPO: Actividad Principal

Valor Recibido - Base de Cálculo

| Actividades prestadoras | Denominación                                       | Portador  |                                     |                         |                         |                  |
|-------------------------|--|-----------|-------------------------------------|-------------------------|-------------------------|------------------|
|                         |  | Indicador | Denominación                        | Valor Recibido Absoluto | Valor Recibido Relativo | Importe Recibido |
| G101GP                  | GABINETE DE PRESIDENCIA(101 912.01)                | 1.000     | CTE DIRECTO PRIMARIO AJUSTADO CON E | 28.434,57               | 0,22%                   | 2.922,62         |
| G101OG                  | ORGANOS DE GOBIERNO(101 912.00)                    | 1.001     | CTE DIRECTO PRIMARIO AJUSTADO CON E | 28.434,57               | 0,22%                   | 3.142,28         |
| G102SC                  | SECRETARIA(102 920.00)                             | 1.002     | CTE DIRECTO PRIMARIO AJUSTADO CON E | 28.434,57               | 0,22%                   | 1.435,51         |
| G103IN                  | INTERVENCION(931.00)                               | 1.003     | CTE DIRECTO PRIMARIO AJUSTADO CON E | 28.434,57               | 0,22%                   | 1.785,24         |
| G104TS                  | TESORERIA(104 934.00)                              | 1.004     | CTE DIRECTO PRIMARIO AJUSTADO CON E | 28.434,57               | 0,22%                   | 763,06           |
| G201AG                  | AG AREA DE EMPLEO Y DESARROLLO EC. TURISMO Y F     | 7.000     | CTE DTO PRIMARIO                    | 185.458,48              | 0,98%                   | 569,13           |
| G204EC                  | AG SERVICIO EDUCACION Y CULTURA (204 330.00/50)    | 13.000    | CTE DTO PRIMARIO                    | 185.458,48              | 5,35%                   | 27.127,03        |
| G205PP                  | AG ENTIDAD .SERVICIO DE TRANSPARENCIA Y PARTIC     | 1.017     | CTE DIRECTO PRIMARIO AJUSTADO CON E | 28.434,57               | 0,22%                   | 252,17           |
| G205TP                  | AG SERVICIO DE TRANSPARENCIA Y PARTICIPACIÓN(2     | 1.018     | CTE DIRECTO PRIMARIO AJUSTADO CON E | 28.434,57               | 0,22%                   | 195,64           |
| G301AG                  | AG ENTIDAD AREA DE HACIENDA, PERSONAL Y PROMO      | 1.005     | CTE DIRECTO PRIMARIO AJUSTADO CON E | 28.434,57               | 0,22%                   | 479,25           |
| G301MA                  | AG ENTIDAD. MANTENIMIENTO (301-920.00/50-212.00- 2 | 3.000     | CTE DTO PRIMARIO AJUSTADO ESPECIAL  | 170.787,16              | 0,58%                   | 3.081,92         |
| G302AG                  | AG ENTIDAD ADMON GRAL SEVICIO DE PERSONAL (30      | 1.006     | CTE DIRECTO PRIMARIO AJUSTADO CON E | 28.434,57               | 0,22%                   | 310,46           |
| G302CF                  | AG ENTIDAD CENTRO DE FORMACION (302 92001)         | 2.000     | CTE PRIMARIO PERSONAL (SIN AJUSTAR) | 170.787,16              | 0,59%                   | 384,59           |
| G302GC                  | AG ENTIDAD GASTOS CENTRALIZADOS DE PERSONAL :      | 20.000    | CTE PRIMARIO PERSONAL SIN AJUSTAR   | 170.787,16              | 0,59%                   | 13.809,08        |
| G302SS                  | AG ENTIDAD SINDICATOS 302 92401, 02, 03, 05        | 2.001     | CTE PRIMARIO PERSONAL (SIN AJUSTAR) | 170.787,16              | 0,59%                   | 152,16           |
| G303PR                  | AG ENTIDAD PREVENCIÓN RIESGOS LABORALES 303 9      | 1.007     | CTE DIRECTO PRIMARIO AJUSTADO CON E | 28.434,57               | 0,22%                   | 2.353,47         |
| G303RI                  | AG ENTIDAD REGIMEN INTERIOR Y MANTENIMIENTO 3      | 1.008     | CTE DIRECTO PRIMARIO AJUSTADO CON E | 28.434,57               | 0,22%                   | 6.601,48         |
| G304DP                  | AG ENTIDAD DEUDA PUBLICA304 01100                  | 1.009     | CTE DIRECTO PRIMARIO AJUSTADO CON E | 28.434,57               | 0,22%                   | 55,20            |
| G304HE                  | AG ENTIDAD SERVICIO HACIENDA Y ECONOMIA 304 93     | 1.010     | CTE DIRECTO PRIMARIO AJUSTADO CON E | 28.434,57               | 0,22%                   | 1.092,05         |
| G306PC                  | AG ENTIDAD. PRENSA Y COMUNICACIÓN (306.920.00)     | 1.011     | CTE DIRECTO PRIMARIO AJUSTADO CON E | 28.434,57               | 0,22%                   | 1.293,34         |
| G402ST                  | AG SERVICIO TECNICO DE OBRAS (402 450.01/51)       | 5.000     | CTE DTO PRIMARIO AJUSTADO ESPECIAL  | 170.787,16              | 0,13%                   | 811,40           |
| G601AG                  | AG ENTIDAD. ÁREA DE CONTRATACIÓN Y ADMÓN ELEC      | 1.012     | CTE DIRECTO PRIMARIO AJUSTADO CON E | 28.434,57               | 0,22%                   | 220,39           |
| G602NT                  | AG ENTIDAD. SERVICIO DE NNTT(602 491.00)           | 1.013     | CTE DIRECTO PRIMARIO AJUSTADO CON E | 28.434,57               | 0,22%                   | 3.397,57         |
| G603AJ                  | AG ENTIDAD. SERVICIO ASESORIA JURÍDICA(603 920.    | 1.014     | CTE DIRECTO PRIMARIO AJUSTADO CON E | 28.434,57               | 0,22%                   | 468,16           |
| G604SA                  | AG ENTIDAD. SERVICIO DE ARCHIVO(604 920.00)        | 1.015     | CTE DIRECTO PRIMARIO AJUSTADO CON E | 28.434,57               | 0,22%                   | 519,64           |
| G605SC                  | AG ENTIDAD. SERVICIO DE CONTRATACIÓN(605 920.00)   | 1.016     | CTE DIRECTO PRIMARIO AJUSTADO CON E | 28.434,57               | 0,22%                   | 1.147,04         |
|                         |  |           |                                     |                         | Total                   | 74.369,89        |

Resultado Actividad

| Costes Directos | Costes Indirectos | Costes Recibidos | Coste total | Ingresos | Margen      | Coste Cedido |
|-----------------|-------------------|------------------|-------------|----------|-------------|--------------|
| 185.458,48      | 74.369,89         | 74.369,89        | 259.828,37  | 4.547,43 | -255.280,94 | 0.00         |



**DIPUTACION PROVINCIAL DE VALLADOLID****DETALLE POR CENTRO / ACTIVIDAD****Ejercicio 2021**

Pág. 87

Fecha Obtención 07/06/2022

ACTIVIDAD: A204PB / AP PUBLICACIONES(204.334.12/62)

TIPO: Actividad Principal

Cálculo del coste unitario del indicador

| Coste Total | Indicador de Coste | Descripción Indicador                     | Valor Anual Indicador | Coste unitario Indicador | Coste Unitario de Unidad de Medida 1 | Coste Unitario de Unidad de Medida 2 | Coste Unitario de Unidad de Medida 3 |
|-------------|--------------------|---|-----------------------|--------------------------|--------------------------------------|--------------------------------------|--------------------------------------|
| 259.828,37  | 2.048              | Nº de libros adquiridos por Publicaciones | 2,00                  | 129.914,19               |                                      |                                      |                                      |

**DIPUTACION PROVINCIAL DE VALLADOLID****DETALLE POR CENTRO / ACTIVIDAD****Ejercicio 2021**

Pág. 88

Fecha Obtención 07/06/2022

ACTIVIDAD: A204PZ / AP PREMIO FRECHILLA ZULOAGA(204 334.11)

TIPO: Actividad Principal

| Elementos de Coste                           | Importe    |
|--|------------|
| Costes de Transferencias                     | 24.202,11  |
| Amortizaciones                               | 1.444,32   |
| Costes Financieros                           | 14,72      |
| Sueldos y Salarios                           | 86.801,55  |
| Cotizaciones sociales a cargo del empleador  | 22.104,62  |
| Otros coste sociales                         | 2.721,72   |
| Costes diversos                              | 160,31     |
| Arrendamientos y cánones                     | 54,79      |
| Reparaciones y conservación                  | 681,34     |
| Servicios de profesionales independientes    | 9.380,62   |
| Transportes                                  | 42,98      |
| Publicidad, propaganda y relaciones públicas | 7.575,40   |
| Suministros                                  | 688,97     |
| Comunicaciones                               | 14.683,92  |
| Tributos                                     | 84,63      |
| Total  | 170.642,02 |

DIPUTACION PROVINCIAL DE VALLADOLID

DETALLE POR CENTRO / ACTIVIDAD

Ejercicio 2021

Pág. 89

Fecha Obtención 07/06/2022

ACTIVIDAD: A204PZ / AP PREMIO FRECHILLA ZULOAGA(204 334.11)

TIPO: Actividad Principal

Valor Recibido - Base de Cálculo

| Actividades prestadoras | Denominación                                       | Portador  |                                     |                         |                         |                  |
|-------------------------|--|-----------|-------------------------------------|-------------------------|-------------------------|------------------|
|                         |  | Indicador | Denominación                        | Valor Recibido Absoluto | Valor Recibido Relativo | Importe Recibido |
| G101GP                  | GABINETE DE PRESIDENCIA(101 912.01)                | 1.000     | CTE DIRECTO PRIMARIO AJUSTADO CON E | 19.010,87               | 0,15%                   | 1.954,01         |
| G101OG                  | ORGANOS DE GOBIERNO(101 912.00)                    | 1.001     | CTE DIRECTO PRIMARIO AJUSTADO CON E | 19.010,87               | 0,15%                   | 2.100,87         |
| G102SC                  | SECRETARIA(102 920.00)                             | 1.002     | CTE DIRECTO PRIMARIO AJUSTADO CON E | 19.010,87               | 0,15%                   | 959,75           |
| G103IN                  | INTERVENCION(931.00)                               | 1.003     | CTE DIRECTO PRIMARIO AJUSTADO CON E | 19.010,87               | 0,15%                   | 1.193,58         |
| G104TS                  | TESORERIA(104 934.00)                              | 1.004     | CTE DIRECTO PRIMARIO AJUSTADO CON E | 19.010,87               | 0,15%                   | 510,17           |
| G201AG                  | AG AREA DE EMPLEO Y DESARROLLO EC. TURISMO Y F     | 7.000     | CTE DTO PRIMARIO                    | 123.994,39              | 0,66%                   | 380,51           |
| G204EC                  | AG SERVICIO EDUCACION Y CULTURA (204 330.00/50)    | 13.000    | CTE DTO PRIMARIO                    | 123.994,39              | 3,57%                   | 18.136,67        |
| G205PP                  | AG ENTIDAD .SERVICIO DE TRANSPARENCIA Y PARTIC     | 1.017     | CTE DIRECTO PRIMARIO AJUSTADO CON E | 19.010,87               | 0,15%                   | 168,60           |
| G205TP                  | AG SERVICIO DE TRANSPARENCIA Y PARTICIPACIÓN(2     | 1.018     | CTE DIRECTO PRIMARIO AJUSTADO CON E | 19.010,87               | 0,15%                   | 130,80           |
| G301AG                  | AG ENTIDAD AREA DE HACIENDA, PERSONAL Y PROMO      | 1.005     | CTE DIRECTO PRIMARIO AJUSTADO CON E | 19.010,87               | 0,15%                   | 320,42           |
| G301MA                  | AG ENTIDAD. MANTENIMIENTO (301-920.00/50-212.00- 2 | 3.000     | CTE DTO PRIMARIO AJUSTADO ESPECIAL  | 85.393,55               | 0,29%                   | 1.540,96         |
| G302AG                  | AG ENTIDAD ADMON GRAL SEVICIO DE PERSONAL (30      | 1.006     | CTE DIRECTO PRIMARIO AJUSTADO CON E | 19.010,87               | 0,15%                   | 207,57           |
| G302CF                  | AG ENTIDAD CENTRO DE FORMACION (302 92001)         | 2.000     | CTE PRIMARIO PERSONAL (SIN AJUSTAR) | 85.393,55               | 0,29%                   | 192,30           |
| G302GC                  | AG ENTIDAD GASTOS CENTRALIZADOS DE PERSONAL :      | 20.000    | CTE PRIMARIO PERSONAL SIN AJUSTAR   | 85.393,55               | 0,29%                   | 6.904,54         |
| G302SS                  | AG ENTIDAD SINDICATOS 302 92401, 02, 03, 05        | 2.001     | CTE PRIMARIO PERSONAL (SIN AJUSTAR) | 85.393,55               | 0,29%                   | 76,08            |
| G303PR                  | AG ENTIDAD PREVENCIÓN RIESGOS LABORALES 303 9      | 1.007     | CTE DIRECTO PRIMARIO AJUSTADO CON E | 19.010,87               | 0,15%                   | 1.573,49         |
| G303RI                  | AG ENTIDAD REGIMEN INTERIOR Y MANTENIMIENTO 3      | 1.008     | CTE DIRECTO PRIMARIO AJUSTADO CON E | 19.010,87               | 0,15%                   | 4.413,64         |
| G304DP                  | AG ENTIDAD DEUDA PUBLICA 304 01100                 | 1.009     | CTE DIRECTO PRIMARIO AJUSTADO CON E | 19.010,87               | 0,15%                   | 36,91            |
| G304HE                  | AG ENTIDAD SERVICIO HACIENDA Y ECONOMIA 304 93     | 1.010     | CTE DIRECTO PRIMARIO AJUSTADO CON E | 19.010,87               | 0,15%                   | 730,13           |
| G306PC                  | AG ENTIDAD. PRENSA Y COMUNICACIÓN (306.920.00)     | 1.011     | CTE DIRECTO PRIMARIO AJUSTADO CON E | 19.010,87               | 0,15%                   | 864,71           |
| G402ST                  | AG SERVICIO TECNICO DE OBRAS (402 450.01/51)       | 5.000     | CTE DTO PRIMARIO AJUSTADO ESPECIAL  | 85.393,55               | 0,07%                   | 405,70           |
| G601AG                  | AG ENTIDAD. ÁREA DE CONTRATACIÓN Y ADMÓN ELEC      | 1.012     | CTE DIRECTO PRIMARIO AJUSTADO CON E | 19.010,87               | 0,15%                   | 147,35           |
| G602NT                  | AG ENTIDAD. SERVICIO DE NNTT(602 491.00)           | 1.013     | CTE DIRECTO PRIMARIO AJUSTADO CON E | 19.010,87               | 0,15%                   | 2.271,56         |
| G603AJ                  | AG ENTIDAD. SERVICIO ASESORIA JURÍDICA(603 920.    | 1.014     | CTE DIRECTO PRIMARIO AJUSTADO CON E | 19.010,87               | 0,15%                   | 313,00           |
| G604SA                  | AG ENTIDAD. SERVICIO DE ARCHIVO(604 920.00)        | 1.015     | CTE DIRECTO PRIMARIO AJUSTADO CON E | 19.010,87               | 0,15%                   | 347,42           |
| G605SC                  | AG ENTIDAD. SERVICIO DE CONTRATACIÓN(605 920.00)   | 1.016     | CTE DIRECTO PRIMARIO AJUSTADO CON E | 19.010,87               | 0,15%                   | 766,89           |
|                         |  |           |                                     |                         | Total                   | 46.647,63        |

Resultado Actividad

| Costes Directos | Costes Indirectos | Costes Recibidos | Coste total | Ingresos | Margen      | Coste Cedido |
|-----------------|-------------------|------------------|-------------|----------|-------------|--------------|
| 123.994,39      | 46.647,63         | 46.647,63        | 170.642,02  | 2.350,00 | -168.292,02 | 0.00         |

**DIPUTACION PROVINCIAL DE VALLADOLID****DETALLE POR CENTRO / ACTIVIDAD****Ejercicio 2021**

Pág. 90

Fecha Obtención 07/06/2022

ACTIVIDAD: A204PZ / AP PREMIO FRECHILLA ZULOAGA(204 334.11)

TIPO: Actividad Principal

Cálculo del coste unitario del indicador

| Coste Total | Indicador de Coste | Descripción Indicador | Valor Anual Indicador | Coste unitario Indicador | Coste Unitario de Unidad de Medida 1 | Coste Unitario de Unidad de Medida 2 | Coste Unitario de Unidad de Medida 3 |
|-------------|--------------------|-----------------------|-----------------------|--------------------------|--------------------------------------|--------------------------------------|--------------------------------------|
| 170.642,02  | 2.049              | Nº de concursantes    | 50,00                 | 3.412,84                 |                                      |                                      |                                      |

**DIPUTACION PROVINCIAL DE VALLADOLID****DETALLE POR CENTRO / ACTIVIDAD****Ejercicio 2021**

Pág. 91

Fecha Obtención 07/06/2022

ACTIVIDAD: A204SC / AP SUBVENCIONES CULTURALES(204 334.01/51)

TIPO: Actividad Principal

| Elementos de Coste                           | Importe    |
|--|------------|
| Costes de Transferencias                     | 191.911,09 |
| Amortizaciones                               | 2.812,88   |
| Costes Financieros                           | 28,82      |
| Sueldos y Salarios                           | 71.065,50  |
| Cotizaciones sociales a cargo del empleador  | 18.242,01  |
| Otros coste sociales                         | 1.733,74   |
| Costes diversos                              | 313,85     |
| Arrendamientos y cánones                     | 107,28     |
| Reparaciones y conservación                  | 576,49     |
| Servicios de profesionales independientes    | 2.095,92   |
| Transportes                                  | 84,14      |
| Publicidad, propaganda y relaciones públicas | 2.485,77   |
| Suministros                                  | 1.348,14   |
| Comunicaciones                               | 28.728,62  |
| Tributos                                     | 165,68     |
| Total  | 321.699,94 |

**DIPUTACION PROVINCIAL DE VALLADOLID**

**DETALLE POR CENTRO / ACTIVIDAD**

**Ejercicio 2021**

Pág. 92

Fecha Obtención 07/06/2022

ACTIVIDAD: A204SC / AP SUBVENCIONES CULTURALES(204 334.01/51)

TIPO: Actividad Principal

Valor Recibido - Base de Cálculo

| Actividades prestadoras | Denominación                                       | Portador  |                                     |                         |                         |                  |
|-------------------------|--|-----------|-------------------------------------|-------------------------|-------------------------|------------------|
|                         |  | Indicador | Denominación                        | Valor Recibido Absoluto | Valor Recibido Relativo | Importe Recibido |
| G101GP                  | GABINETE DE PRESIDENCIA(101 912.01)                | 1.000     | CTE DIRECTO PRIMARIO AJUSTADO CON E | 37.219,43               | 0,28%                   | 3.825,56         |
| G101OG                  | ORGANOS DE GOBIERNO(101 912.00)                    | 1.001     | CTE DIRECTO PRIMARIO AJUSTADO CON E | 37.219,43               | 0,28%                   | 4.113,08         |
| G102SC                  | SECRETARIA(102 920.00)                             | 1.002     | CTE DIRECTO PRIMARIO AJUSTADO CON E | 37.219,43               | 0,28%                   | 1.879,01         |
| G103IN                  | INTERVENCION(931.00)                               | 1.003     | CTE DIRECTO PRIMARIO AJUSTADO CON E | 37.219,43               | 0,28%                   | 2.336,80         |
| G104TS                  | TESORERIA(104 934.00)                              | 1.004     | CTE DIRECTO PRIMARIO AJUSTADO CON E | 37.219,43               | 0,28%                   | 998,81           |
| G201AG                  | AG AREA DE EMPLEO Y DESARROLLO EC. TURISMO Y F     | 7.000     | CTE DTO PRIMARIO                    | 242.755,87              | 1,29%                   | 744,97           |
| G204EC                  | AG SERVICIO EDUCACION Y CULTURA (204 330.00/50)    | 13.000    | CTE DTO PRIMARIO                    | 242.755,87              | 7,00%                   | 35.507,93        |
| G205PP                  | AG ENTIDAD .SERVICIO DE TRANSPARENCIA Y PARTIC     | 1.017     | CTE DIRECTO PRIMARIO AJUSTADO CON E | 37.219,43               | 0,28%                   | 330,08           |
| G205TP                  | AG SERVICIO DE TRANSPARENCIA Y PARTICIPACIÓN(2     | 1.018     | CTE DIRECTO PRIMARIO AJUSTADO CON E | 37.219,43               | 0,28%                   | 256,09           |
| G301AG                  | AG ENTIDAD AREA DE HACIENDA, PERSONAL Y PROMO      | 1.005     | CTE DIRECTO PRIMARIO AJUSTADO CON E | 37.219,43               | 0,28%                   | 627,32           |
| G301MA                  | AG ENTIDAD. MANTENIMIENTO (301-920.00/50-212.00- 2 | 3.000     | CTE DTO PRIMARIO AJUSTADO ESPECIAL  | 51.236,15               | 0,18%                   | 924,58           |
| G302AG                  | AG ENTIDAD ADMON GRAL SEVICIO DE PERSONAL (30      | 1.006     | CTE DIRECTO PRIMARIO AJUSTADO CON E | 37.219,43               | 0,28%                   | 406,38           |
| G302CF                  | AG ENTIDAD CENTRO DE FORMACION (302 92001)         | 2.000     | CTE PRIMARIO PERSONAL (SIN AJUSTAR) | 51.236,15               | 0,18%                   | 115,38           |
| G302GC                  | AG ENTIDAD GASTOS CENTRALIZADOS DE PERSONAL :      | 20.000    | CTE PRIMARIO PERSONAL SIN AJUSTAR   | 51.236,15               | 0,18%                   | 4.142,73         |
| G302SS                  | AG ENTIDAD SINDICATOS 302 92401, 02, 03, 05        | 2.001     | CTE PRIMARIO PERSONAL (SIN AJUSTAR) | 51.236,15               | 0,18%                   | 45,65            |
| G303PR                  | AG ENTIDAD PREVENCION RIESGOS LABORALES 303 9      | 1.007     | CTE DIRECTO PRIMARIO AJUSTADO CON E | 37.219,43               | 0,28%                   | 3.080,58         |
| G303RI                  | AG ENTIDAD REGIMEN INTERIOR Y MANTENIMIENTO 3      | 1.008     | CTE DIRECTO PRIMARIO AJUSTADO CON E | 37.219,43               | 0,28%                   | 8.641,00         |
| G304DP                  | AG ENTIDAD DEUDA PUBLICA304 01100                  | 1.009     | CTE DIRECTO PRIMARIO AJUSTADO CON E | 37.219,43               | 0,28%                   | 72,25            |
| G304HE                  | AG ENTIDAD SERVICIO HACIENDA Y ECONOMIA 304 93     | 1.010     | CTE DIRECTO PRIMARIO AJUSTADO CON E | 37.219,43               | 0,28%                   | 1.429,44         |
| G306PC                  | AG ENTIDAD. PRENSA Y COMUNICACIÓN (306.920.00)     | 1.011     | CTE DIRECTO PRIMARIO AJUSTADO CON E | 37.219,43               | 0,28%                   | 1.692,92         |
| G402ST                  | AG SERVICIO TECNICO DE OBRAS (402 450.01/51)       | 5.000     | CTE DTO PRIMARIO AJUSTADO ESPECIAL  | 51.236,15               | 0,04%                   | 243,42           |
| G601AG                  | AG ENTIDAD. ÁREA DE CONTRATACIÓN Y ADMÓN ELEC      | 1.012     | CTE DIRECTO PRIMARIO AJUSTADO CON E | 37.219,43               | 0,28%                   | 288,48           |
| G602NT                  | AG ENTIDAD. SERVICIO DE NNTT(602 491.00)           | 1.013     | CTE DIRECTO PRIMARIO AJUSTADO CON E | 37.219,43               | 0,28%                   | 4.447,25         |
| G603AJ                  | AG ENTIDAD. SERVICIO ASESORIA JURÍDICA(603 920.    | 1.014     | CTE DIRECTO PRIMARIO AJUSTADO CON E | 37.219,43               | 0,28%                   | 612,79           |
| G604SA                  | AG ENTIDAD. SERVICIO DE ARCHIVO(604 920.00)        | 1.015     | CTE DIRECTO PRIMARIO AJUSTADO CON E | 37.219,43               | 0,28%                   | 680,18           |
| G605SC                  | AG ENTIDAD. SERVICIO DE CONTRATACIÓN(605 920.00)   | 1.016     | CTE DIRECTO PRIMARIO AJUSTADO CON E | 37.219,43               | 0,28%                   | 1.501,42         |
|                         |  |           |                                     |                         | <b>Total</b>            | <b>78.944,07</b> |

Resultado Actividad

| Costes Directos | Costes Indirectos | Costes Recibidos | Coste total | Ingresos | Margen      | Coste Cedido |
|-----------------|-------------------|------------------|-------------|----------|-------------|--------------|
| 242.755,87      | 78.944,07         | 78.944,07        | 321.699,94  | 0,00     | -321.699,94 | 0.00         |

**DIPUTACION PROVINCIAL DE VALLADOLID****DETALLE POR CENTRO / ACTIVIDAD****Ejercicio 2021**

Pág. 93

Fecha Obtención 07/06/2022

ACTIVIDAD: A204SC / AP SUBVENCIONES CULTURALES(204 334.01/51)

TIPO: Actividad Principal

Cálculo del coste unitario del indicador

| Coste Total | Indicador de Coste | Descripción Indicador        | Valor Anual Indicador | Coste unitario Indicador | Coste Unitario de Unidad de Medida 1 | Coste Unitario de Unidad de Medida 2 | Coste Unitario de Unidad de Medida 3 |
|-------------|--------------------|------------------------------|-----------------------|--------------------------|--------------------------------------|--------------------------------------|--------------------------------------|
| 321.699,94  | 20.410             | Nº de ntidades beneficiarias | 254,00                | 1.266,54                 |                                      |                                      |                                      |

**DIPUTACION PROVINCIAL DE VALLADOLID****DETALLE POR CENTRO / ACTIVIDAD****Ejercicio 2021**

Pág. 94

Fecha Obtención 07/06/2022

ACTIVIDAD: A204TE / AP TEATRO(204 334.14 226.09/15/64)

TIPO: Actividad Principal

| Elementos de Coste                           | Importe    |
|--|------------|
| Costes de Transferencias                     | 804,04     |
| Amortizaciones                               | 5.769,53   |
| Costes Financieros                           | 59,03      |
| Sueldos y Salarios                           | 201.721,29 |
| Cotizaciones sociales a cargo del empleador  | 51.582,35  |
| Otros coste sociales                         | 5.901,82   |
| Costes diversos                              | 642,80     |
| Arrendamientos y cánones                     | 219,71     |
| Reparaciones y conservación                  | 1.612,85   |
| Servicios de profesionales independientes    | 4.302,98   |
| Transportes                                  | 172,33     |
| Publicidad, propaganda y relaciones públicas | 5.097,51   |
| Suministros                                  | 2.761,55   |
| Comunicaciones                               | 384.953,44 |
| Tributos                                     | 339,33     |
| Total  | 665.940,56 |



DIPUTACION PROVINCIAL DE VALLADOLID

DETALLE POR CENTRO / ACTIVIDAD

Ejercicio 2021

Pág. 95

Fecha Obtención 07/06/2022

ACTIVIDAD: A204TE / AP TEATRO(204 334.14 226.09/15/64)

TIPO: Actividad Principal

Valor Recibido - Base de Cálculo

| Actividades prestadoras | Denominación                                       | Portador  |                                     |                         |                         |                  |
|-------------------------|--|-----------|-------------------------------------|-------------------------|-------------------------|------------------|
|                         |  | Indicador | Denominación                        | Valor Recibido Absoluto | Valor Recibido Relativo | Importe Recibido |
| G101GP                  | GABINETE DE PRESIDENCIA(101 912.01)                | 1.000     | CTE DIRECTO PRIMARIO AJUSTADO CON E | 76.229,39               | 0,58%                   | 7.835,16         |
| G101OG                  | ORGANOS DE GOBIERNO(101 912.00)                    | 1.001     | CTE DIRECTO PRIMARIO AJUSTADO CON E | 76.229,39               | 0,58%                   | 8.424,03         |
| G102SC                  | SECRETARIA(102 920.00)                             | 1.002     | CTE DIRECTO PRIMARIO AJUSTADO CON E | 76.229,39               | 0,58%                   | 3.848,41         |
| G103IN                  | INTERVENCION(931.00)                               | 1.003     | CTE DIRECTO PRIMARIO AJUSTADO CON E | 76.229,39               | 0,58%                   | 4.786,01         |
| G104TS                  | TESORERIA(104 934.00)                              | 1.004     | CTE DIRECTO PRIMARIO AJUSTADO CON E | 76.229,39               | 0,58%                   | 2.045,68         |
| G201AG                  | AG AREA DE EMPLEO Y DESARROLLO EC. TURISMO Y F     | 7.000     | CTE DTO PRIMARIO                    | 497.190,15              | 2,64%                   | 1.525,77         |
| G204EC                  | AG SERVICIO EDUCACION Y CULTURA (204 330.00/50)    | 13.000    | CTE DTO PRIMARIO                    | 497.190,15              | 14,33%                  | 72.724,06        |
| G205PP                  | AG ENTIDAD .SERVICIO DE TRANSPARENCIA Y PARTIC     | 1.017     | CTE DIRECTO PRIMARIO AJUSTADO CON E | 76.229,39               | 0,58%                   | 676,03           |
| G205TP                  | AG SERVICIO DE TRANSPARENCIA Y PARTICIPACIÓN(2     | 1.018     | CTE DIRECTO PRIMARIO AJUSTADO CON E | 76.229,39               | 0,58%                   | 524,49           |
| G301AG                  | AG ENTIDAD AREA DE HACIENDA, PERSONAL Y PROMO      | 1.005     | CTE DIRECTO PRIMARIO AJUSTADO CON E | 76.229,39               | 0,58%                   | 1.284,82         |
| G301MA                  | AG ENTIDAD. MANTENIMIENTO (301-920.00/50-212.00- 2 | 3.000     | CTE DTO PRIMARIO AJUSTADO ESPECIAL  | 171.087,16              | 0,58%                   | 3.087,33         |
| G302AG                  | AG ENTIDAD ADMON GRAL SEVICIO DE PERSONAL (30      | 1.006     | CTE DIRECTO PRIMARIO AJUSTADO CON E | 76.229,39               | 0,58%                   | 832,31           |
| G302CF                  | AG ENTIDAD CENTRO DE FORMACION (302 92001)         | 2.000     | CTE PRIMARIO PERSONAL (SIN AJUSTAR) | 171.087,16              | 0,59%                   | 385,27           |
| G302GC                  | AG ENTIDAD GASTOS CENTRALIZADOS DE PERSONAL :      | 20.000    | CTE PRIMARIO PERSONAL SIN AJUSTAR   | 171.087,16              | 0,59%                   | 13.833,34        |
| G302SS                  | AG ENTIDAD SINDICATOS 302 92401, 02, 03, 05        | 2.001     | CTE PRIMARIO PERSONAL (SIN AJUSTAR) | 171.087,16              | 0,59%                   | 152,42           |
| G303PR                  | AG ENTIDAD PREVENCIÓN RIESGOS LABORALES 303 9      | 1.007     | CTE DIRECTO PRIMARIO AJUSTADO CON E | 76.229,39               | 0,58%                   | 6.309,35         |
| G303RI                  | AG ENTIDAD REGIMEN INTERIOR Y MANTENIMIENTO 3      | 1.008     | CTE DIRECTO PRIMARIO AJUSTADO CON E | 76.229,39               | 0,58%                   | 17.697,70        |
| G304DP                  | AG ENTIDAD DEUDA PUBLICA 304 01100                 | 1.009     | CTE DIRECTO PRIMARIO AJUSTADO CON E | 76.229,39               | 0,58%                   | 147,98           |
| G304HE                  | AG ENTIDAD SERVICIO HACIENDA Y ECONOMIA 304 93     | 1.010     | CTE DIRECTO PRIMARIO AJUSTADO CON E | 76.229,39               | 0,58%                   | 2.927,65         |
| G306PC                  | AG ENTIDAD. PRENSA Y COMUNICACIÓN (306.920.00)     | 1.011     | CTE DIRECTO PRIMARIO AJUSTADO CON E | 76.229,39               | 0,58%                   | 3.467,28         |
| G402ST                  | AG SERVICIO TECNICO DE OBRAS (402 450.01/51)       | 5.000     | CTE DTO PRIMARIO AJUSTADO ESPECIAL  | 171.087,16              | 0,13%                   | 812,83           |
| G601AG                  | AG ENTIDAD. ÁREA DE CONTRATACIÓN Y ADMÓN ELEC      | 1.012     | CTE DIRECTO PRIMARIO AJUSTADO CON E | 76.229,39               | 0,58%                   | 590,84           |
| G602NT                  | AG ENTIDAD. SERVICIO DE NNTT(602 491.00)           | 1.013     | CTE DIRECTO PRIMARIO AJUSTADO CON E | 76.229,39               | 0,58%                   | 9.108,44         |
| G603AJ                  | AG ENTIDAD. SERVICIO ASESORIA JURÍDICA(603 920.    | 1.014     | CTE DIRECTO PRIMARIO AJUSTADO CON E | 76.229,39               | 0,58%                   | 1.255,06         |
| G604SA                  | AG ENTIDAD. SERVICIO DE ARCHIVO(604 920.00)        | 1.015     | CTE DIRECTO PRIMARIO AJUSTADO CON E | 76.229,39               | 0,58%                   | 1.393,09         |
| G605SC                  | AG ENTIDAD. SERVICIO DE CONTRATACIÓN(605 920.00)   | 1.016     | CTE DIRECTO PRIMARIO AJUSTADO CON E | 76.229,39               | 0,58%                   | 3.075,06         |
|                         |  |           |                                     |                         | Total                   | 168.750,41       |

Resultado Actividad

| Costes Directos | Costes Indirectos | Costes Recibidos | Coste total | Ingresos   | Margen      | Coste Cedido |
|-----------------|-------------------|------------------|-------------|------------|-------------|--------------|
| 497.190,15      | 168.750,41        | 168.750,41       | 665.940,56  | 195.499,55 | -470.441,01 | 0.00         |

ACTIVIDAD: A204TE / AP TEATRO(204 334.14 226.09/15/64)

TIPO: Actividad Principal

Cálculo del coste unitario del indicador

| Coste Total | Indicador de Coste | Descripción Indicador          | Valor Anual Indicador | Coste unitario Indicador | Coste Unitario de Unidad de Medida 1 | Coste Unitario de Unidad de Medida 2 | Coste Unitario de Unidad de Medida 3 |
|-------------|--------------------|--------------------------------|-----------------------|--------------------------|--------------------------------------|--------------------------------------|--------------------------------------|
| 665.940,56  | 20.414             | Nº de municipios participantes | 24,00                 | 27.747,52                |                                      |                                      |                                      |

**DIPUTACION PROVINCIAL DE VALLADOLID****DETALLE POR CENTRO / ACTIVIDAD****Ejercicio 2021**

Pág. 97

Fecha Obtención 07/06/2022

ACTIVIDAD: A204TZ / AP TEATRO ZORRILLA.INICIATIVAS TEATRALES (204-334.14-224.06)

TIPO: Actividad Principal

| Elementos de Coste                           | Importe    |
|--|------------|
| Costes de Transferencias                     | 1.026,36   |
| Amortizaciones                               | 109.886,57 |
| Costes Financieros                           | 75,72      |
| Sueldos y Salarios                           | 144.734,68 |
| Cotizaciones sociales a cargo del empleador  | 37.299,28  |
| Otros coste sociales                         | 3.029,05   |
| Costes diversos                              | 824,53     |
| Arrendamientos y cánones                     | 281,83     |
| Reparaciones y conservación                  | 1.193,04   |
| Servicios de profesionales independientes    | 443.779,46 |
| Transportes                                  | 221,06     |
| Publicidad, propaganda y relaciones públicas | 6.525,77   |
| Suministros                                  | 3.541,47   |
| Comunicaciones                               | 75.466,43  |
| Tributos                                     | 12.016,61  |
| Total  | 839.901,86 |

DIPUTACION PROVINCIAL DE VALLADOLID

DETALLE POR CENTRO / ACTIVIDAD

Ejercicio 2021

Pág. 98

Fecha Obtención 07/06/2022

ACTIVIDAD: A204TZ / AP TEATRO ZORRILLA.INICIATIVAS TEATRALES (204-334.14-224.06)

TIPO: Actividad Principal

Valor Recibido - Base de Cálculo

| Actividades prestadoras | Denominación                                       | Portador  |                                     |                         |                         |                  |
|-------------------------|--|-----------|-------------------------------------|-------------------------|-------------------------|------------------|
|                         |  | Indicador | Denominación                        | Valor Recibido Absoluto | Valor Recibido Relativo | Importe Recibido |
| G101GP                  | GABINETE DE PRESIDENCIA(101 912.01)                | 1.000     | CTE DIRECTO PRIMARIO AJUSTADO CON E | 97.781,41               | 0,75%                   | 10.050,37        |
| G101OG                  | ORGANOS DE GOBIERNO(101 912.00)                    | 1.001     | CTE DIRECTO PRIMARIO AJUSTADO CON E | 97.781,41               | 0,75%                   | 10.805,73        |
| G102SC                  | SECRETARIA(102 920.00)                             | 1.002     | CTE DIRECTO PRIMARIO AJUSTADO CON E | 97.781,41               | 0,75%                   | 4.936,45         |
| G103IN                  | INTERVENCION(931.00)                               | 1.003     | CTE DIRECTO PRIMARIO AJUSTADO CON E | 97.781,41               | 0,75%                   | 6.139,14         |
| G104TS                  | TESORERIA(104 934.00)                              | 1.004     | CTE DIRECTO PRIMARIO AJUSTADO CON E | 97.781,41               | 0,75%                   | 2.624,04         |
| G201AG                  | AG AREA DE EMPLEO Y DESARROLLO EC. TURISMO Y F     | 7.000     | CTE DTO PRIMARIO                    | 637.758,69              | 3,38%                   | 1.957,14         |
| G204EC                  | AG SERVICIO EDUCACION Y CULTURA (204 330.00/50)    | 13.000    | CTE DTO PRIMARIO                    | 637.758,69              | 18,38%                  | 93.285,04        |
| G205PP                  | AG ENTIDAD .SERVICIO DE TRANSPARENCIA Y PARTIC     | 1.017     | CTE DIRECTO PRIMARIO AJUSTADO CON E | 97.781,41               | 0,75%                   | 867,16           |
| G205TP                  | AG SERVICIO DE TRANSPARENCIA Y PARTICIPACIÓN(2     | 1.018     | CTE DIRECTO PRIMARIO AJUSTADO CON E | 97.781,41               | 0,75%                   | 672,78           |
| G301AG                  | AG ENTIDAD AREA DE HACIENDA, PERSONAL Y PROMO      | 1.005     | CTE DIRECTO PRIMARIO AJUSTADO CON E | 97.781,41               | 0,75%                   | 1.648,07         |
| G301MA                  | AG ENTIDAD. MANTENIMIENTO (301-920.00/50-212.00- 2 | 3.000     | CTE DTO PRIMARIO AJUSTADO ESPECIAL  | 85.393,55               | 0,29%                   | 1.540,96         |
| G302AG                  | AG ENTIDAD ADMON GRAL SEVICIO DE PERSONAL (30      | 1.006     | CTE DIRECTO PRIMARIO AJUSTADO CON E | 97.781,41               | 0,75%                   | 1.067,62         |
| G302CF                  | AG ENTIDAD CENTRO DE FORMACION (302 92001)         | 2.000     | CTE PRIMARIO PERSONAL (SIN AJUSTAR) | 85.393,55               | 0,29%                   | 192,30           |
| G302GC                  | AG ENTIDAD GASTOS CENTRALIZADOS DE PERSONAL :      | 20.000    | CTE PRIMARIO PERSONAL SIN AJUSTAR   | 85.393,55               | 0,29%                   | 6.904,54         |
| G302SS                  | AG ENTIDAD SINDICATOS 302 92401, 02, 03, 05        | 2.001     | CTE PRIMARIO PERSONAL (SIN AJUSTAR) | 85.393,55               | 0,29%                   | 76,08            |
| G303PR                  | AG ENTIDAD PREVENCIÓN RIESGOS LABORALES 303 9      | 1.007     | CTE DIRECTO PRIMARIO AJUSTADO CON E | 97.781,41               | 0,75%                   | 8.093,17         |
| G303RI                  | AG ENTIDAD REGIMEN INTERIOR Y MANTENIMIENTO 3      | 1.008     | CTE DIRECTO PRIMARIO AJUSTADO CON E | 97.781,41               | 0,75%                   | 22.701,30        |
| G304DP                  | AG ENTIDAD DEUDA PUBLICA 304 01100                 | 1.009     | CTE DIRECTO PRIMARIO AJUSTADO CON E | 97.781,41               | 0,75%                   | 189,82           |
| G304HE                  | AG ENTIDAD SERVICIO HACIENDA Y ECONOMIA 304 93     | 1.010     | CTE DIRECTO PRIMARIO AJUSTADO CON E | 97.781,41               | 0,75%                   | 3.755,37         |
| G306PC                  | AG ENTIDAD. PRENSA Y COMUNICACIÓN (306.920.00)     | 1.011     | CTE DIRECTO PRIMARIO AJUSTADO CON E | 97.781,41               | 0,75%                   | 4.447,57         |
| G402ST                  | AG SERVICIO TECNICO DE OBRAS (402 450.01/51)       | 5.000     | CTE DTO PRIMARIO AJUSTADO ESPECIAL  | 85.393,55               | 0,07%                   | 405,70           |
| G601AG                  | AG ENTIDAD. ÁREA DE CONTRATACIÓN Y ADMÓN ELEC      | 1.012     | CTE DIRECTO PRIMARIO AJUSTADO CON E | 97.781,41               | 0,75%                   | 757,89           |
| G602NT                  | AG ENTIDAD. SERVICIO DE NNTT(602 491.00)           | 1.013     | CTE DIRECTO PRIMARIO AJUSTADO CON E | 97.781,41               | 0,75%                   | 11.683,63        |
| G603AJ                  | AG ENTIDAD. SERVICIO ASESORIA JURÍDICA(603 920.    | 1.014     | CTE DIRECTO PRIMARIO AJUSTADO CON E | 97.781,41               | 0,75%                   | 1.609,90         |
| G604SA                  | AG ENTIDAD. SERVICIO DE ARCHIVO(604 920.00)        | 1.015     | CTE DIRECTO PRIMARIO AJUSTADO CON E | 97.781,41               | 0,75%                   | 1.786,95         |
| G605SC                  | AG ENTIDAD. SERVICIO DE CONTRATACIÓN(605 920.00)   | 1.016     | CTE DIRECTO PRIMARIO AJUSTADO CON E | 97.781,41               | 0,75%                   | 3.944,46         |
|                         |  |           |                                     |                         | Total                   | 202.143,17       |

Resultado Actividad

| Costes Directos | Costes Indirectos | Costes Recibidos | Coste total | Ingresos  | Margen      | Coste Cedido |
|-----------------|-------------------|------------------|-------------|-----------|-------------|--------------|
| 637.758,69      | 202.143,17        | 202.143,17       | 839.901,86  | 30.023,30 | -809.878,56 | 0.00         |

**DIPUTACION PROVINCIAL DE VALLADOLID****DETALLE POR CENTRO / ACTIVIDAD****Ejercicio 2021**

Pág. 99

Fecha Obtención 07/06/2022

ACTIVIDAD: A204TZ / AP TEATRO ZORRILLA.INICIATIVAS TEATRALES (204-334.14-224.06)

TIPO: Actividad Principal

Cálculo del coste unitario del indicador

| Coste Total | Indicador de Coste | Descripción Indicador      | Valor Anual Indicador | Coste unitario Indicador | Coste Unitario de Unidad de Medida 1 | Coste Unitario de Unidad de Medida 2 | Coste Unitario de Unidad de Medida 3 |
|-------------|--------------------|----------------------------|-----------------------|--------------------------|--------------------------------------|--------------------------------------|--------------------------------------|
| 839.901,86  | 20.411             | Nº de grupos participantes | 8,00                  | 104.987,73               |                                      |                                      |                                      |

**DIPUTACION PROVINCIAL DE VALLADOLID****DETALLE POR CENTRO / ACTIVIDAD****Ejercicio 2021**

Pág. 100

Fecha Obtención 07/06/2022

ACTIVIDAD: A204VM / AP VELADAS MUSICALES(204 334.02)

TIPO: Actividad Principal

| Elementos de Coste                           | Importe    |
|--|------------|
| Costes de Transferencias                     | 172,59     |
| Amortizaciones                               | 1.231,60   |
| Costes Financieros                           | 12,54      |
| Sueldos y Salarios                           | 84.726,59  |
| Cotizaciones sociales a cargo del empleador  | 21.560,40  |
| Otros coste sociales                         | 2.710,71   |
| Costes diversos                              | 136,52     |
| Arrendamientos y cánones                     | 46,66      |
| Reparaciones y conservación                  | 663,02     |
| Servicios de profesionales independientes    | 9.428,61   |
| Transportes                                  | 36,60      |
| Publicidad, propaganda y relaciones públicas | 1.603,90   |
| Suministros                                  | 586,81     |
| Comunicaciones                               | 23.682,90  |
| Tributos                                     | 72,07      |
| Total  | 146.671,52 |

DIPUTACION PROVINCIAL DE VALLADOLID

DETALLE POR CENTRO / ACTIVIDAD

Ejercicio 2021

Pág. 101

Fecha Obtención 07/06/2022

ACTIVIDAD: A204VM / AP VELADAS MUSICALES(204 334.02)

TIPO: Actividad Principal

Valor Recibido - Base de Cálculo

| Actividades prestadoras | Denominación                                       | Portador  |                                     |                         |                         |                  |
|-------------------------|--|-----------|-------------------------------------|-------------------------|-------------------------|------------------|
|                         |  | Indicador | Denominación                        | Valor Recibido Absoluto | Valor Recibido Relativo | Importe Recibido |
| G101GP                  | GABINETE DE PRESIDENCIA(101 912.01)                | 1.000     | CTE DIRECTO PRIMARIO AJUSTADO CON E | 16.189,59               | 0,12%                   | 1.664,03         |
| G101OG                  | ORGANOS DE GOBIERNO(101 912.00)                    | 1.001     | CTE DIRECTO PRIMARIO AJUSTADO CON E | 16.189,59               | 0,12%                   | 1.789,10         |
| G102SC                  | SECRETARIA(102 920.00)                             | 1.002     | CTE DIRECTO PRIMARIO AJUSTADO CON E | 16.189,59               | 0,12%                   | 817,32           |
| G103IN                  | INTERVENCION(931.00)                               | 1.003     | CTE DIRECTO PRIMARIO AJUSTADO CON E | 16.189,59               | 0,12%                   | 1.016,45         |
| G104TS                  | TESORERIA(104 934.00)                              | 1.004     | CTE DIRECTO PRIMARIO AJUSTADO CON E | 16.189,59               | 0,12%                   | 434,46           |
| G201AG                  | AG AREA DE EMPLEO Y DESARROLLO EC. TURISMO Y F     | 7.000     | CTE DTO PRIMARIO                    | 105.593,19              | 0,56%                   | 324,04           |
| G204EC                  | AG SERVICIO EDUCACION Y CULTURA (204 330.00/50)    | 13.000    | CTE DTO PRIMARIO                    | 105.593,19              | 3,04%                   | 15.445,13        |
| G205PP                  | AG ENTIDAD .SERVICIO DE TRANSPARENCIA Y PARTIC     | 1.017     | CTE DIRECTO PRIMARIO AJUSTADO CON E | 16.189,59               | 0,12%                   | 143,58           |
| G205TP                  | AG SERVICIO DE TRANSPARENCIA Y PARTICIPACIÓN(2     | 1.018     | CTE DIRECTO PRIMARIO AJUSTADO CON E | 16.189,59               | 0,12%                   | 111,39           |
| G301AG                  | AG ENTIDAD AREA DE HACIENDA, PERSONAL Y PROMO      | 1.005     | CTE DIRECTO PRIMARIO AJUSTADO CON E | 16.189,59               | 0,12%                   | 272,87           |
| G301MA                  | AG ENTIDAD. MANTENIMIENTO (301-920.00/50-212.00- 2 | 3.000     | CTE DTO PRIMARIO AJUSTADO ESPECIAL  | 85.393,55               | 0,29%                   | 1.540,96         |
| G302AG                  | AG ENTIDAD ADMON GRAL SEVICIO DE PERSONAL (30      | 1.006     | CTE DIRECTO PRIMARIO AJUSTADO CON E | 16.189,59               | 0,12%                   | 176,76           |
| G302CF                  | AG ENTIDAD CENTRO DE FORMACION (302 92001)         | 2.000     | CTE PRIMARIO PERSONAL (SIN AJUSTAR) | 85.393,55               | 0,29%                   | 192,30           |
| G302GC                  | AG ENTIDAD GASTOS CENTRALIZADOS DE PERSONAL :      | 20.000    | CTE PRIMARIO PERSONAL SIN AJUSTAR   | 85.393,55               | 0,29%                   | 6.904,54         |
| G302SS                  | AG ENTIDAD SINDICATOS 302 92401, 02, 03, 05        | 2.001     | CTE PRIMARIO PERSONAL (SIN AJUSTAR) | 85.393,55               | 0,29%                   | 76,08            |
| G303PR                  | AG ENTIDAD PREVENCIÓN RIESGOS LABORALES 303 9      | 1.007     | CTE DIRECTO PRIMARIO AJUSTADO CON E | 16.189,59               | 0,12%                   | 1.339,98         |
| G303RI                  | AG ENTIDAD REGIMEN INTERIOR Y MANTENIMIENTO 3      | 1.008     | CTE DIRECTO PRIMARIO AJUSTADO CON E | 16.189,59               | 0,12%                   | 3.758,64         |
| G304DP                  | AG ENTIDAD DEUDA PUBLICA 304 01100                 | 1.009     | CTE DIRECTO PRIMARIO AJUSTADO CON E | 16.189,59               | 0,12%                   | 31,43            |
| G304HE                  | AG ENTIDAD SERVICIO HACIENDA Y ECONOMIA 304 93     | 1.010     | CTE DIRECTO PRIMARIO AJUSTADO CON E | 16.189,59               | 0,12%                   | 621,77           |
| G306PC                  | AG ENTIDAD. PRENSA Y COMUNICACIÓN (306.920.00)     | 1.011     | CTE DIRECTO PRIMARIO AJUSTADO CON E | 16.189,59               | 0,12%                   | 736,38           |
| G402ST                  | AG SERVICIO TECNICO DE OBRAS (402 450.01/51)       | 5.000     | CTE DTO PRIMARIO AJUSTADO ESPECIAL  | 85.393,55               | 0,07%                   | 405,70           |
| G601AG                  | AG ENTIDAD. ÁREA DE CONTRATACIÓN Y ADMÓN ELEC      | 1.012     | CTE DIRECTO PRIMARIO AJUSTADO CON E | 16.189,59               | 0,12%                   | 125,48           |
| G602NT                  | AG ENTIDAD. SERVICIO DE NNTT(602 491.00)           | 1.013     | CTE DIRECTO PRIMARIO AJUSTADO CON E | 16.189,59               | 0,12%                   | 1.934,45         |
| G603AJ                  | AG ENTIDAD. SERVICIO ASESORIA JURÍDICA(603 920.    | 1.014     | CTE DIRECTO PRIMARIO AJUSTADO CON E | 16.189,59               | 0,12%                   | 266,55           |
| G604SA                  | AG ENTIDAD. SERVICIO DE ARCHIVO(604 920.00)        | 1.015     | CTE DIRECTO PRIMARIO AJUSTADO CON E | 16.189,59               | 0,12%                   | 295,86           |
| G605SC                  | AG ENTIDAD. SERVICIO DE CONTRATACIÓN(605 920.00)   | 1.016     | CTE DIRECTO PRIMARIO AJUSTADO CON E | 16.189,59               | 0,12%                   | 653,08           |
|                         |  |           |                                     |                         | Total                   | 41.078,33        |

Resultado Actividad

| Costes Directos | Costes Indirectos | Costes Recibidos | Coste total | Ingresos | Margen      | Coste Cedido |
|-----------------|-------------------|------------------|-------------|----------|-------------|--------------|
| 105.593,19      | 41.078,33         | 41.078,33        | 146.671,52  | 0,00     | -146.671,52 | 0.00         |

**DIPUTACION PROVINCIAL DE VALLADOLID****DETALLE POR CENTRO / ACTIVIDAD****Ejercicio 2021**

Pág. 102

Fecha Obtención 07/06/2022

ACTIVIDAD: A204VM / AP VELADAS MUSICALES(204 334.02)

TIPO: Actividad Principal

Cálculo del coste unitario del indicador

| Coste Total | Indicador de Coste | Descripción Indicador | Valor Anual Indicador | Coste unitario Indicador | Coste Unitario de Unidad de Medida 1 | Coste Unitario de Unidad de Medida 2 | Coste Unitario de Unidad de Medida 3 |
|-------------|--------------------|-----------------------|-----------------------|--------------------------|--------------------------------------|--------------------------------------|--------------------------------------|
| 146.671,52  | 20.412             | Nº de conciertos      | 8,00                  | 18.333,94                |                                      |                                      |                                      |



**DIPUTACION PROVINCIAL DE VALLADOLID****DETALLE POR CENTRO / ACTIVIDAD****Ejercicio 2021**

Pág. 103

Fecha Obtención 07/06/2022

ACTIVIDAD: A304AS / AP FONDO DE ACTIVIDADES Y SERVICIOS(304 942.00/50)

TIPO: Actividad Principal

| Elementos de Coste                           | Importe      |
|--|--------------|
| Costes de Transferencias                     | 3.459.042,58 |
| Amortizaciones                               | 32.538,87    |
| Costes Financieros                           | 413,68       |
| Sueldos y Salarios                           | 275.938,96   |
| Cotizaciones sociales a cargo del empleador  | 72.391,08    |
| Otros coste sociales                         | 3.039,95     |
| Costes diversos                              | 3.663,44     |
| Arrendamientos y cánones                     | 1.539,74     |
| Reparaciones y conservación                  | 3.671,64     |
| Servicios de profesionales independientes    | 11.088,02    |
| Transportes                                  | 16,57        |
| Publicidad, propaganda y relaciones públicas | 17.311,43    |
| Suministros                                  | 19.345,42    |
| Comunicaciones                               | 119.398,96   |
| Tributos                                     | 2.378,02     |
| Total  | 4.021.778,34 |

DIPUTACION PROVINCIAL DE VALLADOLID

DETALLE POR CENTRO / ACTIVIDAD

Ejercicio 2021

Pág. 104

Fecha Obtención 07/06/2022

ACTIVIDAD: A304AS / AP FONDO DE ACTIVIDADES Y SERVICIOS(304 942.00/50)

TIPO: Actividad Principal

Valor Recibido - Base de Cálculo

| Actividades prestadoras | Denominación                                       | Portador  |                                     |                         |                         |                  |
|-------------------------|--|-----------|-------------------------------------|-------------------------|-------------------------|------------------|
|                         |  | Indicador | Denominación                        | Valor Recibido Absoluto | Valor Recibido Relativo | Importe Recibido |
| G101GP                  | GABINETE DE PRESIDENCIA(101 912.01)                | 1.000     | CTE DIRECTO PRIMARIO AJUSTADO CON E | 534.210,56              | 4,08%                   | 54.908,32        |
| G101OG                  | ORGANOS DE GOBIERNO(101 912.00)                    | 1.001     | CTE DIRECTO PRIMARIO AJUSTADO CON E | 534.210,56              | 4,08%                   | 59.035,07        |
| G102SC                  | SECRETARIA(102 920.00)                             | 1.002     | CTE DIRECTO PRIMARIO AJUSTADO CON E | 534.210,56              | 4,08%                   | 26.969,37        |
| G103IN                  | INTERVENCION(931.00)                               | 1.003     | CTE DIRECTO PRIMARIO AJUSTADO CON E | 534.210,56              | 4,08%                   | 33.540,03        |
| G104TS                  | TESORERIA(104 934.00)                              | 1.004     | CTE DIRECTO PRIMARIO AJUSTADO CON E | 534.210,56              | 4,08%                   | 14.335,97        |
| G205PP                  | AG ENTIDAD .SERVICIO DE TRANSPARENCIA Y PARTIC     | 1.017     | CTE DIRECTO PRIMARIO AJUSTADO CON E | 534.210,56              | 4,08%                   | 4.737,58         |
| G205TP                  | AG SERVICIO DE TRANSPARENCIA Y PARTICIPACIÓN(2     | 1.018     | CTE DIRECTO PRIMARIO AJUSTADO CON E | 534.210,56              | 4,08%                   | 3.675,59         |
| G301AG                  | AG ENTIDAD AREA DE HACIENDA, PERSONAL Y PROMO      | 1.005     | CTE DIRECTO PRIMARIO AJUSTADO CON E | 534.210,56              | 4,08%                   | 9.003,94         |
| G301MA                  | AG ENTIDAD. MANTENIMIENTO (301-920.00/50-212.00- 2 | 3.000     | CTE DTO PRIMARIO AJUSTADO ESPECIAL  | 30.824,43               | 0,11%                   | 556,24           |
| G302AG                  | AG ENTIDAD ADMON GRAL SEVICIO DE PERSONAL (30      | 1.006     | CTE DIRECTO PRIMARIO AJUSTADO CON E | 534.210,56              | 4,08%                   | 5.832,74         |
| G302CF                  | AG ENTIDAD CENTRO DE FORMACION (302 92001)         | 2.000     | CTE PRIMARIO PERSONAL (SIN AJUSTAR) | 30.824,43               | 0,11%                   | 69,41            |
| G302GC                  | AG ENTIDAD GASTOS CENTRALIZADOS DE PERSONAL :      | 20.000    | CTE PRIMARIO PERSONAL SIN AJUSTAR   | 30.824,43               | 0,11%                   | 2.492,33         |
| G302SS                  | AG ENTIDAD SINDICATOS 302 92401, 02, 03, 05        | 2.001     | CTE PRIMARIO PERSONAL (SIN AJUSTAR) | 30.824,43               | 0,11%                   | 27,46            |
| G303PR                  | AG ENTIDAD PREVENION RIESGOS LABORALES 303 9       | 1.007     | CTE DIRECTO PRIMARIO AJUSTADO CON E | 534.210,56              | 4,08%                   | 44.215,51        |
| G303RI                  | AG ENTIDAD REGIMEN INTERIOR Y MANTENIMIENTO 3      | 1.008     | CTE DIRECTO PRIMARIO AJUSTADO CON E | 534.210,56              | 4,08%                   | 124.024,34       |
| G304DP                  | AG ENTIDAD DEUDA PUBLICA304 01100                  | 1.009     | CTE DIRECTO PRIMARIO AJUSTADO CON E | 534.210,56              | 4,08%                   | 1.037,04         |
| G304HE                  | AG ENTIDAD SERVICIO HACIENDA Y ECONOMIA 304 93     | 1.010     | CTE DIRECTO PRIMARIO AJUSTADO CON E | 534.210,56              | 4,08%                   | 20.516,75        |
| G306PC                  | AG ENTIDAD. PRENSA Y COMUNICACIÓN (306.920.00)     | 1.011     | CTE DIRECTO PRIMARIO AJUSTADO CON E | 534.210,56              | 4,08%                   | 24.298,48        |
| G402ST                  | AG SERVICIO TECNICO DE OBRAS (402 450.01/51)       | 5.000     | CTE DTO PRIMARIO AJUSTADO ESPECIAL  | 30.824,43               | 0,02%                   | 146,45           |
| G601AG                  | AG ENTIDAD. ÁREA DE CONTRATACIÓN Y ADMÓN ELEC      | 1.012     | CTE DIRECTO PRIMARIO AJUSTADO CON E | 534.210,56              | 4,08%                   | 4.140,59         |
| G602NT                  | AG ENTIDAD. SERVICIO DE NNTT(602 491.00)           | 1.013     | CTE DIRECTO PRIMARIO AJUSTADO CON E | 534.210,56              | 4,08%                   | 63.831,36        |
| G603AJ                  | AG ENTIDAD. SERVICIO ASESORIA JURÍDICA(603 920.    | 1.014     | CTE DIRECTO PRIMARIO AJUSTADO CON E | 534.210,56              | 4,08%                   | 8.795,41         |
| G604SA                  | AG ENTIDAD. SERVICIO DE ARCHIVO(604 920.00)        | 1.015     | CTE DIRECTO PRIMARIO AJUSTADO CON E | 534.210,56              | 4,08%                   | 9.762,65         |
| G605SC                  | AG ENTIDAD. SERVICIO DE CONTRATACIÓN(605 920.00)   | 1.016     | CTE DIRECTO PRIMARIO AJUSTADO CON E | 534.210,56              | 4,08%                   | 21.549,82        |
|                         |  |           |                                     |                         | Total                   | 537.502,44       |

Resultado Actividad

| Costes Directos | Costes Indirectos | Costes Recibidos | Coste total  | Ingresos | Margen        | Coste Cedido |
|-----------------|-------------------|------------------|--------------|----------|---------------|--------------|
| 3.484.275,90    | 537.502,44        | 537.502,44       | 4.021.778,34 | 0,00     | -4.021.778,34 | 0.00         |

**DIPUTACION PROVINCIAL DE VALLADOLID****DETALLE POR CENTRO / ACTIVIDAD****Ejercicio 2021**

Pág. 105

Fecha Obtención 07/06/2022

ACTIVIDAD: A304AS / AP FONDO DE ACTIVIDADES Y SERVICIOS(304 942.00/50)

TIPO: Actividad Principal

Cálculo del coste unitario del indicador

| Coste Total  | Indicador de Coste | Descripción Indicador                                  | Valor Anual Indicador | Coste unitario Indicador | Coste Unitario de Unidad de Medida 1 | Coste Unitario de Unidad de Medida 2 | Coste Unitario de Unidad de Medida 3 |
|--------------|--------------------|--|-----------------------|--------------------------|--------------------------------------|--------------------------------------|--------------------------------------|
| 4.021.778,34 | 3.041              | EELL atendidas por el fondo de Actividades y Servicios | 231,00                | 17.410,30                |                                      |                                      |                                      |

**DIPUTACION PROVINCIAL DE VALLADOLID****DETALLE POR CENTRO / ACTIVIDAD****Ejercicio 2021**

Pág. 106

Fecha Obtención 07/06/2022

ACTIVIDAD: A305OC / AP OFICINA DE CONSUMO 305-493.00)

TIPO: Actividad Principal

| Elementos de Coste                           | Importe   |
|--|-----------|
| Costes de Transferencias                     | 91,46     |
| Amortizaciones                               | 1.450,97  |
| Costes Financieros                           | 6,65      |
| Sueldos y Salarios                           | 44.449,71 |
| Cotizaciones sociales a cargo del empleador  | 12.408,71 |
| Otros coste sociales                         | 1.322,44  |
| Costes diversos                              | 58,92     |
| Arrendamientos y cánones                     | 24,76     |
| Reparaciones y conservación                  | 327,40    |
| Servicios de profesionales independientes    | 13.730,66 |
| Transportes                                  | 0,27      |
| Publicidad, propaganda y relaciones públicas | 282,40    |
| Suministros                                  | 311,41    |
| Comunicaciones                               | 1.927,32  |
| Tributos                                     | 38,25     |
| Total  | 76.431,34 |

DIPUTACION PROVINCIAL DE VALLADOLID

DETALLE POR CENTRO / ACTIVIDAD

Ejercicio 2021

Pág. 107

Fecha Obtención 07/06/2022

ACTIVIDAD: A305OC / AP OFICINA DE CONSUMO 305-493.00)

TIPO: Actividad Principal

Valor Recibido - Base de Cálculo

| Actividades prestadoras | Denominación                                       | Portador  |                                     |                         |                         |                  |
|-------------------------|--|-----------|-------------------------------------|-------------------------|-------------------------|------------------|
|                         |  | Indicador | Denominación                        | Valor Recibido Absoluto | Valor Recibido Relativo | Importe Recibido |
| G101GP                  | GABINETE DE PRESIDENCIA(101 912.01)                | 1.000     | CTE DIRECTO PRIMARIO AJUSTADO CON E | 8.592,19                | 0,07%                   | 883,14           |
| G101OG                  | ORGANOS DE GOBIERNO(101 912.00)                    | 1.001     | CTE DIRECTO PRIMARIO AJUSTADO CON E | 8.592,19                | 0,07%                   | 949,51           |
| G102SC                  | SECRETARIA(102 920.00)                             | 1.002     | CTE DIRECTO PRIMARIO AJUSTADO CON E | 8.592,19                | 0,07%                   | 433,77           |
| G103IN                  | INTERVENCION(931.00)                               | 1.003     | CTE DIRECTO PRIMARIO AJUSTADO CON E | 8.592,19                | 0,07%                   | 539,45           |
| G104TS                  | TESORERIA(104 934.00)                              | 1.004     | CTE DIRECTO PRIMARIO AJUSTADO CON E | 8.592,19                | 0,07%                   | 230,58           |
| G205PP                  | AG ENTIDAD .SERVICIO DE TRANSPARENCIA Y PARTIC     | 1.017     | CTE DIRECTO PRIMARIO AJUSTADO CON E | 8.592,19                | 0,07%                   | 76,20            |
| G205TP                  | AG SERVICIO DE TRANSPARENCIA Y PARTICIPACIÓN(2     | 1.018     | CTE DIRECTO PRIMARIO AJUSTADO CON E | 8.592,19                | 0,07%                   | 59,12            |
| G301AG                  | AG ENTIDAD AREA DE HACIENDA, PERSONAL Y PROMO      | 1.005     | CTE DIRECTO PRIMARIO AJUSTADO CON E | 8.592,19                | 0,07%                   | 144,82           |
| G301MA                  | AG ENTIDAD. MANTENIMIENTO (301-920.00/50-212.00- 2 | 3.000     | CTE DTO PRIMARIO AJUSTADO ESPECIAL  | 41.572,48               | 0,14%                   | 750,19           |
| G302AG                  | AG ENTIDAD ADMON GRAL SEVICIO DE PERSONAL (30      | 1.006     | CTE DIRECTO PRIMARIO AJUSTADO CON E | 8.592,19                | 0,07%                   | 93,81            |
| G302CF                  | AG ENTIDAD CENTRO DE FORMACION (302 92001)         | 2.000     | CTE PRIMARIO PERSONAL (SIN AJUSTAR) | 41.572,48               | 0,14%                   | 93,62            |
| G302GC                  | AG ENTIDAD GASTOS CENTRALIZADOS DE PERSONAL :      | 20.000    | CTE PRIMARIO PERSONAL SIN AJUSTAR   | 41.572,48               | 0,14%                   | 3.361,36         |
| G302SS                  | AG ENTIDAD SINDICATOS 302 92401, 02, 03, 05        | 2.001     | CTE PRIMARIO PERSONAL (SIN AJUSTAR) | 41.572,48               | 0,14%                   | 37,04            |
| G303PR                  | AG ENTIDAD PREVENCIÓN RIESGOS LABORALES 303 9      | 1.007     | CTE DIRECTO PRIMARIO AJUSTADO CON E | 8.592,19                | 0,07%                   | 711,16           |
| G303RI                  | AG ENTIDAD REGIMEN INTERIOR Y MANTENIMIENTO 3      | 1.008     | CTE DIRECTO PRIMARIO AJUSTADO CON E | 8.592,19                | 0,07%                   | 1.994,80         |
| G304DP                  | AG ENTIDAD DEUDA PUBLICA304 01100                  | 1.009     | CTE DIRECTO PRIMARIO AJUSTADO CON E | 8.592,19                | 0,07%                   | 16,68            |
| G304HE                  | AG ENTIDAD SERVICIO HACIENDA Y ECONOMIA 304 93     | 1.010     | CTE DIRECTO PRIMARIO AJUSTADO CON E | 8.592,19                | 0,07%                   | 329,99           |
| G305AC                  | AG SERVICIO. PROMOCIÓN ACROALIMENTARIA Y CONS      | 14.000    | CTE DTO PRIMARIO                    | 56.040,77               | 7,59%                   | 7.358,66         |
| G306PC                  | AG ENTIDAD. PRENSA Y COMUNICACIÓN (306.920.00)     | 1.011     | CTE DIRECTO PRIMARIO AJUSTADO CON E | 8.592,19                | 0,07%                   | 390,81           |
| G402ST                  | AG SERVICIO TECNICO DE OBRAS (402 450.01/51)       | 5.000     | CTE DTO PRIMARIO AJUSTADO ESPECIAL  | 41.572,48               | 0,03%                   | 197,51           |
| G601AG                  | AG ENTIDAD. ÁREA DE CONTRATACIÓN Y ADMÓN ELEC      | 1.012     | CTE DIRECTO PRIMARIO AJUSTADO CON E | 8.592,19                | 0,07%                   | 66,60            |
| G602NT                  | AG ENTIDAD. SERVICIO DE NNTT(602 491.00)           | 1.013     | CTE DIRECTO PRIMARIO AJUSTADO CON E | 8.592,19                | 0,07%                   | 1.026,66         |
| G603AJ                  | AG ENTIDAD. SERVICIO ASESORIA JURÍDICA(603 920.    | 1.014     | CTE DIRECTO PRIMARIO AJUSTADO CON E | 8.592,19                | 0,07%                   | 141,46           |
| G604SA                  | AG ENTIDAD. SERVICIO DE ARCHIVO(604 920.00)        | 1.015     | CTE DIRECTO PRIMARIO AJUSTADO CON E | 8.592,19                | 0,07%                   | 157,02           |
| G605SC                  | AG ENTIDAD. SERVICIO DE CONTRATACIÓN(605 920.00)   | 1.016     | CTE DIRECTO PRIMARIO AJUSTADO CON E | 8.592,19                | 0,07%                   | 346,61           |
|                         |  |           |                                     |                         | Total                   | 20.390,57        |

Resultado Actividad

| Costes Directos | Costes Indirectos | Costes Recibidos | Coste total | Ingresos | Margen     | Coste Cedido |
|-----------------|-------------------|------------------|-------------|----------|------------|--------------|
| 56.040,77       | 20.390,57         | 20.390,57        | 76.431,34   | 0,00     | -76.431,34 | 0.00         |

**DIPUTACION PROVINCIAL DE VALLADOLID****DETALLE POR CENTRO / ACTIVIDAD****Ejercicio 2021**

Pág. 108

Fecha Obtención 07/06/2022

ACTIVIDAD: A305OC / AP OFICINA DE CONSUMO 305-493.00)

TIPO: Actividad Principal

Cálculo del coste unitario del indicador

| Coste Total | Indicador de Coste | Descripción Indicador                            | Valor Anual Indicador | Coste unitario Indicador | Coste Unitario de Unidad de Medida 1 | Coste Unitario de Unidad de Medida 2 | Coste Unitario de Unidad de Medida 3 |
|-------------|--------------------|--|-----------------------|--------------------------|--------------------------------------|--------------------------------------|--------------------------------------|
| 76.431,34   | 3.051              | Nº de consultas atendidas/expedientes tramitados | 10.000,00             | 7,64                     |                                      |                                      |                                      |

**DIPUTACION PROVINCIAL DE VALLADOLID****DETALLE POR CENTRO / ACTIVIDAD****Ejercicio 2021**

Pág. 109

Fecha Obtención 07/06/2022

ACTIVIDAD: A305PA / AP. PROMOCIÓN AGROALIMENTARIA (305-439.00/50 excepto Ec 1)

TIPO: Actividad Principal

| Elementos de Coste                           | Importe    |
|--|------------|
| Costes de Transferencias                     | 250.100,44 |
| Amortizaciones                               | 53.217,74  |
| Costes Financieros                           | 81,05      |
| Sueldos y Salarios                           | 234.239,78 |
| Cotizaciones sociales a cargo del empleador  | 65.290,04  |
| Otros coste sociales                         | 4.704,77   |
| Costes diversos                              | 717,80     |
| Arrendamientos y cánones                     | 301,69     |
| Reparaciones y conservación                  | 1.585,21   |
| Servicios de profesionales independientes    | 178.849,16 |
| Transportes                                  | 1.371,10   |
| Publicidad, propaganda y relaciones públicas | 14.231,25  |
| Suministros                                  | 58.903,66  |
| Comunicaciones                               | 23.416,78  |
| Tributos                                     | 4.795,49   |
| Total  | 891.805,95 |

**DIPUTACION PROVINCIAL DE VALLADOLID**

**DETALLE POR CENTRO / ACTIVIDAD**

**Ejercicio 2021**

Pág. 110

Fecha Obtención 07/06/2022

ACTIVIDAD: A305PA / AP. PROMOCIÓN AGROALIMENTARIA (305-439.00/50 excepto Ec 1)

TIPO: Actividad Principal

Valor Recibido - Base de Cálculo

| Actividades prestadoras | Denominación                                       | Portador  |                                     |                         |                         |                  |
|-------------------------|--|-----------|-------------------------------------|-------------------------|-------------------------|------------------|
|                         |  | Indicador | Denominación                        | Valor Recibido Absoluto | Valor Recibido Relativo | Importe Recibido |
| G101GP                  | GABINETE DE PRESIDENCIA(101 912.01)                | 1.000     | CTE DIRECTO PRIMARIO AJUSTADO CON E | 104.670,69              | 0,80%                   | 10.758,48        |
| G101OG                  | ORGANOS DE GOBIERNO(101 912.00)                    | 1.001     | CTE DIRECTO PRIMARIO AJUSTADO CON E | 104.670,69              | 0,80%                   | 11.567,05        |
| G102SC                  | SECRETARIA(102 920.00)                             | 1.002     | CTE DIRECTO PRIMARIO AJUSTADO CON E | 104.670,69              | 0,80%                   | 5.284,25         |
| G103IN                  | INTERVENCION(931.00)                               | 1.003     | CTE DIRECTO PRIMARIO AJUSTADO CON E | 104.670,69              | 0,80%                   | 6.571,67         |
| G104TS                  | TESORERIA(104 934.00)                              | 1.004     | CTE DIRECTO PRIMARIO AJUSTADO CON E | 104.670,69              | 0,80%                   | 2.808,92         |
| G205PP                  | AG ENTIDAD .SERVICIO DE TRANSPARENCIA Y PARTIC     | 1.017     | CTE DIRECTO PRIMARIO AJUSTADO CON E | 104.670,69              | 0,80%                   | 928,26           |
| G205TP                  | AG SERVICIO DE TRANSPARENCIA Y PARTICIPACIÓN(2     | 1.018     | CTE DIRECTO PRIMARIO AJUSTADO CON E | 104.670,69              | 0,80%                   | 720,18           |
| G301AG                  | AG ENTIDAD AREA DE HACIENDA, PERSONAL Y PROMO      | 1.005     | CTE DIRECTO PRIMARIO AJUSTADO CON E | 104.670,69              | 0,80%                   | 1.764,19         |
| G301MA                  | AG ENTIDAD. MANTENIMIENTO (301-920.00/50-212.00- 2 | 3.000     | CTE DTO PRIMARIO AJUSTADO ESPECIAL  | 138.574,98              | 0,47%                   | 2.500,64         |
| G302AG                  | AG ENTIDAD ADMON GRAL SEVICIO DE PERSONAL (30      | 1.006     | CTE DIRECTO PRIMARIO AJUSTADO CON E | 104.670,69              | 0,80%                   | 1.142,84         |
| G302CF                  | AG ENTIDAD CENTRO DE FORMACION (302 92001)         | 2.000     | CTE PRIMARIO PERSONAL (SIN AJUSTAR) | 138.574,98              | 0,48%                   | 312,05           |
| G302GC                  | AG ENTIDAD GASTOS CENTRALIZADOS DE PERSONAL :      | 20.000    | CTE PRIMARIO PERSONAL SIN AJUSTAR   | 138.574,98              | 0,48%                   | 11.204,55        |
| G302SS                  | AG ENTIDAD SINDICATOS 302 92401, 02, 03, 05        | 2.001     | CTE PRIMARIO PERSONAL (SIN AJUSTAR) | 138.574,98              | 0,48%                   | 123,46           |
| G303PR                  | AG ENTIDAD PREVENCIÓN RIESGOS LABORALES 303 9      | 1.007     | CTE DIRECTO PRIMARIO AJUSTADO CON E | 104.670,69              | 0,80%                   | 8.663,38         |
| G303RI                  | AG ENTIDAD REGIMEN INTERIOR Y MANTENIMIENTO 3      | 1.008     | CTE DIRECTO PRIMARIO AJUSTADO CON E | 104.670,69              | 0,80%                   | 24.300,74        |
| G304DP                  | AG ENTIDAD DEUDA PUBLICA304 01100                  | 1.009     | CTE DIRECTO PRIMARIO AJUSTADO CON E | 104.670,69              | 0,80%                   | 203,19           |
| G304HE                  | AG ENTIDAD SERVICIO HACIENDA Y ECONOMIA 304 93     | 1.010     | CTE DIRECTO PRIMARIO AJUSTADO CON E | 104.670,69              | 0,80%                   | 4.019,95         |
| G305AC                  | AG SERVICIO. PROMOCIÓN AGROALIMENTARIA Y CONS      | 14.000    | CTE DTO PRIMARIO                    | 682.692,54              | 92,41%                  | 89.643,65        |
| G306PC                  | AG ENTIDAD. PRENSA Y COMUNICACIÓN (306.920.00)     | 1.011     | CTE DIRECTO PRIMARIO AJUSTADO CON E | 104.670,69              | 0,80%                   | 4.760,93         |
| G402ST                  | AG SERVICIO TECNICO DE OBRAS (402 450.01/51)       | 5.000     | CTE DTO PRIMARIO AJUSTADO ESPECIAL  | 138.574,98              | 0,11%                   | 658,36           |
| G601AG                  | AG ENTIDAD. ÁREA DE CONTRATACIÓN Y ADMÓN ELEC      | 1.012     | CTE DIRECTO PRIMARIO AJUSTADO CON E | 104.670,69              | 0,80%                   | 811,29           |
| G602NT                  | AG ENTIDAD. SERVICIO DE NNTT(602 491.00)           | 1.013     | CTE DIRECTO PRIMARIO AJUSTADO CON E | 104.670,69              | 0,80%                   | 12.506,81        |
| G603AJ                  | AG ENTIDAD. SERVICIO ASESORIA JURÍDICA(603 920.    | 1.014     | CTE DIRECTO PRIMARIO AJUSTADO CON E | 104.670,69              | 0,80%                   | 1.723,33         |
| G604SA                  | AG ENTIDAD. SERVICIO DE ARCHIVO(604 920.00)        | 1.015     | CTE DIRECTO PRIMARIO AJUSTADO CON E | 104.670,69              | 0,80%                   | 1.912,85         |
| G605SC                  | AG ENTIDAD. SERVICIO DE CONTRATACIÓN(605 920.00)   | 1.016     | CTE DIRECTO PRIMARIO AJUSTADO CON E | 104.670,69              | 0,80%                   | 4.222,37         |
|                         |  |           |                                     |                         | Total                   | 209.113,41       |

Resultado Actividad

| Costes Directos | Costes Indirectos | Costes Recibidos | Coste total | Ingresos | Margen      | Coste Cedido |
|-----------------|-------------------|------------------|-------------|----------|-------------|--------------|
| 682.692,54      | 209.113,41        | 209.113,41       | 891.805,95  | 0,00     | -891.805,95 | 0.00         |



ACTIVIDAD: A305PA / AP. PROMOCIÓN AGROALIMENTARIA (305-439.00/50 excepto Ec 1)

TIPO: Actividad Principal

Cálculo del coste unitario del indicador

| Coste Total | Indicador de Coste | Descripción Indicador                | Valor Anual Indicador | Coste unitario Indicador | Coste Unitario de Unidad de Medida 1 | Coste Unitario de Unidad de Medida 2 | Coste Unitario de Unidad de Medida 3 |
|-------------|--------------------|--------------------------------------|-----------------------|--------------------------|--------------------------------------|--------------------------------------|--------------------------------------|
| 891.805,95  | 3.052              | Nº participantes ferias alimentarias | 18.000,00             | 49,54                    |                                      |                                      |                                      |

**DIPUTACION PROVINCIAL DE VALLADOLID****DETALLE POR CENTRO / ACTIVIDAD****Ejercicio 2021**

Pág. 112

Fecha Obtención 07/06/2022

ACTIVIDAD: A401SF / AP SUBVENCIÓN RE-HABITAR(401 152.22)

TIPO: Actividad Principal

| Elementos de Coste                           | Importe   |
|--|-----------|
| Costes de Transferencias                     | 15.056,49 |
| Amortizaciones                               | 150,75    |
| Costes Financieros                           | 1,90      |
| Sueldos y Salarios                           | 1.950,01  |
| Cotizaciones sociales a cargo del empleador  | 616,91    |
| Otros coste sociales                         | 41,69     |
| Costes diversos                              | 16,86     |
| Arrendamientos y cánones                     | 7,09      |
| Reparaciones y conservación                  | 22,73     |
| Servicios de profesionales independientes    | 51,17     |
| Transportes                                  | 0,08      |
| Publicidad, propaganda y relaciones públicas | 79,76     |
| Suministros                                  | 89,04     |
| Comunicaciones                               | 554,23    |
| Tributos                                     | 10,94     |
| Total  | 18.649,66 |

DIPUTACION PROVINCIAL DE VALLADOLID

DETALLE POR CENTRO / ACTIVIDAD

Ejercicio 2021

Pág. 113

Fecha Obtención 07/06/2022

ACTIVIDAD: A401SF / AP SUBVENCIÓN RE-HABITAR(401 152.22)

TIPO: Actividad Principal

Valor Recibido - Base de Cálculo

| Actividades prestadoras | Denominación                                       | Portador  |                                     |                         |                         |                  |
|-------------------------|--|-----------|-------------------------------------|-------------------------|-------------------------|------------------|
|                         |  | Indicador | Denominación                        | Valor Recibido Absoluto | Valor Recibido Relativo | Importe Recibido |
| G101GP                  | GABINETE DE PRESIDENCIA(101 912.01)                | 1.000     | CTE DIRECTO PRIMARIO AJUSTADO CON E | 2.458,54                | 0,02%                   | 252,70           |
| G101OG                  | ORGANOS DE GOBIERNO(101 912.00)                    | 1.001     | CTE DIRECTO PRIMARIO AJUSTADO CON E | 2.458,54                | 0,02%                   | 271,69           |
| G102SC                  | SECRETARIA(102 920.00)                             | 1.002     | CTE DIRECTO PRIMARIO AJUSTADO CON E | 2.458,54                | 0,02%                   | 124,12           |
| G103IN                  | INTERVENCION(931.00)                               | 1.003     | CTE DIRECTO PRIMARIO AJUSTADO CON E | 2.458,54                | 0,02%                   | 154,36           |
| G104TS                  | TESORERIA(104 934.00)                              | 1.004     | CTE DIRECTO PRIMARIO AJUSTADO CON E | 2.458,54                | 0,02%                   | 65,98            |
| G205PP                  | AG ENTIDAD .SERVICIO DE TRANSPARENCIA Y PARTIC     | 1.017     | CTE DIRECTO PRIMARIO AJUSTADO CON E | 2.458,54                | 0,02%                   | 21,80            |
| G205TP                  | AG SERVICIO DE TRANSPARENCIA Y PARTICIPACIÓN(2     | 1.018     | CTE DIRECTO PRIMARIO AJUSTADO CON E | 2.458,54                | 0,02%                   | 16,92            |
| G301AG                  | AG ENTIDAD AREA DE HACIENDA, PERSONAL Y PROMO      | 1.005     | CTE DIRECTO PRIMARIO AJUSTADO CON E | 2.458,54                | 0,02%                   | 41,44            |
| G301MA                  | AG ENTIDAD. MANTENIMIENTO (301-920.00/50-212.00- 2 | 3.000     | CTE DTO PRIMARIO AJUSTADO ESPECIAL  | 1.035,34                | 0,00%                   | 18,68            |
| G302AG                  | AG ENTIDAD ADMON GRAL SEVICIO DE PERSONAL (30      | 1.006     | CTE DIRECTO PRIMARIO AJUSTADO CON E | 2.458,54                | 0,02%                   | 26,84            |
| G302CF                  | AG ENTIDAD CENTRO DE FORMACION (302 92001)         | 2.000     | CTE PRIMARIO PERSONAL (SIN AJUSTAR) | 1.035,34                | 0,00%                   | 2,33             |
| G302GC                  | AG ENTIDAD GASTOS CENTRALIZADOS DE PERSONAL :      | 20.000    | CTE PRIMARIO PERSONAL SIN AJUSTAR   | 1.035,34                | 0,00%                   | 83,71            |
| G302SS                  | AG ENTIDAD SINDICATOS 302 92401, 02, 03, 05        | 2.001     | CTE PRIMARIO PERSONAL (SIN AJUSTAR) | 1.035,34                | 0,00%                   | 0,92             |
| G303PR                  | AG ENTIDAD PREVENION RIESGOS LABORALES 303 9       | 1.007     | CTE DIRECTO PRIMARIO AJUSTADO CON E | 2.458,54                | 0,02%                   | 203,49           |
| G303RI                  | AG ENTIDAD REGIMEN INTERIOR Y MANTENIMIENTO 3      | 1.008     | CTE DIRECTO PRIMARIO AJUSTADO CON E | 2.458,54                | 0,02%                   | 570,79           |
| G304DP                  | AG ENTIDAD DEUDA PUBLICA304 01100                  | 1.009     | CTE DIRECTO PRIMARIO AJUSTADO CON E | 2.458,54                | 0,02%                   | 4,77             |
| G304HE                  | AG ENTIDAD SERVICIO HACIENDA Y ECONOMIA 304 93     | 1.010     | CTE DIRECTO PRIMARIO AJUSTADO CON E | 2.458,54                | 0,02%                   | 94,42            |
| G306PC                  | AG ENTIDAD. PRENSA Y COMUNICACIÓN (306.920.00)     | 1.011     | CTE DIRECTO PRIMARIO AJUSTADO CON E | 2.458,54                | 0,02%                   | 111,83           |
| G401AG                  | AG AREA DE ASISTENCIA Y COOPERACION A MUNICIPI     | 8.000     | CTE DTO PRIMARIO                    | 16.035,34               | 0,05%                   | 45,21            |
| G402ST                  | AG SERVICIO TECNICO DE OBRAS (402 450.01/51)       | 5.000     | CTE DTO PRIMARIO AJUSTADO ESPECIAL  | 1.035,34                | 0,00%                   | 4,92             |
| G601AG                  | AG ENTIDAD. ÁREA DE CONTRATACIÓN Y ADMÓN ELEC      | 1.012     | CTE DIRECTO PRIMARIO AJUSTADO CON E | 2.458,54                | 0,02%                   | 19,06            |
| G602NT                  | AG ENTIDAD. SERVICIO DE NNTT(602 491.00)           | 1.013     | CTE DIRECTO PRIMARIO AJUSTADO CON E | 2.458,54                | 0,02%                   | 293,76           |
| G603AJ                  | AG ENTIDAD. SERVICIO ASESORIA JURÍDICA(603 920.    | 1.014     | CTE DIRECTO PRIMARIO AJUSTADO CON E | 2.458,54                | 0,02%                   | 40,48            |
| G604SA                  | AG ENTIDAD. SERVICIO DE ARCHIVO(604 920.00)        | 1.015     | CTE DIRECTO PRIMARIO AJUSTADO CON E | 2.458,54                | 0,02%                   | 44,93            |
| G605SC                  | AG ENTIDAD. SERVICIO DE CONTRATACIÓN(605 920.00)   | 1.016     | CTE DIRECTO PRIMARIO AJUSTADO CON E | 2.458,54                | 0,02%                   | 99,18            |
|                         |  |           |                                     |                         | Total                   | 2.614,32         |

Resultado Actividad

| Costes Directos | Costes Indirectos | Costes Recibidos | Coste total | Ingresos | Margen     | Coste Cedido |
|-----------------|-------------------|------------------|-------------|----------|------------|--------------|
| 16.035,34       | 2.614,32          | 2.614,32         | 18.649,66   | 0,00     | -18.649,66 | 0.00         |

ACTIVIDAD: A401SF / AP SUBVENCIÓN RE-HABITAR(401 152.22)

TIPO: Actividad Principal

Cálculo del coste unitario del indicador

| Coste Total | Indicador de Coste | Descripción Indicador                                   | Valor Anual Indicador | Coste unitario Indicador | Coste Unitario de Unidad de Medida 1 | Coste Unitario de Unidad de Medida 2 | Coste Unitario de Unidad de Medida 3 |
|-------------|--------------------|---|-----------------------|--------------------------|--------------------------------------|--------------------------------------|--------------------------------------|
| 18.649,66   | 4.011              | Nº de municipios de Valladolid integrantes de la Fundac | 56,00                 | 333,03                   |                                      |                                      |                                      |

**DIPUTACION PROVINCIAL DE VALLADOLID****DETALLE POR CENTRO / ACTIVIDAD****Ejercicio 2021**

Pág. 115

Fecha Obtención 07/06/2022

ACTIVIDAD: A401TV / AP TRANSFERENCIA A AYTOS VACUNACIÓN COVID (231.30)

TIPO: Actividad Principal

| Elementos de Coste                           | Importe   |
|--|-----------|
| Costes de Transferencias                     | 33.292,09 |
| Amortizaciones                               | 321,44    |
| Costes Financieros                           | 4,06      |
| Sueldos y Salarios                           | 3.258,78  |
| Cotizaciones sociales a cargo del empleador  | 963,22    |
| Otros coste sociales                         | 52,56     |
| Costes diversos                              | 35,97     |
| Arrendamientos y cánones                     | 15,12     |
| Reparaciones y conservación                  | 40,83     |
| Servicios de profesionales independientes    | 108,97    |
| Transportes                                  | 0,16      |
| Publicidad, propaganda y relaciones públicas | 170,03    |
| Suministros                                  | 189,93    |
| Comunicaciones                               | 1.182,11  |
| Tributos                                     | 23,35     |
| Total  | 39.658,61 |

DIPUTACION PROVINCIAL DE VALLADOLID

DETALLE POR CENTRO / ACTIVIDAD

Ejercicio 2021

Pág. 116

Fecha Obtención 07/06/2022

ACTIVIDAD: A401TV / AP TRANSFERENCIA A AYTOS VACUNACIÓN COVID (231.30)

TIPO: Actividad Principal

Valor Recibido - Base de Cálculo

| Actividades prestadoras | Denominación                                       | Portador  |                                     |                         |                         |                  |
|-------------------------|--|-----------|-------------------------------------|-------------------------|-------------------------|------------------|
|                         |  | Indicador | Denominación                        | Valor Recibido Absoluto | Valor Recibido Relativo | Importe Recibido |
| G101GP                  | GABINETE DE PRESIDENCIA(101 912.01)                | 1.000     | CTE DIRECTO PRIMARIO AJUSTADO CON E | 5.244,63                | 0,04%                   | 539,06           |
| G101OG                  | ORGANOS DE GOBIERNO(101 912.00)                    | 1.001     | CTE DIRECTO PRIMARIO AJUSTADO CON E | 5.244,63                | 0,04%                   | 579,58           |
| G102SC                  | SECRETARIA(102 920.00)                             | 1.002     | CTE DIRECTO PRIMARIO AJUSTADO CON E | 5.244,63                | 0,04%                   | 264,77           |
| G103IN                  | INTERVENCION(931.00)                               | 1.003     | CTE DIRECTO PRIMARIO AJUSTADO CON E | 5.244,63                | 0,04%                   | 329,28           |
| G104TS                  | TESORERIA(104 934.00)                              | 1.004     | CTE DIRECTO PRIMARIO AJUSTADO CON E | 5.244,63                | 0,04%                   | 140,74           |
| G205PP                  | AG ENTIDAD .SERVICIO DE TRANSPARENCIA Y PARTIC     | 1.017     | CTE DIRECTO PRIMARIO AJUSTADO CON E | 5.244,63                | 0,04%                   | 46,51            |
| G205TP                  | AG SERVICIO DE TRANSPARENCIA Y PARTICIPACIÓN(2     | 1.018     | CTE DIRECTO PRIMARIO AJUSTADO CON E | 5.244,63                | 0,04%                   | 36,09            |
| G301AG                  | AG ENTIDAD AREA DE HACIENDA, PERSONAL Y PROMO      | 1.005     | CTE DIRECTO PRIMARIO AJUSTADO CON E | 5.244,63                | 0,04%                   | 88,40            |
| G301MA                  | AG ENTIDAD. MANTENIMIENTO (301-920.00/50-212.00- 2 | 3.000     | CTE DTO PRIMARIO AJUSTADO ESPECIAL  | 1.035,34                | 0,00%                   | 18,68            |
| G302AG                  | AG ENTIDAD ADMON GRAL SEVICIO DE PERSONAL (30      | 1.006     | CTE DIRECTO PRIMARIO AJUSTADO CON E | 5.244,63                | 0,04%                   | 57,26            |
| G302CF                  | AG ENTIDAD CENTRO DE FORMACION (302 92001)         | 2.000     | CTE PRIMARIO PERSONAL (SIN AJUSTAR) | 1.035,34                | 0,00%                   | 2,33             |
| G302GC                  | AG ENTIDAD GASTOS CENTRALIZADOS DE PERSONAL :      | 20.000    | CTE PRIMARIO PERSONAL SIN AJUSTAR   | 1.035,34                | 0,00%                   | 83,71            |
| G302SS                  | AG ENTIDAD SINDICATOS 302 92401, 02, 03, 05        | 2.001     | CTE PRIMARIO PERSONAL (SIN AJUSTAR) | 1.035,34                | 0,00%                   | 0,92             |
| G303PR                  | AG ENTIDAD PREVENION RIESGOS LABORALES 303 9       | 1.007     | CTE DIRECTO PRIMARIO AJUSTADO CON E | 5.244,63                | 0,04%                   | 434,09           |
| G303RI                  | AG ENTIDAD REGIMEN INTERIOR Y MANTENIMIENTO 3      | 1.008     | CTE DIRECTO PRIMARIO AJUSTADO CON E | 5.244,63                | 0,04%                   | 1.217,61         |
| G304DP                  | AG ENTIDAD DEUDA PUBLICA304 01100                  | 1.009     | CTE DIRECTO PRIMARIO AJUSTADO CON E | 5.244,63                | 0,04%                   | 10,18            |
| G304HE                  | AG ENTIDAD SERVICIO HACIENDA Y ECONOMIA 304 93     | 1.010     | CTE DIRECTO PRIMARIO AJUSTADO CON E | 5.244,63                | 0,04%                   | 201,42           |
| G306PC                  | AG ENTIDAD. PRENSA Y COMUNICACIÓN (306.920.00)     | 1.011     | CTE DIRECTO PRIMARIO AJUSTADO CON E | 5.244,63                | 0,04%                   | 238,55           |
| G401AG                  | AG AREA DE ASISTENCIA Y COOPERACION A MUNICIPI     | 8.000     | CTE DTO PRIMARIO                    | 34.206,98               | 0,11%                   | 96,44            |
| G402ST                  | AG SERVICIO TECNICO DE OBRAS (402 450.01/51)       | 5.000     | CTE DTO PRIMARIO AJUSTADO ESPECIAL  | 1.035,34                | 0,00%                   | 4,92             |
| G601AG                  | AG ENTIDAD. ÁREA DE CONTRATACIÓN Y ADMÓN ELEC      | 1.012     | CTE DIRECTO PRIMARIO AJUSTADO CON E | 5.244,63                | 0,04%                   | 40,65            |
| G602NT                  | AG ENTIDAD. SERVICIO DE NNTT(602 491.00)           | 1.013     | CTE DIRECTO PRIMARIO AJUSTADO CON E | 5.244,63                | 0,04%                   | 626,67           |
| G603AJ                  | AG ENTIDAD. SERVICIO ASESORIA JURÍDICA(603 920.    | 1.014     | CTE DIRECTO PRIMARIO AJUSTADO CON E | 5.244,63                | 0,04%                   | 86,35            |
| G604SA                  | AG ENTIDAD. SERVICIO DE ARCHIVO(604 920.00)        | 1.015     | CTE DIRECTO PRIMARIO AJUSTADO CON E | 5.244,63                | 0,04%                   | 95,85            |
| G605SC                  | AG ENTIDAD. SERVICIO DE CONTRATACIÓN(605 920.00)   | 1.016     | CTE DIRECTO PRIMARIO AJUSTADO CON E | 5.244,63                | 0,04%                   | 211,57           |
|                         |  |           |                                     |                         | Total                   | 5.451,63         |

Resultado Actividad

| Costes Directos | Costes Indirectos | Costes Recibidos | Coste total | Ingresos | Margen     | Coste Cedido |
|-----------------|-------------------|------------------|-------------|----------|------------|--------------|
| 34.206,98       | 5.451,63          | 5.451,63         | 39.658,61   | 0,00     | -39.658,61 | 0.00         |

ACTIVIDAD: A401TV / AP TRANSFERENCIA A AYTOS VACUNACIÓN COVID (231.30)

TIPO: Actividad Principal

Cálculo del coste unitario del indicador

| Coste Total | Indicador de Coste | Descripción Indicador | Valor Anual Indicador | Coste unitario Indicador | Coste Unitario de Unidad de Medida 1 | Coste Unitario de Unidad de Medida 2 | Coste Unitario de Unidad de Medida 3 |
|-------------|--------------------|-----------------------|-----------------------|--------------------------|--------------------------------------|--------------------------------------|--------------------------------------|
| 39.658,61   | 4.012              | Nº de municipios      | 8,00                  | 4.957,33                 |                                      |                                      |                                      |

**DIPUTACION PROVINCIAL DE VALLADOLID****DETALLE POR CENTRO / ACTIVIDAD****Ejercicio 2021**

Pág. 118

Fecha Obtención 07/06/2022

ACTIVIDAD: A401VV / AP CONVEN. CONSORCIO VIA VERDE VALLE ERESMA 179.50

TIPO: Actividad Principal

| Elementos de Coste                           | Importe  |
|--|----------|
| Costes de Transferencias                     | 6.042,96 |
| Amortizaciones                               | 66,39    |
| Costes Financieros                           | 0,84     |
| Sueldos y Salarios                           | 1.303,12 |
| Cotizaciones sociales a cargo del empleador  | 445,74   |
| Otros coste sociales                         | 36,32    |
| Costes diversos                              | 7,42     |
| Arrendamientos y cánones                     | 3,12     |
| Reparaciones y conservación                  | 13,79    |
| Servicios de profesionales independientes    | 22,60    |
| Transportes                                  | 0,03     |
| Publicidad, propaganda y relaciones públicas | 35,14    |
| Suministros                                  | 39,17    |
| Comunicaciones                               | 243,89   |
| Tributos                                     | 4,81     |
| Total  | 8.265,32 |



DIPUTACION PROVINCIAL DE VALLADOLID

DETALLE POR CENTRO / ACTIVIDAD

Ejercicio 2021

Pág. 119

Fecha Obtención 07/06/2022

ACTIVIDAD: A401VV / AP CONVEN. CONSORCIO VIA VERDE VALLE ERESMA 179.50

TIPO: Actividad Principal

Valor Recibido - Base de Cálculo

| Actividades prestadoras | Denominación                                       | Portador  |                                     |                         |                         |                  |
|-------------------------|--|-----------|-------------------------------------|-------------------------|-------------------------|------------------|
|                         |  | Indicador | Denominación                        | Valor Recibido Absoluto | Valor Recibido Relativo | Importe Recibido |
| G101GP                  | GABINETE DE PRESIDENCIA(101 912.01)                | 1.000     | CTE DIRECTO PRIMARIO AJUSTADO CON E | 1.081,43                | 0,01%                   | 111,15           |
| G101OG                  | ORGANOS DE GOBIERNO(101 912.00)                    | 1.001     | CTE DIRECTO PRIMARIO AJUSTADO CON E | 1.081,43                | 0,01%                   | 119,51           |
| G102SC                  | SECRETARIA(102 920.00)                             | 1.002     | CTE DIRECTO PRIMARIO AJUSTADO CON E | 1.081,43                | 0,01%                   | 54,60            |
| G103IN                  | INTERVENCION(931.00)                               | 1.003     | CTE DIRECTO PRIMARIO AJUSTADO CON E | 1.081,43                | 0,01%                   | 67,90            |
| G104TS                  | TESORERIA(104 934.00)                              | 1.004     | CTE DIRECTO PRIMARIO AJUSTADO CON E | 1.081,43                | 0,01%                   | 29,02            |
| G205PP                  | AG ENTIDAD .SERVICIO DE TRANSPARENCIA Y PARTIC     | 1.017     | CTE DIRECTO PRIMARIO AJUSTADO CON E | 1.081,43                | 0,01%                   | 9,59             |
| G205TP                  | AG SERVICIO DE TRANSPARENCIA Y PARTICIPACIÓN(2     | 1.018     | CTE DIRECTO PRIMARIO AJUSTADO CON E | 1.081,43                | 0,01%                   | 7,44             |
| G301AG                  | AG ENTIDAD AREA DE HACIENDA, PERSONAL Y PROMO      | 1.005     | CTE DIRECTO PRIMARIO AJUSTADO CON E | 1.081,43                | 0,01%                   | 18,23            |
| G301MA                  | AG ENTIDAD. MANTENIMIENTO (301-920.00/50-212.00- 2 | 3.000     | CTE DTO PRIMARIO AJUSTADO ESPECIAL  | 1.035,34                | 0,00%                   | 18,68            |
| G302AG                  | AG ENTIDAD ADMON GRAL SEVICIO DE PERSONAL (30      | 1.006     | CTE DIRECTO PRIMARIO AJUSTADO CON E | 1.081,43                | 0,01%                   | 11,81            |
| G302CF                  | AG ENTIDAD CENTRO DE FORMACION (302 92001)         | 2.000     | CTE PRIMARIO PERSONAL (SIN AJUSTAR) | 1.035,34                | 0,00%                   | 2,33             |
| G302GC                  | AG ENTIDAD GASTOS CENTRALIZADOS DE PERSONAL :      | 20.000    | CTE PRIMARIO PERSONAL SIN AJUSTAR   | 1.035,34                | 0,00%                   | 83,71            |
| G302SS                  | AG ENTIDAD SINDICATOS 302 92401, 02, 03, 05        | 2.001     | CTE PRIMARIO PERSONAL (SIN AJUSTAR) | 1.035,34                | 0,00%                   | 0,92             |
| G303PR                  | AG ENTIDAD PREVENCIÓN RIESGOS LABORALES 303 9      | 1.007     | CTE DIRECTO PRIMARIO AJUSTADO CON E | 1.081,43                | 0,01%                   | 89,51            |
| G303RI                  | AG ENTIDAD REGIMEN INTERIOR Y MANTENIMIENTO 3      | 1.008     | CTE DIRECTO PRIMARIO AJUSTADO CON E | 1.081,43                | 0,01%                   | 251,07           |
| G304DP                  | AG ENTIDAD DEUDA PUBLICA304 01100                  | 1.009     | CTE DIRECTO PRIMARIO AJUSTADO CON E | 1.081,43                | 0,01%                   | 2,10             |
| G304HE                  | AG ENTIDAD SERVICIO HACIENDA Y ECONOMIA 304 93     | 1.010     | CTE DIRECTO PRIMARIO AJUSTADO CON E | 1.081,43                | 0,01%                   | 41,53            |
| G306PC                  | AG ENTIDAD. PRENSA Y COMUNICACIÓN (306.920.00)     | 1.011     | CTE DIRECTO PRIMARIO AJUSTADO CON E | 1.081,43                | 0,01%                   | 49,19            |
| G401AG                  | AG AREA DE ASISTENCIA Y COOPERACION A MUNICIPI     | 8.000     | CTE DTO PRIMARIO                    | 7.053,43                | 0,02%                   | 19,89            |
| G402ST                  | AG SERVICIO TECNICO DE OBRAS (402 450.01/51)       | 5.000     | CTE DTO PRIMARIO AJUSTADO ESPECIAL  | 1.035,34                | 0,00%                   | 4,92             |
| G601AG                  | AG ENTIDAD. ÁREA DE CONTRATACIÓN Y ADMÓN ELEC      | 1.012     | CTE DIRECTO PRIMARIO AJUSTADO CON E | 1.081,43                | 0,01%                   | 8,38             |
| G602NT                  | AG ENTIDAD. SERVICIO DE NNTT(602 491.00)           | 1.013     | CTE DIRECTO PRIMARIO AJUSTADO CON E | 1.081,43                | 0,01%                   | 129,22           |
| G603AJ                  | AG ENTIDAD. SERVICIO ASESORIA JURÍDICA(603 920.    | 1.014     | CTE DIRECTO PRIMARIO AJUSTADO CON E | 1.081,43                | 0,01%                   | 17,81            |
| G604SA                  | AG ENTIDAD. SERVICIO DE ARCHIVO(604 920.00)        | 1.015     | CTE DIRECTO PRIMARIO AJUSTADO CON E | 1.081,43                | 0,01%                   | 19,76            |
| G605SC                  | AG ENTIDAD. SERVICIO DE CONTRATACIÓN(605 920.00)   | 1.016     | CTE DIRECTO PRIMARIO AJUSTADO CON E | 1.081,43                | 0,01%                   | 43,62            |
|                         |  |           |                                     |                         | Total                   | 1.211,89         |

Resultado Actividad

| Costes Directos | Costes Indirectos | Costes Recibidos | Coste total | Ingresos | Margen    | Coste Cedido |
|-----------------|-------------------|------------------|-------------|----------|-----------|--------------|
| 7.053,43        | 1.211,89          | 1.211,89         | 8.265,32    | 0,00     | -8.265,32 | 0.00         |

ACTIVIDAD: A401VV / AP CONVEN. CONSORCIO VIA VERDE VALLE ERESMA 179.50

TIPO: Actividad Principal

Cálculo del coste unitario del indicador

| Coste Total | Indicador de Coste | Descripción Indicador | Valor Anual Indicador | Coste unitario Indicador | Coste Unitario de Unidad de Medida 1 | Coste Unitario de Unidad de Medida 2 | Coste Unitario de Unidad de Medida 3 |
|-------------|--------------------|-----------------------|-----------------------|--------------------------|--------------------------------------|--------------------------------------|--------------------------------------|
| 8.265,32    | 4.013              | Nº de usuarios        | 1,00                  | 8.265,32                 |                                      |                                      |                                      |

**DIPUTACION PROVINCIAL DE VALLADOLID****DETALLE POR CENTRO / ACTIVIDAD****Ejercicio 2021**

Pág. 121

Fecha Obtención 07/06/2022

ACTIVIDAD: A402IV / AP INFRAESTRUCTURA VIARIA DE LA PROVINCIA(402 450.01/51 el 17% y 402 453.00 227.06 el 100%)  
TIPO: Actividad Principal

| Elementos de Coste                           | Importe      |
|--|--------------|
| Costes de Transferencias                     | 9.129,65     |
| Amortizaciones                               | 2.033.236,43 |
| Costes Financieros                           | 266,46       |
| Sueldos y Salarios                           | 463.169,94   |
| Cotizaciones sociales a cargo del empleador  | 133.338,89   |
| Otros coste sociales                         | 8.190,45     |
| Costes diversos                              | 2.359,70     |
| Arrendamientos y cánones                     | 991,78       |
| Reparaciones y conservación                  | 5.228,27     |
| Servicios de profesionales independientes    | 22.677,19    |
| Transportes                                  | 10,67        |
| Publicidad, propaganda y relaciones públicas | 11.170,08    |
| Suministros                                  | 12.555,07    |
| Comunicaciones                               | 77.683,26    |
| Tributos                                     | 1.869,90     |
| Total  | 2.781.877,76 |

DIPUTACION PROVINCIAL DE VALLADOLID

DETALLE POR CENTRO / ACTIVIDAD

Ejercicio 2021

Pág. 122

Fecha Obtención 07/06/2022

ACTIVIDAD: A402IV / AP INFRAESTRUCTURA VIARIA DE LA PROVINCIA(402 450.01/51 el 17% y 402 453.00 227.06 el 100%)

TIPO: Actividad Principal

Valor Recibido - Base de Cálculo

| Actividades prestadoras | Denominación                                       | Portador  |                                     |                         |                         |                  |
|-------------------------|--|-----------|-------------------------------------|-------------------------|-------------------------|------------------|
|                         |  | Indicador | Denominación                        | Valor Recibido Absoluto | Valor Recibido Relativo | Importe Recibido |
| G101GP                  | GABINETE DE PRESIDENCIA(101 912.01)                | 1.000     | CTE DIRECTO PRIMARIO AJUSTADO CON E | 344.096,75              | 2,63%                   | 35.367,65        |
| G101OG                  | ORGANOS DE GOBIERNO(101 912.00)                    | 1.001     | CTE DIRECTO PRIMARIO AJUSTADO CON E | 344.096,75              | 2,63%                   | 38.025,78        |
| G102SC                  | SECRETARIA(102 920.00)                             | 1.002     | CTE DIRECTO PRIMARIO AJUSTADO CON E | 344.096,75              | 2,63%                   | 17.371,57        |
| G103IN                  | INTERVENCION(931.00)                               | 1.003     | CTE DIRECTO PRIMARIO AJUSTADO CON E | 344.096,75              | 2,63%                   | 21.603,87        |
| G104TS                  | TESORERIA(104 934.00)                              | 1.004     | CTE DIRECTO PRIMARIO AJUSTADO CON E | 344.096,75              | 2,63%                   | 9.234,11         |
| G205PP                  | AG ENTIDAD .SERVICIO DE TRANSPARENCIA Y PARTIC     | 1.017     | CTE DIRECTO PRIMARIO AJUSTADO CON E | 344.096,75              | 2,63%                   | 3.051,58         |
| G205TP                  | AG SERVICIO DE TRANSPARENCIA Y PARTICIPACIÓN(2     | 1.018     | CTE DIRECTO PRIMARIO AJUSTADO CON E | 344.096,75              | 2,63%                   | 2.367,53         |
| G301AG                  | AG ENTIDAD AREA DE HACIENDA, PERSONAL Y PROMO      | 1.005     | CTE DIRECTO PRIMARIO AJUSTADO CON E | 344.096,75              | 2,63%                   | 5.799,63         |
| G301MA                  | AG ENTIDAD. MANTENIMIENTO (301-920.00/50-212.00- 2 | 3.000     | CTE DTO PRIMARIO AJUSTADO ESPECIAL  | 220.871,92              | 0,75%                   | 3.985,72         |
| G302AG                  | AG ENTIDAD ADMON GRAL SEVICIO DE PERSONAL (30      | 1.006     | CTE DIRECTO PRIMARIO AJUSTADO CON E | 344.096,75              | 2,63%                   | 3.757,00         |
| G302CF                  | AG ENTIDAD CENTRO DE FORMACION (302 92001)         | 2.000     | CTE PRIMARIO PERSONAL (SIN AJUSTAR) | 220.871,92              | 0,76%                   | 497,38           |
| G302GC                  | AG ENTIDAD GASTOS CENTRALIZADOS DE PERSONAL :      | 20.000    | CTE PRIMARIO PERSONAL SIN AJUSTAR   | 220.871,92              | 0,76%                   | 17.858,71        |
| G302SS                  | AG ENTIDAD SINDICATOS 302 92401, 02, 03, 05        | 2.001     | CTE PRIMARIO PERSONAL (SIN AJUSTAR) | 220.871,92              | 0,76%                   | 196,78           |
| G303PR                  | AG ENTIDAD PREVENION RIESGOS LABORALES 303 9       | 1.007     | CTE DIRECTO PRIMARIO AJUSTADO CON E | 344.096,75              | 2,63%                   | 28.480,18        |
| G303RI                  | AG ENTIDAD REGIMEN INTERIOR Y MANTENIMIENTO 3      | 1.008     | CTE DIRECTO PRIMARIO AJUSTADO CON E | 344.096,75              | 2,63%                   | 79.886,80        |
| G304DP                  | AG ENTIDAD DEUDA PUBLICA304 01100                  | 1.009     | CTE DIRECTO PRIMARIO AJUSTADO CON E | 344.096,75              | 2,63%                   | 667,98           |
| G304HE                  | AG ENTIDAD SERVICIO HACIENDA Y ECONOMIA 304 93     | 1.010     | CTE DIRECTO PRIMARIO AJUSTADO CON E | 344.096,75              | 2,63%                   | 13.215,29        |
| G306PC                  | AG ENTIDAD. PRENSA Y COMUNICACIÓN (306.920.00)     | 1.011     | CTE DIRECTO PRIMARIO AJUSTADO CON E | 344.096,75              | 2,63%                   | 15.651,19        |
| G401AG                  | AG AREA DE ASISTENCIA Y COOPERACION A MUNICIPI     | 8.000     | CTE DTO PRIMARIO                    | 2.244.298,57            | 7,17%                   | 6.327,23         |
| G402ST                  | AG SERVICIO TECNICO DE OBRAS (402 450.01/51)       | 6.000     | CTE DTO PRIMARIO AJUSTADO ESPECIAL  | 23,40                   | 26,00%                  | 156.626,67       |
| G403SC                  | AG SERVICIO. SERVICIO DE COOPERACIÓN(403 450.02    | 15.000    | CTE DTO PRIMARIO                    | 220.871,92              | 17,49%                  | 7.989,97         |
| G601AG                  | AG ENTIDAD. ÁREA DE CONTRATACIÓN Y ADMÓN ELEC      | 1.012     | CTE DIRECTO PRIMARIO AJUSTADO CON E | 344.096,75              | 2,63%                   | 2.667,05         |
| G602NT                  | AG ENTIDAD. SERVICIO DE NNTT(602 491.00)           | 1.013     | CTE DIRECTO PRIMARIO AJUSTADO CON E | 344.096,75              | 2,63%                   | 41.115,18        |
| G603AJ                  | AG ENTIDAD. SERVICIO ASESORIA JURÍDICA(603 920.    | 1.014     | CTE DIRECTO PRIMARIO AJUSTADO CON E | 344.096,75              | 2,63%                   | 5.665,32         |
| G604SA                  | AG ENTIDAD. SERVICIO DE ARCHIVO(604 920.00)        | 1.015     | CTE DIRECTO PRIMARIO AJUSTADO CON E | 344.096,75              | 2,63%                   | 6.288,34         |
| G605SC                  | AG ENTIDAD. SERVICIO DE CONTRATACIÓN(605 920.00)   | 1.016     | CTE DIRECTO PRIMARIO AJUSTADO CON E | 344.096,75              | 2,63%                   | 13.880,71        |
|                         |  |           |                                     |                         | Total                   | 537.579,19       |

Resultado Actividad

| Costes Directos | Costes Indirectos | Costes Recibidos | Coste total  | Ingresos  | Margen        | Coste Cedido |
|-----------------|-------------------|------------------|--------------|-----------|---------------|--------------|
| 2.244.298,57    | 537.579,19        | 537.579,19       | 2.781.877,76 | 10.206,62 | -2.771.671,14 | 0.00         |

**DIPUTACION PROVINCIAL DE VALLADOLID****DETALLE POR CENTRO / ACTIVIDAD****Ejercicio 2021**

Pág. 123

Fecha Obtención 07/06/2022

ACTIVIDAD: A402IV / AP INFRAESTRUCTURA VIARIA DE LA PROVINCIA(402 450.01/51 el 17% y 402 453.00 227.06 el 100%)

TIPO: Actividad Principal

Cálculo del coste unitario del indicador

| Coste Total  | Indicador de Coste | Descripción Indicador                          | Valor Anual Indicador | Coste unitario Indicador | Coste Unitario de Unidad de Medida 1 | Coste Unitario de Unidad de Medida 2 | Coste Unitario de Unidad de Medida 3 |
|--------------|--------------------|--|-----------------------|--------------------------|--------------------------------------|--------------------------------------|--------------------------------------|
| 2.781.877,76 | 4.021              | Nº de Kms de la Red de Carreteras Provinciales | 1.525,00              | 1.824,18                 |                                      |                                      |                                      |

**DIPUTACION PROVINCIAL DE VALLADOLID****DETALLE POR CENTRO / ACTIVIDAD****Ejercicio 2021**

Pág. 124

Fecha Obtención 07/06/2022

ACTIVIDAD: A403EM / AP PLAN DE EMPLEO RURAL(241.30)

TIPO: Actividad Principal

| Elementos de Coste                           | Importe    |
|--|------------|
| Costes de Transferencias                     | 162.030,73 |
| Amortizaciones                               | 1.595,14   |
| Costes Financieros                           | 19,80      |
| Sueldos y Salarios                           | 16.524,17  |
| Cotizaciones sociales a cargo del empleador  | 4.499,80   |
| Otros coste sociales                         | 264,32     |
| Costes diversos                              | 175,33     |
| Arrendamientos y cánones                     | 73,69      |
| Reparaciones y conservación                  | 200,76     |
| Servicios de profesionales independientes    | 531,25     |
| Transportes                                  | 0,79       |
| Publicidad, propaganda y relaciones públicas | 828,87     |
| Suministros                                  | 925,86     |
| Comunicaciones                               | 5.762,55   |
| Tributos                                     | 113,81     |
| Total  | 193.546,86 |

**DIPUTACION PROVINCIAL DE VALLADOLID**

**DETALLE POR CENTRO / ACTIVIDAD**

**Ejercicio 2021**

Pág. 125

Fecha Obtención 07/06/2022

ACTIVIDAD: A403EM / AP PLAN DE EMPLEO RURAL(241.30)

TIPO: Actividad Principal

Valor Recibido - Base de Cálculo

| Actividades prestadoras | Denominación                                       | Portador  |                                     |                         |                         |                  |
|-------------------------|--|-----------|-------------------------------------|-------------------------|-------------------------|------------------|
|                         |  | Indicador | Denominación                        | Valor Recibido Absoluto | Valor Recibido Relativo | Importe Recibido |
| G101GP                  | GABINETE DE PRESIDENCIA(101 912.01)                | 1.000     | CTE DIRECTO PRIMARIO AJUSTADO CON E | 25.566,40               | 0,20%                   | 2.627,82         |
| G101OG                  | ORGANOS DE GOBIERNO(101 912.00)                    | 1.001     | CTE DIRECTO PRIMARIO AJUSTADO CON E | 25.566,40               | 0,20%                   | 2.825,32         |
| G102SC                  | SECRETARIA(102 920.00)                             | 1.002     | CTE DIRECTO PRIMARIO AJUSTADO CON E | 25.566,40               | 0,20%                   | 1.290,71         |
| G103IN                  | INTERVENCION(931.00)                               | 1.003     | CTE DIRECTO PRIMARIO AJUSTADO CON E | 25.566,40               | 0,20%                   | 1.605,17         |
| G104TS                  | TESORERIA(104 934.00)                              | 1.004     | CTE DIRECTO PRIMARIO AJUSTADO CON E | 25.566,40               | 0,20%                   | 686,10           |
| G205PP                  | AG ENTIDAD .SERVICIO DE TRANSPARENCIA Y PARTIC     | 1.017     | CTE DIRECTO PRIMARIO AJUSTADO CON E | 25.566,40               | 0,20%                   | 226,73           |
| G205TP                  | AG SERVICIO DE TRANSPARENCIA Y PARTICIPACIÓN(2     | 1.018     | CTE DIRECTO PRIMARIO AJUSTADO CON E | 25.566,40               | 0,20%                   | 175,91           |
| G301AG                  | AG ENTIDAD AREA DE HACIENDA, PERSONAL Y PROMO      | 1.005     | CTE DIRECTO PRIMARIO AJUSTADO CON E | 25.566,40               | 0,20%                   | 430,91           |
| G301MA                  | AG ENTIDAD. MANTENIMIENTO (301-920.00/50-212.00- 2 | 3.000     | CTE DTO PRIMARIO AJUSTADO ESPECIAL  | 5.307,93                | 0,02%                   | 95,78            |
| G302AG                  | AG ENTIDAD ADMON GRAL SEVICIO DE PERSONAL (30      | 1.006     | CTE DIRECTO PRIMARIO AJUSTADO CON E | 25.566,40               | 0,20%                   | 279,14           |
| G302CF                  | AG ENTIDAD CENTRO DE FORMACION (302 92001)         | 2.000     | CTE PRIMARIO PERSONAL (SIN AJUSTAR) | 5.307,93                | 0,02%                   | 11,95            |
| G302GC                  | AG ENTIDAD GASTOS CENTRALIZADOS DE PERSONAL :      | 20.000    | CTE PRIMARIO PERSONAL SIN AJUSTAR   | 5.307,93                | 0,02%                   | 429,18           |
| G302SS                  | AG ENTIDAD SINDICATOS 302 92401, 02, 03, 05        | 2.001     | CTE PRIMARIO PERSONAL (SIN AJUSTAR) | 5.307,93                | 0,02%                   | 4,73             |
| G303PR                  | AG ENTIDAD PREVENCIÓN RIESGOS LABORALES 303 9      | 1.007     | CTE DIRECTO PRIMARIO AJUSTADO CON E | 25.566,40               | 0,20%                   | 2.116,08         |
| G303RI                  | AG ENTIDAD REGIMEN INTERIOR Y MANTENIMIENTO 3      | 1.008     | CTE DIRECTO PRIMARIO AJUSTADO CON E | 25.566,40               | 0,20%                   | 5.935,59         |
| G304DP                  | AG ENTIDAD DEUDA PUBLICA304 01100                  | 1.009     | CTE DIRECTO PRIMARIO AJUSTADO CON E | 25.566,40               | 0,20%                   | 49,63            |
| G304HE                  | AG ENTIDAD SERVICIO HACIENDA Y ECONOMIA 304 93     | 1.010     | CTE DIRECTO PRIMARIO AJUSTADO CON E | 25.566,40               | 0,20%                   | 981,90           |
| G306PC                  | AG ENTIDAD. PRENSA Y COMUNICACIÓN (306.920.00)     | 1.011     | CTE DIRECTO PRIMARIO AJUSTADO CON E | 25.566,40               | 0,20%                   | 1.162,88         |
| G401AG                  | AG AREA DE ASISTENCIA Y COOPERACION A MUNICIPI     | 8.000     | CTE DTO PRIMARIO                    | 166.751,47              | 0,53%                   | 470,11           |
| G402ST                  | AG SERVICIO TECNICO DE OBRAS (402 450.01/51)       | 5.000     | CTE DTO PRIMARIO AJUSTADO ESPECIAL  | 5.307,93                | 0,00%                   | 25,22            |
| G403SC                  | AG SERVICIO. SERVICIO DE COOPERACIÓN(403 450.02    | 15.000    | CTE DTO PRIMARIO                    | 5.307,93                | 0,42%                   | 192,01           |
| G601AG                  | AG ENTIDAD. ÁREA DE CONTRATACIÓN Y ADMÓN ELEC      | 1.012     | CTE DIRECTO PRIMARIO AJUSTADO CON E | 25.566,40               | 0,20%                   | 198,16           |
| G602NT                  | AG ENTIDAD. SERVICIO DE NNTT(602 491.00)           | 1.013     | CTE DIRECTO PRIMARIO AJUSTADO CON E | 25.566,40               | 0,20%                   | 3.054,86         |
| G603AJ                  | AG ENTIDAD. SERVICIO ASESORIA JURÍDICA(603 920.    | 1.014     | CTE DIRECTO PRIMARIO AJUSTADO CON E | 25.566,40               | 0,20%                   | 420,93           |
| G604SA                  | AG ENTIDAD. SERVICIO DE ARCHIVO(604 920.00)        | 1.015     | CTE DIRECTO PRIMARIO AJUSTADO CON E | 25.566,40               | 0,20%                   | 467,22           |
| G605SC                  | AG ENTIDAD. SERVICIO DE CONTRATACIÓN(605 920.00)   | 1.016     | CTE DIRECTO PRIMARIO AJUSTADO CON E | 25.566,40               | 0,20%                   | 1.031,34         |
|                         |  |           |                                     |                         | <b>Total</b>            | <b>26.795,39</b> |

Resultado Actividad

| Costes Directos | Costes Indirectos | Costes Recibidos | Coste total | Ingresos | Margen      | Coste Cedido |
|-----------------|-------------------|------------------|-------------|----------|-------------|--------------|
| 166.751,47      | 26.795,39         | 26.795,39        | 193.546,86  | 0,00     | -193.546,86 | 0.00         |

**DIPUTACION PROVINCIAL DE VALLADOLID****DETALLE POR CENTRO / ACTIVIDAD****Ejercicio 2021**

Pág. 126

Fecha Obtención 07/06/2022

ACTIVIDAD: A403EM / AP PLAN DE EMPLEO RURAL(241.30)

TIPO: Actividad Principal

Cálculo del coste unitario del indicador

| Coste Total | Indicador de Coste | Descripción Indicador                          | Valor Anual Indicador | Coste unitario Indicador | Coste Unitario de Unidad de Medida 1 | Coste Unitario de Unidad de Medida 2 | Coste Unitario de Unidad de Medida 3 |
|-------------|--------------------|--|-----------------------|--------------------------|--------------------------------------|--------------------------------------|--------------------------------------|
| 193.546,86  | 4.031              | Municipios beneficiarios en el P. Empleo Rural | 16,00                 | 12.096,68                |                                      |                                      |                                      |



**DIPUTACION PROVINCIAL DE VALLADOLID****DETALLE POR CENTRO / ACTIVIDAD****Ejercicio 2021**

Pág. 127

Fecha Obtención 07/06/2022

ACTIVIDAD: A403ER / AP ESCUELAS RURALES(321.01)

TIPO: Actividad Principal

| Elementos de Coste                           | Importe    |
|--|------------|
| Costes de Transferencias                     | 379.353,19 |
| Amortizaciones                               | 4.273,29   |
| Costes Financieros                           | 45,79      |
| Sueldos y Salarios                           | 61.018,35  |
| Cotizaciones sociales a cargo del empleador  | 17.487,46  |
| Otros coste sociales                         | 477,24     |
| Costes diversos                              | 405,50     |
| Arrendamientos y cánones                     | 170,43     |
| Reparaciones y conservación                  | 795,81     |
| Servicios de profesionales independientes    | 1.402,95   |
| Transportes                                  | 1,83       |
| Publicidad, propaganda y relaciones públicas | 1.916,59   |
| Suministros                                  | 2.162,90   |
| Comunicaciones                               | 13.350,20  |
| Tributos                                     | 263,22     |
| Total  | 483.124,74 |

DIPUTACION PROVINCIAL DE VALLADOLID

DETALLE POR CENTRO / ACTIVIDAD

Ejercicio 2021

Pág. 128

Fecha Obtención 07/06/2022

ACTIVIDAD: A403ER / AP ESCUELAS RURALES(321.01)

TIPO: Actividad Principal

Valor Recibido - Base de Cálculo

| Actividades prestadoras | Denominación                                       | Portador  |                                     |                         |                         |                  |
|-------------------------|--|-----------|-------------------------------------|-------------------------|-------------------------|------------------|
|                         |  | Indicador | Denominación                        | Valor Recibido Absoluto | Valor Recibido Relativo | Importe Recibido |
| G101GP                  | GABINETE DE PRESIDENCIA(101 912.01)                | 1.000     | CTE DIRECTO PRIMARIO AJUSTADO CON E | 59.130,11               | 0,45%                   | 6.077,63         |
| G101OG                  | ORGANOS DE GOBIERNO(101 912.00)                    | 1.001     | CTE DIRECTO PRIMARIO AJUSTADO CON E | 59.130,11               | 0,45%                   | 6.534,41         |
| G102SC                  | SECRETARIA(102 920.00)                             | 1.002     | CTE DIRECTO PRIMARIO AJUSTADO CON E | 59.130,11               | 0,45%                   | 2.985,16         |
| G103IN                  | INTERVENCION(931.00)                               | 1.003     | CTE DIRECTO PRIMARIO AJUSTADO CON E | 59.130,11               | 0,45%                   | 3.712,44         |
| G104TS                  | TESORERIA(104 934.00)                              | 1.004     | CTE DIRECTO PRIMARIO AJUSTADO CON E | 59.130,11               | 0,45%                   | 1.586,80         |
| G205PP                  | AG ENTIDAD .SERVICIO DE TRANSPARENCIA Y PARTIC     | 1.017     | CTE DIRECTO PRIMARIO AJUSTADO CON E | 59.130,11               | 0,45%                   | 524,39           |
| G205TP                  | AG SERVICIO DE TRANSPARENCIA Y PARTICIPACIÓN(2     | 1.018     | CTE DIRECTO PRIMARIO AJUSTADO CON E | 59.130,11               | 0,45%                   | 406,84           |
| G301AG                  | AG ENTIDAD AREA DE HACIENDA, PERSONAL Y PROMO      | 1.005     | CTE DIRECTO PRIMARIO AJUSTADO CON E | 59.130,11               | 0,45%                   | 996,62           |
| G301MA                  | AG ENTIDAD. MANTENIMIENTO (301-920.00/50-212.00- 2 | 3.000     | CTE DTO PRIMARIO AJUSTADO ESPECIAL  | 7.951,77                | 0,03%                   | 143,49           |
| G302AG                  | AG ENTIDAD ADMON GRAL SEVICIO DE PERSONAL (30      | 1.006     | CTE DIRECTO PRIMARIO AJUSTADO CON E | 59.130,11               | 0,45%                   | 645,61           |
| G302CF                  | AG ENTIDAD CENTRO DE FORMACION (302 92001)         | 2.000     | CTE PRIMARIO PERSONAL (SIN AJUSTAR) | 7.951,77                | 0,03%                   | 17,91            |
| G302GC                  | AG ENTIDAD GASTOS CENTRALIZADOS DE PERSONAL :      | 20.000    | CTE PRIMARIO PERSONAL SIN AJUSTAR   | 7.951,77                | 0,03%                   | 642,94           |
| G302SS                  | AG ENTIDAD SINDICATOS 302 92401, 02, 03, 05        | 2.001     | CTE PRIMARIO PERSONAL (SIN AJUSTAR) | 7.951,77                | 0,03%                   | 7,08             |
| G303PR                  | AG ENTIDAD PREVENCIÓN RIESGOS LABORALES 303 9      | 1.007     | CTE DIRECTO PRIMARIO AJUSTADO CON E | 59.130,11               | 0,45%                   | 4.894,08         |
| G303RI                  | AG ENTIDAD REGIMEN INTERIOR Y MANTENIMIENTO 3      | 1.008     | CTE DIRECTO PRIMARIO AJUSTADO CON E | 59.130,11               | 0,45%                   | 13.727,87        |
| G304DP                  | AG ENTIDAD DEUDA PUBLICA304 01100                  | 1.009     | CTE DIRECTO PRIMARIO AJUSTADO CON E | 59.130,11               | 0,45%                   | 114,79           |
| G304HE                  | AG ENTIDAD SERVICIO HACIENDA Y ECONOMIA 304 93     | 1.010     | CTE DIRECTO PRIMARIO AJUSTADO CON E | 59.130,11               | 0,45%                   | 2.270,93         |
| G306PC                  | AG ENTIDAD. PRENSA Y COMUNICACIÓN (306.920.00)     | 1.011     | CTE DIRECTO PRIMARIO AJUSTADO CON E | 59.130,11               | 0,45%                   | 2.689,52         |
| G401AG                  | AG AREA DE ASISTENCIA Y COOPERACION A MUNICIPI     | 8.000     | CTE DTO PRIMARIO                    | 385.663,66              | 1,23%                   | 1.087,28         |
| G402ST                  | AG SERVICIO TECNICO DE OBRAS (402 450.01/51)       | 6.000     | CTE DTO PRIMARIO AJUSTADO ESPECIAL  | 5,40                    | 6,00%                   | 36.144,61        |
| G403SC                  | AG SERVICIO. SERVICIO DE COOPERACIÓN(403 450.02    | 15.000    | CTE DTO PRIMARIO                    | 7.951,77                | 0,63%                   | 287,65           |
| G601AG                  | AG ENTIDAD. ÁREA DE CONTRATACIÓN Y ADMÓN ELEC      | 1.012     | CTE DIRECTO PRIMARIO AJUSTADO CON E | 59.130,11               | 0,45%                   | 458,31           |
| G602NT                  | AG ENTIDAD. SERVICIO DE NNTT(602 491.00)           | 1.013     | CTE DIRECTO PRIMARIO AJUSTADO CON E | 59.130,11               | 0,45%                   | 7.065,29         |
| G603AJ                  | AG ENTIDAD. SERVICIO ASESORIA JURÍDICA(603 920.    | 1.014     | CTE DIRECTO PRIMARIO AJUSTADO CON E | 59.130,11               | 0,45%                   | 973,54           |
| G604SA                  | AG ENTIDAD. SERVICIO DE ARCHIVO(604 920.00)        | 1.015     | CTE DIRECTO PRIMARIO AJUSTADO CON E | 59.130,11               | 0,45%                   | 1.080,60         |
| G605SC                  | AG ENTIDAD. SERVICIO DE CONTRATACIÓN(605 920.00)   | 1.016     | CTE DIRECTO PRIMARIO AJUSTADO CON E | 59.130,11               | 0,45%                   | 2.385,28         |
|                         |  |           |                                     |                         | Total                   | 97.461,08        |

Resultado Actividad

| Costes Directos | Costes Indirectos | Costes Recibidos | Coste total | Ingresos   | Margen      | Coste Cedido |
|-----------------|-------------------|------------------|-------------|------------|-------------|--------------|
| 385.663,66      | 97.461,08         | 97.461,08        | 483.124,74  | 146.612,18 | -336.512,56 | 0.00         |

**DIPUTACION PROVINCIAL DE VALLADOLID****DETALLE POR CENTRO / ACTIVIDAD****Ejercicio 2021**

Pág. 129

Fecha Obtención 07/06/2022

ACTIVIDAD: A403ER / AP ESCUELAS RURALES(321.01)

TIPO: Actividad Principal

Cálculo del coste unitario del indicador

| Coste Total | Indicador de Coste | Descripción Indicador                           | Valor Anual Indicador | Coste unitario Indicador | Coste Unitario de Unidad de Medida 1 | Coste Unitario de Unidad de Medida 2 | Coste Unitario de Unidad de Medida 3 |
|-------------|--------------------|---|-----------------------|--------------------------|--------------------------------------|--------------------------------------|--------------------------------------|
| 483.124,74  | 4.032              | Municipios beneficiarios en P. Escuelas Rurales | 65,00                 | 7.432,69                 |                                      |                                      |                                      |

**DIPUTACION PROVINCIAL DE VALLADOLID****DETALLE POR CENTRO / ACTIVIDAD****Ejercicio 2021**

Pág. 130

Fecha Obtención 07/06/2022

ACTIVIDAD: A403IE / AP IGLESIAS, ERMITAS Y MONUM. SINGULARES(336.00/50)

TIPO: Actividad Principal

| Elementos de Coste                           | Importe    |
|--|------------|
| Costes de Transferencias                     | 594.045,42 |
| Amortizaciones                               | 6.390,67   |
| Costes Financieros                           | 70,42      |
| Sueldos y Salarios                           | 79.382,12  |
| Cotizaciones sociales a cargo del empleador  | 22.579,19  |
| Otros coste sociales                         | 403,18     |
| Costes diversos                              | 623,64     |
| Arrendamientos y cánones                     | 262,11     |
| Reparaciones y conservación                  | 1.081,05   |
| Servicios de profesionales independientes    | 2.120,44   |
| Transportes                                  | 2,82       |
| Publicidad, propaganda y relaciones públicas | 2.946,62   |
| Suministros                                  | 3.322,01   |
| Comunicaciones                               | 20.525,68  |
| Tributos                                     | 404,82     |
| Total  | 734.160,19 |

DIPUTACION PROVINCIAL DE VALLADOLID

DETALLE POR CENTRO / ACTIVIDAD

Ejercicio 2021

Pág. 131

Fecha Obtención 07/06/2022

ACTIVIDAD: A403IE / AP IGLESIAS, ERMITAS Y MONUM. SINGULARES(336.00/50)

TIPO: Actividad Principal

Valor Recibido - Base de Cálculo

| Actividades prestadoras | Denominación                                       | Portador  |                                     |                         |                         |                  |
|-------------------------|--|-----------|-------------------------------------|-------------------------|-------------------------|------------------|
|                         |  | Indicador | Denominación                        | Valor Recibido Absoluto | Valor Recibido Relativo | Importe Recibido |
| G101GP                  | GABINETE DE PRESIDENCIA(101 912.01)                | 1.000     | CTE DIRECTO PRIMARIO AJUSTADO CON E | 90.940,34               | 0,69%                   | 9.347,21         |
| G101OG                  | ORGANOS DE GOBIERNO(101 912.00)                    | 1.001     | CTE DIRECTO PRIMARIO AJUSTADO CON E | 90.940,34               | 0,69%                   | 10.049,73        |
| G102SC                  | SECRETARIA(102 920.00)                             | 1.002     | CTE DIRECTO PRIMARIO AJUSTADO CON E | 90.940,34               | 0,69%                   | 4.591,08         |
| G103IN                  | INTERVENCION(931.00)                               | 1.003     | CTE DIRECTO PRIMARIO AJUSTADO CON E | 90.940,34               | 0,69%                   | 5.709,62         |
| G104TS                  | TESORERIA(104 934.00)                              | 1.004     | CTE DIRECTO PRIMARIO AJUSTADO CON E | 90.940,34               | 0,69%                   | 2.440,46         |
| G205PP                  | AG ENTIDAD .SERVICIO DE TRANSPARENCIA Y PARTIC     | 1.017     | CTE DIRECTO PRIMARIO AJUSTADO CON E | 90.940,34               | 0,69%                   | 806,49           |
| G205TP                  | AG SERVICIO DE TRANSPARENCIA Y PARTICIPACIÓN(2     | 1.018     | CTE DIRECTO PRIMARIO AJUSTADO CON E | 90.940,34               | 0,69%                   | 625,71           |
| G301AG                  | AG ENTIDAD AREA DE HACIENDA, PERSONAL Y PROMO      | 1.005     | CTE DIRECTO PRIMARIO AJUSTADO CON E | 90.940,34               | 0,69%                   | 1.532,77         |
| G301MA                  | AG ENTIDAD. MANTENIMIENTO (301-920.00/50-212.00- 2 | 3.000     | CTE DTO PRIMARIO AJUSTADO ESPECIAL  | 1.560,00                | 0,01%                   | 28,15            |
| G302AG                  | AG ENTIDAD ADMON GRAL SEVICIO DE PERSONAL (30      | 1.006     | CTE DIRECTO PRIMARIO AJUSTADO CON E | 90.940,34               | 0,69%                   | 992,93           |
| G302CF                  | AG ENTIDAD CENTRO DE FORMACION (302 92001)         | 2.000     | CTE PRIMARIO PERSONAL (SIN AJUSTAR) | 1.560,00                | 0,01%                   | 3,51             |
| G302GC                  | AG ENTIDAD GASTOS CENTRALIZADOS DE PERSONAL :      | 20.000    | CTE PRIMARIO PERSONAL SIN AJUSTAR   | 1.560,00                | 0,01%                   | 126,13           |
| G302SS                  | AG ENTIDAD SINDICATOS 302 92401, 02, 03, 05        | 2.001     | CTE PRIMARIO PERSONAL (SIN AJUSTAR) | 1.560,00                | 0,01%                   | 1,39             |
| G303PR                  | AG ENTIDAD PREVENCIÓN RIESGOS LABORALES 303 9      | 1.007     | CTE DIRECTO PRIMARIO AJUSTADO CON E | 90.940,34               | 0,69%                   | 7.526,94         |
| G303RI                  | AG ENTIDAD REGIMEN INTERIOR Y MANTENIMIENTO 3      | 1.008     | CTE DIRECTO PRIMARIO AJUSTADO CON E | 90.940,34               | 0,69%                   | 21.113,05        |
| G304DP                  | AG ENTIDAD DEUDA PUBLICA304 01100                  | 1.009     | CTE DIRECTO PRIMARIO AJUSTADO CON E | 90.940,34               | 0,69%                   | 176,54           |
| G304HE                  | AG ENTIDAD SERVICIO HACIENDA Y ECONOMIA 304 93     | 1.010     | CTE DIRECTO PRIMARIO AJUSTADO CON E | 90.940,34               | 0,69%                   | 3.492,63         |
| G306PC                  | AG ENTIDAD. PRENSA Y COMUNICACIÓN (306.920.00)     | 1.011     | CTE DIRECTO PRIMARIO AJUSTADO CON E | 90.940,34               | 0,69%                   | 4.136,41         |
| G401AG                  | AG AREA DE ASISTENCIA Y COOPERACION A MUNICIPI     | 8.000     | CTE DTO PRIMARIO                    | 593.139,21              | 1,89%                   | 1.672,20         |
| G402ST                  | AG SERVICIO TECNICO DE OBRAS (402 450.01/51)       | 6.000     | CTE DTO PRIMARIO AJUSTADO ESPECIAL  | 7,20                    | 8,00%                   | 48.192,82        |
| G403SC                  | AG SERVICIO. SERVICIO DE COOPERACIÓN(403 450.02    | 15.000    | CTE DTO PRIMARIO                    | 1.560,00                | 0,12%                   | 56,43            |
| G601AG                  | AG ENTIDAD. ÁREA DE CONTRATACIÓN Y ADMÓN ELEC      | 1.012     | CTE DIRECTO PRIMARIO AJUSTADO CON E | 90.940,34               | 0,69%                   | 704,87           |
| G602NT                  | AG ENTIDAD. SERVICIO DE NNTT(602 491.00)           | 1.013     | CTE DIRECTO PRIMARIO AJUSTADO CON E | 90.940,34               | 0,69%                   | 10.866,21        |
| G603AJ                  | AG ENTIDAD. SERVICIO ASESORIA JURÍDICA(603 920.    | 1.014     | CTE DIRECTO PRIMARIO AJUSTADO CON E | 90.940,34               | 0,69%                   | 1.497,27         |
| G604SA                  | AG ENTIDAD. SERVICIO DE ARCHIVO(604 920.00)        | 1.015     | CTE DIRECTO PRIMARIO AJUSTADO CON E | 90.940,34               | 0,69%                   | 1.661,93         |
| G605SC                  | AG ENTIDAD. SERVICIO DE CONTRATACIÓN(605 920.00)   | 1.016     | CTE DIRECTO PRIMARIO AJUSTADO CON E | 90.940,34               | 0,69%                   | 3.668,49         |
|                         |  |           |                                     |                         | Total                   | 141.020,98       |

Resultado Actividad

| Costes Directos | Costes Indirectos | Costes Recibidos | Coste total | Ingresos   | Margen      | Coste Cedido |
|-----------------|-------------------|------------------|-------------|------------|-------------|--------------|
| 593.139,21      | 141.020,98        | 141.020,98       | 734.160,19  | 200.598,55 | -533.561,64 | 0.00         |

**DIPUTACION PROVINCIAL DE VALLADOLID****DETALLE POR CENTRO / ACTIVIDAD****Ejercicio 2021**

Pág. 132

Fecha Obtención 07/06/2022

ACTIVIDAD: A403IE / AP IGLESIAS, ERMITAS Y MONUM. SINGULARES(336.00/50)

TIPO: Actividad Principal

Cálculo del coste unitario del indicador

| Coste Total | Indicador de Coste | Descripción Indicador                          | Valor Anual Indicador | Coste unitario Indicador | Coste Unitario de Unidad de Medida 1 | Coste Unitario de Unidad de Medida 2 | Coste Unitario de Unidad de Medida 3 |
|-------------|--------------------|--|-----------------------|--------------------------|--------------------------------------|--------------------------------------|--------------------------------------|
| 734.160,19  | 4.033              | EELL beneficiarias en el P. Iglesias y Ermitas | 12,00                 | 61.180,02                |                                      |                                      |                                      |

**DIPUTACION PROVINCIAL DE VALLADOLID****DETALLE POR CENTRO / ACTIVIDAD****Ejercicio 2021**

Pág. 133

Fecha Obtención 07/06/2022

ACTIVIDAD: A403PP / AP INVERSIONES Y PLANES PROVINCIALES

TIPO: Actividad Principal

| Elementos de Coste                           | Importe       |
|--|---------------|
| Trabajos realizados por otras entidades      | 1.998.065,67  |
| Costes de Transferencias                     | 11.639.575,61 |
| Amortizaciones                               | 140.478,51    |
| Costes Financieros                           | 1.679,07      |
| Sueldos y Salarios                           | 1.693.104,93  |
| Cotizaciones sociales a cargo del empleador  | 470.078,25    |
| Otros coste sociales                         | 25.711,78     |
| Costes diversos                              | 14.869,34     |
| Arrendamientos y cánones                     | 6.249,55      |
| Reparaciones y conservación                  | 20.455,04     |
| Servicios de profesioneales independientes   | 46.401,62     |
| Transportes                                  | 67,24         |
| Publicidad, propaganda y relaciones públicas | 70.306,03     |
| Suministros                                  | 78.686,80     |
| Comunicaciones                               | 488.914,50    |
| Tributos                                     | 9.652,00      |
| Total  | 16.704.295,93 |

**DIPUTACION PROVINCIAL DE VALLADOLID**

**DETALLE POR CENTRO / ACTIVIDAD**

**Ejercicio 2021**

Pág. 134

Fecha Obtención 07/06/2022

ACTIVIDAD: A403PP / AP INVERSIONES Y PLANES PROVINCIALES

TIPO: Actividad Principal

Valor Recibido - Base de Cálculo

| Actividades prestadoras | Denominación                                       | Portador  |                                     |                         |                         |                     |
|-------------------------|--|-----------|-------------------------------------|-------------------------|-------------------------|---------------------|
|                         |  | Indicador | Denominación                        | Valor Recibido Absoluto | Valor Recibido Relativo | Importe Recibido    |
| G101GP                  | GABINETE DE PRESIDENCIA(101 912.01)                | 1.000     | CTE DIRECTO PRIMARIO AJUSTADO CON E | 2.168.276,86            | 16,56%                  | 222.864,24          |
| G101OG                  | ORGANOS DE GOBIERNO(101 912.00)                    | 1.001     | CTE DIRECTO PRIMARIO AJUSTADO CON E | 2.168.276,86            | 16,56%                  | 239.614,09          |
| G102SC                  | SECRETARIA(102 920.00)                             | 1.002     | CTE DIRECTO PRIMARIO AJUSTADO CON E | 2.168.276,86            | 16,56%                  | 109.464,45          |
| G103IN                  | INTERVENCION(931.00)                               | 1.003     | CTE DIRECTO PRIMARIO AJUSTADO CON E | 2.168.276,86            | 16,56%                  | 136.133,72          |
| G104TS                  | TESORERIA(104 934.00)                              | 1.004     | CTE DIRECTO PRIMARIO AJUSTADO CON E | 2.168.276,86            | 16,56%                  | 58.187,46           |
| G205PP                  | AG ENTIDAD .SERVICIO DE TRANSPARENCIA Y PARTIC     | 1.017     | CTE DIRECTO PRIMARIO AJUSTADO CON E | 2.168.276,86            | 16,56%                  | 19.229,11           |
| G205TP                  | AG SERVICIO DE TRANSPARENCIA Y PARTICIPACIÓN(2     | 1.018     | CTE DIRECTO PRIMARIO AJUSTADO CON E | 2.168.276,86            | 16,56%                  | 14.918,65           |
| G301AG                  | AG ENTIDAD AREA DE HACIENDA, PERSONAL Y PROMO      | 1.005     | CTE DIRECTO PRIMARIO AJUSTADO CON E | 2.168.276,86            | 16,56%                  | 36.545,56           |
| G301MA                  | AG ENTIDAD. MANTENIMIENTO (301-920.00/50-212.00- 2 | 3.000     | CTE DTO PRIMARIO AJUSTADO ESPECIAL  | 556.445,35              | 1,90%                   | 10.041,26           |
| G302AG                  | AG ENTIDAD ADMON GRAL SEVICIO DE PERSONAL (30      | 1.006     | CTE DIRECTO PRIMARIO AJUSTADO CON E | 2.168.276,86            | 16,56%                  | 23.674,18           |
| G302CF                  | AG ENTIDAD CENTRO DE FORMACION (302 92001)         | 2.000     | CTE PRIMARIO PERSONAL (SIN AJUSTAR) | 556.445,35              | 1,92%                   | 1.253,05            |
| G302GC                  | AG ENTIDAD GASTOS CENTRALIZADOS DE PERSONAL :      | 20.000    | CTE PRIMARIO PERSONAL SIN AJUSTAR   | 556.445,35              | 1,92%                   | 44.991,67           |
| G302SS                  | AG ENTIDAD SINDICATOS 302 92401, 02, 03, 05        | 2.001     | CTE PRIMARIO PERSONAL (SIN AJUSTAR) | 556.445,35              | 1,92%                   | 495,74              |
| G303PR                  | AG ENTIDAD PREVENCIÓN RIESGOS LABORALES 303 9      | 1.007     | CTE DIRECTO PRIMARIO AJUSTADO CON E | 2.168.276,86            | 16,56%                  | 179.463,82          |
| G303RI                  | AG ENTIDAD REGIMEN INTERIOR Y MANTENIMIENTO 3      | 1.008     | CTE DIRECTO PRIMARIO AJUSTADO CON E | 2.168.276,86            | 16,56%                  | 503.395,34          |
| G304DP                  | AG ENTIDAD DEUDA PUBLICA304 01100                  | 1.009     | CTE DIRECTO PRIMARIO AJUSTADO CON E | 2.168.276,86            | 16,56%                  | 4.209,19            |
| G304HE                  | AG ENTIDAD SERVICIO HACIENDA Y ECONOMIA 304 93     | 1.010     | CTE DIRECTO PRIMARIO AJUSTADO CON E | 2.168.276,86            | 16,56%                  | 83.274,25           |
| G306PC                  | AG ENTIDAD. PRENSA Y COMUNICACIÓN (306.920.00)     | 1.011     | CTE DIRECTO PRIMARIO AJUSTADO CON E | 2.168.276,86            | 16,56%                  | 98.623,72           |
| G401AG                  | AG AREA DE ASISTENCIA Y COOPERACION A MUNICIPI     | 8.000     | CTE DTO PRIMARIO                    | 14.142.129,28           | 45,16%                  | 39.870,12           |
| G402ST                  | AG SERVICIO TECNICO DE OBRAS (402 450.01/51)       | 6.000     | CTE DTO PRIMARIO AJUSTADO ESPECIAL  | 41,40                   | 46,00%                  | 277.108,71          |
| G403SC                  | AG SERVICIO. SERVICIO DE COOPERACIÓN(403 450.02    | 15.000    | CTE DTO PRIMARIO                    | 556.445,35              | 44,05%                  | 20.129,23           |
| G601AG                  | AG ENTIDAD. ÁREA DE CONTRATACIÓN Y ADMÓN ELEC      | 1.012     | CTE DIRECTO PRIMARIO AJUSTADO CON E | 2.168.276,86            | 16,56%                  | 16.806,01           |
| G602NT                  | AG ENTIDAD. SERVICIO DE NNTT(602 491.00)           | 1.013     | CTE DIRECTO PRIMARIO AJUSTADO CON E | 2.168.276,86            | 16,56%                  | 259.081,46          |
| G603AJ                  | AG ENTIDAD. SERVICIO ASESORIA JURÍDICA(603 920.    | 1.014     | CTE DIRECTO PRIMARIO AJUSTADO CON E | 2.168.276,86            | 16,56%                  | 35.699,18           |
| G604SA                  | AG ENTIDAD. SERVICIO DE ARCHIVO(604 920.00)        | 1.015     | CTE DIRECTO PRIMARIO AJUSTADO CON E | 2.168.276,86            | 16,56%                  | 39.625,06           |
| G605SC                  | AG ENTIDAD. SERVICIO DE CONTRATACIÓN(605 920.00)   | 1.016     | CTE DIRECTO PRIMARIO AJUSTADO CON E | 2.168.276,86            | 16,56%                  | 87.467,34           |
|                         |  |           |                                     |                         | <b>Total</b>            | <b>2.562.166,65</b> |

Resultado Actividad

| Costes Directos | Costes Indirectos | Costes Recibidos | Coste total   | Ingresos   | Margen         | Coste Cedido |
|-----------------|-------------------|------------------|---------------|------------|----------------|--------------|
| 14.142.129,28   | 2.562.166,65      | 2.562.166,65     | 16.704.295,93 | 413.100,94 | -16.291.194,99 | 0.00         |



**DIPUTACION PROVINCIAL DE VALLADOLID****DETALLE POR CENTRO / ACTIVIDAD****Ejercicio 2021**

Pág. 135

Fecha Obtención 07/06/2022

ACTIVIDAD: A403PP / AP INVERSIONES Y PLANES PROVINCIALES

TIPO: Actividad Principal

Cálculo del coste unitario del indicador

| Coste Total   | Indicador de Coste | Descripción Indicador                         | Valor Anual Indicador | Coste unitario Indicador | Coste Unitario de Unidad de Medida 1 | Coste Unitario de Unidad de Medida 2 | Coste Unitario de Unidad de Medida 3 |
|---------------|--------------------|---|-----------------------|--------------------------|--------------------------------------|--------------------------------------|--------------------------------------|
| 16.704.295,93 | 4.035              | EELL beneficiarias de los Planes Provinciales | 231,00                | 72.312,97                |                                      |                                      |                                      |

**DIPUTACION PROVINCIAL DE VALLADOLID****DETALLE POR CENTRO / ACTIVIDAD****Ejercicio 2021**

Pág. 136

Fecha Obtención 07/06/2022

ACTIVIDAD: A403PT / AP PLAN TRANSPORTE PROVINCIAL (403441.20)

TIPO: Actividad Principal

| Elementos de Coste                           | Importe    |
|--|------------|
| Costes de Transferencias                     | 450.227,59 |
| Amortizaciones                               | 4.783,45   |
| Costes Financieros                           | 59,57      |
| Sueldos y Salarios                           | 47.210,92  |
| Cotizaciones sociales a cargo del empleador  | 12.803,66  |
| Otros coste sociales                         | 703,85     |
| Costes diversos                              | 527,52     |
| Arrendamientos y cánones                     | 221,72     |
| Reparaciones y conservación                  | 584,77     |
| Servicios de profesionales independientes    | 41.837,13  |
| Transportes                                  | 2,39       |
| Publicidad, propaganda y relaciones públicas | 2.493,61   |
| Suministros                                  | 2.785,72   |
| Comunicaciones                               | 17.337,86  |
| Tributos                                     | 342,43     |
| Total  | 581.922,17 |

DIPUTACION PROVINCIAL DE VALLADOLID

DETALLE POR CENTRO / ACTIVIDAD

Ejercicio 2021

Pág. 137

Fecha Obtención 07/06/2022

ACTIVIDAD: A403PT / AP PLAN TRANSPORTE PROVINCIAL (403441.20)

TIPO: Actividad Principal

Valor Recibido - Base de Cálculo

| Actividades prestadoras | Denominación                                       | Portador  |                                     |                         |                         |                  |
|-------------------------|--|-----------|-------------------------------------|-------------------------|-------------------------|------------------|
|                         |  | Indicador | Denominación                        | Valor Recibido Absoluto | Valor Recibido Relativo | Importe Recibido |
| G101GP                  | GABINETE DE PRESIDENCIA(101 912.01)                | 1.000     | CTE DIRECTO PRIMARIO AJUSTADO CON E | 76.924,19               | 0,59%                   | 7.906,58         |
| G101OG                  | ORGANOS DE GOBIERNO(101 912.00)                    | 1.001     | CTE DIRECTO PRIMARIO AJUSTADO CON E | 76.924,19               | 0,59%                   | 8.500,81         |
| G102SC                  | SECRETARIA(102 920.00)                             | 1.002     | CTE DIRECTO PRIMARIO AJUSTADO CON E | 76.924,19               | 0,59%                   | 3.883,48         |
| G103IN                  | INTERVENCION(931.00)                               | 1.003     | CTE DIRECTO PRIMARIO AJUSTADO CON E | 76.924,19               | 0,59%                   | 4.829,63         |
| G104TS                  | TESORERIA(104 934.00)                              | 1.004     | CTE DIRECTO PRIMARIO AJUSTADO CON E | 76.924,19               | 0,59%                   | 2.064,32         |
| G205PP                  | AG ENTIDAD .SERVICIO DE TRANSPARENCIA Y PARTIC     | 1.017     | CTE DIRECTO PRIMARIO AJUSTADO CON E | 76.924,19               | 0,59%                   | 682,19           |
| G205TP                  | AG SERVICIO DE TRANSPARENCIA Y PARTICIPACIÓN(2     | 1.018     | CTE DIRECTO PRIMARIO AJUSTADO CON E | 76.924,19               | 0,59%                   | 529,27           |
| G301AG                  | AG ENTIDAD AREA DE HACIENDA, PERSONAL Y PROMO      | 1.005     | CTE DIRECTO PRIMARIO AJUSTADO CON E | 76.924,19               | 0,59%                   | 1.296,53         |
| G301MA                  | AG ENTIDAD. MANTENIMIENTO (301-920.00/50-212.00- 2 | 3.000     | CTE DTO PRIMARIO AJUSTADO ESPECIAL  | 13.021,68               | 0,04%                   | 234,98           |
| G302AG                  | AG ENTIDAD ADMON GRAL SEVICIO DE PERSONAL (30      | 1.006     | CTE DIRECTO PRIMARIO AJUSTADO CON E | 76.924,19               | 0,59%                   | 839,89           |
| G302CF                  | AG ENTIDAD CENTRO DE FORMACION (302 92001)         | 2.000     | CTE PRIMARIO PERSONAL (SIN AJUSTAR) | 13.021,68               | 0,04%                   | 29,32            |
| G302GC                  | AG ENTIDAD GASTOS CENTRALIZADOS DE PERSONAL :      | 20.000    | CTE PRIMARIO PERSONAL SIN AJUSTAR   | 13.021,68               | 0,04%                   | 1.052,87         |
| G302SS                  | AG ENTIDAD SINDICATOS 302 92401, 02, 03, 05        | 2.001     | CTE PRIMARIO PERSONAL (SIN AJUSTAR) | 13.021,68               | 0,04%                   | 11,60            |
| G303PR                  | AG ENTIDAD PREVENION RIESGOS LABORALES 303 9       | 1.007     | CTE DIRECTO PRIMARIO AJUSTADO CON E | 76.924,19               | 0,59%                   | 6.366,86         |
| G303RI                  | AG ENTIDAD REGIMEN INTERIOR Y MANTENIMIENTO 3      | 1.008     | CTE DIRECTO PRIMARIO AJUSTADO CON E | 76.924,19               | 0,59%                   | 17.859,01        |
| G304DP                  | AG ENTIDAD DEUDA PUBLICA304 01100                  | 1.009     | CTE DIRECTO PRIMARIO AJUSTADO CON E | 76.924,19               | 0,59%                   | 149,33           |
| G304HE                  | AG ENTIDAD SERVICIO HACIENDA Y ECONOMIA 304 93     | 1.010     | CTE DIRECTO PRIMARIO AJUSTADO CON E | 76.924,19               | 0,59%                   | 2.954,33         |
| G306PC                  | AG ENTIDAD. PRENSA Y COMUNICACIÓN (306.920.00)     | 1.011     | CTE DIRECTO PRIMARIO AJUSTADO CON E | 76.924,19               | 0,59%                   | 3.498,88         |
| G401AG                  | AG AREA DE ASISTENCIA Y COOPERACION A MUNICIPI     | 8.000     | CTE DTO PRIMARIO                    | 501.721,81              | 1,60%                   | 1.414,48         |
| G402ST                  | AG SERVICIO TECNICO DE OBRAS (402 450.01/51)       | 5.000     | CTE DTO PRIMARIO AJUSTADO ESPECIAL  | 13.021,68               | 0,01%                   | 61,87            |
| G403SC                  | AG SERVICIO. SERVICIO DE COOPERACIÓN(403 450.02    | 15.000    | CTE DTO PRIMARIO                    | 13.021,68               | 1,03%                   | 471,05           |
| G601AG                  | AG ENTIDAD. ÁREA DE CONTRATACIÓN Y ADMÓN ELEC      | 1.012     | CTE DIRECTO PRIMARIO AJUSTADO CON E | 76.924,19               | 0,59%                   | 596,23           |
| G602NT                  | AG ENTIDAD. SERVICIO DE NNTT(602 491.00)           | 1.013     | CTE DIRECTO PRIMARIO AJUSTADO CON E | 76.924,19               | 0,59%                   | 9.191,46         |
| G603AJ                  | AG ENTIDAD. SERVICIO ASESORIA JURÍDICA(603 920.    | 1.014     | CTE DIRECTO PRIMARIO AJUSTADO CON E | 76.924,19               | 0,59%                   | 1.266,50         |
| G604SA                  | AG ENTIDAD. SERVICIO DE ARCHIVO(604 920.00)        | 1.015     | CTE DIRECTO PRIMARIO AJUSTADO CON E | 76.924,19               | 0,59%                   | 1.405,78         |
| G605SC                  | AG ENTIDAD. SERVICIO DE CONTRATACIÓN(605 920.00)   | 1.016     | CTE DIRECTO PRIMARIO AJUSTADO CON E | 76.924,19               | 0,59%                   | 3.103,09         |
|                         |  |           |                                     |                         | Total                   | 80.200,36        |

Resultado Actividad

| Costes Directos | Costes Indirectos | Costes Recibidos | Coste total | Ingresos | Margen      | Coste Cedido |
|-----------------|-------------------|------------------|-------------|----------|-------------|--------------|
| 501.721,81      | 80.200,36         | 80.200,36        | 581.922,17  | 0,00     | -581.922,17 | 0.00         |

**DIPUTACION PROVINCIAL DE VALLADOLID****DETALLE POR CENTRO / ACTIVIDAD****Ejercicio 2021**

Pág. 138

Fecha Obtención 07/06/2022

ACTIVIDAD: A403PT / AP PLAN TRANSPORTE PROVINCIAL (403441.20)

TIPO: Actividad Principal

Cálculo del coste unitario del indicador

| Coste Total | Indicador de Coste | Descripción Indicador          | Valor Anual Indicador | Coste unitario Indicador | Coste Unitario de Unidad de Medida 1 | Coste Unitario de Unidad de Medida 2 | Coste Unitario de Unidad de Medida 3 |
|-------------|--------------------|--------------------------------|-----------------------|--------------------------|--------------------------------------|--------------------------------------|--------------------------------------|
| 581.922,17  | 4.036              | Nº de viajeros Plan Transporte | 35.220,00             | 16,52                    |                                      |                                      |                                      |

**DIPUTACION PROVINCIAL DE VALLADOLID****DETALLE POR CENTRO / ACTIVIDAD****Ejercicio 2021**

Pág. 139

Fecha Obtención 07/06/2022

ACTIVIDAD: A403SQ / AP CICLO INTEGRAL AGUA Y P. SEQUÍA

TIPO: Actividad Principal

| Elementos de Coste                           | Importe      |
|--|--------------|
| Costes de Transferencias                     | 716.962,96   |
| Amortizaciones                               | 8.824,05     |
| Costes Financieros                           | 107,13       |
| Sueldos y Salarios                           | 130.005,22   |
| Cotizaciones sociales a cargo del empleador  | 35.694,88    |
| Otros coste sociales                         | 2.530,37     |
| Costes diversos                              | 948,70       |
| Arrendamientos y cánones                     | 398,74       |
| Reparaciones y conservación                  | 1.318,11     |
| Servicios de profesionales independientes    | 127.190,79   |
| Transportes                                  | 4,29         |
| Publicidad, propaganda y relaciones públicas | 4.488,46     |
| Suministros                                  | 5.010,11     |
| Comunicaciones                               | 31.187,41    |
| Tributos                                     | 615,82       |
| Total  | 1.065.287,03 |

DIPUTACION PROVINCIAL DE VALLADOLID

DETALLE POR CENTRO / ACTIVIDAD

Ejercicio 2021

Pág. 140

Fecha Obtención 07/06/2022

ACTIVIDAD: A403SQ / AP CICLO INTEGRAL AGUA Y P. SEQUÍA

TIPO: Actividad Principal

Valor Recibido - Base de Cálculo

| Actividades prestadoras | Denominación                                       | Portador  |                                     |                         |                         |                   |
|-------------------------|--|-----------|-------------------------------------|-------------------------|-------------------------|-------------------|
|                         |  | Indicador | Denominación                        | Valor Recibido Absoluto | Valor Recibido Relativo | Importe Recibido  |
| G101GP                  | GABINETE DE PRESIDENCIA(101 912.01)                | 1.000     | CTE DIRECTO PRIMARIO AJUSTADO CON E | 138.341,03              | 1,06%                   | 14.219,25         |
| G101OG                  | ORGANOS DE GOBIERNO(101 912.00)                    | 1.001     | CTE DIRECTO PRIMARIO AJUSTADO CON E | 138.341,03              | 1,06%                   | 15.287,93         |
| G102SC                  | SECRETARIA(102 920.00)                             | 1.002     | CTE DIRECTO PRIMARIO AJUSTADO CON E | 138.341,03              | 1,06%                   | 6.984,08          |
| G103IN                  | INTERVENCION(931.00)                               | 1.003     | CTE DIRECTO PRIMARIO AJUSTADO CON E | 138.341,03              | 1,06%                   | 8.685,64          |
| G104TS                  | TESORERIA(104 934.00)                              | 1.004     | CTE DIRECTO PRIMARIO AJUSTADO CON E | 138.341,03              | 1,06%                   | 3.712,49          |
| G205PP                  | AG ENTIDAD .SERVICIO DE TRANSPARENCIA Y PARTIC     | 1.017     | CTE DIRECTO PRIMARIO AJUSTADO CON E | 138.341,03              | 1,06%                   | 1.226,86          |
| G205TP                  | AG SERVICIO DE TRANSPARENCIA Y PARTICIPACIÓN(2     | 1.018     | CTE DIRECTO PRIMARIO AJUSTADO CON E | 138.341,03              | 1,06%                   | 951,84            |
| G301AG                  | AG ENTIDAD AREA DE HACIENDA, PERSONAL Y PROMO      | 1.005     | CTE DIRECTO PRIMARIO AJUSTADO CON E | 138.341,03              | 1,06%                   | 2.331,69          |
| G301MA                  | AG ENTIDAD. MANTENIMIENTO (301-920.00/50-212.00- 2 | 3.000     | CTE DTO PRIMARIO AJUSTADO ESPECIAL  | 64.205,25               | 0,22%                   | 1.158,61          |
| G302AG                  | AG ENTIDAD ADMON GRAL SEVICIO DE PERSONAL (30      | 1.006     | CTE DIRECTO PRIMARIO AJUSTADO CON E | 138.341,03              | 1,06%                   | 1.510,47          |
| G302CF                  | AG ENTIDAD CENTRO DE FORMACION (302 92001)         | 2.000     | CTE PRIMARIO PERSONAL (SIN AJUSTAR) | 64.205,25               | 0,22%                   | 144,58            |
| G302GC                  | AG ENTIDAD GASTOS CENTRALIZADOS DE PERSONAL :      | 20.000    | CTE PRIMARIO PERSONAL SIN AJUSTAR   | 64.205,25               | 0,22%                   | 5.191,35          |
| G302SS                  | AG ENTIDAD SINDICATOS 302 92401, 02, 03, 05        | 2.001     | CTE PRIMARIO PERSONAL (SIN AJUSTAR) | 64.205,25               | 0,22%                   | 57,20             |
| G303PR                  | AG ENTIDAD PREVENION RIESGOS LABORALES 303 9       | 1.007     | CTE DIRECTO PRIMARIO AJUSTADO CON E | 138.341,03              | 1,06%                   | 11.450,20         |
| G303RI                  | AG ENTIDAD REGIMEN INTERIOR Y MANTENIMIENTO 3      | 1.008     | CTE DIRECTO PRIMARIO AJUSTADO CON E | 138.341,03              | 1,06%                   | 32.117,78         |
| G304DP                  | AG ENTIDAD DEUDA PUBLICA304 01100                  | 1.009     | CTE DIRECTO PRIMARIO AJUSTADO CON E | 138.341,03              | 1,06%                   | 268,56            |
| G304HE                  | AG ENTIDAD SERVICIO HACIENDA Y ECONOMIA 304 93     | 1.010     | CTE DIRECTO PRIMARIO AJUSTADO CON E | 138.341,03              | 1,06%                   | 5.313,09          |
| G306PC                  | AG ENTIDAD. PRENSA Y COMUNICACIÓN (306.920.00)     | 1.011     | CTE DIRECTO PRIMARIO AJUSTADO CON E | 138.341,03              | 1,06%                   | 6.292,42          |
| G401AG                  | AG AREA DE ASISTENCIA Y COOPERACION A MUNICIPI     | 8.000     | CTE DTO PRIMARIO                    | 902.300,23              | 2,88%                   | 2.543,80          |
| G402ST                  | AG SERVICIO TECNICO DE OBRAS (402 450.01/51)       | 5.000     | CTE DTO PRIMARIO AJUSTADO ESPECIAL  | 64.205,25               | 0,05%                   | 305,04            |
| G403SC                  | AG SERVICIO. SERVICIO DE COOPERACIÓN(403 450.02    | 15.000    | CTE DTO PRIMARIO                    | 64.205,25               | 5,08%                   | 2.322,60          |
| G405AG                  | AG SERVICIO. AGRICULTURA Y MEDIOAMBIENTE (410      | 16.000    | CTE DTO PRIMARIO                    | 64.205,25               | 20,36%                  | 12.922,59         |
| G601AG                  | AG ENTIDAD. ÁREA DE CONTRATACIÓN Y ADMÓN ELEC      | 1.012     | CTE DIRECTO PRIMARIO AJUSTADO CON E | 138.341,03              | 1,06%                   | 1.072,26          |
| G602NT                  | AG ENTIDAD. SERVICIO DE NNTT(602 491.00)           | 1.013     | CTE DIRECTO PRIMARIO AJUSTADO CON E | 138.341,03              | 1,06%                   | 16.529,99         |
| G603AJ                  | AG ENTIDAD. SERVICIO ASESORIA JURÍDICA(603 920.    | 1.014     | CTE DIRECTO PRIMARIO AJUSTADO CON E | 138.341,03              | 1,06%                   | 2.277,69          |
| G604SA                  | AG ENTIDAD. SERVICIO DE ARCHIVO(604 920.00)        | 1.015     | CTE DIRECTO PRIMARIO AJUSTADO CON E | 138.341,03              | 1,06%                   | 2.528,17          |
| G605SC                  | AG ENTIDAD. SERVICIO DE CONTRATACIÓN(605 920.00)   | 1.016     | CTE DIRECTO PRIMARIO AJUSTADO CON E | 138.341,03              | 1,06%                   | 5.580,62          |
|                         |  |           |                                     |                         | <b>Total</b>            | <b>162.986,80</b> |

**DIPUTACION PROVINCIAL DE VALLADOLID**

**DETALLE POR CENTRO / ACTIVIDAD**

**Ejercicio 2021**

Pág. 141

Fecha Obtención 07/06/2022

ACTIVIDAD: A403SQ / AP CICLO INTEGRAL AGUA Y P. SEQUÍA

TIPO: Actividad Principal

Resultado Actividad

| Costes Directos | Costes Indirectos | Costes Recibidos | Coste total  | Ingresos   | Margen      | Coste Cedido |
|-----------------|-------------------|------------------|--------------|------------|-------------|--------------|
| 902.300,23      | 162.986,80        | 162.986,80       | 1.065.287,03 | 158.233,84 | -907.053,19 | 0.00         |

Cálculo del coste unitario del indicador

| Coste Total  | Indicador de Coste | Descripción Indicador                               | Valor Anual Indicador | Coste unitario Indicador | Coste Unitario de Unidad de Medida 1 | Coste Unitario de Unidad de Medida 2 | Coste Unitario de Unidad de Medida 3 |
|--------------|--------------------|---|-----------------------|--------------------------|--------------------------------------|--------------------------------------|--------------------------------------|
| 1.065.287,03 | 4.037              | Nº actuaciones dentro del Servicio Integral de Agua | 1.705,00              | 624,80                   |                                      |                                      |                                      |

**DIPUTACION PROVINCIAL DE VALLADOLID****DETALLE POR CENTRO / ACTIVIDAD****Ejercicio 2021**

Pág. 142

Fecha Obtención 07/06/2022

ACTIVIDAD: A404AL / AP ASESORAMIENTO LOCAL(404 922.00)

TIPO: Actividad Principal

| Elementos de Coste                           | Importe    |
|--|------------|
| Costes de Transferencias                     | 121.401,89 |
| Amortizaciones                               | 10.868,03  |
| Costes Financieros                           | 62,66      |
| Sueldos y Salarios                           | 385.583,33 |
| Cotizaciones sociales a cargo del empleador  | 95.513,04  |
| Otros coste sociales                         | 12.526,03  |
| Costes diversos                              | 554,86     |
| Arrendamientos y cánones                     | 233,21     |
| Reparaciones y conservación                  | 3.098,37   |
| Servicios de profesionales independientes    | 10.556,20  |
| Transportes                                  | 2,51       |
| Publicidad, propaganda y relaciones públicas | 2.659,54   |
| Suministros                                  | 2.932,47   |
| Comunicaciones                               | 20.074,35  |
| Tributos                                     | 360,17     |
| Total  | 666.426,64 |



**DIPUTACION PROVINCIAL DE VALLADOLID**

**DETALLE POR CENTRO / ACTIVIDAD**

**Ejercicio 2021**

Pág. 143

Fecha Obtención 07/06/2022

ACTIVIDAD: A404AL / AP ASESORAMIENTO LOCAL(404 922.00)

TIPO: Actividad Principal

Valor Recibido - Base de Cálculo

| Actividades prestadoras | Denominación                                       | Portador  |                                     |                         |                         |                   |
|-------------------------|--|-----------|-------------------------------------|-------------------------|-------------------------|-------------------|
|                         |  | Indicador | Denominación                        | Valor Recibido Absoluto | Valor Recibido Relativo | Importe Recibido  |
| G101GP                  | GABINETE DE PRESIDENCIA(101 912.01)                | 1.000     | CTE DIRECTO PRIMARIO AJUSTADO CON E | 80.910,64               | 0,62%                   | 8.316,32          |
| G101OG                  | ORGANOS DE GOBIERNO(101 912.00)                    | 1.001     | CTE DIRECTO PRIMARIO AJUSTADO CON E | 80.910,64               | 0,62%                   | 8.941,35          |
| G102SC                  | SECRETARIA(102 920.00)                             | 1.002     | CTE DIRECTO PRIMARIO AJUSTADO CON E | 80.910,64               | 0,62%                   | 4.084,74          |
| G103IN                  | INTERVENCION(931.00)                               | 1.003     | CTE DIRECTO PRIMARIO AJUSTADO CON E | 80.910,64               | 0,62%                   | 5.079,92          |
| G104TS                  | TESORERIA(104 934.00)                              | 1.004     | CTE DIRECTO PRIMARIO AJUSTADO CON E | 80.910,64               | 0,62%                   | 2.171,30          |
| G205PP                  | AG ENTIDAD .SERVICIO DE TRANSPARENCIA Y PARTIC     | 1.017     | CTE DIRECTO PRIMARIO AJUSTADO CON E | 80.910,64               | 0,62%                   | 717,55            |
| G205TP                  | AG SERVICIO DE TRANSPARENCIA Y PARTICIPACIÓN(2     | 1.018     | CTE DIRECTO PRIMARIO AJUSTADO CON E | 80.910,64               | 0,62%                   | 556,70            |
| G301AG                  | AG ENTIDAD AREA DE HACIENDA, PERSONAL Y PROMO      | 1.005     | CTE DIRECTO PRIMARIO AJUSTADO CON E | 80.910,64               | 0,62%                   | 1.363,72          |
| G301MA                  | AG ENTIDAD. MANTENIMIENTO (301-920.00/50-212.00- 2 | 3.000     | CTE DTO PRIMARIO AJUSTADO ESPECIAL  | 393.830,16              | 1,35%                   | 7.106,81          |
| G302AG                  | AG ENTIDAD ADMON GRAL SEVICIO DE PERSONAL (30      | 1.006     | CTE DIRECTO PRIMARIO AJUSTADO CON E | 80.910,64               | 0,62%                   | 883,42            |
| G302CF                  | AG ENTIDAD CENTRO DE FORMACION (302 92001)         | 2.000     | CTE PRIMARIO PERSONAL (SIN AJUSTAR) | 393.830,16              | 1,36%                   | 886,86            |
| G302GC                  | AG ENTIDAD GASTOS CENTRALIZADOS DE PERSONAL :      | 20.000    | CTE PRIMARIO PERSONAL SIN AJUSTAR   | 393.830,16              | 1,36%                   | 31.843,34         |
| G302SS                  | AG ENTIDAD SINDICATOS 302 92401, 02, 03, 05        | 2.001     | CTE PRIMARIO PERSONAL (SIN AJUSTAR) | 393.830,16              | 1,36%                   | 350,87            |
| G303PR                  | AG ENTIDAD PREVENCIÓN RIESGOS LABORALES 303 9      | 1.007     | CTE DIRECTO PRIMARIO AJUSTADO CON E | 80.910,64               | 0,62%                   | 6.696,81          |
| G303RI                  | AG ENTIDAD REGIMEN INTERIOR Y MANTENIMIENTO 3      | 1.008     | CTE DIRECTO PRIMARIO AJUSTADO CON E | 80.910,64               | 0,62%                   | 18.784,52         |
| G304DP                  | AG ENTIDAD DEUDA PUBLICA304 01100                  | 1.009     | CTE DIRECTO PRIMARIO AJUSTADO CON E | 80.910,64               | 0,62%                   | 157,07            |
| G304HE                  | AG ENTIDAD SERVICIO HACIENDA Y ECONOMIA 304 93     | 1.010     | CTE DIRECTO PRIMARIO AJUSTADO CON E | 80.910,64               | 0,62%                   | 3.107,43          |
| G306PC                  | AG ENTIDAD. PRENSA Y COMUNICACIÓN (306.920.00)     | 1.011     | CTE DIRECTO PRIMARIO AJUSTADO CON E | 80.910,64               | 0,62%                   | 3.680,21          |
| G401AG                  | AG AREA DE ASISTENCIA Y COOPERACION A MUNICIPI     | 8.000     | CTE DTO PRIMARIO                    | 527.722,60              | 1,69%                   | 1.487,78          |
| G402ST                  | AG SERVICIO TECNICO DE OBRAS (402 450.01/51)       | 5.000     | CTE DTO PRIMARIO AJUSTADO ESPECIAL  | 393.830,16              | 0,31%                   | 1.871,07          |
| G403SC                  | AG SERVICIO. SERVICIO DE COOPERACIÓN(403 450.02    | 15.000    | CTE DTO PRIMARIO                    | 393.830,16              | 31,18%                  | 14.246,68         |
| G601AG                  | AG ENTIDAD. ÁREA DE CONTRATACIÓN Y ADMÓN ELEC      | 1.012     | CTE DIRECTO PRIMARIO AJUSTADO CON E | 80.910,64               | 0,62%                   | 627,13            |
| G602NT                  | AG ENTIDAD. SERVICIO DE NNTT(602 491.00)           | 1.013     | CTE DIRECTO PRIMARIO AJUSTADO CON E | 80.910,64               | 0,62%                   | 9.667,79          |
| G603AJ                  | AG ENTIDAD. SERVICIO ASESORIA JURÍDICA(603 920.    | 1.014     | CTE DIRECTO PRIMARIO AJUSTADO CON E | 80.910,64               | 0,62%                   | 1.332,14          |
| G604SA                  | AG ENTIDAD. SERVICIO DE ARCHIVO(604 920.00)        | 1.015     | CTE DIRECTO PRIMARIO AJUSTADO CON E | 80.910,64               | 0,62%                   | 1.478,63          |
| G605SC                  | AG ENTIDAD. SERVICIO DE CONTRATACIÓN(605 920.00)   | 1.016     | CTE DIRECTO PRIMARIO AJUSTADO CON E | 80.910,64               | 0,62%                   | 3.263,90          |
|                         |  |           |                                     |                         | <b>Total</b>            | <b>138.704,04</b> |

Resultado Actividad

| Costes Directos | Costes Indirectos | Costes Recibidos | Coste total | Ingresos   | Margen      | Coste Cedido |
|-----------------|-------------------|------------------|-------------|------------|-------------|--------------|
| 527.722,60      | 138.704,04        | 138.704,04       | 666.426,64  | 318.748,25 | -347.678,39 | 0.00         |

**DIPUTACION PROVINCIAL DE VALLADOLID****DETALLE POR CENTRO / ACTIVIDAD****Ejercicio 2021**

Pág. 144

Fecha Obtención 07/06/2022

ACTIVIDAD: A404AL / AP ASESORAMIENTO LOCAL(404 922.00)

TIPO: Actividad Principal

Cálculo del coste unitario del indicador

| Coste Total | Indicador de Coste | Descripción Indicador                          | Valor Anual Indicador | Coste unitario Indicador | Coste Unitario de Unidad de Medida 1 | Coste Unitario de Unidad de Medida 2 | Coste Unitario de Unidad de Medida 3 |
|-------------|--------------------|--|-----------------------|--------------------------|--------------------------------------|--------------------------------------|--------------------------------------|
| 666.426,64  | 4.041              | Nº consultas atendidas por Asesoramiento Local | 11.591,00             | 57,50                    |                                      |                                      |                                      |

**DIPUTACION PROVINCIAL DE VALLADOLID****DETALLE POR CENTRO / ACTIVIDAD****Ejercicio 2021**

Pág. 145

Fecha Obtención 07/06/2022

ACTIVIDAD: A404VR / AP VIVIENDA EN RUINAS (404 152.20)

TIPO: Actividad Principal

| Elementos de Coste                           | Importe    |
|--|------------|
| Costes de Transferencias                     | 685,53     |
| Amortizaciones                               | 1.832,05   |
| Costes Financieros                           | 23,00      |
| Sueldos y Salarios                           | 98.415,75  |
| Cotizaciones sociales a cargo del empleador  | 24.323,02  |
| Otros coste sociales                         | 3.164,92   |
| Costes diversos                              | 203,66     |
| Arrendamientos y cánones                     | 85,60      |
| Reparaciones y conservación                  | 835,37     |
| Servicios de profesionales independientes    | 95.991,14  |
| Transportes                                  | 0,92       |
| Publicidad, propaganda y relaciones públicas | 971,73     |
| Suministros                                  | 1.076,09   |
| Comunicaciones                               | 6.709,46   |
| Tributos                                     | 132,20     |
| Total  | 234.450,45 |

DIPUTACION PROVINCIAL DE VALLADOLID

DETALLE POR CENTRO / ACTIVIDAD

Ejercicio 2021

Pág. 146

Fecha Obtención 07/06/2022

ACTIVIDAD: A404VR / AP VIVIENDA EN RUINAS (404 152.20)

TIPO: Actividad Principal

Valor Recibido - Base de Cálculo

| Actividades prestadoras | Denominación                                       | Portador  |                                     |                         |                         |                  |
|-------------------------|--|-----------|-------------------------------------|-------------------------|-------------------------|------------------|
|                         |  | Indicador | Denominación                        | Valor Recibido Absoluto | Valor Recibido Relativo | Importe Recibido |
| G101GP                  | GABINETE DE PRESIDENCIA(101 912.01)                | 1.000     | CTE DIRECTO PRIMARIO AJUSTADO CON E | 29.698,64               | 0,23%                   | 3.052,55         |
| G101OG                  | ORGANOS DE GOBIERNO(101 912.00)                    | 1.001     | CTE DIRECTO PRIMARIO AJUSTADO CON E | 29.698,64               | 0,23%                   | 3.281,97         |
| G102SC                  | SECRETARIA(102 920.00)                             | 1.002     | CTE DIRECTO PRIMARIO AJUSTADO CON E | 29.698,64               | 0,23%                   | 1.499,32         |
| G103IN                  | INTERVENCION(931.00)                               | 1.003     | CTE DIRECTO PRIMARIO AJUSTADO CON E | 29.698,64               | 0,23%                   | 1.864,61         |
| G104TS                  | TESORERIA(104 934.00)                              | 1.004     | CTE DIRECTO PRIMARIO AJUSTADO CON E | 29.698,64               | 0,23%                   | 796,99           |
| G205PP                  | AG ENTIDAD .SERVICIO DE TRANSPARENCIA Y PARTIC     | 1.017     | CTE DIRECTO PRIMARIO AJUSTADO CON E | 29.698,64               | 0,23%                   | 263,38           |
| G205TP                  | AG SERVICIO DE TRANSPARENCIA Y PARTICIPACIÓN(2     | 1.018     | CTE DIRECTO PRIMARIO AJUSTADO CON E | 29.698,64               | 0,23%                   | 204,34           |
| G301AG                  | AG ENTIDAD AREA DE HACIENDA, PERSONAL Y PROMO      | 1.005     | CTE DIRECTO PRIMARIO AJUSTADO CON E | 29.698,64               | 0,23%                   | 500,56           |
| G301MA                  | AG ENTIDAD. MANTENIMIENTO (301-920.00/50-212.00- 2 | 3.000     | CTE DTO PRIMARIO AJUSTADO ESPECIAL  | 98.343,50               | 0,34%                   | 1.774,64         |
| G302AG                  | AG ENTIDAD ADMON GRAL SEVICIO DE PERSONAL (30      | 1.006     | CTE DIRECTO PRIMARIO AJUSTADO CON E | 29.698,64               | 0,23%                   | 324,26           |
| G302CF                  | AG ENTIDAD CENTRO DE FORMACION (302 92001)         | 2.000     | CTE PRIMARIO PERSONAL (SIN AJUSTAR) | 98.343,50               | 0,34%                   | 221,46           |
| G302GC                  | AG ENTIDAD GASTOS CENTRALIZADOS DE PERSONAL :      | 20.000    | CTE PRIMARIO PERSONAL SIN AJUSTAR   | 98.343,50               | 0,34%                   | 7.951,61         |
| G302SS                  | AG ENTIDAD SINDICATOS 302 92401, 02, 03, 05        | 2.001     | CTE PRIMARIO PERSONAL (SIN AJUSTAR) | 98.343,50               | 0,34%                   | 87,61            |
| G303PR                  | AG ENTIDAD PREVENCIÓN RIESGOS LABORALES 303 9      | 1.007     | CTE DIRECTO PRIMARIO AJUSTADO CON E | 29.698,64               | 0,23%                   | 2.458,10         |
| G303RI                  | AG ENTIDAD REGIMEN INTERIOR Y MANTENIMIENTO 3      | 1.008     | CTE DIRECTO PRIMARIO AJUSTADO CON E | 29.698,64               | 0,23%                   | 6.894,95         |
| G304DP                  | AG ENTIDAD DEUDA PUBLICA304 01100                  | 1.009     | CTE DIRECTO PRIMARIO AJUSTADO CON E | 29.698,64               | 0,23%                   | 57,65            |
| G304HE                  | AG ENTIDAD SERVICIO HACIENDA Y ECONOMIA 304 93     | 1.010     | CTE DIRECTO PRIMARIO AJUSTADO CON E | 29.698,64               | 0,23%                   | 1.140,60         |
| G306PC                  | AG ENTIDAD. PRENSA Y COMUNICACIÓN (306.920.00)     | 1.011     | CTE DIRECTO PRIMARIO AJUSTADO CON E | 29.698,64               | 0,23%                   | 1.350,84         |
| G401AG                  | AG AREA DE ASISTENCIA Y COOPERACION A MUNICIPI     | 8.000     | CTE DTO PRIMARIO                    | 193.703,15              | 0,62%                   | 546,10           |
| G402ST                  | AG SERVICIO TECNICO DE OBRAS (402 450.01/51)       | 5.000     | CTE DTO PRIMARIO AJUSTADO ESPECIAL  | 98.343,50               | 0,08%                   | 467,23           |
| G601AG                  | AG ENTIDAD. ÁREA DE CONTRATACIÓN Y ADMÓN ELEC      | 1.012     | CTE DIRECTO PRIMARIO AJUSTADO CON E | 29.698,64               | 0,23%                   | 230,19           |
| G602NT                  | AG ENTIDAD. SERVICIO DE NNTT(602 491.00)           | 1.013     | CTE DIRECTO PRIMARIO AJUSTADO CON E | 29.698,64               | 0,23%                   | 3.548,61         |
| G603AJ                  | AG ENTIDAD. SERVICIO ASESORIA JURÍDICA(603 920.    | 1.014     | CTE DIRECTO PRIMARIO AJUSTADO CON E | 29.698,64               | 0,23%                   | 488,97           |
| G604SA                  | AG ENTIDAD. SERVICIO DE ARCHIVO(604 920.00)        | 1.015     | CTE DIRECTO PRIMARIO AJUSTADO CON E | 29.698,64               | 0,23%                   | 542,74           |
| G605SC                  | AG ENTIDAD. SERVICIO DE CONTRATACIÓN(605 920.00)   | 1.016     | CTE DIRECTO PRIMARIO AJUSTADO CON E | 29.698,64               | 0,23%                   | 1.198,03         |
|                         |  |           |                                     |                         | Total                   | 40.747,30        |

Resultado Actividad

| Costes Directos | Costes Indirectos | Costes Recibidos | Coste total | Ingresos  | Margen      | Coste Cedido |
|-----------------|-------------------|------------------|-------------|-----------|-------------|--------------|
| 193.703,15      | 40.747,30         | 40.747,30        | 234.450,45  | 14.797,29 | -219.653,16 | 0.00         |

ACTIVIDAD: A404VR / AP VIVIENDA EN RUINAS (404 152.20)

TIPO: Actividad Principal

Cálculo del coste unitario del indicador

| Coste Total | Indicador de Coste | Descripción Indicador                                 | Valor Anual Indicador | Coste unitario Indicador | Coste Unitario de Unidad de Medida 1 | Coste Unitario de Unidad de Medida 2 | Coste Unitario de Unidad de Medida 3 |
|-------------|--------------------|---|-----------------------|--------------------------|--------------------------------------|--------------------------------------|--------------------------------------|
| 234.450,45  | 4.042              | Nº procedimientos concluidos en P. Viviendas en Ruina | 19,00                 | 12.339,50                |                                      |                                      |                                      |

**DIPUTACION PROVINCIAL DE VALLADOLID****DETALLE POR CENTRO / ACTIVIDAD****Ejercicio 2021**

Pág. 148

Fecha Obtención 07/06/2022

ACTIVIDAD: A405AG / AP. ACTIVIDAD AGRICULTURA. (410.00/50 Excepto Cap 1)

TIPO: Actividad Principal

| Elementos de Coste                           | Importe    |
|--|------------|
| Costes de Transferencias                     | 501,18     |
| Amortizaciones                               | 9.674,32   |
| Costes Financieros                           | 16,90      |
| Sueldos y Salarios                           | 12.170,02  |
| Cotizaciones sociales a cargo del empleador  | 3.425,28   |
| Otros coste sociales                         | 149,36     |
| Costes diversos                              | 149,67     |
| Arrendamientos y cánones                     | 2.913,56   |
| Reparaciones y conservación                  | 14.482,94  |
| Servicios de profesionales independientes    | 30.943,08  |
| Transportes                                  | 0,68       |
| Publicidad, propaganda y relaciones públicas | 944,51     |
| Suministros                                  | 82.333,70  |
| Comunicaciones                               | 6.370,98   |
| Tributos                                     | 1.141,61   |
| Total  | 165.217,77 |

DIPUTACION PROVINCIAL DE VALLADOLID

DETALLE POR CENTRO / ACTIVIDAD

Ejercicio 2021

Pág. 149

Fecha Obtención 07/06/2022

ACTIVIDAD: A405AG / AP. ACTIVIDAD AGRICULTURA. (410.00/50 Excepto Cap 1)

TIPO: Actividad Principal

Valor Recibido - Base de Cálculo

| Actividades prestadoras | Denominación                                       | Portador  |                                     |                         |                         |                  |
|-------------------------|--|-----------|-------------------------------------|-------------------------|-------------------------|------------------|
|                         |  | Indicador | Denominación                        | Valor Recibido Absoluto | Valor Recibido Relativo | Importe Recibido |
| G101GP                  | GABINETE DE PRESIDENCIA(101 912.01)                | 1.000     | CTE DIRECTO PRIMARIO AJUSTADO CON E | 21.825,60               | 0,17%                   | 2.243,32         |
| G101OG                  | ORGANOS DE GOBIERNO(101 912.00)                    | 1.001     | CTE DIRECTO PRIMARIO AJUSTADO CON E | 21.825,60               | 0,17%                   | 2.411,93         |
| G102SC                  | SECRETARIA(102 920.00)                             | 1.002     | CTE DIRECTO PRIMARIO AJUSTADO CON E | 21.825,60               | 0,17%                   | 1.101,86         |
| G103IN                  | INTERVENCION(931.00)                               | 1.003     | CTE DIRECTO PRIMARIO AJUSTADO CON E | 21.825,60               | 0,17%                   | 1.370,30         |
| G104TS                  | TESORERIA(104 934.00)                              | 1.004     | CTE DIRECTO PRIMARIO AJUSTADO CON E | 21.825,60               | 0,17%                   | 585,71           |
| G205PP                  | AG ENTIDAD .SERVICIO DE TRANSPARENCIA Y PARTIC     | 1.017     | CTE DIRECTO PRIMARIO AJUSTADO CON E | 21.825,60               | 0,17%                   | 193,56           |
| G205TP                  | AG SERVICIO DE TRANSPARENCIA Y PARTICIPACIÓN(2     | 1.018     | CTE DIRECTO PRIMARIO AJUSTADO CON E | 21.825,60               | 0,17%                   | 150,17           |
| G301AG                  | AG ENTIDAD AREA DE HACIENDA, PERSONAL Y PROMO      | 1.005     | CTE DIRECTO PRIMARIO AJUSTADO CON E | 21.825,60               | 0,17%                   | 367,86           |
| G301MA                  | AG ENTIDAD. MANTENIMIENTO (301-920.00/50-212.00- 2 | 3.000     | CTE DTO PRIMARIO AJUSTADO ESPECIAL  | 2.070,83                | 0,01%                   | 37,37            |
| G302AG                  | AG ENTIDAD ADMON GRAL SEVICIO DE PERSONAL (30      | 1.006     | CTE DIRECTO PRIMARIO AJUSTADO CON E | 21.825,60               | 0,17%                   | 238,30           |
| G302CF                  | AG ENTIDAD CENTRO DE FORMACION (302 92001)         | 2.000     | CTE PRIMARIO PERSONAL (SIN AJUSTAR) | 2.070,83                | 0,01%                   | 4,66             |
| G302GC                  | AG ENTIDAD GASTOS CENTRALIZADOS DE PERSONAL :      | 20.000    | CTE PRIMARIO PERSONAL SIN AJUSTAR   | 2.070,83                | 0,01%                   | 167,44           |
| G302SS                  | AG ENTIDAD SINDICATOS 302 92401, 02, 03, 05        | 2.001     | CTE PRIMARIO PERSONAL (SIN AJUSTAR) | 2.070,83                | 0,01%                   | 1,84             |
| G303PR                  | AG ENTIDAD PREVENCIÓN RIESGOS LABORALES 303 9      | 1.007     | CTE DIRECTO PRIMARIO AJUSTADO CON E | 21.825,60               | 0,17%                   | 1.806,46         |
| G303RI                  | AG ENTIDAD REGIMEN INTERIOR Y MANTENIMIENTO 3      | 1.008     | CTE DIRECTO PRIMARIO AJUSTADO CON E | 21.825,60               | 0,17%                   | 5.067,11         |
| G304DP                  | AG ENTIDAD DEUDA PUBLICA304 01100                  | 1.009     | CTE DIRECTO PRIMARIO AJUSTADO CON E | 21.825,60               | 0,17%                   | 42,37            |
| G304HE                  | AG ENTIDAD SERVICIO HACIENDA Y ECONOMIA 304 93     | 1.010     | CTE DIRECTO PRIMARIO AJUSTADO CON E | 21.825,60               | 0,17%                   | 838,23           |
| G306PC                  | AG ENTIDAD. PRENSA Y COMUNICACIÓN (306.920.00)     | 1.011     | CTE DIRECTO PRIMARIO AJUSTADO CON E | 21.825,60               | 0,17%                   | 992,73           |
| G401AG                  | AG AREA DE ASISTENCIA Y COOPERACION A MUNICIPI     | 8.000     | CTE DTO PRIMARIO                    | 142.352,89              | 0,45%                   | 401,33           |
| G402ST                  | AG SERVICIO TECNICO DE OBRAS (402 450.01/51)       | 5.000     | CTE DTO PRIMARIO AJUSTADO ESPECIAL  | 2.070,83                | 0,00%                   | 9,84             |
| G405AG                  | AG SERVICIO. AGRICULTURA Y MEDIOAMBIENTE (410      | 16.000    | CTE DTO PRIMARIO                    | 2.070,83                | 0,66%                   | 416,80           |
| G601AG                  | AG ENTIDAD. ÁREA DE CONTRATACIÓN Y ADMÓN ELEC      | 1.012     | CTE DIRECTO PRIMARIO AJUSTADO CON E | 21.825,60               | 0,17%                   | 169,17           |
| G602NT                  | AG ENTIDAD. SERVICIO DE NNTT(602 491.00)           | 1.013     | CTE DIRECTO PRIMARIO AJUSTADO CON E | 21.825,60               | 0,17%                   | 2.607,88         |
| G603AJ                  | AG ENTIDAD. SERVICIO ASESORIA JURÍDICA(603 920.    | 1.014     | CTE DIRECTO PRIMARIO AJUSTADO CON E | 21.825,60               | 0,17%                   | 359,34           |
| G604SA                  | AG ENTIDAD. SERVICIO DE ARCHIVO(604 920.00)        | 1.015     | CTE DIRECTO PRIMARIO AJUSTADO CON E | 21.825,60               | 0,17%                   | 398,86           |
| G605SC                  | AG ENTIDAD. SERVICIO DE CONTRATACIÓN(605 920.00)   | 1.016     | CTE DIRECTO PRIMARIO AJUSTADO CON E | 21.825,60               | 0,17%                   | 880,44           |
|                         |  |           |                                     |                         | Total                   | 22.864,88        |

Resultado Actividad

| Costes Directos | Costes Indirectos | Costes Recibidos | Coste total | Ingresos  | Margen      | Coste Cedido |
|-----------------|-------------------|------------------|-------------|-----------|-------------|--------------|
| 142.352,89      | 22.864,88         | 22.864,88        | 165.217,77  | 30.587,86 | -134.629,91 | 0.00         |

**DIPUTACION PROVINCIAL DE VALLADOLID****DETALLE POR CENTRO / ACTIVIDAD****Ejercicio 2021**

Pág. 150

Fecha Obtención 07/06/2022

ACTIVIDAD: A405AG / AP. ACTIVIDAD AGRICULTURA. (410.00/50 Excepto Cap 1)

TIPO: Actividad Principal

Cálculo del coste unitario del indicador

| Coste Total | Indicador de Coste | Descripción Indicador                           | Valor Anual Indicador | Coste unitario Indicador | Coste Unitario de Unidad de Medida 1 | Coste Unitario de Unidad de Medida 2 | Coste Unitario de Unidad de Medida 3 |
|-------------|--------------------|---|-----------------------|--------------------------|--------------------------------------|--------------------------------------|--------------------------------------|
| 165.217,77  | 4.051              | Nº de Ha. utilizadas en Agricultura y Ganaderia | 300,00                | 550,73                   |                                      |                                      |                                      |



**DIPUTACION PROVINCIAL DE VALLADOLID****DETALLE POR CENTRO / ACTIVIDAD****Ejercicio 2021**

Pág. 151

Fecha Obtención 07/06/2022

ACTIVIDAD: A405AM / AP ACTUACIONES MEDIOAMBIENTALES (172.10/60-162.10)

TIPO: Actividad Principal

| Elementos de Coste                           | Importe      |
|--|--------------|
| Costes de Transferencias                     | 1.936.624,62 |
| Amortizaciones                               | 20.907,41    |
| Costes Financieros                           | 262,40       |
| Sueldos y Salarios                           | 375.220,72   |
| Cotizaciones sociales a cargo del empleador  | 100.690,77   |
| Otros coste sociales                         | 8.026,54     |
| Costes diversos                              | 2.323,73     |
| Arrendamientos y cánones                     | 976,66       |
| Reparaciones y conservación                  | 3.613,86     |
| Servicios de profesionales independientes    | 43.563,66    |
| Transportes                                  | 10,51        |
| Publicidad, propaganda y relaciones públicas | 10.999,67    |
| Suministros                                  | 32.109,63    |
| Comunicaciones                               | 84.943,07    |
| Tributos                                     | 1.508,38     |
| Total  | 2.621.781,63 |

**DIPUTACION PROVINCIAL DE VALLADOLID**

**DETALLE POR CENTRO / ACTIVIDAD**

**Ejercicio 2021**

Pág. 152

Fecha Obtención 07/06/2022

ACTIVIDAD: A405AM / AP ACTUACIONES MEDIOAMBIENTALES (172.10/60-162.10)

TIPO: Actividad Principal

Valor Recibido - Base de Cálculo

| Actividades prestadoras | Denominación                                       | Portador  |                                     |                         |                         |                   |
|-------------------------|--|-----------|-------------------------------------|-------------------------|-------------------------|-------------------|
|                         |  | Indicador | Denominación                        | Valor Recibido Absoluto | Valor Recibido Relativo | Importe Recibido  |
| G101GP                  | GABINETE DE PRESIDENCIA(101 912.01)                | 1.000     | CTE DIRECTO PRIMARIO AJUSTADO CON E | 338.850,74              | 2,59%                   | 34.828,45         |
| G101OG                  | ORGANOS DE GOBIERNO(101 912.00)                    | 1.001     | CTE DIRECTO PRIMARIO AJUSTADO CON E | 338.850,74              | 2,59%                   | 37.446,05         |
| G102SC                  | SECRETARIA(102 920.00)                             | 1.002     | CTE DIRECTO PRIMARIO AJUSTADO CON E | 338.850,74              | 2,59%                   | 17.106,72         |
| G103IN                  | INTERVENCION(931.00)                               | 1.003     | CTE DIRECTO PRIMARIO AJUSTADO CON E | 338.850,74              | 2,59%                   | 21.274,50         |
| G104TS                  | TESORERIA(104 934.00)                              | 1.004     | CTE DIRECTO PRIMARIO AJUSTADO CON E | 338.850,74              | 2,59%                   | 9.093,33          |
| G205PP                  | AG ENTIDAD .SERVICIO DE TRANSPARENCIA Y PARTIC     | 1.017     | CTE DIRECTO PRIMARIO AJUSTADO CON E | 338.850,74              | 2,59%                   | 3.005,06          |
| G205TP                  | AG SERVICIO DE TRANSPARENCIA Y PARTICIPACIÓN(2     | 1.018     | CTE DIRECTO PRIMARIO AJUSTADO CON E | 338.850,74              | 2,59%                   | 2.331,43          |
| G301AG                  | AG ENTIDAD AREA DE HACIENDA, PERSONAL Y PROMO      | 1.005     | CTE DIRECTO PRIMARIO AJUSTADO CON E | 338.850,74              | 2,59%                   | 5.711,21          |
| G301MA                  | AG ENTIDAD. MANTENIMIENTO (301-920.00/50-212.00- 2 | 3.000     | CTE DTO PRIMARIO AJUSTADO ESPECIAL  | 216.245,23              | 0,74%                   | 3.902,23          |
| G302AG                  | AG ENTIDAD ADMON GRAL SEVICIO DE PERSONAL (30      | 1.006     | CTE DIRECTO PRIMARIO AJUSTADO CON E | 338.850,74              | 2,59%                   | 3.699,72          |
| G302CF                  | AG ENTIDAD CENTRO DE FORMACION (302 92001)         | 2.000     | CTE PRIMARIO PERSONAL (SIN AJUSTAR) | 216.245,23              | 0,75%                   | 486,96            |
| G302GC                  | AG ENTIDAD GASTOS CENTRALIZADOS DE PERSONAL :      | 20.000    | CTE PRIMARIO PERSONAL SIN AJUSTAR   | 216.245,23              | 0,75%                   | 17.484,62         |
| G302SS                  | AG ENTIDAD SINDICATOS 302 92401, 02, 03, 05        | 2.001     | CTE PRIMARIO PERSONAL (SIN AJUSTAR) | 216.245,23              | 0,75%                   | 192,65            |
| G303PR                  | AG ENTIDAD PREVENION RIESGOS LABORALES 303 9       | 1.007     | CTE DIRECTO PRIMARIO AJUSTADO CON E | 338.850,74              | 2,59%                   | 28.045,98         |
| G303RI                  | AG ENTIDAD REGIMEN INTERIOR Y MANTENIMIENTO 3      | 1.008     | CTE DIRECTO PRIMARIO AJUSTADO CON E | 338.850,74              | 2,59%                   | 78.668,87         |
| G304DP                  | AG ENTIDAD DEUDA PUBLICA304 01100                  | 1.009     | CTE DIRECTO PRIMARIO AJUSTADO CON E | 338.850,74              | 2,59%                   | 657,80            |
| G304HE                  | AG ENTIDAD SERVICIO HACIENDA Y ECONOMIA 304 93     | 1.010     | CTE DIRECTO PRIMARIO AJUSTADO CON E | 338.850,74              | 2,59%                   | 13.013,81         |
| G306PC                  | AG ENTIDAD. PRENSA Y COMUNICACIÓN (306.920.00)     | 1.011     | CTE DIRECTO PRIMARIO AJUSTADO CON E | 338.850,74              | 2,59%                   | 15.412,57         |
| G401AG                  | AG AREA DE ASISTENCIA Y COOPERACION A MUNICIPI     | 8.000     | CTE DTO PRIMARIO                    | 2.210.082,62            | 7,06%                   | 6.230,76          |
| G402ST                  | AG SERVICIO TECNICO DE OBRAS (402 450.01/51)       | 5.000     | CTE DTO PRIMARIO AJUSTADO ESPECIAL  | 216.245,23              | 0,17%                   | 1.027,37          |
| G405AG                  | AG SERVICIO. AGRICULTURA Y MEDIOAMBIENTE (410      | 16.000    | CTE DTO PRIMARIO                    | 216.245,23              | 68,59%                  | 43.523,67         |
| G601AG                  | AG ENTIDAD. ÁREA DE CONTRATACIÓN Y ADMÓN ELEC      | 1.012     | CTE DIRECTO PRIMARIO AJUSTADO CON E | 338.850,74              | 2,59%                   | 2.626,39          |
| G602NT                  | AG ENTIDAD. SERVICIO DE NNTT(602 491.00)           | 1.013     | CTE DIRECTO PRIMARIO AJUSTADO CON E | 338.850,74              | 2,59%                   | 40.488,35         |
| G603AJ                  | AG ENTIDAD. SERVICIO ASESORIA JURÍDICA(603 920.    | 1.014     | CTE DIRECTO PRIMARIO AJUSTADO CON E | 338.850,74              | 2,59%                   | 5.578,94          |
| G604SA                  | AG ENTIDAD. SERVICIO DE ARCHIVO(604 920.00)        | 1.015     | CTE DIRECTO PRIMARIO AJUSTADO CON E | 338.850,74              | 2,59%                   | 6.192,47          |
| G605SC                  | AG ENTIDAD. SERVICIO DE CONTRATACIÓN(605 920.00)   | 1.016     | CTE DIRECTO PRIMARIO AJUSTADO CON E | 338.850,74              | 2,59%                   | 13.669,09         |
|                         |  |           |                                     |                         | <b>Total</b>            | <b>411.699,01</b> |

Resultado Actividad

| Costes Directos | Costes Indirectos | Costes Recibidos | Coste total  | Ingresos | Margen        | Coste Cedido |
|-----------------|-------------------|------------------|--------------|----------|---------------|--------------|
| 2.210.082,62    | 411.699,01        | 411.699,01       | 2.621.781,63 | 3.750,00 | -2.618.031,63 | 0.00         |

**DIPUTACION PROVINCIAL DE VALLADOLID****DETALLE POR CENTRO / ACTIVIDAD****Ejercicio 2021**

Pág. 153

Fecha Obtención 07/06/2022

ACTIVIDAD: A405AM / AP ACTUACIONES MEDIOAMBIENTALES (172.10/60-162.10)

TIPO: Actividad Principal

Cálculo del coste unitario del indicador

| Coste Total  | Indicador de Coste | Descripción Indicador                                | Valor Anual Indicador | Coste unitario Indicador | Coste Unitario de Unidad de Medida 1 | Coste Unitario de Unidad de Medida 2 | Coste Unitario de Unidad de Medida 3 |
|--------------|--------------------|--|-----------------------|--------------------------|--------------------------------------|--------------------------------------|--------------------------------------|
| 2.621.781,63 | 4.052              | EELL atendidas por el P. Actuaciones Medioambientale | 224,00                | 11.704,38                |                                      |                                      |                                      |

**DIPUTACION PROVINCIAL DE VALLADOLID****DETALLE POR CENTRO / ACTIVIDAD****Ejercicio 2021**

Pág. 154

Fecha Obtención 07/06/2022

ACTIVIDAD: A405AP / AP APOYO SECTORES PRODUCTIVOS EN MUNICIPIOS(405 412.00)

TIPO: Actividad Principal

| Elementos de Coste                           | Importe   |
|--|-----------|
| Costes de Transferencias                     | 49.242,42 |
| Amortizaciones                               | 647,43    |
| Costes Financieros                           | 8,15      |
| Sueldos y Salarios                           | 24.585,39 |
| Cotizaciones sociales a cargo del empleador  | 6.633,20  |
| Otros coste sociales                         | 650,57    |
| Costes diversos                              | 72,19     |
| Arrendamientos y cánones                     | 30,34     |
| Reparaciones y conservación                  | 196,81    |
| Servicios de profesionales independientes    | 221,46    |
| Transportes                                  | 0,33      |
| Publicidad, propaganda y relaciones públicas | 342,97    |
| Suministros                                  | 381,33    |
| Comunicaciones                               | 2.375,63  |
| Tributos                                     | 46,86     |
| Total  | 85.435,06 |

DIPUTACION PROVINCIAL DE VALLADOLID

DETALLE POR CENTRO / ACTIVIDAD

Ejercicio 2021

Pág. 155

Fecha Obtención 07/06/2022

ACTIVIDAD: A405AP / AP APOYO SECTORES PRODUCTIVOS EN MUNICIPIOS(405 412.00)

TIPO: Actividad Principal

Valor Recibido - Base de Cálculo

| Actividades prestadoras | Denominación                                       | Portador  |                                     |                         |                         |                  |
|-------------------------|--|-----------|-------------------------------------|-------------------------|-------------------------|------------------|
|                         |  | Indicador | Denominación                        | Valor Recibido Absoluto | Valor Recibido Relativo | Importe Recibido |
| G101GP                  | GABINETE DE PRESIDENCIA(101 912.01)                | 1.000     | CTE DIRECTO PRIMARIO AJUSTADO CON E | 10.526,77               | 0,08%                   | 1.081,98         |
| G101OG                  | ORGANOS DE GOBIERNO(101 912.00)                    | 1.001     | CTE DIRECTO PRIMARIO AJUSTADO CON E | 10.526,77               | 0,08%                   | 1.163,30         |
| G102SC                  | SECRETARIA(102 920.00)                             | 1.002     | CTE DIRECTO PRIMARIO AJUSTADO CON E | 10.526,77               | 0,08%                   | 531,44           |
| G103IN                  | INTERVENCION(931.00)                               | 1.003     | CTE DIRECTO PRIMARIO AJUSTADO CON E | 10.526,77               | 0,08%                   | 660,92           |
| G104TS                  | TESORERIA(104 934.00)                              | 1.004     | CTE DIRECTO PRIMARIO AJUSTADO CON E | 10.526,77               | 0,08%                   | 282,49           |
| G205PP                  | AG ENTIDAD .SERVICIO DE TRANSPARENCIA Y PARTIC     | 1.017     | CTE DIRECTO PRIMARIO AJUSTADO CON E | 10.526,77               | 0,08%                   | 93,36            |
| G205TP                  | AG SERVICIO DE TRANSPARENCIA Y PARTICIPACIÓN(2     | 1.018     | CTE DIRECTO PRIMARIO AJUSTADO CON E | 10.526,77               | 0,08%                   | 72,43            |
| G301AG                  | AG ENTIDAD AREA DE HACIENDA, PERSONAL Y PROMO      | 1.005     | CTE DIRECTO PRIMARIO AJUSTADO CON E | 10.526,77               | 0,08%                   | 177,43           |
| G301MA                  | AG ENTIDAD. MANTENIMIENTO (301-920.00/50-212.00- 2 | 3.000     | CTE DTO PRIMARIO AJUSTADO ESPECIAL  | 19.658,61               | 0,07%                   | 354,75           |
| G302AG                  | AG ENTIDAD ADMON GRAL SEVICIO DE PERSONAL (30      | 1.006     | CTE DIRECTO PRIMARIO AJUSTADO CON E | 10.526,77               | 0,08%                   | 114,94           |
| G302CF                  | AG ENTIDAD CENTRO DE FORMACION (302 92001)         | 2.000     | CTE PRIMARIO PERSONAL (SIN AJUSTAR) | 19.658,61               | 0,07%                   | 44,27            |
| G302GC                  | AG ENTIDAD GASTOS CENTRALIZADOS DE PERSONAL :      | 20.000    | CTE PRIMARIO PERSONAL SIN AJUSTAR   | 19.658,61               | 0,07%                   | 1.589,51         |
| G302SS                  | AG ENTIDAD SINDICATOS 302 92401, 02, 03, 05        | 2.001     | CTE PRIMARIO PERSONAL (SIN AJUSTAR) | 19.658,61               | 0,07%                   | 17,51            |
| G303PR                  | AG ENTIDAD PREVENION RIESGOS LABORALES 303 9       | 1.007     | CTE DIRECTO PRIMARIO AJUSTADO CON E | 10.526,77               | 0,08%                   | 871,28           |
| G303RI                  | AG ENTIDAD REGIMEN INTERIOR Y MANTENIMIENTO 3      | 1.008     | CTE DIRECTO PRIMARIO AJUSTADO CON E | 10.526,77               | 0,08%                   | 2.443,93         |
| G304DP                  | AG ENTIDAD DEUDA PUBLICA304 01100                  | 1.009     | CTE DIRECTO PRIMARIO AJUSTADO CON E | 10.526,77               | 0,08%                   | 20,44            |
| G304HE                  | AG ENTIDAD SERVICIO HACIENDA Y ECONOMIA 304 93     | 1.010     | CTE DIRECTO PRIMARIO AJUSTADO CON E | 10.526,77               | 0,08%                   | 404,29           |
| G306PC                  | AG ENTIDAD. PRENSA Y COMUNICACIÓN (306.920.00)     | 1.011     | CTE DIRECTO PRIMARIO AJUSTADO CON E | 10.526,77               | 0,08%                   | 478,81           |
| G401AG                  | AG AREA DE ASISTENCIA Y COOPERACION A MUNICIPI     | 8.000     | CTE DTO PRIMARIO                    | 68.658,61               | 0,22%                   | 193,57           |
| G402ST                  | AG SERVICIO TECNICO DE OBRAS (402 450.01/51)       | 5.000     | CTE DTO PRIMARIO AJUSTADO ESPECIAL  | 19.658,61               | 0,02%                   | 93,40            |
| G405AG                  | AG SERVICIO. AGRICULTURA Y MEDIOAMBIENTE (410      | 16.000    | CTE DTO PRIMARIO                    | 19.658,61               | 6,24%                   | 3.956,69         |
| G601AG                  | AG ENTIDAD. ÁREA DE CONTRATACIÓN Y ADMÓN ELEC      | 1.012     | CTE DIRECTO PRIMARIO AJUSTADO CON E | 10.526,77               | 0,08%                   | 81,59            |
| G602NT                  | AG ENTIDAD. SERVICIO DE NNTT(602 491.00)           | 1.013     | CTE DIRECTO PRIMARIO AJUSTADO CON E | 10.526,77               | 0,08%                   | 1.257,81         |
| G603AJ                  | AG ENTIDAD. SERVICIO ASESORIA JURÍDICA(603 920.    | 1.014     | CTE DIRECTO PRIMARIO AJUSTADO CON E | 10.526,77               | 0,08%                   | 173,32           |
| G604SA                  | AG ENTIDAD. SERVICIO DE ARCHIVO(604 920.00)        | 1.015     | CTE DIRECTO PRIMARIO AJUSTADO CON E | 10.526,77               | 0,08%                   | 192,38           |
| G605SC                  | AG ENTIDAD. SERVICIO DE CONTRATACIÓN(605 920.00)   | 1.016     | CTE DIRECTO PRIMARIO AJUSTADO CON E | 10.526,77               | 0,08%                   | 424,65           |
|                         |  |           |                                     |                         | Total                   | 16.776,45        |

Resultado Actividad

| Costes Directos | Costes Indirectos | Costes Recibidos | Coste total | Ingresos | Margen     | Coste Cedido |
|-----------------|-------------------|------------------|-------------|----------|------------|--------------|
| 68.658,61       | 16.776,45         | 16.776,45        | 85.435,06   | 0,00     | -85.435,06 | 0.00         |

ACTIVIDAD: A405AP / AP APOYO SECTORES PRODUCTIVOS EN MUNICIPIOS(405 412.00)

TIPO: Actividad Principal

Cálculo del coste unitario del indicador

| Coste Total | Indicador de Coste | Descripción Indicador         | Valor Anual Indicador | Coste unitario Indicador | Coste Unitario de Unidad de Medida 1 | Coste Unitario de Unidad de Medida 2 | Coste Unitario de Unidad de Medida 3 |
|-------------|--------------------|-------------------------------|-----------------------|--------------------------|--------------------------------------|--------------------------------------|--------------------------------------|
| 85.435,06   | 4.053              | Nº de entidades beneficiarias | 224,00                | 381,41                   |                                      |                                      |                                      |

**DIPUTACION PROVINCIAL DE VALLADOLID****DETALLE POR CENTRO / ACTIVIDAD****Ejercicio 2021**

Pág. 157

Fecha Obtención 07/06/2022

ACTIVIDAD: A405SP / AP PROTECCIÓN SEGURIDAD PÚBLICA(405 311.00/50)

TIPO: Actividad Principal

| Elementos de Coste                           | Importe    |
|--|------------|
| Costes de Transferencias                     | 922,62     |
| Amortizaciones                               | 2.462,28   |
| Costes Financieros                           | 31,10      |
| Sueldos y Salarios                           | 31.960,42  |
| Cotizaciones sociales a cargo del empleador  | 8.542,10   |
| Otros coste sociales                         | 563,03     |
| Costes diversos                              | 275,43     |
| Arrendamientos y cánones                     | 115,76     |
| Reparaciones y conservación                  | 346,52     |
| Servicios de profesionales independientes    | 249.687,28 |
| Transportes                                  | 1,25       |
| Publicidad, propaganda y relaciones públicas | 1.302,56   |
| Suministros                                  | 1.454,51   |
| Comunicaciones                               | 9.053,46   |
| Tributos                                     | 178,79     |
| Total  | 306.897,12 |

DIPUTACION PROVINCIAL DE VALLADOLID

DETALLE POR CENTRO / ACTIVIDAD

Ejercicio 2021

Pág. 158

Fecha Obtención 07/06/2022

ACTIVIDAD: A405SP / AP PROTECCIÓN SEGURIDAD PÚBLICA(405 311.00/50)

TIPO: Actividad Principal

Valor Recibido - Base de Cálculo

| Actividades prestadoras | Denominación                                       | Portador  |                                     |                         |                         |                  |
|-------------------------|--|-----------|-------------------------------------|-------------------------|-------------------------|------------------|
|                         |  | Indicador | Denominación                        | Valor Recibido Absoluto | Valor Recibido Relativo | Importe Recibido |
| G101GP                  | GABINETE DE PRESIDENCIA(101 912.01)                | 1.000     | CTE DIRECTO PRIMARIO AJUSTADO CON E | 40.163,46               | 0,31%                   | 4.128,16         |
| G101OG                  | ORGANOS DE GOBIERNO(101 912.00)                    | 1.001     | CTE DIRECTO PRIMARIO AJUSTADO CON E | 40.163,46               | 0,31%                   | 4.438,42         |
| G102SC                  | SECRETARIA(102 920.00)                             | 1.002     | CTE DIRECTO PRIMARIO AJUSTADO CON E | 40.163,46               | 0,31%                   | 2.027,63         |
| G103IN                  | INTERVENCION(931.00)                               | 1.003     | CTE DIRECTO PRIMARIO AJUSTADO CON E | 40.163,46               | 0,31%                   | 2.521,63         |
| G104TS                  | TESORERIA(104 934.00)                              | 1.004     | CTE DIRECTO PRIMARIO AJUSTADO CON E | 40.163,46               | 0,31%                   | 1.077,82         |
| G205PP                  | AG ENTIDAD .SERVICIO DE TRANSPARENCIA Y PARTIC     | 1.017     | CTE DIRECTO PRIMARIO AJUSTADO CON E | 40.163,46               | 0,31%                   | 356,19           |
| G205TP                  | AG SERVICIO DE TRANSPARENCIA Y PARTICIPACIÓN(2     | 1.018     | CTE DIRECTO PRIMARIO AJUSTADO CON E | 40.163,46               | 0,31%                   | 276,34           |
| G301AG                  | AG ENTIDAD AREA DE HACIENDA, PERSONAL Y PROMO      | 1.005     | CTE DIRECTO PRIMARIO AJUSTADO CON E | 40.163,46               | 0,31%                   | 676,94           |
| G301MA                  | AG ENTIDAD. MANTENIMIENTO (301-920.00/50-212.00- 2 | 3.000     | CTE DTO PRIMARIO AJUSTADO ESPECIAL  | 13.105,75               | 0,04%                   | 236,50           |
| G302AG                  | AG ENTIDAD ADMON GRAL SEVICIO DE PERSONAL (30      | 1.006     | CTE DIRECTO PRIMARIO AJUSTADO CON E | 40.163,46               | 0,31%                   | 438,52           |
| G302CF                  | AG ENTIDAD CENTRO DE FORMACION (302 92001)         | 2.000     | CTE PRIMARIO PERSONAL (SIN AJUSTAR) | 13.105,75               | 0,05%                   | 29,51            |
| G302GC                  | AG ENTIDAD GASTOS CENTRALIZADOS DE PERSONAL :      | 20.000    | CTE PRIMARIO PERSONAL SIN AJUSTAR   | 13.105,75               | 0,05%                   | 1.059,67         |
| G302SS                  | AG ENTIDAD SINDICATOS 302 92401, 02, 03, 05        | 2.001     | CTE PRIMARIO PERSONAL (SIN AJUSTAR) | 13.105,75               | 0,05%                   | 11,68            |
| G303PR                  | AG ENTIDAD PREVENION RIESGOS LABORALES 303 9       | 1.007     | CTE DIRECTO PRIMARIO AJUSTADO CON E | 40.163,46               | 0,31%                   | 3.324,25         |
| G303RI                  | AG ENTIDAD REGIMEN INTERIOR Y MANTENIMIENTO 3      | 1.008     | CTE DIRECTO PRIMARIO AJUSTADO CON E | 40.163,46               | 0,31%                   | 9.324,50         |
| G304DP                  | AG ENTIDAD DEUDA PUBLICA304 01100                  | 1.009     | CTE DIRECTO PRIMARIO AJUSTADO CON E | 40.163,46               | 0,31%                   | 77,97            |
| G304HE                  | AG ENTIDAD SERVICIO HACIENDA Y ECONOMIA 304 93     | 1.010     | CTE DIRECTO PRIMARIO AJUSTADO CON E | 40.163,46               | 0,31%                   | 1.542,51         |
| G306PC                  | AG ENTIDAD. PRENSA Y COMUNICACIÓN (306.920.00)     | 1.011     | CTE DIRECTO PRIMARIO AJUSTADO CON E | 40.163,46               | 0,31%                   | 1.826,83         |
| G401AG                  | AG AREA DE ASISTENCIA Y COOPERACION A MUNICIPI     | 8.000     | CTE DTO PRIMARIO                    | 261.957,72              | 0,84%                   | 738,52           |
| G402ST                  | AG SERVICIO TECNICO DE OBRAS (402 450.01/51)       | 5.000     | CTE DTO PRIMARIO AJUSTADO ESPECIAL  | 13.105,75               | 0,01%                   | 62,26            |
| G405AG                  | AG SERVICIO. AGRICULTURA Y MEDIOAMBIENTE (410      | 16.000    | CTE DTO PRIMARIO                    | 13.105,75               | 4,16%                   | 2.637,79         |
| G601AG                  | AG ENTIDAD. ÁREA DE CONTRATACIÓN Y ADMÓN ELEC      | 1.012     | CTE DIRECTO PRIMARIO AJUSTADO CON E | 40.163,46               | 0,31%                   | 311,30           |
| G602NT                  | AG ENTIDAD. SERVICIO DE NNTT(602 491.00)           | 1.013     | CTE DIRECTO PRIMARIO AJUSTADO CON E | 40.163,46               | 0,31%                   | 4.799,02         |
| G603AJ                  | AG ENTIDAD. SERVICIO ASESORIA JURÍDICA(603 920.    | 1.014     | CTE DIRECTO PRIMARIO AJUSTADO CON E | 40.163,46               | 0,31%                   | 661,26           |
| G604SA                  | AG ENTIDAD. SERVICIO DE ARCHIVO(604 920.00)        | 1.015     | CTE DIRECTO PRIMARIO AJUSTADO CON E | 40.163,46               | 0,31%                   | 733,98           |
| G605SC                  | AG ENTIDAD. SERVICIO DE CONTRATACIÓN(605 920.00)   | 1.016     | CTE DIRECTO PRIMARIO AJUSTADO CON E | 40.163,46               | 0,31%                   | 1.620,18         |
|                         |  |           |                                     |                         | Total                   | 44.939,40        |

Resultado Actividad

| Costes Directos | Costes Indirectos | Costes Recibidos | Coste total | Ingresos  | Margen      | Coste Cedido |
|-----------------|-------------------|------------------|-------------|-----------|-------------|--------------|
| 261.957,72      | 44.939,40         | 44.939,40        | 306.897,12  | 70.433,96 | -236.463,16 | 0.00         |



ACTIVIDAD: A405SP / AP PROTECCIÓN SEGURIDAD PÚBLICA(405 311.00/50)

TIPO: Actividad Principal

Cálculo del coste unitario del indicador

| Coste Total | Indicador de Coste | Descripción Indicador | Valor Anual Indicador | Coste unitario Indicador | Coste Unitario de Unidad de Medida 1 | Coste Unitario de Unidad de Medida 2 | Coste Unitario de Unidad de Medida 3 |
|-------------|--------------------|-----------------------|-----------------------|--------------------------|--------------------------------------|--------------------------------------|--------------------------------------|
| 306.897,12  | 4.054              | EELL beneficiarias    | 224,00                | 1.370,08                 |                                      |                                      |                                      |

**DIPUTACION PROVINCIAL DE VALLADOLID****DETALLE POR CENTRO / ACTIVIDAD****Ejercicio 2021**

Pág. 160

Fecha Obtención 07/06/2022

ACTIVIDAD: A406UR / AP URBANISMO(406 151.01/51)

TIPO: Actividad Principal

| Elementos de Coste                           | Importe    |
|--|------------|
| Costes de Transferencias                     | 2.578,07   |
| Amortizaciones                               | 31.453,84  |
| Costes Financieros                           | 86,08      |
| Sueldos y Salarios                           | 644.038,88 |
| Cotizaciones sociales a cargo del empleador  | 167.487,51 |
| Otros coste sociales                         | 22.061,95  |
| Costes diversos                              | 762,27     |
| Arrendamientos y cánones                     | 320,38     |
| Reparaciones y conservación                  | 7.566,13   |
| Servicios de profesionales independientes    | 2.414,88   |
| Transportes                                  | 3,45       |
| Publicidad, propaganda y relaciones públicas | 3.668,80   |
| Suministros                                  | 4.029,62   |
| Comunicaciones                               | 25.650,24  |
| Tributos                                     | 563,09     |
| Total  | 912.685,18 |

DIPUTACION PROVINCIAL DE VALLADOLID

DETALLE POR CENTRO / ACTIVIDAD

Ejercicio 2021

Pág. 161

Fecha Obtención 07/06/2022

ACTIVIDAD: A406UR / AP URBANISMO(406 151.01/51)

TIPO: Actividad Principal

Valor Recibido - Base de Cálculo

| Actividades prestadoras | Denominación                                       | Portador  |                                     |                         |                         |                  |
|-------------------------|--|-----------|-------------------------------------|-------------------------|-------------------------|------------------|
|                         |  | Indicador | Denominación                        | Valor Recibido Absoluto | Valor Recibido Relativo | Importe Recibido |
| G101GP                  | GABINETE DE PRESIDENCIA(101 912.01)                | 1.000     | CTE DIRECTO PRIMARIO AJUSTADO CON E | 111.155,25              | 0,85%                   | 11.424,98        |
| G101OG                  | ORGANOS DE GOBIERNO(101 912.00)                    | 1.001     | CTE DIRECTO PRIMARIO AJUSTADO CON E | 111.155,25              | 0,85%                   | 12.283,65        |
| G102SC                  | SECRETARIA(102 920.00)                             | 1.002     | CTE DIRECTO PRIMARIO AJUSTADO CON E | 111.155,25              | 0,85%                   | 5.611,62         |
| G103IN                  | INTERVENCION(931.00)                               | 1.003     | CTE DIRECTO PRIMARIO AJUSTADO CON E | 111.155,25              | 0,85%                   | 6.978,80         |
| G104TS                  | TESORERIA(104 934.00)                              | 1.004     | CTE DIRECTO PRIMARIO AJUSTADO CON E | 111.155,25              | 0,85%                   | 2.982,94         |
| G205PP                  | AG ENTIDAD .SERVICIO DE TRANSPARENCIA Y PARTIC     | 1.017     | CTE DIRECTO PRIMARIO AJUSTADO CON E | 111.155,25              | 0,85%                   | 985,77           |
| G205TP                  | AG SERVICIO DE TRANSPARENCIA Y PARTICIPACIÓN(2     | 1.018     | CTE DIRECTO PRIMARIO AJUSTADO CON E | 111.155,25              | 0,85%                   | 764,79           |
| G301AG                  | AG ENTIDAD AREA DE HACIENDA, PERSONAL Y PROMO      | 1.005     | CTE DIRECTO PRIMARIO AJUSTADO CON E | 111.155,25              | 0,85%                   | 1.873,48         |
| G301MA                  | AG ENTIDAD. MANTENIMIENTO (301-920.00/50-212.00- 2 | 3.000     | CTE DTO PRIMARIO AJUSTADO ESPECIAL  | 697.593,95              | 2,38%                   | 12.588,34        |
| G302AG                  | AG ENTIDAD ADMON GRAL SEVICIO DE PERSONAL (30      | 1.006     | CTE DIRECTO PRIMARIO AJUSTADO CON E | 111.155,25              | 0,85%                   | 1.213,64         |
| G302CF                  | AG ENTIDAD CENTRO DE FORMACION (302 92001)         | 2.000     | CTE PRIMARIO PERSONAL (SIN AJUSTAR) | 697.593,95              | 2,41%                   | 1.570,90         |
| G302GC                  | AG ENTIDAD GASTOS CENTRALIZADOS DE PERSONAL :      | 20.000    | CTE PRIMARIO PERSONAL SIN AJUSTAR   | 697.593,95              | 2,41%                   | 56.404,31        |
| G302SS                  | AG ENTIDAD SINDICATOS 302 92401, 02, 03, 05        | 2.001     | CTE PRIMARIO PERSONAL (SIN AJUSTAR) | 697.593,95              | 2,41%                   | 621,49           |
| G303PR                  | AG ENTIDAD PREVENION RIESGOS LABORALES 303 9       | 1.007     | CTE DIRECTO PRIMARIO AJUSTADO CON E | 111.155,25              | 0,85%                   | 9.200,09         |
| G303RI                  | AG ENTIDAD REGIMEN INTERIOR Y MANTENIMIENTO 3      | 1.008     | CTE DIRECTO PRIMARIO AJUSTADO CON E | 111.155,25              | 0,85%                   | 25.806,22        |
| G304DP                  | AG ENTIDAD DEUDA PUBLICA304 01100                  | 1.009     | CTE DIRECTO PRIMARIO AJUSTADO CON E | 111.155,25              | 0,85%                   | 215,78           |
| G304HE                  | AG ENTIDAD SERVICIO HACIENDA Y ECONOMIA 304 93     | 1.010     | CTE DIRECTO PRIMARIO AJUSTADO CON E | 111.155,25              | 0,85%                   | 4.269,00         |
| G306PC                  | AG ENTIDAD. PRENSA Y COMUNICACIÓN (306.920.00)     | 1.011     | CTE DIRECTO PRIMARIO AJUSTADO CON E | 111.155,25              | 0,85%                   | 5.055,88         |
| G401AG                  | AG AREA DE ASISTENCIA Y COOPERACION A MUNICIPI     | 8.000     | CTE DTO PRIMARIO                    | 724.986,72              | 2,31%                   | 2.043,91         |
| G402ST                  | AG SERVICIO TECNICO DE OBRAS (402 450.01/51)       | 5.000     | CTE DTO PRIMARIO AJUSTADO ESPECIAL  | 697.593,95              | 0,55%                   | 3.314,25         |
| G601AG                  | AG ENTIDAD. ÁREA DE CONTRATACIÓN Y ADMÓN ELEC      | 1.012     | CTE DIRECTO PRIMARIO AJUSTADO CON E | 111.155,25              | 0,85%                   | 861,55           |
| G602NT                  | AG ENTIDAD. SERVICIO DE NNTT(602 491.00)           | 1.013     | CTE DIRECTO PRIMARIO AJUSTADO CON E | 111.155,25              | 0,85%                   | 13.281,64        |
| G603AJ                  | AG ENTIDAD. SERVICIO ASESORIA JURÍDICA(603 920.    | 1.014     | CTE DIRECTO PRIMARIO AJUSTADO CON E | 111.155,25              | 0,85%                   | 1.830,09         |
| G604SA                  | AG ENTIDAD. SERVICIO DE ARCHIVO(604 920.00)        | 1.015     | CTE DIRECTO PRIMARIO AJUSTADO CON E | 111.155,25              | 0,85%                   | 2.031,35         |
| G605SC                  | AG ENTIDAD. SERVICIO DE CONTRATACIÓN(605 920.00)   | 1.016     | CTE DIRECTO PRIMARIO AJUSTADO CON E | 111.155,25              | 0,85%                   | 4.483,95         |
|                         |  |           |                                     |                         | Total                   | 187.698,46       |

Resultado Actividad

| Costes Directos | Costes Indirectos | Costes Recibidos | Coste total | Ingresos | Margen      | Coste Cedido |
|-----------------|-------------------|------------------|-------------|----------|-------------|--------------|
| 724.986,72      | 187.698,46        | 187.698,46       | 912.685,18  | 4.404,40 | -908.280,78 | 0.00         |

**DIPUTACION PROVINCIAL DE VALLADOLID****DETALLE POR CENTRO / ACTIVIDAD****Ejercicio 2021**

Pág. 162

Fecha Obtención 07/06/2022

ACTIVIDAD: A406UR / AP URBANISMO(406 151.01/51)

TIPO: Actividad Principal

Cálculo del coste unitario del indicador

| Coste Total | Indicador de Coste | Descripción Indicador                          | Valor Anual Indicador | Coste unitario Indicador | Coste Unitario de Unidad de Medida 1 | Coste Unitario de Unidad de Medida 2 | Coste Unitario de Unidad de Medida 3 |
|-------------|--------------------|--|-----------------------|--------------------------|--------------------------------------|--------------------------------------|--------------------------------------|
| 912.685,18  | 4.061              | Nº informes emitidos por Servicio de Urbanismo | 980,00                | 931,31                   |                                      |                                      |                                      |

**DIPUTACION PROVINCIAL DE VALLADOLID****DETALLE POR CENTRO / ACTIVIDAD****Ejercicio 2021**

Pág. 163

Fecha Obtención 07/06/2022

ACTIVIDAD: A407IP / AP INCENDIOS Y PROTECCIÓN CIVIL(407 136.00)

TIPO: Actividad Principal

| Elementos de Coste                           | Importe       |
|--|---------------|
| Costes de Transferencias                     | 28.878,32     |
| Amortizaciones                               | 340.931,86    |
| Costes Financieros                           | 973,07        |
| Sueldos y Salarios                           | 6.591.690,99  |
| Cotizaciones sociales a cargo del empleador  | 2.089.881,26  |
| Otros coste sociales                         | 280.596,48    |
| Costes diversos                              | 8.617,20      |
| Arrendamientos y cánones                     | 3.621,79      |
| Reparaciones y conservación                  | 158.906,37    |
| Servicios de profesionales independientes    | 27.089,77     |
| Transportes                                  | 38,97         |
| Publicidad, propaganda y relaciones públicas | 41.441,62     |
| Suministros                                  | 277.955,18    |
| Comunicaciones                               | 285.744,64    |
| Tributos                                     | 29.083,34     |
| Total  | 10.165.450,85 |

DIPUTACION PROVINCIAL DE VALLADOLID

DETALLE POR CENTRO / ACTIVIDAD

Ejercicio 2021

Pág. 164

Fecha Obtención 07/06/2022

ACTIVIDAD: A407IP / AP INCENDIOS Y PROTECCIÓN CIVIL(407 136.00)

TIPO: Actividad Principal

Valor Recibido - Base de Cálculo

| Actividades prestadoras | Denominación                                       | Portador  |                                     |                         |                         |                  |
|-------------------------|--|-----------|-------------------------------------|-------------------------|-------------------------|------------------|
|                         |  | Indicador | Denominación                        | Valor Recibido Absoluto | Valor Recibido Relativo | Importe Recibido |
| G101GP                  | GABINETE DE PRESIDENCIA(101 912.01)                | 1.000     | CTE DIRECTO PRIMARIO AJUSTADO CON E | 1.256.576,73            | 9,60%                   | 129.156,02       |
| G101OG                  | ORGANOS DE GOBIERNO(101 912.00)                    | 1.001     | CTE DIRECTO PRIMARIO AJUSTADO CON E | 1.256.576,73            | 9,60%                   | 138.863,03       |
| G102SC                  | SECRETARIA(102 920.00)                             | 1.002     | CTE DIRECTO PRIMARIO AJUSTADO CON E | 1.256.576,73            | 9,60%                   | 63.437,70        |
| G103IN                  | INTERVENCION(931.00)                               | 1.003     | CTE DIRECTO PRIMARIO AJUSTADO CON E | 1.256.576,73            | 9,60%                   | 78.893,28        |
| G104TS                  | TESORERIA(104 934.00)                              | 1.004     | CTE DIRECTO PRIMARIO AJUSTADO CON E | 1.256.576,73            | 9,60%                   | 33.721,25        |
| G205PP                  | AG ENTIDAD .SERVICIO DE TRANSPARENCIA Y PARTIC     | 1.017     | CTE DIRECTO PRIMARIO AJUSTADO CON E | 1.256.576,73            | 9,60%                   | 11.143,81        |
| G205TP                  | AG SERVICIO DE TRANSPARENCIA Y PARTICIPACIÓN(2     | 1.018     | CTE DIRECTO PRIMARIO AJUSTADO CON E | 1.256.576,73            | 9,60%                   | 8.645,77         |
| G301AG                  | AG ENTIDAD AREA DE HACIENDA, PERSONAL Y PROMO      | 1.005     | CTE DIRECTO PRIMARIO AJUSTADO CON E | 1.256.576,73            | 9,60%                   | 21.179,17        |
| G301MA                  | AG ENTIDAD. MANTENIMIENTO (301-920.00/50-212.00- 2 | 4.000     | CTE DTO PRIMARIO AJUSTADO ESPECIAL  | 6,00                    | 10,00%                  | 52.805,05        |
| G302AG                  | AG ENTIDAD ADMON GRAL SEVICIO DE PERSONAL (30      | 1.006     | CTE DIRECTO PRIMARIO AJUSTADO CON E | 1.256.576,73            | 9,60%                   | 13.719,84        |
| G302CF                  | AG ENTIDAD CENTRO DE FORMACION (302 92001)         | 2.000     | CTE PRIMARIO PERSONAL (SIN AJUSTAR) | 7.543.274,91            | 26,03%                  | 16.986,55        |
| G302GC                  | AG ENTIDAD GASTOS CENTRALIZADOS DE PERSONAL :      | 20.000    | CTE PRIMARIO PERSONAL SIN AJUSTAR   | 7.543.274,91            | 26,03%                  | 609.915,34       |
| G302SS                  | AG ENTIDAD SINDICATOS 302 92401, 02, 03, 05        | 2.001     | CTE PRIMARIO PERSONAL (SIN AJUSTAR) | 7.543.274,91            | 26,03%                  | 6.720,36         |
| G303PR                  | AG ENTIDAD PREVENION RIESGOS LABORALES 303 9       | 1.007     | CTE DIRECTO PRIMARIO AJUSTADO CON E | 1.256.576,73            | 9,60%                   | 104.004,27       |
| G303RI                  | AG ENTIDAD REGIMEN INTERIOR Y MANTENIMIENTO 3      | 1.008     | CTE DIRECTO PRIMARIO AJUSTADO CON E | 1.256.576,73            | 9,60%                   | 291.731,60       |
| G304DP                  | AG ENTIDAD DEUDA PUBLICA304 01100                  | 1.009     | CTE DIRECTO PRIMARIO AJUSTADO CON E | 1.256.576,73            | 9,60%                   | 2.439,34         |
| G304HE                  | AG ENTIDAD SERVICIO HACIENDA Y ECONOMIA 304 93     | 1.010     | CTE DIRECTO PRIMARIO AJUSTADO CON E | 1.256.576,73            | 9,60%                   | 48.259,75        |
| G306PC                  | AG ENTIDAD. PRENSA Y COMUNICACIÓN (306.920.00)     | 1.011     | CTE DIRECTO PRIMARIO AJUSTADO CON E | 1.256.576,73            | 9,60%                   | 57.155,19        |
| G401AG                  | AG AREA DE ASISTENCIA Y COOPERACION A MUNICIPI     | 8.000     | CTE DTO PRIMARIO                    | 8.195.757,18            | 26,17%                  | 23.105,84        |
| G402ST                  | AG SERVICIO TECNICO DE OBRAS (402 450.01/51)       | 5.000     | CTE DTO PRIMARIO AJUSTADO ESPECIAL  | 754.327,49              | 0,59%                   | 3.583,78         |
| G601AG                  | AG ENTIDAD. ÁREA DE CONTRATACIÓN Y ADMÓN ELEC      | 1.012     | CTE DIRECTO PRIMARIO AJUSTADO CON E | 1.256.576,73            | 9,60%                   | 9.739,55         |
| G602NT                  | AG ENTIDAD. SERVICIO DE NNTT(602 491.00)           | 1.013     | CTE DIRECTO PRIMARIO AJUSTADO CON E | 1.256.576,73            | 9,60%                   | 150.144,91       |
| G603AJ                  | AG ENTIDAD. SERVICIO ASESORIA JURÍDICA(603 920.    | 1.014     | CTE DIRECTO PRIMARIO AJUSTADO CON E | 1.256.576,73            | 9,60%                   | 20.688,67        |
| G604SA                  | AG ENTIDAD. SERVICIO DE ARCHIVO(604 920.00)        | 1.015     | CTE DIRECTO PRIMARIO AJUSTADO CON E | 1.256.576,73            | 9,60%                   | 22.963,83        |
| G605SC                  | AG ENTIDAD. SERVICIO DE CONTRATACIÓN(605 920.00)   | 1.016     | CTE DIRECTO PRIMARIO AJUSTADO CON E | 1.256.576,73            | 9,60%                   | 50.689,76        |
|                         |  |           |                                     |                         | Total                   | 1.969.693,67     |

Resultado Actividad

| Costes Directos | Costes Indirectos | Costes Recibidos | Coste total   | Ingresos | Margen         | Coste Cedido |
|-----------------|-------------------|------------------|---------------|----------|----------------|--------------|
| 8.195.757,18    | 1.969.693,67      | 1.969.693,67     | 10.165.450,85 | 0,01     | -10.165.450,84 | 0.00         |

**DIPUTACION PROVINCIAL DE VALLADOLID****DETALLE POR CENTRO / ACTIVIDAD****Ejercicio 2021**

Pág. 165

Fecha Obtención 07/06/2022

ACTIVIDAD: A407IP / AP INCENDIOS Y PROTECCIÓN CIVIL(407 136.00)

TIPO: Actividad Principal

Cálculo del coste unitario del indicador

| Coste Total   | Indicador de Coste | Descripción Indicador               | Valor Anual Indicador | Coste unitario Indicador | Coste Unitario de Unidad de Medida 1 | Coste Unitario de Unidad de Medida 2 | Coste Unitario de Unidad de Medida 3 |
|---------------|--------------------|-------------------------------------|-----------------------|--------------------------|--------------------------------------|--------------------------------------|--------------------------------------|
| 10.165.450,85 | 4.071              | Población provincia excepto capital | 221.576,00            | 45,88                    |                                      |                                      |                                      |

**DIPUTACION PROVINCIAL DE VALLADOLID****DETALLE POR CENTRO / ACTIVIDAD****Ejercicio 2021**

Pág. 166

Fecha Obtención 07/06/2022

ACTIVIDAD: A501EV / AP ESTUDIO EFECTOS VACUNAS(501 313.00 227.06)

TIPO: Actividad Principal

| Elementos de Coste                           | Importe   |
|--|-----------|
| Costes de Transferencias                     | 118,42    |
| Amortizaciones                               | 115,34    |
| Costes Financieros                           | 1,42      |
| Sueldos y Salarios                           | 903,34    |
| Cotizaciones sociales a cargo del empleador  | 240,80    |
| Otros coste sociales                         | 7,18      |
| Costes diversos                              | 12,62     |
| Arrendamientos y cánones                     | 5,30      |
| Reparaciones y conservación                  | 11,95     |
| Servicios de profesionales independientes    | 12.038,16 |
| Transportes                                  | 0,06      |
| Publicidad, propaganda y relaciones públicas | 59,61     |
| Suministros                                  | 66,63     |
| Comunicaciones                               | 416,62    |
| Tributos                                     | 8,19      |
| Total  | 14.005,65 |



**DIPUTACION PROVINCIAL DE VALLADOLID**

**DETALLE POR CENTRO / ACTIVIDAD**

**Ejercicio 2021**

Pág. 167

Fecha Obtención 07/06/2022

ACTIVIDAD: A501EV / AP ESTUDIO EFECTOS VACUNAS(501 313.00 227.06)

TIPO: Actividad Principal

Valor Recibido - Base de Cálculo

| Actividades prestadoras | Denominación                                     | Portador  |                                     |                         |                         |                  |
|-------------------------|--|-----------|-------------------------------------|-------------------------|-------------------------|------------------|
|                         |  | Indicador | Denominación                        | Valor Recibido Absoluto | Valor Recibido Relativo | Importe Recibido |
| G101GP                  | GABINETE DE PRESIDENCIA(101 912.01)              | 1.000     | CTE DIRECTO PRIMARIO AJUSTADO CON E | 1.839,84                | 0,01%                   | 189,11           |
| G101OG                  | ORGANOS DE GOBIERNO(101 912.00)                  | 1.001     | CTE DIRECTO PRIMARIO AJUSTADO CON E | 1.839,84                | 0,01%                   | 203,32           |
| G102SC                  | SECRETARIA(102 920.00)                           | 1.002     | CTE DIRECTO PRIMARIO AJUSTADO CON E | 1.839,84                | 0,01%                   | 92,88            |
| G103IN                  | INTERVENCION(931.00)                             | 1.003     | CTE DIRECTO PRIMARIO AJUSTADO CON E | 1.839,84                | 0,01%                   | 115,51           |
| G104TS                  | TESORERIA(104 934.00)                            | 1.004     | CTE DIRECTO PRIMARIO AJUSTADO CON E | 1.839,84                | 0,01%                   | 49,37            |
| G205PP                  | AG ENTIDAD .SERVICIO DE TRANSPARENCIA Y PARTIC   | 1.017     | CTE DIRECTO PRIMARIO AJUSTADO CON E | 1.839,84                | 0,01%                   | 16,32            |
| G205TP                  | AG SERVICIO DE TRANSPARENCIA Y PARTICIPACIÓN(2   | 1.018     | CTE DIRECTO PRIMARIO AJUSTADO CON E | 1.839,84                | 0,01%                   | 12,66            |
| G301AG                  | AG ENTIDAD AREA DE HACIENDA, PERSONAL Y PROMO    | 1.005     | CTE DIRECTO PRIMARIO AJUSTADO CON E | 1.839,84                | 0,01%                   | 31,01            |
| G302AG                  | AG ENTIDAD ADMON GRAL SEVICIO DE PERSONAL (30    | 1.006     | CTE DIRECTO PRIMARIO AJUSTADO CON E | 1.839,84                | 0,01%                   | 20,09            |
| G303PR                  | AG ENTIDAD PREVENCION RIESGOS LABORALES 303 9    | 1.007     | CTE DIRECTO PRIMARIO AJUSTADO CON E | 1.839,84                | 0,01%                   | 152,28           |
| G303RI                  | AG ENTIDAD REGIMEN INTERIOR Y MANTENIMIENTO 3    | 1.008     | CTE DIRECTO PRIMARIO AJUSTADO CON E | 1.839,84                | 0,01%                   | 427,14           |
| G304DP                  | AG ENTIDAD DEUDA PUBLICA304 01100                | 1.009     | CTE DIRECTO PRIMARIO AJUSTADO CON E | 1.839,84                | 0,01%                   | 3,57             |
| G304HE                  | AG ENTIDAD SERVICIO HACIENDA Y ECONOMIA 304 93   | 1.010     | CTE DIRECTO PRIMARIO AJUSTADO CON E | 1.839,84                | 0,01%                   | 70,66            |
| G306PC                  | AG ENTIDAD. PRENSA Y COMUNICACIÓN (306.920.00)   | 1.011     | CTE DIRECTO PRIMARIO AJUSTADO CON E | 1.839,84                | 0,01%                   | 83,68            |
| G501SI                  | AG ÁREA. ÁREA DE SERVICIOS SOCIALES E IGUALDAD   | 9.000     | CTE DTO PRIMARIO                    | 11.999,99               | 0,04%                   | 165,81           |
| G601AG                  | AG ENTIDAD. ÁREA DE CONTRATACIÓN Y ADMÓN ELEC    | 1.012     | CTE DIRECTO PRIMARIO AJUSTADO CON E | 1.839,84                | 0,01%                   | 14,26            |
| G602NT                  | AG ENTIDAD. SERVICIO DE NNNT(602 491.00)         | 1.013     | CTE DIRECTO PRIMARIO AJUSTADO CON E | 1.839,84                | 0,01%                   | 219,84           |
| G603AJ                  | AG ENTIDAD. SERVICIO ASESORIA JURÍDICA(603 920.  | 1.014     | CTE DIRECTO PRIMARIO AJUSTADO CON E | 1.839,84                | 0,01%                   | 30,29            |
| G604SA                  | AG ENTIDAD. SERVICIO DE ARCHIVO(604 920.00)      | 1.015     | CTE DIRECTO PRIMARIO AJUSTADO CON E | 1.839,84                | 0,01%                   | 33,62            |
| G605SC                  | AG ENTIDAD. SERVICIO DE CONTRATACIÓN(605 920.00) | 1.016     | CTE DIRECTO PRIMARIO AJUSTADO CON E | 1.839,84                | 0,01%                   | 74,22            |
|                         |  |           |                                     |                         | <b>Total</b>            | <b>2.005,66</b>  |

**Resultado Actividad**

| Costes Directos | Costes Indirectos | Costes Recibidos | Coste total | Ingresos | Margen     | Coste Cedido |
|-----------------|-------------------|------------------|-------------|----------|------------|--------------|
| 11.999,99       | 2.005,66          | 2.005,66         | 14.005,65   | 0,00     | -14.005,65 | 0.00         |

**Cálculo del coste unitario del indicador**

| Coste Total | Indicador de Coste | Descripción Indicador                      | Valor Anual Indicador | Coste unitario Indicador | Coste Unitario de Unidad de Medida 1 | Coste Unitario de Unidad de Medida 2 | Coste Unitario de Unidad de Medida 3 |
|-------------|--------------------|--|-----------------------|--------------------------|--------------------------------------|--------------------------------------|--------------------------------------|
| 14.005,65   | 5.011              | Respuesta de vacunas en Centros Diputación | 2,00                  | 7.002,83                 |                                      |                                      |                                      |

**DIPUTACION PROVINCIAL DE VALLADOLID****DETALLE POR CENTRO / ACTIVIDAD****Ejercicio 2021**

Pág. 168

Fecha Obtención 07/06/2022

ACTIVIDAD: A501VR / AP VIVIENDA RURAL(501 152.21/51)

TIPO: Actividad Principal

| Elementos de Coste                           | Importe    |
|--|------------|
| Costes de Transferencias                     | 632.233,39 |
| Amortizaciones                               | 6.123,31   |
| Costes Financieros                           | 75,62      |
| Sueldos y Salarios                           | 56.901,85  |
| Cotizaciones sociales a cargo del empleador  | 15.556,00  |
| Otros coste sociales                         | 721,31     |
| Costes diversos                              | 669,68     |
| Arrendamientos y cánones                     | 281,46     |
| Reparaciones y conservación                  | 706,07     |
| Servicios de profesionales independientes    | 2.027,72   |
| Transportes                                  | 3,03       |
| Publicidad, propaganda y relaciones públicas | 3.165,04   |
| Suministros                                  | 3.536,37   |
| Comunicaciones                               | 22.114,87  |
| Tributos                                     | 434,70     |
| Total  | 744.550,41 |

DIPUTACION PROVINCIAL DE VALLADOLID

DETALLE POR CENTRO / ACTIVIDAD

Ejercicio 2021

Pág. 169

Fecha Obtención 07/06/2022

ACTIVIDAD: A501VR / AP VIVIENDA RURAL(501 152.21/51)

TIPO: Actividad Principal

Valor Recibido - Base de Cálculo

| Actividades prestadoras | Denominación                                       | Portador  |                                     |                         |                         |                  |
|-------------------------|--|-----------|-------------------------------------|-------------------------|-------------------------|------------------|
|                         |  | Indicador | Denominación                        | Valor Recibido Absoluto | Valor Recibido Relativo | Importe Recibido |
| G101GP                  | GABINETE DE PRESIDENCIA(101 912.01)                | 1.000     | CTE DIRECTO PRIMARIO AJUSTADO CON E | 97.653,41               | 0,75%                   | 10.037,21        |
| G101OG                  | ORGANOS DE GOBIERNO(101 912.00)                    | 1.001     | CTE DIRECTO PRIMARIO AJUSTADO CON E | 97.653,41               | 0,75%                   | 10.791,58        |
| G102SC                  | SECRETARIA(102 920.00)                             | 1.002     | CTE DIRECTO PRIMARIO AJUSTADO CON E | 97.653,41               | 0,75%                   | 4.929,99         |
| G103IN                  | INTERVENCION(931.00)                               | 1.003     | CTE DIRECTO PRIMARIO AJUSTADO CON E | 97.653,41               | 0,75%                   | 6.131,10         |
| G104TS                  | TESORERIA(104 934.00)                              | 1.004     | CTE DIRECTO PRIMARIO AJUSTADO CON E | 97.653,41               | 0,75%                   | 2.620,61         |
| G205PP                  | AG ENTIDAD .SERVICIO DE TRANSPARENCIA Y PARTIC     | 1.017     | CTE DIRECTO PRIMARIO AJUSTADO CON E | 97.653,41               | 0,75%                   | 866,03           |
| G205TP                  | AG SERVICIO DE TRANSPARENCIA Y PARTICIPACIÓN(2     | 1.018     | CTE DIRECTO PRIMARIO AJUSTADO CON E | 97.653,41               | 0,75%                   | 671,90           |
| G301AG                  | AG ENTIDAD AREA DE HACIENDA, PERSONAL Y PROMO      | 1.005     | CTE DIRECTO PRIMARIO AJUSTADO CON E | 97.653,41               | 0,75%                   | 1.645,91         |
| G301MA                  | AG ENTIDAD. MANTENIMIENTO (301-920.00/50-212.00- 2 | 3.000     | CTE DTO PRIMARIO AJUSTADO ESPECIAL  | 10.976,30               | 0,04%                   | 198,07           |
| G302AG                  | AG ENTIDAD ADMON GRAL SEVICIO DE PERSONAL (30      | 1.006     | CTE DIRECTO PRIMARIO AJUSTADO CON E | 97.653,41               | 0,75%                   | 1.066,22         |
| G302CF                  | AG ENTIDAD CENTRO DE FORMACION (302 92001)         | 2.000     | CTE PRIMARIO PERSONAL (SIN AJUSTAR) | 10.976,30               | 0,04%                   | 24,72            |
| G302GC                  | AG ENTIDAD GASTOS CENTRALIZADOS DE PERSONAL :      | 20.000    | CTE PRIMARIO PERSONAL SIN AJUSTAR   | 10.976,30               | 0,04%                   | 887,49           |
| G302SS                  | AG ENTIDAD SINDICATOS 302 92401, 02, 03, 05        | 2.001     | CTE PRIMARIO PERSONAL (SIN AJUSTAR) | 10.976,30               | 0,04%                   | 9,78             |
| G303PR                  | AG ENTIDAD PREVENION RIESGOS LABORALES 303 9       | 1.007     | CTE DIRECTO PRIMARIO AJUSTADO CON E | 97.653,41               | 0,75%                   | 8.082,57         |
| G303RI                  | AG ENTIDAD REGIMEN INTERIOR Y MANTENIMIENTO 3      | 1.008     | CTE DIRECTO PRIMARIO AJUSTADO CON E | 97.653,41               | 0,75%                   | 22.671,59        |
| G304DP                  | AG ENTIDAD DEUDA PUBLICA304 01100                  | 1.009     | CTE DIRECTO PRIMARIO AJUSTADO CON E | 97.653,41               | 0,75%                   | 189,57           |
| G304HE                  | AG ENTIDAD SERVICIO HACIENDA Y ECONOMIA 304 93     | 1.010     | CTE DIRECTO PRIMARIO AJUSTADO CON E | 97.653,41               | 0,75%                   | 3.750,45         |
| G306PC                  | AG ENTIDAD. PRENSA Y COMUNICACIÓN (306.920.00)     | 1.011     | CTE DIRECTO PRIMARIO AJUSTADO CON E | 97.653,41               | 0,75%                   | 4.441,75         |
| G402ST                  | AG SERVICIO TECNICO DE OBRAS (402 450.01/51)       | 5.000     | CTE DTO PRIMARIO AJUSTADO ESPECIAL  | 10.976,30               | 0,01%                   | 52,15            |
| G501SI                  | AG ÁREA. ÁREA DE SERVICIOS SOCIALES E IGUALDAD     | 9.000     | CTE DTO PRIMARIO                    | 636.923,83              | 2,15%                   | 8.800,96         |
| G601AG                  | AG ENTIDAD. ÁREA DE CONTRATACIÓN Y ADMÓN ELEC      | 1.012     | CTE DIRECTO PRIMARIO AJUSTADO CON E | 97.653,41               | 0,75%                   | 756,90           |
| G602NT                  | AG ENTIDAD. SERVICIO DE NNTT(602 491.00)           | 1.013     | CTE DIRECTO PRIMARIO AJUSTADO CON E | 97.653,41               | 0,75%                   | 11.668,34        |
| G603AJ                  | AG ENTIDAD. SERVICIO ASESORIA JURÍDICA(603 920.    | 1.014     | CTE DIRECTO PRIMARIO AJUSTADO CON E | 97.653,41               | 0,75%                   | 1.607,80         |
| G604SA                  | AG ENTIDAD. SERVICIO DE ARCHIVO(604 920.00)        | 1.015     | CTE DIRECTO PRIMARIO AJUSTADO CON E | 97.653,41               | 0,75%                   | 1.784,61         |
| G605SC                  | AG ENTIDAD. SERVICIO DE CONTRATACIÓN(605 920.00)   | 1.016     | CTE DIRECTO PRIMARIO AJUSTADO CON E | 97.653,41               | 0,75%                   | 3.939,30         |
|                         |  |           |                                     |                         | Total                   | 107.626,58       |

Resultado Actividad

| Costes Directos | Costes Indirectos | Costes Recibidos | Coste total | Ingresos | Margen      | Coste Cedido |
|-----------------|-------------------|------------------|-------------|----------|-------------|--------------|
| 636.923,83      | 107.626,58        | 107.626,58       | 744.550,41  | 0,00     | -744.550,41 | 0.00         |

ACTIVIDAD: A501VR / AP VIVIENDA RURAL(501 152.21/51)

TIPO: Actividad Principal

Cálculo del coste unitario del indicador

| Coste Total | Indicador de Coste | Descripción Indicador                | Valor Anual Indicador | Coste unitario Indicador | Coste Unitario de Unidad de Medida 1 | Coste Unitario de Unidad de Medida 2 | Coste Unitario de Unidad de Medida 3 |
|-------------|--------------------|--------------------------------------|-----------------------|--------------------------|--------------------------------------|--------------------------------------|--------------------------------------|
| 744.550,41  | 5.012              | Nº de beneficiarios de la Subvención | 44,00                 | 16.921,60                |                                      |                                      |                                      |

**DIPUTACION PROVINCIAL DE VALLADOLID****DETALLE POR CENTRO / ACTIVIDAD****Ejercicio 2021**

Pág. 171

Fecha Obtención 07/06/2022

ACTIVIDAD: A502AD / AP AYUDA A DOMICILIO(502 231.07)

TIPO: Actividad Principal

| Elementos de Coste                           | Importe       |
|--|---------------|
| Costes de Transferencias                     | 274.553,02    |
| Amortizaciones                               | 90.203,23     |
| Costes Financieros                           | 997,31        |
| Sueldos y Salarios                           | 1.851.490,44  |
| Cotizaciones sociales a cargo del empleador  | 528.212,01    |
| Otros coste sociales                         | 106.884,12    |
| Costes diversos                              | 8.831,91      |
| Arrendamientos y cánones                     | 3.712,03      |
| Reparaciones y conservación                  | 11.582,77     |
| Servicios de profesionales independientes    | 7.934.387,81  |
| Transportes                                  | 39,94         |
| Publicidad, propaganda y relaciones públicas | 41.775,15     |
| Suministros                                  | 46.641,00     |
| Comunicaciones                               | 292.076,28    |
| Tributos                                     | 5.732,98      |
| Total  | 11.197.120,01 |

**DIPUTACION PROVINCIAL DE VALLADOLID**

**DETALLE POR CENTRO / ACTIVIDAD**

**Ejercicio 2021**

Pág. 172

Fecha Obtención 07/06/2022

ACTIVIDAD: A502AD / AP AYUDA A DOMICILIO(502 231.07)

TIPO: Actividad Principal

Valor Recibido - Base de Cálculo

| Actividades prestadoras | Denominación                                       | Portador  |                                     |                         |                         |                     |
|-------------------------|--|-----------|-------------------------------------|-------------------------|-------------------------|---------------------|
|                         |  | Indicador | Denominación                        | Valor Recibido Absoluto | Valor Recibido Relativo | Importe Recibido    |
| G101GP                  | GABINETE DE PRESIDENCIA(101 912.01)                | 1.000     | CTE DIRECTO PRIMARIO AJUSTADO CON E | 1.287.886,82            | 9,84%                   | 132.374,20          |
| G101OG                  | ORGANOS DE GOBIERNO(101 912.00)                    | 1.001     | CTE DIRECTO PRIMARIO AJUSTADO CON E | 1.287.886,82            | 9,84%                   | 142.323,07          |
| G102SC                  | SECRETARIA(102 920.00)                             | 1.002     | CTE DIRECTO PRIMARIO AJUSTADO CON E | 1.287.886,82            | 9,84%                   | 65.018,37           |
| G103IN                  | INTERVENCION(931.00)                               | 1.003     | CTE DIRECTO PRIMARIO AJUSTADO CON E | 1.287.886,82            | 9,84%                   | 80.859,06           |
| G104TS                  | TESORERIA(104 934.00)                              | 1.004     | CTE DIRECTO PRIMARIO AJUSTADO CON E | 1.287.886,82            | 9,84%                   | 34.561,48           |
| G205PP                  | AG ENTIDAD .SERVICIO DE TRANSPARENCIA Y PARTIC     | 1.017     | CTE DIRECTO PRIMARIO AJUSTADO CON E | 1.287.886,82            | 9,84%                   | 11.421,48           |
| G205TP                  | AG SERVICIO DE TRANSPARENCIA Y PARTICIPACIÓN(2     | 1.018     | CTE DIRECTO PRIMARIO AJUSTADO CON E | 1.287.886,82            | 9,84%                   | 8.861,20            |
| G301AG                  | AG ENTIDAD AREA DE HACIENDA, PERSONAL Y PROMO      | 1.005     | CTE DIRECTO PRIMARIO AJUSTADO CON E | 1.287.886,82            | 9,84%                   | 21.706,89           |
| G301MA                  | AG ENTIDAD. MANTENIMIENTO (301-920.00/50-212.00- 2 | 3.000     | CTE DTO PRIMARIO AJUSTADO ESPECIAL  | 492.379,21              | 1,68%                   | 8.885,17            |
| G302AG                  | AG ENTIDAD ADMON GRAL SEVICIO DE PERSONAL (30      | 1.006     | CTE DIRECTO PRIMARIO AJUSTADO CON E | 1.287.886,82            | 9,84%                   | 14.061,70           |
| G302CF                  | AG ENTIDAD CENTRO DE FORMACION (302 92001)         | 2.000     | CTE PRIMARIO PERSONAL (SIN AJUSTAR) | 492.379,21              | 1,70%                   | 1.108,78            |
| G302GC                  | AG ENTIDAD GASTOS CENTRALIZADOS DE PERSONAL :      | 20.000    | CTE PRIMARIO PERSONAL SIN AJUSTAR   | 492.379,21              | 1,70%                   | 39.811,57           |
| G302SS                  | AG ENTIDAD SINDICATOS 302 92401, 02, 03, 05        | 2.001     | CTE PRIMARIO PERSONAL (SIN AJUSTAR) | 492.379,21              | 1,70%                   | 438,66              |
| G303PR                  | AG ENTIDAD PREVENION RIESGOS LABORALES 303 9       | 1.007     | CTE DIRECTO PRIMARIO AJUSTADO CON E | 1.287.886,82            | 9,84%                   | 106.595,74          |
| G303RI                  | AG ENTIDAD REGIMEN INTERIOR Y MANTENIMIENTO 3      | 1.008     | CTE DIRECTO PRIMARIO AJUSTADO CON E | 1.287.886,82            | 9,84%                   | 299.000,67          |
| G304DP                  | AG ENTIDAD DEUDA PUBLICA304 01100                  | 1.009     | CTE DIRECTO PRIMARIO AJUSTADO CON E | 1.287.886,82            | 9,84%                   | 2.500,12            |
| G304HE                  | AG ENTIDAD SERVICIO HACIENDA Y ECONOMIA 304 93     | 1.010     | CTE DIRECTO PRIMARIO AJUSTADO CON E | 1.287.886,82            | 9,84%                   | 49.462,23           |
| G306PC                  | AG ENTIDAD. PRENSA Y COMUNICACIÓN (306.920.00)     | 1.011     | CTE DIRECTO PRIMARIO AJUSTADO CON E | 1.287.886,82            | 9,84%                   | 58.579,32           |
| G402ST                  | AG SERVICIO TECNICO DE OBRAS (402 450.01/51)       | 5.000     | CTE DTO PRIMARIO AJUSTADO ESPECIAL  | 492.379,21              | 0,39%                   | 2.339,28            |
| G501SI                  | AG ÁREA. ÁREA DE SERVICIOS SOCIALES E IGUALDAD     | 9.000     | CTE DTO PRIMARIO                    | 8.399.970,59            | 28,42%                  | 116.070,06          |
| G502AS                  | AG SERVICIO DE ACCION SOCIAL 502 23100 (Principal) | 17.000    | CTE DTO PRIMARIO                    | 8.399.970,59            | 64,13%                  | 1.340.609,09        |
| G601AG                  | AG ENTIDAD. ÁREA DE CONTRATACIÓN Y ADMÓN ELEC      | 1.012     | CTE DIRECTO PRIMARIO AJUSTADO CON E | 1.287.886,82            | 9,84%                   | 9.982,23            |
| G602NT                  | AG ENTIDAD. SERVICIO DE NNTT(602 491.00)           | 1.013     | CTE DIRECTO PRIMARIO AJUSTADO CON E | 1.287.886,82            | 9,84%                   | 153.886,06          |
| G603AJ                  | AG ENTIDAD. SERVICIO ASESORIA JURÍDICA(603 920.    | 1.014     | CTE DIRECTO PRIMARIO AJUSTADO CON E | 1.287.886,82            | 9,84%                   | 21.204,17           |
| G604SA                  | AG ENTIDAD. SERVICIO DE ARCHIVO(604 920.00)        | 1.015     | CTE DIRECTO PRIMARIO AJUSTADO CON E | 1.287.886,82            | 9,84%                   | 23.536,01           |
| G605SC                  | AG ENTIDAD. SERVICIO DE CONTRATACIÓN(605 920.00)   | 1.016     | CTE DIRECTO PRIMARIO AJUSTADO CON E | 1.287.886,82            | 9,84%                   | 51.952,79           |
|                         |  |           |                                     |                         | <b>Total</b>            | <b>2.797.149,42</b> |

Resultado Actividad

| Costes Directos | Costes Indirectos | Costes Recibidos | Coste total   | Ingresos     | Margen        | Coste Cedido |
|-----------------|-------------------|------------------|---------------|--------------|---------------|--------------|
| 8.399.970,59    | 2.797.149,42      | 2.797.149,42     | 11.197.120,01 | 5.484.734,66 | -5.712.385,35 | 0.00         |

**DIPUTACION PROVINCIAL DE VALLADOLID****DETALLE POR CENTRO / ACTIVIDAD****Ejercicio 2021**

Pág. 173

Fecha Obtención 07/06/2022

ACTIVIDAD: A502AD / AP AYUDA A DOMICILIO(502 231.07)

TIPO: Actividad Principal

Cálculo del coste unitario del indicador

| Coste Total   | Indicador de Coste | Descripción Indicador                                 | Valor Anual Indicador | Coste unitario Indicador | Coste Unitario de Unidad de Medida 1 | Coste Unitario de Unidad de Medida 2 | Coste Unitario de Unidad de Medida 3 |
|---------------|--------------------|---|-----------------------|--------------------------|--------------------------------------|--------------------------------------|--------------------------------------|
| 11.197.120,01 | 5.021              | Nº horas SAD/servicio comidas en P. Ayuda a Domicilio | 521.348,80            | 21,48                    |                                      |                                      |                                      |

**DIPUTACION PROVINCIAL DE VALLADOLID****DETALLE POR CENTRO / ACTIVIDAD****Ejercicio 2021**

Pág. 174

Fecha Obtención 07/06/2022

ACTIVIDAD: A502AP / AP EQUIPOS PROM. AUTONOMIA PERSONAL(502 231.11)

TIPO: Actividad Principal

| Elementos de Coste                           | Importe    |
|--|------------|
| Costes de Transferencias                     | 12.076,20  |
| Amortizaciones                               | 4.007,72   |
| Costes Financieros                           | 43,82      |
| Sueldos y Salarios                           | 356.251,48 |
| Cotizaciones sociales a cargo del empleador  | 109.859,25 |
| Otros coste sociales                         | 25.215,75  |
| Costes diversos                              | 388,05     |
| Arrendamientos y cánones                     | 163,10     |
| Reparaciones y conservación                  | 2.778,65   |
| Servicios de profesionales independientes    | 1.231,54   |
| Transportes                                  | 1,75       |
| Publicidad, propaganda y relaciones públicas | 1.869,06   |
| Suministros                                  | 2.051,49   |
| Comunicaciones                               | 12.891,68  |
| Tributos                                     | 251,89     |
| Total  | 529.081,44 |



**DIPUTACION PROVINCIAL DE VALLADOLID**

**DETALLE POR CENTRO / ACTIVIDAD**

**Ejercicio 2021**

Pág. 175

Fecha Obtención 07/06/2022

ACTIVIDAD: A502AP / AP EQUIPOS PROM. AUTONOMIA PERSONAL(502 231.11)

TIPO: Actividad Principal

Valor Recibido - Base de Cálculo

| Actividades prestadoras | Denominación                                       | Portador  |                                     |                         |                         |                   |
|-------------------------|--|-----------|-------------------------------------|-------------------------|-------------------------|-------------------|
|                         |  | Indicador | Denominación                        | Valor Recibido Absoluto | Valor Recibido Relativo | Importe Recibido  |
| G101GP                  | GABINETE DE PRESIDENCIA(101 912.01)                | 1.000     | CTE DIRECTO PRIMARIO AJUSTADO CON E | 56.586,88               | 0,43%                   | 5.816,23          |
| G101OG                  | ORGANOS DE GOBIERNO(101 912.00)                    | 1.001     | CTE DIRECTO PRIMARIO AJUSTADO CON E | 56.586,88               | 0,43%                   | 6.253,36          |
| G102SC                  | SECRETARIA(102 920.00)                             | 1.002     | CTE DIRECTO PRIMARIO AJUSTADO CON E | 56.586,88               | 0,43%                   | 2.856,76          |
| G103IN                  | INTERVENCION(931.00)                               | 1.003     | CTE DIRECTO PRIMARIO AJUSTADO CON E | 56.586,88               | 0,43%                   | 3.552,77          |
| G104TS                  | TESORERIA(104 934.00)                              | 1.004     | CTE DIRECTO PRIMARIO AJUSTADO CON E | 56.586,88               | 0,43%                   | 1.518,55          |
| G205PP                  | AG ENTIDAD .SERVICIO DE TRANSPARENCIA Y PARTIC     | 1.017     | CTE DIRECTO PRIMARIO AJUSTADO CON E | 56.586,88               | 0,43%                   | 501,83            |
| G205TP                  | AG SERVICIO DE TRANSPARENCIA Y PARTICIPACIÓN(2     | 1.018     | CTE DIRECTO PRIMARIO AJUSTADO CON E | 56.586,88               | 0,43%                   | 389,34            |
| G301AG                  | AG ENTIDAD AREA DE HACIENDA, PERSONAL Y PROMO      | 1.005     | CTE DIRECTO PRIMARIO AJUSTADO CON E | 56.586,88               | 0,43%                   | 953,75            |
| G301MA                  | AG ENTIDAD. MANTENIMIENTO (301-920.00/50-212.00- 2 | 3.000     | CTE DTO PRIMARIO AJUSTADO ESPECIAL  | 369.075,99              | 1,26%                   | 6.660,11          |
| G302AG                  | AG ENTIDAD ADMON GRAL SEVICIO DE PERSONAL (30      | 1.006     | CTE DIRECTO PRIMARIO AJUSTADO CON E | 56.586,88               | 0,43%                   | 617,84            |
| G302CF                  | AG ENTIDAD CENTRO DE FORMACION (302 92001)         | 2.000     | CTE PRIMARIO PERSONAL (SIN AJUSTAR) | 369.075,99              | 1,27%                   | 831,11            |
| G302GC                  | AG ENTIDAD GASTOS CENTRALIZADOS DE PERSONAL :      | 20.000    | CTE PRIMARIO PERSONAL SIN AJUSTAR   | 369.075,99              | 1,27%                   | 29.841,83         |
| G302SS                  | AG ENTIDAD SINDICATOS 302 92401, 02, 03, 05        | 2.001     | CTE PRIMARIO PERSONAL (SIN AJUSTAR) | 369.075,99              | 1,27%                   | 328,81            |
| G303PR                  | AG ENTIDAD PREVENION RIESGOS LABORALES 303 9       | 1.007     | CTE DIRECTO PRIMARIO AJUSTADO CON E | 56.586,88               | 0,43%                   | 4.683,58          |
| G303RI                  | AG ENTIDAD REGIMEN INTERIOR Y MANTENIMIENTO 3      | 1.008     | CTE DIRECTO PRIMARIO AJUSTADO CON E | 56.586,88               | 0,43%                   | 13.137,42         |
| G304DP                  | AG ENTIDAD DEUDA PUBLICA304 01100                  | 1.009     | CTE DIRECTO PRIMARIO AJUSTADO CON E | 56.586,88               | 0,43%                   | 109,85            |
| G304HE                  | AG ENTIDAD SERVICIO HACIENDA Y ECONOMIA 304 93     | 1.010     | CTE DIRECTO PRIMARIO AJUSTADO CON E | 56.586,88               | 0,43%                   | 2.173,26          |
| G306PC                  | AG ENTIDAD. PRENSA Y COMUNICACIÓN (306.920.00)     | 1.011     | CTE DIRECTO PRIMARIO AJUSTADO CON E | 56.586,88               | 0,43%                   | 2.573,85          |
| G402ST                  | AG SERVICIO TECNICO DE OBRAS (402 450.01/51)       | 5.000     | CTE DTO PRIMARIO AJUSTADO ESPECIAL  | 369.075,99              | 0,29%                   | 1.753,47          |
| G501SI                  | AG ÁREA. ÁREA DE SERVICIOS SOCIALES E IGUALDAD     | 9.000     | CTE DTO PRIMARIO                    | 369.075,99              | 1,25%                   | 5.099,86          |
| G502AS                  | AG SERVICIO DE ACCION SOCIAL 502 23100 (Principal) | 17.000    | CTE DTO PRIMARIO                    | 369.075,99              | 2,82%                   | 58.903,38         |
| G601AG                  | AG ENTIDAD. ÁREA DE CONTRATACIÓN Y ADMÓN ELEC      | 1.012     | CTE DIRECTO PRIMARIO AJUSTADO CON E | 56.586,88               | 0,43%                   | 438,60            |
| G602NT                  | AG ENTIDAD. SERVICIO DE NNTT(602 491.00)           | 1.013     | CTE DIRECTO PRIMARIO AJUSTADO CON E | 56.586,88               | 0,43%                   | 6.761,41          |
| G603AJ                  | AG ENTIDAD. SERVICIO ASESORIA JURÍDICA(603 920.    | 1.014     | CTE DIRECTO PRIMARIO AJUSTADO CON E | 56.586,88               | 0,43%                   | 931,66            |
| G604SA                  | AG ENTIDAD. SERVICIO DE ARCHIVO(604 920.00)        | 1.015     | CTE DIRECTO PRIMARIO AJUSTADO CON E | 56.586,88               | 0,43%                   | 1.034,12          |
| G605SC                  | AG ENTIDAD. SERVICIO DE CONTRATACIÓN(605 920.00)   | 1.016     | CTE DIRECTO PRIMARIO AJUSTADO CON E | 56.586,88               | 0,43%                   | 2.282,69          |
|                         |  |           |                                     |                         | <b>Total</b>            | <b>160.005,45</b> |

Resultado Actividad

| Costes Directos | Costes Indirectos | Costes Recibidos | Coste total | Ingresos     | Margen     | Coste Cedido |
|-----------------|-------------------|------------------|-------------|--------------|------------|--------------|
| 369.075,99      | 160.005,45        | 160.005,45       | 529.081,44  | 1.267.069,42 | 737.987,98 | 0.00         |

**DIPUTACION PROVINCIAL DE VALLADOLID****DETALLE POR CENTRO / ACTIVIDAD****Ejercicio 2021**

Pág. 176

Fecha Obtención 07/06/2022

ACTIVIDAD: A502AP / AP EQUIPOS PROM. AUTONOMIA PERSONAL(502 231.11)

TIPO: Actividad Principal

Cálculo del coste unitario del indicador

| Coste Total | Indicador de Coste | Descripción Indicador                                 | Valor Anual Indicador | Coste unitario Indicador | Coste Unitario de Unidad de Medida 1 | Coste Unitario de Unidad de Medida 2 | Coste Unitario de Unidad de Medida 3 |
|-------------|--------------------|---|-----------------------|--------------------------|--------------------------------------|--------------------------------------|--------------------------------------|
| 529.081,44  | 5.026              | Nº actuaciones dentro P. Equipos para la Autonomía Pe | 241,00                | 2.195,36                 |                                      |                                      |                                      |

**DIPUTACION PROVINCIAL DE VALLADOLID****DETALLE POR CENTRO / ACTIVIDAD****Ejercicio 2021**

Pág. 177

Fecha Obtención 07/06/2022

ACTIVIDAD: A502CD / AP COOPERACION AL DESARROLLO(502 231.03)

TIPO: Actividad Principal

| Elementos de Coste                           | Importe    |
|--|------------|
| Costes de Transferencias                     | 358.770,91 |
| Amortizaciones                               | 4.763,98   |
| Costes Financieros                           | 52,57      |
| Sueldos y Salarios                           | 157.726,72 |
| Cotizaciones sociales a cargo del empleador  | 45.211,86  |
| Otros coste sociales                         | 7.882,46   |
| Costes diversos                              | 465,54     |
| Arrendamientos y cánones                     | 195,67     |
| Reparaciones y conservación                  | 1.084,30   |
| Servicios de profesionales independientes    | 1.423,78   |
| Transportes                                  | 2,11       |
| Publicidad, propaganda y relaciones públicas | 2.209,02   |
| Suministros                                  | 2.458,96   |
| Comunicaciones                               | 15.407,88  |
| Tributos                                     | 302,19     |
| Total  | 597.957,95 |

DIPUTACION PROVINCIAL DE VALLADOLID

DETALLE POR CENTRO / ACTIVIDAD

Ejercicio 2021

Pág. 178

Fecha Obtención 07/06/2022

ACTIVIDAD: A502CD / AP COOPERACION AL DESARROLLO(502 231.03)

TIPO: Actividad Principal

Valor Recibido - Base de Cálculo

| Actividades prestadoras | Denominación                                       | Portador  |                                     |                         |                         |                  |
|-------------------------|--|-----------|-------------------------------------|-------------------------|-------------------------|------------------|
|                         |  | Indicador | Denominación                        | Valor Recibido Absoluto | Valor Recibido Relativo | Importe Recibido |
| G101GP                  | GABINETE DE PRESIDENCIA(101 912.01)                | 1.000     | CTE DIRECTO PRIMARIO AJUSTADO CON E | 67.885,99               | 0,52%                   | 6.977,60         |
| G101OG                  | ORGANOS DE GOBIERNO(101 912.00)                    | 1.001     | CTE DIRECTO PRIMARIO AJUSTADO CON E | 67.885,99               | 0,52%                   | 7.502,01         |
| G102SC                  | SECRETARIA(102 920.00)                             | 1.002     | CTE DIRECTO PRIMARIO AJUSTADO CON E | 67.885,99               | 0,52%                   | 3.427,19         |
| G103IN                  | INTERVENCION(931.00)                               | 1.003     | CTE DIRECTO PRIMARIO AJUSTADO CON E | 67.885,99               | 0,52%                   | 4.262,17         |
| G104TS                  | TESORERIA(104 934.00)                              | 1.004     | CTE DIRECTO PRIMARIO AJUSTADO CON E | 67.885,99               | 0,52%                   | 1.821,78         |
| G205PP                  | AG ENTIDAD .SERVICIO DE TRANSPARENCIA Y PARTIC     | 1.017     | CTE DIRECTO PRIMARIO AJUSTADO CON E | 67.885,99               | 0,52%                   | 602,04           |
| G205TP                  | AG SERVICIO DE TRANSPARENCIA Y PARTICIPACIÓN(2     | 1.018     | CTE DIRECTO PRIMARIO AJUSTADO CON E | 67.885,99               | 0,52%                   | 467,08           |
| G301AG                  | AG ENTIDAD AREA DE HACIENDA, PERSONAL Y PROMO      | 1.005     | CTE DIRECTO PRIMARIO AJUSTADO CON E | 67.885,99               | 0,52%                   | 1.144,20         |
| G301MA                  | AG ENTIDAD. MANTENIMIENTO (301-920.00/50-212.00- 2 | 3.000     | CTE DTO PRIMARIO AJUSTADO ESPECIAL  | 98.475,85               | 0,34%                   | 1.777,03         |
| G302AG                  | AG ENTIDAD ADMON GRAL SEVICIO DE PERSONAL (30      | 1.006     | CTE DIRECTO PRIMARIO AJUSTADO CON E | 67.885,99               | 0,52%                   | 741,21           |
| G302CF                  | AG ENTIDAD CENTRO DE FORMACION (302 92001)         | 2.000     | CTE PRIMARIO PERSONAL (SIN AJUSTAR) | 98.475,85               | 0,34%                   | 221,76           |
| G302GC                  | AG ENTIDAD GASTOS CENTRALIZADOS DE PERSONAL :      | 20.000    | CTE PRIMARIO PERSONAL SIN AJUSTAR   | 98.475,85               | 0,34%                   | 7.962,32         |
| G302SS                  | AG ENTIDAD SINDICATOS 302 92401, 02, 03, 05        | 2.001     | CTE PRIMARIO PERSONAL (SIN AJUSTAR) | 98.475,85               | 0,34%                   | 87,73            |
| G303PR                  | AG ENTIDAD PREVENION RIESGOS LABORALES 303 9       | 1.007     | CTE DIRECTO PRIMARIO AJUSTADO CON E | 67.885,99               | 0,52%                   | 5.618,78         |
| G303RI                  | AG ENTIDAD REGIMEN INTERIOR Y MANTENIMIENTO 3      | 1.008     | CTE DIRECTO PRIMARIO AJUSTADO CON E | 67.885,99               | 0,52%                   | 15.760,67        |
| G304DP                  | AG ENTIDAD DEUDA PUBLICA304 01100                  | 1.009     | CTE DIRECTO PRIMARIO AJUSTADO CON E | 67.885,99               | 0,52%                   | 131,78           |
| G304HE                  | AG ENTIDAD SERVICIO HACIENDA Y ECONOMIA 304 93     | 1.010     | CTE DIRECTO PRIMARIO AJUSTADO CON E | 67.885,99               | 0,52%                   | 2.607,21         |
| G306PC                  | AG ENTIDAD. PRENSA Y COMUNICACIÓN (306.920.00)     | 1.011     | CTE DIRECTO PRIMARIO AJUSTADO CON E | 67.885,99               | 0,52%                   | 3.087,78         |
| G402ST                  | AG SERVICIO TECNICO DE OBRAS (402 450.01/51)       | 5.000     | CTE DTO PRIMARIO AJUSTADO ESPECIAL  | 98.475,85               | 0,08%                   | 467,86           |
| G501SI                  | AG ÁREA. ÁREA DE SERVICIOS SOCIALES E IGUALDAD     | 9.000     | CTE DTO PRIMARIO                    | 442.772,05              | 1,50%                   | 6.118,19         |
| G502AS                  | AG SERVICIO DE ACCION SOCIAL 502 23100 (Principal) | 17.000    | CTE DTO PRIMARIO                    | 442.772,05              | 3,38%                   | 70.665,04        |
| G601AG                  | AG ENTIDAD. ÁREA DE CONTRATACIÓN Y ADMÓN ELEC      | 1.012     | CTE DIRECTO PRIMARIO AJUSTADO CON E | 67.885,99               | 0,52%                   | 526,17           |
| G602NT                  | AG ENTIDAD. SERVICIO DE NNTT(602 491.00)           | 1.013     | CTE DIRECTO PRIMARIO AJUSTADO CON E | 67.885,99               | 0,52%                   | 8.111,51         |
| G603AJ                  | AG ENTIDAD. SERVICIO ASESORIA JURÍDICA(603 920.    | 1.014     | CTE DIRECTO PRIMARIO AJUSTADO CON E | 67.885,99               | 0,52%                   | 1.117,70         |
| G604SA                  | AG ENTIDAD. SERVICIO DE ARCHIVO(604 920.00)        | 1.015     | CTE DIRECTO PRIMARIO AJUSTADO CON E | 67.885,99               | 0,52%                   | 1.240,61         |
| G605SC                  | AG ENTIDAD. SERVICIO DE CONTRATACIÓN(605 920.00)   | 1.016     | CTE DIRECTO PRIMARIO AJUSTADO CON E | 67.885,99               | 0,52%                   | 2.738,49         |
|                         |  |           |                                     |                         | Total                   | 155.185,90       |

Resultado Actividad

| Costes Directos | Costes Indirectos | Costes Recibidos | Coste total | Ingresos | Margen      | Coste Cedido |
|-----------------|-------------------|------------------|-------------|----------|-------------|--------------|
| 442.772,05      | 155.185,90        | 155.185,90       | 597.957,95  | 6.500,00 | -591.457,95 | 0.00         |

**DIPUTACION PROVINCIAL DE VALLADOLID****DETALLE POR CENTRO / ACTIVIDAD****Ejercicio 2021**

Pág. 179

Fecha Obtención 07/06/2022

ACTIVIDAD: A502CD / AP COOPERACION AL DESARROLLO(502 231.03)

TIPO: Actividad Principal

Cálculo del coste unitario del indicador

| Coste Total | Indicador de Coste | Descripción Indicador                                 | Valor Anual Indicador | Coste unitario Indicador | Coste Unitario de Unidad de Medida 1 | Coste Unitario de Unidad de Medida 2 | Coste Unitario de Unidad de Medida 3 |
|-------------|--------------------|---|-----------------------|--------------------------|--------------------------------------|--------------------------------------|--------------------------------------|
| 597.957,95  | 5.022              | Proyectos financiados y ONG's financiadas por P. Coop | 3,00                  | 199.319,32               |                                      |                                      |                                      |

**DIPUTACION PROVINCIAL DE VALLADOLID****DETALLE POR CENTRO / ACTIVIDAD****Ejercicio 2021**

Pág. 180

Fecha Obtención 07/06/2022

ACTIVIDAD: A502DC / AP DESARROLLO COMUNITARIO(502 231.06)

TIPO: Actividad Principal

| Elementos de Coste                           | Importe    |
|--|------------|
| Costes de Transferencias                     | 2.560,05   |
| Amortizaciones                               | 848,15     |
| Costes Financieros                           | 9,29       |
| Sueldos y Salarios                           | 67.880,33  |
| Cotizaciones sociales a cargo del empleador  | 19.545,79  |
| Otros coste sociales                         | 2.888,97   |
| Costes diversos                              | 82,28      |
| Arrendamientos y cánones                     | 34,58      |
| Reparaciones y conservación                  | 506,81     |
| Servicios de profesionales independientes    | 8.825,66   |
| Transportes                                  | 0,37       |
| Publicidad, propaganda y relaciones públicas | 395,08     |
| Suministros                                  | 434,90     |
| Comunicaciones                               | 6.769,30   |
| Tributos                                     | 53,41      |
| Total  | 110.834,96 |

DIPUTACION PROVINCIAL DE VALLADOLID

DETALLE POR CENTRO / ACTIVIDAD

Ejercicio 2021

Pág. 181

Fecha Obtención 07/06/2022

ACTIVIDAD: A502DC / AP DESARROLLO COMUNITARIO(502 231.06)

TIPO: Actividad Principal

Valor Recibido - Base de Cálculo

| Actividades prestadoras | Denominación                                       | Portador  |                                     |                         |                         |                  |
|-------------------------|--|-----------|-------------------------------------|-------------------------|-------------------------|------------------|
|                         |  | Indicador | Denominación                        | Valor Recibido Absoluto | Valor Recibido Relativo | Importe Recibido |
| G101GP                  | GABINETE DE PRESIDENCIA(101 912.01)                | 1.000     | CTE DIRECTO PRIMARIO AJUSTADO CON E | 11.998,11               | 0,09%                   | 1.233,21         |
| G101OG                  | ORGANOS DE GOBIERNO(101 912.00)                    | 1.001     | CTE DIRECTO PRIMARIO AJUSTADO CON E | 11.998,11               | 0,09%                   | 1.325,90         |
| G102SC                  | SECRETARIA(102 920.00)                             | 1.002     | CTE DIRECTO PRIMARIO AJUSTADO CON E | 11.998,11               | 0,09%                   | 605,72           |
| G103IN                  | INTERVENCION(931.00)                               | 1.003     | CTE DIRECTO PRIMARIO AJUSTADO CON E | 11.998,11               | 0,09%                   | 753,29           |
| G104TS                  | TESORERIA(104 934.00)                              | 1.004     | CTE DIRECTO PRIMARIO AJUSTADO CON E | 11.998,11               | 0,09%                   | 321,98           |
| G205PP                  | AG ENTIDAD .SERVICIO DE TRANSPARENCIA Y PARTIC     | 1.017     | CTE DIRECTO PRIMARIO AJUSTADO CON E | 11.998,11               | 0,09%                   | 106,40           |
| G205TP                  | AG SERVICIO DE TRANSPARENCIA Y PARTICIPACIÓN(2     | 1.018     | CTE DIRECTO PRIMARIO AJUSTADO CON E | 11.998,11               | 0,09%                   | 82,55            |
| G301AG                  | AG ENTIDAD AREA DE HACIENDA, PERSONAL Y PROMO      | 1.005     | CTE DIRECTO PRIMARIO AJUSTADO CON E | 11.998,11               | 0,09%                   | 202,22           |
| G301MA                  | AG ENTIDAD. MANTENIMIENTO (301-920.00/50-212.00- 2 | 3.000     | CTE DTO PRIMARIO AJUSTADO ESPECIAL  | 65.650,62               | 0,22%                   | 1.184,69         |
| G302AG                  | AG ENTIDAD ADMON GRAL SEVICIO DE PERSONAL (30      | 1.006     | CTE DIRECTO PRIMARIO AJUSTADO CON E | 11.998,11               | 0,09%                   | 131,00           |
| G302CF                  | AG ENTIDAD CENTRO DE FORMACION (302 92001)         | 2.000     | CTE PRIMARIO PERSONAL (SIN AJUSTAR) | 65.650,62               | 0,23%                   | 147,84           |
| G302GC                  | AG ENTIDAD GASTOS CENTRALIZADOS DE PERSONAL :      | 20.000    | CTE PRIMARIO PERSONAL SIN AJUSTAR   | 65.650,62               | 0,23%                   | 5.308,21         |
| G302SS                  | AG ENTIDAD SINDICATOS 302 92401, 02, 03, 05        | 2.001     | CTE PRIMARIO PERSONAL (SIN AJUSTAR) | 65.650,62               | 0,23%                   | 58,49            |
| G303PR                  | AG ENTIDAD PREVENION RIESGOS LABORALES 303 9       | 1.007     | CTE DIRECTO PRIMARIO AJUSTADO CON E | 11.998,11               | 0,09%                   | 993,06           |
| G303RI                  | AG ENTIDAD REGIMEN INTERIOR Y MANTENIMIENTO 3      | 1.008     | CTE DIRECTO PRIMARIO AJUSTADO CON E | 11.998,11               | 0,09%                   | 2.785,53         |
| G304DP                  | AG ENTIDAD DEUDA PUBLICA304 01100                  | 1.009     | CTE DIRECTO PRIMARIO AJUSTADO CON E | 11.998,11               | 0,09%                   | 23,29            |
| G304HE                  | AG ENTIDAD SERVICIO HACIENDA Y ECONOMIA 304 93     | 1.010     | CTE DIRECTO PRIMARIO AJUSTADO CON E | 11.998,11               | 0,09%                   | 460,80           |
| G306PC                  | AG ENTIDAD. PRENSA Y COMUNICACIÓN (306.920.00)     | 1.011     | CTE DIRECTO PRIMARIO AJUSTADO CON E | 11.998,11               | 0,09%                   | 545,73           |
| G402ST                  | AG SERVICIO TECNICO DE OBRAS (402 450.01/51)       | 5.000     | CTE DTO PRIMARIO AJUSTADO ESPECIAL  | 65.650,62               | 0,05%                   | 311,90           |
| G501SI                  | AG ÁREA. ÁREA DE SERVICIOS SOCIALES E IGUALDAD     | 9.000     | CTE DTO PRIMARIO                    | 78.255,12               | 0,26%                   | 1.081,32         |
| G502AS                  | AG SERVICIO DE ACCION SOCIAL 502 23100 (Principal) | 17.000    | CTE DTO PRIMARIO                    | 78.255,12               | 0,60%                   | 12.489,27        |
| G601AG                  | AG ENTIDAD. ÁREA DE CONTRATACIÓN Y ADMÓN ELEC      | 1.012     | CTE DIRECTO PRIMARIO AJUSTADO CON E | 11.998,11               | 0,09%                   | 93,00            |
| G602NT                  | AG ENTIDAD. SERVICIO DE NNTT(602 491.00)           | 1.013     | CTE DIRECTO PRIMARIO AJUSTADO CON E | 11.998,11               | 0,09%                   | 1.433,62         |
| G603AJ                  | AG ENTIDAD. SERVICIO ASESORIA JURÍDICA(603 920.    | 1.014     | CTE DIRECTO PRIMARIO AJUSTADO CON E | 11.998,11               | 0,09%                   | 197,54           |
| G604SA                  | AG ENTIDAD. SERVICIO DE ARCHIVO(604 920.00)        | 1.015     | CTE DIRECTO PRIMARIO AJUSTADO CON E | 11.998,11               | 0,09%                   | 219,26           |
| G605SC                  | AG ENTIDAD. SERVICIO DE CONTRATACIÓN(605 920.00)   | 1.016     | CTE DIRECTO PRIMARIO AJUSTADO CON E | 11.998,11               | 0,09%                   | 484,00           |
|                         |  |           |                                     |                         | Total                   | 32.579,84        |

Resultado Actividad

| Costes Directos | Costes Indirectos | Costes Recibidos | Coste total | Ingresos | Margen      | Coste Cedido |
|-----------------|-------------------|------------------|-------------|----------|-------------|--------------|
| 78.255,12       | 32.579,84         | 32.579,84        | 110.834,96  | 7.900,00 | -102.934,96 | 0.00         |

**DIPUTACION PROVINCIAL DE VALLADOLID****DETALLE POR CENTRO / ACTIVIDAD****Ejercicio 2021**

Pág. 182

Fecha Obtención 07/06/2022

ACTIVIDAD: A502DC / AP DESARROLLO COMUNITARIO(502 231.06)

TIPO: Actividad Principal

Cálculo del coste unitario del indicador

| Coste Total | Indicador de Coste | Descripción Indicador                                    | Valor Anual Indicador | Coste unitario Indicador | Coste Unitario de Unidad de Medida 1 | Coste Unitario de Unidad de Medida 2 | Coste Unitario de Unidad de Medida 3 |
|-------------|--------------------|--|-----------------------|--------------------------|--------------------------------------|--------------------------------------|--------------------------------------|
| 110.834,96  | 5.024              | Nº proyectos animación comunitaria en el P. Desarrollo ( | 15,00                 | 7.389,00                 |                                      |                                      |                                      |



**DIPUTACION PROVINCIAL DE VALLADOLID****DETALLE POR CENTRO / ACTIVIDAD****Ejercicio 2021**

Pág. 183

Fecha Obtención 07/06/2022

ACTIVIDAD: A502EB / AP ELIMINACION BARRERAS ARQUITECTONICAS(502 231.23)

TIPO: Actividad Principal

| Elementos de Coste                           | Importe    |
|--|------------|
| Costes de Transferencias                     | 280.623,38 |
| Amortizaciones                               | 3.606,64   |
| Costes Financieros                           | 39,81      |
| Sueldos y Salarios                           | 112.046,26 |
| Cotizaciones sociales a cargo del empleador  | 32.101,43  |
| Otros coste sociales                         | 5.692,69   |
| Costes diversos                              | 352,55     |
| Arrendamientos y cánones                     | 148,18     |
| Reparaciones y conservación                  | 762,84     |
| Servicios de profesionales independientes    | 1.076,84   |
| Transportes                                  | 1,59       |
| Publicidad, propaganda y relaciones públicas | 1.672,04   |
| Suministros                                  | 1.862,12   |
| Comunicaciones                               | 11.666,93  |
| Tributos                                     | 228,85     |
| Total  | 451.882,15 |

DIPUTACION PROVINCIAL DE VALLADOLID

DETALLE POR CENTRO / ACTIVIDAD

Ejercicio 2021

Pág. 184

Fecha Obtención 07/06/2022

ACTIVIDAD: A502EB / AP ELIMINACION BARRERAS ARQUITECTONICAS(502 231.23)

TIPO: Actividad Principal

Valor Recibido - Base de Cálculo

| Actividades prestadoras | Denominación                                       | Portador  |                                     |                         |                         |                  |
|-------------------------|--|-----------|-------------------------------------|-------------------------|-------------------------|------------------|
|                         |  | Indicador | Denominación                        | Valor Recibido Absoluto | Valor Recibido Relativo | Importe Recibido |
| G101GP                  | GABINETE DE PRESIDENCIA(101 912.01)                | 1.000     | CTE DIRECTO PRIMARIO AJUSTADO CON E | 51.410,26               | 0,39%                   | 5.284,15         |
| G101OG                  | ORGANOS DE GOBIERNO(101 912.00)                    | 1.001     | CTE DIRECTO PRIMARIO AJUSTADO CON E | 51.410,26               | 0,39%                   | 5.681,30         |
| G102SC                  | SECRETARIA(102 920.00)                             | 1.002     | CTE DIRECTO PRIMARIO AJUSTADO CON E | 51.410,26               | 0,39%                   | 2.595,42         |
| G103IN                  | INTERVENCION(931.00)                               | 1.003     | CTE DIRECTO PRIMARIO AJUSTADO CON E | 51.410,26               | 0,39%                   | 3.227,76         |
| G104TS                  | TESORERIA(104 934.00)                              | 1.004     | CTE DIRECTO PRIMARIO AJUSTADO CON E | 51.410,26               | 0,39%                   | 1.379,64         |
| G205PP                  | AG ENTIDAD .SERVICIO DE TRANSPARENCIA Y PARTIC     | 1.017     | CTE DIRECTO PRIMARIO AJUSTADO CON E | 51.410,26               | 0,39%                   | 455,93           |
| G205TP                  | AG SERVICIO DE TRANSPARENCIA Y PARTICIPACIÓN(2     | 1.018     | CTE DIRECTO PRIMARIO AJUSTADO CON E | 51.410,26               | 0,39%                   | 353,72           |
| G301AG                  | AG ENTIDAD AREA DE HACIENDA, PERSONAL Y PROMO      | 1.005     | CTE DIRECTO PRIMARIO AJUSTADO CON E | 51.410,26               | 0,39%                   | 866,50           |
| G301MA                  | AG ENTIDAD. MANTENIMIENTO (301-920.00/50-212.00- 2 | 3.000     | CTE DTO PRIMARIO AJUSTADO ESPECIAL  | 65.650,62               | 0,22%                   | 1.184,69         |
| G302AG                  | AG ENTIDAD ADMON GRAL SEVICIO DE PERSONAL (30      | 1.006     | CTE DIRECTO PRIMARIO AJUSTADO CON E | 51.410,26               | 0,39%                   | 561,32           |
| G302CF                  | AG ENTIDAD CENTRO DE FORMACION (302 92001)         | 2.000     | CTE PRIMARIO PERSONAL (SIN AJUSTAR) | 65.650,62               | 0,23%                   | 147,84           |
| G302GC                  | AG ENTIDAD GASTOS CENTRALIZADOS DE PERSONAL :      | 20.000    | CTE PRIMARIO PERSONAL SIN AJUSTAR   | 65.650,62               | 0,23%                   | 5.308,21         |
| G302SS                  | AG ENTIDAD SINDICATOS 302 92401, 02, 03, 05        | 2.001     | CTE PRIMARIO PERSONAL (SIN AJUSTAR) | 65.650,62               | 0,23%                   | 58,49            |
| G303PR                  | AG ENTIDAD PREVENION RIESGOS LABORALES 303 9       | 1.007     | CTE DIRECTO PRIMARIO AJUSTADO CON E | 51.410,26               | 0,39%                   | 4.255,12         |
| G303RI                  | AG ENTIDAD REGIMEN INTERIOR Y MANTENIMIENTO 3      | 1.008     | CTE DIRECTO PRIMARIO AJUSTADO CON E | 51.410,26               | 0,39%                   | 11.935,60        |
| G304DP                  | AG ENTIDAD DEUDA PUBLICA304 01100                  | 1.009     | CTE DIRECTO PRIMARIO AJUSTADO CON E | 51.410,26               | 0,39%                   | 99,80            |
| G304HE                  | AG ENTIDAD SERVICIO HACIENDA Y ECONOMIA 304 93     | 1.010     | CTE DIRECTO PRIMARIO AJUSTADO CON E | 51.410,26               | 0,39%                   | 1.974,45         |
| G306PC                  | AG ENTIDAD. PRENSA Y COMUNICACIÓN (306.920.00)     | 1.011     | CTE DIRECTO PRIMARIO AJUSTADO CON E | 51.410,26               | 0,39%                   | 2.338,39         |
| G402ST                  | AG SERVICIO TECNICO DE OBRAS (402 450.01/51)       | 5.000     | CTE DTO PRIMARIO AJUSTADO ESPECIAL  | 65.650,62               | 0,05%                   | 311,90           |
| G501SI                  | AG ÁREA. ÁREA DE SERVICIOS SOCIALES E IGUALDAD     | 9.000     | CTE DTO PRIMARIO                    | 335.312,59              | 1,13%                   | 4.633,32         |
| G502AS                  | AG SERVICIO DE ACCION SOCIAL 502 23100 (Principal) | 17.000    | CTE DTO PRIMARIO                    | 335.312,59              | 2,56%                   | 53.514,84        |
| G601AG                  | AG ENTIDAD. ÁREA DE CONTRATACIÓN Y ADMÓN ELEC      | 1.012     | CTE DIRECTO PRIMARIO AJUSTADO CON E | 51.410,26               | 0,39%                   | 398,47           |
| G602NT                  | AG ENTIDAD. SERVICIO DE NNTT(602 491.00)           | 1.013     | CTE DIRECTO PRIMARIO AJUSTADO CON E | 51.410,26               | 0,39%                   | 6.142,87         |
| G603AJ                  | AG ENTIDAD. SERVICIO ASESORIA JURÍDICA(603 920.    | 1.014     | CTE DIRECTO PRIMARIO AJUSTADO CON E | 51.410,26               | 0,39%                   | 846,43           |
| G604SA                  | AG ENTIDAD. SERVICIO DE ARCHIVO(604 920.00)        | 1.015     | CTE DIRECTO PRIMARIO AJUSTADO CON E | 51.410,26               | 0,39%                   | 939,52           |
| G605SC                  | AG ENTIDAD. SERVICIO DE CONTRATACIÓN(605 920.00)   | 1.016     | CTE DIRECTO PRIMARIO AJUSTADO CON E | 51.410,26               | 0,39%                   | 2.073,87         |
|                         |  |           |                                     |                         | Total                   | 116.569,56       |

Resultado Actividad

| Costes Directos | Costes Indirectos | Costes Recibidos | Coste total | Ingresos | Margen      | Coste Cedido |
|-----------------|-------------------|------------------|-------------|----------|-------------|--------------|
| 335.312,59      | 116.569,56        | 116.569,56       | 451.882,15  | 0,00     | -451.882,15 | 0.00         |

ACTIVIDAD: A502EB / AP ELIMINACION BARRERAS ARQUITECTONICAS(502 231.23)

TIPO: Actividad Principal

Cálculo del coste unitario del indicador

| Coste Total | Indicador de Coste | Descripción Indicador                      | Valor Anual Indicador | Coste unitario Indicador | Coste Unitario de Unidad de Medida 1 | Coste Unitario de Unidad de Medida 2 | Coste Unitario de Unidad de Medida 3 |
|-------------|--------------------|--|-----------------------|--------------------------|--------------------------------------|--------------------------------------|--------------------------------------|
| 451.882,15  | 5.025              | ayuntamientos financiados con convenios EB | 38,00                 | 11.891,64                |                                      |                                      |                                      |

**DIPUTACION PROVINCIAL DE VALLADOLID****DETALLE POR CENTRO / ACTIVIDAD****Ejercicio 2021**

Pág. 186

Fecha Obtención 07/06/2022

ACTIVIDAD: A502IS / AP INTEGRACION SOCIAL(502 231.04)

TIPO: Actividad Principal

| Elementos de Coste                           | Importe      |
|--|--------------|
| Costes de Transferencias                     | 447.580,92   |
| Amortizaciones                               | 11.027,46    |
| Costes Financieros                           | 121,15       |
| Sueldos y Salarios                           | 670.827,18   |
| Cotizaciones sociales a cargo del empleador  | 202.155,47   |
| Otros coste sociales                         | 29.924,17    |
| Costes diversos                              | 1.072,88     |
| Arrendamientos y cánones                     | 450,93       |
| Reparaciones y conservación                  | 4.976,40     |
| Servicios de profesionales independientes    | 3.340,34     |
| Transportes                                  | 4,85         |
| Publicidad, propaganda y relaciones públicas | 5.127,50     |
| Suministros                                  | 5.669,26     |
| Comunicaciones                               | 35.572,64    |
| Tributos                                     | 696,43       |
| Total  | 1.418.547,58 |

**DIPUTACION PROVINCIAL DE VALLADOLID**

**DETALLE POR CENTRO / ACTIVIDAD**

**Ejercicio 2021**

Pág. 187

Fecha Obtención 07/06/2022

ACTIVIDAD: A502IS / AP INTEGRACION SOCIAL(502 231.04)

TIPO: Actividad Principal

Valor Recibido - Base de Cálculo

| Actividades prestadoras | Denominación                                       | Portador  |                                     |                         |                         |                   |
|-------------------------|--|-----------|-------------------------------------|-------------------------|-------------------------|-------------------|
|                         |  | Indicador | Denominación                        | Valor Recibido Absoluto | Valor Recibido Relativo | Importe Recibido  |
| G101GP                  | GABINETE DE PRESIDENCIA(101 912.01)                | 1.000     | CTE DIRECTO PRIMARIO AJUSTADO CON E | 156.449,09              | 1,19%                   | 16.080,47         |
| G101OG                  | ORGANOS DE GOBIERNO(101 912.00)                    | 1.001     | CTE DIRECTO PRIMARIO AJUSTADO CON E | 156.449,09              | 1,19%                   | 17.289,03         |
| G102SC                  | SECRETARIA(102 920.00)                             | 1.002     | CTE DIRECTO PRIMARIO AJUSTADO CON E | 156.449,09              | 1,19%                   | 7.898,26          |
| G103IN                  | INTERVENCION(931.00)                               | 1.003     | CTE DIRECTO PRIMARIO AJUSTADO CON E | 156.449,09              | 1,19%                   | 9.822,55          |
| G104TS                  | TESORERIA(104 934.00)                              | 1.004     | CTE DIRECTO PRIMARIO AJUSTADO CON E | 156.449,09              | 1,19%                   | 4.198,44          |
| G205PP                  | AG ENTIDAD .SERVICIO DE TRANSPARENCIA Y PARTIC     | 1.017     | CTE DIRECTO PRIMARIO AJUSTADO CON E | 156.449,09              | 1,19%                   | 1.387,45          |
| G205TP                  | AG SERVICIO DE TRANSPARENCIA Y PARTICIPACIÓN(2     | 1.018     | CTE DIRECTO PRIMARIO AJUSTADO CON E | 156.449,09              | 1,19%                   | 1.076,43          |
| G301AG                  | AG ENTIDAD AREA DE HACIENDA, PERSONAL Y PROMO      | 1.005     | CTE DIRECTO PRIMARIO AJUSTADO CON E | 156.449,09              | 1,19%                   | 2.636,90          |
| G301MA                  | AG ENTIDAD. MANTENIMIENTO (301-920.00/50-212.00- 2 | 3.000     | CTE DTO PRIMARIO AJUSTADO ESPECIAL  | 606.197,71              | 2,07%                   | 10.939,06         |
| G302AG                  | AG ENTIDAD ADMON GRAL SEVICIO DE PERSONAL (30      | 1.006     | CTE DIRECTO PRIMARIO AJUSTADO CON E | 156.449,09              | 1,19%                   | 1.708,18          |
| G302CF                  | AG ENTIDAD CENTRO DE FORMACION (302 92001)         | 2.000     | CTE PRIMARIO PERSONAL (SIN AJUSTAR) | 606.197,71              | 2,09%                   | 1.365,08          |
| G302GC                  | AG ENTIDAD GASTOS CENTRALIZADOS DE PERSONAL :      | 20.000    | CTE PRIMARIO PERSONAL SIN AJUSTAR   | 606.197,71              | 2,09%                   | 49.014,43         |
| G302SS                  | AG ENTIDAD SINDICATOS 302 92401, 02, 03, 05        | 2.001     | CTE PRIMARIO PERSONAL (SIN AJUSTAR) | 606.197,71              | 2,09%                   | 540,07            |
| G303PR                  | AG ENTIDAD PREVENION RIESGOS LABORALES 303 9       | 1.007     | CTE DIRECTO PRIMARIO AJUSTADO CON E | 156.449,09              | 1,19%                   | 12.948,97         |
| G303RI                  | AG ENTIDAD REGIMEN INTERIOR Y MANTENIMIENTO 3      | 1.008     | CTE DIRECTO PRIMARIO AJUSTADO CON E | 156.449,09              | 1,19%                   | 36.321,81         |
| G304DP                  | AG ENTIDAD DEUDA PUBLICA304 01100                  | 1.009     | CTE DIRECTO PRIMARIO AJUSTADO CON E | 156.449,09              | 1,19%                   | 303,71            |
| G304HE                  | AG ENTIDAD SERVICIO HACIENDA Y ECONOMIA 304 93     | 1.010     | CTE DIRECTO PRIMARIO AJUSTADO CON E | 156.449,09              | 1,19%                   | 6.008,54          |
| G306PC                  | AG ENTIDAD. PRENSA Y COMUNICACIÓN (306.920.00)     | 1.011     | CTE DIRECTO PRIMARIO AJUSTADO CON E | 156.449,09              | 1,19%                   | 7.116,06          |
| G402ST                  | AG SERVICIO TECNICO DE OBRAS (402 450.01/51)       | 5.000     | CTE DTO PRIMARIO AJUSTADO ESPECIAL  | 606.197,71              | 0,48%                   | 2.880,02          |
| G501SI                  | AG ÁREA. ÁREA DE SERVICIOS SOCIALES E IGUALDAD     | 9.000     | CTE DTO PRIMARIO                    | 1.020.406,28            | 3,45%                   | 14.099,88         |
| G502AS                  | AG SERVICIO DE ACCION SOCIAL 502 23100 (Principal) | 17.000    | CTE DTO PRIMARIO                    | 1.020.406,28            | 7,79%                   | 162.853,66        |
| G601AG                  | AG ENTIDAD. ÁREA DE CONTRATACIÓN Y ADMÓN ELEC      | 1.012     | CTE DIRECTO PRIMARIO AJUSTADO CON E | 156.449,09              | 1,19%                   | 1.212,62          |
| G602NT                  | AG ENTIDAD. SERVICIO DE NNTT(602 491.00)           | 1.013     | CTE DIRECTO PRIMARIO AJUSTADO CON E | 156.449,09              | 1,19%                   | 18.693,67         |
| G603AJ                  | AG ENTIDAD. SERVICIO ASESORIA JURÍDICA(603 920.    | 1.014     | CTE DIRECTO PRIMARIO AJUSTADO CON E | 156.449,09              | 1,19%                   | 2.575,83          |
| G604SA                  | AG ENTIDAD. SERVICIO DE ARCHIVO(604 920.00)        | 1.015     | CTE DIRECTO PRIMARIO AJUSTADO CON E | 156.449,09              | 1,19%                   | 2.859,09          |
| G605SC                  | AG ENTIDAD. SERVICIO DE CONTRATACIÓN(605 920.00)   | 1.016     | CTE DIRECTO PRIMARIO AJUSTADO CON E | 156.449,09              | 1,19%                   | 6.311,09          |
|                         |  |           |                                     |                         | <b>Total</b>            | <b>398.141,30</b> |

Resultado Actividad

| Costes Directos | Costes Indirectos | Costes Recibidos | Coste total  | Ingresos   | Margen        | Coste Cedido |
|-----------------|-------------------|------------------|--------------|------------|---------------|--------------|
| 1.020.406,28    | 398.141,30        | 398.141,30       | 1.418.547,58 | 232.334,52 | -1.186.213,06 | 0.00         |

**DIPUTACION PROVINCIAL DE VALLADOLID****DETALLE POR CENTRO / ACTIVIDAD****Ejercicio 2021**

Pág. 188

Fecha Obtención 07/06/2022

ACTIVIDAD: A502IS / AP INTEGRACION SOCIAL(502 231.04)

TIPO: Actividad Principal

Cálculo del coste unitario del indicador

| Coste Total  | Indicador de Coste | Descripción Indicador                                   | Valor Anual Indicador | Coste unitario Indicador | Coste Unitario de Unidad de Medida 1 | Coste Unitario de Unidad de Medida 2 | Coste Unitario de Unidad de Medida 3 |
|--------------|--------------------|---|-----------------------|--------------------------|--------------------------------------|--------------------------------------|--------------------------------------|
| 1.418.547,58 | 5.027              | Nº actuaciones y expdte tramintados en P. Integración S | 395,00                | 3.591,26                 |                                      |                                      |                                      |

**DIPUTACION PROVINCIAL DE VALLADOLID****DETALLE POR CENTRO / ACTIVIDAD****Ejercicio 2021**

Pág. 189

Fecha Obtención 07/06/2022

ACTIVIDAD: A502PD / AP RED INTEGR. SERV. PERS. DISCAPACIDAD(502 231.09)

TIPO: Actividad Principal

| Elementos de Coste                           | Importe      |
|--|--------------|
| Costes de Transferencias                     | 1.819.036,71 |
| Amortizaciones                               | 20.644,34    |
| Costes Financieros                           | 228,18       |
| Sueldos y Salarios                           | 466.286,40   |
| Cotizaciones sociales a cargo del empleador  | 133.178,80   |
| Otros coste sociales                         | 26.050,13    |
| Costes diversos                              | 2.020,67     |
| Arrendamientos y cánones                     | 849,28       |
| Reparaciones y conservación                  | 2.986,31     |
| Servicios de profesionales independientes    | 6.138,83     |
| Transportes                                  | 9,14         |
| Publicidad, propaganda y relaciones públicas | 9.562,79     |
| Suministros                                  | 10.671,41    |
| Comunicaciones                               | 66.833,35    |
| Tributos                                     | 2.811,22     |
| Total  | 2.567.307,55 |

DIPUTACION PROVINCIAL DE VALLADOLID

DETALLE POR CENTRO / ACTIVIDAD

Ejercicio 2021

Pág. 190

Fecha Obtención 07/06/2022

ACTIVIDAD: A502PD / AP RED INTEGR. SERV. PERS. DISCAPACIDAD(502 231.09)

TIPO: Actividad Principal

Valor Recibido - Base de Cálculo

| Actividades prestadoras | Denominación                                       | Portador  |                                     |                         |                         |                  |
|-------------------------|--|-----------|-------------------------------------|-------------------------|-------------------------|------------------|
|                         |  | Indicador | Denominación                        | Valor Recibido Absoluto | Valor Recibido Relativo | Importe Recibido |
| G101GP                  | GABINETE DE PRESIDENCIA(101 912.01)                | 1.000     | CTE DIRECTO PRIMARIO AJUSTADO CON E | 294.658,08              | 2,25%                   | 30.286,15        |
| G101OG                  | ORGANOS DE GOBIERNO(101 912.00)                    | 1.001     | CTE DIRECTO PRIMARIO AJUSTADO CON E | 294.658,08              | 2,25%                   | 32.562,37        |
| G102SC                  | SECRETARIA(102 920.00)                             | 1.002     | CTE DIRECTO PRIMARIO AJUSTADO CON E | 294.658,08              | 2,25%                   | 14.875,68        |
| G103IN                  | INTERVENCION(931.00)                               | 1.003     | CTE DIRECTO PRIMARIO AJUSTADO CON E | 294.658,08              | 2,25%                   | 18.499,90        |
| G104TS                  | TESORERIA(104 934.00)                              | 1.004     | CTE DIRECTO PRIMARIO AJUSTADO CON E | 294.658,08              | 2,25%                   | 7.907,39         |
| G205PP                  | AG ENTIDAD .SERVICIO DE TRANSPARENCIA Y PARTIC     | 1.017     | CTE DIRECTO PRIMARIO AJUSTADO CON E | 294.658,08              | 2,25%                   | 2.613,14         |
| G205TP                  | AG SERVICIO DE TRANSPARENCIA Y PARTICIPACIÓN(2     | 1.018     | CTE DIRECTO PRIMARIO AJUSTADO CON E | 294.658,08              | 2,25%                   | 2.027,37         |
| G301AG                  | AG ENTIDAD AREA DE HACIENDA, PERSONAL Y PROMO      | 1.005     | CTE DIRECTO PRIMARIO AJUSTADO CON E | 294.658,08              | 2,25%                   | 4.966,36         |
| G301MA                  | AG ENTIDAD. MANTENIMIENTO (301-920.00/50-212.00- 2 | 3.000     | CTE DTO PRIMARIO AJUSTADO ESPECIAL  | 164.126,42              | 0,56%                   | 2.961,72         |
| G302AG                  | AG ENTIDAD ADMON GRAL SEVICIO DE PERSONAL (30      | 1.006     | CTE DIRECTO PRIMARIO AJUSTADO CON E | 294.658,08              | 2,25%                   | 3.217,20         |
| G302CF                  | AG ENTIDAD CENTRO DE FORMACION (302 92001)         | 2.000     | CTE PRIMARIO PERSONAL (SIN AJUSTAR) | 164.126,42              | 0,57%                   | 369,59           |
| G302GC                  | AG ENTIDAD GASTOS CENTRALIZADOS DE PERSONAL :      | 20.000    | CTE PRIMARIO PERSONAL SIN AJUSTAR   | 164.126,42              | 0,57%                   | 13.270,53        |
| G302SS                  | AG ENTIDAD SINDICATOS 302 92401, 02, 03, 05        | 2.001     | CTE PRIMARIO PERSONAL (SIN AJUSTAR) | 164.126,42              | 0,57%                   | 146,22           |
| G303PR                  | AG ENTIDAD PREVENION RIESGOS LABORALES 303 9       | 1.007     | CTE DIRECTO PRIMARIO AJUSTADO CON E | 294.658,08              | 2,25%                   | 24.388,24        |
| G303RI                  | AG ENTIDAD REGIMEN INTERIOR Y MANTENIMIENTO 3      | 1.008     | CTE DIRECTO PRIMARIO AJUSTADO CON E | 294.658,08              | 2,25%                   | 68.408,93        |
| G304DP                  | AG ENTIDAD DEUDA PUBLICA304 01100                  | 1.009     | CTE DIRECTO PRIMARIO AJUSTADO CON E | 294.658,08              | 2,25%                   | 572,01           |
| G304HE                  | AG ENTIDAD SERVICIO HACIENDA Y ECONOMIA 304 93     | 1.010     | CTE DIRECTO PRIMARIO AJUSTADO CON E | 294.658,08              | 2,25%                   | 11.316,56        |
| G306PC                  | AG ENTIDAD. PRENSA Y COMUNICACIÓN (306.920.00)     | 1.011     | CTE DIRECTO PRIMARIO AJUSTADO CON E | 294.658,08              | 2,25%                   | 13.402,48        |
| G402ST                  | AG SERVICIO TECNICO DE OBRAS (402 450.01/51)       | 5.000     | CTE DTO PRIMARIO AJUSTADO ESPECIAL  | 164.126,42              | 0,13%                   | 779,76           |
| G501SI                  | AG ÁREA. ÁREA DE SERVICIOS SOCIALES E IGUALDAD     | 9.000     | CTE DTO PRIMARIO                    | 1.921.845,26            | 6,50%                   | 26.555,89        |
| G502AS                  | AG SERVICIO DE ACCION SOCIAL 502 23100 (Principal) | 17.000    | CTE DTO PRIMARIO                    | 1.921.845,26            | 14,67%                  | 306.720,50       |
| G601AG                  | AG ENTIDAD. ÁREA DE CONTRATACIÓN Y ADMÓN ELEC      | 1.012     | CTE DIRECTO PRIMARIO AJUSTADO CON E | 294.658,08              | 2,25%                   | 2.283,85         |
| G602NT                  | AG ENTIDAD. SERVICIO DE NNTT(602 491.00)           | 1.013     | CTE DIRECTO PRIMARIO AJUSTADO CON E | 294.658,08              | 2,25%                   | 35.207,89        |
| G603AJ                  | AG ENTIDAD. SERVICIO ASESORIA JURÍDICA(603 920.    | 1.014     | CTE DIRECTO PRIMARIO AJUSTADO CON E | 294.658,08              | 2,25%                   | 4.851,34         |
| G604SA                  | AG ENTIDAD. SERVICIO DE ARCHIVO(604 920.00)        | 1.015     | CTE DIRECTO PRIMARIO AJUSTADO CON E | 294.658,08              | 2,25%                   | 5.384,85         |
| G605SC                  | AG ENTIDAD. SERVICIO DE CONTRATACIÓN(605 920.00)   | 1.016     | CTE DIRECTO PRIMARIO AJUSTADO CON E | 294.658,08              | 2,25%                   | 11.886,38        |
|                         |  |           |                                     |                         | Total                   | 645.462,29       |

Resultado Actividad

| Costes Directos | Costes Indirectos | Costes Recibidos | Coste total  | Ingresos | Margen        | Coste Cedido |
|-----------------|-------------------|------------------|--------------|----------|---------------|--------------|
| 1.921.845,26    | 645.462,29        | 645.462,29       | 2.567.307,55 | 3.846,60 | -2.563.460,95 | 0.00         |



**DIPUTACION PROVINCIAL DE VALLADOLID****DETALLE POR CENTRO / ACTIVIDAD****Ejercicio 2021**

Pág. 191

Fecha Obtención 07/06/2022

ACTIVIDAD: A502PD / AP RED INTEGR. SERV. PERS. DISCAPACIDAD(502 231.09)

TIPO: Actividad Principal

Cálculo del coste unitario del indicador

| Coste Total  | Indicador de Coste | Descripción Indicador                                    | Valor Anual Indicador | Coste unitario Indicador | Coste Unitario de Unidad de Medida 1 | Coste Unitario de Unidad de Medida 2 | Coste Unitario de Unidad de Medida 3 |
|--------------|--------------------|--|-----------------------|--------------------------|--------------------------------------|--------------------------------------|--------------------------------------|
| 2.567.307,55 | 5.028              | Nº total de personas atendidas en la Red Integral de Per | 194,00                | 13.233,54                |                                      |                                      |                                      |

**DIPUTACION PROVINCIAL DE VALLADOLID****DETALLE POR CENTRO / ACTIVIDAD****Ejercicio 2021**

Pág. 192

Fecha Obtención 07/06/2022

ACTIVIDAD: A502TA / AP TELEASISTENCIA(502 231.08)

TIPO: Actividad Principal

| Elementos de Coste                           | Importe    |
|--|------------|
| Costes de Transferencias                     | 6.772,29   |
| Amortizaciones                               | 2.242,56   |
| Costes Financieros                           | 24,58      |
| Sueldos y Salarios                           | 171.657,25 |
| Cotizaciones sociales a cargo del empleador  | 49.420,61  |
| Otros coste sociales                         | 7.346,61   |
| Costes diversos                              | 217,67     |
| Arrendamientos y cánones                     | 91,49      |
| Reparaciones y conservación                  | 1.278,38   |
| Servicios de profesionales independientes    | 43.582,87  |
| Transportes                                  | 0,98       |
| Publicidad, propaganda y relaciones públicas | 1.044,27   |
| Suministros                                  | 1.150,47   |
| Comunicaciones                               | 7.224,08   |
| Tributos                                     | 141,29     |
| Total  | 292.195,40 |

DIPUTACION PROVINCIAL DE VALLADOLID

DETALLE POR CENTRO / ACTIVIDAD

Ejercicio 2021

Pág. 193

Fecha Obtención 07/06/2022

ACTIVIDAD: A502TA / AP TELEASISTENCIA(502 231.08)

TIPO: Actividad Principal

Valor Recibido - Base de Cálculo

| Actividades prestadoras | Denominación                                       | Portador  |                                     |                         |                         |                  |
|-------------------------|--|-----------|-------------------------------------|-------------------------|-------------------------|------------------|
|                         |  | Indicador | Denominación                        | Valor Recibido Absoluto | Valor Recibido Relativo | Importe Recibido |
| G101GP                  | GABINETE DE PRESIDENCIA(101 912.01)                | 1.000     | CTE DIRECTO PRIMARIO AJUSTADO CON E | 31.741,18               | 0,24%                   | 3.262,49         |
| G101OG                  | ORGANOS DE GOBIERNO(101 912.00)                    | 1.001     | CTE DIRECTO PRIMARIO AJUSTADO CON E | 31.741,18               | 0,24%                   | 3.507,69         |
| G102SC                  | SECRETARIA(102 920.00)                             | 1.002     | CTE DIRECTO PRIMARIO AJUSTADO CON E | 31.741,18               | 0,24%                   | 1.602,44         |
| G103IN                  | INTERVENCION(931.00)                               | 1.003     | CTE DIRECTO PRIMARIO AJUSTADO CON E | 31.741,18               | 0,24%                   | 1.992,85         |
| G104TS                  | TESORERIA(104 934.00)                              | 1.004     | CTE DIRECTO PRIMARIO AJUSTADO CON E | 31.741,18               | 0,24%                   | 851,80           |
| G205PP                  | AG ENTIDAD .SERVICIO DE TRANSPARENCIA Y PARTIC     | 1.017     | CTE DIRECTO PRIMARIO AJUSTADO CON E | 31.741,18               | 0,24%                   | 281,49           |
| G205TP                  | AG SERVICIO DE TRANSPARENCIA Y PARTICIPACIÓN(2     | 1.018     | CTE DIRECTO PRIMARIO AJUSTADO CON E | 31.741,18               | 0,24%                   | 218,39           |
| G301AG                  | AG ENTIDAD AREA DE HACIENDA, PERSONAL Y PROMO      | 1.005     | CTE DIRECTO PRIMARIO AJUSTADO CON E | 31.741,18               | 0,24%                   | 534,99           |
| G301MA                  | AG ENTIDAD. MANTENIMIENTO (301-920.00/50-212.00- 2 | 3.000     | CTE DTO PRIMARIO AJUSTADO ESPECIAL  | 164.126,42              | 0,56%                   | 2.961,72         |
| G302AG                  | AG ENTIDAD ADMON GRAL SEVICIO DE PERSONAL (30      | 1.006     | CTE DIRECTO PRIMARIO AJUSTADO CON E | 31.741,18               | 0,24%                   | 346,56           |
| G302CF                  | AG ENTIDAD CENTRO DE FORMACION (302 92001)         | 2.000     | CTE PRIMARIO PERSONAL (SIN AJUSTAR) | 164.126,42              | 0,57%                   | 369,59           |
| G302GC                  | AG ENTIDAD GASTOS CENTRALIZADOS DE PERSONAL :      | 20.000    | CTE PRIMARIO PERSONAL SIN AJUSTAR   | 164.126,42              | 0,57%                   | 13.270,53        |
| G302SS                  | AG ENTIDAD SINDICATOS 302 92401, 02, 03, 05        | 2.001     | CTE PRIMARIO PERSONAL (SIN AJUSTAR) | 164.126,42              | 0,57%                   | 146,22           |
| G303PR                  | AG ENTIDAD PREVENION RIESGOS LABORALES 303 9       | 1.007     | CTE DIRECTO PRIMARIO AJUSTADO CON E | 31.741,18               | 0,24%                   | 2.627,15         |
| G303RI                  | AG ENTIDAD REGIMEN INTERIOR Y MANTENIMIENTO 3      | 1.008     | CTE DIRECTO PRIMARIO AJUSTADO CON E | 31.741,18               | 0,24%                   | 7.369,15         |
| G304DP                  | AG ENTIDAD DEUDA PUBLICA304 01100                  | 1.009     | CTE DIRECTO PRIMARIO AJUSTADO CON E | 31.741,18               | 0,24%                   | 61,62            |
| G304HE                  | AG ENTIDAD SERVICIO HACIENDA Y ECONOMIA 304 93     | 1.010     | CTE DIRECTO PRIMARIO AJUSTADO CON E | 31.741,18               | 0,24%                   | 1.219,04         |
| G306PC                  | AG ENTIDAD. PRENSA Y COMUNICACIÓN (306.920.00)     | 1.011     | CTE DIRECTO PRIMARIO AJUSTADO CON E | 31.741,18               | 0,24%                   | 1.443,74         |
| G402ST                  | AG SERVICIO TECNICO DE OBRAS (402 450.01/51)       | 5.000     | CTE DTO PRIMARIO AJUSTADO ESPECIAL  | 164.126,42              | 0,13%                   | 779,76           |
| G501SI                  | AG ÁREA. ÁREA DE SERVICIOS SOCIALES E IGUALDAD     | 9.000     | CTE DTO PRIMARIO                    | 207.025,17              | 0,70%                   | 2.860,66         |
| G502AS                  | AG SERVICIO DE ACCION SOCIAL 502 23100 (Principal) | 17.000    | CTE DTO PRIMARIO                    | 207.025,17              | 1,58%                   | 33.040,57        |
| G601AG                  | AG ENTIDAD. ÁREA DE CONTRATACIÓN Y ADMÓN ELEC      | 1.012     | CTE DIRECTO PRIMARIO AJUSTADO CON E | 31.741,18               | 0,24%                   | 246,02           |
| G602NT                  | AG ENTIDAD. SERVICIO DE NNTT(602 491.00)           | 1.013     | CTE DIRECTO PRIMARIO AJUSTADO CON E | 31.741,18               | 0,24%                   | 3.792,67         |
| G603AJ                  | AG ENTIDAD. SERVICIO ASESORIA JURÍDICA(603 920.    | 1.014     | CTE DIRECTO PRIMARIO AJUSTADO CON E | 31.741,18               | 0,24%                   | 522,60           |
| G604SA                  | AG ENTIDAD. SERVICIO DE ARCHIVO(604 920.00)        | 1.015     | CTE DIRECTO PRIMARIO AJUSTADO CON E | 31.741,18               | 0,24%                   | 580,07           |
| G605SC                  | AG ENTIDAD. SERVICIO DE CONTRATACIÓN(605 920.00)   | 1.016     | CTE DIRECTO PRIMARIO AJUSTADO CON E | 31.741,18               | 0,24%                   | 1.280,43         |
|                         |  |           |                                     |                         | Total                   | 85.170,23        |

Resultado Actividad

| Costes Directos | Costes Indirectos | Costes Recibidos | Coste total | Ingresos  | Margen      | Coste Cedido |
|-----------------|-------------------|------------------|-------------|-----------|-------------|--------------|
| 207.025,17      | 85.170,23         | 85.170,23        | 292.195,40  | 33.850,06 | -258.345,34 | 0.00         |

**DIPUTACION PROVINCIAL DE VALLADOLID****DETALLE POR CENTRO / ACTIVIDAD****Ejercicio 2021**

Pág. 194

Fecha Obtención 07/06/2022

ACTIVIDAD: A502TA / AP TELEASISTENCIA(502 231.08)

TIPO: Actividad Principal

Cálculo del coste unitario del indicador

| Coste Total | Indicador de Coste | Descripción Indicador                         | Valor Anual Indicador | Coste unitario Indicador | Coste Unitario de Unidad de Medida 1 | Coste Unitario de Unidad de Medida 2 | Coste Unitario de Unidad de Medida 3 |
|-------------|--------------------|---|-----------------------|--------------------------|--------------------------------------|--------------------------------------|--------------------------------------|
| 292.195,40  | 5.029              | Nº de casos atendidos en el P. Teleasistencia | 2.187,00              | 133,61                   |                                      |                                      |                                      |

**DIPUTACION PROVINCIAL DE VALLADOLID****DETALLE POR CENTRO / ACTIVIDAD****Ejercicio 2021**

Pág. 195

Fecha Obtención 07/06/2022

ACTIVIDAD: A502TR / AP TRANSFERENCIAS ACIÓN SOCIAL(502 231.02/52)

TIPO: Actividad Principal

| Elementos de Coste                           | Importe    |
|--|------------|
| Costes de Transferencias                     | 234.872,52 |
| Amortizaciones                               | 3.476,50   |
| Costes Financieros                           | 38,32      |
| Sueldos y Salarios                           | 137.113,03 |
| Cotizaciones sociales a cargo del empleador  | 39.351,73  |
| Otros coste sociales                         | 6.573,87   |
| Costes diversos                              | 339,39     |
| Arrendamientos y cánones                     | 142,65     |
| Reparaciones y conservación                  | 964,81     |
| Servicios de profesionales independientes    | 1.042,14   |
| Transportes                                  | 1,53       |
| Publicidad, propaganda y relaciones públicas | 1.613,02   |
| Suministros                                  | 1.792,83   |
| Comunicaciones                               | 11.237,33  |
| Tributos                                     | 220,31     |
| Total  | 438.779,98 |

DIPUTACION PROVINCIAL DE VALLADOLID

DETALLE POR CENTRO / ACTIVIDAD

Ejercicio 2021

Pág. 196

Fecha Obtención 07/06/2022

ACTIVIDAD: A502TR / AP TRANSFERENCIAS ACIÓN SOCIAL(502 231.02/52)

TIPO: Actividad Principal

Valor Recibido - Base de Cálculo

| Actividades prestadoras | Denominación                                       | Portador  |                                     |                         |                         |                  |
|-------------------------|--|-----------|-------------------------------------|-------------------------|-------------------------|------------------|
|                         |  | Indicador | Denominación                        | Valor Recibido Absoluto | Valor Recibido Relativo | Importe Recibido |
| G101GP                  | GABINETE DE PRESIDENCIA(101 912.01)                | 1.000     | CTE DIRECTO PRIMARIO AJUSTADO CON E | 49.491,03               | 0,38%                   | 5.086,89         |
| G101OG                  | ORGANOS DE GOBIERNO(101 912.00)                    | 1.001     | CTE DIRECTO PRIMARIO AJUSTADO CON E | 49.491,03               | 0,38%                   | 5.469,20         |
| G102SC                  | SECRETARIA(102 920.00)                             | 1.002     | CTE DIRECTO PRIMARIO AJUSTADO CON E | 49.491,03               | 0,38%                   | 2.498,53         |
| G103IN                  | INTERVENCION(931.00)                               | 1.003     | CTE DIRECTO PRIMARIO AJUSTADO CON E | 49.491,03               | 0,38%                   | 3.107,26         |
| G104TS                  | TESORERIA(104 934.00)                              | 1.004     | CTE DIRECTO PRIMARIO AJUSTADO CON E | 49.491,03               | 0,38%                   | 1.328,13         |
| G205PP                  | AG ENTIDAD .SERVICIO DE TRANSPARENCIA Y PARTIC     | 1.017     | CTE DIRECTO PRIMARIO AJUSTADO CON E | 49.491,03               | 0,38%                   | 438,91           |
| G205TP                  | AG SERVICIO DE TRANSPARENCIA Y PARTICIPACIÓN(2     | 1.018     | CTE DIRECTO PRIMARIO AJUSTADO CON E | 49.491,03               | 0,38%                   | 340,52           |
| G301AG                  | AG ENTIDAD AREA DE HACIENDA, PERSONAL Y PROMO      | 1.005     | CTE DIRECTO PRIMARIO AJUSTADO CON E | 49.491,03               | 0,38%                   | 834,15           |
| G301MA                  | AG ENTIDAD. MANTENIMIENTO (301-920.00/50-212.00- 2 | 3.000     | CTE DTO PRIMARIO AJUSTADO ESPECIAL  | 98.475,85               | 0,34%                   | 1.777,03         |
| G302AG                  | AG ENTIDAD ADMON GRAL SEVICIO DE PERSONAL (30      | 1.006     | CTE DIRECTO PRIMARIO AJUSTADO CON E | 49.491,03               | 0,38%                   | 540,36           |
| G302CF                  | AG ENTIDAD CENTRO DE FORMACION (302 92001)         | 2.000     | CTE PRIMARIO PERSONAL (SIN AJUSTAR) | 98.475,85               | 0,34%                   | 221,76           |
| G302GC                  | AG ENTIDAD GASTOS CENTRALIZADOS DE PERSONAL :      | 20.000    | CTE PRIMARIO PERSONAL SIN AJUSTAR   | 98.475,85               | 0,34%                   | 7.962,32         |
| G302SS                  | AG ENTIDAD SINDICATOS 302 92401, 02, 03, 05        | 2.001     | CTE PRIMARIO PERSONAL (SIN AJUSTAR) | 98.475,85               | 0,34%                   | 87,73            |
| G303PR                  | AG ENTIDAD PREVENCIÓN RIESGOS LABORALES 303 9      | 1.007     | CTE DIRECTO PRIMARIO AJUSTADO CON E | 49.491,03               | 0,38%                   | 4.096,27         |
| G303RI                  | AG ENTIDAD REGIMEN INTERIOR Y MANTENIMIENTO 3      | 1.008     | CTE DIRECTO PRIMARIO AJUSTADO CON E | 49.491,03               | 0,38%                   | 11.490,03        |
| G304DP                  | AG ENTIDAD DEUDA PUBLICA304 01100                  | 1.009     | CTE DIRECTO PRIMARIO AJUSTADO CON E | 49.491,03               | 0,38%                   | 96,08            |
| G304HE                  | AG ENTIDAD SERVICIO HACIENDA Y ECONOMIA 304 93     | 1.010     | CTE DIRECTO PRIMARIO AJUSTADO CON E | 49.491,03               | 0,38%                   | 1.900,74         |
| G306PC                  | AG ENTIDAD. PRENSA Y COMUNICACIÓN (306.920.00)     | 1.011     | CTE DIRECTO PRIMARIO AJUSTADO CON E | 49.491,03               | 0,38%                   | 2.251,09         |
| G402ST                  | AG SERVICIO TECNICO DE OBRAS (402 450.01/51)       | 5.000     | CTE DTO PRIMARIO AJUSTADO ESPECIAL  | 98.475,85               | 0,08%                   | 467,86           |
| G501SI                  | AG ÁREA. ÁREA DE SERVICIOS SOCIALES E IGUALDAD     | 9.000     | CTE DTO PRIMARIO                    | 322.794,85              | 1,09%                   | 4.460,35         |
| G502AS                  | AG SERVICIO DE ACCION SOCIAL 502 23100 (Principal) | 17.000    | CTE DTO PRIMARIO                    | 322.794,85              | 2,46%                   | 51.517,05        |
| G601AG                  | AG ENTIDAD. ÁREA DE CONTRATACIÓN Y ADMÓN ELEC      | 1.012     | CTE DIRECTO PRIMARIO AJUSTADO CON E | 49.491,03               | 0,38%                   | 383,60           |
| G602NT                  | AG ENTIDAD. SERVICIO DE NNTT(602 491.00)           | 1.013     | CTE DIRECTO PRIMARIO AJUSTADO CON E | 49.491,03               | 0,38%                   | 5.913,55         |
| G603AJ                  | AG ENTIDAD. SERVICIO ASESORIA JURÍDICA(603 920.    | 1.014     | CTE DIRECTO PRIMARIO AJUSTADO CON E | 49.491,03               | 0,38%                   | 814,84           |
| G604SA                  | AG ENTIDAD. SERVICIO DE ARCHIVO(604 920.00)        | 1.015     | CTE DIRECTO PRIMARIO AJUSTADO CON E | 49.491,03               | 0,38%                   | 904,44           |
| G605SC                  | AG ENTIDAD. SERVICIO DE CONTRATACIÓN(605 920.00)   | 1.016     | CTE DIRECTO PRIMARIO AJUSTADO CON E | 49.491,03               | 0,38%                   | 1.996,45         |
|                         |  |           |                                     |                         | Total                   | 115.985,13       |

Resultado Actividad

| Costes Directos | Costes Indirectos | Costes Recibidos | Coste total | Ingresos | Margen      | Coste Cedido |
|-----------------|-------------------|------------------|-------------|----------|-------------|--------------|
| 322.794,85      | 115.985,13        | 115.985,13       | 438.779,98  | 0,00     | -438.779,98 | 0.00         |

ACTIVIDAD: A502TR / AP TRANSFERENCIAS ACIÓN SOCIAL(502 231.02/52)

TIPO: Actividad Principal

Cálculo del coste unitario del indicador

| Coste Total | Indicador de Coste | Descripción Indicador                               | Valor Anual Indicador | Coste unitario Indicador | Coste Unitario de Unidad de Medida 1 | Coste Unitario de Unidad de Medida 2 | Coste Unitario de Unidad de Medida 3 |
|-------------|--------------------|---|-----------------------|--------------------------|--------------------------------------|--------------------------------------|--------------------------------------|
| 438.779,98  | 50.210             | Convenios, ayuda, subvenciones en el P Transferenci | 40,00                 | 10.969,50                |                                      |                                      |                                      |

**DIPUTACION PROVINCIAL DE VALLADOLID****DETALLE POR CENTRO / ACTIVIDAD****Ejercicio 2021**

Pág. 198

Fecha Obtención 07/06/2022

ACTIVIDAD: A503AF / AP PLAN APOYO A FAMILIAS(503 231.01/21/51/71)

TIPO: Actividad Principal

| Elementos de Coste                                 | Importe      |
|--|--------------|
| Costes de Transferencias                           | 1.136.549,59 |
| Amortizaciones                                     | 16.819,22    |
| Costes Financieros                                 | 172,63       |
| Sueldos y Salarios                                 | 393.267,30   |
| Cotizaciones sociales a cargo del empleador        | 113.728,59   |
| Otros coste sociales                               | 11.037,52    |
| Costes de investigación y desarrollo del ejercicio | 1.360,00     |
| Costes diversos                                    | 1.528,76     |
| Arrendamientos y cánones                           | 642,53       |
| Reparaciones y conservación                        | 3.590,53     |
| Servicios de profesioneales independientes         | 4.676,16     |
| Transportes  | 286,90       |
| Publicidad, propaganda y relaciones públicas       | 7.254,50     |
| Suministros  | 8.074,84     |
| Comunicaciones                                     | 52.749,59    |
| Tributos   | 992,35       |
| Total  | 1.752.731,01 |



DIPUTACION PROVINCIAL DE VALLADOLID

DETALLE POR CENTRO / ACTIVIDAD

Ejercicio 2021

Pág. 199

Fecha Obtención 07/06/2022

ACTIVIDAD: A503AF / AP PLAN APOYO A FAMILIAS(503 231.01/21/51/71)

TIPO: Actividad Principal

Valor Recibido - Base de Cálculo

| Actividades prestadoras | Denominación                                       | Portador  |                                     |                         |                         |                  |
|-------------------------|--|-----------|-------------------------------------|-------------------------|-------------------------|------------------|
|                         |  | Indicador | Denominación                        | Valor Recibido Absoluto | Valor Recibido Relativo | Importe Recibido |
| G101GP                  | GABINETE DE PRESIDENCIA(101 912.01)                | 1.000     | CTE DIRECTO PRIMARIO AJUSTADO CON E | 222.926,54              | 1,70%                   | 22.913,29        |
| G101OG                  | ORGANOS DE GOBIERNO(101 912.00)                    | 1.001     | CTE DIRECTO PRIMARIO AJUSTADO CON E | 222.926,54              | 1,70%                   | 24.635,39        |
| G102SC                  | SECRETARIA(102 920.00)                             | 1.002     | CTE DIRECTO PRIMARIO AJUSTADO CON E | 222.926,54              | 1,70%                   | 11.254,34        |
| G103IN                  | INTERVENCION(931.00)                               | 1.003     | CTE DIRECTO PRIMARIO AJUSTADO CON E | 222.926,54              | 1,70%                   | 13.996,28        |
| G104TS                  | TESORERIA(104 934.00)                              | 1.004     | CTE DIRECTO PRIMARIO AJUSTADO CON E | 222.926,54              | 1,70%                   | 5.982,41         |
| G205PP                  | AG ENTIDAD .SERVICIO DE TRANSPARENCIA Y PARTIC     | 1.017     | CTE DIRECTO PRIMARIO AJUSTADO CON E | 222.926,54              | 1,70%                   | 1.977,00         |
| G205TP                  | AG SERVICIO DE TRANSPARENCIA Y PARTICIPACIÓN(2     | 1.018     | CTE DIRECTO PRIMARIO AJUSTADO CON E | 222.926,54              | 1,70%                   | 1.533,83         |
| G301AG                  | AG ENTIDAD AREA DE HACIENDA, PERSONAL Y PROMO      | 1.005     | CTE DIRECTO PRIMARIO AJUSTADO CON E | 222.926,54              | 1,70%                   | 3.757,35         |
| G301MA                  | AG ENTIDAD. MANTENIMIENTO (301-920.00/50-212.00- 2 | 3.000     | CTE DTO PRIMARIO AJUSTADO ESPECIAL  | 327.948,71              | 1,12%                   | 5.917,96         |
| G302AG                  | AG ENTIDAD ADMON GRAL SEVICIO DE PERSONAL (30      | 1.006     | CTE DIRECTO PRIMARIO AJUSTADO CON E | 222.926,54              | 1,70%                   | 2.434,01         |
| G302CF                  | AG ENTIDAD CENTRO DE FORMACION (302 92001)         | 2.000     | CTE PRIMARIO PERSONAL (SIN AJUSTAR) | 327.948,71              | 1,13%                   | 738,50           |
| G302GC                  | AG ENTIDAD GASTOS CENTRALIZADOS DE PERSONAL :      | 20.000    | CTE PRIMARIO PERSONAL SIN AJUSTAR   | 327.948,71              | 1,13%                   | 26.516,46        |
| G302SS                  | AG ENTIDAD SINDICATOS 302 92401, 02, 03, 05        | 2.001     | CTE PRIMARIO PERSONAL (SIN AJUSTAR) | 327.948,71              | 1,13%                   | 292,17           |
| G303PR                  | AG ENTIDAD PREVENION RIESGOS LABORALES 303 9       | 1.007     | CTE DIRECTO PRIMARIO AJUSTADO CON E | 222.926,54              | 1,70%                   | 18.451,17        |
| G303RI                  | AG ENTIDAD REGIMEN INTERIOR Y MANTENIMIENTO 3      | 1.008     | CTE DIRECTO PRIMARIO AJUSTADO CON E | 222.926,54              | 1,70%                   | 51.755,47        |
| G304DP                  | AG ENTIDAD DEUDA PUBLICA304 01100                  | 1.009     | CTE DIRECTO PRIMARIO AJUSTADO CON E | 222.926,54              | 1,70%                   | 432,76           |
| G304HE                  | AG ENTIDAD SERVICIO HACIENDA Y ECONOMIA 304 93     | 1.010     | CTE DIRECTO PRIMARIO AJUSTADO CON E | 222.926,54              | 1,70%                   | 8.561,66         |
| G306PC                  | AG ENTIDAD. PRENSA Y COMUNICACIÓN (306.920.00)     | 1.011     | CTE DIRECTO PRIMARIO AJUSTADO CON E | 222.926,54              | 1,70%                   | 10.139,78        |
| G402ST                  | AG SERVICIO TECNICO DE OBRAS (402 450.01/51)       | 5.000     | CTE DTO PRIMARIO AJUSTADO ESPECIAL  | 327.948,71              | 0,26%                   | 1.558,07         |
| G501SI                  | AG ÁREA. ÁREA DE SERVICIOS SOCIALES E IGUALDAD     | 9.000     | CTE DTO PRIMARIO                    | 1.453.991,44            | 4,92%                   | 20.091,13        |
| G503FI                  | AG SERVICIO DE FAMILIA E IGUALDAD 503 231 19 (Prin | 18.000    | CTE DTO PRIMARIO                    | 1.453.991,44            | 54,79%                  | 20.698,74        |
| G601AG                  | AG ENTIDAD. ÁREA DE CONTRATACIÓN Y ADMÓN ELEC      | 1.012     | CTE DIRECTO PRIMARIO AJUSTADO CON E | 222.926,54              | 1,70%                   | 1.727,87         |
| G602NT                  | AG ENTIDAD. SERVICIO DE NNTT(602 491.00)           | 1.013     | CTE DIRECTO PRIMARIO AJUSTADO CON E | 222.926,54              | 1,70%                   | 26.636,88        |
| G603AJ                  | AG ENTIDAD. SERVICIO ASESORIA JURÍDICA(603 920.    | 1.014     | CTE DIRECTO PRIMARIO AJUSTADO CON E | 222.926,54              | 1,70%                   | 3.670,33         |
| G604SA                  | AG ENTIDAD. SERVICIO DE ARCHIVO(604 920.00)        | 1.015     | CTE DIRECTO PRIMARIO AJUSTADO CON E | 222.926,54              | 1,70%                   | 4.073,96         |
| G605SC                  | AG ENTIDAD. SERVICIO DE CONTRATACIÓN(605 920.00)   | 1.016     | CTE DIRECTO PRIMARIO AJUSTADO CON E | 222.926,54              | 1,70%                   | 8.992,76         |
|                         |  |           |                                     |                         | Total                   | 298.739,57       |

Resultado Actividad

| Costes Directos | Costes Indirectos | Costes Recibidos | Coste total  | Ingresos   | Margen        | Coste Cedido |
|-----------------|-------------------|------------------|--------------|------------|---------------|--------------|
| 1.453.991,44    | 298.739,57        | 298.739,57       | 1.752.731,01 | 386.967,77 | -1.365.763,24 | 0.00         |

ACTIVIDAD: A503AF / AP PLAN APOYO A FAMILIAS(503 231.01/21/51/71)

TIPO: Actividad Principal

Cálculo del coste unitario del indicador

| Coste Total  | Indicador de Coste | Descripción Indicador                               | Valor Anual Indicador | Coste unitario Indicador | Coste Unitario de Unidad de Medida 1 | Coste Unitario de Unidad de Medida 2 | Coste Unitario de Unidad de Medida 3 |
|--------------|--------------------|---|-----------------------|--------------------------|--------------------------------------|--------------------------------------|--------------------------------------|
| 1.752.731,01 | 5.031              | Nº de intervenciones dentro del P. Apoyo a Familias | 700,00                | 2.503,90                 |                                      |                                      |                                      |

**DIPUTACION PROVINCIAL DE VALLADOLID****DETALLE POR CENTRO / ACTIVIDAD****Ejercicio 2021**

Pág. 201

Fecha Obtención 07/06/2022

ACTIVIDAD: A503AM / AP ACOMPAÑAMIENTO A MAYORES(503 231.74)

TIPO: Actividad Principal

| Elementos de Coste                           | Importe  |
|--|----------|
| Costes de Transferencias                     | 32,26    |
| Amortizaciones                               | 37,90    |
| Costes Financieros                           | 0,39     |
| Sueldos y Salarios                           | 1.991,27 |
| Cotizaciones sociales a cargo del empleador  | 663,61   |
| Otros coste sociales                         | 68,79    |
| Costes diversos                              | 3,43     |
| Arrendamientos y cánones                     | 1,44     |
| Reparaciones y conservación                  | 17,33    |
| Servicios de profesionales independientes    | 1.115,71 |
| Transportes                                  | 0,02     |
| Publicidad, propaganda y relaciones públicas | 16,41    |
| Suministros                                  | 18,12    |
| Comunicaciones                               | 113,57   |
| Tributos                                     | 2,23     |
| Total  | 4.082,47 |

DIPUTACION PROVINCIAL DE VALLADOLID

DETALLE POR CENTRO / ACTIVIDAD

Ejercicio 2021

Pág. 202

Fecha Obtención 07/06/2022

ACTIVIDAD: A503AM / AP ACOMPAÑAMIENTO A MAYORES(503 231.74)

TIPO: Actividad Principal

Valor Recibido - Base de Cálculo

| Actividades prestadoras | Denominación                                       | Portador  |                                     |                         |                         |                  |
|-------------------------|--|-----------|-------------------------------------|-------------------------|-------------------------|------------------|
|                         |  | Indicador | Denominación                        | Valor Recibido Absoluto | Valor Recibido Relativo | Importe Recibido |
| G101GP                  | GABINETE DE PRESIDENCIA(101 912.01)                | 1.000     | CTE DIRECTO PRIMARIO AJUSTADO CON E | 499,95                  | 0,00%                   | 51,39            |
| G101OG                  | ORGANOS DE GOBIERNO(101 912.00)                    | 1.001     | CTE DIRECTO PRIMARIO AJUSTADO CON E | 499,95                  | 0,00%                   | 55,25            |
| G102SC                  | SECRETARIA(102 920.00)                             | 1.002     | CTE DIRECTO PRIMARIO AJUSTADO CON E | 499,95                  | 0,00%                   | 25,24            |
| G103IN                  | INTERVENCION(931.00)                               | 1.003     | CTE DIRECTO PRIMARIO AJUSTADO CON E | 499,95                  | 0,00%                   | 31,39            |
| G104TS                  | TESORERIA(104 934.00)                              | 1.004     | CTE DIRECTO PRIMARIO AJUSTADO CON E | 499,95                  | 0,00%                   | 13,42            |
| G205PP                  | AG ENTIDAD .SERVICIO DE TRANSPARENCIA Y PARTIC     | 1.017     | CTE DIRECTO PRIMARIO AJUSTADO CON E | 499,95                  | 0,00%                   | 4,43             |
| G205TP                  | AG SERVICIO DE TRANSPARENCIA Y PARTICIPACIÓN(2     | 1.018     | CTE DIRECTO PRIMARIO AJUSTADO CON E | 499,95                  | 0,00%                   | 3,44             |
| G301AG                  | AG ENTIDAD AREA DE HACIENDA, PERSONAL Y PROMO      | 1.005     | CTE DIRECTO PRIMARIO AJUSTADO CON E | 499,95                  | 0,00%                   | 8,43             |
| G301MA                  | AG ENTIDAD. MANTENIMIENTO (301-920.00/50-212.00- 2 | 3.000     | CTE DTO PRIMARIO AJUSTADO ESPECIAL  | 2.155,81                | 0,01%                   | 38,90            |
| G302AG                  | AG ENTIDAD ADMON GRAL SEVICIO DE PERSONAL (30      | 1.006     | CTE DIRECTO PRIMARIO AJUSTADO CON E | 499,95                  | 0,00%                   | 5,46             |
| G302CF                  | AG ENTIDAD CENTRO DE FORMACION (302 92001)         | 2.000     | CTE PRIMARIO PERSONAL (SIN AJUSTAR) | 2.155,81                | 0,01%                   | 4,85             |
| G302GC                  | AG ENTIDAD GASTOS CENTRALIZADOS DE PERSONAL :      | 20.000    | CTE PRIMARIO PERSONAL SIN AJUSTAR   | 2.155,81                | 0,01%                   | 174,31           |
| G302SS                  | AG ENTIDAD SINDICATOS 302 92401, 02, 03, 05        | 2.001     | CTE PRIMARIO PERSONAL (SIN AJUSTAR) | 2.155,81                | 0,01%                   | 1,92             |
| G303PR                  | AG ENTIDAD PREVENCIÓN RIESGOS LABORALES 303 9      | 1.007     | CTE DIRECTO PRIMARIO AJUSTADO CON E | 499,95                  | 0,00%                   | 41,38            |
| G303RI                  | AG ENTIDAD REGIMEN INTERIOR Y MANTENIMIENTO 3      | 1.008     | CTE DIRECTO PRIMARIO AJUSTADO CON E | 499,95                  | 0,00%                   | 116,07           |
| G304DP                  | AG ENTIDAD DEUDA PUBLICA304 01100                  | 1.009     | CTE DIRECTO PRIMARIO AJUSTADO CON E | 499,95                  | 0,00%                   | 0,97             |
| G304HE                  | AG ENTIDAD SERVICIO HACIENDA Y ECONOMIA 304 93     | 1.010     | CTE DIRECTO PRIMARIO AJUSTADO CON E | 499,95                  | 0,00%                   | 19,20            |
| G306PC                  | AG ENTIDAD. PRENSA Y COMUNICACIÓN (306.920.00)     | 1.011     | CTE DIRECTO PRIMARIO AJUSTADO CON E | 499,95                  | 0,00%                   | 22,74            |
| G402ST                  | AG SERVICIO TECNICO DE OBRAS (402 450.01/51)       | 5.000     | CTE DTO PRIMARIO AJUSTADO ESPECIAL  | 2.155,81                | 0,00%                   | 10,24            |
| G501SI                  | AG ÁREA. ÁREA DE SERVICIOS SOCIALES E IGUALDAD     | 9.000     | CTE DTO PRIMARIO                    | 3.260,81                | 0,01%                   | 45,06            |
| G503FI                  | AG SERVICIO DE FAMILIA E IGUALDAD 503 231 19 (Prin | 18.000    | CTE DTO PRIMARIO                    | 3.260,81                | 0,12%                   | 46,42            |
| G601AG                  | AG ENTIDAD. ÁREA DE CONTRATACIÓN Y ADMÓN ELEC      | 1.012     | CTE DIRECTO PRIMARIO AJUSTADO CON E | 499,95                  | 0,00%                   | 3,88             |
| G602NT                  | AG ENTIDAD. SERVICIO DE NNTT(602 491.00)           | 1.013     | CTE DIRECTO PRIMARIO AJUSTADO CON E | 499,95                  | 0,00%                   | 59,74            |
| G603AJ                  | AG ENTIDAD. SERVICIO ASESORIA JURÍDICA(603 920.    | 1.014     | CTE DIRECTO PRIMARIO AJUSTADO CON E | 499,95                  | 0,00%                   | 8,23             |
| G604SA                  | AG ENTIDAD. SERVICIO DE ARCHIVO(604 920.00)        | 1.015     | CTE DIRECTO PRIMARIO AJUSTADO CON E | 499,95                  | 0,00%                   | 9,14             |
| G605SC                  | AG ENTIDAD. SERVICIO DE CONTRATACIÓN(605 920.00)   | 1.016     | CTE DIRECTO PRIMARIO AJUSTADO CON E | 499,95                  | 0,00%                   | 20,17            |
|                         |  |           |                                     |                         | Total                   | 821,66           |

Resultado Actividad

| Costes Directos | Costes Indirectos | Costes Recibidos | Coste total | Ingresos | Margen    | Coste Cedido |
|-----------------|-------------------|------------------|-------------|----------|-----------|--------------|
| 3.260,81        | 821,66            | 821,66           | 4.082,47    | 0,00     | -4.082,47 | 0.00         |

ACTIVIDAD: A503AM / AP ACOMPAÑAMIENTO A MAYORES(503 231.74)

TIPO: Actividad Principal

Cálculo del coste unitario del indicador

| Coste Total | Indicador de Coste | Descripción Indicador                                     | Valor Anual Indicador | Coste unitario Indicador | Coste Unitario de Unidad de Medida 1 | Coste Unitario de Unidad de Medida 2 | Coste Unitario de Unidad de Medida 3 |
|-------------|--------------------|---|-----------------------|--------------------------|--------------------------------------|--------------------------------------|--------------------------------------|
| 4.082,47    | 5.036              | Nº de prestaciones realizadas en el Dr Villacián y C. Mar | 0,00                  |                          |                                      |                                      |                                      |

**DIPUTACION PROVINCIAL DE VALLADOLID****DETALLE POR CENTRO / ACTIVIDAD****Ejercicio 2021**

Pág. 204

Fecha Obtención 07/06/2022

ACTIVIDAD: A503DE / AP TRANSFERENCIAS AYTOS ADQUISICIÓN DESFIBRILADORES(503 231.52)

TIPO: Actividad Principal

| Elementos de Coste                           | Importe   |
|--|-----------|
| Costes de Transferencias                     | 18.287,12 |
| Amortizaciones                               | 246,94    |
| Costes Financieros                           | 2,54      |
| Sueldos y Salarios                           | 4.421,17  |
| Cotizaciones sociales a cargo del empleador  | 1.393,09  |
| Otros coste sociales                         | 114,74    |
| Costes diversos                              | 22,46     |
| Arrendamientos y cánones                     | 9,44      |
| Reparaciones y conservación                  | 42,76     |
| Servicios de profesionales independientes    | 68,47     |
| Transportes                                  | 0,10      |
| Publicidad, propaganda y relaciones públicas | 106,45    |
| Suministros                                  | 118,64    |
| Comunicaciones                               | 742,30    |
| Tributos                                     | 14,58     |
| Total  | 25.590,80 |

DIPUTACION PROVINCIAL DE VALLADOLID

DETALLE POR CENTRO / ACTIVIDAD

Ejercicio 2021

Pág. 205

Fecha Obtención 07/06/2022

ACTIVIDAD: A503DE / AP TRANSFERENCIAS AYTOS ADQUISICIÓN DESFIBRILADORES(503 231.52)

TIPO: Actividad Principal

Valor Recibido - Base de Cálculo

| Actividades prestadoras | Denominación                                       | Portador  |                                     |                         |                         |                  |
|-------------------------|--|-----------|-------------------------------------|-------------------------|-------------------------|------------------|
|                         |  | Indicador | Denominación                        | Valor Recibido Absoluto | Valor Recibido Relativo | Importe Recibido |
| G101GP                  | GABINETE DE PRESIDENCIA(101 912.01)                | 1.000     | CTE DIRECTO PRIMARIO AJUSTADO CON E | 3.275,63                | 0,03%                   | 336,68           |
| G101OG                  | ORGANOS DE GOBIERNO(101 912.00)                    | 1.001     | CTE DIRECTO PRIMARIO AJUSTADO CON E | 3.275,63                | 0,03%                   | 361,99           |
| G102SC                  | SECRETARIA(102 920.00)                             | 1.002     | CTE DIRECTO PRIMARIO AJUSTADO CON E | 3.275,63                | 0,03%                   | 165,37           |
| G103IN                  | INTERVENCION(931.00)                               | 1.003     | CTE DIRECTO PRIMARIO AJUSTADO CON E | 3.275,63                | 0,03%                   | 205,66           |
| G104TS                  | TESORERIA(104 934.00)                              | 1.004     | CTE DIRECTO PRIMARIO AJUSTADO CON E | 3.275,63                | 0,03%                   | 87,90            |
| G205PP                  | AG ENTIDAD .SERVICIO DE TRANSPARENCIA Y PARTIC     | 1.017     | CTE DIRECTO PRIMARIO AJUSTADO CON E | 3.275,63                | 0,03%                   | 29,05            |
| G205TP                  | AG SERVICIO DE TRANSPARENCIA Y PARTICIPACIÓN(2     | 1.018     | CTE DIRECTO PRIMARIO AJUSTADO CON E | 3.275,63                | 0,03%                   | 22,54            |
| G301AG                  | AG ENTIDAD AREA DE HACIENDA, PERSONAL Y PROMO      | 1.005     | CTE DIRECTO PRIMARIO AJUSTADO CON E | 3.275,63                | 0,03%                   | 55,21            |
| G301MA                  | AG ENTIDAD. MANTENIMIENTO (301-920.00/50-212.00- 2 | 3.000     | CTE DTO PRIMARIO AJUSTADO ESPECIAL  | 3.288,46                | 0,01%                   | 59,34            |
| G302AG                  | AG ENTIDAD ADMON GRAL SEVICIO DE PERSONAL (30      | 1.006     | CTE DIRECTO PRIMARIO AJUSTADO CON E | 3.275,63                | 0,03%                   | 35,76            |
| G302CF                  | AG ENTIDAD CENTRO DE FORMACION (302 92001)         | 2.000     | CTE PRIMARIO PERSONAL (SIN AJUSTAR) | 3.288,46                | 0,01%                   | 7,41             |
| G302GC                  | AG ENTIDAD GASTOS CENTRALIZADOS DE PERSONAL :      | 20.000    | CTE PRIMARIO PERSONAL SIN AJUSTAR   | 3.288,46                | 0,01%                   | 265,89           |
| G302SS                  | AG ENTIDAD SINDICATOS 302 92401, 02, 03, 05        | 2.001     | CTE PRIMARIO PERSONAL (SIN AJUSTAR) | 3.288,46                | 0,01%                   | 2,93             |
| G303PR                  | AG ENTIDAD PREVENCIÓN RIESGOS LABORALES 303 9      | 1.007     | CTE DIRECTO PRIMARIO AJUSTADO CON E | 3.275,63                | 0,03%                   | 271,12           |
| G303RI                  | AG ENTIDAD REGIMEN INTERIOR Y MANTENIMIENTO 3      | 1.008     | CTE DIRECTO PRIMARIO AJUSTADO CON E | 3.275,63                | 0,03%                   | 760,48           |
| G304DP                  | AG ENTIDAD DEUDA PUBLICA304 01100                  | 1.009     | CTE DIRECTO PRIMARIO AJUSTADO CON E | 3.275,63                | 0,03%                   | 6,36             |
| G304HE                  | AG ENTIDAD SERVICIO HACIENDA Y ECONOMIA 304 93     | 1.010     | CTE DIRECTO PRIMARIO AJUSTADO CON E | 3.275,63                | 0,03%                   | 125,80           |
| G306PC                  | AG ENTIDAD. PRENSA Y COMUNICACIÓN (306.920.00)     | 1.011     | CTE DIRECTO PRIMARIO AJUSTADO CON E | 3.275,63                | 0,03%                   | 148,99           |
| G402ST                  | AG SERVICIO TECNICO DE OBRAS (402 450.01/51)       | 5.000     | CTE DTO PRIMARIO AJUSTADO ESPECIAL  | 3.288,46                | 0,00%                   | 15,62            |
| G501SI                  | AG ÁREA. ÁREA DE SERVICIOS SOCIALES E IGUALDAD     | 9.000     | CTE DTO PRIMARIO                    | 21.364,62               | 0,07%                   | 295,21           |
| G503FI                  | AG SERVICIO DE FAMILIA E IGUALDAD 503 231 19 (Prin | 18.000    | CTE DTO PRIMARIO                    | 21.364,62               | 0,81%                   | 304,14           |
| G601AG                  | AG ENTIDAD. ÁREA DE CONTRATACIÓN Y ADMÓN ELEC      | 1.012     | CTE DIRECTO PRIMARIO AJUSTADO CON E | 3.275,63                | 0,03%                   | 25,39            |
| G602NT                  | AG ENTIDAD. SERVICIO DE NNTT(602 491.00)           | 1.013     | CTE DIRECTO PRIMARIO AJUSTADO CON E | 3.275,63                | 0,03%                   | 391,40           |
| G603AJ                  | AG ENTIDAD. SERVICIO ASESORIA JURÍDICA(603 920.    | 1.014     | CTE DIRECTO PRIMARIO AJUSTADO CON E | 3.275,63                | 0,03%                   | 53,93            |
| G604SA                  | AG ENTIDAD. SERVICIO DE ARCHIVO(604 920.00)        | 1.015     | CTE DIRECTO PRIMARIO AJUSTADO CON E | 3.275,63                | 0,03%                   | 59,86            |
| G605SC                  | AG ENTIDAD. SERVICIO DE CONTRATACIÓN(605 920.00)   | 1.016     | CTE DIRECTO PRIMARIO AJUSTADO CON E | 3.275,63                | 0,03%                   | 132,14           |
|                         |  |           |                                     |                         | Total                   | 4.226,18         |

Resultado Actividad

| Costes Directos | Costes Indirectos | Costes Recibidos | Coste total | Ingresos | Margen     | Coste Cedido |
|-----------------|-------------------|------------------|-------------|----------|------------|--------------|
| 21.364,62       | 4.226,18          | 4.226,18         | 25.590,80   | 0,00     | -25.590,80 | 0.00         |

ACTIVIDAD: A503DE / AP TRANSFERENCIAS AYTOS ADQUISICIÓN DESFIBRILADORES(503 231.52)

TIPO: Actividad Principal

Cálculo del coste unitario del indicador

| Coste Total | Indicador de Coste | Descripción Indicador            | Valor Anual Indicador | Coste unitario Indicador | Coste Unitario de Unidad de Medida 1 | Coste Unitario de Unidad de Medida 2 | Coste Unitario de Unidad de Medida 3 |
|-------------|--------------------|----------------------------------|-----------------------|--------------------------|--------------------------------------|--------------------------------------|--------------------------------------|
| 25.590,80   | 5.038              | Nº de ayuntamientos beneficiados | 17,00                 | 1.505,34                 |                                      |                                      |                                      |



**DIPUTACION PROVINCIAL DE VALLADOLID****DETALLE POR CENTRO / ACTIVIDAD****Ejercicio 2021**

Pág. 207

Fecha Obtención 07/06/2022

ACTIVIDAD: A503EA / AP ENVEJECIMIENTO ACTIVO(503 231.18/68)

TIPO: Actividad Principal

| Elementos de Coste                           | Importe    |
|--|------------|
| Costes de Transferencias                     | 66.887,83  |
| Amortizaciones                               | 3.155,26   |
| Costes Financieros                           | 32,27      |
| Sueldos y Salarios                           | 140.853,10 |
| Cotizaciones sociales a cargo del empleador  | 46.924,01  |
| Otros coste sociales                         | 4.761,46   |
| Costes diversos                              | 285,78     |
| Arrendamientos y cánones                     | 120,11     |
| Reparaciones y conservación                  | 1.239,71   |
| Servicios de profesionales independientes    | 5.779,26   |
| Transportes                                  | 1,29       |
| Publicidad, propaganda y relaciones públicas | 2.211,54   |
| Suministros                                  | 1.510,04   |
| Comunicaciones                               | 62.997,26  |
| Tributos                                     | 185,51     |
| Total  | 336.944,42 |

DIPUTACION PROVINCIAL DE VALLADOLID

DETALLE POR CENTRO / ACTIVIDAD

Ejercicio 2021

Pág. 208

Fecha Obtención 07/06/2022

ACTIVIDAD: A503EA / AP ENVEJECIMIENTO ACTIVO(503 231.18/68)

TIPO: Actividad Principal

Valor Recibido - Base de Cálculo

| Actividades prestadoras | Denominación                                       | Portador  |                                     |                         |                         |                  |
|-------------------------|--|-----------|-------------------------------------|-------------------------|-------------------------|------------------|
|                         |  | Indicador | Denominación                        | Valor Recibido Absoluto | Valor Recibido Relativo | Importe Recibido |
| G101GP                  | GABINETE DE PRESIDENCIA(101 912.01)                | 1.000     | CTE DIRECTO PRIMARIO AJUSTADO CON E | 41.673,26               | 0,32%                   | 4.283,35         |
| G101OG                  | ORGANOS DE GOBIERNO(101 912.00)                    | 1.001     | CTE DIRECTO PRIMARIO AJUSTADO CON E | 41.673,26               | 0,32%                   | 4.605,27         |
| G102SC                  | SECRETARIA(102 920.00)                             | 1.002     | CTE DIRECTO PRIMARIO AJUSTADO CON E | 41.673,26               | 0,32%                   | 2.103,86         |
| G103IN                  | INTERVENCION(931.00)                               | 1.003     | CTE DIRECTO PRIMARIO AJUSTADO CON E | 41.673,26               | 0,32%                   | 2.616,43         |
| G104TS                  | TESORERIA(104 934.00)                              | 1.004     | CTE DIRECTO PRIMARIO AJUSTADO CON E | 41.673,26               | 0,32%                   | 1.118,34         |
| G205PP                  | AG ENTIDAD .SERVICIO DE TRANSPARENCIA Y PARTIC     | 1.017     | CTE DIRECTO PRIMARIO AJUSTADO CON E | 41.673,26               | 0,32%                   | 369,57           |
| G205TP                  | AG SERVICIO DE TRANSPARENCIA Y PARTICIPACIÓN(2     | 1.018     | CTE DIRECTO PRIMARIO AJUSTADO CON E | 41.673,26               | 0,32%                   | 286,73           |
| G301AG                  | AG ENTIDAD AREA DE HACIENDA, PERSONAL Y PROMO      | 1.005     | CTE DIRECTO PRIMARIO AJUSTADO CON E | 41.673,26               | 0,32%                   | 702,39           |
| G301MA                  | AG ENTIDAD. MANTENIMIENTO (301-920.00/50-212.00- 2 | 3.000     | CTE DTO PRIMARIO AJUSTADO ESPECIAL  | 148.330,90              | 0,51%                   | 2.676,69         |
| G302AG                  | AG ENTIDAD ADMON GRAL SEVICIO DE PERSONAL (30      | 1.006     | CTE DIRECTO PRIMARIO AJUSTADO CON E | 41.673,26               | 0,32%                   | 455,01           |
| G302CF                  | AG ENTIDAD CENTRO DE FORMACION (302 92001)         | 2.000     | CTE PRIMARIO PERSONAL (SIN AJUSTAR) | 148.330,90              | 0,51%                   | 334,02           |
| G302GC                  | AG ENTIDAD GASTOS CENTRALIZADOS DE PERSONAL :      | 20.000    | CTE PRIMARIO PERSONAL SIN AJUSTAR   | 148.330,90              | 0,51%                   | 11.993,37        |
| G302SS                  | AG ENTIDAD SINDICATOS 302 92401, 02, 03, 05        | 2.001     | CTE PRIMARIO PERSONAL (SIN AJUSTAR) | 148.330,90              | 0,51%                   | 132,15           |
| G303PR                  | AG ENTIDAD PREVENION RIESGOS LABORALES 303 9       | 1.007     | CTE DIRECTO PRIMARIO AJUSTADO CON E | 41.673,26               | 0,32%                   | 3.449,21         |
| G303RI                  | AG ENTIDAD REGIMEN INTERIOR Y MANTENIMIENTO 3      | 1.008     | CTE DIRECTO PRIMARIO AJUSTADO CON E | 41.673,26               | 0,32%                   | 9.675,02         |
| G304DP                  | AG ENTIDAD DEUDA PUBLICA304 01100                  | 1.009     | CTE DIRECTO PRIMARIO AJUSTADO CON E | 41.673,26               | 0,32%                   | 80,90            |
| G304HE                  | AG ENTIDAD SERVICIO HACIENDA Y ECONOMIA 304 93     | 1.010     | CTE DIRECTO PRIMARIO AJUSTADO CON E | 41.673,26               | 0,32%                   | 1.600,49         |
| G306PC                  | AG ENTIDAD. PRENSA Y COMUNICACIÓN (306.920.00)     | 1.011     | CTE DIRECTO PRIMARIO AJUSTADO CON E | 41.673,26               | 0,32%                   | 1.895,50         |
| G402ST                  | AG SERVICIO TECNICO DE OBRAS (402 450.01/51)       | 5.000     | CTE DTO PRIMARIO AJUSTADO ESPECIAL  | 148.330,90              | 0,12%                   | 704,72           |
| G501SI                  | AG ÁREA. ÁREA DE SERVICIOS SOCIALES E IGUALDAD     | 9.000     | CTE DTO PRIMARIO                    | 271.805,07              | 0,92%                   | 3.755,78         |
| G503FI                  | AG SERVICIO DE FAMILIA E IGUALDAD 503 231 19 (Prin | 18.000    | CTE DTO PRIMARIO                    | 271.805,07              | 10,24%                  | 3.869,36         |
| G601AG                  | AG ENTIDAD. ÁREA DE CONTRATACIÓN Y ADMÓN ELEC      | 1.012     | CTE DIRECTO PRIMARIO AJUSTADO CON E | 41.673,26               | 0,32%                   | 323,00           |
| G602NT                  | AG ENTIDAD. SERVICIO DE NNTT(602 491.00)           | 1.013     | CTE DIRECTO PRIMARIO AJUSTADO CON E | 41.673,26               | 0,32%                   | 4.979,42         |
| G603AJ                  | AG ENTIDAD. SERVICIO ASESORIA JURÍDICA(603 920.    | 1.014     | CTE DIRECTO PRIMARIO AJUSTADO CON E | 41.673,26               | 0,32%                   | 686,12           |
| G604SA                  | AG ENTIDAD. SERVICIO DE ARCHIVO(604 920.00)        | 1.015     | CTE DIRECTO PRIMARIO AJUSTADO CON E | 41.673,26               | 0,32%                   | 761,58           |
| G605SC                  | AG ENTIDAD. SERVICIO DE CONTRATACIÓN(605 920.00)   | 1.016     | CTE DIRECTO PRIMARIO AJUSTADO CON E | 41.673,26               | 0,32%                   | 1.681,08         |
|                         |  |           |                                     |                         | Total                   | 65.139,35        |

Resultado Actividad

| Costes Directos | Costes Indirectos | Costes Recibidos | Coste total | Ingresos  | Margen      | Coste Cedido |
|-----------------|-------------------|------------------|-------------|-----------|-------------|--------------|
| 271.805,07      | 65.139,35         | 65.139,35        | 336.944,42  | 20.002,31 | -316.942,11 | 0.00         |

ACTIVIDAD: A503EA / AP ENVEJECIMIENTO ACTIVO(503 231.18/68)

TIPO: Actividad Principal

Cálculo del coste unitario del indicador

| Coste Total | Indicador de Coste | Descripción Indicador                                    | Valor Anual Indicador | Coste unitario Indicador | Coste Unitario de Unidad de Medida 1 | Coste Unitario de Unidad de Medida 2 | Coste Unitario de Unidad de Medida 3 |
|-------------|--------------------|--|-----------------------|--------------------------|--------------------------------------|--------------------------------------|--------------------------------------|
| 336.944,42  | 5.032              | Nº personas participantes en cursos/talleres en P. Envej | 6.754,00              | 49,89                    |                                      |                                      |                                      |

**DIPUTACION PROVINCIAL DE VALLADOLID****DETALLE POR CENTRO / ACTIVIDAD****Ejercicio 2021**

Pág. 210

Fecha Obtención 07/06/2022

ACTIVIDAD: A503EI / AP ESCUELA INFANTIL CASA CUNA(503 231.13)

TIPO: Actividad Principal

| Elementos de Coste                           | Importe    |
|--|------------|
| Costes de Transferencias                     | 1.975,24   |
| Amortizaciones                               | 10.094,19  |
| Costes Financieros                           | 23,74      |
| Sueldos y Salarios                           | 67.476,82  |
| Cotizaciones sociales a cargo del empleador  | 21.747,58  |
| Otros coste sociales                         | 1.807,52   |
| Costes diversos                              | 210,23     |
| Arrendamientos y cánones                     | 88,36      |
| Reparaciones y conservación                  | 5.895,02   |
| Servicios de profesionales independientes    | 131.695,16 |
| Transportes                                  | 0,95       |
| Publicidad, propaganda y relaciones públicas | 998,54     |
| Suministros                                  | 7.789,97   |
| Comunicaciones                               | 6.951,18   |
| Tributos                                     | 136,47     |
| Total  | 256.890,98 |

DIPUTACION PROVINCIAL DE VALLADOLID

DETALLE POR CENTRO / ACTIVIDAD

Ejercicio 2021

Pág. 211

Fecha Obtención 07/06/2022

ACTIVIDAD: A503EI / AP ESCUELA INFANTIL CASA CUNA(503 231.13)

TIPO: Actividad Principal

Valor Recibido - Base de Cálculo

| Actividades prestadoras | Denominación                                       | Portador  |                                     |                         |                         |                  |
|-------------------------|--|-----------|-------------------------------------|-------------------------|-------------------------|------------------|
|                         |  | Indicador | Denominación                        | Valor Recibido Absoluto | Valor Recibido Relativo | Importe Recibido |
| G101GP                  | GABINETE DE PRESIDENCIA(101 912.01)                | 1.000     | CTE DIRECTO PRIMARIO AJUSTADO CON E | 30.656,68               | 0,23%                   | 3.151,02         |
| G101OG                  | ORGANOS DE GOBIERNO(101 912.00)                    | 1.001     | CTE DIRECTO PRIMARIO AJUSTADO CON E | 30.656,68               | 0,23%                   | 3.387,84         |
| G102SC                  | SECRETARIA(102 920.00)                             | 1.002     | CTE DIRECTO PRIMARIO AJUSTADO CON E | 30.656,68               | 0,23%                   | 1.547,69         |
| G103IN                  | INTERVENCION(931.00)                               | 1.003     | CTE DIRECTO PRIMARIO AJUSTADO CON E | 30.656,68               | 0,23%                   | 1.924,76         |
| G104TS                  | TESORERIA(104 934.00)                              | 1.004     | CTE DIRECTO PRIMARIO AJUSTADO CON E | 30.656,68               | 0,23%                   | 822,70           |
| G205PP                  | AG ENTIDAD .SERVICIO DE TRANSPARENCIA Y PARTIC     | 1.017     | CTE DIRECTO PRIMARIO AJUSTADO CON E | 30.656,68               | 0,23%                   | 271,88           |
| G205TP                  | AG SERVICIO DE TRANSPARENCIA Y PARTICIPACIÓN(2     | 1.018     | CTE DIRECTO PRIMARIO AJUSTADO CON E | 30.656,68               | 0,23%                   | 210,93           |
| G301AG                  | AG ENTIDAD AREA DE HACIENDA, PERSONAL Y PROMO      | 1.005     | CTE DIRECTO PRIMARIO AJUSTADO CON E | 30.656,68               | 0,23%                   | 516,71           |
| G301MA                  | AG ENTIDAD. MANTENIMIENTO (301-920.00/50-212.00- 2 | 4.000     | CTE DTO PRIMARIO AJUSTADO ESPECIAL  | 1,80                    | 3,00%                   | 15.841,52        |
| G302AG                  | AG ENTIDAD ADMON GRAL SEVICIO DE PERSONAL (30      | 1.006     | CTE DIRECTO PRIMARIO AJUSTADO CON E | 30.656,68               | 0,23%                   | 334,72           |
| G302CF                  | AG ENTIDAD CENTRO DE FORMACION (302 92001)         | 2.000     | CTE PRIMARIO PERSONAL (SIN AJUSTAR) | 54.441,60               | 0,19%                   | 122,60           |
| G302GC                  | AG ENTIDAD GASTOS CENTRALIZADOS DE PERSONAL :      | 20.000    | CTE PRIMARIO PERSONAL SIN AJUSTAR   | 54.441,60               | 0,19%                   | 4.401,90         |
| G302SS                  | AG ENTIDAD SINDICATOS 302 92401, 02, 03, 05        | 2.001     | CTE PRIMARIO PERSONAL (SIN AJUSTAR) | 54.441,60               | 0,19%                   | 48,50            |
| G303PR                  | AG ENTIDAD PREVENION RIESGOS LABORALES 303 9       | 1.007     | CTE DIRECTO PRIMARIO AJUSTADO CON E | 30.656,68               | 0,23%                   | 2.537,39         |
| G303RI                  | AG ENTIDAD REGIMEN INTERIOR Y MANTENIMIENTO 3      | 1.008     | CTE DIRECTO PRIMARIO AJUSTADO CON E | 30.656,68               | 0,23%                   | 7.117,37         |
| G304DP                  | AG ENTIDAD DEUDA PUBLICA304 01100                  | 1.009     | CTE DIRECTO PRIMARIO AJUSTADO CON E | 30.656,68               | 0,23%                   | 59,51            |
| G304HE                  | AG ENTIDAD SERVICIO HACIENDA Y ECONOMIA 304 93     | 1.010     | CTE DIRECTO PRIMARIO AJUSTADO CON E | 30.656,68               | 0,23%                   | 1.177,39         |
| G306PC                  | AG ENTIDAD. PRENSA Y COMUNICACIÓN (306.920.00)     | 1.011     | CTE DIRECTO PRIMARIO AJUSTADO CON E | 30.656,68               | 0,23%                   | 1.394,41         |
| G402ST                  | AG SERVICIO TECNICO DE OBRAS (402 450.01/51)       | 5.000     | CTE DTO PRIMARIO AJUSTADO ESPECIAL  | 54.441,60               | 0,04%                   | 258,65           |
| G501SI                  | AG ÁREA. ÁREA DE SERVICIOS SOCIALES E IGUALDAD     | 9.000     | CTE DTO PRIMARIO                    | 199.951,74              | 0,68%                   | 2.762,92         |
| G503FI                  | AG SERVICIO DE FAMILIA E IGUALDAD 503 231 19 (Prin | 18.000    | CTE DTO PRIMARIO                    | 199.951,74              | 7,53%                   | 2.846,47         |
| G601AG                  | AG ENTIDAD. ÁREA DE CONTRATACIÓN Y ADMÓN ELEC      | 1.012     | CTE DIRECTO PRIMARIO AJUSTADO CON E | 30.656,68               | 0,23%                   | 237,62           |
| G602NT                  | AG ENTIDAD. SERVICIO DE NNTT(602 491.00)           | 1.013     | CTE DIRECTO PRIMARIO AJUSTADO CON E | 30.656,68               | 0,23%                   | 3.663,08         |
| G603AJ                  | AG ENTIDAD. SERVICIO ASESORIA JURÍDICA(603 920.    | 1.014     | CTE DIRECTO PRIMARIO AJUSTADO CON E | 30.656,68               | 0,23%                   | 504,74           |
| G604SA                  | AG ENTIDAD. SERVICIO DE ARCHIVO(604 920.00)        | 1.015     | CTE DIRECTO PRIMARIO AJUSTADO CON E | 30.656,68               | 0,23%                   | 560,25           |
| G605SC                  | AG ENTIDAD. SERVICIO DE CONTRATACIÓN(605 920.00)   | 1.016     | CTE DIRECTO PRIMARIO AJUSTADO CON E | 30.656,68               | 0,23%                   | 1.236,68         |
|                         |  |           |                                     |                         | Total                   | 56.939,24        |

Resultado Actividad

| Costes Directos | Costes Indirectos | Costes Recibidos | Coste total | Ingresos  | Margen      | Coste Cedido |
|-----------------|-------------------|------------------|-------------|-----------|-------------|--------------|
| 199.951,74      | 56.939,24         | 56.939,24        | 256.890,98  | 12.775,42 | -244.115,56 | 0.00         |

ACTIVIDAD: A503EI / AP ESCUELA INFANTIL CASA CUNA(503 231.13)

TIPO: Actividad Principal

Cálculo del coste unitario del indicador

| Coste Total | Indicador de Coste | Descripción Indicador                                  | Valor Anual Indicador | Coste unitario Indicador | Coste Unitario de Unidad de Medida 1 | Coste Unitario de Unidad de Medida 2 | Coste Unitario de Unidad de Medida 3 |
|-------------|--------------------|--|-----------------------|--------------------------|--------------------------------------|--------------------------------------|--------------------------------------|
| 256.890,98  | 5.033              | Nº de niños matriculados curso escolar en Escuela Infa | 44,00                 | 5.838,43                 |                                      |                                      |                                      |

**DIPUTACION PROVINCIAL DE VALLADOLID****DETALLE POR CENTRO / ACTIVIDAD****Ejercicio 2021**

Pág. 213

Fecha Obtención 07/06/2022

ACTIVIDAD: A503PD / AP PLAN PREVENCION DROGODEPENDENCIA(503 231.12/62)

TIPO: Actividad Principal

| Elementos de Coste                           | Importe    |
|--|------------|
| Costes de Transferencias                     | 17.631,43  |
| Amortizaciones                               | 1.917,22   |
| Costes Financieros                           | 19,58      |
| Sueldos y Salarios                           | 105.330,05 |
| Cotizaciones sociales a cargo del empleador  | 35.023,26  |
| Otros coste sociales                         | 3.655,58   |
| Costes diversos                              | 173,36     |
| Arrendamientos y cánones                     | 72,86      |
| Reparaciones y conservación                  | 913,68     |
| Servicios de profesionales independientes    | 4.316,52   |
| Transportes                                  | 0,78       |
| Publicidad, propaganda y relaciones públicas | 830,16     |
| Suministros                                  | 916,18     |
| Comunicaciones                               | 36.128,58  |
| Tributos                                     | 112,53     |
| Total  | 207.041,78 |

**DIPUTACION PROVINCIAL DE VALLADOLID**

**DETALLE POR CENTRO / ACTIVIDAD**

**Ejercicio 2021**

Pág. 214

Fecha Obtención 07/06/2022

ACTIVIDAD: A503PD / AP PLAN PREVENCION DROGODEPENDENCIA(503 231.12/62)

TIPO: Actividad Principal

Valor Recibido - Base de Cálculo

| Actividades prestadoras | Denominación                                       | Portador  |                                     |                         |                         |                  |
|-------------------------|--|-----------|-------------------------------------|-------------------------|-------------------------|------------------|
|                         |  | Indicador | Denominación                        | Valor Recibido Absoluto | Valor Recibido Relativo | Importe Recibido |
| G101GP                  | GABINETE DE PRESIDENCIA(101 912.01)                | 1.000     | CTE DIRECTO PRIMARIO AJUSTADO CON E | 25.280,09               | 0,19%                   | 2.598,39         |
| G101OG                  | ORGANOS DE GOBIERNO(101 912.00)                    | 1.001     | CTE DIRECTO PRIMARIO AJUSTADO CON E | 25.280,09               | 0,19%                   | 2.793,68         |
| G102SC                  | SECRETARIA(102 920.00)                             | 1.002     | CTE DIRECTO PRIMARIO AJUSTADO CON E | 25.280,09               | 0,19%                   | 1.276,25         |
| G103IN                  | INTERVENCION(931.00)                               | 1.003     | CTE DIRECTO PRIMARIO AJUSTADO CON E | 25.280,09               | 0,19%                   | 1.587,19         |
| G104TS                  | TESORERIA(104 934.00)                              | 1.004     | CTE DIRECTO PRIMARIO AJUSTADO CON E | 25.280,09               | 0,19%                   | 678,41           |
| G205PP                  | AG ENTIDAD .SERVICIO DE TRANSPARENCIA Y PARTIC     | 1.017     | CTE DIRECTO PRIMARIO AJUSTADO CON E | 25.280,09               | 0,19%                   | 224,19           |
| G205TP                  | AG SERVICIO DE TRANSPARENCIA Y PARTICIPACIÓN(2     | 1.018     | CTE DIRECTO PRIMARIO AJUSTADO CON E | 25.280,09               | 0,19%                   | 173,94           |
| G301AG                  | AG ENTIDAD AREA DE HACIENDA, PERSONAL Y PROMO      | 1.005     | CTE DIRECTO PRIMARIO AJUSTADO CON E | 25.280,09               | 0,19%                   | 426,09           |
| G301MA                  | AG ENTIDAD. MANTENIMIENTO (301-920.00/50-212.00- 2 | 3.000     | CTE DTO PRIMARIO AJUSTADO ESPECIAL  | 114.725,16              | 0,39%                   | 2.070,26         |
| G302AG                  | AG ENTIDAD ADMON GRAL SEVICIO DE PERSONAL (30      | 1.006     | CTE DIRECTO PRIMARIO AJUSTADO CON E | 25.280,09               | 0,19%                   | 276,02           |
| G302CF                  | AG ENTIDAD CENTRO DE FORMACION (302 92001)         | 2.000     | CTE PRIMARIO PERSONAL (SIN AJUSTAR) | 114.725,16              | 0,40%                   | 258,35           |
| G302GC                  | AG ENTIDAD GASTOS CENTRALIZADOS DE PERSONAL :      | 20.000    | CTE PRIMARIO PERSONAL SIN AJUSTAR   | 114.725,16              | 0,40%                   | 9.276,16         |
| G302SS                  | AG ENTIDAD SINDICATOS 302 92401, 02, 03, 05        | 2.001     | CTE PRIMARIO PERSONAL (SIN AJUSTAR) | 114.725,16              | 0,40%                   | 102,21           |
| G303PR                  | AG ENTIDAD PREVENCION RIESGOS LABORALES 303 9      | 1.007     | CTE DIRECTO PRIMARIO AJUSTADO CON E | 25.280,09               | 0,19%                   | 2.092,38         |
| G303RI                  | AG ENTIDAD REGIMEN INTERIOR Y MANTENIMIENTO 3      | 1.008     | CTE DIRECTO PRIMARIO AJUSTADO CON E | 25.280,09               | 0,19%                   | 5.869,12         |
| G304DP                  | AG ENTIDAD DEUDA PUBLICA304 01100                  | 1.009     | CTE DIRECTO PRIMARIO AJUSTADO CON E | 25.280,09               | 0,19%                   | 49,08            |
| G304HE                  | AG ENTIDAD SERVICIO HACIENDA Y ECONOMIA 304 93     | 1.010     | CTE DIRECTO PRIMARIO AJUSTADO CON E | 25.280,09               | 0,19%                   | 970,90           |
| G306PC                  | AG ENTIDAD. PRENSA Y COMUNICACIÓN (306.920.00)     | 1.011     | CTE DIRECTO PRIMARIO AJUSTADO CON E | 25.280,09               | 0,19%                   | 1.149,86         |
| G402ST                  | AG SERVICIO TECNICO DE OBRAS (402 450.01/51)       | 5.000     | CTE DTO PRIMARIO AJUSTADO ESPECIAL  | 114.725,16              | 0,09%                   | 545,06           |
| G501SI                  | AG ÁREA. ÁREA DE SERVICIOS SOCIALES E IGUALDAD     | 9.000     | CTE DTO PRIMARIO                    | 164.884,05              | 0,56%                   | 2.278,35         |
| G503FI                  | AG SERVICIO DE FAMILIA E IGUALDAD 503 231 19 (Prin | 18.000    | CTE DTO PRIMARIO                    | 164.884,05              | 6,21%                   | 2.347,26         |
| G601AG                  | AG ENTIDAD. ÁREA DE CONTRATACIÓN Y ADMÓN ELEC      | 1.012     | CTE DIRECTO PRIMARIO AJUSTADO CON E | 25.280,09               | 0,19%                   | 195,94           |
| G602NT                  | AG ENTIDAD. SERVICIO DE NNTT(602 491.00)           | 1.013     | CTE DIRECTO PRIMARIO AJUSTADO CON E | 25.280,09               | 0,19%                   | 3.020,65         |
| G603AJ                  | AG ENTIDAD. SERVICIO ASESORIA JURÍDICA(603 920.    | 1.014     | CTE DIRECTO PRIMARIO AJUSTADO CON E | 25.280,09               | 0,19%                   | 416,22           |
| G604SA                  | AG ENTIDAD. SERVICIO DE ARCHIVO(604 920.00)        | 1.015     | CTE DIRECTO PRIMARIO AJUSTADO CON E | 25.280,09               | 0,19%                   | 461,99           |
| G605SC                  | AG ENTIDAD. SERVICIO DE CONTRATACIÓN(605 920.00)   | 1.016     | CTE DIRECTO PRIMARIO AJUSTADO CON E | 25.280,09               | 0,19%                   | 1.019,79         |
|                         |  |           |                                     |                         | <b>Total</b>            | <b>42.157,73</b> |

Resultado Actividad

| Costes Directos | Costes Indirectos | Costes Recibidos | Coste total | Ingresos  | Margen      | Coste Cedido |
|-----------------|-------------------|------------------|-------------|-----------|-------------|--------------|
| 164.884,05      | 42.157,73         | 42.157,73        | 207.041,78  | 19.232,99 | -187.808,79 | 0.00         |



ACTIVIDAD: A503PD / AP PLAN PREVENCION DROGODEPENDENCIA(503 231.12/62)

TIPO: Actividad Principal

Cálculo del coste unitario del indicador

| Coste Total | Indicador de Coste | Descripción Indicador                      | Valor Anual Indicador | Coste unitario Indicador | Coste Unitario de Unidad de Medida 1 | Coste Unitario de Unidad de Medida 2 | Coste Unitario de Unidad de Medida 3 |
|-------------|--------------------|--|-----------------------|--------------------------|--------------------------------------|--------------------------------------|--------------------------------------|
| 207.041,78  | 5.034              | Nº de personas que han ecibido el servicio | 1.680,00              | 123,24                   |                                      |                                      |                                      |

**DIPUTACION PROVINCIAL DE VALLADOLID****DETALLE POR CENTRO / ACTIVIDAD****Ejercicio 2021**

Pág. 216

Fecha Obtención 07/06/2022

ACTIVIDAD: A503PI / AP PLAN IGUALDAD(503 231.05)

TIPO: Actividad Principal

| Elementos de Coste                           | Importe    |
|--|------------|
| Costes de Transferencias                     | 131.655,83 |
| Amortizaciones                               | 4.000,64   |
| Costes Financieros                           | 40,98      |
| Sueldos y Salarios                           | 141.314,79 |
| Cotizaciones sociales a cargo del empleador  | 46.187,83  |
| Otros coste sociales                         | 4.568,28   |
| Costes diversos                              | 362,90     |
| Arrendamientos y cánones                     | 152,53     |
| Reparaciones y conservación                  | 1.262,82   |
| Servicios de profesionales independientes    | 15.120,04  |
| Transportes                                  | 1,64       |
| Publicidad, propaganda y relaciones públicas | 3.090,17   |
| Suministros                                  | 1.917,23   |
| Comunicaciones                               | 72.869,30  |
| Tributos                                     | 235,57     |
| Total  | 422.780,54 |

DIPUTACION PROVINCIAL DE VALLADOLID

DETALLE POR CENTRO / ACTIVIDAD

Ejercicio 2021

Pág. 217

Fecha Obtención 07/06/2022

ACTIVIDAD: A503PI / AP PLAN IGUALDAD(503 231.05)

TIPO: Actividad Principal

Valor Recibido - Base de Cálculo

| Actividades prestadoras | Denominación                                       | Portador  |                                     |                         |                         |                  |
|-------------------------|--|-----------|-------------------------------------|-------------------------|-------------------------|------------------|
|                         |  | Indicador | Denominación                        | Valor Recibido Absoluto | Valor Recibido Relativo | Importe Recibido |
| G101GP                  | GABINETE DE PRESIDENCIA(101 912.01)                | 1.000     | CTE DIRECTO PRIMARIO AJUSTADO CON E | 52.919,16               | 0,40%                   | 5.439,25         |
| G101OG                  | ORGANOS DE GOBIERNO(101 912.00)                    | 1.001     | CTE DIRECTO PRIMARIO AJUSTADO CON E | 52.919,16               | 0,40%                   | 5.848,04         |
| G102SC                  | SECRETARIA(102 920.00)                             | 1.002     | CTE DIRECTO PRIMARIO AJUSTADO CON E | 52.919,16               | 0,40%                   | 2.671,60         |
| G103IN                  | INTERVENCION(931.00)                               | 1.003     | CTE DIRECTO PRIMARIO AJUSTADO CON E | 52.919,16               | 0,40%                   | 3.322,49         |
| G104TS                  | TESORERIA(104 934.00)                              | 1.004     | CTE DIRECTO PRIMARIO AJUSTADO CON E | 52.919,16               | 0,40%                   | 1.420,13         |
| G205PP                  | AG ENTIDAD .SERVICIO DE TRANSPARENCIA Y PARTIC     | 1.017     | CTE DIRECTO PRIMARIO AJUSTADO CON E | 52.919,16               | 0,40%                   | 469,31           |
| G205TP                  | AG SERVICIO DE TRANSPARENCIA Y PARTICIPACIÓN(2     | 1.018     | CTE DIRECTO PRIMARIO AJUSTADO CON E | 52.919,16               | 0,40%                   | 364,11           |
| G301AG                  | AG ENTIDAD AREA DE HACIENDA, PERSONAL Y PROMO      | 1.005     | CTE DIRECTO PRIMARIO AJUSTADO CON E | 52.919,16               | 0,40%                   | 891,93           |
| G301MA                  | AG ENTIDAD. MANTENIMIENTO (301-920.00/50-212.00- 2 | 3.000     | CTE DTO PRIMARIO AJUSTADO ESPECIAL  | 140.685,07              | 0,48%                   | 2.538,71         |
| G302AG                  | AG ENTIDAD ADMON GRAL SEVICIO DE PERSONAL (30      | 1.006     | CTE DIRECTO PRIMARIO AJUSTADO CON E | 52.919,16               | 0,40%                   | 577,79           |
| G302CF                  | AG ENTIDAD CENTRO DE FORMACION (302 92001)         | 2.000     | CTE PRIMARIO PERSONAL (SIN AJUSTAR) | 140.685,07              | 0,49%                   | 316,81           |
| G302GC                  | AG ENTIDAD GASTOS CENTRALIZADOS DE PERSONAL :      | 20.000    | CTE PRIMARIO PERSONAL SIN AJUSTAR   | 140.685,07              | 0,49%                   | 11.375,16        |
| G302SS                  | AG ENTIDAD SINDICATOS 302 92401, 02, 03, 05        | 2.001     | CTE PRIMARIO PERSONAL (SIN AJUSTAR) | 140.685,07              | 0,49%                   | 125,34           |
| G303PR                  | AG ENTIDAD PREVENCIÓN RIESGOS LABORALES 303 9      | 1.007     | CTE DIRECTO PRIMARIO AJUSTADO CON E | 52.919,16               | 0,40%                   | 4.380,01         |
| G303RI                  | AG ENTIDAD REGIMEN INTERIOR Y MANTENIMIENTO 3      | 1.008     | CTE DIRECTO PRIMARIO AJUSTADO CON E | 52.919,16               | 0,40%                   | 12.285,91        |
| G304DP                  | AG ENTIDAD DEUDA PUBLICA304 01100                  | 1.009     | CTE DIRECTO PRIMARIO AJUSTADO CON E | 52.919,16               | 0,40%                   | 102,73           |
| G304HE                  | AG ENTIDAD SERVICIO HACIENDA Y ECONOMIA 304 93     | 1.010     | CTE DIRECTO PRIMARIO AJUSTADO CON E | 52.919,16               | 0,40%                   | 2.032,40         |
| G306PC                  | AG ENTIDAD. PRENSA Y COMUNICACIÓN (306.920.00)     | 1.011     | CTE DIRECTO PRIMARIO AJUSTADO CON E | 52.919,16               | 0,40%                   | 2.407,02         |
| G402ST                  | AG SERVICIO TECNICO DE OBRAS (402 450.01/51)       | 5.000     | CTE DTO PRIMARIO AJUSTADO ESPECIAL  | 140.685,07              | 0,11%                   | 668,39           |
| G501SI                  | AG ÁREA. ÁREA DE SERVICIOS SOCIALES E IGUALDAD     | 9.000     | CTE DTO PRIMARIO                    | 345.154,11              | 1,17%                   | 4.769,31         |
| G503FI                  | AG SERVICIO DE FAMILIA E IGUALDAD 503 231 19 (Prin | 18.000    | CTE DTO PRIMARIO                    | 345.154,11              | 13,01%                  | 4.913,55         |
| G601AG                  | AG ENTIDAD. ÁREA DE CONTRATACIÓN Y ADMÓN ELEC      | 1.012     | CTE DIRECTO PRIMARIO AJUSTADO CON E | 52.919,16               | 0,40%                   | 410,17           |
| G602NT                  | AG ENTIDAD. SERVICIO DE NNTT(602 491.00)           | 1.013     | CTE DIRECTO PRIMARIO AJUSTADO CON E | 52.919,16               | 0,40%                   | 6.323,17         |
| G603AJ                  | AG ENTIDAD. SERVICIO ASESORIA JURÍDICA(603 920.    | 1.014     | CTE DIRECTO PRIMARIO AJUSTADO CON E | 52.919,16               | 0,40%                   | 871,28           |
| G604SA                  | AG ENTIDAD. SERVICIO DE ARCHIVO(604 920.00)        | 1.015     | CTE DIRECTO PRIMARIO AJUSTADO CON E | 52.919,16               | 0,40%                   | 967,09           |
| G605SC                  | AG ENTIDAD. SERVICIO DE CONTRATACIÓN(605 920.00)   | 1.016     | CTE DIRECTO PRIMARIO AJUSTADO CON E | 52.919,16               | 0,40%                   | 2.134,74         |
|                         |  |           |                                     |                         | Total                   | 77.626,43        |

Resultado Actividad

| Costes Directos | Costes Indirectos | Costes Recibidos | Coste total | Ingresos  | Margen      | Coste Cedido |
|-----------------|-------------------|------------------|-------------|-----------|-------------|--------------|
| 345.154,11      | 77.626,43         | 77.626,43        | 422.780,54  | 62.966,53 | -359.814,01 | 0.00         |

ACTIVIDAD: A503PI / AP PLAN IGUALDAD(503 231.05)

TIPO: Actividad Principal

Cálculo del coste unitario del indicador

| Coste Total | Indicador de Coste | Descripción Indicador                                 | Valor Anual Indicador | Coste unitario Indicador | Coste Unitario de Unidad de Medida 1 | Coste Unitario de Unidad de Medida 2 | Coste Unitario de Unidad de Medida 3 |
|-------------|--------------------|---|-----------------------|--------------------------|--------------------------------------|--------------------------------------|--------------------------------------|
| 422.780,54  | 5.035              | Nº de perceptores de actuaciones del Plan de Igualdad | 117,00                | 3.613,51                 |                                      |                                      |                                      |

**DIPUTACION PROVINCIAL DE VALLADOLID****DETALLE POR CENTRO / ACTIVIDAD****Ejercicio 2021**

Pág. 219

Fecha Obtención 07/06/2022

ACTIVIDAD: A503RF / AP RESPIRO FAMILIAR PERSONAS (503 231.10)

TIPO: Actividad Principal

| Elementos de Coste                           | Importe    |
|--|------------|
| Costes de Transferencias                     | 189.070,34 |
| Amortizaciones                               | 2.231,22   |
| Costes Financieros                           | 22,95      |
| Sueldos y Salarios                           | 20.641,60  |
| Cotizaciones sociales a cargo del empleador  | 5.986,70   |
| Otros coste sociales                         | 284,43     |
| Costes diversos                              | 203,25     |
| Arrendamientos y cánones                     | 85,42      |
| Reparaciones y conservación                  | 228,10     |
| Servicios de profesionales independientes    | 1.315,74   |
| Transportes                                  | 0,92       |
| Publicidad, propaganda y relaciones públicas | 960,79     |
| Suministros                                  | 1.073,30   |
| Comunicaciones                               | 6.712,23   |
| Tributos                                     | 131,93     |
| Total  | 228.948,93 |

DIPUTACION PROVINCIAL DE VALLADOLID

DETALLE POR CENTRO / ACTIVIDAD

Ejercicio 2021

Pág. 220

Fecha Obtención 07/06/2022

ACTIVIDAD: A503RF / AP RESPIRO FAMILIAR PERSONAS (503 231.10)

TIPO: Actividad Principal

Valor Recibido - Base de Cálculo

| Actividades prestadoras | Denominación                                       | Portador  |                                     |                         |                         |                  |
|-------------------------|--|-----------|-------------------------------------|-------------------------|-------------------------|------------------|
|                         |  | Indicador | Denominación                        | Valor Recibido Absoluto | Valor Recibido Relativo | Importe Recibido |
| G101GP                  | GABINETE DE PRESIDENCIA(101 912.01)                | 1.000     | CTE DIRECTO PRIMARIO AJUSTADO CON E | 29.637,86               | 0,23%                   | 3.046,30         |
| G101OG                  | ORGANOS DE GOBIERNO(101 912.00)                    | 1.001     | CTE DIRECTO PRIMARIO AJUSTADO CON E | 29.637,86               | 0,23%                   | 3.275,25         |
| G102SC                  | SECRETARIA(102 920.00)                             | 1.002     | CTE DIRECTO PRIMARIO AJUSTADO CON E | 29.637,86               | 0,23%                   | 1.496,25         |
| G103IN                  | INTERVENCION(931.00)                               | 1.003     | CTE DIRECTO PRIMARIO AJUSTADO CON E | 29.637,86               | 0,23%                   | 1.860,79         |
| G104TS                  | TESORERIA(104 934.00)                              | 1.004     | CTE DIRECTO PRIMARIO AJUSTADO CON E | 29.637,86               | 0,23%                   | 795,36           |
| G205PP                  | AG ENTIDAD .SERVICIO DE TRANSPARENCIA Y PARTIC     | 1.017     | CTE DIRECTO PRIMARIO AJUSTADO CON E | 29.637,86               | 0,23%                   | 262,84           |
| G205TP                  | AG SERVICIO DE TRANSPARENCIA Y PARTICIPACIÓN(2     | 1.018     | CTE DIRECTO PRIMARIO AJUSTADO CON E | 29.637,86               | 0,23%                   | 203,92           |
| G301AG                  | AG ENTIDAD AREA DE HACIENDA, PERSONAL Y PROMO      | 1.005     | CTE DIRECTO PRIMARIO AJUSTADO CON E | 29.637,86               | 0,23%                   | 499,54           |
| G301MA                  | AG ENTIDAD. MANTENIMIENTO (301-920.00/50-212.00- 2 | 3.000     | CTE DTO PRIMARIO AJUSTADO ESPECIAL  | 5.444,19                | 0,02%                   | 98,24            |
| G302AG                  | AG ENTIDAD ADMON GRAL SEVICIO DE PERSONAL (30      | 1.006     | CTE DIRECTO PRIMARIO AJUSTADO CON E | 29.637,86               | 0,23%                   | 323,60           |
| G302CF                  | AG ENTIDAD CENTRO DE FORMACION (302 92001)         | 2.000     | CTE PRIMARIO PERSONAL (SIN AJUSTAR) | 5.444,19                | 0,02%                   | 12,26            |
| G302GC                  | AG ENTIDAD GASTOS CENTRALIZADOS DE PERSONAL :      | 20.000    | CTE PRIMARIO PERSONAL SIN AJUSTAR   | 5.444,19                | 0,02%                   | 440,19           |
| G302SS                  | AG ENTIDAD SINDICATOS 302 92401, 02, 03, 05        | 2.001     | CTE PRIMARIO PERSONAL (SIN AJUSTAR) | 5.444,19                | 0,02%                   | 4,85             |
| G303PR                  | AG ENTIDAD PREVENION RIESGOS LABORALES 303 9       | 1.007     | CTE DIRECTO PRIMARIO AJUSTADO CON E | 29.637,86               | 0,23%                   | 2.453,06         |
| G303RI                  | AG ENTIDAD REGIMEN INTERIOR Y MANTENIMIENTO 3      | 1.008     | CTE DIRECTO PRIMARIO AJUSTADO CON E | 29.637,86               | 0,23%                   | 6.880,84         |
| G304DP                  | AG ENTIDAD DEUDA PUBLICA304 01100                  | 1.009     | CTE DIRECTO PRIMARIO AJUSTADO CON E | 29.637,86               | 0,23%                   | 57,53            |
| G304HE                  | AG ENTIDAD SERVICIO HACIENDA Y ECONOMIA 304 93     | 1.010     | CTE DIRECTO PRIMARIO AJUSTADO CON E | 29.637,86               | 0,23%                   | 1.138,26         |
| G306PC                  | AG ENTIDAD. PRENSA Y COMUNICACIÓN (306.920.00)     | 1.011     | CTE DIRECTO PRIMARIO AJUSTADO CON E | 29.637,86               | 0,23%                   | 1.348,07         |
| G402ST                  | AG SERVICIO TECNICO DE OBRAS (402 450.01/51)       | 5.000     | CTE DTO PRIMARIO AJUSTADO ESPECIAL  | 5.444,19                | 0,00%                   | 25,87            |
| G501SI                  | AG ÁREA. ÁREA DE SERVICIOS SOCIALES E IGUALDAD     | 9.000     | CTE DTO PRIMARIO                    | 193.306,69              | 0,65%                   | 2.671,09         |
| G503FI                  | AG SERVICIO DE FAMILIA E IGUALDAD 503 231 19 (Prin | 18.000    | CTE DTO PRIMARIO                    | 193.306,69              | 7,28%                   | 2.751,88         |
| G601AG                  | AG ENTIDAD. ÁREA DE CONTRATACIÓN Y ADMÓN ELEC      | 1.012     | CTE DIRECTO PRIMARIO AJUSTADO CON E | 29.637,86               | 0,23%                   | 229,72           |
| G602NT                  | AG ENTIDAD. SERVICIO DE NNTT(602 491.00)           | 1.013     | CTE DIRECTO PRIMARIO AJUSTADO CON E | 29.637,86               | 0,23%                   | 3.541,35         |
| G603AJ                  | AG ENTIDAD. SERVICIO ASESORIA JURÍDICA(603 920.    | 1.014     | CTE DIRECTO PRIMARIO AJUSTADO CON E | 29.637,86               | 0,23%                   | 487,97           |
| G604SA                  | AG ENTIDAD. SERVICIO DE ARCHIVO(604 920.00)        | 1.015     | CTE DIRECTO PRIMARIO AJUSTADO CON E | 29.637,86               | 0,23%                   | 541,63           |
| G605SC                  | AG ENTIDAD. SERVICIO DE CONTRATACIÓN(605 920.00)   | 1.016     | CTE DIRECTO PRIMARIO AJUSTADO CON E | 29.637,86               | 0,23%                   | 1.195,58         |
|                         |  |           |                                     |                         | Total                   | 35.642,24        |

Resultado Actividad

| Costes Directos | Costes Indirectos | Costes Recibidos | Coste total | Ingresos   | Margen     | Coste Cedido |
|-----------------|-------------------|------------------|-------------|------------|------------|--------------|
| 193.306,69      | 35.642,24         | 35.642,24        | 228.948,93  | 501.596,37 | 272.647,44 | 0.00         |

**DIPUTACION PROVINCIAL DE VALLADOLID****DETALLE POR CENTRO / ACTIVIDAD****Ejercicio 2021**

Pág. 221

Fecha Obtención 07/06/2022

ACTIVIDAD: A503RF / AP RESPIRO FAMILIAR PERSONAS (503 231.10)

TIPO: Actividad Principal

Cálculo del coste unitario del indicador

| Coste Total | Indicador de Coste | Descripción Indicador              | Valor Anual Indicador | Coste unitario Indicador | Coste Unitario de Unidad de Medida 1 | Coste Unitario de Unidad de Medida 2 | Coste Unitario de Unidad de Medida 3 |
|-------------|--------------------|------------------------------------|-----------------------|--------------------------|--------------------------------------|--------------------------------------|--------------------------------------|
| 228.948,93  | 5.037              | Nº de usuario del servicio respiro | 104,00                | 2.201,43                 |                                      |                                      |                                      |

**DIPUTACION PROVINCIAL DE VALLADOLID****DETALLE POR CENTRO / ACTIVIDAD****Ejercicio 2021**

Pág. 222

Fecha Obtención 07/06/2022

ACTIVIDAD: A504HV / AP C.A. DR. VILLACIÁN(504 231.16/66)

TIPO: Actividad Principal

| Elementos de Coste                           | Importe      |
|--|--------------|
| Costes de Transferencias                     | 124.794,23   |
| Amortizaciones                               | 217.018,41   |
| Costes Financieros                           | 692,11       |
| Sueldos y Salarios                           | 4.242.565,65 |
| Cotizaciones sociales a cargo del empleador  | 1.240.918,37 |
| Otros coste sociales                         | 146.284,58   |
| Costes diversos                              | 6.129,14     |
| Arrendamientos y cánones                     | 2.576,07     |
| Reparaciones y conservación                  | 77.459,60    |
| Servicios de profesionales independientes    | 137.375,40   |
| Transportes                                  | 149,83       |
| Publicidad, propaganda y relaciones públicas | 29.402,80    |
| Suministros                                  | 543.739,35   |
| Comunicaciones                               | 464.341,35   |
| Tributos                                     | 80.772,34    |
| Total  | 7.314.219,23 |



DIPUTACION PROVINCIAL DE VALLADOLID

DETALLE POR CENTRO / ACTIVIDAD

Ejercicio 2021

Pág. 223

Fecha Obtención 07/06/2022

ACTIVIDAD: A504HV / AP C.A. DR. VILLACIÁN(504 231.16/66)

TIPO: Actividad Principal

Valor Recibido - Base de Cálculo

| Actividades prestadoras | Denominación                                       | Portador  |                                     |                         |                         |                  |
|-------------------------|--|-----------|-------------------------------------|-------------------------|-------------------------|------------------|
|                         |  | Indicador | Denominación                        | Valor Recibido Absoluto | Valor Recibido Relativo | Importe Recibido |
| G101GP                  | GABINETE DE PRESIDENCIA(101 912.01)                | 1.000     | CTE DIRECTO PRIMARIO AJUSTADO CON E | 893.764,23              | 6,83%                   | 91.864,69        |
| G101OG                  | ORGANOS DE GOBIERNO(101 912.00)                    | 1.001     | CTE DIRECTO PRIMARIO AJUSTADO CON E | 893.764,23              | 6,83%                   | 98.768,98        |
| G102SC                  | SECRETARIA(102 920.00)                             | 1.002     | CTE DIRECTO PRIMARIO AJUSTADO CON E | 893.764,23              | 6,83%                   | 45.121,27        |
| G103IN                  | INTERVENCION(931.00)                               | 1.003     | CTE DIRECTO PRIMARIO AJUSTADO CON E | 893.764,23              | 6,83%                   | 56.114,35        |
| G104TS                  | TESORERIA(104 934.00)                              | 1.004     | CTE DIRECTO PRIMARIO AJUSTADO CON E | 893.764,23              | 6,83%                   | 23.984,89        |
| G205PP                  | AG ENTIDAD .SERVICIO DE TRANSPARENCIA Y PARTIC     | 1.017     | CTE DIRECTO PRIMARIO AJUSTADO CON E | 893.764,23              | 6,83%                   | 7.926,25         |
| G205TP                  | AG SERVICIO DE TRANSPARENCIA Y PARTICIPACIÓN(2     | 1.018     | CTE DIRECTO PRIMARIO AJUSTADO CON E | 893.764,23              | 6,83%                   | 6.149,47         |
| G301AG                  | AG ENTIDAD AREA DE HACIENDA, PERSONAL Y PROMO      | 1.005     | CTE DIRECTO PRIMARIO AJUSTADO CON E | 893.764,23              | 6,83%                   | 15.064,09        |
| G301MA                  | AG ENTIDAD. MANTENIMIENTO (301-920.00/50-212.00- 2 | 4.000     | CTE DTO PRIMARIO AJUSTADO ESPECIAL  | 13,80                   | 23,00%                  | 121.451,62       |
| G302AG                  | AG ENTIDAD ADMON GRAL SEVICIO DE PERSONAL (30      | 1.006     | CTE DIRECTO PRIMARIO AJUSTADO CON E | 893.764,23              | 6,83%                   | 9.758,50         |
| G302CF                  | AG ENTIDAD CENTRO DE FORMACION (302 92001)         | 2.000     | CTE PRIMARIO PERSONAL (SIN AJUSTAR) | 4.605.751,14            | 15,90%                  | 10.371,60        |
| G302GC                  | AG ENTIDAD GASTOS CENTRALIZADOS DE PERSONAL :      | 21.000    | CTE PRIMARIO PERSONAL SIN AJUSTAR   | 5,31                    | 15,90%                  | 372.401,32       |
| G302SS                  | AG ENTIDAD SINDICATOS 302 92401, 02, 03, 05        | 2.001     | CTE PRIMARIO PERSONAL (SIN AJUSTAR) | 4.605.751,14            | 15,90%                  | 4.103,30         |
| G303PR                  | AG ENTIDAD PREVENION RIESGOS LABORALES 303 9       | 1.007     | CTE DIRECTO PRIMARIO AJUSTADO CON E | 893.764,23              | 6,83%                   | 73.975,03        |
| G303RI                  | AG ENTIDAD REGIMEN INTERIOR Y MANTENIMIENTO 3      | 1.008     | CTE DIRECTO PRIMARIO AJUSTADO CON E | 893.764,23              | 6,83%                   | 207.499,68       |
| G304DP                  | AG ENTIDAD DEUDA PUBLICA304 01100                  | 1.009     | CTE DIRECTO PRIMARIO AJUSTADO CON E | 893.764,23              | 6,83%                   | 1.735,03         |
| G304HE                  | AG ENTIDAD SERVICIO HACIENDA Y ECONOMIA 304 93     | 1.010     | CTE DIRECTO PRIMARIO AJUSTADO CON E | 893.764,23              | 6,83%                   | 34.325,67        |
| G306PC                  | AG ENTIDAD. PRENSA Y COMUNICACIÓN (306.920.00)     | 1.011     | CTE DIRECTO PRIMARIO AJUSTADO CON E | 893.764,23              | 6,83%                   | 40.652,72        |
| G402ST                  | AG SERVICIO TECNICO DE OBRAS (402 450.01/51)       | 5.000     | CTE DTO PRIMARIO AJUSTADO ESPECIAL  | 460.575,11              | 0,36%                   | 2.188,18         |
| G501SI                  | AG ÁREA. ÁREA DE SERVICIOS SOCIALES E IGUALDAD     | 9.000     | CTE DTO PRIMARIO                    | 5.829.389,00            | 19,72%                  | 80.549,99        |
| G601AG                  | AG ENTIDAD. ÁREA DE CONTRATACIÓN Y ADMÓN ELEC      | 1.012     | CTE DIRECTO PRIMARIO AJUSTADO CON E | 893.764,23              | 6,83%                   | 6.927,44         |
| G602NT                  | AG ENTIDAD. SERVICIO DE NNTT(602 491.00)           | 1.013     | CTE DIRECTO PRIMARIO AJUSTADO CON E | 893.764,23              | 6,83%                   | 106.793,44       |
| G603AJ                  | AG ENTIDAD. SERVICIO ASESORIA JURÍDICA(603 920.    | 1.014     | CTE DIRECTO PRIMARIO AJUSTADO CON E | 893.764,23              | 6,83%                   | 14.715,21        |
| G604SA                  | AG ENTIDAD. SERVICIO DE ARCHIVO(604 920.00)        | 1.015     | CTE DIRECTO PRIMARIO AJUSTADO CON E | 893.764,23              | 6,83%                   | 16.333,46        |
| G605SC                  | AG ENTIDAD. SERVICIO DE CONTRATACIÓN(605 920.00)   | 1.016     | CTE DIRECTO PRIMARIO AJUSTADO CON E | 893.764,23              | 6,83%                   | 36.054,06        |
|                         |  |           |                                     |                         | Total                   | 1.484.830,23     |

Resultado Actividad

| Costes Directos | Costes Indirectos | Costes Recibidos | Coste total  | Ingresos   | Margen        | Coste Cedido |
|-----------------|-------------------|------------------|--------------|------------|---------------|--------------|
| 5.829.389,00    | 1.484.830,23      | 1.484.830,23     | 7.314.219,23 | 739.087,81 | -6.575.131,42 | 0.00         |

ACTIVIDAD: A504HV / AP C.A. DR. VILLACIÁN(504 231.16/66)

TIPO: Actividad Principal

Cálculo del coste unitario del indicador

| Coste Total  | Indicador de Coste | Descripción Indicador                         | Valor Anual Indicador | Coste unitario Indicador | Coste Unitario de Unidad de Medida 1 | Coste Unitario de Unidad de Medida 2 | Coste Unitario de Unidad de Medida 3 |
|--------------|--------------------|---|-----------------------|--------------------------|--------------------------------------|--------------------------------------|--------------------------------------|
| 7.314.219,23 | 5.041              | Nº de residentes en el Hospital Dr. Villacián | 140,00                | 52.244,42                |                                      |                                      |                                      |

**DIPUTACION PROVINCIAL DE VALLADOLID****DETALLE POR CENTRO / ACTIVIDAD****Ejercicio 2021**

Pág. 225

Fecha Obtención 07/06/2022

ACTIVIDAD: A505CM / AP R.A. CARDENAL MARCELO(505 231.14/64)

TIPO: Actividad Principal

| Elementos de Coste                           | Importe      |
|--|--------------|
| Costes de Transferencias                     | 59.255,95    |
| Amortizaciones                               | 182.257,86   |
| Costes Financieros                           | 664,58       |
| Sueldos y Salarios                           | 4.286.665,01 |
| Cotizaciones sociales a cargo del empleador  | 1.259.876,03 |
| Otros coste sociales                         | 148.654,04   |
| Costes diversos                              | 5.885,31     |
| Arrendamientos y cánones                     | 2.473,58     |
| Reparaciones y conservación                  | 74.320,04    |
| Servicios de profesionales independientes    | 101.949,29   |
| Transportes                                  | 106,76       |
| Publicidad, propaganda y relaciones públicas | 28.258,58    |
| Suministros                                  | 480.996,82   |
| Comunicaciones                               | 395.797,35   |
| Tributos                                     | 23.222,85    |
| Total  | 7.050.384,05 |

**DIPUTACION PROVINCIAL DE VALLADOLID**

**DETALLE POR CENTRO / ACTIVIDAD**

**Ejercicio 2021**

Pág. 226

Fecha Obtención 07/06/2022

ACTIVIDAD: A505CM / AP R.A. CARDENAL MARCELO(505 231.14/64)

TIPO: Actividad Principal

Valor Recibido - Base de Cálculo

| Actividades prestadoras | Denominación                                       | Portador  |                                     |                         |                         |                  |
|-------------------------|--|-----------|-------------------------------------|-------------------------|-------------------------|------------------|
|                         |  | Indicador | Denominación                        | Valor Recibido Absoluto | Valor Recibido Relativo | Importe Recibido |
| G101GP                  | GABINETE DE PRESIDENCIA(101 912.01)                | 1.000     | CTE DIRECTO PRIMARIO AJUSTADO CON E | 858.207,98              | 6,55%                   | 88.210,08        |
| G101OG                  | ORGANOS DE GOBIERNO(101 912.00)                    | 1.001     | CTE DIRECTO PRIMARIO AJUSTADO CON E | 858.207,98              | 6,55%                   | 94.839,70        |
| G102SC                  | SECRETARIA(102 920.00)                             | 1.002     | CTE DIRECTO PRIMARIO AJUSTADO CON E | 858.207,98              | 6,55%                   | 43.326,23        |
| G103IN                  | INTERVENCION(931.00)                               | 1.003     | CTE DIRECTO PRIMARIO AJUSTADO CON E | 858.207,98              | 6,55%                   | 53.881,98        |
| G104TS                  | TESORERIA(104 934.00)                              | 1.004     | CTE DIRECTO PRIMARIO AJUSTADO CON E | 858.207,98              | 6,55%                   | 23.030,71        |
| G205PP                  | AG ENTIDAD .SERVICIO DE TRANSPARENCIA Y PARTIC     | 1.017     | CTE DIRECTO PRIMARIO AJUSTADO CON E | 858.207,98              | 6,55%                   | 7.610,92         |
| G205TP                  | AG SERVICIO DE TRANSPARENCIA Y PARTICIPACIÓN(2     | 1.018     | CTE DIRECTO PRIMARIO AJUSTADO CON E | 858.207,98              | 6,55%                   | 5.904,83         |
| G301AG                  | AG ENTIDAD AREA DE HACIENDA, PERSONAL Y PROMO      | 1.005     | CTE DIRECTO PRIMARIO AJUSTADO CON E | 858.207,98              | 6,55%                   | 14.464,80        |
| G301MA                  | AG ENTIDAD. MANTENIMIENTO (301-920.00/50-212.00- 2 | 4.000     | CTE DTO PRIMARIO AJUSTADO ESPECIAL  | 13,80                   | 23,00%                  | 121.451,62       |
| G302AG                  | AG ENTIDAD ADMON GRAL SEVICIO DE PERSONAL (30      | 1.006     | CTE DIRECTO PRIMARIO AJUSTADO CON E | 858.207,98              | 6,55%                   | 9.370,28         |
| G302CF                  | AG ENTIDAD CENTRO DE FORMACION (302 92001)         | 2.000     | CTE PRIMARIO PERSONAL (SIN AJUSTAR) | 4.686.631,66            | 16,18%                  | 10.553,73        |
| G302GC                  | AG ENTIDAD GASTOS CENTRALIZADOS DE PERSONAL :      | 21.000    | CTE PRIMARIO PERSONAL SIN AJUSTAR   | 5,40                    | 16,18%                  | 378.942,44       |
| G302SS                  | AG ENTIDAD SINDICATOS 302 92401, 02, 03, 05        | 2.001     | CTE PRIMARIO PERSONAL (SIN AJUSTAR) | 4.686.631,66            | 16,18%                  | 4.175,35         |
| G303PR                  | AG ENTIDAD PREVENION RIESGOS LABORALES 303 9       | 1.007     | CTE DIRECTO PRIMARIO AJUSTADO CON E | 858.207,98              | 6,55%                   | 71.032,11        |
| G303RI                  | AG ENTIDAD REGIMEN INTERIOR Y MANTENIMIENTO 3      | 1.008     | CTE DIRECTO PRIMARIO AJUSTADO CON E | 858.207,98              | 6,55%                   | 199.244,80       |
| G304DP                  | AG ENTIDAD DEUDA PUBLICA304 01100                  | 1.009     | CTE DIRECTO PRIMARIO AJUSTADO CON E | 858.207,98              | 6,55%                   | 1.666,01         |
| G304HE                  | AG ENTIDAD SERVICIO HACIENDA Y ECONOMIA 304 93     | 1.010     | CTE DIRECTO PRIMARIO AJUSTADO CON E | 858.207,98              | 6,55%                   | 32.960,10        |
| G306PC                  | AG ENTIDAD. PRENSA Y COMUNICACIÓN (306.920.00)     | 1.011     | CTE DIRECTO PRIMARIO AJUSTADO CON E | 858.207,98              | 6,55%                   | 39.035,45        |
| G402ST                  | AG SERVICIO TECNICO DE OBRAS (402 450.01/51)       | 5.000     | CTE DTO PRIMARIO AJUSTADO ESPECIAL  | 468.663,17              | 0,37%                   | 2.226,60         |
| G501SI                  | AG ÁREA. ÁREA DE SERVICIOS SOCIALES E IGUALDAD     | 9.000     | CTE DTO PRIMARIO                    | 5.597.480,83            | 18,94%                  | 77.345,50        |
| G601AG                  | AG ENTIDAD. ÁREA DE CONTRATACIÓN Y ADMÓN ELEC      | 1.012     | CTE DIRECTO PRIMARIO AJUSTADO CON E | 858.207,98              | 6,55%                   | 6.651,85         |
| G602NT                  | AG ENTIDAD. SERVICIO DE NNTT(602 491.00)           | 1.013     | CTE DIRECTO PRIMARIO AJUSTADO CON E | 858.207,98              | 6,55%                   | 102.544,92       |
| G603AJ                  | AG ENTIDAD. SERVICIO ASESORIA JURÍDICA(603 920.    | 1.014     | CTE DIRECTO PRIMARIO AJUSTADO CON E | 858.207,98              | 6,55%                   | 14.129,80        |
| G604SA                  | AG ENTIDAD. SERVICIO DE ARCHIVO(604 920.00)        | 1.015     | CTE DIRECTO PRIMARIO AJUSTADO CON E | 858.207,98              | 6,55%                   | 15.683,67        |
| G605SC                  | AG ENTIDAD. SERVICIO DE CONTRATACIÓN(605 920.00)   | 1.016     | CTE DIRECTO PRIMARIO AJUSTADO CON E | 858.207,98              | 6,55%                   | 34.619,74        |
|                         |  |           |                                     |                         | Total                   | 1.452.903,22     |

Resultado Actividad

| Costes Directos | Costes Indirectos | Costes Recibidos | Coste total  | Ingresos     | Margen        | Coste Cedido |
|-----------------|-------------------|------------------|--------------|--------------|---------------|--------------|
| 5.597.480,83    | 1.452.903,22      | 1.452.903,22     | 7.050.384,05 | 1.211.754,71 | -5.838.629,34 | 0.00         |

**DIPUTACION PROVINCIAL DE VALLADOLID****DETALLE POR CENTRO / ACTIVIDAD****Ejercicio 2021**

Pág. 227

Fecha Obtención 07/06/2022

ACTIVIDAD: A505CM / AP R.A. CARDENAL MARCELO(505 231.14/64)

TIPO: Actividad Principal

Cálculo del coste unitario del indicador

| Coste Total  | Indicador de Coste | Descripción Indicador                        | Valor Anual Indicador | Coste unitario Indicador | Coste Unitario de Unidad de Medida 1 | Coste Unitario de Unidad de Medida 2 | Coste Unitario de Unidad de Medida 3 |
|--------------|--------------------|--|-----------------------|--------------------------|--------------------------------------|--------------------------------------|--------------------------------------|
| 7.050.384,05 | 5.051              | Nº de residentes en el C.A. Cardenal Marcelo | 170,00                | 41.472,85                |                                      |                                      |                                      |

**DIPUTACION PROVINCIAL DE VALLADOLID****DETALLE POR CENTRO / ACTIVIDAD****Ejercicio 2021**

Pág. 228

Fecha Obtención 07/06/2022

ACTIVIDAD: A506IJ / AP CENTRO DE INTEGRACION JUVENIL(506 231.15/65)

TIPO: Actividad Principal

| Elementos de Coste                           | Importe    |
|--|------------|
| Costes de Transferencias                     | 4.523,92   |
| Amortizaciones                               | 52.874,27  |
| Costes Financieros                           | 54,41      |
| Sueldos y Salarios                           | 339.953,97 |
| Cotizaciones sociales a cargo del empleador  | 106.442,74 |
| Otros coste sociales                         | 12.031,95  |
| Costes diversos                              | 481,84     |
| Arrendamientos y cánones                     | 202,52     |
| Reparaciones y conservación                  | 2.356,00   |
| Servicios de profesionales independientes    | 7.889,63   |
| Transportes                                  | 277,18     |
| Publicidad, propaganda y relaciones públicas | 2.313,17   |
| Suministros                                  | 5.699,22   |
| Comunicaciones                               | 36.777,40  |
| Tributos                                     | 312,78     |
| Total  | 572.191,01 |

DIPUTACION PROVINCIAL DE VALLADOLID

DETALLE POR CENTRO / ACTIVIDAD

Ejercicio 2021

Pág. 229

Fecha Obtención 07/06/2022

ACTIVIDAD: A506IJ / AP CENTRO DE INTEGRACION JUVENIL(506 231.15/65)

TIPO: Actividad Principal

Valor Recibido - Base de Cálculo

| Actividades prestadoras | Denominación                                       | Portador  |                                     |                         |                         |                  |
|-------------------------|--|-----------|-------------------------------------|-------------------------|-------------------------|------------------|
|                         |  | Indicador | Denominación                        | Valor Recibido Absoluto | Valor Recibido Relativo | Importe Recibido |
| G101GP                  | GABINETE DE PRESIDENCIA(101 912.01)                | 1.000     | CTE DIRECTO PRIMARIO AJUSTADO CON E | 70.263,56               | 0,54%                   | 7.221,97         |
| G101OG                  | ORGANOS DE GOBIERNO(101 912.00)                    | 1.001     | CTE DIRECTO PRIMARIO AJUSTADO CON E | 70.263,56               | 0,54%                   | 7.764,76         |
| G102SC                  | SECRETARIA(102 920.00)                             | 1.002     | CTE DIRECTO PRIMARIO AJUSTADO CON E | 70.263,56               | 0,54%                   | 3.547,22         |
| G103IN                  | INTERVENCION(931.00)                               | 1.003     | CTE DIRECTO PRIMARIO AJUSTADO CON E | 70.263,56               | 0,54%                   | 4.411,45         |
| G104TS                  | TESORERIA(104 934.00)                              | 1.004     | CTE DIRECTO PRIMARIO AJUSTADO CON E | 70.263,56               | 0,54%                   | 1.885,58         |
| G205PP                  | AG ENTIDAD .SERVICIO DE TRANSPARENCIA Y PARTIC     | 1.017     | CTE DIRECTO PRIMARIO AJUSTADO CON E | 70.263,56               | 0,54%                   | 623,12           |
| G205TP                  | AG SERVICIO DE TRANSPARENCIA Y PARTICIPACIÓN(2     | 1.018     | CTE DIRECTO PRIMARIO AJUSTADO CON E | 70.263,56               | 0,54%                   | 483,44           |
| G301AG                  | AG ENTIDAD AREA DE HACIENDA, PERSONAL Y PROMO      | 1.005     | CTE DIRECTO PRIMARIO AJUSTADO CON E | 70.263,56               | 0,54%                   | 1.184,27         |
| G301MA                  | AG ENTIDAD. MANTENIMIENTO (301-920.00/50-212.00- 2 | 4.000     | CTE DTO PRIMARIO AJUSTADO ESPECIAL  | 0,60                    | 1,00%                   | 5.280,51         |
| G302AG                  | AG ENTIDAD ADMON GRAL SEVICIO DE PERSONAL (30      | 1.006     | CTE DIRECTO PRIMARIO AJUSTADO CON E | 70.263,56               | 0,54%                   | 767,17           |
| G302CF                  | AG ENTIDAD CENTRO DE FORMACION (302 92001)         | 2.000     | CTE PRIMARIO PERSONAL (SIN AJUSTAR) | 379.218,18              | 1,31%                   | 853,95           |
| G302GC                  | AG ENTIDAD GASTOS CENTRALIZADOS DE PERSONAL :      | 21.000    | CTE PRIMARIO PERSONAL SIN AJUSTAR   | 0,44                    | 1,31%                   | 30.663,23        |
| G302SS                  | AG ENTIDAD SINDICATOS 302 92401, 02, 03, 05        | 2.001     | CTE PRIMARIO PERSONAL (SIN AJUSTAR) | 379.218,18              | 1,31%                   | 337,85           |
| G303PR                  | AG ENTIDAD PREVENION RIESGOS LABORALES 303 9       | 1.007     | CTE DIRECTO PRIMARIO AJUSTADO CON E | 70.263,56               | 0,54%                   | 5.815,57         |
| G303RI                  | AG ENTIDAD REGIMEN INTERIOR Y MANTENIMIENTO 3      | 1.008     | CTE DIRECTO PRIMARIO AJUSTADO CON E | 70.263,56               | 0,54%                   | 16.312,65        |
| G304DP                  | AG ENTIDAD DEUDA PUBLICA304 01100                  | 1.009     | CTE DIRECTO PRIMARIO AJUSTADO CON E | 70.263,56               | 0,54%                   | 136,40           |
| G304HE                  | AG ENTIDAD SERVICIO HACIENDA Y ECONOMIA 304 93     | 1.010     | CTE DIRECTO PRIMARIO AJUSTADO CON E | 70.263,56               | 0,54%                   | 2.698,52         |
| G306PC                  | AG ENTIDAD. PRENSA Y COMUNICACIÓN (306.920.00)     | 1.011     | CTE DIRECTO PRIMARIO AJUSTADO CON E | 70.263,56               | 0,54%                   | 3.195,93         |
| G402ST                  | AG SERVICIO TECNICO DE OBRAS (402 450.01/51)       | 5.000     | CTE DTO PRIMARIO AJUSTADO ESPECIAL  | 37.921,82               | 0,03%                   | 180,17           |
| G501SI                  | AG ÁREA. ÁREA DE SERVICIOS SOCIALES E IGUALDAD     | 9.000     | CTE DTO PRIMARIO                    | 458.279,29              | 1,55%                   | 6.332,46         |
| G601AG                  | AG ENTIDAD. ÁREA DE CONTRATACIÓN Y ADMÓN ELEC      | 1.012     | CTE DIRECTO PRIMARIO AJUSTADO CON E | 70.263,56               | 0,54%                   | 544,60           |
| G602NT                  | AG ENTIDAD. SERVICIO DE NNTT(602 491.00)           | 1.013     | CTE DIRECTO PRIMARIO AJUSTADO CON E | 70.263,56               | 0,54%                   | 8.395,60         |
| G603AJ                  | AG ENTIDAD. SERVICIO ASESORIA JURÍDICA(603 920.    | 1.014     | CTE DIRECTO PRIMARIO AJUSTADO CON E | 70.263,56               | 0,54%                   | 1.156,84         |
| G604SA                  | AG ENTIDAD. SERVICIO DE ARCHIVO(604 920.00)        | 1.015     | CTE DIRECTO PRIMARIO AJUSTADO CON E | 70.263,56               | 0,54%                   | 1.284,06         |
| G605SC                  | AG ENTIDAD. SERVICIO DE CONTRATACIÓN(605 920.00)   | 1.016     | CTE DIRECTO PRIMARIO AJUSTADO CON E | 70.263,56               | 0,54%                   | 2.834,40         |
|                         |  |           |                                     |                         | Total                   | 113.911,72       |

Resultado Actividad

| Costes Directos | Costes Indirectos | Costes Recibidos | Coste total | Ingresos   | Margen      | Coste Cedido |
|-----------------|-------------------|------------------|-------------|------------|-------------|--------------|
| 458.279,29      | 113.911,72        | 113.911,72       | 572.191,01  | 205.205,92 | -366.985,09 | 0.00         |

ACTIVIDAD: A506IJ / AP CENTRO DE INTEGRACION JUVENIL(506 231.15/65)

TIPO: Actividad Principal

Cálculo del coste unitario del indicador

| Coste Total | Indicador de Coste | Descripción Indicador                             | Valor Anual Indicador | Coste unitario Indicador | Coste Unitario de Unidad de Medida 1 | Coste Unitario de Unidad de Medida 2 | Coste Unitario de Unidad de Medida 3 |
|-------------|--------------------|---|-----------------------|--------------------------|--------------------------------------|--------------------------------------|--------------------------------------|
| 572.191,01  | 5.061              | Nº de residentes en el Centro Integración Juvenil | 22,00                 | 26.008,68                |                                      |                                      |                                      |



**DIPUTACION PROVINCIAL DE VALLADOLID****DETALLE POR CENTRO / ACTIVIDAD****Ejercicio 2021**

Pág. 231

Fecha Obtención 07/06/2022

ACTIVIDAD: A507AD / AP APOYO DEPORTIVO(507 341.03/53)

TIPO: Actividad Principal

| Elementos de Coste                           | Importe    |
|--|------------|
| Costes de Transferencias                     | 334.669,90 |
| Amortizaciones                               | 9.633,24   |
| Costes Financieros                           | 51,95      |
| Sueldos y Salarios                           | 155.963,49 |
| Cotizaciones sociales a cargo del empleador  | 47.087,52  |
| Otros coste sociales                         | 3.263,24   |
| Costes diversos                              | 2.806,73   |
| Arrendamientos y cánones                     | 193,37     |
| Reparaciones y conservación                  | 1.068,25   |
| Servicios de profesionales independientes    | 9.485,01   |
| Transportes                                  | 2,08       |
| Publicidad, propaganda y relaciones públicas | 2.183,08   |
| Suministros                                  | 2.430,13   |
| Comunicaciones                               | 15.208,47  |
| Tributos                                     | 298,65     |
| Total  | 584.345,09 |

DIPUTACION PROVINCIAL DE VALLADOLID

DETALLE POR CENTRO / ACTIVIDAD

Ejercicio 2021

Pág. 232

Fecha Obtención 07/06/2022

ACTIVIDAD: A507AD / AP APOYO DEPORTIVO(507 341.03/53)

TIPO: Actividad Principal

Valor Recibido - Base de Cálculo

| Actividades prestadoras | Denominación                                       | Portador  |                                     |                         |                         |                  |
|-------------------------|--|-----------|-------------------------------------|-------------------------|-------------------------|------------------|
|                         |  | Indicador | Denominación                        | Valor Recibido Absoluto | Valor Recibido Relativo | Importe Recibido |
| G101GP                  | GABINETE DE PRESIDENCIA(101 912.01)                | 1.000     | CTE DIRECTO PRIMARIO AJUSTADO CON E | 67.090,21               | 0,51%                   | 6.895,80         |
| G101OG                  | ORGANOS DE GOBIERNO(101 912.00)                    | 1.001     | CTE DIRECTO PRIMARIO AJUSTADO CON E | 67.090,21               | 0,51%                   | 7.414,07         |
| G102SC                  | SECRETARIA(102 920.00)                             | 1.002     | CTE DIRECTO PRIMARIO AJUSTADO CON E | 67.090,21               | 0,51%                   | 3.387,02         |
| G103IN                  | INTERVENCION(931.00)                               | 1.003     | CTE DIRECTO PRIMARIO AJUSTADO CON E | 67.090,21               | 0,51%                   | 4.212,21         |
| G104TS                  | TESORERIA(104 934.00)                              | 1.004     | CTE DIRECTO PRIMARIO AJUSTADO CON E | 67.090,21               | 0,51%                   | 1.800,42         |
| G205PP                  | AG ENTIDAD .SERVICIO DE TRANSPARENCIA Y PARTIC     | 1.017     | CTE DIRECTO PRIMARIO AJUSTADO CON E | 67.090,21               | 0,51%                   | 594,98           |
| G205TP                  | AG SERVICIO DE TRANSPARENCIA Y PARTICIPACIÓN(2     | 1.018     | CTE DIRECTO PRIMARIO AJUSTADO CON E | 67.090,21               | 0,51%                   | 461,61           |
| G301AG                  | AG ENTIDAD AREA DE HACIENDA, PERSONAL Y PROMO      | 1.005     | CTE DIRECTO PRIMARIO AJUSTADO CON E | 67.090,21               | 0,51%                   | 1.130,78         |
| G301MA                  | AG ENTIDAD. MANTENIMIENTO (301-920.00/50-212.00- 2 | 3.000     | CTE DTO PRIMARIO AJUSTADO ESPECIAL  | 96.809,10               | 0,33%                   | 1.746,96         |
| G302AG                  | AG ENTIDAD ADMON GRAL SEVICIO DE PERSONAL (30      | 1.006     | CTE DIRECTO PRIMARIO AJUSTADO CON E | 67.090,21               | 0,51%                   | 732,52           |
| G302CF                  | AG ENTIDAD CENTRO DE FORMACION (302 92001)         | 2.000     | CTE PRIMARIO PERSONAL (SIN AJUSTAR) | 96.809,10               | 0,33%                   | 218,00           |
| G302GC                  | AG ENTIDAD GASTOS CENTRALIZADOS DE PERSONAL :      | 20.000    | CTE PRIMARIO PERSONAL SIN AJUSTAR   | 96.809,10               | 0,33%                   | 7.827,55         |
| G302SS                  | AG ENTIDAD SINDICATOS 302 92401, 02, 03, 05        | 2.001     | CTE PRIMARIO PERSONAL (SIN AJUSTAR) | 96.809,10               | 0,33%                   | 86,25            |
| G303PR                  | AG ENTIDAD PREVENCIÓN RIESGOS LABORALES 303 9      | 1.007     | CTE DIRECTO PRIMARIO AJUSTADO CON E | 67.090,21               | 0,51%                   | 5.552,92         |
| G303RI                  | AG ENTIDAD REGIMEN INTERIOR Y MANTENIMIENTO 3      | 1.008     | CTE DIRECTO PRIMARIO AJUSTADO CON E | 67.090,21               | 0,51%                   | 15.575,92        |
| G304DP                  | AG ENTIDAD DEUDA PUBLICA304 01100                  | 1.009     | CTE DIRECTO PRIMARIO AJUSTADO CON E | 67.090,21               | 0,51%                   | 130,24           |
| G304HE                  | AG ENTIDAD SERVICIO HACIENDA Y ECONOMIA 304 93     | 1.010     | CTE DIRECTO PRIMARIO AJUSTADO CON E | 67.090,21               | 0,51%                   | 2.576,65         |
| G306PC                  | AG ENTIDAD. PRENSA Y COMUNICACIÓN (306.920.00)     | 1.011     | CTE DIRECTO PRIMARIO AJUSTADO CON E | 67.090,21               | 0,51%                   | 3.051,59         |
| G402ST                  | AG SERVICIO TECNICO DE OBRAS (402 450.01/51)       | 5.000     | CTE DTO PRIMARIO AJUSTADO ESPECIAL  | 96.809,10               | 0,08%                   | 459,94           |
| G501SI                  | AG ÁREA. ÁREA DE SERVICIOS SOCIALES E IGUALDAD     | 9.000     | CTE DTO PRIMARIO                    | 437.581,78              | 1,48%                   | 6.046,47         |
| G507JD                  | AG SERVICIO. SERVICIO DE JUVENTUD, DEPORTES Y C    | 19.000    | CTE DTO PRIMARIO                    | 437.581,78              | 34,41%                  | 63.287,94        |
| G601AG                  | AG ENTIDAD. ÁREA DE CONTRATACIÓN Y ADMÓN ELEC      | 1.012     | CTE DIRECTO PRIMARIO AJUSTADO CON E | 67.090,21               | 0,51%                   | 520,01           |
| G602NT                  | AG ENTIDAD. SERVICIO DE NNTT(602 491.00)           | 1.013     | CTE DIRECTO PRIMARIO AJUSTADO CON E | 67.090,21               | 0,51%                   | 8.016,43         |
| G603AJ                  | AG ENTIDAD. SERVICIO ASESORIA JURÍDICA(603 920.    | 1.014     | CTE DIRECTO PRIMARIO AJUSTADO CON E | 67.090,21               | 0,51%                   | 1.104,59         |
| G604SA                  | AG ENTIDAD. SERVICIO DE ARCHIVO(604 920.00)        | 1.015     | CTE DIRECTO PRIMARIO AJUSTADO CON E | 67.090,21               | 0,51%                   | 1.226,07         |
| G605SC                  | AG ENTIDAD. SERVICIO DE CONTRATACIÓN(605 920.00)   | 1.016     | CTE DIRECTO PRIMARIO AJUSTADO CON E | 67.090,21               | 0,51%                   | 2.706,39         |
|                         |  |           |                                     |                         | Total                   | 146.763,31       |

Resultado Actividad

| Costes Directos | Costes Indirectos | Costes Recibidos | Coste total | Ingresos   | Margen      | Coste Cedido |
|-----------------|-------------------|------------------|-------------|------------|-------------|--------------|
| 437.581,78      | 146.763,31        | 146.763,31       | 584.345,09  | 300.961,28 | -283.383,81 | 0.00         |

**DIPUTACION PROVINCIAL DE VALLADOLID****DETALLE POR CENTRO / ACTIVIDAD****Ejercicio 2021**

Pág. 233

Fecha Obtención 07/06/2022

ACTIVIDAD: A507AD / AP APOYO DEPORTIVO(507 341.03/53)

TIPO: Actividad Principal

Cálculo del coste unitario del indicador

| Coste Total | Indicador de Coste | Descripción Indicador         | Valor Anual Indicador | Coste unitario Indicador | Coste Unitario de Unidad de Medida 1 | Coste Unitario de Unidad de Medida 2 | Coste Unitario de Unidad de Medida 3 |
|-------------|--------------------|-------------------------------|-----------------------|--------------------------|--------------------------------------|--------------------------------------|--------------------------------------|
| 584.345,09  | 5.071              | Nº de entidades participantes | 68,00                 | 8.593,31                 |                                      |                                      |                                      |

**DIPUTACION PROVINCIAL DE VALLADOLID****DETALLE POR CENTRO / ACTIVIDAD****Ejercicio 2021**

Pág. 234

Fecha Obtención 07/06/2022

ACTIVIDAD: A507CP / AP CAMPEONATOS PROVINCIALES(507 341.01)

TIPO: Actividad Principal

| Elementos de Coste                           | Importe   |
|--|-----------|
| Costes de Transferencias                     | 579,27    |
| Amortizaciones                               | 1.291,94  |
| Costes Financieros                           | 6,96      |
| Sueldos y Salarios                           | 35.009,73 |
| Cotizaciones sociales a cargo del empleador  | 10.649,00 |
| Otros coste sociales                         | 972,85    |
| Costes diversos                              | 61,60     |
| Arrendamientos y cánones                     | 25,89     |
| Reparaciones y conservación                  | 255,95    |
| Servicios de profesionales independientes    | 18.485,57 |
| Transportes                                  | 0,28      |
| Publicidad, propaganda y relaciones públicas | 2.108,94  |
| Suministros                                  | 8.553,36  |
| Comunicaciones                               | 2.039,08  |
| Tributos                                     | 39,98     |
| Total  | 80.080,39 |

DIPUTACION PROVINCIAL DE VALLADOLID

DETALLE POR CENTRO / ACTIVIDAD

Ejercicio 2021

Pág. 235

Fecha Obtención 07/06/2022

ACTIVIDAD: A507CP / AP CAMPEONATOS PROVINCIALES(507 341.01)

TIPO: Actividad Principal

Valor Recibido - Base de Cálculo

| Actividades prestadoras | Denominación                                       | Portador  |                                     |                         |                         |                  |
|-------------------------|--|-----------|-------------------------------------|-------------------------|-------------------------|------------------|
|                         |  | Indicador | Denominación                        | Valor Recibido Absoluto | Valor Recibido Relativo | Importe Recibido |
| G101GP                  | GABINETE DE PRESIDENCIA(101 912.01)                | 1.000     | CTE DIRECTO PRIMARIO AJUSTADO CON E | 8.982,29                | 0,07%                   | 923,24           |
| G101OG                  | ORGANOS DE GOBIERNO(101 912.00)                    | 1.001     | CTE DIRECTO PRIMARIO AJUSTADO CON E | 8.982,29                | 0,07%                   | 992,62           |
| G102SC                  | SECRETARIA(102 920.00)                             | 1.002     | CTE DIRECTO PRIMARIO AJUSTADO CON E | 8.982,29                | 0,07%                   | 453,47           |
| G103IN                  | INTERVENCION(931.00)                               | 1.003     | CTE DIRECTO PRIMARIO AJUSTADO CON E | 8.982,29                | 0,07%                   | 563,95           |
| G104TS                  | TESORERIA(104 934.00)                              | 1.004     | CTE DIRECTO PRIMARIO AJUSTADO CON E | 8.982,29                | 0,07%                   | 241,05           |
| G205PP                  | AG ENTIDAD .SERVICIO DE TRANSPARENCIA Y PARTIC     | 1.017     | CTE DIRECTO PRIMARIO AJUSTADO CON E | 8.982,29                | 0,07%                   | 79,66            |
| G205TP                  | AG SERVICIO DE TRANSPARENCIA Y PARTICIPACIÓN(2     | 1.018     | CTE DIRECTO PRIMARIO AJUSTADO CON E | 8.982,29                | 0,07%                   | 61,80            |
| G301AG                  | AG ENTIDAD AREA DE HACIENDA, PERSONAL Y PROMO      | 1.005     | CTE DIRECTO PRIMARIO AJUSTADO CON E | 8.982,29                | 0,07%                   | 151,39           |
| G301MA                  | AG ENTIDAD. MANTENIMIENTO (301-920.00/50-212.00- 2 | 3.000     | CTE DTO PRIMARIO AJUSTADO ESPECIAL  | 30.247,68               | 0,10%                   | 545,83           |
| G302AG                  | AG ENTIDAD ADMON GRAL SEVICIO DE PERSONAL (30      | 1.006     | CTE DIRECTO PRIMARIO AJUSTADO CON E | 8.982,29                | 0,07%                   | 98,07            |
| G302CF                  | AG ENTIDAD CENTRO DE FORMACION (302 92001)         | 2.000     | CTE PRIMARIO PERSONAL (SIN AJUSTAR) | 30.247,68               | 0,10%                   | 68,11            |
| G302GC                  | AG ENTIDAD GASTOS CENTRALIZADOS DE PERSONAL :      | 20.000    | CTE PRIMARIO PERSONAL SIN AJUSTAR   | 30.247,68               | 0,10%                   | 2.445,69         |
| G302SS                  | AG ENTIDAD SINDICATOS 302 92401, 02, 03, 05        | 2.001     | CTE PRIMARIO PERSONAL (SIN AJUSTAR) | 30.247,68               | 0,10%                   | 26,95            |
| G303PR                  | AG ENTIDAD PREVENCIÓN RIESGOS LABORALES 303 9      | 1.007     | CTE DIRECTO PRIMARIO AJUSTADO CON E | 8.982,29                | 0,07%                   | 743,45           |
| G303RI                  | AG ENTIDAD REGIMEN INTERIOR Y MANTENIMIENTO 3      | 1.008     | CTE DIRECTO PRIMARIO AJUSTADO CON E | 8.982,29                | 0,07%                   | 2.085,36         |
| G304DP                  | AG ENTIDAD DEUDA PUBLICA304 01100                  | 1.009     | CTE DIRECTO PRIMARIO AJUSTADO CON E | 8.982,29                | 0,07%                   | 17,44            |
| G304HE                  | AG ENTIDAD SERVICIO HACIENDA Y ECONOMIA 304 93     | 1.010     | CTE DIRECTO PRIMARIO AJUSTADO CON E | 8.982,29                | 0,07%                   | 344,97           |
| G306PC                  | AG ENTIDAD. PRENSA Y COMUNICACIÓN (306.920.00)     | 1.011     | CTE DIRECTO PRIMARIO AJUSTADO CON E | 8.982,29                | 0,07%                   | 408,56           |
| G402ST                  | AG SERVICIO TECNICO DE OBRAS (402 450.01/51)       | 5.000     | CTE DTO PRIMARIO AJUSTADO ESPECIAL  | 30.247,68               | 0,02%                   | 143,71           |
| G501SI                  | AG ÁREA. ÁREA DE SERVICIOS SOCIALES E IGUALDAD     | 9.000     | CTE DTO PRIMARIO                    | 58.585,07               | 0,20%                   | 809,52           |
| G507JD                  | AG SERVICIO. SERVICIO DE JUVENTUD, DEPORTES Y C    | 19.000    | CTE DTO PRIMARIO                    | 58.585,07               | 4,61%                   | 8.473,22         |
| G601AG                  | AG ENTIDAD. ÁREA DE CONTRATACIÓN Y ADMÓN ELEC      | 1.012     | CTE DIRECTO PRIMARIO AJUSTADO CON E | 8.982,29                | 0,07%                   | 69,62            |
| G602NT                  | AG ENTIDAD. SERVICIO DE NNTT(602 491.00)           | 1.013     | CTE DIRECTO PRIMARIO AJUSTADO CON E | 8.982,29                | 0,07%                   | 1.073,27         |
| G603AJ                  | AG ENTIDAD. SERVICIO ASESORIA JURÍDICA(603 920.    | 1.014     | CTE DIRECTO PRIMARIO AJUSTADO CON E | 8.982,29                | 0,07%                   | 147,89           |
| G604SA                  | AG ENTIDAD. SERVICIO DE ARCHIVO(604 920.00)        | 1.015     | CTE DIRECTO PRIMARIO AJUSTADO CON E | 8.982,29                | 0,07%                   | 164,15           |
| G605SC                  | AG ENTIDAD. SERVICIO DE CONTRATACIÓN(605 920.00)   | 1.016     | CTE DIRECTO PRIMARIO AJUSTADO CON E | 8.982,29                | 0,07%                   | 362,34           |
|                         |  |           |                                     |                         | Total                   | 21.495,32        |

Resultado Actividad

| Costes Directos | Costes Indirectos | Costes Recibidos | Coste total | Ingresos | Margen     | Coste Cedido |
|-----------------|-------------------|------------------|-------------|----------|------------|--------------|
| 58.585,07       | 21.495,32         | 21.495,32        | 80.080,39   | 0,00     | -80.080,39 | 0.00         |

**DIPUTACION PROVINCIAL DE VALLADOLID****DETALLE POR CENTRO / ACTIVIDAD****Ejercicio 2021**

Pág. 236

Fecha Obtención 07/06/2022

ACTIVIDAD: A507CP / AP CAMPEONATOS PROVINCIALES(507 341.01)

TIPO: Actividad Principal

Cálculo del coste unitario del indicador

| Coste Total | Indicador de Coste | Descripción Indicador | Valor Anual Indicador | Coste unitario Indicador | Coste Unitario de Unidad de Medida 1 | Coste Unitario de Unidad de Medida 2 | Coste Unitario de Unidad de Medida 3 |
|-------------|--------------------|-----------------------|-----------------------|--------------------------|--------------------------------------|--------------------------------------|--------------------------------------|
| 80.080,39   | 5.072              | Nº de participantes   | 3.000,00              | 26,69                    |                                      |                                      |                                      |

**DIPUTACION PROVINCIAL DE VALLADOLID****DETALLE POR CENTRO / ACTIVIDAD****Ejercicio 2021**

Pág. 237

Fecha Obtención 07/06/2022

ACTIVIDAD: A507DE / AP DEPORTE ESCOLAR(507 341.02/04/54)

TIPO: Actividad Principal

| Elementos de Coste                           | Importe    |
|--|------------|
| Costes de Transferencias                     | 340.808,12 |
| Amortizaciones                               | 12.452,90  |
| Costes Financieros                           | 67,15      |
| Sueldos y Salarios                           | 214.660,64 |
| Cotizaciones sociales a cargo del empleador  | 64.882,50  |
| Otros coste sociales                         | 4.713,86   |
| Costes diversos                              | 594,65     |
| Arrendamientos y cánones                     | 249,93     |
| Reparaciones y conservación                  | 1.485,24   |
| Servicios de profesionales independientes    | 71.527,82  |
| Transportes                                  | 15.403,68  |
| Publicidad, propaganda y relaciones públicas | 4.801,99   |
| Suministros                                  | 5.274,51   |
| Comunicaciones                               | 19.659,46  |
| Tributos                                     | 386,00     |
| Total  | 756.968,45 |

DIPUTACION PROVINCIAL DE VALLADOLID

DETALLE POR CENTRO / ACTIVIDAD

Ejercicio 2021

Pág. 238

Fecha Obtención 07/06/2022

ACTIVIDAD: A507DE / AP DEPORTE ESCOLAR(507 341.02/04/54)

TIPO: Actividad Principal

Valor Recibido - Base de Cálculo

| Actividades prestadoras | Denominación                                       | Portador  |                                     |                         |                         |                  |
|-------------------------|--|-----------|-------------------------------------|-------------------------|-------------------------|------------------|
|                         |  | Indicador | Denominación                        | Valor Recibido Absoluto | Valor Recibido Relativo | Importe Recibido |
| G101GP                  | GABINETE DE PRESIDENCIA(101 912.01)                | 1.000     | CTE DIRECTO PRIMARIO AJUSTADO CON E | 86.713,34               | 0,66%                   | 8.912,75         |
| G101OG                  | ORGANOS DE GOBIERNO(101 912.00)                    | 1.001     | CTE DIRECTO PRIMARIO AJUSTADO CON E | 86.713,34               | 0,66%                   | 9.582,60         |
| G102SC                  | SECRETARIA(102 920.00)                             | 1.002     | CTE DIRECTO PRIMARIO AJUSTADO CON E | 86.713,34               | 0,66%                   | 4.377,68         |
| G103IN                  | INTERVENCION(931.00)                               | 1.003     | CTE DIRECTO PRIMARIO AJUSTADO CON E | 86.713,34               | 0,66%                   | 5.444,24         |
| G104TS                  | TESORERIA(104 934.00)                              | 1.004     | CTE DIRECTO PRIMARIO AJUSTADO CON E | 86.713,34               | 0,66%                   | 2.327,02         |
| G205PP                  | AG ENTIDAD .SERVICIO DE TRANSPARENCIA Y PARTIC     | 1.017     | CTE DIRECTO PRIMARIO AJUSTADO CON E | 86.713,34               | 0,66%                   | 769,01           |
| G205TP                  | AG SERVICIO DE TRANSPARENCIA Y PARTICIPACIÓN(2     | 1.018     | CTE DIRECTO PRIMARIO AJUSTADO CON E | 86.713,34               | 0,66%                   | 596,62           |
| G301AG                  | AG ENTIDAD AREA DE HACIENDA, PERSONAL Y PROMO      | 1.005     | CTE DIRECTO PRIMARIO AJUSTADO CON E | 86.713,34               | 0,66%                   | 1.461,52         |
| G301MA                  | AG ENTIDAD. MANTENIMIENTO (301-920.00/50-212.00- 2 | 3.000     | CTE DTO PRIMARIO AJUSTADO ESPECIAL  | 141.127,81              | 0,48%                   | 2.546,70         |
| G302AG                  | AG ENTIDAD ADMON GRAL SEVICIO DE PERSONAL (30      | 1.006     | CTE DIRECTO PRIMARIO AJUSTADO CON E | 86.713,34               | 0,66%                   | 946,77           |
| G302CF                  | AG ENTIDAD CENTRO DE FORMACION (302 92001)         | 2.000     | CTE PRIMARIO PERSONAL (SIN AJUSTAR) | 141.127,81              | 0,49%                   | 317,80           |
| G302GC                  | AG ENTIDAD GASTOS CENTRALIZADOS DE PERSONAL :      | 20.000    | CTE PRIMARIO PERSONAL SIN AJUSTAR   | 141.127,81              | 0,49%                   | 11.410,96        |
| G302SS                  | AG ENTIDAD SINDICATOS 302 92401, 02, 03, 05        | 2.001     | CTE PRIMARIO PERSONAL (SIN AJUSTAR) | 141.127,81              | 0,49%                   | 125,73           |
| G303PR                  | AG ENTIDAD PREVENION RIESGOS LABORALES 303 9       | 1.007     | CTE DIRECTO PRIMARIO AJUSTADO CON E | 86.713,34               | 0,66%                   | 7.177,08         |
| G303RI                  | AG ENTIDAD REGIMEN INTERIOR Y MANTENIMIENTO 3      | 1.008     | CTE DIRECTO PRIMARIO AJUSTADO CON E | 86.713,34               | 0,66%                   | 20.131,70        |
| G304DP                  | AG ENTIDAD DEUDA PUBLICA304 01100                  | 1.009     | CTE DIRECTO PRIMARIO AJUSTADO CON E | 86.713,34               | 0,66%                   | 168,33           |
| G304HE                  | AG ENTIDAD SERVICIO HACIENDA Y ECONOMIA 304 93     | 1.010     | CTE DIRECTO PRIMARIO AJUSTADO CON E | 86.713,34               | 0,66%                   | 3.330,29         |
| G306PC                  | AG ENTIDAD. PRENSA Y COMUNICACIÓN (306.920.00)     | 1.011     | CTE DIRECTO PRIMARIO AJUSTADO CON E | 86.713,34               | 0,66%                   | 3.944,14         |
| G402ST                  | AG SERVICIO TECNICO DE OBRAS (402 450.01/51)       | 5.000     | CTE DTO PRIMARIO AJUSTADO ESPECIAL  | 141.127,81              | 0,11%                   | 670,49           |
| G501SI                  | AG ÁREA. ÁREA DE SERVICIOS SOCIALES E IGUALDAD     | 9.000     | CTE DTO PRIMARIO                    | 565.569,49              | 1,91%                   | 7.814,99         |
| G507JD                  | AG SERVICIO. SERVICIO DE JUVENTUD, DEPORTES Y C    | 19.000    | CTE DTO PRIMARIO                    | 565.569,49              | 44,48%                  | 81.798,94        |
| G601AG                  | AG ENTIDAD. ÁREA DE CONTRATACIÓN Y ADMÓN ELEC      | 1.012     | CTE DIRECTO PRIMARIO AJUSTADO CON E | 86.713,34               | 0,66%                   | 672,10           |
| G602NT                  | AG ENTIDAD. SERVICIO DE NNTT(602 491.00)           | 1.013     | CTE DIRECTO PRIMARIO AJUSTADO CON E | 86.713,34               | 0,66%                   | 10.361,14        |
| G603AJ                  | AG ENTIDAD. SERVICIO ASESORIA JURÍDICA(603 920.    | 1.014     | CTE DIRECTO PRIMARIO AJUSTADO CON E | 86.713,34               | 0,66%                   | 1.427,68         |
| G604SA                  | AG ENTIDAD. SERVICIO DE ARCHIVO(604 920.00)        | 1.015     | CTE DIRECTO PRIMARIO AJUSTADO CON E | 86.713,34               | 0,66%                   | 1.584,68         |
| G605SC                  | AG ENTIDAD. SERVICIO DE CONTRATACIÓN(605 920.00)   | 1.016     | CTE DIRECTO PRIMARIO AJUSTADO CON E | 86.713,34               | 0,66%                   | 3.497,98         |
|                         |  |           |                                     |                         | Total                   | 191.398,96       |

Resultado Actividad

| Costes Directos | Costes Indirectos | Costes Recibidos | Coste total | Ingresos   | Margen      | Coste Cedido |
|-----------------|-------------------|------------------|-------------|------------|-------------|--------------|
| 565.569,49      | 191.398,96        | 191.398,96       | 756.968,45  | 172.821,00 | -584.147,45 | 0.00         |



**DIPUTACION PROVINCIAL DE VALLADOLID****DETALLE POR CENTRO / ACTIVIDAD****Ejercicio 2021**

Pág. 239

Fecha Obtención 07/06/2022

ACTIVIDAD: A507DE / AP DEPORTE ESCOLAR(507 341.02/04/54)

TIPO: Actividad Principal

Cálculo del coste unitario del indicador

| Coste Total | Indicador de Coste | Descripción Indicador | Valor Anual Indicador | Coste unitario Indicador | Coste Unitario de Unidad de Medida 1 | Coste Unitario de Unidad de Medida 2 | Coste Unitario de Unidad de Medida 3 |
|-------------|--------------------|-----------------------|-----------------------|--------------------------|--------------------------------------|--------------------------------------|--------------------------------------|
| 756.968,45  | 5.073              | Nº de participantes   | 114,00                | 6.640,07                 |                                      |                                      |                                      |

**DIPUTACION PROVINCIAL DE VALLADOLID****DETALLE POR CENTRO / ACTIVIDAD****Ejercicio 2021**

Pág. 240

Fecha Obtención 07/06/2022

ACTIVIDAD: A507PJ / AP PARTICIPACIÓN JUVENIL(507 924.00/50/06/56-925.00)

TIPO: Actividad Principal

| Elementos de Coste                           | Importe    |
|--|------------|
| Costes de Transferencias                     | 76.130,02  |
| Amortizaciones                               | 2.407,15   |
| Costes Financieros                           | 12,98      |
| Sueldos y Salarios                           | 37.440,11  |
| Cotizaciones sociales a cargo del empleador  | 11.295,10  |
| Otros coste sociales                         | 757,24     |
| Costes diversos                              | 114,98     |
| Arrendamientos y cánones                     | 48,32      |
| Reparaciones y conservación                  | 254,68     |
| Servicios de profesionales independientes    | 1.972,72   |
| Transportes                                  | 435,02     |
| Publicidad, propaganda y relaciones públicas | 4.332,01   |
| Suministros                                  | 607,29     |
| Comunicaciones                               | 9.947,34   |
| Tributos                                     | 74,63      |
| Total  | 145.829,60 |

DIPUTACION PROVINCIAL DE VALLADOLID

DETALLE POR CENTRO / ACTIVIDAD

Ejercicio 2021

Pág. 241

Fecha Obtención 07/06/2022

ACTIVIDAD: A507PJ / AP PARTICIPACIÓN JUVENIL(507 924.00/50/06/56-925.00)

TIPO: Actividad Principal

Valor Recibido - Base de Cálculo

| Actividades prestadoras | Denominación                                       | Portador  |                                     |                         |                         |                  |
|-------------------------|--|-----------|-------------------------------------|-------------------------|-------------------------|------------------|
|                         |  | Indicador | Denominación                        | Valor Recibido Absoluto | Valor Recibido Relativo | Importe Recibido |
| G101GP                  | GABINETE DE PRESIDENCIA(101 912.01)                | 1.000     | CTE DIRECTO PRIMARIO AJUSTADO CON E | 16.766,12               | 0,13%                   | 1.723,29         |
| G101OG                  | ORGANOS DE GOBIERNO(101 912.00)                    | 1.001     | CTE DIRECTO PRIMARIO AJUSTADO CON E | 16.766,12               | 0,13%                   | 1.852,81         |
| G102SC                  | SECRETARIA(102 920.00)                             | 1.002     | CTE DIRECTO PRIMARIO AJUSTADO CON E | 16.766,12               | 0,13%                   | 846,43           |
| G103IN                  | INTERVENCION(931.00)                               | 1.003     | CTE DIRECTO PRIMARIO AJUSTADO CON E | 16.766,12               | 0,13%                   | 1.052,65         |
| G104TS                  | TESORERIA(104 934.00)                              | 1.004     | CTE DIRECTO PRIMARIO AJUSTADO CON E | 16.766,12               | 0,13%                   | 449,93           |
| G205PP                  | AG ENTIDAD .SERVICIO DE TRANSPARENCIA Y PARTIC     | 1.017     | CTE DIRECTO PRIMARIO AJUSTADO CON E | 16.766,12               | 0,13%                   | 148,69           |
| G205TP                  | AG SERVICIO DE TRANSPARENCIA Y PARTICIPACIÓN(2     | 1.018     | CTE DIRECTO PRIMARIO AJUSTADO CON E | 16.766,12               | 0,13%                   | 115,36           |
| G301AG                  | AG ENTIDAD AREA DE HACIENDA, PERSONAL Y PROMO      | 1.005     | CTE DIRECTO PRIMARIO AJUSTADO CON E | 16.766,12               | 0,13%                   | 282,59           |
| G301MA                  | AG ENTIDAD. MANTENIMIENTO (301-920.00/50-212.00- 2 | 3.000     | CTE DTO PRIMARIO AJUSTADO ESPECIAL  | 22.313,94               | 0,08%                   | 402,66           |
| G302AG                  | AG ENTIDAD ADMON GRAL SEVICIO DE PERSONAL (30      | 1.006     | CTE DIRECTO PRIMARIO AJUSTADO CON E | 16.766,12               | 0,13%                   | 183,06           |
| G302CF                  | AG ENTIDAD CENTRO DE FORMACION (302 92001)         | 2.000     | CTE PRIMARIO PERSONAL (SIN AJUSTAR) | 22.313,94               | 0,08%                   | 50,25            |
| G302GC                  | AG ENTIDAD GASTOS CENTRALIZADOS DE PERSONAL :      | 20.000    | CTE PRIMARIO PERSONAL SIN AJUSTAR   | 22.313,94               | 0,08%                   | 1.804,21         |
| G302SS                  | AG ENTIDAD SINDICATOS 302 92401, 02, 03, 05        | 2.001     | CTE PRIMARIO PERSONAL (SIN AJUSTAR) | 22.313,94               | 0,08%                   | 19,88            |
| G303PR                  | AG ENTIDAD PREVENCIÓN RIESGOS LABORALES 303 9      | 1.007     | CTE DIRECTO PRIMARIO AJUSTADO CON E | 16.766,12               | 0,13%                   | 1.387,70         |
| G303RI                  | AG ENTIDAD REGIMEN INTERIOR Y MANTENIMIENTO 3      | 1.008     | CTE DIRECTO PRIMARIO AJUSTADO CON E | 16.766,12               | 0,13%                   | 3.892,49         |
| G304DP                  | AG ENTIDAD DEUDA PUBLICA304 01100                  | 1.009     | CTE DIRECTO PRIMARIO AJUSTADO CON E | 16.766,12               | 0,13%                   | 32,55            |
| G304HE                  | AG ENTIDAD SERVICIO HACIENDA Y ECONOMIA 304 93     | 1.010     | CTE DIRECTO PRIMARIO AJUSTADO CON E | 16.766,12               | 0,13%                   | 643,92           |
| G306PC                  | AG ENTIDAD. PRENSA Y COMUNICACIÓN (306.920.00)     | 1.011     | CTE DIRECTO PRIMARIO AJUSTADO CON E | 16.766,12               | 0,13%                   | 762,60           |
| G402ST                  | AG SERVICIO TECNICO DE OBRAS (402 450.01/51)       | 5.000     | CTE DTO PRIMARIO AJUSTADO ESPECIAL  | 22.313,94               | 0,02%                   | 106,01           |
| G501SI                  | AG ÁREA. ÁREA DE SERVICIOS SOCIALES E IGUALDAD     | 9.000     | CTE DTO PRIMARIO                    | 109.353,51              | 0,37%                   | 1.511,04         |
| G507JD                  | AG SERVICIO. SERVICIO DE JUVENTUD, DEPORTES Y C    | 19.000    | CTE DTO PRIMARIO                    | 109.353,51              | 8,60%                   | 15.815,92        |
| G601AG                  | AG ENTIDAD. ÁREA DE CONTRATACIÓN Y ADMÓN ELEC      | 1.012     | CTE DIRECTO PRIMARIO AJUSTADO CON E | 16.766,12               | 0,13%                   | 129,95           |
| G602NT                  | AG ENTIDAD. SERVICIO DE NNTT(602 491.00)           | 1.013     | CTE DIRECTO PRIMARIO AJUSTADO CON E | 16.766,12               | 0,13%                   | 2.003,34         |
| G603AJ                  | AG ENTIDAD. SERVICIO ASESORIA JURÍDICA(603 920.    | 1.014     | CTE DIRECTO PRIMARIO AJUSTADO CON E | 16.766,12               | 0,13%                   | 276,04           |
| G604SA                  | AG ENTIDAD. SERVICIO DE ARCHIVO(604 920.00)        | 1.015     | CTE DIRECTO PRIMARIO AJUSTADO CON E | 16.766,12               | 0,13%                   | 306,40           |
| G605SC                  | AG ENTIDAD. SERVICIO DE CONTRATACIÓN(605 920.00)   | 1.016     | CTE DIRECTO PRIMARIO AJUSTADO CON E | 16.766,12               | 0,13%                   | 676,34           |
|                         |  |           |                                     |                         | Total                   | 36.476,09        |

Resultado Actividad

| Costes Directos | Costes Indirectos | Costes Recibidos | Coste total | Ingresos | Margen      | Coste Cedido |
|-----------------|-------------------|------------------|-------------|----------|-------------|--------------|
| 109.353,51      | 36.476,09         | 36.476,09        | 145.829,60  | 0,00     | -145.829,60 | 0.00         |

ACTIVIDAD: A507PJ / AP PARTICIPACIÓN JUVENIL(507 924.00/50/06/56-925.00)

TIPO: Actividad Principal

Cálculo del coste unitario del indicador

| Coste Total | Indicador de Coste | Descripción Indicador    | Valor Anual Indicador | Coste unitario Indicador | Coste Unitario de Unidad de Medida 1 | Coste Unitario de Unidad de Medida 2 | Coste Unitario de Unidad de Medida 3 |
|-------------|--------------------|--------------------------|-----------------------|--------------------------|--------------------------------------|--------------------------------------|--------------------------------------|
| 145.829,60  | 5.074              | nº de usuarios/asociados | 1.139,00              | 128,03                   |                                      |                                      |                                      |

**DIPUTACION PROVINCIAL DE VALLADOLID****DETALLE POR CENTRO / ACTIVIDAD****Ejercicio 2021**

Pág. 243

Fecha Obtención 07/06/2022

ACTIVIDAD: A507TL / AP OCIO Y TIEMPO LIBRE(507 326.01/51/02)

TIPO: Actividad Principal

| Elementos de Coste                           | Importe    |
|--|------------|
| Costes de Transferencias                     | 5.322,84   |
| Amortizaciones                               | 1.739,80   |
| Costes Financieros                           | 9,38       |
| Sueldos y Salarios                           | 36.562,75  |
| Cotizaciones sociales a cargo del empleador  | 11.085,92  |
| Otros coste sociales                         | 908,17     |
| Costes diversos                              | 83,03      |
| Arrendamientos y cánones                     | 34,90      |
| Reparaciones y conservación                  | 260,05     |
| Servicios de profesionales independientes    | 30.833,32  |
| Transportes                                  | 10.418,95  |
| Publicidad, propaganda y relaciones públicas | 850,17     |
| Suministros                                  | 438,62     |
| Comunicaciones                               | 7.953,19   |
| Tributos                                     | 53,90      |
| Total  | 106.554,99 |

DIPUTACION PROVINCIAL DE VALLADOLID

DETALLE POR CENTRO / ACTIVIDAD

Ejercicio 2021

Pág. 244

Fecha Obtención 07/06/2022

ACTIVIDAD: A507TL / AP OCIO Y TIEMPO LIBRE(507 326.01/51/02)

TIPO: Actividad Principal

Valor Recibido - Base de Cálculo

| Actividades prestadoras | Denominación                                       | Portador  |                                     |                         |                         |                  |
|-------------------------|--|-----------|-------------------------------------|-------------------------|-------------------------|------------------|
|                         |  | Indicador | Denominación                        | Valor Recibido Absoluto | Valor Recibido Relativo | Importe Recibido |
| G101GP                  | GABINETE DE PRESIDENCIA(101 912.01)                | 1.000     | CTE DIRECTO PRIMARIO AJUSTADO CON E | 12.107,60               | 0,09%                   | 1.244,47         |
| G101OG                  | ORGANOS DE GOBIERNO(101 912.00)                    | 1.001     | CTE DIRECTO PRIMARIO AJUSTADO CON E | 12.107,60               | 0,09%                   | 1.338,00         |
| G102SC                  | SECRETARIA(102 920.00)                             | 1.002     | CTE DIRECTO PRIMARIO AJUSTADO CON E | 12.107,60               | 0,09%                   | 611,25           |
| G103IN                  | INTERVENCION(931.00)                               | 1.003     | CTE DIRECTO PRIMARIO AJUSTADO CON E | 12.107,60               | 0,09%                   | 760,17           |
| G104TS                  | TESORERIA(104 934.00)                              | 1.004     | CTE DIRECTO PRIMARIO AJUSTADO CON E | 12.107,60               | 0,09%                   | 324,92           |
| G205PP                  | AG ENTIDAD .SERVICIO DE TRANSPARENCIA Y PARTIC     | 1.017     | CTE DIRECTO PRIMARIO AJUSTADO CON E | 12.107,60               | 0,09%                   | 107,37           |
| G205TP                  | AG SERVICIO DE TRANSPARENCIA Y PARTICIPACIÓN(2     | 1.018     | CTE DIRECTO PRIMARIO AJUSTADO CON E | 12.107,60               | 0,09%                   | 83,31            |
| G301AG                  | AG ENTIDAD AREA DE HACIENDA, PERSONAL Y PROMO      | 1.005     | CTE DIRECTO PRIMARIO AJUSTADO CON E | 12.107,60               | 0,09%                   | 204,07           |
| G301MA                  | AG ENTIDAD. MANTENIMIENTO (301-920.00/50-212.00- 2 | 3.000     | CTE DTO PRIMARIO AJUSTADO ESPECIAL  | 27.768,38               | 0,09%                   | 501,09           |
| G302AG                  | AG ENTIDAD ADMON GRAL SEVICIO DE PERSONAL (30      | 1.006     | CTE DIRECTO PRIMARIO AJUSTADO CON E | 12.107,60               | 0,09%                   | 132,20           |
| G302CF                  | AG ENTIDAD CENTRO DE FORMACION (302 92001)         | 2.000     | CTE PRIMARIO PERSONAL (SIN AJUSTAR) | 27.768,38               | 0,10%                   | 62,53            |
| G302GC                  | AG ENTIDAD GASTOS CENTRALIZADOS DE PERSONAL :      | 20.000    | CTE PRIMARIO PERSONAL SIN AJUSTAR   | 27.768,38               | 0,10%                   | 2.245,23         |
| G302SS                  | AG ENTIDAD SINDICATOS 302 92401, 02, 03, 05        | 2.001     | CTE PRIMARIO PERSONAL (SIN AJUSTAR) | 27.768,38               | 0,10%                   | 24,74            |
| G303PR                  | AG ENTIDAD PREVENCIÓN RIESGOS LABORALES 303 9      | 1.007     | CTE DIRECTO PRIMARIO AJUSTADO CON E | 12.107,60               | 0,09%                   | 1.002,12         |
| G303RI                  | AG ENTIDAD REGIMEN INTERIOR Y MANTENIMIENTO 3      | 1.008     | CTE DIRECTO PRIMARIO AJUSTADO CON E | 12.107,60               | 0,09%                   | 2.810,95         |
| G304DP                  | AG ENTIDAD DEUDA PUBLICA304 01100                  | 1.009     | CTE DIRECTO PRIMARIO AJUSTADO CON E | 12.107,60               | 0,09%                   | 23,50            |
| G304HE                  | AG ENTIDAD SERVICIO HACIENDA Y ECONOMIA 304 93     | 1.010     | CTE DIRECTO PRIMARIO AJUSTADO CON E | 12.107,60               | 0,09%                   | 465,00           |
| G306PC                  | AG ENTIDAD. PRENSA Y COMUNICACIÓN (306.920.00)     | 1.011     | CTE DIRECTO PRIMARIO AJUSTADO CON E | 12.107,60               | 0,09%                   | 550,71           |
| G402ST                  | AG SERVICIO TECNICO DE OBRAS (402 450.01/51)       | 5.000     | CTE DTO PRIMARIO AJUSTADO ESPECIAL  | 27.768,38               | 0,02%                   | 131,93           |
| G501SI                  | AG ÁREA. ÁREA DE SERVICIOS SOCIALES E IGUALDAD     | 9.000     | CTE DTO PRIMARIO                    | 78.969,27               | 0,27%                   | 1.091,19         |
| G507JD                  | AG SERVICIO. SERVICIO DE JUVENTUD, DEPORTES Y C    | 19.000    | CTE DTO PRIMARIO                    | 78.969,27               | 6,21%                   | 11.421,41        |
| G601AG                  | AG ENTIDAD. ÁREA DE CONTRATACIÓN Y ADMÓN ELEC      | 1.012     | CTE DIRECTO PRIMARIO AJUSTADO CON E | 12.107,60               | 0,09%                   | 93,84            |
| G602NT                  | AG ENTIDAD. SERVICIO DE NNTT(602 491.00)           | 1.013     | CTE DIRECTO PRIMARIO AJUSTADO CON E | 12.107,60               | 0,09%                   | 1.446,70         |
| G603AJ                  | AG ENTIDAD. SERVICIO ASESORIA JURÍDICA(603 920.    | 1.014     | CTE DIRECTO PRIMARIO AJUSTADO CON E | 12.107,60               | 0,09%                   | 199,34           |
| G604SA                  | AG ENTIDAD. SERVICIO DE ARCHIVO(604 920.00)        | 1.015     | CTE DIRECTO PRIMARIO AJUSTADO CON E | 12.107,60               | 0,09%                   | 221,27           |
| G605SC                  | AG ENTIDAD. SERVICIO DE CONTRATACIÓN(605 920.00)   | 1.016     | CTE DIRECTO PRIMARIO AJUSTADO CON E | 12.107,60               | 0,09%                   | 488,42           |
|                         |  |           |                                     |                         | Total                   | 27.585,72        |

Resultado Actividad

| Costes Directos | Costes Indirectos | Costes Recibidos | Coste total | Ingresos | Margen     | Coste Cedido |
|-----------------|-------------------|------------------|-------------|----------|------------|--------------|
| 78.969,27       | 27.585,72         | 27.585,72        | 106.554,99  | 6.780,00 | -99.774,99 | 0.00         |

ACTIVIDAD: A507TL / AP OCIO Y TIEMPO LIBRE(507 326.01/51/02)

TIPO: Actividad Principal

Cálculo del coste unitario del indicador

| Coste Total | Indicador de Coste | Descripción Indicador | Valor Anual Indicador | Coste unitario Indicador | Coste Unitario de Unidad de Medida 1 | Coste Unitario de Unidad de Medida 2 | Coste Unitario de Unidad de Medida 3 |
|-------------|--------------------|-----------------------|-----------------------|--------------------------|--------------------------------------|--------------------------------------|--------------------------------------|
| 106.554,99  | 5.075              | nº de participantes   | 25,00                 | 4.262,20                 |                                      |                                      |                                      |

**DIPUTACION PROVINCIAL DE VALLADOLID****DETALLE POR CENTRO / ACTIVIDAD****Ejercicio 2021**

Pág. 246

Fecha Obtención 07/06/2022

ACTIVIDAD: A507VA / AP VERANO ACTIVO(507 341.00/50)

TIPO: Actividad Principal

| Elementos de Coste                           | Importe   |
|--|-----------|
| Costes de Transferencias                     | 212,63    |
| Amortizaciones                               | 474,16    |
| Costes Financieros                           | 2,55      |
| Sueldos y Salarios                           | 11.477,60 |
| Cotizaciones sociales a cargo del empleador  | 3.486,61  |
| Otros coste sociales                         | 304,97    |
| Costes diversos                              | 22,62     |
| Arrendamientos y cánones                     | 9,51      |
| Reparaciones y conservación                  | 82,97     |
| Servicios de profesionales independientes    | 12.159,88 |
| Transportes                                  | 0,10      |
| Publicidad, propaganda y relaciones públicas | 107,77    |
| Suministros                                  | 119,49    |
| Comunicaciones                               | 748,42    |
| Tributos                                     | 14,68     |
| Total  | 29.223,98 |



DIPUTACION PROVINCIAL DE VALLADOLID

DETALLE POR CENTRO / ACTIVIDAD

Ejercicio 2021

Pág. 247

Fecha Obtención 07/06/2022

ACTIVIDAD: A507VA / AP VERANO ACTIVO(507 341.00/50)

TIPO: Actividad Principal

Valor Recibido - Base de Cálculo

| Actividades prestadoras | Denominación                                       | Portador  |                                     |                         |                         |                  |
|-------------------------|--|-----------|-------------------------------------|-------------------------|-------------------------|------------------|
|                         |  | Indicador | Denominación                        | Valor Recibido Absoluto | Valor Recibido Relativo | Importe Recibido |
| G101GP                  | GABINETE DE PRESIDENCIA(101 912.01)                | 1.000     | CTE DIRECTO PRIMARIO AJUSTADO CON E | 3.298,12                | 0,03%                   | 338,99           |
| G101OG                  | ORGANOS DE GOBIERNO(101 912.00)                    | 1.001     | CTE DIRECTO PRIMARIO AJUSTADO CON E | 3.298,12                | 0,03%                   | 364,47           |
| G102SC                  | SECRETARIA(102 920.00)                             | 1.002     | CTE DIRECTO PRIMARIO AJUSTADO CON E | 3.298,12                | 0,03%                   | 166,50           |
| G103IN                  | INTERVENCION(931.00)                               | 1.003     | CTE DIRECTO PRIMARIO AJUSTADO CON E | 3.298,12                | 0,03%                   | 207,07           |
| G104TS                  | TESORERIA(104 934.00)                              | 1.004     | CTE DIRECTO PRIMARIO AJUSTADO CON E | 3.298,12                | 0,03%                   | 88,51            |
| G205PP                  | AG ENTIDAD .SERVICIO DE TRANSPARENCIA Y PARTIC     | 1.017     | CTE DIRECTO PRIMARIO AJUSTADO CON E | 3.298,12                | 0,03%                   | 29,25            |
| G205TP                  | AG SERVICIO DE TRANSPARENCIA Y PARTICIPACIÓN(2     | 1.018     | CTE DIRECTO PRIMARIO AJUSTADO CON E | 3.298,12                | 0,03%                   | 22,69            |
| G301AG                  | AG ENTIDAD AREA DE HACIENDA, PERSONAL Y PROMO      | 1.005     | CTE DIRECTO PRIMARIO AJUSTADO CON E | 3.298,12                | 0,03%                   | 55,59            |
| G301MA                  | AG ENTIDAD. MANTENIMIENTO (301-920.00/50-212.00- 2 | 3.000     | CTE DTO PRIMARIO AJUSTADO ESPECIAL  | 9.421,29                | 0,03%                   | 170,01           |
| G302AG                  | AG ENTIDAD ADMON GRAL SEVICIO DE PERSONAL (30      | 1.006     | CTE DIRECTO PRIMARIO AJUSTADO CON E | 3.298,12                | 0,03%                   | 36,01            |
| G302CF                  | AG ENTIDAD CENTRO DE FORMACION (302 92001)         | 2.000     | CTE PRIMARIO PERSONAL (SIN AJUSTAR) | 9.421,29                | 0,03%                   | 21,22            |
| G302GC                  | AG ENTIDAD GASTOS CENTRALIZADOS DE PERSONAL :      | 20.000    | CTE PRIMARIO PERSONAL SIN AJUSTAR   | 9.421,29                | 0,03%                   | 761,76           |
| G302SS                  | AG ENTIDAD SINDICATOS 302 92401, 02, 03, 05        | 2.001     | CTE PRIMARIO PERSONAL (SIN AJUSTAR) | 9.421,29                | 0,03%                   | 8,39             |
| G303PR                  | AG ENTIDAD PREVENCIÓN RIESGOS LABORALES 303 9      | 1.007     | CTE DIRECTO PRIMARIO AJUSTADO CON E | 3.298,12                | 0,03%                   | 272,98           |
| G303RI                  | AG ENTIDAD REGIMEN INTERIOR Y MANTENIMIENTO 3      | 1.008     | CTE DIRECTO PRIMARIO AJUSTADO CON E | 3.298,12                | 0,03%                   | 765,70           |
| G304DP                  | AG ENTIDAD DEUDA PUBLICA304 01100                  | 1.009     | CTE DIRECTO PRIMARIO AJUSTADO CON E | 3.298,12                | 0,03%                   | 6,40             |
| G304HE                  | AG ENTIDAD SERVICIO HACIENDA Y ECONOMIA 304 93     | 1.010     | CTE DIRECTO PRIMARIO AJUSTADO CON E | 3.298,12                | 0,03%                   | 126,67           |
| G306PC                  | AG ENTIDAD. PRENSA Y COMUNICACIÓN (306.920.00)     | 1.011     | CTE DIRECTO PRIMARIO AJUSTADO CON E | 3.298,12                | 0,03%                   | 150,01           |
| G402ST                  | AG SERVICIO TECNICO DE OBRAS (402 450.01/51)       | 5.000     | CTE DTO PRIMARIO AJUSTADO ESPECIAL  | 9.421,29                | 0,01%                   | 44,76            |
| G501SI                  | AG ÁREA. ÁREA DE SERVICIOS SOCIALES E IGUALDAD     | 9.000     | CTE DTO PRIMARIO                    | 21.511,28               | 0,07%                   | 297,24           |
| G507JD                  | AG SERVICIO. SERVICIO DE JUVENTUD, DEPORTES Y C    | 19.000    | CTE DTO PRIMARIO                    | 21.511,28               | 1,69%                   | 3.111,20         |
| G601AG                  | AG ENTIDAD. ÁREA DE CONTRATACIÓN Y ADMÓN ELEC      | 1.012     | CTE DIRECTO PRIMARIO AJUSTADO CON E | 3.298,12                | 0,03%                   | 25,56            |
| G602NT                  | AG ENTIDAD. SERVICIO DE NNTT(602 491.00)           | 1.013     | CTE DIRECTO PRIMARIO AJUSTADO CON E | 3.298,12                | 0,03%                   | 394,08           |
| G603AJ                  | AG ENTIDAD. SERVICIO ASESORIA JURÍDICA(603 920.    | 1.014     | CTE DIRECTO PRIMARIO AJUSTADO CON E | 3.298,12                | 0,03%                   | 54,30            |
| G604SA                  | AG ENTIDAD. SERVICIO DE ARCHIVO(604 920.00)        | 1.015     | CTE DIRECTO PRIMARIO AJUSTADO CON E | 3.298,12                | 0,03%                   | 60,27            |
| G605SC                  | AG ENTIDAD. SERVICIO DE CONTRATACIÓN(605 920.00)   | 1.016     | CTE DIRECTO PRIMARIO AJUSTADO CON E | 3.298,12                | 0,03%                   | 133,04           |
|                         |  |           |                                     |                         | Total                   | 7.712,70         |

Resultado Actividad

| Costes Directos | Costes Indirectos | Costes Recibidos | Coste total | Ingresos | Margen     | Coste Cedido |
|-----------------|-------------------|------------------|-------------|----------|------------|--------------|
| 21.511,28       | 7.712,70          | 7.712,70         | 29.223,98   | 0,00     | -29.223,98 | 0.00         |

ACTIVIDAD: A507VA / AP VERANO ACTIVO(507 341.00/50)

TIPO: Actividad Principal

Cálculo del coste unitario del indicador

| Coste Total | Indicador de Coste | Descripción Indicador               | Valor Anual Indicador | Coste unitario Indicador | Coste Unitario de Unidad de Medida 1 | Coste Unitario de Unidad de Medida 2 | Coste Unitario de Unidad de Medida 3 |
|-------------|--------------------|-------------------------------------|-----------------------|--------------------------|--------------------------------------|--------------------------------------|--------------------------------------|
| 29.223,98   | 5.076              | Escolares beneficiados del programa | 1.300,00              | 22,48                    |                                      |                                      |                                      |

**DIPUTACION PROVINCIAL DE VALLADOLID****DETALLE POR CENTRO / ACTIVIDAD****Ejercicio 2021**

Pág. 249

Fecha Obtención 07/06/2022

ACTIVIDAD: A602ID / AP INCLUSIÓN DIGITAL (602 491.03/53)

TIPO: Actividad Principal

| Elementos de Coste                           | Importe    |
|--|------------|
| Costes de Transferencias                     | 102.857,96 |
| Amortizaciones                               | 2.650,61   |
| Costes Financieros                           | 33,43      |
| Sueldos y Salarios                           | 159.556,67 |
| Cotizaciones sociales a cargo del empleador  | 43.230,42  |
| Otros coste sociales                         | 5.312,21   |
| Costes diversos                              | 296,07     |
| Arrendamientos y cánones                     | 124,44     |
| Reparaciones y conservación                  | 1.364,27   |
| Servicios de profesionales independientes    | 14.208,01  |
| Transportes                                  | 1,34       |
| Publicidad, propaganda y relaciones públicas | 1.414,86   |
| Suministros                                  | 1.564,49   |
| Comunicaciones                               | 9.677,10   |
| Tributos                                     | 192,19     |
| Total  | 342.484,05 |

DIPUTACION PROVINCIAL DE VALLADOLID

DETALLE POR CENTRO / ACTIVIDAD

Ejercicio 2021

Pág. 250

Fecha Obtención 07/06/2022

ACTIVIDAD: A602ID / AP INCLUSIÓN DIGITAL (602 491.03/53)

TIPO: Actividad Principal

Valor Recibido - Base de Cálculo

| Actividades prestadoras | Denominación                                       | Portador  |                                     |                         |                         |                  |
|-------------------------|--|-----------|-------------------------------------|-------------------------|-------------------------|------------------|
|                         |  | Indicador | Denominación                        | Valor Recibido Absoluto | Valor Recibido Relativo | Importe Recibido |
| G101GP                  | GABINETE DE PRESIDENCIA(101 912.01)                | 1.000     | CTE DIRECTO PRIMARIO AJUSTADO CON E | 43.173,85               | 0,33%                   | 4.437,58         |
| G101OG                  | ORGANOS DE GOBIERNO(101 912.00)                    | 1.001     | CTE DIRECTO PRIMARIO AJUSTADO CON E | 43.173,85               | 0,33%                   | 4.771,10         |
| G102SC                  | SECRETARIA(102 920.00)                             | 1.002     | CTE DIRECTO PRIMARIO AJUSTADO CON E | 43.173,85               | 0,33%                   | 2.179,61         |
| G103IN                  | INTERVENCION(931.00)                               | 1.003     | CTE DIRECTO PRIMARIO AJUSTADO CON E | 43.173,85               | 0,33%                   | 2.710,64         |
| G104TS                  | TESORERIA(104 934.00)                              | 1.004     | CTE DIRECTO PRIMARIO AJUSTADO CON E | 43.173,85               | 0,33%                   | 1.158,61         |
| G205PP                  | AG ENTIDAD .SERVICIO DE TRANSPARENCIA Y PARTIC     | 1.017     | CTE DIRECTO PRIMARIO AJUSTADO CON E | 43.173,85               | 0,33%                   | 382,88           |
| G205TP                  | AG SERVICIO DE TRANSPARENCIA Y PARTICIPACIÓN(2     | 1.018     | CTE DIRECTO PRIMARIO AJUSTADO CON E | 43.173,85               | 0,33%                   | 297,05           |
| G301AG                  | AG ENTIDAD AREA DE HACIENDA, PERSONAL Y PROMO      | 1.005     | CTE DIRECTO PRIMARIO AJUSTADO CON E | 43.173,85               | 0,33%                   | 727,68           |
| G301MA                  | AG ENTIDAD. MANTENIMIENTO (301-920.00/50-212.00- 2 | 3.000     | CTE DTO PRIMARIO AJUSTADO ESPECIAL  | 165.905,92              | 0,57%                   | 2.993,83         |
| G302AG                  | AG ENTIDAD ADMON GRAL SEVICIO DE PERSONAL (30      | 1.006     | CTE DIRECTO PRIMARIO AJUSTADO CON E | 43.173,85               | 0,33%                   | 471,39           |
| G302CF                  | AG ENTIDAD CENTRO DE FORMACION (302 92001)         | 2.000     | CTE PRIMARIO PERSONAL (SIN AJUSTAR) | 165.905,92              | 0,57%                   | 373,60           |
| G302GC                  | AG ENTIDAD GASTOS CENTRALIZADOS DE PERSONAL :      | 20.000    | CTE PRIMARIO PERSONAL SIN AJUSTAR   | 165.905,92              | 0,57%                   | 13.414,41        |
| G302SS                  | AG ENTIDAD SINDICATOS 302 92401, 02, 03, 05        | 2.001     | CTE PRIMARIO PERSONAL (SIN AJUSTAR) | 165.905,92              | 0,57%                   | 147,81           |
| G303PR                  | AG ENTIDAD PREVENCIÓN RIESGOS LABORALES 303 9      | 1.007     | CTE DIRECTO PRIMARIO AJUSTADO CON E | 43.173,85               | 0,33%                   | 3.573,41         |
| G303RI                  | AG ENTIDAD REGIMEN INTERIOR Y MANTENIMIENTO 3      | 1.008     | CTE DIRECTO PRIMARIO AJUSTADO CON E | 43.173,85               | 0,33%                   | 10.023,40        |
| G304DP                  | AG ENTIDAD DEUDA PUBLICA304 01100                  | 1.009     | CTE DIRECTO PRIMARIO AJUSTADO CON E | 43.173,85               | 0,33%                   | 83,81            |
| G304HE                  | AG ENTIDAD SERVICIO HACIENDA Y ECONOMIA 304 93     | 1.010     | CTE DIRECTO PRIMARIO AJUSTADO CON E | 43.173,85               | 0,33%                   | 1.658,12         |
| G306PC                  | AG ENTIDAD. PRENSA Y COMUNICACIÓN (306.920.00)     | 1.011     | CTE DIRECTO PRIMARIO AJUSTADO CON E | 43.173,85               | 0,33%                   | 1.963,76         |
| G402ST                  | AG SERVICIO TECNICO DE OBRAS (402 450.01/51)       | 5.000     | CTE DTO PRIMARIO AJUSTADO ESPECIAL  | 165.905,92              | 0,13%                   | 788,21           |
| G601AG                  | AG ENTIDAD. ÁREA DE CONTRATACIÓN Y ADMÓN ELEC      | 1.012     | CTE DIRECTO PRIMARIO AJUSTADO CON E | 43.173,85               | 0,33%                   | 334,63           |
| G602NT                  | AG ENTIDAD. SERVICIO DE NNTT(602 491.00)           | 1.013     | CTE DIRECTO PRIMARIO AJUSTADO CON E | 43.173,85               | 0,33%                   | 5.158,72         |
| G603AJ                  | AG ENTIDAD. SERVICIO ASESORIA JURÍDICA(603 920.    | 1.014     | CTE DIRECTO PRIMARIO AJUSTADO CON E | 43.173,85               | 0,33%                   | 710,83           |
| G604SA                  | AG ENTIDAD. SERVICIO DE ARCHIVO(604 920.00)        | 1.015     | CTE DIRECTO PRIMARIO AJUSTADO CON E | 43.173,85               | 0,33%                   | 789,00           |
| G605SC                  | AG ENTIDAD. SERVICIO DE CONTRATACIÓN(605 920.00)   | 1.016     | CTE DIRECTO PRIMARIO AJUSTADO CON E | 43.173,85               | 0,33%                   | 1.741,61         |
|                         |  |           |                                     |                         | Total                   | 60.891,71        |

Resultado Actividad

| Costes Directos | Costes Indirectos | Costes Recibidos | Coste total | Ingresos | Margen      | Coste Cedido |
|-----------------|-------------------|------------------|-------------|----------|-------------|--------------|
| 281.592,34      | 60.891,71         | 60.891,71        | 342.484,05  | 0,00     | -342.484,05 | 0.00         |

**DIPUTACION PROVINCIAL DE VALLADOLID****DETALLE POR CENTRO / ACTIVIDAD****Ejercicio 2021**

Pág. 251

Fecha Obtención 07/06/2022

ACTIVIDAD: A602ID / AP INCLUSIÓN DIGITAL (602 491.03/53)

TIPO: Actividad Principal

Cálculo del coste unitario del indicador

| Coste Total | Indicador de Coste | Descripción Indicador | Valor Anual Indicador | Coste unitario Indicador | Coste Unitario de Unidad de Medida 1 | Coste Unitario de Unidad de Medida 2 | Coste Unitario de Unidad de Medida 3 |
|-------------|--------------------|-----------------------|-----------------------|--------------------------|--------------------------------------|--------------------------------------|--------------------------------------|
| 342.484,05  | 6.024              | EELL Atendidas        | 231,00                | 1.482,61                 |                                      |                                      |                                      |

**DIPUTACION PROVINCIAL DE VALLADOLID****DETALLE POR CENTRO / ACTIVIDAD****Ejercicio 2021**

Pág. 252

Fecha Obtención 07/06/2022

ACTIVIDAD: A602MD / AP MUNICIPIOS DIGITALES(602 491.01)

TIPO: Actividad Principal

| Elementos de Coste                           | Importe    |
|--|------------|
| Costes de Transferencias                     | 17.241,54  |
| Amortizaciones                               | 7.211,28   |
| Costes Financieros                           | 91,42      |
| Sueldos y Salarios                           | 194.538,96 |
| Cotizaciones sociales a cargo del empleador  | 52.458,64  |
| Otros coste sociales                         | 5.604,38   |
| Costes diversos                              | 809,61     |
| Arrendamientos y cánones                     | 340,28     |
| Reparaciones y conservación                  | 1.850,73   |
| Servicios de profesionales independientes    | 590.579,42 |
| Transportes                                  | 3,66       |
| Publicidad, propaganda y relaciones públicas | 3.841,12   |
| Suministros                                  | 4.276,26   |
| Comunicaciones                               | 26.413,45  |
| Tributos                                     | 525,53     |
| Total  | 905.786,25 |

DIPUTACION PROVINCIAL DE VALLADOLID

DETALLE POR CENTRO / ACTIVIDAD

Ejercicio 2021

Pág. 253

Fecha Obtención 07/06/2022

ACTIVIDAD: A602MD / AP MUNICIPIOS DIGITALES(602 491.01)

TIPO: Actividad Principal

Valor Recibido - Base de Cálculo

| Actividades prestadoras | Denominación                                       | Portador  |                                     |                         |                         |                  |
|-------------------------|--|-----------|-------------------------------------|-------------------------|-------------------------|------------------|
|                         |  | Indicador | Denominación                        | Valor Recibido Absoluto | Valor Recibido Relativo | Importe Recibido |
| G101GP                  | GABINETE DE PRESIDENCIA(101 912.01)                | 1.000     | CTE DIRECTO PRIMARIO AJUSTADO CON E | 118.058,26              | 0,90%                   | 12.134,50        |
| G101OG                  | ORGANOS DE GOBIERNO(101 912.00)                    | 1.001     | CTE DIRECTO PRIMARIO AJUSTADO CON E | 118.058,26              | 0,90%                   | 13.046,50        |
| G102SC                  | SECRETARIA(102 920.00)                             | 1.002     | CTE DIRECTO PRIMARIO AJUSTADO CON E | 118.058,26              | 0,90%                   | 5.960,12         |
| G103IN                  | INTERVENCION(931.00)                               | 1.003     | CTE DIRECTO PRIMARIO AJUSTADO CON E | 118.058,26              | 0,90%                   | 7.412,20         |
| G104TS                  | TESORERIA(104 934.00)                              | 1.004     | CTE DIRECTO PRIMARIO AJUSTADO CON E | 118.058,26              | 0,90%                   | 3.168,19         |
| G205PP                  | AG ENTIDAD .SERVICIO DE TRANSPARENCIA Y PARTIC     | 1.017     | CTE DIRECTO PRIMARIO AJUSTADO CON E | 118.058,26              | 0,90%                   | 1.046,99         |
| G205TP                  | AG SERVICIO DE TRANSPARENCIA Y PARTICIPACIÓN(2     | 1.018     | CTE DIRECTO PRIMARIO AJUSTADO CON E | 118.058,26              | 0,90%                   | 812,29           |
| G301AG                  | AG ENTIDAD AREA DE HACIENDA, PERSONAL Y PROMO      | 1.005     | CTE DIRECTO PRIMARIO AJUSTADO CON E | 118.058,26              | 0,90%                   | 1.989,83         |
| G301MA                  | AG ENTIDAD. MANTENIMIENTO (301-920.00/50-212.00- 2 | 3.000     | CTE DTO PRIMARIO AJUSTADO ESPECIAL  | 165.905,92              | 0,57%                   | 2.993,83         |
| G302AG                  | AG ENTIDAD ADMON GRAL SEVICIO DE PERSONAL (30      | 1.006     | CTE DIRECTO PRIMARIO AJUSTADO CON E | 118.058,26              | 0,90%                   | 1.289,01         |
| G302CF                  | AG ENTIDAD CENTRO DE FORMACION (302 92001)         | 2.000     | CTE PRIMARIO PERSONAL (SIN AJUSTAR) | 165.905,92              | 0,57%                   | 373,60           |
| G302GC                  | AG ENTIDAD GASTOS CENTRALIZADOS DE PERSONAL :      | 20.000    | CTE PRIMARIO PERSONAL SIN AJUSTAR   | 165.905,92              | 0,57%                   | 13.414,41        |
| G302SS                  | AG ENTIDAD SINDICATOS 302 92401, 02, 03, 05        | 2.001     | CTE PRIMARIO PERSONAL (SIN AJUSTAR) | 165.905,92              | 0,57%                   | 147,81           |
| G303PR                  | AG ENTIDAD PREVENION RIESGOS LABORALES 303 9       | 1.007     | CTE DIRECTO PRIMARIO AJUSTADO CON E | 118.058,26              | 0,90%                   | 9.771,44         |
| G303RI                  | AG ENTIDAD REGIMEN INTERIOR Y MANTENIMIENTO 3      | 1.008     | CTE DIRECTO PRIMARIO AJUSTADO CON E | 118.058,26              | 0,90%                   | 27.408,85        |
| G304DP                  | AG ENTIDAD DEUDA PUBLICA304 01100                  | 1.009     | CTE DIRECTO PRIMARIO AJUSTADO CON E | 118.058,26              | 0,90%                   | 229,18           |
| G304HE                  | AG ENTIDAD SERVICIO HACIENDA Y ECONOMIA 304 93     | 1.010     | CTE DIRECTO PRIMARIO AJUSTADO CON E | 118.058,26              | 0,90%                   | 4.534,11         |
| G306PC                  | AG ENTIDAD. PRENSA Y COMUNICACIÓN (306.920.00)     | 1.011     | CTE DIRECTO PRIMARIO AJUSTADO CON E | 118.058,26              | 0,90%                   | 5.369,86         |
| G402ST                  | AG SERVICIO TECNICO DE OBRAS (402 450.01/51)       | 5.000     | CTE DTO PRIMARIO AJUSTADO ESPECIAL  | 165.905,92              | 0,13%                   | 788,21           |
| G601AG                  | AG ENTIDAD. ÁREA DE CONTRATACIÓN Y ADMÓN ELEC      | 1.012     | CTE DIRECTO PRIMARIO AJUSTADO CON E | 118.058,26              | 0,90%                   | 915,05           |
| G602NT                  | AG ENTIDAD. SERVICIO DE NNTT(602 491.00)           | 1.013     | CTE DIRECTO PRIMARIO AJUSTADO CON E | 118.058,26              | 0,90%                   | 14.106,46        |
| G603AJ                  | AG ENTIDAD. SERVICIO ASESORIA JURÍDICA(603 920.    | 1.014     | CTE DIRECTO PRIMARIO AJUSTADO CON E | 118.058,26              | 0,90%                   | 1.943,75         |
| G604SA                  | AG ENTIDAD. SERVICIO DE ARCHIVO(604 920.00)        | 1.015     | CTE DIRECTO PRIMARIO AJUSTADO CON E | 118.058,26              | 0,90%                   | 2.157,50         |
| G605SC                  | AG ENTIDAD. SERVICIO DE CONTRATACIÓN(605 920.00)   | 1.016     | CTE DIRECTO PRIMARIO AJUSTADO CON E | 118.058,26              | 0,90%                   | 4.762,42         |
|                         |  |           |                                     |                         | Total                   | 135.776,12       |

Resultado Actividad

| Costes Directos | Costes Indirectos | Costes Recibidos | Coste total | Ingresos | Margen      | Coste Cedido |
|-----------------|-------------------|------------------|-------------|----------|-------------|--------------|
| 770.010,13      | 135.776,12        | 135.776,12       | 905.786,25  | 0,00     | -905.786,25 | 0.00         |

**DIPUTACION PROVINCIAL DE VALLADOLID****DETALLE POR CENTRO / ACTIVIDAD****Ejercicio 2021**

Pág. 254

Fecha Obtención 07/06/2022

ACTIVIDAD: A602MD / AP MUNICIPIOS DIGITALES(602 491.01)

TIPO: Actividad Principal

Cálculo del coste unitario del indicador

| Coste Total | Indicador de Coste | Descripción Indicador                        | Valor Anual Indicador | Coste unitario Indicador | Coste Unitario de Unidad de Medida 1 | Coste Unitario de Unidad de Medida 2 | Coste Unitario de Unidad de Medida 3 |
|-------------|--------------------|--|-----------------------|--------------------------|--------------------------------------|--------------------------------------|--------------------------------------|
| 905.786,25  | 6.022              | Eell aendidas por el P. Municipios Digitales | 231,00                | 3.921,15                 |                                      |                                      |                                      |



**DIPUTACION PROVINCIAL DE VALLADOLID****DETALLE POR CENTRO / ACTIVIDAD****Ejercicio 2021**

Pág. 255

Fecha Obtención 07/06/2022

ACTIVIDAD: A602PO / AP PROGRAMA POCTEP(602 491.04/05)

TIPO: Actividad Principal

| Elementos de Coste                           | Importe    |
|--|------------|
| Costes de Transferencias                     | 338,21     |
| Amortizaciones                               | 1.961,04   |
| Costes Financieros                           | 24,80      |
| Sueldos y Salarios                           | 83.234,31  |
| Cotizaciones sociales a cargo del empleador  | 24.128,23  |
| Otros coste sociales                         | 3.125,93   |
| Costes diversos                              | 219,62     |
| Arrendamientos y cánones                     | 92,30      |
| Reparaciones y conservación                  | 751,34     |
| Servicios de profesionales independientes    | 85.679,88  |
| Transportes                                  | 0,99       |
| Publicidad, propaganda y relaciones públicas | 1.045,64   |
| Suministros                                  | 1.160,24   |
| Comunicaciones                               | 47.877,92  |
| Tributos                                     | 142,56     |
| Total  | 249.783,02 |

DIPUTACION PROVINCIAL DE VALLADOLID

DETALLE POR CENTRO / ACTIVIDAD

Ejercicio 2021

Pág. 256

Fecha Obtención 07/06/2022

ACTIVIDAD: A602PO / AP PROGRAMA POCTEP(602 491.04/05)

TIPO: Actividad Principal

Valor Recibido - Base de Cálculo

| Actividades prestadoras | Denominación                                       | Portador  |                                     |                         |                         |                  |
|-------------------------|--|-----------|-------------------------------------|-------------------------|-------------------------|------------------|
|                         |  | Indicador | Denominación                        | Valor Recibido Absoluto | Valor Recibido Relativo | Importe Recibido |
| G101GP                  | GABINETE DE PRESIDENCIA(101 912.01)                | 1.000     | CTE DIRECTO PRIMARIO AJUSTADO CON E | 32.024,98               | 0,24%                   | 3.291,66         |
| G101OG                  | ORGANOS DE GOBIERNO(101 912.00)                    | 1.001     | CTE DIRECTO PRIMARIO AJUSTADO CON E | 32.024,98               | 0,24%                   | 3.539,05         |
| G102SC                  | SECRETARIA(102 920.00)                             | 1.002     | CTE DIRECTO PRIMARIO AJUSTADO CON E | 32.024,98               | 0,24%                   | 1.616,77         |
| G103IN                  | INTERVENCION(931.00)                               | 1.003     | CTE DIRECTO PRIMARIO AJUSTADO CON E | 32.024,98               | 0,24%                   | 2.010,67         |
| G104TS                  | TESORERIA(104 934.00)                              | 1.004     | CTE DIRECTO PRIMARIO AJUSTADO CON E | 32.024,98               | 0,24%                   | 859,42           |
| G205PP                  | AG ENTIDAD .SERVICIO DE TRANSPARENCIA Y PARTIC     | 1.017     | CTE DIRECTO PRIMARIO AJUSTADO CON E | 32.024,98               | 0,24%                   | 284,01           |
| G205TP                  | AG SERVICIO DE TRANSPARENCIA Y PARTICIPACIÓN(2     | 1.018     | CTE DIRECTO PRIMARIO AJUSTADO CON E | 32.024,98               | 0,24%                   | 220,35           |
| G301AG                  | AG ENTIDAD AREA DE HACIENDA, PERSONAL Y PROMO      | 1.005     | CTE DIRECTO PRIMARIO AJUSTADO CON E | 32.024,98               | 0,24%                   | 539,77           |
| G301MA                  | AG ENTIDAD. MANTENIMIENTO (301-920.00/50-212.00- 2 | 3.000     | CTE DTO PRIMARIO AJUSTADO ESPECIAL  | 83.167,25               | 0,28%                   | 1.500,78         |
| G302AG                  | AG ENTIDAD ADMON GRAL SEVICIO DE PERSONAL (30      | 1.006     | CTE DIRECTO PRIMARIO AJUSTADO CON E | 32.024,98               | 0,24%                   | 349,66           |
| G302CF                  | AG ENTIDAD CENTRO DE FORMACION (302 92001)         | 2.000     | CTE PRIMARIO PERSONAL (SIN AJUSTAR) | 83.167,25               | 0,29%                   | 187,28           |
| G302GC                  | AG ENTIDAD GASTOS CENTRALIZADOS DE PERSONAL :      | 20.000    | CTE PRIMARIO PERSONAL SIN AJUSTAR   | 83.167,25               | 0,29%                   | 6.724,53         |
| G302SS                  | AG ENTIDAD SINDICATOS 302 92401, 02, 03, 05        | 2.001     | CTE PRIMARIO PERSONAL (SIN AJUSTAR) | 83.167,25               | 0,29%                   | 74,09            |
| G303PR                  | AG ENTIDAD PREVENION RIESGOS LABORALES 303 9       | 1.007     | CTE DIRECTO PRIMARIO AJUSTADO CON E | 32.024,98               | 0,24%                   | 2.650,64         |
| G303RI                  | AG ENTIDAD REGIMEN INTERIOR Y MANTENIMIENTO 3      | 1.008     | CTE DIRECTO PRIMARIO AJUSTADO CON E | 32.024,98               | 0,24%                   | 7.435,04         |
| G304DP                  | AG ENTIDAD DEUDA PUBLICA304 01100                  | 1.009     | CTE DIRECTO PRIMARIO AJUSTADO CON E | 32.024,98               | 0,24%                   | 62,17            |
| G304HE                  | AG ENTIDAD SERVICIO HACIENDA Y ECONOMIA 304 93     | 1.010     | CTE DIRECTO PRIMARIO AJUSTADO CON E | 32.024,98               | 0,24%                   | 1.229,94         |
| G306PC                  | AG ENTIDAD. PRENSA Y COMUNICACIÓN (306.920.00)     | 1.011     | CTE DIRECTO PRIMARIO AJUSTADO CON E | 32.024,98               | 0,24%                   | 1.456,65         |
| G402ST                  | AG SERVICIO TECNICO DE OBRAS (402 450.01/51)       | 5.000     | CTE DTO PRIMARIO AJUSTADO ESPECIAL  | 83.167,25               | 0,07%                   | 395,12           |
| G601AG                  | AG ENTIDAD. ÁREA DE CONTRATACIÓN Y ADMÓN ELEC      | 1.012     | CTE DIRECTO PRIMARIO AJUSTADO CON E | 32.024,98               | 0,24%                   | 248,22           |
| G602NT                  | AG ENTIDAD. SERVICIO DE NNTT(602 491.00)           | 1.013     | CTE DIRECTO PRIMARIO AJUSTADO CON E | 32.024,98               | 0,24%                   | 3.826,58         |
| G603AJ                  | AG ENTIDAD. SERVICIO ASESORIA JURÍDICA(603 920.    | 1.014     | CTE DIRECTO PRIMARIO AJUSTADO CON E | 32.024,98               | 0,24%                   | 527,27           |
| G604SA                  | AG ENTIDAD. SERVICIO DE ARCHIVO(604 920.00)        | 1.015     | CTE DIRECTO PRIMARIO AJUSTADO CON E | 32.024,98               | 0,24%                   | 585,25           |
| G605SC                  | AG ENTIDAD. SERVICIO DE CONTRATACIÓN(605 920.00)   | 1.016     | CTE DIRECTO PRIMARIO AJUSTADO CON E | 32.024,98               | 0,24%                   | 1.291,87         |
|                         |  |           |                                     |                         | Total                   | 40.906,80        |

Resultado Actividad

| Costes Directos | Costes Indirectos | Costes Recibidos | Coste total | Ingresos | Margen      | Coste Cedido |
|-----------------|-------------------|------------------|-------------|----------|-------------|--------------|
| 208.876,22      | 40.906,80         | 40.906,80        | 249.783,02  | 0,00     | -249.783,02 | 0.00         |

**DIPUTACION PROVINCIAL DE VALLADOLID****DETALLE POR CENTRO / ACTIVIDAD****Ejercicio 2021**

Pág. 257

Fecha Obtención 07/06/2022

ACTIVIDAD: A602PO / AP PROGRAMA POCTEP(602 491.04/05)

TIPO: Actividad Principal

Cálculo del coste unitario del indicador

| Coste Total | Indicador de Coste | Descripción Indicador     | Valor Anual Indicador | Coste unitario Indicador | Coste Unitario de Unidad de Medida 1 | Coste Unitario de Unidad de Medida 2 | Coste Unitario de Unidad de Medida 3 |
|-------------|--------------------|---------------------------|-----------------------|--------------------------|--------------------------------------|--------------------------------------|--------------------------------------|
| 249.783,02  | 6.023              | nº de líneas de actuación | 6,00                  | 41.630,50                |                                      |                                      |                                      |

**DIPUTACION PROVINCIAL DE VALLADOLID****DETALLE POR CENTRO / ACTIVIDAD****Ejercicio 2021**

Pág. 258

Fecha Obtención 07/06/2022

ACTIVIDAD: A604AM / AP ARCHIVOS MUNICIPALES(604 332.70)

TIPO: Actividad Principal

| Elementos de Coste                           | Importe    |
|--|------------|
| Costes de Transferencias                     | 303,97     |
| Amortizaciones                               | 1.757,86   |
| Costes Financieros                           | 22,14      |
| Sueldos y Salarios                           | 123.909,40 |
| Cotizaciones sociales a cargo del empleador  | 28.824,08  |
| Otros coste sociales                         | 4.052,86   |
| Costes diversos                              | 196,11     |
| Arrendamientos y cánones                     | 82,42      |
| Reparaciones y conservación                  | 1.016,21   |
| Servicios de profesionales independientes    | 60.007,17  |
| Transportes                                  | 0,89       |
| Publicidad, propaganda y relaciones públicas | 938,81     |
| Suministros                                  | 1.036,36   |
| Comunicaciones                               | 6.412,63   |
| Tributos                                     | 127,30     |
| Total  | 228.688,22 |

DIPUTACION PROVINCIAL DE VALLADOLID

DETALLE POR CENTRO / ACTIVIDAD

Ejercicio 2021

Pág. 259

Fecha Obtención 07/06/2022

ACTIVIDAD: A604AM / AP ARCHIVOS MUNICIPALES(604 332.70)

TIPO: Actividad Principal

Valor Recibido - Base de Cálculo

| Actividades prestadoras | Denominación                                       | Portador  |                                     |                         |                         |                  |
|-------------------------|--|-----------|-------------------------------------|-------------------------|-------------------------|------------------|
|                         |  | Indicador | Denominación                        | Valor Recibido Absoluto | Valor Recibido Relativo | Importe Recibido |
| G101GP                  | GABINETE DE PRESIDENCIA(101 912.01)                | 1.000     | CTE DIRECTO PRIMARIO AJUSTADO CON E | 28.596,65               | 0,22%                   | 2.939,28         |
| G101OG                  | ORGANOS DE GOBIERNO(101 912.00)                    | 1.001     | CTE DIRECTO PRIMARIO AJUSTADO CON E | 28.596,65               | 0,22%                   | 3.160,19         |
| G102SC                  | SECRETARIA(102 920.00)                             | 1.002     | CTE DIRECTO PRIMARIO AJUSTADO CON E | 28.596,65               | 0,22%                   | 1.443,69         |
| G103IN                  | INTERVENCION(931.00)                               | 1.003     | CTE DIRECTO PRIMARIO AJUSTADO CON E | 28.596,65               | 0,22%                   | 1.795,42         |
| G104TS                  | TESORERIA(104 934.00)                              | 1.004     | CTE DIRECTO PRIMARIO AJUSTADO CON E | 28.596,65               | 0,22%                   | 767,41           |
| G205PP                  | AG ENTIDAD .SERVICIO DE TRANSPARENCIA Y PARTIC     | 1.017     | CTE DIRECTO PRIMARIO AJUSTADO CON E | 28.596,65               | 0,22%                   | 253,61           |
| G205TP                  | AG SERVICIO DE TRANSPARENCIA Y PARTICIPACIÓN(2     | 1.018     | CTE DIRECTO PRIMARIO AJUSTADO CON E | 28.596,65               | 0,22%                   | 196,76           |
| G301AG                  | AG ENTIDAD AREA DE HACIENDA, PERSONAL Y PROMO      | 1.005     | CTE DIRECTO PRIMARIO AJUSTADO CON E | 28.596,65               | 0,22%                   | 481,99           |
| G301MA                  | AG ENTIDAD. MANTENIMIENTO (301-920.00/50-212.00- 2 | 3.000     | CTE DTO PRIMARIO AJUSTADO ESPECIAL  | 127.121,60              | 0,43%                   | 2.293,96         |
| G302AG                  | AG ENTIDAD ADMON GRAL SEVICIO DE PERSONAL (30      | 1.006     | CTE DIRECTO PRIMARIO AJUSTADO CON E | 28.596,65               | 0,22%                   | 312,23           |
| G302CF                  | AG ENTIDAD CENTRO DE FORMACION (302 92001)         | 2.000     | CTE PRIMARIO PERSONAL (SIN AJUSTAR) | 127.121,60              | 0,44%                   | 286,26           |
| G302GC                  | AG ENTIDAD GASTOS CENTRALIZADOS DE PERSONAL :      | 20.000    | CTE PRIMARIO PERSONAL SIN AJUSTAR   | 127.121,60              | 0,44%                   | 10.278,48        |
| G302SS                  | AG ENTIDAD SINDICATOS 302 92401, 02, 03, 05        | 2.001     | CTE PRIMARIO PERSONAL (SIN AJUSTAR) | 127.121,60              | 0,44%                   | 113,25           |
| G303PR                  | AG ENTIDAD PREVENION RIESGOS LABORALES 303 9       | 1.007     | CTE DIRECTO PRIMARIO AJUSTADO CON E | 28.596,65               | 0,22%                   | 2.366,89         |
| G303RI                  | AG ENTIDAD REGIMEN INTERIOR Y MANTENIMIENTO 3      | 1.008     | CTE DIRECTO PRIMARIO AJUSTADO CON E | 28.596,65               | 0,22%                   | 6.639,11         |
| G304DP                  | AG ENTIDAD DEUDA PUBLICA304 01100                  | 1.009     | CTE DIRECTO PRIMARIO AJUSTADO CON E | 28.596,65               | 0,22%                   | 55,51            |
| G304HE                  | AG ENTIDAD SERVICIO HACIENDA Y ECONOMIA 304 93     | 1.010     | CTE DIRECTO PRIMARIO AJUSTADO CON E | 28.596,65               | 0,22%                   | 1.098,28         |
| G306PC                  | AG ENTIDAD. PRENSA Y COMUNICACIÓN (306.920.00)     | 1.011     | CTE DIRECTO PRIMARIO AJUSTADO CON E | 28.596,65               | 0,22%                   | 1.300,71         |
| G402ST                  | AG SERVICIO TECNICO DE OBRAS (402 450.01/51)       | 5.000     | CTE DTO PRIMARIO AJUSTADO ESPECIAL  | 127.121,60              | 0,10%                   | 603,95           |
| G601AG                  | AG ENTIDAD. ÁREA DE CONTRATACIÓN Y ADMÓN ELEC      | 1.012     | CTE DIRECTO PRIMARIO AJUSTADO CON E | 28.596,65               | 0,22%                   | 221,65           |
| G602NT                  | AG ENTIDAD. SERVICIO DE NNTT(602 491.00)           | 1.013     | CTE DIRECTO PRIMARIO AJUSTADO CON E | 28.596,65               | 0,22%                   | 3.416,94         |
| G603AJ                  | AG ENTIDAD. SERVICIO ASESORIA JURÍDICA(603 920.    | 1.014     | CTE DIRECTO PRIMARIO AJUSTADO CON E | 28.596,65               | 0,22%                   | 470,82           |
| G604SA                  | AG ENTIDAD. SERVICIO DE ARCHIVO(604 920.00)        | 1.015     | CTE DIRECTO PRIMARIO AJUSTADO CON E | 28.596,65               | 0,22%                   | 522,60           |
| G605SC                  | AG ENTIDAD. SERVICIO DE CONTRATACIÓN(605 920.00)   | 1.016     | CTE DIRECTO PRIMARIO AJUSTADO CON E | 28.596,65               | 0,22%                   | 1.153,58         |
|                         |  |           |                                     |                         | Total                   | 42.172,56        |

Resultado Actividad

| Costes Directos | Costes Indirectos | Costes Recibidos | Coste total | Ingresos | Margen      | Coste Cedido |
|-----------------|-------------------|------------------|-------------|----------|-------------|--------------|
| 186.515,66      | 42.172,56         | 42.172,56        | 228.688,22  | 0,00     | -228.688,22 | 0.00         |

**DIPUTACION PROVINCIAL DE VALLADOLID****DETALLE POR CENTRO / ACTIVIDAD****Ejercicio 2021**

Pág. 260

Fecha Obtención 07/06/2022

ACTIVIDAD: A604AM / AP ARCHIVOS MUNICIPALES(604 332.70)

TIPO: Actividad Principal

Cálculo del coste unitario del indicador

| Coste Total | Indicador de Coste | Descripción Indicador                                    | Valor Anual Indicador | Coste unitario Indicador | Coste Unitario de Unidad de Medida 1 | Coste Unitario de Unidad de Medida 2 | Coste Unitario de Unidad de Medida 3 |
|-------------|--------------------|--|-----------------------|--------------------------|--------------------------------------|--------------------------------------|--------------------------------------|
| 228.688,22  | 6.041              | Municipios receptores del servicio de archivo municipale | 234,00                | 977,30                   |                                      |                                      |                                      |



**DIPUTACION PROVINCIAL DE VALLADOLID**

**DETALLE POR CENTRO / ACTIVIDAD**

**Ejercicio 2021**

Pág. 262

Fecha Obtención 07/06/2022

ACTIVIDAD: G101OG / ORGANOS DE GOBIERNO(101 912.00)

TIPO: Actividad DAG

| Elementos de Coste                           | Importe             |
|--|---------------------|
| Costes de Transferencias                     | 62.423,40           |
| Amortizaciones                               | 5.492,22            |
| Sueldos y Salarios                           | 1.061.128,99        |
| Cotizaciones sociales a cargo del empleador  | 258.589,07          |
| Otros coste sociales                         | 50.202,05           |
| Costes diversos                              | 2.091,49            |
| Publicidad, propaganda y relaciones públicas | 7.180,53            |
| <b>Total</b>                                 | <b>1.447.107,75</b> |

**Valor Recibido - Base de Cálculo**

| Actividades prestadoras | Denominación | Portador  |              |                         |                         |                  |
|-------------------------|--------------|-----------|--------------|-------------------------|-------------------------|------------------|
|                         |              | Indicador | Denominación | Valor Recibido Absoluto | Valor Recibido Relativo | Importe Recibido |
|                         |              |           |              |                         |                         |                  |

**Resultado Actividad**

| Costes Directos | Costes Indirectos | Costes Recibidos | Coste total | Ingresos | Margen | Coste Cedido |
|-----------------|-------------------|------------------|-------------|----------|--------|--------------|
| 1.447.107,75    | 0.00              | 0,00             | 0.00        | 0,00     | 0,00   | 1.447.107,75 |

















**DIPUTACION PROVINCIAL DE VALLADOLID**

**DETALLE POR CENTRO / ACTIVIDAD**

**Ejercicio 2021**

Pág. 270

Fecha Obtención 07/06/2022

ACTIVIDAD: G205PP / AG ENTIDAD .SERVICIO DE TRANSPARENCIA Y PARTICIPACIÓN. PRESUPUESTOS PARTICIPATIVOS (942.03)

TIPO: Actividad DAG

| Elementos de Coste                          | Importe           |
|---|-------------------|
| Sueldos y Salarios                          | 56.988,01         |
| Cotizaciones sociales a cargo del empleador | 14.560,44         |
| Servicios de profesionales independientes   | 36.657,56         |
| Suministros                                 | 7.924,89          |
| <b>Total</b>                                | <b>116.130,90</b> |

**Valor Recibido - Base de Cálculo**

| Actividades prestadoras | Denominación | Portador  |              |                         |                         |                  |
|-------------------------|--------------|-----------|--------------|-------------------------|-------------------------|------------------|
|                         |              | Indicador | Denominación | Valor Recibido Absoluto | Valor Recibido Relativo | Importe Recibido |
|                         |              |           |              |                         |                         |                  |

**Resultado Actividad**

| Costes Directos | Costes Indirectos | Costes Recibidos | Coste total | Ingresos | Margen | Coste Cedido |
|-----------------|-------------------|------------------|-------------|----------|--------|--------------|
| 116.130,90      | 0.00              | 0,00             | 0.00        | 0,00     | 0,00   | 116.130,90   |



**DIPUTACION PROVINCIAL DE VALLADOLID**

**DETALLE POR CENTRO / ACTIVIDAD**

**Ejercicio 2021**

Pág. 271

Fecha Obtención 07/06/2022

ACTIVIDAD: G205TP / AG SERVICIO DE TRANSPARENCIA Y PARTICIPACIÓN(205 920.00/50)

TIPO: Actividad DAG

| Elementos de Coste                          | Importe   |
|---|-----------|
| Sueldos y Salarios                          | 56.986,00 |
| Cotizaciones sociales a cargo del empleador | 14.560,24 |
| Comunicaciones                              | 18.552,33 |
| Total                                       | 90.098,57 |

**Valor Recibido - Base de Cálculo**

| Actividades prestadoras | Denominación | Portador  |              |                         |                         |                  |
|-------------------------|--------------|-----------|--------------|-------------------------|-------------------------|------------------|
|                         |              | Indicador | Denominación | Valor Recibido Absoluto | Valor Recibido Relativo | Importe Recibido |
|                         |              |           |              |                         |                         |                  |

**Resultado Actividad**

| Costes Directos | Costes Indirectos | Costes Recibidos | Coste total | Ingresos | Margen | Coste Cedido |
|-----------------|-------------------|------------------|-------------|----------|--------|--------------|
| 90.098,57       | 0.00              | 0,00             | 0.00        | 0,00     | 0,00   | 90.098,57    |



















**DIPUTACION PROVINCIAL DE VALLADOLID**

**DETALLE POR CENTRO / ACTIVIDAD**

**Ejercicio 2021**

Pág. 280

Fecha Obtención 07/06/2022

ACTIVIDAD: G304DP / AG ENTIDAD DEUDA PUBLICA304 01100

TIPO: Actividad DAG

| Elementos de Coste                          | Importe   |
|---|-----------|
| Costes Financieros                          | 10.008,52 |
| Sueldos y Salarios                          | 12.284,75 |
| Cotizaciones sociales a cargo del empleador | 3.127,41  |
| Total                                       | 25.420,68 |

**Valor Recibido - Base de Cálculo**

| Actividades prestadoras | Denominación | Portador  |              |                         |                         |
|-------------------------|--------------|-----------|--------------|-------------------------|-------------------------|
|                         |              | Indicador | Denominación | Valor Recibido Absoluto | Valor Recibido Relativo |

**Resultado Actividad**

| Costes Directos | Costes Indirectos | Costes Recibidos | Coste total | Ingresos | Margen | Coste Cedido |
|-----------------|-------------------|------------------|-------------|----------|--------|--------------|
| 25.420,68       | 0.00              | 0,00             | 0.00        | 0,00     | 0,00   | 25.420,68    |



**DIPUTACION PROVINCIAL DE VALLADOLID**

**DETALLE POR CENTRO / ACTIVIDAD**

**Ejercicio 2021**

Pág. 282

Fecha Obtención 07/06/2022

ACTIVIDAD: G305AC / AG SERVICIO. PROMOCIÓN ACROALIMENTARIA Y CONSUMO(305.439.00 Ec 1 el 100%)

TIPO: Actividad DAG

| Elementos de Coste                          | Importe   |
|---|-----------|
| Sueldos y Salarios                          | 75.314,75 |
| Cotizaciones sociales a cargo del empleador | 21.687,56 |
| Total                                       | 97.002,31 |

**Valor Recibido - Base de Cálculo**

| Actividades prestadoras | Denominación | Portador  |              |                         |                         |
|-------------------------|--------------|-----------|--------------|-------------------------|-------------------------|
|                         |              | Indicador | Denominación | Valor Recibido Absoluto | Valor Recibido Relativo |

**Resultado Actividad**

| Costes Directos | Costes Indirectos | Costes Recibidos | Coste total | Ingresos | Margen | Coste Cedido |
|-----------------|-------------------|------------------|-------------|----------|--------|--------------|
| 97.002,31       | 0.00              | 0,00             | 0.00        | 0,00     | 0,00   | 97.002,31    |











**DIPUTACION PROVINCIAL DE VALLADOLID**

**DETALLE POR CENTRO / ACTIVIDAD**

**Ejercicio 2021**

Pág. 287

Fecha Obtención 07/06/2022

ACTIVIDAD: G405AG / AG SERVICIO. AGRICULTURA Y MEDIOAMBIENTE (410.00/50 sólo Cap 1)

TIPO: Actividad DAG

| Elementos de Coste                          | Importe   |
|---|-----------|
| Sueldos y Salarios                          | 49.796,28 |
| Cotizaciones sociales a cargo del empleador | 13.661,26 |
| Total                                       | 63.457,54 |

**Valor Recibido - Base de Cálculo**

| Actividades prestadoras | Denominación | Portador  |              |                         |                         |
|-------------------------|--------------|-----------|--------------|-------------------------|-------------------------|
|                         |              | Indicador | Denominación | Valor Recibido Absoluto | Valor Recibido Relativo |

**Resultado Actividad**

| Costes Directos | Costes Indirectos | Costes Recibidos | Coste total | Ingresos | Margen | Coste Cedido |
|-----------------|-------------------|------------------|-------------|----------|--------|--------------|
| 63.457,54       | 0.00              | 0,00             | 0.00        | 0,00     | 0,00   | 63.457,54    |





**DIPUTACION PROVINCIAL DE VALLADOLID**

**DETALLE POR CENTRO / ACTIVIDAD**

**Ejercicio 2021**

Pág. 290

Fecha Obtención 07/06/2022

ACTIVIDAD: G503FI / AG SERVICIO DE FAMILIA E IGUALDAD 503 23119 (Principal)

TIPO: Actividad DAG

| Elementos de Coste                          | Importe   |
|---|-----------|
| Amortizaciones                              | 5.114,11  |
| Sueldos y Salarios                          | 24.088,87 |
| Cotizaciones sociales a cargo del empleador | 8.575,41  |
| Total                                       | 37.778,39 |

**Valor Recibido - Base de Cálculo**

| Actividades prestadoras | Denominación | Portador  |              |                         |                         |
|-------------------------|--------------|-----------|--------------|-------------------------|-------------------------|
|                         |              | Indicador | Denominación | Valor Recibido Absoluto | Valor Recibido Relativo |

**Resultado Actividad**

| Costes Directos | Costes Indirectos | Costes Recibidos | Coste total | Ingresos | Margen | Coste Cedido |
|-----------------|-------------------|------------------|-------------|----------|--------|--------------|
| 37.778,39       | 0,00              | 0,00             | 0,57        | 0,00     | -0,57  | 37.777,82    |













**DIPUTACION PROVINCIAL DE VALLADOLID**

**DETALLE POR CENTRO / ACTIVIDAD**

**Ejercicio 2021**

Pág. 296

Fecha Obtención 07/06/2022

ACTIVIDAD: G605SC / AG ENTIDAD. SERVICIO DE CONTRATACIÓN(605 920.00)

TIPO: Actividad DAG

| Elementos de Coste                          | Importe    |
|---|------------|
| Sueldos y Salarios                          | 407.938,80 |
| Cotizaciones sociales a cargo del empleador | 120.305,06 |
| Total                                       | 528.243,86 |

**Valor Recibido - Base de Cálculo**

| Actividades prestadoras | Denominación | Portador  |              |                         |                         |
|-------------------------|--------------|-----------|--------------|-------------------------|-------------------------|
|                         |              | Indicador | Denominación | Valor Recibido Absoluto | Valor Recibido Relativo |

**Resultado Actividad**

| Costes Directos | Costes Indirectos | Costes Recibidos | Coste total | Ingresos | Margen | Coste Cedido |
|-----------------|-------------------|------------------|-------------|----------|--------|--------------|
| 528.243,86      | 0.00              | 0,00             | 0,00        | 0,00     | 0,00   | 528.243,86   |

DIPUTACION PROVINCIAL DE VALLADOLID

REPARTO SECUNDARIO DE COSTES

Ejercicio 2021

Pág. 1

Fecha Obtención 07/06/2022

ACTIVIDAD: G101GP / GABINETE DE PRESIDENCIA(101 912.01)

TIPO: Actividad DAG

INDICADOR DE REPARTO:

VALOR DEL INDICADOR: 13.094.932,0400

COSTE TOTAL DE LA ACTIVIDAD:

| Actividad Receptora | Tipo de Centro      | Denominación  | Valor Imputado Absoluto | Valor Imputado Relativo | Coste Imputado |
|---------------------|---------------------|---|-------------------------|-------------------------|----------------|
| A503AM              | Actividad Principal | AP ACOMPAÑAMIENTO A MAYORES(503 231.74)                         | 499,9487                | 0,0038%                 | 51,39          |
| A401VV              | Actividad Principal | AP CONVEN. CONSORCIO VIA VERDE VALLE ERESMA 179.50              | 1.081,4347              | 0,0083%                 | 111,15         |
| A501EV              | Actividad Principal | AP ESTUDIO EFECTOS VACUNAS(501 313.00 227.06)                   | 1.839,8432              | 0,0141%                 | 189,11         |
| A401SF              | Actividad Principal | AP SUBVENCIÓN RE-HABITAR(401 152.22)                            | 2.458,5447              | 0,0188%                 | 252,70         |
| A503DE              | Actividad Principal | AP TRANSFERENCIAS AYTOS ADQUISICIÓN DESFIBRILADORES(503 231.52) | 3.275,6320              | 0,0250%                 | 336,68         |
| A507VA              | Actividad Principal | AP VERANO ACTIVO(507 341.00/50)                                 | 3.298,1180              | 0,0252%                 | 338,99         |
| A401TV              | Actividad Principal | AP TRANSFERENCIA A AYTOS VACUNACIÓN COVID (231.30)              | 5.244,6277              | 0,0401%                 | 539,06         |
| A202CM              | Actividad Principal | AP CAMARA DE COMERCIO(202 241.11)                               | 6.235,7904              | 0,0476%                 | 640,94         |
| A202ME              | Actividad Principal | AP METAEMPLEO (241.20)  | 7.516,6827              | 0,0574%                 | 772,59         |
| A305OC              | Actividad Principal | AP OFICINA DE CONSUMO 305-493.00)                               | 8.592,1930              | 0,0656%                 | 883,14         |
| A507CP              | Actividad Principal | AP CAMPEONATOS PROVINCIALES(507 341.01)                         | 8.982,2861              | 0,0686%                 | 923,24         |
| A405AP              | Actividad Principal | AP APOYO SECTORES PRODUCTIVOS EN MUNICIPIOS(405 412.00)         | 10.526,7653             | 0,0804%                 | 1.081,98       |
| A502DC              | Actividad Principal | AP DESARROLLO COMUNITARIO(502 231.06)                           | 11.998,1060             | 0,0916%                 | 1.233,21       |
| A507TL              | Actividad Principal | AP OCIO Y TIEMPO LIBRE(507 326.01/51/02)                        | 12.107,5997             | 0,0925%                 | 1.244,47       |
| A201VC              | Actividad Principal | AP PROGRAMA V CENTENARIO (Villalar) 201 432.10                  | 13.510,3756             | 0,1032%                 | 1.388,65       |
| A202FE              | Actividad Principal | AP FONDO EMPRENDIMIENTO(202 241.08)                             | 15.833,2118             | 0,1209%                 | 1.627,40       |
| A204VM              | Actividad Principal | AP VELADAS MUSICALES(204 334.02)                                | 16.189,5897             | 0,1236%                 | 1.664,03       |
| A202TA              | Actividad Principal | AP TRANFERENCIAS A ASOCIACIONES (202 241.09)                    | 16.599,8137             | 0,1268%                 | 1.706,20       |
| A507PJ              | Actividad Principal | AP PARTICIPACIÓN JUVENIL(507 924.00/50/06/56-925.00)            | 16.766,1234             | 0,1280%                 | 1.723,29       |
| A204PZ              | Actividad Principal | AP PREMIO FRECHILLA ZULOAGA(204 334.11)                         | 19.010,8690             | 0,1452%                 | 1.954,01       |
| A204FO              | Actividad Principal | AP FOLCLORE(204 334.08/16/17/18)                                | 19.895,5736             | 0,1519%                 | 2.044,95       |
| A405AG              | Actividad Principal | AP. ACTIVIDAD AGRICULTURA. (410.00/50 Excepto Cap 1)            | 21.825,6014             | 0,1667%                 | 2.243,32       |
| A204CP              | Actividad Principal | AP CONSERVACIÓN PATRIMONIO CULTURAL(204 336.01/02/52)           | 22.209,3731             | 0,1696%                 | 2.282,77       |
| A204EX              | Actividad Principal | AP EXPOSICIONES(204 333.,00)                                    | 22.311,9368             | 0,1704%                 | 2.293,31       |
| A204PA              | Actividad Principal | AP PREMIOS FOMENTO ACTIVIDADES ARTISTICAS(204 334.00)           | 22.481,5030             | 0,1717%                 | 2.310,74       |
| A202RV              | Actividad Principal | AP REHABILITACIÓN VILLACIAN(202 241.25)                         | 23.415,2135             | 0,1788%                 | 2.406,71       |
| A503PD              | Actividad Principal | AP PLAN PREVENCION DROGODEPENDENCIA(503 231.12/62)              | 25.280,0878             | 0,1931%                 | 2.598,39       |
| A403EM              | Actividad Principal | AP PLAN DE EMPLEO RURAL(241.30)                                 | 25.566,4014             | 0,1952%                 | 2.627,82       |

DIPUTACION PROVINCIAL DE VALLADOLID

REPARTO SECUNDARIO DE COSTES

Ejercicio 2021

Pág. 2

Fecha Obtención 07/06/2022

|        |                     |   |             |         |          |
|--------|---------------------|---|-------------|---------|----------|
| A202PM | Actividad Principal | AP PMFE PROGRAMAS MIXTOS DE FORMACIÓN Y EMPLEO(202 241.07/24/29)  | 27.020,2160 | 0,2063% | 2.777,25 |
| A204PB | Actividad Principal | AP PUBLICACIONES(204.334.12/62)                                   | 28.434,5676 | 0,2171% | 2.922,62 |
| A604AM | Actividad Principal | AP ARCHIVOS MUNICIPALES(604 332.70)                               | 28.596,6548 | 0,2184% | 2.939,28 |
| A203PF | Actividad Principal | AP PARTICIPACION EN FERIAS(203 431.10)                            | 29.529,5834 | 0,2255% | 3.035,17 |
| A503RF | Actividad Principal | AP RESPIRO FAMILIAR PERSONAS (503 231.10)                         | 29.637,8582 | 0,2263% | 3.046,30 |
| A404VR | Actividad Principal | AP VIVIENDA EN RUINAS (404 152.20)                                | 29.698,6436 | 0,2268% | 3.052,55 |
| A503EI | Actividad Principal | AP ESCUELA INFANTIL CASA CUNA(503 231.13)                         | 30.656,6799 | 0,2341% | 3.151,02 |
| A502TA | Actividad Principal | AP TELEASISTENCIA(502 231.08)                                     | 31.741,1810 | 0,2424% | 3.262,49 |
| A602PO | Actividad Principal | AP PROGRAMA POCTEP(602 491.04/05)                                 | 32.024,9847 | 0,2446% | 3.291,66 |
| A202IC | Actividad Principal | AP INTERNALIZACIÓN CÁMARA DE COMERCIO(202 241.26)                 | 36.133,2676 | 0,2759% | 3.713,92 |
| A202JV | Actividad Principal | AP JOVEL 20-21 (202 241.19/23)                                    | 36.170,4861 | 0,2762% | 3.717,75 |
| A204SC | Actividad Principal | AP SUBVENCIONES CULTURALES(204 334.01/51)                         | 37.219,4261 | 0,2842% | 3.825,56 |
| A204AC | Actividad Principal | AP AULAS DE CULTURA(204 326.00/50)                                | 37.471,6535 | 0,2862% | 3.851,49 |
| A202TD | Actividad Principal | AP TRANSFORMACIÓN DIGITAL(202 241.06-241.50.770.00)               | 39.289,5167 | 0,3000% | 4.038,33 |
| A202FM | Actividad Principal | AP FERIA DE MUESTRAS(202 241.12)                                  | 39.609,3721 | 0,3025% | 4.071,21 |
| A405SP | Actividad Principal | AP PROTECCIÓN SEGURIDAD PÚBLICA(405 311.00/50)                    | 40.163,4613 | 0,3067% | 4.128,16 |
| A503EA | Actividad Principal | AP ENVEJECIMIENTO ACTIVO(503 231.18/68)                           | 41.673,2609 | 0,3182% | 4.283,35 |
| A602ID | Actividad Principal | AP INCLUSIÓN DIGITAL (602 491.03/53)                              | 43.173,8490 | 0,3297% | 4.437,58 |
| A202EL | Actividad Principal | AP ELTUR (202 241.16/17)  | 46.298,0311 | 0,3536% | 4.758,70 |
| A202CT | Actividad Principal | AP COMERCIO TRADICIONAL (241.03)                                  | 47.402,6893 | 0,3620% | 4.872,24 |
| A502TR | Actividad Principal | AP TRANSFERENCIAS ACIÓN SOCIAL(502 231.02/52)                     | 49.491,0342 | 0,3779% | 5.086,89 |
| A502EB | Actividad Principal | AP ELIMINACION BARRERAS ARQUITECTONICAS(502 231.23)               | 51.410,2590 | 0,3926% | 5.284,15 |
| A503PI | Actividad Principal | AP PLAN IGUALDAD(503 231.05)                                      | 52.919,1648 | 0,4041% | 5.439,25 |
| A204CB | Actividad Principal | AP CENTRO COORDINADOR DE BIBLIOTECAS(204 332.10)                  | 54.097,9794 | 0,4131% | 5.560,41 |
| A502AP | Actividad Principal | AP EQUIPOS PROM. AUTONOMIA PERSONAL(502 231.11)                   | 56.586,8769 | 0,4321% | 5.816,23 |
| A403ER | Actividad Principal | AP ESCUELAS RURALES(321.01)                                       | 59.130,1050 | 0,4515% | 6.077,63 |
| A202TF | Actividad Principal | AP ELMET. TRABAJOS FORESTALES(241.18)                             | 62.030,6509 | 0,4737% | 6.375,76 |
| A507AD | Actividad Principal | AP APOYO DEPORTIVO(507 341.03/53)                                 | 67.090,2117 | 0,5123% | 6.895,80 |
| A502CD | Actividad Principal | AP COOPERACION AL DESARROLLO(502 231.03)                          | 67.885,9860 | 0,5184% | 6.977,60 |
| A506IJ | Actividad Principal | AP CENTRO DE INTEGRACION JUVENIL(506 231.15/65)                   | 70.263,5621 | 0,5366% | 7.221,97 |
| A204TE | Actividad Principal | AP TEATRO(204 334.14 226.09/15/64)                                | 76.229,3906 | 0,5821% | 7.835,16 |
| A403PT | Actividad Principal | AP PLAN TRANSPORTE PROVINCIAL (403441.20)                         | 76.924,1865 | 0,5874% | 7.906,58 |
| A204AP | Actividad Principal | AP APORTACIÓN PATRONATOS, FUNDACIONES Y CONSORCIOS(204 334.03/53) | 78.576,8362 | 0,6001% | 8.076,44 |
| A404AL | Actividad Principal | AP ASESORAMIENTO LOCAL(404 922.00)                                | 80.910,6379 | 0,6179% | 8.316,32 |
| A507DE | Actividad Principal | AP DEPORTE ESCOLAR(507 341.02/04/54)                              | 86.713,3381 | 0,6622% | 8.912,75 |

DIPUTACION PROVINCIAL DE VALLADOLID

REPARTO SECUNDARIO DE COSTES

Ejercicio 2021

Pág. 3

Fecha Obtención 07/06/2022

|        |                     |   |                 |           |              |
|--------|---------------------|---|-----------------|-----------|--------------|
| A403IE | Actividad Principal | AP IGLESIAS, ERMITAS Y MONUM. SINGULARES(336.00/50)   | 90.940,3384     | 0,6945%   | 9.347,21     |
| A203PT | Actividad Principal | AP PROMOCION TURISTICA(203 432.00/01/02/50/52)  | 94.635,7693     | 0,7227%   | 9.727,05     |
| A501VR | Actividad Principal | AP VIVIENDA RURAL(501 152.21/51)  | 97.653,4137     | 0,7457%   | 10.037,21    |
| A204TZ | Actividad Principal | AP TEATRO ZORRILLA.INICIATIVAS TEATRALES (204-334.14-224.06)                                | 97.781,4148     | 0,7467%   | 10.050,37    |
| A305PA | Actividad Principal | AP. PROMOCIÓN AGROALIMENTARIA (305-439.00/50 excepto Ec 1)                                  | 104.670,6904    | 0,7993%   | 10.758,48    |
| A406UR | Actividad Principal | AP URBANISMO(406 151.01/51)   | 111.155,2509    | 0,8488%   | 11.424,98    |
| A602MD | Actividad Principal | AP MUNICIPIOS DIGITALES(602 491.01)   | 118.058,2579    | 0,9016%   | 12.134,50    |
| A403SQ | Actividad Principal | AP CICLO INTEGRAL AGUA Y P. SEQUÍA  | 138.341,0284    | 1,0564%   | 14.219,25    |
| A502IS | Actividad Principal | AP INTEGRACION SOCIAL(502 231.04)   | 156.449,0947    | 1,1947%   | 16.080,47    |
| A202CV | Actividad Principal | AP TRANSFERENCIAS POR CORONAVIRUS(202 241.50.762.00/241.90)                                 | 188.343,7525    | 1,4383%   | 19.358,73    |
| A503AF | Actividad Principal | AP PLAN APOYO A FAMILIAS(503 231.01/21/51/71)   | 222.926,5431    | 1,7024%   | 22.913,29    |
| A202AE | Actividad Principal | AP APOYO AL EMPLEO 202 241.00   | 261.175,7993    | 1,9945%   | 26.844,70    |
| A202PI | Actividad Principal | AP PLAN IMPULSO (202 241.05/10/55)  | 269.125,8190    | 2,0552%   | 27.661,84    |
| A502PD | Actividad Principal | AP RED INTEGR. SERV. PERS. DISCAPACIDAD(502 231.09)   | 294.658,0759    | 2,2502%   | 30.286,15    |
| A202CO | Actividad Principal | AP COVEL 20(202 241.14)   | 334.228,9953    | 2,5524%   | 34.353,40    |
| A405AM | Actividad Principal | AP ACTUACIONES MEDIOAMBIENTALES (172.10/60-162.10)  | 338.850,7421    | 2,5876%   | 34.828,45    |
| A402IV | Actividad Principal | AP INFRAESTRUCTURA VIARIA DE LA PROVINCIA(402 450.01/51 el 17% y 402 453.00 227.06 el 100%) | 344.096,7451    | 2,6277%   | 35.367,65    |
| A304AS | Actividad Principal | AP FONDO DE ACTIVIDADES Y SERVICIOS(304 942.00/50)  | 534.210,5601    | 4,0795%   | 54.908,32    |
| A202DL | Actividad Principal | AP DESARROLLO LOCAL (202 241.04.470xx)  | 766.158,2867    | 5,8508%   | 78.748,84    |
| A505CM | Actividad Principal | AP R.A. CARDENAL MARCELO(505 231.14/64)   | 858.207,9764    | 6,5537%   | 88.210,08    |
| A504HV | Actividad Principal | AP C.A. DR. VILLACIÁN(504 231.16/66)  | 893.764,2288    | 6,8253%   | 91.864,69    |
| A407IP | Actividad Principal | AP INCENDIOS Y PROTECCIÓN CIVIL(407 136.00)   | 1.256.576,7348  | 9,5959%   | 129.156,02   |
| A502AD | Actividad Principal | AP AYUDA A DOMICILIO(502 231.07)  | 1.287.886,8156  | 9,8350%   | 132.374,20   |
| A403PP | Actividad Principal | AP INVERSIONES Y PLANES PROVINCIALES  | 2.168.276,8587  | 16,5581%  | 222.864,24   |
|        |                     | TOTAL   | 13.094.932,0401 | 100,0000% | 1.345.949,92 |

DIPUTACION PROVINCIAL DE VALLADOLID

REPARTO SECUNDARIO DE COSTES

Ejercicio 2021

Pág. 4

Fecha Obtención 07/06/2022

ACTIVIDAD: G101OG / ORGANOS DE GOBIERNO(101 912.00)

TIPO: Actividad DAG

INDICADOR DE REPARTO:

VALOR DEL INDICADOR: 13.094.932,0400

COSTE TOTAL DE LA ACTIVIDAD:

| Actividad Receptora | Tipo de Centro      | Denominación  | Valor Imputado Absoluto | Valor Imputado Relativo | Coste Imputado |
|---------------------|---------------------|---|-------------------------|-------------------------|----------------|
| A503AM              | Actividad Principal | AP ACOMPAÑAMIENTO A MAYORES(503 231.74)                         | 499,9487                | 0,0038%                 | 55,25          |
| A401VV              | Actividad Principal | AP CONVEN. CONSORCIO VIA VERDE VALLE ERESMA 179.50              | 1.081,4347              | 0,0083%                 | 119,51         |
| A501EV              | Actividad Principal | AP ESTUDIO EFECTOS VACUNAS(501 313.00 227.06)                   | 1.839,8432              | 0,0141%                 | 203,32         |
| A401SF              | Actividad Principal | AP SUBVENCIÓN RE-HABITAR(401 152.22)                            | 2.458,5447              | 0,0188%                 | 271,69         |
| A503DE              | Actividad Principal | AP TRANSFERENCIAS AYTOS ADQUISICIÓN DESFIBRILADORES(503 231.52) | 3.275,6320              | 0,0250%                 | 361,99         |
| A507VA              | Actividad Principal | AP VERANO ACTIVO(507 341.00/50)                                 | 3.298,1180              | 0,0252%                 | 364,47         |
| A401TV              | Actividad Principal | AP TRANSFERENCIA A AYTOS VACUNACIÓN COVID (231.30)              | 5.244,6277              | 0,0401%                 | 579,58         |
| A202CM              | Actividad Principal | AP CAMARA DE COMERCIO(202 241.11)                               | 6.235,7904              | 0,0476%                 | 689,11         |
| A202ME              | Actividad Principal | AP METAEMPLEO (241.20)  | 7.516,6827              | 0,0574%                 | 830,66         |
| A305OC              | Actividad Principal | AP OFICINA DE CONSUMO 305-493.00)                               | 8.592,1930              | 0,0656%                 | 949,51         |
| A507CP              | Actividad Principal | AP CAMPEONATOS PROVINCIALES(507 341.01)                         | 8.982,2861              | 0,0686%                 | 992,62         |
| A405AP              | Actividad Principal | AP APOYO SECTORES PRODUCTIVOS EN MUNICIPIOS(405 412.00)         | 10.526,7653             | 0,0804%                 | 1.163,30       |
| A502DC              | Actividad Principal | AP DESARROLLO COMUNITARIO(502 231.06)                           | 11.998,1060             | 0,0916%                 | 1.325,90       |
| A507TL              | Actividad Principal | AP OCIO Y TIEMPO LIBRE(507 326.01/51/02)                        | 12.107,5997             | 0,0925%                 | 1.338,00       |
| A201VC              | Actividad Principal | AP PROGRAMA V CENTENARIO (Villalar) 201 432.10                  | 13.510,3756             | 0,1032%                 | 1.493,02       |
| A202FE              | Actividad Principal | AP FONDO EMPRENDIMIENTO(202 241.08)                             | 15.833,2118             | 0,1209%                 | 1.749,71       |
| A204VM              | Actividad Principal | AP VELADAS MUSICALES(204 334.02)                                | 16.189,5897             | 0,1236%                 | 1.789,10       |
| A202TA              | Actividad Principal | AP TRANFERENCIAS A ASOCIACIONES (202 241.09)                    | 16.599,8137             | 0,1268%                 | 1.834,43       |
| A507PJ              | Actividad Principal | AP PARTICIPACIÓN JUVENIL(507 924.00/50/06/56-925.00)            | 16.766,1234             | 0,1280%                 | 1.852,81       |
| A204PZ              | Actividad Principal | AP PREMIO FRECHILLA ZULOAGA(204 334.11)                         | 19.010,8690             | 0,1452%                 | 2.100,87       |
| A204FO              | Actividad Principal | AP FOLCLORE(204 334.08/16/17/18)                                | 19.895,5736             | 0,1519%                 | 2.198,64       |
| A405AG              | Actividad Principal | AP. ACTIVIDAD AGRICULTURA. (410.00/50 Excepto Cap 1)            | 21.825,6014             | 0,1667%                 | 2.411,93       |
| A204CP              | Actividad Principal | AP CONSERVACIÓN PATRIMONIO CULTURAL(204 336.01/02/52)           | 22.209,3731             | 0,1696%                 | 2.454,34       |
| A204EX              | Actividad Principal | AP EXPOSICIONES(204 333.,00)                                    | 22.311,9368             | 0,1704%                 | 2.465,67       |
| A204PA              | Actividad Principal | AP PREMIOS FOMENTO ACTIVIDADES ARTISTICAS(204 334.00)           | 22.481,5030             | 0,1717%                 | 2.484,41       |
| A202RV              | Actividad Principal | AP REHABILITACIÓN VILLACIÁN(202 241.25)                         | 23.415,2135             | 0,1788%                 | 2.587,59       |
| A503PD              | Actividad Principal | AP PLAN PREVENCIÓN DROGODEPENDENCIA(503 231.12/62)              | 25.280,0878             | 0,1931%                 | 2.793,68       |
| A403EM              | Actividad Principal | AP PLAN DE EMPLEO RURAL(241.30)                                 | 25.566,4014             | 0,1952%                 | 2.825,32       |

DIPUTACION PROVINCIAL DE VALLADOLID

REPARTO SECUNDARIO DE COSTES

Ejercicio 2021

Pág. 5

Fecha Obtención 07/06/2022

|        |                     |   |             |         |          |
|--------|---------------------|---|-------------|---------|----------|
| A202PM | Actividad Principal | AP PMFE PROGRAMAS MIXTOS DE FORMACIÓN Y EMPLEO(202 241.07/24/29)  | 27.020,2160 | 0,2063% | 2.985,98 |
| A204PB | Actividad Principal | AP PUBLICACIONES(204.334.12/62)                                   | 28.434,5676 | 0,2171% | 3.142,28 |
| A604AM | Actividad Principal | AP ARCHIVOS MUNICIPALES(604 332.70)                               | 28.596,6548 | 0,2184% | 3.160,19 |
| A203PF | Actividad Principal | AP PARTICIPACION EN FERIAS(203 431.10)                            | 29.529,5834 | 0,2255% | 3.263,28 |
| A503RF | Actividad Principal | AP RESPIRO FAMILIAR PERSONAS (503 231.10)                         | 29.637,8582 | 0,2263% | 3.275,25 |
| A404VR | Actividad Principal | AP VIVIENDA EN RUINAS (404 152.20)                                | 29.698,6436 | 0,2268% | 3.281,97 |
| A503EI | Actividad Principal | AP ESCUELA INFANTIL CASA CUNA(503 231.13)                         | 30.656,6799 | 0,2341% | 3.387,84 |
| A502TA | Actividad Principal | AP TELEASISTENCIA(502 231.08)                                     | 31.741,1810 | 0,2424% | 3.507,69 |
| A602PO | Actividad Principal | AP PROGRAMA POCTEP(602 491.04/05)                                 | 32.024,9847 | 0,2446% | 3.539,05 |
| A202IC | Actividad Principal | AP INTERNALIZACIÓN CÁMARA DE COMERCIO(202 241.26)                 | 36.133,2676 | 0,2759% | 3.993,05 |
| A202JV | Actividad Principal | AP JOVEL 20-21 (202 241.19/23)                                    | 36.170,4861 | 0,2762% | 3.997,16 |
| A204SC | Actividad Principal | AP SUBVENCIONES CULTURALES(204 334.01/51)                         | 37.219,4261 | 0,2842% | 4.113,08 |
| A204AC | Actividad Principal | AP AULAS DE CULTURA(204 326.00/50)                                | 37.471,6535 | 0,2862% | 4.140,95 |
| A202TD | Actividad Principal | AP TRANSFORMACIÓN DIGITAL(202 241.06-241.50.770.00)               | 39.289,5167 | 0,3000% | 4.341,84 |
| A202FM | Actividad Principal | AP FERIA DE MUESTRAS(202 241.12)                                  | 39.609,3721 | 0,3025% | 4.377,19 |
| A405SP | Actividad Principal | AP PROTECCIÓN SEGURIDAD PÚBLICA(405 311.00/50)                    | 40.163,4613 | 0,3067% | 4.438,42 |
| A503EA | Actividad Principal | AP ENVEJECIMIENTO ACTIVO(503 231.18/68)                           | 41.673,2609 | 0,3182% | 4.605,27 |
| A602ID | Actividad Principal | AP INCLUSIÓN DIGITAL (602 491.03/53)                              | 43.173,8490 | 0,3297% | 4.771,10 |
| A202EL | Actividad Principal | AP ELTUR (202 241.16/17)  | 46.298,0311 | 0,3536% | 5.116,35 |
| A202CT | Actividad Principal | AP COMERCIO TRADICIONAL (241.03)                                  | 47.402,6893 | 0,3620% | 5.238,42 |
| A502TR | Actividad Principal | AP TRANSFERENCIAS ACIÓN SOCIAL(502 231.02/52)                     | 49.491,0342 | 0,3779% | 5.469,20 |
| A502EB | Actividad Principal | AP ELIMINACION BARRERAS ARQUITECTONICAS(502 231.23)               | 51.410,2590 | 0,3926% | 5.681,30 |
| A503PI | Actividad Principal | AP PLAN IGUALDAD(503 231.05)                                      | 52.919,1648 | 0,4041% | 5.848,04 |
| A204CB | Actividad Principal | AP CENTRO COORDINADOR DE BIBLIOTECAS(204 332.10)                  | 54.097,9794 | 0,4131% | 5.978,31 |
| A502AP | Actividad Principal | AP EQUIPOS PROM. AUTONOMIA PERSONAL(502 231.11)                   | 56.586,8769 | 0,4321% | 6.253,36 |
| A403ER | Actividad Principal | AP ESCUELAS RURALES(321.01)                                       | 59.130,1050 | 0,4515% | 6.534,41 |
| A202TF | Actividad Principal | AP ELMET. TRABAJOS FORESTALES(241.18)                             | 62.030,6509 | 0,4737% | 6.854,94 |
| A507AD | Actividad Principal | AP APOYO DEPORTIVO(507 341.03/53)                                 | 67.090,2117 | 0,5123% | 7.414,07 |
| A502CD | Actividad Principal | AP COOPERACION AL DESARROLLO(502 231.03)                          | 67.885,9860 | 0,5184% | 7.502,01 |
| A506IJ | Actividad Principal | AP CENTRO DE INTEGRACION JUVENIL(506 231.15/65)                   | 70.263,5621 | 0,5366% | 7.764,76 |
| A204TE | Actividad Principal | AP TEATRO(204 334.14 226.09/15/64)                                | 76.229,3906 | 0,5821% | 8.424,03 |
| A403PT | Actividad Principal | AP PLAN TRANSPORTE PROVINCIAL (403441.20)                         | 76.924,1865 | 0,5874% | 8.500,81 |
| A204AP | Actividad Principal | AP APORTACIÓN PATRONATOS, FUNDACIONES Y CONSORCIOS(204 334.03/53) | 78.576,8362 | 0,6001% | 8.683,45 |
| A404AL | Actividad Principal | AP ASESORAMIENTO LOCAL(404 922.00)                                | 80.910,6379 | 0,6179% | 8.941,35 |
| A507DE | Actividad Principal | AP DEPORTE ESCOLAR(507 341.02/04/54)                              | 86.713,3381 | 0,6622% | 9.582,60 |

DIPUTACION PROVINCIAL DE VALLADOLID

REPARTO SECUNDARIO DE COSTES

Ejercicio 2021

Pág. 6

Fecha Obtención 07/06/2022

|        |                     |   |                 |           |              |
|--------|---------------------|---|-----------------|-----------|--------------|
| A403IE | Actividad Principal | AP IGLESIAS, ERMITAS Y MONUM. SINGULARES(336.00/50)   | 90.940,3384     | 0,6945%   | 10.049,73    |
| A203PT | Actividad Principal | AP PROMOCION TURISTICA(203 432.00/01/02/50/52)  | 94.635,7693     | 0,7227%   | 10.458,10    |
| A501VR | Actividad Principal | AP VIVIENDA RURAL(501 152.21/51)  | 97.653,4137     | 0,7457%   | 10.791,58    |
| A204TZ | Actividad Principal | AP TEATRO ZORRILLA.INICIATIVAS TEATRALES (204-334.14-224.06)                                | 97.781,4148     | 0,7467%   | 10.805,73    |
| A305PA | Actividad Principal | AP. PROMOCIÓN AGROALIMENTARIA (305-439.00/50 excepto Ec 1)                                  | 104.670,6904    | 0,7993%   | 11.567,05    |
| A406UR | Actividad Principal | AP URBANISMO(406 151.01/51)   | 111.155,2509    | 0,8488%   | 12.283,65    |
| A602MD | Actividad Principal | AP MUNICIPIOS DIGITALES(602 491.01)   | 118.058,2579    | 0,9016%   | 13.046,50    |
| A403SQ | Actividad Principal | AP CICLO INTEGRAL AGUA Y P. SEQUÍA  | 138.341,0284    | 1,0564%   | 15.287,93    |
| A502IS | Actividad Principal | AP INTEGRACION SOCIAL(502 231.04)   | 156.449,0947    | 1,1947%   | 17.289,03    |
| A202CV | Actividad Principal | AP TRANSFERENCIAS POR CORONAVIRUS(202 241.50.762.00/241.90)                                 | 188.343,7525    | 1,4383%   | 20.813,68    |
| A503AF | Actividad Principal | AP PLAN APOYO A FAMILIAS(503 231.01/21/51/71)   | 222.926,5431    | 1,7024%   | 24.635,39    |
| A202AE | Actividad Principal | AP APOYO AL EMPLEO 202 241.00   | 261.175,7993    | 1,9945%   | 28.862,27    |
| A202PI | Actividad Principal | AP PLAN IMPULSO (202 241.05/10/55)  | 269.125,8190    | 2,0552%   | 29.740,82    |
| A502PD | Actividad Principal | AP RED INTEGR. SERV. PERS. DISCAPACIDAD(502 231.09)   | 294.658,0759    | 2,2502%   | 32.562,37    |
| A202CO | Actividad Principal | AP COVEL 20(202 241.14)   | 334.228,9953    | 2,5524%   | 36.935,31    |
| A405AM | Actividad Principal | AP ACTUACIONES MEDIOAMBIENTALES (172.10/60-162.10)  | 338.850,7421    | 2,5876%   | 37.446,05    |
| A402IV | Actividad Principal | AP INFRAESTRUCTURA VIARIA DE LA PROVINCIA(402 450.01/51 el 17% y 402 453.00 227.06 el 100%) | 344.096,7451    | 2,6277%   | 38.025,78    |
| A304AS | Actividad Principal | AP FONDO DE ACTIVIDADES Y SERVICIOS(304 942.00/50)  | 534.210,5601    | 4,0795%   | 59.035,07    |
| A202DL | Actividad Principal | AP DESARROLLO LOCAL (202 241.04.470xx)  | 766.158,2867    | 5,8508%   | 84.667,38    |
| A505CM | Actividad Principal | AP R.A. CARDENAL MARCELO(505 231.14/64)   | 858.207,9764    | 6,5537%   | 94.839,70    |
| A504HV | Actividad Principal | AP C.A. DR. VILLACIÁN(504 231.16/66)  | 893.764,2288    | 6,8253%   | 98.768,98    |
| A407IP | Actividad Principal | AP INCENDIOS Y PROTECCIÓN CIVIL(407 136.00)   | 1.256.576,7348  | 9,5959%   | 138.863,03   |
| A502AD | Actividad Principal | AP AYUDA A DOMICILIO(502 231.07)  | 1.287.886,8156  | 9,8350%   | 142.323,07   |
| A403PP | Actividad Principal | AP INVERSIONES Y PLANES PROVINCIALES  | 2.168.276,8587  | 16,5581%  | 239.614,09   |
|        |                     | TOTAL   | 13.094.932,0401 | 100,0000% | 1.447.107,75 |



DIPUTACION PROVINCIAL DE VALLADOLID

REPARTO SECUNDARIO DE COSTES

Ejercicio 2021

Pág. 7

Fecha Obtención 07/06/2022

ACTIVIDAD: G102SC / SECRETARIA(102 920.00)

TIPO: Actividad DAG

INDICADOR DE REPARTO:

VALOR DEL INDICADOR: 13.094.932,0400

COSTE TOTAL DE LA ACTIVIDAD:

| Actividad Receptora | Tipo de Centro      | Denominación  | Valor Imputado Absoluto | Valor Imputado Relativo | Coste Imputado |
|---------------------|---------------------|---|-------------------------|-------------------------|----------------|
| A503AM              | Actividad Principal | AP ACOMPAÑAMIENTO A MAYORES(503 231.74)                         | 499,9487                | 0,0038%                 | 25,24          |
| A401VV              | Actividad Principal | AP CONVEN. CONSORCIO VIA VERDE VALLE ERESMA 179.50              | 1.081,4347              | 0,0083%                 | 54,60          |
| A501EV              | Actividad Principal | AP ESTUDIO EFECTOS VACUNAS(501 313.00 227.06)                   | 1.839,8432              | 0,0141%                 | 92,88          |
| A401SF              | Actividad Principal | AP SUBVENCIÓN RE-HABITAR(401 152.22)                            | 2.458,5447              | 0,0188%                 | 124,12         |
| A503DE              | Actividad Principal | AP TRANSFERENCIAS AYTOS ADQUISICIÓN DESFIBRILADORES(503 231.52) | 3.275,6320              | 0,0250%                 | 165,37         |
| A507VA              | Actividad Principal | AP VERANO ACTIVO(507 341.00/50)                                 | 3.298,1180              | 0,0252%                 | 166,50         |
| A401TV              | Actividad Principal | AP TRANSFERENCIA A AYTOS VACUNACIÓN COVID (231.30)              | 5.244,6277              | 0,0401%                 | 264,77         |
| A202CM              | Actividad Principal | AP CAMARA DE COMERCIO(202 241.11)                               | 6.235,7904              | 0,0476%                 | 314,81         |
| A202ME              | Actividad Principal | AP METAEMPLEO (241.20)  | 7.516,6827              | 0,0574%                 | 379,48         |
| A305OC              | Actividad Principal | AP OFICINA DE CONSUMO 305-493.00)                               | 8.592,1930              | 0,0656%                 | 433,77         |
| A507CP              | Actividad Principal | AP CAMPEONATOS PROVINCIALES(507 341.01)                         | 8.982,2861              | 0,0686%                 | 453,47         |
| A405AP              | Actividad Principal | AP APOYO SECTORES PRODUCTIVOS EN MUNICIPIOS(405 412.00)         | 10.526,7653             | 0,0804%                 | 531,44         |
| A502DC              | Actividad Principal | AP DESARROLLO COMUNITARIO(502 231.06)                           | 11.998,1060             | 0,0916%                 | 605,72         |
| A507TL              | Actividad Principal | AP OCIO Y TIEMPO LIBRE(507 326.01/51/02)                        | 12.107,5997             | 0,0925%                 | 611,25         |
| A201VC              | Actividad Principal | AP PROGRAMA V CENTENARIO (Villalar) 201 432.10                  | 13.510,3756             | 0,1032%                 | 682,07         |
| A202FE              | Actividad Principal | AP FONDO EMPRENDIMIENTO(202 241.08)                             | 15.833,2118             | 0,1209%                 | 799,33         |
| A204VM              | Actividad Principal | AP VELADAS MUSICALES(204 334.02)                                | 16.189,5897             | 0,1236%                 | 817,32         |
| A202TA              | Actividad Principal | AP TRANFERENCIAS A ASOCIACIONES (202 241.09)                    | 16.599,8137             | 0,1268%                 | 838,03         |
| A507PJ              | Actividad Principal | AP PARTICIPACIÓN JUVENIL(507 924.00/50/06/56-925.00)            | 16.766,1234             | 0,1280%                 | 846,43         |
| A204PZ              | Actividad Principal | AP PREMIO FRECHILLA ZULOAGA(204 334.11)                         | 19.010,8690             | 0,1452%                 | 959,75         |
| A204FO              | Actividad Principal | AP FOLCLORE(204 334.08/16/17/18)                                | 19.895,5736             | 0,1519%                 | 1.004,42       |
| A405AG              | Actividad Principal | AP. ACTIVIDAD AGRICULTURA. (410.00/50 Excepto Cap 1)            | 21.825,6014             | 0,1667%                 | 1.101,86       |
| A204CP              | Actividad Principal | AP CONSERVACIÓN PATRIMONIO CULTURAL(204 336.01/02/52)           | 22.209,3731             | 0,1696%                 | 1.121,23       |
| A204EX              | Actividad Principal | AP EXPOSICIONES(204 333.,00)                                    | 22.311,9368             | 0,1704%                 | 1.126,41       |
| A204PA              | Actividad Principal | AP PREMIOS FOMENTO ACTIVIDADES ARTISTICAS(204 334.00)           | 22.481,5030             | 0,1717%                 | 1.134,97       |
| A202RV              | Actividad Principal | AP REHABILITACIÓN VILLACIÁN(202 241.25)                         | 23.415,2135             | 0,1788%                 | 1.182,11       |
| A503PD              | Actividad Principal | AP PLAN PREVENCIÓN DROGODEPENDENCIA(503 231.12/62)              | 25.280,0878             | 0,1931%                 | 1.276,25       |
| A403EM              | Actividad Principal | AP PLAN DE EMPLEO RURAL(241.30)                                 | 25.566,4014             | 0,1952%                 | 1.290,71       |

DIPUTACION PROVINCIAL DE VALLADOLID

REPARTO SECUNDARIO DE COSTES

Ejercicio 2021

Pág. 8

Fecha Obtención 07/06/2022

|        |                     |   |             |         |          |
|--------|---------------------|---|-------------|---------|----------|
| A202PM | Actividad Principal | AP PMFE PROGRAMAS MIXTOS DE FORMACIÓN Y EMPLEO(202 241.07/24/29)  | 27.020,2160 | 0,2063% | 1.364,10 |
| A204PB | Actividad Principal | AP PUBLICACIONES(204.334.12/62)                                   | 28.434,5676 | 0,2171% | 1.435,51 |
| A604AM | Actividad Principal | AP ARCHIVOS MUNICIPALES(604 332.70)                               | 28.596,6548 | 0,2184% | 1.443,69 |
| A203PF | Actividad Principal | AP PARTICIPACION EN FERIAS(203 431.10)                            | 29.529,5834 | 0,2255% | 1.490,79 |
| A503RF | Actividad Principal | AP RESPIRO FAMILIAR PERSONAS (503 231.10)                         | 29.637,8582 | 0,2263% | 1.496,25 |
| A404VR | Actividad Principal | AP VIVIENDA EN RUINAS (404 152.20)                                | 29.698,6436 | 0,2268% | 1.499,32 |
| A503EI | Actividad Principal | AP ESCUELA INFANTIL CASA CUNA(503 231.13)                         | 30.656,6799 | 0,2341% | 1.547,69 |
| A502TA | Actividad Principal | AP TELEASISTENCIA(502 231.08)                                     | 31.741,1810 | 0,2424% | 1.602,44 |
| A602PO | Actividad Principal | AP PROGRAMA POCTEP(602 491.04/05)                                 | 32.024,9847 | 0,2446% | 1.616,77 |
| A202IC | Actividad Principal | AP INTERNALIZACIÓN CÁMARA DE COMERCIO(202 241.26)                 | 36.133,2676 | 0,2759% | 1.824,17 |
| A202JV | Actividad Principal | AP JOVEL 20-21 (202 241.19/23)                                    | 36.170,4861 | 0,2762% | 1.826,05 |
| A204SC | Actividad Principal | AP SUBVENCIONES CULTURALES(204 334.01/51)                         | 37.219,4261 | 0,2842% | 1.879,01 |
| A204AC | Actividad Principal | AP AULAS DE CULTURA(204 326.00/50)                                | 37.471,6535 | 0,2862% | 1.891,74 |
| A202TD | Actividad Principal | AP TRANSFORMACIÓN DIGITAL(202 241.06-241.50.770.00)               | 39.289,5167 | 0,3000% | 1.983,51 |
| A202FM | Actividad Principal | AP FERIA DE MUESTRAS(202 241.12)                                  | 39.609,3721 | 0,3025% | 1.999,66 |
| A405SP | Actividad Principal | AP PROTECCIÓN SEGURIDAD PÚBLICA(405 311.00/50)                    | 40.163,4613 | 0,3067% | 2.027,63 |
| A503EA | Actividad Principal | AP ENVEJECIMIENTO ACTIVO(503 231.18/68)                           | 41.673,2609 | 0,3182% | 2.103,86 |
| A602ID | Actividad Principal | AP INCLUSIÓN DIGITAL (602 491.03/53)                              | 43.173,8490 | 0,3297% | 2.179,61 |
| A202EL | Actividad Principal | AP ELTUR (202 241.16/17)  | 46.298,0311 | 0,3536% | 2.337,33 |
| A202CT | Actividad Principal | AP COMERCIO TRADICIONAL (241.03)                                  | 47.402,6893 | 0,3620% | 2.393,10 |
| A502TR | Actividad Principal | AP TRANSFERENCIAS ACIÓN SOCIAL(502 231.02/52)                     | 49.491,0342 | 0,3779% | 2.498,53 |
| A502EB | Actividad Principal | AP ELIMINACION BARRERAS ARQUITECTONICAS(502 231.23)               | 51.410,2590 | 0,3926% | 2.595,42 |
| A503PI | Actividad Principal | AP PLAN IGUALDAD(503 231.05)                                      | 52.919,1648 | 0,4041% | 2.671,60 |
| A204CB | Actividad Principal | AP CENTRO COORDINADOR DE BIBLIOTECAS(204 332.10)                  | 54.097,9794 | 0,4131% | 2.731,11 |
| A502AP | Actividad Principal | AP EQUIPOS PROM. AUTONOMIA PERSONAL(502 231.11)                   | 56.586,8769 | 0,4321% | 2.856,76 |
| A403ER | Actividad Principal | AP ESCUELAS RURALES(321.01)                                       | 59.130,1050 | 0,4515% | 2.985,16 |
| A202TF | Actividad Principal | AP ELMET. TRABAJOS FORESTALES(241.18)                             | 62.030,6509 | 0,4737% | 3.131,59 |
| A507AD | Actividad Principal | AP APOYO DEPORTIVO(507 341.03/53)                                 | 67.090,2117 | 0,5123% | 3.387,02 |
| A502CD | Actividad Principal | AP COOPERACION AL DESARROLLO(502 231.03)                          | 67.885,9860 | 0,5184% | 3.427,19 |
| A506IJ | Actividad Principal | AP CENTRO DE INTEGRACION JUVENIL(506 231.15/65)                   | 70.263,5621 | 0,5366% | 3.547,22 |
| A204TE | Actividad Principal | AP TEATRO(204 334.14 226.09/15/64)                                | 76.229,3906 | 0,5821% | 3.848,41 |
| A403PT | Actividad Principal | AP PLAN TRANSPORTE PROVINCIAL (403441.20)                         | 76.924,1865 | 0,5874% | 3.883,48 |
| A204AP | Actividad Principal | AP APORTACIÓN PATRONATOS, FUNDACIONES Y CONSORCIOS(204 334.03/53) | 78.576,8362 | 0,6001% | 3.966,92 |
| A404AL | Actividad Principal | AP ASESORAMIENTO LOCAL(404 922.00)                                | 80.910,6379 | 0,6179% | 4.084,74 |
| A507DE | Actividad Principal | AP DEPORTE ESCOLAR(507 341.02/04/54)                              | 86.713,3381 | 0,6622% | 4.377,68 |

DIPUTACION PROVINCIAL DE VALLADOLID

REPARTO SECUNDARIO DE COSTES

Ejercicio 2021

Pág. 9

Fecha Obtención 07/06/2022

|        |                     |   |                 |           |            |
|--------|---------------------|---|-----------------|-----------|------------|
| A403IE | Actividad Principal | AP IGLESIAS, ERMITAS Y MONUM. SINGULARES(336.00/50)   | 90.940,3384     | 0,6945%   | 4.591,08   |
| A203PT | Actividad Principal | AP PROMOCION TURISTICA(203 432.00/01/02/50/52)  | 94.635,7693     | 0,7227%   | 4.777,64   |
| A501VR | Actividad Principal | AP VIVIENDA RURAL(501 152.21/51)  | 97.653,4137     | 0,7457%   | 4.929,99   |
| A204TZ | Actividad Principal | AP TEATRO ZORRILLA.INICIATIVAS TEATRALES (204-334.14-224.06)                                | 97.781,4148     | 0,7467%   | 4.936,45   |
| A305PA | Actividad Principal | AP. PROMOCIÓN AGROALIMENTARIA (305-439.00/50 excepto Ec 1)                                  | 104.670,6904    | 0,7993%   | 5.284,25   |
| A406UR | Actividad Principal | AP URBANISMO(406 151.01/51)   | 111.155,2509    | 0,8488%   | 5.611,62   |
| A602MD | Actividad Principal | AP MUNICIPIOS DIGITALES(602 491.01)   | 118.058,2579    | 0,9016%   | 5.960,12   |
| A403SQ | Actividad Principal | AP CICLO INTEGRAL AGUA Y P. SEQUÍA  | 138.341,0284    | 1,0564%   | 6.984,08   |
| A502IS | Actividad Principal | AP INTEGRACION SOCIAL(502 231.04)   | 156.449,0947    | 1,1947%   | 7.898,26   |
| A202CV | Actividad Principal | AP TRANSFERENCIAS POR CORONAVIRUS(202 241.50.762.00/241.90)                                 | 188.343,7525    | 1,4383%   | 9.508,45   |
| A503AF | Actividad Principal | AP PLAN APOYO A FAMILIAS(503 231.01/21/51/71)   | 222.926,5431    | 1,7024%   | 11.254,34  |
| A202AE | Actividad Principal | AP APOYO AL EMPLEO 202 241.00   | 261.175,7993    | 1,9945%   | 13.185,34  |
| A202PI | Actividad Principal | AP PLAN IMPULSO (202 241.05/10/55)  | 269.125,8190    | 2,0552%   | 13.586,69  |
| A502PD | Actividad Principal | AP RED INTEGR. SERV. PERS. DISCAPACIDAD(502 231.09)   | 294.658,0759    | 2,2502%   | 14.875,68  |
| A202CO | Actividad Principal | AP COVEL 20(202 241.14)   | 334.228,9953    | 2,5524%   | 16.873,40  |
| A405AM | Actividad Principal | AP ACTUACIONES MEDIOAMBIENTALES (172.10/60-162.10)  | 338.850,7421    | 2,5876%   | 17.106,72  |
| A402IV | Actividad Principal | AP INFRAESTRUCTURA VIARIA DE LA PROVINCIA(402 450.01/51 el 17% y 402 453.00 227.06 el 100%) | 344.096,7451    | 2,6277%   | 17.371,57  |
| A304AS | Actividad Principal | AP FONDO DE ACTIVIDADES Y SERVICIOS(304 942.00/50)  | 534.210,5601    | 4,0795%   | 26.969,37  |
| A202DL | Actividad Principal | AP DESARROLLO LOCAL (202 241.04.470xx)  | 766.158,2867    | 5,8508%   | 38.679,15  |
| A505CM | Actividad Principal | AP R.A. CARDENAL MARCELO(505 231.14/64)   | 858.207,9764    | 6,5537%   | 43.326,23  |
| A504HV | Actividad Principal | AP C.A. DR. VILLACIÁN(504 231.16/66)  | 893.764,2288    | 6,8253%   | 45.121,27  |
| A407IP | Actividad Principal | AP INCENDIOS Y PROTECCIÓN CIVIL(407 136.00)   | 1.256.576,7348  | 9,5959%   | 63.437,70  |
| A502AD | Actividad Principal | AP AYUDA A DOMICILIO(502 231.07)  | 1.287.886,8156  | 9,8350%   | 65.018,37  |
| A403PP | Actividad Principal | AP INVERSIONES Y PLANES PROVINCIALES  | 2.168.276,8587  | 16,5581%  | 109.464,45 |
|        |                     | TOTAL   | 13.094.932,0401 | 100,0000% | 661.091,59 |

DIPUTACION PROVINCIAL DE VALLADOLID

REPARTO SECUNDARIO DE COSTES

Ejercicio 2021

Pág. 10

Fecha Obtención 07/06/2022

ACTIVIDAD: G103IN / INTERVENCION(931.00)

TIPO: Actividad DAG

INDICADOR DE REPARTO:

VALOR DEL INDICADOR: 13.094.932,0400

COSTE TOTAL DE LA ACTIVIDAD:

| Actividad Receptora | Tipo de Centro      | Denominación  | Valor Imputado Absoluto | Valor Imputado Relativo | Coste Imputado |
|---------------------|---------------------|---|-------------------------|-------------------------|----------------|
| A503AM              | Actividad Principal | AP ACOMPAÑAMIENTO A MAYORES(503 231.74)                         | 499,9487                | 0,0038%                 | 31,39          |
| A401VV              | Actividad Principal | AP CONVEN. CONSORCIO VIA VERDE VALLE ERESMA 179.50              | 1.081,4347              | 0,0083%                 | 67,90          |
| A501EV              | Actividad Principal | AP ESTUDIO EFECTOS VACUNAS(501 313.00 227.06)                   | 1.839,8432              | 0,0141%                 | 115,51         |
| A401SF              | Actividad Principal | AP SUBVENCIÓN RE-HABITAR(401 152.22)                            | 2.458,5447              | 0,0188%                 | 154,36         |
| A503DE              | Actividad Principal | AP TRANSFERENCIAS AYTOS ADQUISICIÓN DESFIBRILADORES(503 231.52) | 3.275,6320              | 0,0250%                 | 205,66         |
| A507VA              | Actividad Principal | AP VERANO ACTIVO(507 341.00/50)                                 | 3.298,1180              | 0,0252%                 | 207,07         |
| A401TV              | Actividad Principal | AP TRANSFERENCIA A AYTOS VACUNACIÓN COVID (231.30)              | 5.244,6277              | 0,0401%                 | 329,28         |
| A202CM              | Actividad Principal | AP CAMARA DE COMERCIO(202 241.11)                               | 6.235,7904              | 0,0476%                 | 391,51         |
| A202ME              | Actividad Principal | AP METAEMPLEO (241.20)  | 7.516,6827              | 0,0574%                 | 471,93         |
| A305OC              | Actividad Principal | AP OFICINA DE CONSUMO 305-493.00)                               | 8.592,1930              | 0,0656%                 | 539,45         |
| A507CP              | Actividad Principal | AP CAMPEONATOS PROVINCIALES(507 341.01)                         | 8.982,2861              | 0,0686%                 | 563,95         |
| A405AP              | Actividad Principal | AP APOYO SECTORES PRODUCTIVOS EN MUNICIPIOS(405 412.00)         | 10.526,7653             | 0,0804%                 | 660,92         |
| A502DC              | Actividad Principal | AP DESARROLLO COMUNITARIO(502 231.06)                           | 11.998,1060             | 0,0916%                 | 753,29         |
| A507TL              | Actividad Principal | AP OCIO Y TIEMPO LIBRE(507 326.01/51/02)                        | 12.107,5997             | 0,0925%                 | 760,17         |
| A201VC              | Actividad Principal | AP PROGRAMA V CENTENARIO (Villalar) 201 432.10                  | 13.510,3756             | 0,1032%                 | 848,24         |
| A202FE              | Actividad Principal | AP FONDO EMPRENDIMIENTO(202 241.08)                             | 15.833,2118             | 0,1209%                 | 994,08         |
| A204VM              | Actividad Principal | AP VELADAS MUSICALES(204 334.02)                                | 16.189,5897             | 0,1236%                 | 1.016,45       |
| A202TA              | Actividad Principal | AP TRANFERENCIAS A ASOCIACIONES (202 241.09)                    | 16.599,8137             | 0,1268%                 | 1.042,21       |
| A507PJ              | Actividad Principal | AP PARTICIPACIÓN JUVENIL(507 924.00/50/06/56-925.00)            | 16.766,1234             | 0,1280%                 | 1.052,65       |
| A204PZ              | Actividad Principal | AP PREMIO FRECHILLA ZULOAGA(204 334.11)                         | 19.010,8690             | 0,1452%                 | 1.193,58       |
| A204FO              | Actividad Principal | AP FOLCLORE(204 334.08/16/17/18)                                | 19.895,5736             | 0,1519%                 | 1.249,13       |
| A405AG              | Actividad Principal | AP. ACTIVIDAD AGRICULTURA. (410.00/50 Excepto Cap 1)            | 21.825,6014             | 0,1667%                 | 1.370,30       |
| A204CP              | Actividad Principal | AP CONSERVACIÓN PATRIMONIO CULTURAL(204 336.01/02/52)           | 22.209,3731             | 0,1696%                 | 1.394,40       |
| A204EX              | Actividad Principal | AP EXPOSICIONES(204 333.,00)                                    | 22.311,9368             | 0,1704%                 | 1.400,84       |
| A204PA              | Actividad Principal | AP PREMIOS FOMENTO ACTIVIDADES ARTISTICAS(204 334.00)           | 22.481,5030             | 0,1717%                 | 1.411,49       |
| A202RV              | Actividad Principal | AP REHABILITACIÓN VILLACIÁN(202 241.25)                         | 23.415,2135             | 0,1788%                 | 1.470,11       |
| A503PD              | Actividad Principal | AP PLAN PREVENCIÓN DROGODEPENDENCIA(503 231.12/62)              | 25.280,0878             | 0,1931%                 | 1.587,19       |
| A403EM              | Actividad Principal | AP PLAN DE EMPLEO RURAL(241.30)                                 | 25.566,4014             | 0,1952%                 | 1.605,17       |

DIPUTACION PROVINCIAL DE VALLADOLID

REPARTO SECUNDARIO DE COSTES

Ejercicio 2021

Pág. 11

Fecha Obtención 07/06/2022

|        |                     |   |             |         |          |
|--------|---------------------|---|-------------|---------|----------|
| A202PM | Actividad Principal | AP PMFE PROGRAMAS MIXTOS DE FORMACIÓN Y EMPLEO(202 241.07/24/29)  | 27.020,2160 | 0,2063% | 1.696,45 |
| A204PB | Actividad Principal | AP PUBLICACIONES(204.334.12/62)                                   | 28.434,5676 | 0,2171% | 1.785,24 |
| A604AM | Actividad Principal | AP ARCHIVOS MUNICIPALES(604 332.70)                               | 28.596,6548 | 0,2184% | 1.795,42 |
| A203PF | Actividad Principal | AP PARTICIPACION EN FERIAS(203 431.10)                            | 29.529,5834 | 0,2255% | 1.853,99 |
| A503RF | Actividad Principal | AP RESPIRO FAMILIAR PERSONAS (503 231.10)                         | 29.637,8582 | 0,2263% | 1.860,79 |
| A404VR | Actividad Principal | AP VIVIENDA EN RUINAS (404 152.20)                                | 29.698,6436 | 0,2268% | 1.864,61 |
| A503EI | Actividad Principal | AP ESCUELA INFANTIL CASA CUNA(503 231.13)                         | 30.656,6799 | 0,2341% | 1.924,76 |
| A502TA | Actividad Principal | AP TELEASISTENCIA(502 231.08)                                     | 31.741,1810 | 0,2424% | 1.992,85 |
| A602PO | Actividad Principal | AP PROGRAMA POCTEP(602 491.04/05)                                 | 32.024,9847 | 0,2446% | 2.010,67 |
| A202IC | Actividad Principal | AP INTERNALIZACIÓN CÁMARA DE COMERCIO(202 241.26)                 | 36.133,2676 | 0,2759% | 2.268,60 |
| A202JV | Actividad Principal | AP JOVEL 20-21 (202 241.19/23)                                    | 36.170,4861 | 0,2762% | 2.270,94 |
| A204SC | Actividad Principal | AP SUBVENCIONES CULTURALES(204 334.01/51)                         | 37.219,4261 | 0,2842% | 2.336,80 |
| A204AC | Actividad Principal | AP AULAS DE CULTURA(204 326.00/50)                                | 37.471,6535 | 0,2862% | 2.352,63 |
| A202TD | Actividad Principal | AP TRANSFORMACIÓN DIGITAL(202 241.06-241.50.770.00)               | 39.289,5167 | 0,3000% | 2.466,76 |
| A202FM | Actividad Principal | AP FERIA DE MUESTRAS(202 241.12)                                  | 39.609,3721 | 0,3025% | 2.486,85 |
| A405SP | Actividad Principal | AP PROTECCIÓN SEGURIDAD PÚBLICA(405 311.00/50)                    | 40.163,4613 | 0,3067% | 2.521,63 |
| A503EA | Actividad Principal | AP ENVEJECIMIENTO ACTIVO(503 231.18/68)                           | 41.673,2609 | 0,3182% | 2.616,43 |
| A602ID | Actividad Principal | AP INCLUSIÓN DIGITAL (602 491.03/53)                              | 43.173,8490 | 0,3297% | 2.710,64 |
| A202EL | Actividad Principal | AP ELTUR (202 241.16/17)  | 46.298,0311 | 0,3536% | 2.906,79 |
| A202CT | Actividad Principal | AP COMERCIO TRADICIONAL (241.03)                                  | 47.402,6893 | 0,3620% | 2.976,14 |
| A502TR | Actividad Principal | AP TRANSFERENCIAS ACIÓN SOCIAL(502 231.02/52)                     | 49.491,0342 | 0,3779% | 3.107,26 |
| A502EB | Actividad Principal | AP ELIMINACION BARRERAS ARQUITECTONICAS(502 231.23)               | 51.410,2590 | 0,3926% | 3.227,76 |
| A503PI | Actividad Principal | AP PLAN IGUALDAD(503 231.05)                                      | 52.919,1648 | 0,4041% | 3.322,49 |
| A204CB | Actividad Principal | AP CENTRO COORDINADOR DE BIBLIOTECAS(204 332.10)                  | 54.097,9794 | 0,4131% | 3.396,50 |
| A502AP | Actividad Principal | AP EQUIPOS PROM. AUTONOMIA PERSONAL(502 231.11)                   | 56.586,8769 | 0,4321% | 3.552,77 |
| A403ER | Actividad Principal | AP ESCUELAS RURALES(321.01)                                       | 59.130,1050 | 0,4515% | 3.712,44 |
| A202TF | Actividad Principal | AP ELMET. TRABAJOS FORESTALES(241.18)                             | 62.030,6509 | 0,4737% | 3.894,55 |
| A507AD | Actividad Principal | AP APOYO DEPORTIVO(507 341.03/53)                                 | 67.090,2117 | 0,5123% | 4.212,21 |
| A502CD | Actividad Principal | AP COOPERACION AL DESARROLLO(502 231.03)                          | 67.885,9860 | 0,5184% | 4.262,17 |
| A506IJ | Actividad Principal | AP CENTRO DE INTEGRACION JUVENIL(506 231.15/65)                   | 70.263,5621 | 0,5366% | 4.411,45 |
| A204TE | Actividad Principal | AP TEATRO(204 334.14 226.09/15/64)                                | 76.229,3906 | 0,5821% | 4.786,01 |
| A403PT | Actividad Principal | AP PLAN TRANSPORTE PROVINCIAL (403441.20)                         | 76.924,1865 | 0,5874% | 4.829,63 |
| A204AP | Actividad Principal | AP APORTACIÓN PATRONATOS, FUNDACIONES Y CONSORCIOS(204 334.03/53) | 78.576,8362 | 0,6001% | 4.933,39 |
| A404AL | Actividad Principal | AP ASESORAMIENTO LOCAL(404 922.00)                                | 80.910,6379 | 0,6179% | 5.079,92 |
| A507DE | Actividad Principal | AP DEPORTE ESCOLAR(507 341.02/04/54)                              | 86.713,3381 | 0,6622% | 5.444,24 |

DIPUTACION PROVINCIAL DE VALLADOLID

REPARTO SECUNDARIO DE COSTES

Ejercicio 2021

Pág. 12

Fecha Obtención 07/06/2022

|        |                     |   |                 |           |            |
|--------|---------------------|---|-----------------|-----------|------------|
| A403IE | Actividad Principal | AP IGLESIAS, ERMITAS Y MONUM. SINGULARES(336.00/50)   | 90.940,3384     | 0,6945%   | 5.709,62   |
| A203PT | Actividad Principal | AP PROMOCION TURISTICA(203 432.00/01/02/50/52)  | 94.635,7693     | 0,7227%   | 5.941,64   |
| A501VR | Actividad Principal | AP VIVIENDA RURAL(501 152.21/51)  | 97.653,4137     | 0,7457%   | 6.131,10   |
| A204TZ | Actividad Principal | AP TEATRO ZORRILLA.INICIATIVAS TEATRALES (204-334.14-224.06)                                | 97.781,4148     | 0,7467%   | 6.139,14   |
| A305PA | Actividad Principal | AP. PROMOCIÓN AGROALIMENTARIA (305-439.00/50 excepto Ec 1)                                  | 104.670,6904    | 0,7993%   | 6.571,67   |
| A406UR | Actividad Principal | AP URBANISMO(406 151.01/51)   | 111.155,2509    | 0,8488%   | 6.978,80   |
| A602MD | Actividad Principal | AP MUNICIPIOS DIGITALES(602 491.01)   | 118.058,2579    | 0,9016%   | 7.412,20   |
| A403SQ | Actividad Principal | AP CICLO INTEGRAL AGUA Y P. SEQUÍA  | 138.341,0284    | 1,0564%   | 8.685,64   |
| A502IS | Actividad Principal | AP INTEGRACION SOCIAL(502 231.04)   | 156.449,0947    | 1,1947%   | 9.822,55   |
| A202CV | Actividad Principal | AP TRANSFERENCIAS POR CORONAVIRUS(202 241.50.762.00/241.90)                                 | 188.343,7525    | 1,4383%   | 11.825,03  |
| A503AF | Actividad Principal | AP PLAN APOYO A FAMILIAS(503 231.01/21/51/71)   | 222.926,5431    | 1,7024%   | 13.996,28  |
| A202AE | Actividad Principal | AP APOYO AL EMPLEO 202 241.00   | 261.175,7993    | 1,9945%   | 16.397,74  |
| A202PI | Actividad Principal | AP PLAN IMPULSO (202 241.05/10/55)  | 269.125,8190    | 2,0552%   | 16.896,87  |
| A502PD | Actividad Principal | AP RED INTEGR. SERV. PERS. DISCAPACIDAD(502 231.09)   | 294.658,0759    | 2,2502%   | 18.499,90  |
| A202CO | Actividad Principal | AP COVEL 20(202 241.14)   | 334.228,9953    | 2,5524%   | 20.984,33  |
| A405AM | Actividad Principal | AP ACTUACIONES MEDIOAMBIENTALES (172.10/60-162.10)  | 338.850,7421    | 2,5876%   | 21.274,50  |
| A402IV | Actividad Principal | AP INFRAESTRUCTURA VIARIA DE LA PROVINCIA(402 450.01/51 el 17% y 402 453.00 227.06 el 100%) | 344.096,7451    | 2,6277%   | 21.603,87  |
| A304AS | Actividad Principal | AP FONDO DE ACTIVIDADES Y SERVICIOS(304 942.00/50)  | 534.210,5601    | 4,0795%   | 33.540,03  |
| A202DL | Actividad Principal | AP DESARROLLO LOCAL (202 241.04.470xx)  | 766.158,2867    | 5,8508%   | 48.102,70  |
| A505CM | Actividad Principal | AP R.A. CARDENAL MARCELO(505 231.14/64)   | 858.207,9764    | 6,5537%   | 53.881,98  |
| A504HV | Actividad Principal | AP C.A. DR. VILLACIÁN(504 231.16/66)  | 893.764,2288    | 6,8253%   | 56.114,35  |
| A407IP | Actividad Principal | AP INCENDIOS Y PROTECCIÓN CIVIL(407 136.00)   | 1.256.576,7348  | 9,5959%   | 78.893,28  |
| A502AD | Actividad Principal | AP AYUDA A DOMICILIO(502 231.07)  | 1.287.886,8156  | 9,8350%   | 80.859,06  |
| A403PP | Actividad Principal | AP INVERSIONES Y PLANES PROVINCIALES  | 2.168.276,8587  | 16,5581%  | 136.133,72 |
|        |                     | TOTAL   | 13.094.932,0401 | 100,0000% | 822.155,99 |

DIPUTACION PROVINCIAL DE VALLADOLID

REPARTO SECUNDARIO DE COSTES

Ejercicio 2021

Pág. 13

Fecha Obtención 07/06/2022

ACTIVIDAD: G104TS / TESORERIA(104 934.00)

TIPO: Actividad DAG

INDICADOR DE REPARTO:

VALOR DEL INDICADOR: 13.094.932,0400

COSTE TOTAL DE LA ACTIVIDAD:

| Actividad Receptora | Tipo de Centro      | Denominación  | Valor Imputado Absoluto | Valor Imputado Relativo | Coste Imputado |
|---------------------|---------------------|---|-------------------------|-------------------------|----------------|
| A503AM              | Actividad Principal | AP ACOMPAÑAMIENTO A MAYORES(503 231.74)                         | 499,9487                | 0,0038%                 | 13,42          |
| A401VV              | Actividad Principal | AP CONVEN. CONSORCIO VIA VERDE VALLE ERESMA 179.50              | 1.081,4347              | 0,0083%                 | 29,02          |
| A501EV              | Actividad Principal | AP ESTUDIO EFECTOS VACUNAS(501 313.00 227.06)                   | 1.839,8432              | 0,0141%                 | 49,37          |
| A401SF              | Actividad Principal | AP SUBVENCIÓN RE-HABITAR(401 152.22)                            | 2.458,5447              | 0,0188%                 | 65,98          |
| A503DE              | Actividad Principal | AP TRANSFERENCIAS AYTOS ADQUISICIÓN DESFIBRILADORES(503 231.52) | 3.275,6320              | 0,0250%                 | 87,90          |
| A507VA              | Actividad Principal | AP VERANO ACTIVO(507 341.00/50)                                 | 3.298,1180              | 0,0252%                 | 88,51          |
| A401TV              | Actividad Principal | AP TRANSFERENCIA A AYTOS VACUNACIÓN COVID (231.30)              | 5.244,6277              | 0,0401%                 | 140,74         |
| A202CM              | Actividad Principal | AP CAMARA DE COMERCIO(202 241.11)                               | 6.235,7904              | 0,0476%                 | 167,34         |
| A202ME              | Actividad Principal | AP METAEMPLEO (241.20)  | 7.516,6827              | 0,0574%                 | 201,72         |
| A305OC              | Actividad Principal | AP OFICINA DE CONSUMO 305-493.00)                               | 8.592,1930              | 0,0656%                 | 230,58         |
| A507CP              | Actividad Principal | AP CAMPEONATOS PROVINCIALES(507 341.01)                         | 8.982,2861              | 0,0686%                 | 241,05         |
| A405AP              | Actividad Principal | AP APOYO SECTORES PRODUCTIVOS EN MUNICIPIOS(405 412.00)         | 10.526,7653             | 0,0804%                 | 282,49         |
| A502DC              | Actividad Principal | AP DESARROLLO COMUNITARIO(502 231.06)                           | 11.998,1060             | 0,0916%                 | 321,98         |
| A507TL              | Actividad Principal | AP OCIO Y TIEMPO LIBRE(507 326.01/51/02)                        | 12.107,5997             | 0,0925%                 | 324,92         |
| A201VC              | Actividad Principal | AP PROGRAMA V CENTENARIO (Villalar) 201 432.10                  | 13.510,3756             | 0,1032%                 | 362,56         |
| A202FE              | Actividad Principal | AP FONDO EMPRENDIMIENTO(202 241.08)                             | 15.833,2118             | 0,1209%                 | 424,90         |
| A204VM              | Actividad Principal | AP VELADAS MUSICALES(204 334.02)                                | 16.189,5897             | 0,1236%                 | 434,46         |
| A202TA              | Actividad Principal | AP TRANFERENCIAS A ASOCIACIONES (202 241.09)                    | 16.599,8137             | 0,1268%                 | 445,47         |
| A507PJ              | Actividad Principal | AP PARTICIPACIÓN JUVENIL(507 924.00/50/06/56-925.00)            | 16.766,1234             | 0,1280%                 | 449,93         |
| A204PZ              | Actividad Principal | AP PREMIO FRECHILLA ZULOAGA(204 334.11)                         | 19.010,8690             | 0,1452%                 | 510,17         |
| A204FO              | Actividad Principal | AP FOLCLORE(204 334.08/16/17/18)                                | 19.895,5736             | 0,1519%                 | 533,91         |
| A405AG              | Actividad Principal | AP. ACTIVIDAD AGRICULTURA. (410.00/50 Excepto Cap 1)            | 21.825,6014             | 0,1667%                 | 585,71         |
| A204CP              | Actividad Principal | AP CONSERVACIÓN PATRIMONIO CULTURAL(204 336.01/02/52)           | 22.209,3731             | 0,1696%                 | 596,01         |
| A204EX              | Actividad Principal | AP EXPOSICIONES(204 333.,00)                                    | 22.311,9368             | 0,1704%                 | 598,76         |
| A204PA              | Actividad Principal | AP PREMIOS FOMENTO ACTIVIDADES ARTISTICAS(204 334.00)           | 22.481,5030             | 0,1717%                 | 603,31         |
| A202RV              | Actividad Principal | AP REHABILITACIÓN VILLACIÁN(202 241.25)                         | 23.415,2135             | 0,1788%                 | 628,37         |
| A503PD              | Actividad Principal | AP PLAN PREVENCIÓN DROGODEPENDENCIA(503 231.12/62)              | 25.280,0878             | 0,1931%                 | 678,41         |
| A403EM              | Actividad Principal | AP PLAN DE EMPLEO RURAL(241.30)                                 | 25.566,4014             | 0,1952%                 | 686,10         |

DIPUTACION PROVINCIAL DE VALLADOLID

REPARTO SECUNDARIO DE COSTES

Ejercicio 2021

Pág. 14

Fecha Obtención 07/06/2022

|        |                     |   |             |         |          |
|--------|---------------------|---|-------------|---------|----------|
| A202PM | Actividad Principal | AP PMFE PROGRAMAS MIXTOS DE FORMACIÓN Y EMPLEO(202 241.07/24/29)  | 27.020,2160 | 0,2063% | 725,11   |
| A204PB | Actividad Principal | AP PUBLICACIONES(204.334.12/62)                                   | 28.434,5676 | 0,2171% | 763,06   |
| A604AM | Actividad Principal | AP ARCHIVOS MUNICIPALES(604 332.70)                               | 28.596,6548 | 0,2184% | 767,41   |
| A203PF | Actividad Principal | AP PARTICIPACION EN FERIAS(203 431.10)                            | 29.529,5834 | 0,2255% | 792,45   |
| A503RF | Actividad Principal | AP RESPIRO FAMILIAR PERSONAS (503 231.10)                         | 29.637,8582 | 0,2263% | 795,36   |
| A404VR | Actividad Principal | AP VIVIENDA EN RUINAS (404 152.20)                                | 29.698,6436 | 0,2268% | 796,99   |
| A503EI | Actividad Principal | AP ESCUELA INFANTIL CASA CUNA(503 231.13)                         | 30.656,6799 | 0,2341% | 822,70   |
| A502TA | Actividad Principal | AP TELEASISTENCIA(502 231.08)                                     | 31.741,1810 | 0,2424% | 851,80   |
| A602PO | Actividad Principal | AP PROGRAMA POCTEP(602 491.04/05)                                 | 32.024,9847 | 0,2446% | 859,42   |
| A202IC | Actividad Principal | AP INTERNALIZACIÓN CÁMARA DE COMERCIO(202 241.26)                 | 36.133,2676 | 0,2759% | 969,67   |
| A202JV | Actividad Principal | AP JOVEL 20-21 (202 241.19/23)                                    | 36.170,4861 | 0,2762% | 970,66   |
| A204SC | Actividad Principal | AP SUBVENCIONES CULTURALES(204 334.01/51)                         | 37.219,4261 | 0,2842% | 998,81   |
| A204AC | Actividad Principal | AP AULAS DE CULTURA(204 326.00/50)                                | 37.471,6535 | 0,2862% | 1.005,58 |
| A202TD | Actividad Principal | AP TRANSFORMACIÓN DIGITAL(202 241.06-241.50.770.00)               | 39.289,5167 | 0,3000% | 1.054,37 |
| A202FM | Actividad Principal | AP FERIA DE MUESTRAS(202 241.12)                                  | 39.609,3721 | 0,3025% | 1.062,95 |
| A405SP | Actividad Principal | AP PROTECCIÓN SEGURIDAD PÚBLICA(405 311.00/50)                    | 40.163,4613 | 0,3067% | 1.077,82 |
| A503EA | Actividad Principal | AP ENVEJECIMIENTO ACTIVO(503 231.18/68)                           | 41.673,2609 | 0,3182% | 1.118,34 |
| A602ID | Actividad Principal | AP INCLUSIÓN DIGITAL (602 491.03/53)                              | 43.173,8490 | 0,3297% | 1.158,61 |
| A202EL | Actividad Principal | AP ELTUR (202 241.16/17)  | 46.298,0311 | 0,3536% | 1.242,45 |
| A202CT | Actividad Principal | AP COMERCIO TRADICIONAL (241.03)                                  | 47.402,6893 | 0,3620% | 1.272,09 |
| A502TR | Actividad Principal | AP TRANSFERENCIAS ACIÓN SOCIAL(502 231.02/52)                     | 49.491,0342 | 0,3779% | 1.328,13 |
| A502EB | Actividad Principal | AP ELIMINACION BARRERAS ARQUITECTONICAS(502 231.23)               | 51.410,2590 | 0,3926% | 1.379,64 |
| A503PI | Actividad Principal | AP PLAN IGUALDAD(503 231.05)                                      | 52.919,1648 | 0,4041% | 1.420,13 |
| A204CB | Actividad Principal | AP CENTRO COORDINADOR DE BIBLIOTECAS(204 332.10)                  | 54.097,9794 | 0,4131% | 1.451,76 |
| A502AP | Actividad Principal | AP EQUIPOS PROM. AUTONOMIA PERSONAL(502 231.11)                   | 56.586,8769 | 0,4321% | 1.518,55 |
| A403ER | Actividad Principal | AP ESCUELAS RURALES(321.01)                                       | 59.130,1050 | 0,4515% | 1.586,80 |
| A202TF | Actividad Principal | AP ELMET. TRABAJOS FORESTALES(241.18)                             | 62.030,6509 | 0,4737% | 1.664,64 |
| A507AD | Actividad Principal | AP APOYO DEPORTIVO(507 341.03/53)                                 | 67.090,2117 | 0,5123% | 1.800,42 |
| A502CD | Actividad Principal | AP COOPERACION AL DESARROLLO(502 231.03)                          | 67.885,9860 | 0,5184% | 1.821,78 |
| A506IJ | Actividad Principal | AP CENTRO DE INTEGRACION JUVENIL(506 231.15/65)                   | 70.263,5621 | 0,5366% | 1.885,58 |
| A204TE | Actividad Principal | AP TEATRO(204 334.14 226.09/15/64)                                | 76.229,3906 | 0,5821% | 2.045,68 |
| A403PT | Actividad Principal | AP PLAN TRANSPORTE PROVINCIAL (403441.20)                         | 76.924,1865 | 0,5874% | 2.064,32 |
| A204AP | Actividad Principal | AP APORTACIÓN PATRONATOS, FUNDACIONES Y CONSORCIOS(204 334.03/53) | 78.576,8362 | 0,6001% | 2.108,67 |
| A404AL | Actividad Principal | AP ASESORAMIENTO LOCAL(404 922.00)                                | 80.910,6379 | 0,6179% | 2.171,30 |
| A507DE | Actividad Principal | AP DEPORTE ESCOLAR(507 341.02/04/54)                              | 86.713,3381 | 0,6622% | 2.327,02 |



DIPUTACION PROVINCIAL DE VALLADOLID

REPARTO SECUNDARIO DE COSTES

Ejercicio 2021

Pág. 15

Fecha Obtención 07/06/2022

|        |                     |   |                 |           |            |
|--------|---------------------|---|-----------------|-----------|------------|
| A403IE | Actividad Principal | AP IGLESIAS, ERMITAS Y MONUM. SINGULARES(336.00/50)   | 90.940,3384     | 0,6945%   | 2.440,46   |
| A203PT | Actividad Principal | AP PROMOCION TURISTICA(203 432.00/01/02/50/52)  | 94.635,7693     | 0,7227%   | 2.539,63   |
| A501VR | Actividad Principal | AP VIVIENDA RURAL(501 152.21/51)  | 97.653,4137     | 0,7457%   | 2.620,61   |
| A204TZ | Actividad Principal | AP TEATRO ZORRILLA.INICIATIVAS TEATRALES (204-334.14-224.06)                                | 97.781,4148     | 0,7467%   | 2.624,04   |
| A305PA | Actividad Principal | AP. PROMOCIÓN AGROALIMENTARIA (305-439.00/50 excepto Ec 1)                                  | 104.670,6904    | 0,7993%   | 2.808,92   |
| A406UR | Actividad Principal | AP URBANISMO(406 151.01/51)   | 111.155,2509    | 0,8488%   | 2.982,94   |
| A602MD | Actividad Principal | AP MUNICIPIOS DIGITALES(602 491.01)   | 118.058,2579    | 0,9016%   | 3.168,19   |
| A403SQ | Actividad Principal | AP CICLO INTEGRAL AGUA Y P. SEQUÍA  | 138.341,0284    | 1,0564%   | 3.712,49   |
| A502IS | Actividad Principal | AP INTEGRACION SOCIAL(502 231.04)   | 156.449,0947    | 1,1947%   | 4.198,44   |
| A202CV | Actividad Principal | AP TRANSFERENCIAS POR CORONAVIRUS(202 241.50.762.00/241.90)                                 | 188.343,7525    | 1,4383%   | 5.054,36   |
| A503AF | Actividad Principal | AP PLAN APOYO A FAMILIAS(503 231.01/21/51/71)   | 222.926,5431    | 1,7024%   | 5.982,41   |
| A202AE | Actividad Principal | AP APOYO AL EMPLEO 202 241.00   | 261.175,7993    | 1,9945%   | 7.008,86   |
| A202PI | Actividad Principal | AP PLAN IMPULSO (202 241.05/10/55)  | 269.125,8190    | 2,0552%   | 7.222,21   |
| A502PD | Actividad Principal | AP RED INTEGR. SERV. PERS. DISCAPACIDAD(502 231.09)   | 294.658,0759    | 2,2502%   | 7.907,39   |
| A202CO | Actividad Principal | AP COVEL 20(202 241.14)   | 334.228,9953    | 2,5524%   | 8.969,31   |
| A405AM | Actividad Principal | AP ACTUACIONES MEDIOAMBIENTALES (172.10/60-162.10)  | 338.850,7421    | 2,5876%   | 9.093,33   |
| A402IV | Actividad Principal | AP INFRAESTRUCTURA VIARIA DE LA PROVINCIA(402 450.01/51 el 17% y 402 453.00 227.06 el 100%) | 344.096,7451    | 2,6277%   | 9.234,11   |
| A304AS | Actividad Principal | AP FONDO DE ACTIVIDADES Y SERVICIOS(304 942.00/50)  | 534.210,5601    | 4,0795%   | 14.335,97  |
| A202DL | Actividad Principal | AP DESARROLLO LOCAL (202 241.04.470xx)  | 766.158,2867    | 5,8508%   | 20.560,48  |
| A505CM | Actividad Principal | AP R.A. CARDENAL MARCELO(505 231.14/64)   | 858.207,9764    | 6,5537%   | 23.030,71  |
| A504HV | Actividad Principal | AP C.A. DR. VILLACIÁN(504 231.16/66)  | 893.764,2288    | 6,8253%   | 23.984,89  |
| A407IP | Actividad Principal | AP INCENDIOS Y PROTECCIÓN CIVIL(407 136.00)   | 1.256.576,7348  | 9,5959%   | 33.721,25  |
| A502AD | Actividad Principal | AP AYUDA A DOMICILIO(502 231.07)  | 1.287.886,8156  | 9,8350%   | 34.561,48  |
| A403PP | Actividad Principal | AP INVERSIONES Y PLANES PROVINCIALES  | 2.168.276,8587  | 16,5581%  | 58.187,46  |
|        |                     | TOTAL   | 13.094.932,0401 | 100,0000% | 351.413,09 |

DIPUTACION PROVINCIAL DE VALLADOLID

REPARTO SECUNDARIO DE COSTES

Ejercicio 2021

Pág. 16

Fecha Obtención 07/06/2022

ACTIVIDAD: G201AG / AG AREA DE EMPLEO Y DESARROLLO EC. TURISMO Y PARTICIPACIÓN (201 920.00)

TIPO: Actividad DAG

INDICADOR DE REPARTO:

VALOR DEL INDICADOR: 18.863.592,2900

COSTE TOTAL DE LA ACTIVIDAD:

| Actividad Receptora | Tipo de Centro      | Denominación  | Valor Imputado Absoluto | Valor Imputado Relativo | Coste Imputado |
|---------------------|---------------------|---|-------------------------|-------------------------|----------------|
| A202CM              | Actividad Principal | AP CAMARA DE COMERCIO(202 241.11)                                 | 40.671,6300             | 0,2156%                 | 124,81         |
| A202ME              | Actividad Principal | AP METAEMPLEO (241.20)  | 49.025,9800             | 0,2599%                 | 150,45         |
| A201VC              | Actividad Principal | AP PROGRAMA V CENTENARIO (Villalar) 201 432.10                    | 88.118,5800             | 0,4671%                 | 270,42         |
| A202FE              | Actividad Principal | AP FONDO EMPRENDIMIENTO(202 241.08)                               | 103.268,7900            | 0,5475%                 | 316,91         |
| A204VM              | Actividad Principal | AP VELADAS MUSICALES(204 334.02)                                  | 105.593,1900            | 0,5598%                 | 324,04         |
| A202TA              | Actividad Principal | AP TRANSFERENCIAS A ASOCIACIONES (202 241.09)                     | 108.268,7900            | 0,5740%                 | 332,25         |
| A204PZ              | Actividad Principal | AP PREMIO FRECHILLA ZULOAGA(204 334.11)                           | 123.994,3900            | 0,6573%                 | 380,51         |
| A204FO              | Actividad Principal | AP FOLCLORE(204 334.08/16/17/18)                                  | 129.764,6900            | 0,6879%                 | 398,22         |
| A204CP              | Actividad Principal | AP CONSERVACIÓN PATRIMONIO CULTURAL(204 336.01/02/52)             | 144.855,9600            | 0,7679%                 | 444,53         |
| A204EX              | Actividad Principal | AP EXPOSICIONES(204 333.,00)                                      | 145.524,9100            | 0,7715%                 | 446,58         |
| A204PA              | Actividad Principal | AP PREMIOS FOMENTO ACTIVIDADES ARTISTICAS(204 334.00)             | 146.630,8700            | 0,7773%                 | 449,98         |
| A202RV              | Actividad Principal | AP REHABILITACIÓN VILLACIÁN(202 241.25)                           | 152.720,8000            | 0,8096%                 | 468,67         |
| A202PM              | Actividad Principal | AP PMFE PROGRAMAS MIXTOS DE FORMACIÓN Y EMPLEO(202 241.07/24/29)  | 176.233,6700            | 0,9343%                 | 540,82         |
| A204PB              | Actividad Principal | AP PUBLICACIONES(204.334.12/62)                                   | 185.458,4800            | 0,9832%                 | 569,13         |
| A203PF              | Actividad Principal | AP PARTICIPACION EN FERIAS(203 431.10)                            | 192.600,4900            | 1,0210%                 | 591,05         |
| A202IC              | Actividad Principal | AP INTERNALIZACIÓN CÁMARA DE COMERCIO(202 241.26)                 | 235.671,6300            | 1,2493%                 | 723,23         |
| A202JV              | Actividad Principal | AP JOVEL 20-21 (202 241.19/23)                                    | 235.914,3800            | 1,2506%                 | 723,97         |
| A204SC              | Actividad Principal | AP SUBVENCIONES CULTURALES(204 334.01/51)                         | 242.755,8700            | 1,2869%                 | 744,97         |
| A204AC              | Actividad Principal | AP AULAS DE CULTURA(204 326.00/50)                                | 244.400,9700            | 1,2956%                 | 750,01         |
| A202TD              | Actividad Principal | AP TRANSFORMACIÓN DIGITAL(202 241.06-241.50.770.00)               | 256.257,6000            | 1,3585%                 | 786,40         |
| A202FM              | Actividad Principal | AP FERIA DE MUESTRAS(202 241.12)                                  | 258.343,7900            | 1,3695%                 | 792,80         |
| A202EL              | Actividad Principal | AP ELTUR (202 241.16/17)  | 301.969,1600            | 1,6008%                 | 926,68         |
| A202CT              | Actividad Principal | AP COMERCIO TRADICIONAL (241.03)                                  | 309.174,0600            | 1,6390%                 | 948,79         |
| A204CB              | Actividad Principal | AP CENTRO COORDINADOR DE BIBLIOTECAS(204 332.10)                  | 352.842,6800            | 1,8705%                 | 1.082,80       |
| A202TF              | Actividad Principal | AP ELMET. TRABAJOS FORESTALES(241.18)                             | 404.581,8600            | 2,1448%                 | 1.241,57       |
| A204TE              | Actividad Principal | AP TEATRO(204 334.14 226.09/15/64)                                | 497.190,1500            | 2,6357%                 | 1.525,77       |
| A204AP              | Actividad Principal | AP APORTACIÓN PATRONATOS, FUNDACIONES Y CONSORCIOS(204 334.03/53) | 512.500,8700            | 2,7169%                 | 1.572,76       |
| A203PT              | Actividad Principal | AP PROMOCION TURISTICA(203 432.00/01/02/50/52)                    | 617.241,8800            | 3,2721%                 | 1.894,18       |

**DIPUTACION PROVINCIAL DE VALLADOLID**

**REPARTO SECUNDARIO DE COSTES**

**Ejercicio 2021**

Pág. 17

Fecha Obtención 07/06/2022

|        |                     |  |                 |           |           |
|--------|---------------------|--|-----------------|-----------|-----------|
| A204TZ | Actividad Principal | AP TEATRO ZORRILLA.INICIATIVAS TEATRALES (204-334.14-224.06) | 637.758,6900    | 3,3809%   | 1.957,14  |
| A202CV | Actividad Principal | AP TRANSFERENCIAS POR CORONAVIRUS(202 241.50.762.00/241.90)  | 1.228.432,4700  | 6,5122%   | 3.769,80  |
| A202AE | Actividad Principal | AP APOYO AL EMPLEO 202 241.00                                | 1.703.464,1600  | 9,0304%   | 5.227,57  |
| A202PI | Actividad Principal | AP PLAN IMPULSO (202 241.05/10/55)                           | 1.755.316,4900  | 9,3053%   | 5.386,69  |
| A202CO | Actividad Principal | AP COVEL 20(202 241.14)                                      | 2.179.938,2500  | 11,5563%  | 6.689,76  |
| A202DL | Actividad Principal | AP DESARROLLO LOCAL (202 241.04.470xx)                       | 4.997.106,1100  | 26,4907%  | 15.335,04 |
|        |                     | TOTAL  | 18.863.592,2900 | 100,0000% | 57.888,31 |

DIPUTACION PROVINCIAL DE VALLADOLID

REPARTO SECUNDARIO DE COSTES

Ejercicio 2021

Pág. 18

Fecha Obtención 07/06/2022

ACTIVIDAD: G202OE / AG SERVICIO OFICINA DEL EMPRENDEDOR (202.24102)  
 TIPO: Actividad DAG  
 INDICADOR DE REPARTO:  
 VALOR DEL INDICADOR: 14.496.359,6200  
 COSTE TOTAL DE LA ACTIVIDAD:

| Actividad Receptora | Tipo de Centro      | Denominación   | Valor Imputado Absoluto | Valor Imputado Relativo | Coste Imputado |
|---------------------|---------------------|--|-------------------------|-------------------------|----------------|
| A202CM              | Actividad Principal | AP CAMARA DE COMERCIO(202 241.11)                                | 40.671,6300             | 0,2806%                 | 75,03          |
| A202ME              | Actividad Principal | AP METAEMPLEO (241.20)   | 49.025,9800             | 0,3382%                 | 90,44          |
| A202FE              | Actividad Principal | AP FONDO EMPRENDIMIENTO(202 241.08)                              | 103.268,7900            | 0,7124%                 | 190,50         |
| A202TA              | Actividad Principal | AP TRANSFERENCIAS A ASOCIACIONES (202 241.09)                    | 108.268,7900            | 0,7469%                 | 199,72         |
| A202RV              | Actividad Principal | AP REHABILITACIÓN VILLACIÁN(202 241.25)                          | 152.720,8000            | 1,0535%                 | 281,72         |
| A202PM              | Actividad Principal | AP PMFE PROGRAMAS MIXTOS DE FORMACIÓN Y EMPLEO(202 241.07/24/29) | 176.233,6700            | 1,2157%                 | 325,10         |
| A202IC              | Actividad Principal | AP INTERNALIZACIÓN CÁMARA DE COMERCIO(202 241.26)                | 235.671,6300            | 1,6257%                 | 434,74         |
| A202JV              | Actividad Principal | AP JOVEL 20-21 (202 241.19/23)                                   | 235.914,3800            | 1,6274%                 | 435,19         |
| A202TD              | Actividad Principal | AP TRANSFORMACIÓN DIGITAL(202 241.06-241.50.770.00)              | 256.257,6000            | 1,7677%                 | 472,72         |
| A202FM              | Actividad Principal | AP FERIA DE MUESTRAS(202 241.12)                                 | 258.343,7900            | 1,7821%                 | 476,56         |
| A202EL              | Actividad Principal | AP ELTUR (202 241.16/17)   | 301.969,1600            | 2,0831%                 | 557,04         |
| A202CT              | Actividad Principal | AP COMERCIO TRADICIONAL (241.03)                                 | 309.174,0600            | 2,1328%                 | 570,33         |
| A202TF              | Actividad Principal | AP ELMET. TRABAJOS FORESTALES(241.18)                            | 404.581,8600            | 2,7909%                 | 746,33         |
| A202CV              | Actividad Principal | AP TRANSFERENCIAS POR CORONAVIRUS(202 241.50.762.00/241.90)      | 1.228.432,4700          | 8,4741%                 | 2.266,08       |
| A202AE              | Actividad Principal | AP APOYO AL EMPLEO 202 241.00                                    | 1.703.464,1600          | 11,7510%                | 3.142,37       |
| A202PI              | Actividad Principal | AP PLAN IMPULSO (202 241.05/10/55)                               | 1.755.316,4900          | 12,1087%                | 3.238,02       |
| A202CO              | Actividad Principal | AP COVEL 20(202 241.14)  | 2.179.938,2500          | 15,0378%                | 4.021,31       |
| A202DL              | Actividad Principal | AP DESARROLLO LOCAL (202 241.04.470xx)                           | 4.997.106,1100          | 34,4715%                | 9.218,12       |
|                     |                     | TOTAL  | 14.496.359,6200         | 100,0000%               | 26.741,32      |

**DIPUTACION PROVINCIAL DE VALLADOLID****REPARTO SECUNDARIO DE COSTES****Ejercicio 2021**

Pág. 19

Fecha Obtención 07/06/2022

ACTIVIDAD: G203PT / AG SERVICIO PATRONATO DE TURISMO (203 43000/50)  
TIPO: Actividad DAG  
INDICADOR DE REPARTO:  
VALOR DEL INDICADOR: 597.182,3500  
COSTE TOTAL DE LA ACTIVIDAD:

| Actividad Receptora | Tipo de Centro      | Denominación                                   | Valor Imputado Absoluto | Valor Imputado Relativo | Coste Imputado |
|---------------------|---------------------|--|-------------------------|-------------------------|----------------|
| A203PT              | Actividad Principal | AP PROMOCION TURISTICA(203 432.00/01/02/50/52) | 192.600,4900            | 32,2515%                | 150.000,56     |
| A203PF              | Actividad Principal | AP PARTICIPACION EN FERIAS(203 431.10)         | 404.581,8600            | 67,7485%                | 315.095,28     |
|                     |                     | TOTAL  | 597.182,3500            | 100,0000%               | 465.095,84     |

**DIPUTACION PROVINCIAL DE VALLADOLID**

**REPARTO SECUNDARIO DE COSTES**

**Ejercicio 2021**

Pág. 20

Fecha Obtención 07/06/2022

ACTIVIDAD: G204EC / AG SERVICIO EDUCACION Y CULTURA (204 330.00/50)

TIPO: Actividad DAG

INDICADOR DE REPARTO:

VALOR DEL INDICADOR: 3.469.271,7200

COSTE TOTAL DE LA ACTIVIDAD:

| Actividad Receptora | Tipo de Centro      | Denominación  | Valor Imputado Absoluto | Valor Imputado Relativo | Coste Imputado |
|---------------------|---------------------|---|-------------------------|-------------------------|----------------|
| A204VM              | Actividad Principal | AP VELADAS MUSICALES(204 334.02)                                  | 105.593,1900            | 3,0437%                 | 15.445,13      |
| A204PZ              | Actividad Principal | AP PREMIO FRECHILLA ZULOAGA(204 334.11)                           | 123.994,3900            | 3,5741%                 | 18.136,67      |
| A204FO              | Actividad Principal | AP FOLCLORE(204 334.08/16/17/18)                                  | 129.764,6900            | 3,7404%                 | 18.980,70      |
| A204CP              | Actividad Principal | AP CONSERVACIÓN PATRIMONIO CULTURAL(204 336.01/02/52)             | 144.855,9600            | 4,1754%                 | 21.188,10      |
| A204EX              | Actividad Principal | AP EXPOSICIONES(204 333.,00)                                      | 145.524,9100            | 4,1947%                 | 21.285,95      |
| A204PA              | Actividad Principal | AP PREMIOS FOMENTO ACTIVIDADES ARTISTICAS(204 334.00)             | 146.630,8700            | 4,2266%                 | 21.447,71      |
| A204PB              | Actividad Principal | AP PUBLICACIONES(204.334.12/62)                                   | 185.458,4800            | 5,3457%                 | 27.127,03      |
| A204SC              | Actividad Principal | AP SUBVENCIONES CULTURALES(204 334.01/51)                         | 242.755,8700            | 6,9973%                 | 35.507,93      |
| A204AC              | Actividad Principal | AP AULAS DE CULTURA(204 326.00/50)                                | 244.400,9700            | 7,0447%                 | 35.748,56      |
| A204CB              | Actividad Principal | AP CENTRO COORDINADOR DE BIBLIOTECAS(204 332.10)                  | 352.842,6800            | 10,1705%                | 51.610,34      |
| A204TE              | Actividad Principal | AP TEATRO(204 334.14 226.09/15/64)                                | 497.190,1500            | 14,3313%                | 72.724,06      |
| A204AP              | Actividad Principal | AP APORTACIÓN PATRONATOS, FUNDACIONES Y CONSORCIOS(204 334.03/53) | 512.500,8700            | 14,7726%                | 74.963,56      |
| A204TZ              | Actividad Principal | AP TEATRO ZORRILLA.INICIATIVAS TEATRALES (204-334.14-224.06)      | 637.758,6900            | 18,3831%                | 93.285,04      |
|                     |                     | TOTAL   | 3.469.271,7200          | 100,0000%               | 507.450,79     |

DIPUTACION PROVINCIAL DE VALLADOLID

REPARTO SECUNDARIO DE COSTES

Ejercicio 2021

Pág. 21

Fecha Obtención 07/06/2022

ACTIVIDAD: G205PP / AG ENTIDAD .SERVICIO DE TRANSPARENCIA Y PARTICIPACIÓN. PRESUPUESTOS PARTICIPATIVOS (942.03)

TIPO: Actividad DAG

INDICADOR DE REPARTO:

VALOR DEL INDICADOR: 13.094.932,0400

COSTE TOTAL DE LA ACTIVIDAD:

| Actividad Receptora | Tipo de Centro      | Denominación  | Valor Imputado Absoluto | Valor Imputado Relativo | Coste Imputado |
|---------------------|---------------------|---|-------------------------|-------------------------|----------------|
| A503AM              | Actividad Principal | AP ACOMPAÑAMIENTO A MAYORES(503 231.74)                         | 499,9487                | 0,0038%                 | 4,43           |
| A401VV              | Actividad Principal | AP CONVEN. CONSORCIO VIA VERDE VALLE ERESMA 179.50              | 1.081,4347              | 0,0083%                 | 9,59           |
| A501EV              | Actividad Principal | AP ESTUDIO EFECTOS VACUNAS(501 313.00 227.06)                   | 1.839,8432              | 0,0141%                 | 16,32          |
| A401SF              | Actividad Principal | AP SUBVENCIÓN RE-HABITAR(401 152.22)                            | 2.458,5447              | 0,0188%                 | 21,80          |
| A503DE              | Actividad Principal | AP TRANSFERENCIAS AYTOS ADQUISICIÓN DESFIBRILADORES(503 231.52) | 3.275,6320              | 0,0250%                 | 29,05          |
| A507VA              | Actividad Principal | AP VERANO ACTIVO(507 341.00/50)                                 | 3.298,1180              | 0,0252%                 | 29,25          |
| A401TV              | Actividad Principal | AP TRANSFERENCIA A AYTOS VACUNACIÓN COVID (231.30)              | 5.244,6277              | 0,0401%                 | 46,51          |
| A202CM              | Actividad Principal | AP CAMARA DE COMERCIO(202 241.11)                               | 6.235,7904              | 0,0476%                 | 55,30          |
| A202ME              | Actividad Principal | AP METAEMPLEO (241.20)  | 7.516,6827              | 0,0574%                 | 66,66          |
| A305OC              | Actividad Principal | AP OFICINA DE CONSUMO 305-493.00)                               | 8.592,1930              | 0,0656%                 | 76,20          |
| A507CP              | Actividad Principal | AP CAMPEONATOS PROVINCIALES(507 341.01)                         | 8.982,2861              | 0,0686%                 | 79,66          |
| A405AP              | Actividad Principal | AP APOYO SECTORES PRODUCTIVOS EN MUNICIPIOS(405 412.00)         | 10.526,7653             | 0,0804%                 | 93,36          |
| A502DC              | Actividad Principal | AP DESARROLLO COMUNITARIO(502 231.06)                           | 11.998,1060             | 0,0916%                 | 106,40         |
| A507TL              | Actividad Principal | AP OCIO Y TIEMPO LIBRE(507 326.01/51/02)                        | 12.107,5997             | 0,0925%                 | 107,37         |
| A201VC              | Actividad Principal | AP PROGRAMA V CENTENARIO (Villalar) 201 432.10                  | 13.510,3756             | 0,1032%                 | 119,82         |
| A202FE              | Actividad Principal | AP FONDO EMPRENDIMIENTO(202 241.08)                             | 15.833,2118             | 0,1209%                 | 140,42         |
| A204VM              | Actividad Principal | AP VELADAS MUSICALES(204 334.02)                                | 16.189,5897             | 0,1236%                 | 143,58         |
| A202TA              | Actividad Principal | AP TRANFERENCIAS A ASOCIACIONES (202 241.09)                    | 16.599,8137             | 0,1268%                 | 147,21         |
| A507PJ              | Actividad Principal | AP PARTICIPACIÓN JUVENIL(507 924.00/50/06/56-925.00)            | 16.766,1234             | 0,1280%                 | 148,69         |
| A204PZ              | Actividad Principal | AP PREMIO FRECHILLA ZULOAGA(204 334.11)                         | 19.010,8690             | 0,1452%                 | 168,60         |
| A204FO              | Actividad Principal | AP FOLCLORE(204 334.08/16/17/18)                                | 19.895,5736             | 0,1519%                 | 176,44         |
| A405AG              | Actividad Principal | AP. ACTIVIDAD AGRICULTURA. (410.00/50 Excepto Cap 1)            | 21.825,6014             | 0,1667%                 | 193,56         |
| A204CP              | Actividad Principal | AP CONSERVACIÓN PATRIMONIO CULTURAL(204 336.01/02/52)           | 22.209,3731             | 0,1696%                 | 196,96         |
| A204EX              | Actividad Principal | AP EXPOSICIONES(204 333.,00)                                    | 22.311,9368             | 0,1704%                 | 197,87         |
| A204PA              | Actividad Principal | AP PREMIOS FOMENTO ACTIVIDADES ARTISTICAS(204 334.00)           | 22.481,5030             | 0,1717%                 | 199,37         |
| A202RV              | Actividad Principal | AP REHABILITACIÓN VILLACIÁN(202 241.25)                         | 23.415,2135             | 0,1788%                 | 207,66         |
| A503PD              | Actividad Principal | AP PLAN PREVENCIÓN DROGODEPENDENCIA(503 231.12/62)              | 25.280,0878             | 0,1931%                 | 224,19         |
| A403EM              | Actividad Principal | AP PLAN DE EMPLEO RURAL(241.30)                                 | 25.566,4014             | 0,1952%                 | 226,73         |

DIPUTACION PROVINCIAL DE VALLADOLID

REPARTO SECUNDARIO DE COSTES

Ejercicio 2021

Pág. 22

Fecha Obtención 07/06/2022

|        |                     |   |             |         |        |
|--------|---------------------|---|-------------|---------|--------|
| A202PM | Actividad Principal | AP PMFE PROGRAMAS MIXTOS DE FORMACIÓN Y EMPLEO(202 241.07/24/29)  | 27.020,2160 | 0,2063% | 239,63 |
| A204PB | Actividad Principal | AP PUBLICACIONES(204.334.12/62)                                   | 28.434,5676 | 0,2171% | 252,17 |
| A604AM | Actividad Principal | AP ARCHIVOS MUNICIPALES(604 332.70)                               | 28.596,6548 | 0,2184% | 253,61 |
| A203PF | Actividad Principal | AP PARTICIPACION EN FERIAS(203 431.10)                            | 29.529,5834 | 0,2255% | 261,88 |
| A503RF | Actividad Principal | AP RESPIRO FAMILIAR PERSONAS (503 231.10)                         | 29.637,8582 | 0,2263% | 262,84 |
| A404VR | Actividad Principal | AP VIVIENDA EN RUINAS (404 152.20)                                | 29.698,6436 | 0,2268% | 263,38 |
| A503EI | Actividad Principal | AP ESCUELA INFANTIL CASA CUNA(503 231.13)                         | 30.656,6799 | 0,2341% | 271,88 |
| A502TA | Actividad Principal | AP TELEASISTENCIA(502 231.08)                                     | 31.741,1810 | 0,2424% | 281,49 |
| A602PO | Actividad Principal | AP PROGRAMA POCTEP(602 491.04/05)                                 | 32.024,9847 | 0,2446% | 284,01 |
| A202IC | Actividad Principal | AP INTERNALIZACIÓN CÁMARA DE COMERCIO(202 241.26)                 | 36.133,2676 | 0,2759% | 320,44 |
| A202JV | Actividad Principal | AP JOVEL 20-21 (202 241.19/23)                                    | 36.170,4861 | 0,2762% | 320,77 |
| A204SC | Actividad Principal | AP SUBVENCIONES CULTURALES(204 334.01/51)                         | 37.219,4261 | 0,2842% | 330,08 |
| A204AC | Actividad Principal | AP AULAS DE CULTURA(204 326.00/50)                                | 37.471,6535 | 0,2862% | 332,31 |
| A202TD | Actividad Principal | AP TRANSFORMACIÓN DIGITAL(202 241.06-241.50.770.00)               | 39.289,5167 | 0,3000% | 348,43 |
| A202FM | Actividad Principal | AP FERIA DE MUESTRAS(202 241.12)                                  | 39.609,3721 | 0,3025% | 351,27 |
| A405SP | Actividad Principal | AP PROTECCIÓN SEGURIDAD PÚBLICA(405 311.00/50)                    | 40.163,4613 | 0,3067% | 356,19 |
| A503EA | Actividad Principal | AP ENVEJECIMIENTO ACTIVO(503 231.18/68)                           | 41.673,2609 | 0,3182% | 369,57 |
| A602ID | Actividad Principal | AP INCLUSIÓN DIGITAL (602 491.03/53)                              | 43.173,8490 | 0,3297% | 382,88 |
| A202EL | Actividad Principal | AP ELTUR (202 241.16/17)  | 46.298,0311 | 0,3536% | 410,59 |
| A202CT | Actividad Principal | AP COMERCIO TRADICIONAL (241.03)                                  | 47.402,6893 | 0,3620% | 420,39 |
| A502TR | Actividad Principal | AP TRANSFERENCIAS ACIÓN SOCIAL(502 231.02/52)                     | 49.491,0342 | 0,3779% | 438,91 |
| A502EB | Actividad Principal | AP ELIMINACION BARRERAS ARQUITECTONICAS(502 231.23)               | 51.410,2590 | 0,3926% | 455,93 |
| A503PI | Actividad Principal | AP PLAN IGUALDAD(503 231.05)                                      | 52.919,1648 | 0,4041% | 469,31 |
| A204CB | Actividad Principal | AP CENTRO COORDINADOR DE BIBLIOTECAS(204 332.10)                  | 54.097,9794 | 0,4131% | 479,76 |
| A502AP | Actividad Principal | AP EQUIPOS PROM. AUTONOMIA PERSONAL(502 231.11)                   | 56.586,8769 | 0,4321% | 501,83 |
| A403ER | Actividad Principal | AP ESCUELAS RURALES(321.01)                                       | 59.130,1050 | 0,4515% | 524,39 |
| A202TF | Actividad Principal | AP ELMET. TRABAJOS FORESTALES(241.18)                             | 62.030,6509 | 0,4737% | 550,11 |
| A507AD | Actividad Principal | AP APOYO DEPORTIVO(507 341.03/53)                                 | 67.090,2117 | 0,5123% | 594,98 |
| A502CD | Actividad Principal | AP COOPERACION AL DESARROLLO(502 231.03)                          | 67.885,9860 | 0,5184% | 602,04 |
| A506IJ | Actividad Principal | AP CENTRO DE INTEGRACION JUVENIL(506 231.15/65)                   | 70.263,5621 | 0,5366% | 623,12 |
| A204TE | Actividad Principal | AP TEATRO(204 334.14 226.09/15/64)                                | 76.229,3906 | 0,5821% | 676,03 |
| A403PT | Actividad Principal | AP PLAN TRANSPORTE PROVINCIAL (403441.20)                         | 76.924,1865 | 0,5874% | 682,19 |
| A204AP | Actividad Principal | AP APORTACIÓN PATRONATOS, FUNDACIONES Y CONSORCIOS(204 334.03/53) | 78.576,8362 | 0,6001% | 696,85 |
| A404AL | Actividad Principal | AP ASESORAMIENTO LOCAL(404 922.00)                                | 80.910,6379 | 0,6179% | 717,55 |
| A507DE | Actividad Principal | AP DEPORTE ESCOLAR(507 341.02/04/54)                              | 86.713,3381 | 0,6622% | 769,01 |



DIPUTACION PROVINCIAL DE VALLADOLID

REPARTO SECUNDARIO DE COSTES

Ejercicio 2021

Pág. 23

Fecha Obtención 07/06/2022

|        |                     |   |                 |           |            |
|--------|---------------------|---|-----------------|-----------|------------|
| A403IE | Actividad Principal | AP IGLESIAS, ERMITAS Y MONUM. SINGULARES(336.00/50)   | 90.940,3384     | 0,6945%   | 806,49     |
| A203PT | Actividad Principal | AP PROMOCION TURISTICA(203 432.00/01/02/50/52)  | 94.635,7693     | 0,7227%   | 839,27     |
| A501VR | Actividad Principal | AP VIVIENDA RURAL(501 152.21/51)  | 97.653,4137     | 0,7457%   | 866,03     |
| A204TZ | Actividad Principal | AP TEATRO ZORRILLA.INICIATIVAS TEATRALES (204-334.14-224.06)                                | 97.781,4148     | 0,7467%   | 867,16     |
| A305PA | Actividad Principal | AP. PROMOCIÓN AGROALIMENTARIA (305-439.00/50 excepto Ec 1)                                  | 104.670,6904    | 0,7993%   | 928,26     |
| A406UR | Actividad Principal | AP URBANISMO(406 151.01/51)   | 111.155,2509    | 0,8488%   | 985,77     |
| A602MD | Actividad Principal | AP MUNICIPIOS DIGITALES(602 491.01)   | 118.058,2579    | 0,9016%   | 1.046,99   |
| A403SQ | Actividad Principal | AP CICLO INTEGRAL AGUA Y P. SEQUÍA  | 138.341,0284    | 1,0564%   | 1.226,86   |
| A502IS | Actividad Principal | AP INTEGRACION SOCIAL(502 231.04)   | 156.449,0947    | 1,1947%   | 1.387,45   |
| A202CV | Actividad Principal | AP TRANSFERENCIAS POR CORONAVIRUS(202 241.50.762.00/241.90)                                 | 188.343,7525    | 1,4383%   | 1.670,30   |
| A503AF | Actividad Principal | AP PLAN APOYO A FAMILIAS(503 231.01/21/51/71)   | 222.926,5431    | 1,7024%   | 1.977,00   |
| A202AE | Actividad Principal | AP APOYO AL EMPLEO 202 241.00   | 261.175,7993    | 1,9945%   | 2.316,21   |
| A202PI | Actividad Principal | AP PLAN IMPULSO (202 241.05/10/55)  | 269.125,8190    | 2,0552%   | 2.386,71   |
| A502PD | Actividad Principal | AP RED INTEGR. SERV. PERS. DISCAPACIDAD(502 231.09)   | 294.658,0759    | 2,2502%   | 2.613,14   |
| A202CO | Actividad Principal | AP COVEL 20(202 241.14)   | 334.228,9953    | 2,5524%   | 2.964,07   |
| A405AM | Actividad Principal | AP ACTUACIONES MEDIOAMBIENTALES (172.10/60-162.10)  | 338.850,7421    | 2,5876%   | 3.005,06   |
| A402IV | Actividad Principal | AP INFRAESTRUCTURA VIARIA DE LA PROVINCIA(402 450.01/51 el 17% y 402 453.00 227.06 el 100%) | 344.096,7451    | 2,6277%   | 3.051,58   |
| A304AS | Actividad Principal | AP FONDO DE ACTIVIDADES Y SERVICIOS(304 942.00/50)  | 534.210,5601    | 4,0795%   | 4.737,58   |
| A202DL | Actividad Principal | AP DESARROLLO LOCAL (202 241.04.470xx)  | 766.158,2867    | 5,8508%   | 6.794,59   |
| A505CM | Actividad Principal | AP R.A. CARDENAL MARCELO(505 231.14/64)   | 858.207,9764    | 6,5537%   | 7.610,92   |
| A504HV | Actividad Principal | AP C.A. DR. VILLACIÁN(504 231.16/66)  | 893.764,2288    | 6,8253%   | 7.926,25   |
| A407IP | Actividad Principal | AP INCENDIOS Y PROTECCIÓN CIVIL(407 136.00)   | 1.256.576,7348  | 9,5959%   | 11.143,81  |
| A502AD | Actividad Principal | AP AYUDA A DOMICILIO(502 231.07)  | 1.287.886,8156  | 9,8350%   | 11.421,48  |
| A403PP | Actividad Principal | AP INVERSIONES Y PLANES PROVINCIALES  | 2.168.276,8587  | 16,5581%  | 19.229,11  |
|        |                     | TOTAL   | 13.094.932,0401 | 100,0000% | 116.130,90 |

DIPUTACION PROVINCIAL DE VALLADOLID

REPARTO SECUNDARIO DE COSTES

Ejercicio 2021

Pág. 24

Fecha Obtención 07/06/2022

ACTIVIDAD: G205TP / AG SERVICIO DE TRANSPARENCIA Y PARTICIPACIÓN(205 920.00/50)  
 TIPO: Actividad DAG  
 INDICADOR DE REPARTO:  
 VALOR DEL INDICADOR: 13.094.932,0400  
 COSTE TOTAL DE LA ACTIVIDAD:

| Actividad Receptora | Tipo de Centro      | Denominación  | Valor Imputado Absoluto | Valor Imputado Relativo | Coste Imputado |
|---------------------|---------------------|---|-------------------------|-------------------------|----------------|
| A503AM              | Actividad Principal | AP ACOMPAÑAMIENTO A MAYORES(503 231.74)                         | 499,9487                | 0,0038%                 | 3,44           |
| A401VV              | Actividad Principal | AP CONVEN. CONSORCIO VIA VERDE VALLE ERESMA 179.50              | 1.081,4347              | 0,0083%                 | 7,44           |
| A501EV              | Actividad Principal | AP ESTUDIO EFECTOS VACUNAS(501 313.00 227.06)                   | 1.839,8432              | 0,0141%                 | 12,66          |
| A401SF              | Actividad Principal | AP SUBVENCIÓN RE-HABITAR(401 152.22)                            | 2.458,5447              | 0,0188%                 | 16,92          |
| A503DE              | Actividad Principal | AP TRANSFERENCIAS AYTOS ADQUISICIÓN DESFIBRILADORES(503 231.52) | 3.275,6320              | 0,0250%                 | 22,54          |
| A507VA              | Actividad Principal | AP VERANO ACTIVO(507 341.00/50)                                 | 3.298,1180              | 0,0252%                 | 22,69          |
| A401TV              | Actividad Principal | AP TRANSFERENCIA A AYTOS VACUNACIÓN COVID (231.30)              | 5.244,6277              | 0,0401%                 | 36,09          |
| A202CM              | Actividad Principal | AP CAMARA DE COMERCIO(202 241.11)                               | 6.235,7904              | 0,0476%                 | 42,90          |
| A202ME              | Actividad Principal | AP METAEMPLEO (241.20)  | 7.516,6827              | 0,0574%                 | 51,72          |
| A305OC              | Actividad Principal | AP OFICINA DE CONSUMO 305-493.00)                               | 8.592,1930              | 0,0656%                 | 59,12          |
| A507CP              | Actividad Principal | AP CAMPEONATOS PROVINCIALES(507 341.01)                         | 8.982,2861              | 0,0686%                 | 61,80          |
| A405AP              | Actividad Principal | AP APOYO SECTORES PRODUCTIVOS EN MUNICIPIOS(405 412.00)         | 10.526,7653             | 0,0804%                 | 72,43          |
| A502DC              | Actividad Principal | AP DESARROLLO COMUNITARIO(502 231.06)                           | 11.998,1060             | 0,0916%                 | 82,55          |
| A507TL              | Actividad Principal | AP OCIO Y TIEMPO LIBRE(507 326.01/51/02)                        | 12.107,5997             | 0,0925%                 | 83,31          |
| A201VC              | Actividad Principal | AP PROGRAMA V CENTENARIO (Villalar) 201 432.10                  | 13.510,3756             | 0,1032%                 | 92,96          |
| A202FE              | Actividad Principal | AP FONDO EMPRENDIMIENTO(202 241.08)                             | 15.833,2118             | 0,1209%                 | 108,94         |
| A204VM              | Actividad Principal | AP VELADAS MUSICALES(204 334.02)                                | 16.189,5897             | 0,1236%                 | 111,39         |
| A202TA              | Actividad Principal | AP TRANFERENCIAS A ASOCIACIONES (202 241.09)                    | 16.599,8137             | 0,1268%                 | 114,21         |
| A507PJ              | Actividad Principal | AP PARTICIPACIÓN JUVENIL(507 924.00/50/06/56-925.00)            | 16.766,1234             | 0,1280%                 | 115,36         |
| A204PZ              | Actividad Principal | AP PREMIO FRECHILLA ZULOAGA(204 334.11)                         | 19.010,8690             | 0,1452%                 | 130,80         |
| A204FO              | Actividad Principal | AP FOLCLORE(204 334.08/16/17/18)                                | 19.895,5736             | 0,1519%                 | 136,89         |
| A405AG              | Actividad Principal | AP. ACTIVIDAD AGRICULTURA. (410.00/50 Excepto Cap 1)            | 21.825,6014             | 0,1667%                 | 150,17         |
| A204CP              | Actividad Principal | AP CONSERVACIÓN PATRIMONIO CULTURAL(204 336.01/02/52)           | 22.209,3731             | 0,1696%                 | 152,81         |
| A204EX              | Actividad Principal | AP EXPOSICIONES(204 333.,00)                                    | 22.311,9368             | 0,1704%                 | 153,52         |
| A204PA              | Actividad Principal | AP PREMIOS FOMENTO ACTIVIDADES ARTISTICAS(204 334.00)           | 22.481,5030             | 0,1717%                 | 154,68         |
| A202RV              | Actividad Principal | AP REHABILITACIÓN VILLACIÁN(202 241.25)                         | 23.415,2135             | 0,1788%                 | 161,11         |
| A503PD              | Actividad Principal | AP PLAN PREVENCIÓN DROGODEPENDENCIA(503 231.12/62)              | 25.280,0878             | 0,1931%                 | 173,94         |
| A403EM              | Actividad Principal | AP PLAN DE EMPLEO RURAL(241.30)                                 | 25.566,4014             | 0,1952%                 | 175,91         |

DIPUTACION PROVINCIAL DE VALLADOLID

REPARTO SECUNDARIO DE COSTES

Ejercicio 2021

Pág. 25

Fecha Obtención 07/06/2022

|        |                     |   |             |         |        |
|--------|---------------------|---|-------------|---------|--------|
| A202PM | Actividad Principal | AP PMFE PROGRAMAS MIXTOS DE FORMACIÓN Y EMPLEO(202 241.07/24/29)  | 27.020,2160 | 0,2063% | 185,91 |
| A204PB | Actividad Principal | AP PUBLICACIONES(204.334.12/62)                                   | 28.434,5676 | 0,2171% | 195,64 |
| A604AM | Actividad Principal | AP ARCHIVOS MUNICIPALES(604 332.70)                               | 28.596,6548 | 0,2184% | 196,76 |
| A203PF | Actividad Principal | AP PARTICIPACION EN FERIAS(203 431.10)                            | 29.529,5834 | 0,2255% | 203,18 |
| A503RF | Actividad Principal | AP RESPIRO FAMILIAR PERSONAS (503 231.10)                         | 29.637,8582 | 0,2263% | 203,92 |
| A404VR | Actividad Principal | AP VIVIENDA EN RUINAS (404 152.20)                                | 29.698,6436 | 0,2268% | 204,34 |
| A503EI | Actividad Principal | AP ESCUELA INFANTIL CASA CUNA(503 231.13)                         | 30.656,6799 | 0,2341% | 210,93 |
| A502TA | Actividad Principal | AP TELEASISTENCIA(502 231.08)                                     | 31.741,1810 | 0,2424% | 218,39 |
| A602PO | Actividad Principal | AP PROGRAMA POCTEP(602 491.04/05)                                 | 32.024,9847 | 0,2446% | 220,35 |
| A202IC | Actividad Principal | AP INTERNALIZACIÓN CÁMARA DE COMERCIO(202 241.26)                 | 36.133,2676 | 0,2759% | 248,61 |
| A202JV | Actividad Principal | AP JOVEL 20-21 (202 241.19/23)                                    | 36.170,4861 | 0,2762% | 248,87 |
| A204SC | Actividad Principal | AP SUBVENCIONES CULTURALES(204 334.01/51)                         | 37.219,4261 | 0,2842% | 256,09 |
| A204AC | Actividad Principal | AP AULAS DE CULTURA(204 326.00/50)                                | 37.471,6535 | 0,2862% | 257,82 |
| A202TD | Actividad Principal | AP TRANSFORMACIÓN DIGITAL(202 241.06-241.50.770.00)               | 39.289,5167 | 0,3000% | 270,33 |
| A202FM | Actividad Principal | AP FERIA DE MUESTRAS(202 241.12)                                  | 39.609,3721 | 0,3025% | 272,53 |
| A405SP | Actividad Principal | AP PROTECCIÓN SEGURIDAD PÚBLICA(405 311.00/50)                    | 40.163,4613 | 0,3067% | 276,34 |
| A503EA | Actividad Principal | AP ENVEJECIMIENTO ACTIVO(503 231.18/68)                           | 41.673,2609 | 0,3182% | 286,73 |
| A602ID | Actividad Principal | AP INCLUSIÓN DIGITAL (602 491.03/53)                              | 43.173,8490 | 0,3297% | 297,05 |
| A202EL | Actividad Principal | AP ELTUR (202 241.16/17)  | 46.298,0311 | 0,3536% | 318,55 |
| A202CT | Actividad Principal | AP COMERCIO TRADICIONAL (241.03)                                  | 47.402,6893 | 0,3620% | 326,15 |
| A502TR | Actividad Principal | AP TRANSFERENCIAS ACIÓN SOCIAL(502 231.02/52)                     | 49.491,0342 | 0,3779% | 340,52 |
| A502EB | Actividad Principal | AP ELIMINACION BARRERAS ARQUITECTONICAS(502 231.23)               | 51.410,2590 | 0,3926% | 353,72 |
| A503PI | Actividad Principal | AP PLAN IGUALDAD(503 231.05)                                      | 52.919,1648 | 0,4041% | 364,11 |
| A204CB | Actividad Principal | AP CENTRO COORDINADOR DE BIBLIOTECAS(204 332.10)                  | 54.097,9794 | 0,4131% | 372,22 |
| A502AP | Actividad Principal | AP EQUIPOS PROM. AUTONOMIA PERSONAL(502 231.11)                   | 56.586,8769 | 0,4321% | 389,34 |
| A403ER | Actividad Principal | AP ESCUELAS RURALES(321.01)                                       | 59.130,1050 | 0,4515% | 406,84 |
| A202TF | Actividad Principal | AP ELMET. TRABAJOS FORESTALES(241.18)                             | 62.030,6509 | 0,4737% | 426,80 |
| A507AD | Actividad Principal | AP APOYO DEPORTIVO(507 341.03/53)                                 | 67.090,2117 | 0,5123% | 461,61 |
| A502CD | Actividad Principal | AP COOPERACION AL DESARROLLO(502 231.03)                          | 67.885,9860 | 0,5184% | 467,08 |
| A506IJ | Actividad Principal | AP CENTRO DE INTEGRACION JUVENIL(506 231.15/65)                   | 70.263,5621 | 0,5366% | 483,44 |
| A204TE | Actividad Principal | AP TEATRO(204 334.14 226.09/15/64)                                | 76.229,3906 | 0,5821% | 524,49 |
| A403PT | Actividad Principal | AP PLAN TRANSPORTE PROVINCIAL (403441.20)                         | 76.924,1865 | 0,5874% | 529,27 |
| A204AP | Actividad Principal | AP APORTACIÓN PATRONATOS, FUNDACIONES Y CONSORCIOS(204 334.03/53) | 78.576,8362 | 0,6001% | 540,64 |
| A404AL | Actividad Principal | AP ASESORAMIENTO LOCAL(404 922.00)                                | 80.910,6379 | 0,6179% | 556,70 |
| A507DE | Actividad Principal | AP DEPORTE ESCOLAR(507 341.02/04/54)                              | 86.713,3381 | 0,6622% | 596,62 |

DIPUTACION PROVINCIAL DE VALLADOLID

REPARTO SECUNDARIO DE COSTES

Ejercicio 2021

Pág. 26

Fecha Obtención 07/06/2022

|        |                     |   |                 |           |           |
|--------|---------------------|---|-----------------|-----------|-----------|
| A403IE | Actividad Principal | AP IGLESIAS, ERMITAS Y MONUM. SINGULARES(336.00/50)   | 90.940,3384     | 0,6945%   | 625,71    |
| A203PT | Actividad Principal | AP PROMOCION TURISTICA(203 432.00/01/02/50/52)  | 94.635,7693     | 0,7227%   | 651,13    |
| A501VR | Actividad Principal | AP VIVIENDA RURAL(501 152.21/51)  | 97.653,4137     | 0,7457%   | 671,90    |
| A204TZ | Actividad Principal | AP TEATRO ZORRILLA.INICIATIVAS TEATRALES (204-334.14-224.06)                                | 97.781,4148     | 0,7467%   | 672,78    |
| A305PA | Actividad Principal | AP. PROMOCIÓN AGROALIMENTARIA (305-439.00/50 excepto Ec 1)                                  | 104.670,6904    | 0,7993%   | 720,18    |
| A406UR | Actividad Principal | AP URBANISMO(406 151.01/51)   | 111.155,2509    | 0,8488%   | 764,79    |
| A602MD | Actividad Principal | AP MUNICIPIOS DIGITALES(602 491.01)   | 118.058,2579    | 0,9016%   | 812,29    |
| A403SQ | Actividad Principal | AP CICLO INTEGRAL AGUA Y P. SEQUÍA  | 138.341,0284    | 1,0564%   | 951,84    |
| A502IS | Actividad Principal | AP INTEGRACION SOCIAL(502 231.04)   | 156.449,0947    | 1,1947%   | 1.076,43  |
| A202CV | Actividad Principal | AP TRANSFERENCIAS POR CORONAVIRUS(202 241.50.762.00/241.90)                                 | 188.343,7525    | 1,4383%   | 1.295,88  |
| A503AF | Actividad Principal | AP PLAN APOYO A FAMILIAS(503 231.01/21/51/71)   | 222.926,5431    | 1,7024%   | 1.533,83  |
| A202AE | Actividad Principal | AP APOYO AL EMPLEO 202 241.00   | 261.175,7993    | 1,9945%   | 1.797,00  |
| A202PI | Actividad Principal | AP PLAN IMPULSO (202 241.05/10/55)  | 269.125,8190    | 2,0552%   | 1.851,70  |
| A502PD | Actividad Principal | AP RED INTEGR. SERV. PERS. DISCAPACIDAD(502 231.09)   | 294.658,0759    | 2,2502%   | 2.027,37  |
| A202CO | Actividad Principal | AP COVEL 20(202 241.14)   | 334.228,9953    | 2,5524%   | 2.299,63  |
| A405AM | Actividad Principal | AP ACTUACIONES MEDIOAMBIENTALES (172.10/60-162.10)  | 338.850,7421    | 2,5876%   | 2.331,43  |
| A402IV | Actividad Principal | AP INFRAESTRUCTURA VIARIA DE LA PROVINCIA(402 450.01/51 el 17% y 402 453.00 227.06 el 100%) | 344.096,7451    | 2,6277%   | 2.367,53  |
| A304AS | Actividad Principal | AP FONDO DE ACTIVIDADES Y SERVICIOS(304 942.00/50)  | 534.210,5601    | 4,0795%   | 3.675,59  |
| A202DL | Actividad Principal | AP DESARROLLO LOCAL (202 241.04.470xx)  | 766.158,2867    | 5,8508%   | 5.271,49  |
| A505CM | Actividad Principal | AP R.A. CARDENAL MARCELO(505 231.14/64)   | 858.207,9764    | 6,5537%   | 5.904,83  |
| A504HV | Actividad Principal | AP C.A. DR. VILLACIÁN(504 231.16/66)  | 893.764,2288    | 6,8253%   | 6.149,47  |
| A407IP | Actividad Principal | AP INCENDIOS Y PROTECCIÓN CIVIL(407 136.00)   | 1.256.576,7348  | 9,5959%   | 8.645,77  |
| A502AD | Actividad Principal | AP AYUDA A DOMICILIO(502 231.07)  | 1.287.886,8156  | 9,8350%   | 8.861,20  |
| A403PP | Actividad Principal | AP INVERSIONES Y PLANES PROVINCIALES  | 2.168.276,8587  | 16,5581%  | 14.918,65 |
|        |                     | TOTAL   | 13.094.932,0401 | 100,0000% | 90.098,57 |

DIPUTACION PROVINCIAL DE VALLADOLID

REPARTO SECUNDARIO DE COSTES

Ejercicio 2021

Pág. 27

Fecha Obtención 07/06/2022

ACTIVIDAD: G301AG / AG ENTIDAD AREA DE HACIENDA, PERSONAL Y PROMOCIÓN(301 920.00/50 /301 920.00.227.07 el 100%)

TIPO: Actividad DAG

INDICADOR DE REPARTO:

VALOR DEL INDICADOR: 13.094.932,0400

COSTE TOTAL DE LA ACTIVIDAD:

| Actividad Receptora | Tipo de Centro      | Denominación  | Valor Imputado Absoluto | Valor Imputado Relativo | Coste Imputado |
|---------------------|---------------------|---|-------------------------|-------------------------|----------------|
| A503AM              | Actividad Principal | AP ACOMPAÑAMIENTO A MAYORES(503 231.74)                         | 499,9487                | 0,0038%                 | 8,43           |
| A401VV              | Actividad Principal | AP CONVEN. CONSORCIO VIA VERDE VALLE ERESMA 179.50              | 1.081,4347              | 0,0083%                 | 18,23          |
| A501EV              | Actividad Principal | AP ESTUDIO EFECTOS VACUNAS(501 313.00 227.06)                   | 1.839,8432              | 0,0141%                 | 31,01          |
| A401SF              | Actividad Principal | AP SUBVENCIÓN RE-HABITAR(401 152.22)                            | 2.458,5447              | 0,0188%                 | 41,44          |
| A503DE              | Actividad Principal | AP TRANSFERENCIAS AYTOS ADQUISICIÓN DESFIBRILADORES(503 231.52) | 3.275,6320              | 0,0250%                 | 55,21          |
| A507VA              | Actividad Principal | AP VERANO ACTIVO(507 341.00/50)                                 | 3.298,1180              | 0,0252%                 | 55,59          |
| A401TV              | Actividad Principal | AP TRANSFERENCIA A AYTOS VACUNACIÓN COVID (231.30)              | 5.244,6277              | 0,0401%                 | 88,40          |
| A202CM              | Actividad Principal | AP CAMARA DE COMERCIO(202 241.11)                               | 6.235,7904              | 0,0476%                 | 105,10         |
| A202ME              | Actividad Principal | AP METAEMPLEO (241.20)  | 7.516,6827              | 0,0574%                 | 126,69         |
| A305OC              | Actividad Principal | AP OFICINA DE CONSUMO 305-493.00)                               | 8.592,1930              | 0,0656%                 | 144,82         |
| A507CP              | Actividad Principal | AP CAMPEONATOS PROVINCIALES(507 341.01)                         | 8.982,2861              | 0,0686%                 | 151,39         |
| A405AP              | Actividad Principal | AP APOYO SECTORES PRODUCTIVOS EN MUNICIPIOS(405 412.00)         | 10.526,7653             | 0,0804%                 | 177,43         |
| A502DC              | Actividad Principal | AP DESARROLLO COMUNITARIO(502 231.06)                           | 11.998,1060             | 0,0916%                 | 202,22         |
| A507TL              | Actividad Principal | AP OCIO Y TIEMPO LIBRE(507 326.01/51/02)                        | 12.107,5997             | 0,0925%                 | 204,07         |
| A201VC              | Actividad Principal | AP PROGRAMA V CENTENARIO (Villalar) 201 432.10                  | 13.510,3756             | 0,1032%                 | 227,71         |
| A202FE              | Actividad Principal | AP FONDO EMPRENDIMIENTO(202 241.08)                             | 15.833,2118             | 0,1209%                 | 266,86         |
| A204VM              | Actividad Principal | AP VELADAS MUSICALES(204 334.02)                                | 16.189,5897             | 0,1236%                 | 272,87         |
| A202TA              | Actividad Principal | AP TRANFERENCIAS A ASOCIACIONES (202 241.09)                    | 16.599,8137             | 0,1268%                 | 279,78         |
| A507PJ              | Actividad Principal | AP PARTICIPACIÓN JUVENIL(507 924.00/50/06/56-925.00)            | 16.766,1234             | 0,1280%                 | 282,59         |
| A204PZ              | Actividad Principal | AP PREMIO FRECHILLA ZULOAGA(204 334.11)                         | 19.010,8690             | 0,1452%                 | 320,42         |
| A204FO              | Actividad Principal | AP FOLCLORE(204 334.08/16/17/18)                                | 19.895,5736             | 0,1519%                 | 335,33         |
| A405AG              | Actividad Principal | AP. ACTIVIDAD AGRICULTURA. (410.00/50 Excepto Cap 1)            | 21.825,6014             | 0,1667%                 | 367,86         |
| A204CP              | Actividad Principal | AP CONSERVACIÓN PATRIMONIO CULTURAL(204 336.01/02/52)           | 22.209,3731             | 0,1696%                 | 374,33         |
| A204EX              | Actividad Principal | AP EXPOSICIONES(204 333.,00)                                    | 22.311,9368             | 0,1704%                 | 376,06         |
| A204PA              | Actividad Principal | AP PREMIOS FOMENTO ACTIVIDADES ARTISTICAS(204 334.00)           | 22.481,5030             | 0,1717%                 | 378,92         |
| A202RV              | Actividad Principal | AP REHABILITACIÓN VILLACIÁN(202 241.25)                         | 23.415,2135             | 0,1788%                 | 394,66         |
| A503PD              | Actividad Principal | AP PLAN PREVENCION DROGODEPENDENCIA(503 231.12/62)              | 25.280,0878             | 0,1931%                 | 426,09         |
| A403EM              | Actividad Principal | AP PLAN DE EMPLEO RURAL(241.30)                                 | 25.566,4014             | 0,1952%                 | 430,91         |

DIPUTACION PROVINCIAL DE VALLADOLID

REPARTO SECUNDARIO DE COSTES

Ejercicio 2021

Pág. 28

Fecha Obtención 07/06/2022

|        |                     |   |             |         |          |
|--------|---------------------|---|-------------|---------|----------|
| A202PM | Actividad Principal | AP PMFE PROGRAMAS MIXTOS DE FORMACIÓN Y EMPLEO(202 241.07/24/29)  | 27.020,2160 | 0,2063% | 455,42   |
| A204PB | Actividad Principal | AP PUBLICACIONES(204.334.12/62)                                   | 28.434,5676 | 0,2171% | 479,25   |
| A604AM | Actividad Principal | AP ARCHIVOS MUNICIPALES(604 332.70)                               | 28.596,6548 | 0,2184% | 481,99   |
| A203PF | Actividad Principal | AP PARTICIPACION EN FERIAS(203 431.10)                            | 29.529,5834 | 0,2255% | 497,71   |
| A503RF | Actividad Principal | AP RESPIRO FAMILIAR PERSONAS (503 231.10)                         | 29.637,8582 | 0,2263% | 499,54   |
| A404VR | Actividad Principal | AP VIVIENDA EN RUINAS (404 152.20)                                | 29.698,6436 | 0,2268% | 500,56   |
| A503EI | Actividad Principal | AP ESCUELA INFANTIL CASA CUNA(503 231.13)                         | 30.656,6799 | 0,2341% | 516,71   |
| A502TA | Actividad Principal | AP TELEASISTENCIA(502 231.08)                                     | 31.741,1810 | 0,2424% | 534,99   |
| A602PO | Actividad Principal | AP PROGRAMA POCTEP(602 491.04/05)                                 | 32.024,9847 | 0,2446% | 539,77   |
| A202IC | Actividad Principal | AP INTERNALIZACIÓN CÁMARA DE COMERCIO(202 241.26)                 | 36.133,2676 | 0,2759% | 609,01   |
| A202JV | Actividad Principal | AP JOVEL 20-21 (202 241.19/23)                                    | 36.170,4861 | 0,2762% | 609,64   |
| A204SC | Actividad Principal | AP SUBVENCIONES CULTURALES(204 334.01/51)                         | 37.219,4261 | 0,2842% | 627,32   |
| A204AC | Actividad Principal | AP AULAS DE CULTURA(204 326.00/50)                                | 37.471,6535 | 0,2862% | 631,57   |
| A202TD | Actividad Principal | AP TRANSFORMACIÓN DIGITAL(202 241.06-241.50.770.00)               | 39.289,5167 | 0,3000% | 662,21   |
| A202FM | Actividad Principal | AP FERIA DE MUESTRAS(202 241.12)                                  | 39.609,3721 | 0,3025% | 667,60   |
| A405SP | Actividad Principal | AP PROTECCIÓN SEGURIDAD PÚBLICA(405 311.00/50)                    | 40.163,4613 | 0,3067% | 676,94   |
| A503EA | Actividad Principal | AP ENVEJECIMIENTO ACTIVO(503 231.18/68)                           | 41.673,2609 | 0,3182% | 702,39   |
| A602ID | Actividad Principal | AP INCLUSIÓN DIGITAL (602 491.03/53)                              | 43.173,8490 | 0,3297% | 727,68   |
| A202EL | Actividad Principal | AP ELTUR (202 241.16/17)  | 46.298,0311 | 0,3536% | 780,34   |
| A202CT | Actividad Principal | AP COMERCIO TRADICIONAL (241.03)                                  | 47.402,6893 | 0,3620% | 798,96   |
| A502TR | Actividad Principal | AP TRANSFERENCIAS ACIÓN SOCIAL(502 231.02/52)                     | 49.491,0342 | 0,3779% | 834,15   |
| A502EB | Actividad Principal | AP ELIMINACION BARRERAS ARQUITECTONICAS(502 231.23)               | 51.410,2590 | 0,3926% | 866,50   |
| A503PI | Actividad Principal | AP PLAN IGUALDAD(503 231.05)                                      | 52.919,1648 | 0,4041% | 891,93   |
| A204CB | Actividad Principal | AP CENTRO COORDINADOR DE BIBLIOTECAS(204 332.10)                  | 54.097,9794 | 0,4131% | 911,80   |
| A502AP | Actividad Principal | AP EQUIPOS PROM. AUTONOMIA PERSONAL(502 231.11)                   | 56.586,8769 | 0,4321% | 953,75   |
| A403ER | Actividad Principal | AP ESCUELAS RURALES(321.01)                                       | 59.130,1050 | 0,4515% | 996,62   |
| A202TF | Actividad Principal | AP ELMET. TRABAJOS FORESTALES(241.18)                             | 62.030,6509 | 0,4737% | 1.045,51 |
| A507AD | Actividad Principal | AP APOYO DEPORTIVO(507 341.03/53)                                 | 67.090,2117 | 0,5123% | 1.130,78 |
| A502CD | Actividad Principal | AP COOPERACION AL DESARROLLO(502 231.03)                          | 67.885,9860 | 0,5184% | 1.144,20 |
| A506IJ | Actividad Principal | AP CENTRO DE INTEGRACION JUVENIL(506 231.15/65)                   | 70.263,5621 | 0,5366% | 1.184,27 |
| A204TE | Actividad Principal | AP TEATRO(204 334.14 226.09/15/64)                                | 76.229,3906 | 0,5821% | 1.284,82 |
| A403PT | Actividad Principal | AP PLAN TRANSPORTE PROVINCIAL (403441.20)                         | 76.924,1865 | 0,5874% | 1.296,53 |
| A204AP | Actividad Principal | AP APORTACIÓN PATRONATOS, FUNDACIONES Y CONSORCIOS(204 334.03/53) | 78.576,8362 | 0,6001% | 1.324,39 |
| A404AL | Actividad Principal | AP ASESORAMIENTO LOCAL(404 922.00)                                | 80.910,6379 | 0,6179% | 1.363,72 |
| A507DE | Actividad Principal | AP DEPORTE ESCOLAR(507 341.02/04/54)                              | 86.713,3381 | 0,6622% | 1.461,52 |

DIPUTACION PROVINCIAL DE VALLADOLID

REPARTO SECUNDARIO DE COSTES

Ejercicio 2021

Pág. 29

Fecha Obtención 07/06/2022

|        |                     |   |                 |           |            |
|--------|---------------------|---|-----------------|-----------|------------|
| A403IE | Actividad Principal | AP IGLESIAS, ERMITAS Y MONUM. SINGULARES(336.00/50)   | 90.940,3384     | 0,6945%   | 1.532,77   |
| A203PT | Actividad Principal | AP PROMOCION TURISTICA(203 432.00/01/02/50/52)  | 94.635,7693     | 0,7227%   | 1.595,05   |
| A501VR | Actividad Principal | AP VIVIENDA RURAL(501 152.21/51)  | 97.653,4137     | 0,7457%   | 1.645,91   |
| A204TZ | Actividad Principal | AP TEATRO ZORRILLA.INICIATIVAS TEATRALES (204-334.14-224.06)                                | 97.781,4148     | 0,7467%   | 1.648,07   |
| A305PA | Actividad Principal | AP. PROMOCIÓN AGROALIMENTARIA (305-439.00/50 excepto Ec 1)                                  | 104.670,6904    | 0,7993%   | 1.764,19   |
| A406UR | Actividad Principal | AP URBANISMO(406 151.01/51)   | 111.155,2509    | 0,8488%   | 1.873,48   |
| A602MD | Actividad Principal | AP MUNICIPIOS DIGITALES(602 491.01)   | 118.058,2579    | 0,9016%   | 1.989,83   |
| A403SQ | Actividad Principal | AP CICLO INTEGRAL AGUA Y P. SEQUÍA  | 138.341,0284    | 1,0564%   | 2.331,69   |
| A502IS | Actividad Principal | AP INTEGRACION SOCIAL(502 231.04)   | 156.449,0947    | 1,1947%   | 2.636,90   |
| A202CV | Actividad Principal | AP TRANSFERENCIAS POR CORONAVIRUS(202 241.50.762.00/241.90)                                 | 188.343,7525    | 1,4383%   | 3.174,47   |
| A503AF | Actividad Principal | AP PLAN APOYO A FAMILIAS(503 231.01/21/51/71)   | 222.926,5431    | 1,7024%   | 3.757,35   |
| A202AE | Actividad Principal | AP APOYO AL EMPLEO 202 241.00   | 261.175,7993    | 1,9945%   | 4.402,03   |
| A202PI | Actividad Principal | AP PLAN IMPULSO (202 241.05/10/55)  | 269.125,8190    | 2,0552%   | 4.536,02   |
| A502PD | Actividad Principal | AP RED INTEGR. SERV. PERS. DISCAPACIDAD(502 231.09)   | 294.658,0759    | 2,2502%   | 4.966,36   |
| A202CO | Actividad Principal | AP COVEL 20(202 241.14)   | 334.228,9953    | 2,5524%   | 5.633,32   |
| A405AM | Actividad Principal | AP ACTUACIONES MEDIOAMBIENTALES (172.10/60-162.10)  | 338.850,7421    | 2,5876%   | 5.711,21   |
| A402IV | Actividad Principal | AP INFRAESTRUCTURA VIARIA DE LA PROVINCIA(402 450.01/51 el 17% y 402 453.00 227.06 el 100%) | 344.096,7451    | 2,6277%   | 5.799,63   |
| A304AS | Actividad Principal | AP FONDO DE ACTIVIDADES Y SERVICIOS(304 942.00/50)  | 534.210,5601    | 4,0795%   | 9.003,94   |
| A202DL | Actividad Principal | AP DESARROLLO LOCAL (202 241.04.470xx)  | 766.158,2867    | 5,8508%   | 12.913,34  |
| A505CM | Actividad Principal | AP R.A. CARDENAL MARCELO(505 231.14/64)   | 858.207,9764    | 6,5537%   | 14.464,80  |
| A504HV | Actividad Principal | AP C.A. DR. VILLACIÁN(504 231.16/66)  | 893.764,2288    | 6,8253%   | 15.064,09  |
| A407IP | Actividad Principal | AP INCENDIOS Y PROTECCIÓN CIVIL(407 136.00)   | 1.256.576,7348  | 9,5959%   | 21.179,17  |
| A502AD | Actividad Principal | AP AYUDA A DOMICILIO(502 231.07)  | 1.287.886,8156  | 9,8350%   | 21.706,89  |
| A403PP | Actividad Principal | AP INVERSIONES Y PLANES PROVINCIALES  | 2.168.276,8587  | 16,5581%  | 36.545,56  |
|        |                     | TOTAL   | 13.094.932,0401 | 100,0000% | 220.710,60 |

DIPUTACION PROVINCIAL DE VALLADOLID

REPARTO SECUNDARIO DE COSTES

Ejercicio 2021

Pág. 30

Fecha Obtención 07/06/2022

ACTIVIDAD: G301MA / AG ENTIDAD. MANTENIMIENTO (301-920.00/50-212.00- 221.04(100%)- y la 920.00Cap 1 el 35%)

TIPO: Actividad DAG

INDICADOR DE REPARTO:

VALOR DEL INDICADOR: 29.262.380,2000

COSTE TOTAL DE LA ACTIVIDAD:

| Actividad Receptora | Tipo de Centro      | Denominación  | Valor Imputado Absoluto | Valor Imputado Relativo | Coste Imputado |
|---------------------|---------------------|---|-------------------------|-------------------------|----------------|
| A501EV              | Actividad Principal | AP ESTUDIO EFECTOS VACUNAS(501 313.00 227.06)                   | 0,0000                  | 0,0000%                 |                |
| A506IJ              | Actividad Principal | AP CENTRO DE INTEGRACION JUVENIL(506 231.15/65)                 | 0,6000                  | 1,0000%                 | 5.280,51       |
| A503EI              | Actividad Principal | AP ESCUELA INFANTIL CASA CUNA(503 231.13)                       | 1,8000                  | 3,0000%                 | 15.841,52      |
| A407IP              | Actividad Principal | AP INCENDIOS Y PROTECCIÓN CIVIL(407 136.00)                     | 6,0000                  | 10,0000%                | 52.805,05      |
| A504HV              | Actividad Principal | AP C.A. DR. VILLACIÁN(504 231.16/66)                            | 13,8000                 | 23,0000%                | 121.451,62     |
| A505CM              | Actividad Principal | AP R.A. CARDENAL MARCELO(505 231.14/64)                         | 13,8000                 | 23,0000%                | 121.451,62     |
| A401SF              | Actividad Principal | AP SUBVENCIÓN RE-HABITAR(401 152.22)                            | 1.035,3400              | 0,0035%                 | 18,68          |
| A401TV              | Actividad Principal | AP TRANSFERENCIA A AYTOS VACUNACIÓN COVID (231.30)              | 1.035,3400              | 0,0035%                 | 18,68          |
| A401VV              | Actividad Principal | AP CONVEN. CONSORCIO VIA VERDE VALLE ERESMA 179.50              | 1.035,3400              | 0,0035%                 | 18,68          |
| A403IE              | Actividad Principal | AP IGLESIAS, ERMITAS Y MONUM. SINGULARES(336.00/50)             | 1.560,0000              | 0,0053%                 | 28,15          |
| A405AG              | Actividad Principal | AP. ACTIVIDAD AGRICULTURA. (410.00/50 Excepto Cap 1)            | 2.070,8300              | 0,0071%                 | 37,37          |
| A503AM              | Actividad Principal | AP ACOMPAÑAMIENTO A MAYORES(503 231.74)                         | 2.155,8100              | 0,0074%                 | 38,90          |
| A503DE              | Actividad Principal | AP TRANSFERENCIAS AYTOS ADQUISICIÓN DESFIBRILADORES(503 231.52) | 3.288,4600              | 0,0112%                 | 59,34          |
| A403EM              | Actividad Principal | AP PLAN DE EMPLEO RURAL(241.30)                                 | 5.307,9300              | 0,0181%                 | 95,78          |
| A201VC              | Actividad Principal | AP PROGRAMA V CENTENARIO (Villalar) 201 432.10                  | 5.431,0300              | 0,0186%                 | 98,00          |
| A503RF              | Actividad Principal | AP RESPIRO FAMILIAR PERSONAS (503 231.10)                       | 5.444,1900              | 0,0186%                 | 98,24          |
| A403ER              | Actividad Principal | AP ESCUELAS RURALES(321.01)                                     | 7.951,7700              | 0,0272%                 | 143,49         |
| A202CV              | Actividad Principal | AP TRANSFERENCIAS POR CORONAVIRUS(202 241.50.762.00/241.90)     | 8.268,7900              | 0,0283%                 | 149,21         |
| A202FE              | Actividad Principal | AP FONDO EMPRENDIMIENTO(202 241.08)                             | 8.268,7900              | 0,0283%                 | 149,21         |
| A202FM              | Actividad Principal | AP FERIA DE MUESTRAS(202 241.12)                                | 8.268,7900              | 0,0283%                 | 149,21         |
| A202ME              | Actividad Principal | AP METAEMPLEO (241.20)  | 8.268,7900              | 0,0283%                 | 149,21         |
| A202TA              | Actividad Principal | AP TRANSFERENCIAS A ASOCIACIONES (202 241.09)                   | 8.268,7900              | 0,0283%                 | 149,21         |
| A507VA              | Actividad Principal | AP VERANO ACTIVO(507 341.00/50)                                 | 9.421,2900              | 0,0322%                 | 170,01         |
| A501VR              | Actividad Principal | AP VIVIENDA RURAL(501 152.21/51)                                | 10.976,3000             | 0,0375%                 | 198,07         |
| A202CT              | Actividad Principal | AP COMERCIO TRADICIONAL (241.03)                                | 12.402,9200             | 0,0424%                 | 223,82         |
| A202TD              | Actividad Principal | AP TRANSFORMACIÓN DIGITAL(202 241.06-241.50.770.00)             | 12.402,9200             | 0,0424%                 | 223,82         |
| A403PT              | Actividad Principal | AP PLAN TRANSPORTE PROVINCIAL (403441.20)                       | 13.021,6800             | 0,0445%                 | 234,98         |
| A405SP              | Actividad Principal | AP PROTECCIÓN SEGURIDAD PÚBLICA(405 311.00/50)                  | 13.105,7500             | 0,0448%                 | 236,50         |



REPARTO SECUNDARIO DE COSTES

Ejercicio 2021

Pág. 31

Fecha Obtención 07/06/2022

|        |                     |   |              |         |          |
|--------|---------------------|---|--------------|---------|----------|
| A202DL | Actividad Principal | AP DESARROLLO LOCAL (202 241.04.470xx)                            | 14.309,4700  | 0,0489% | 258,22   |
| A405AP | Actividad Principal | AP APOYO SECTORES PRODUCTIVOS EN MUNICIPIOS(405 412.00)           | 19.658,6100  | 0,0672% | 354,75   |
| A202AE | Actividad Principal | AP APOYO AL EMPLEO 202 241.00                                     | 20.671,6300  | 0,0706% | 373,03   |
| A202CM | Actividad Principal | AP CAMARA DE COMERCIO(202 241.11)                                 | 20.671,6300  | 0,0706% | 373,03   |
| A202IC | Actividad Principal | AP INTERNALIZACIÓN CÁMARA DE COMERCIO(202 241.26)                 | 20.671,6300  | 0,0706% | 373,03   |
| A507PJ | Actividad Principal | AP PARTICIPACIÓN JUVENIL(507 924.00/50/06/56-925.00)              | 22.313,9400  | 0,0763% | 402,66   |
| A507TL | Actividad Principal | AP OCIO Y TIEMPO LIBRE(507 326.01/51/02)                          | 27.768,3800  | 0,0949% | 501,09   |
| A507CP | Actividad Principal | AP CAMPEONATOS PROVINCIALES(507 341.01)                           | 30.247,6800  | 0,1034% | 545,83   |
| A304AS | Actividad Principal | AP FONDO DE ACTIVIDADES Y SERVICIOS(304 942.00/50)                | 30.824,4300  | 0,1053% | 556,24   |
| A203PT | Actividad Principal | AP PROMOCION TURISTICA(203 432.00/01/02/50/52)                    | 32.905,1600  | 0,1124% | 593,79   |
| A305OC | Actividad Principal | AP OFICINA DE CONSUMO 305-493.00)                                 | 41.572,4800  | 0,1421% | 750,19   |
| A204SC | Actividad Principal | AP SUBVENCIONES CULTURALES(204 334.01/51)                         | 51.236,1500  | 0,1751% | 924,58   |
| A403SQ | Actividad Principal | AP CICLO INTEGRAL AGUA Y P. SEQUÍA                                | 64.205,2500  | 0,2194% | 1.158,61 |
| A502DC | Actividad Principal | AP DESARROLLO COMUNITARIO(502 231.06)                             | 65.650,6200  | 0,2244% | 1.184,69 |
| A502EB | Actividad Principal | AP ELIMINACION BARRERAS ARQUITECTONICAS(502 231.23)               | 65.650,6200  | 0,2244% | 1.184,69 |
| A602PO | Actividad Principal | AP PROGRAMA POCTEP(602 491.04/05)                                 | 83.167,2500  | 0,2842% | 1.500,78 |
| A204EX | Actividad Principal | AP EXPOSICIONES(204 333.,00)                                      | 85.393,5500  | 0,2918% | 1.540,96 |
| A204PZ | Actividad Principal | AP PREMIO FRECHILLA ZULOAGA(204 334.11)                           | 85.393,5500  | 0,2918% | 1.540,96 |
| A204TZ | Actividad Principal | AP TEATRO ZORRILLA.INICIATIVAS TEATRALES (204-334.14-224.06)      | 85.393,5500  | 0,2918% | 1.540,96 |
| A204VM | Actividad Principal | AP VELADAS MUSICALES(204 334.02)                                  | 85.393,5500  | 0,2918% | 1.540,96 |
| A507AD | Actividad Principal | AP APOYO DEPORTIVO(507 341.03/53)                                 | 96.809,1000  | 0,3308% | 1.746,96 |
| A404VR | Actividad Principal | AP VIVIENDA EN RUINAS (404 152.20)                                | 98.343,5000  | 0,3361% | 1.774,64 |
| A502CD | Actividad Principal | AP COOPERACION AL DESARROLLO(502 231.03)                          | 98.475,8500  | 0,3365% | 1.777,03 |
| A502TR | Actividad Principal | AP TRANSFERENCIAS ACIÓN SOCIAL(502 231.02/52)                     | 98.475,8500  | 0,3365% | 1.777,03 |
| A203PF | Actividad Principal | AP PARTICIPACION EN FERIAS(203 431.10)                            | 99.255,8300  | 0,3392% | 1.791,11 |
| A503PD | Actividad Principal | AP PLAN PREVENCION DROGODEPENDENCIA(503 231.12/62)                | 114.725,1600 | 0,3921% | 2.070,26 |
| A204AP | Actividad Principal | AP APORTACIÓN PATRONATOS, FUNDACIONES Y CONSORCIOS(204 334.03/53) | 119.550,8700 | 0,4085% | 2.157,34 |
| A204CP | Actividad Principal | AP CONSERVACIÓN PATRIMONIO CULTURAL(204 336.01/02/52)             | 119.550,8700 | 0,4085% | 2.157,34 |
| A204FO | Actividad Principal | AP FOLCLORE(204 334.08/16/17/18)                                  | 119.550,8700 | 0,4085% | 2.157,34 |
| A204PA | Actividad Principal | AP PREMIOS FOMENTO ACTIVIDADES ARTISTICAS(204 334.00)             | 120.330,8700 | 0,4112% | 2.171,42 |
| A604AM | Actividad Principal | AP ARCHIVOS MUNICIPALES(604 332.70)                               | 127.121,6000 | 0,4344% | 2.293,96 |
| A202PI | Actividad Principal | AP PLAN IMPULSO (202 241.05/10/55)                                | 132.298,6700 | 0,4521% | 2.387,38 |
| A305PA | Actividad Principal | AP. PROMOCIÓN AGROALIMENTARIA (305-439.00/50 excepto Ec 1)        | 138.574,9800 | 0,4736% | 2.500,64 |
| A503PI | Actividad Principal | AP PLAN IGUALDAD(503 231.05)                                      | 140.685,0700 | 0,4808% | 2.538,71 |
| A507DE | Actividad Principal | AP DEPORTE ESCOLAR(507 341.02/04/54)                              | 141.127,8100 | 0,4823% | 2.546,70 |

DIPUTACION PROVINCIAL DE VALLADOLID

REPARTO SECUNDARIO DE COSTES

Ejercicio 2021

Pág. 32

Fecha Obtención 07/06/2022

|        |                     |   |                 |           |            |
|--------|---------------------|---|-----------------|-----------|------------|
| A202RV | Actividad Principal | AP REHABILITACIÓN VILLACIÁN(202 241.25)   | 142.860,3400    | 0,4882%   | 2.577,97   |
| A503EA | Actividad Principal | AP ENVEJECIMIENTO ACTIVO(503 231.18/68)   | 148.330,9000    | 0,5069%   | 2.676,69   |
| A502PD | Actividad Principal | AP RED INTEGR. SERV. PERS. DISCAPACIDAD(502 231.09)   | 164.126,4200    | 0,5609%   | 2.961,72   |
| A502TA | Actividad Principal | AP TELEASISTENCIA(502 231.08)   | 164.126,4200    | 0,5609%   | 2.961,72   |
| A602ID | Actividad Principal | AP INCLUSIÓN DIGITAL (602 491.03/53)  | 165.905,9200    | 0,5670%   | 2.993,83   |
| A602MD | Actividad Principal | AP MUNICIPIOS DIGITALES(602 491.01)   | 165.905,9200    | 0,5670%   | 2.993,83   |
| A204CB | Actividad Principal | AP CENTRO COORDINADOR DE BIBLIOTECAS(204 332.10)  | 170.787,1600    | 0,5836%   | 3.081,92   |
| A204PB | Actividad Principal | AP PUBLICACIONES(204.334.12/62)   | 170.787,1600    | 0,5836%   | 3.081,92   |
| A204TE | Actividad Principal | AP TEATRO(204 334.14 226.09/15/64)  | 171.087,1600    | 0,5847%   | 3.087,33   |
| A202PM | Actividad Principal | AP PMFE PROGRAMAS MIXTOS DE FORMACIÓN Y EMPLEO(202 241.07/24/29)                            | 171.819,4700    | 0,5872%   | 3.100,55   |
| A204AC | Actividad Principal | AP AULAS DE CULTURA(204 326.00/50)  | 200.406,4500    | 0,6849%   | 3.616,41   |
| A405AM | Actividad Principal | AP ACTUACIONES MEDIOAMBIENTALES (172.10/60-162.10)  | 216.245,2300    | 0,7390%   | 3.902,23   |
| A402IV | Actividad Principal | AP INFRAESTRUCTURA VIARIA DE LA PROVINCIA(402 450.01/51 el 17% y 402 453.00 227.06 el 100%) | 220.871,9200    | 0,7548%   | 3.985,72   |
| A202JV | Actividad Principal | AP JOVEL 20-21 (202 241.19/23)  | 234.764,3800    | 0,8023%   | 4.236,41   |
| A202EL | Actividad Principal | AP ELTUR (202 241.16/17)  | 301.969,1600    | 1,0319%   | 5.449,15   |
| A503AF | Actividad Principal | AP PLAN APOYO A FAMILIAS(503 231.01/21/51/71)   | 327.948,7100    | 1,1207%   | 5.917,96   |
| A502AP | Actividad Principal | AP EQUIPOS PROM. AUTONOMIA PERSONAL(502 231.11)   | 369.075,9900    | 1,2613%   | 6.660,11   |
| A404AL | Actividad Principal | AP ASESORAMIENTO LOCAL(404 922.00)  | 393.830,1600    | 1,3459%   | 7.106,81   |
| A202TF | Actividad Principal | AP ELMET. TRABAJOS FORESTALES(241.18)   | 404.581,8600    | 1,3826%   | 7.300,83   |
| A502AD | Actividad Principal | AP AYUDA A DOMICILIO(502 231.07)  | 492.379,2100    | 1,6826%   | 8.885,17   |
| A403PP | Actividad Principal | AP INVERSIONES Y PLANES PROVINCIALES  | 556.445,3500    | 1,9016%   | 10.041,26  |
| A502IS | Actividad Principal | AP INTEGRACION SOCIAL(502 231.04)   | 606.197,7100    | 2,0716%   | 10.939,06  |
| A406UR | Actividad Principal | AP URBANISMO(406 151.01/51)   | 697.593,9500    | 2,3839%   | 12.588,34  |
| A202CO | Actividad Principal | AP COVEL 20(202 241.14)   | 2.179.938,2500  | 7,4496%   | 39.337,80  |
|        |                     | TOTAL   | 11.704.988,0800 | 100,0000% | 528.050,52 |

DIPUTACION PROVINCIAL DE VALLADOLID

REPARTO SECUNDARIO DE COSTES

Ejercicio 2021

Pág. 33

Fecha Obtención 07/06/2022

ACTIVIDAD: G302AG / AG ENTIDAD ADMON GRAL SEVICIO DE PERSONAL (302 92000)  
 TIPO: Actividad DAG  
 INDICADOR DE REPARTO:  
 VALOR DEL INDICADOR: 13.094.932,0400  
 COSTE TOTAL DE LA ACTIVIDAD:

| Actividad Receptora | Tipo de Centro      | Denominación  | Valor Imputado Absoluto | Valor Imputado Relativo | Coste Imputado |
|---------------------|---------------------|---|-------------------------|-------------------------|----------------|
| A503AM              | Actividad Principal | AP ACOMPAÑAMIENTO A MAYORES(503 231.74)                         | 499,9487                | 0,0038%                 | 5,46           |
| A401VV              | Actividad Principal | AP CONVEN. CONSORCIO VIA VERDE VALLE ERESMA 179.50              | 1.081,4347              | 0,0083%                 | 11,81          |
| A501EV              | Actividad Principal | AP ESTUDIO EFECTOS VACUNAS(501 313.00 227.06)                   | 1.839,8432              | 0,0141%                 | 20,09          |
| A401SF              | Actividad Principal | AP SUBVENCIÓN RE-HABITAR(401 152.22)                            | 2.458,5447              | 0,0188%                 | 26,84          |
| A503DE              | Actividad Principal | AP TRANSFERENCIAS AYTOS ADQUISICIÓN DESFIBRILADORES(503 231.52) | 3.275,6320              | 0,0250%                 | 35,76          |
| A507VA              | Actividad Principal | AP VERANO ACTIVO(507 341.00/50)                                 | 3.298,1180              | 0,0252%                 | 36,01          |
| A401TV              | Actividad Principal | AP TRANSFERENCIA A AYTOS VACUNACIÓN COVID (231.30)              | 5.244,6277              | 0,0401%                 | 57,26          |
| A202CM              | Actividad Principal | AP CAMARA DE COMERCIO(202 241.11)                               | 6.235,7904              | 0,0476%                 | 68,09          |
| A202ME              | Actividad Principal | AP METAEMPLEO (241.20)  | 7.516,6827              | 0,0574%                 | 82,07          |
| A305OC              | Actividad Principal | AP OFICINA DE CONSUMO 305-493.00)                               | 8.592,1930              | 0,0656%                 | 93,81          |
| A507CP              | Actividad Principal | AP CAMPEONATOS PROVINCIALES(507 341.01)                         | 8.982,2861              | 0,0686%                 | 98,07          |
| A405AP              | Actividad Principal | AP APOYO SECTORES PRODUCTIVOS EN MUNICIPIOS(405 412.00)         | 10.526,7653             | 0,0804%                 | 114,94         |
| A502DC              | Actividad Principal | AP DESARROLLO COMUNITARIO(502 231.06)                           | 11.998,1060             | 0,0916%                 | 131,00         |
| A507TL              | Actividad Principal | AP OCIO Y TIEMPO LIBRE(507 326.01/51/02)                        | 12.107,5997             | 0,0925%                 | 132,20         |
| A201VC              | Actividad Principal | AP PROGRAMA V CENTENARIO (Villalar) 201 432.10                  | 13.510,3756             | 0,1032%                 | 147,51         |
| A202FE              | Actividad Principal | AP FONDO EMPRENDIMIENTO(202 241.08)                             | 15.833,2118             | 0,1209%                 | 172,87         |
| A204VM              | Actividad Principal | AP VELADAS MUSICALES(204 334.02)                                | 16.189,5897             | 0,1236%                 | 176,76         |
| A202TA              | Actividad Principal | AP TRANFERENCIAS A ASOCIACIONES (202 241.09)                    | 16.599,8137             | 0,1268%                 | 181,24         |
| A507PJ              | Actividad Principal | AP PARTICIPACIÓN JUVENIL(507 924.00/50/06/56-925.00)            | 16.766,1234             | 0,1280%                 | 183,06         |
| A204PZ              | Actividad Principal | AP PREMIO FRECHILLA ZULOAGA(204 334.11)                         | 19.010,8690             | 0,1452%                 | 207,57         |
| A204FO              | Actividad Principal | AP FOLCLORE(204 334.08/16/17/18)                                | 19.895,5736             | 0,1519%                 | 217,23         |
| A405AG              | Actividad Principal | AP. ACTIVIDAD AGRICULTURA. (410.00/50 Excepto Cap 1)            | 21.825,6014             | 0,1667%                 | 238,30         |
| A204CP              | Actividad Principal | AP CONSERVACIÓN PATRIMONIO CULTURAL(204 336.01/02/52)           | 22.209,3731             | 0,1696%                 | 242,49         |
| A204EX              | Actividad Principal | AP EXPOSICIONES(204 333.,00)                                    | 22.311,9368             | 0,1704%                 | 243,61         |
| A204PA              | Actividad Principal | AP PREMIOS FOMENTO ACTIVIDADES ARTISTICAS(204 334.00)           | 22.481,5030             | 0,1717%                 | 245,46         |
| A202RV              | Actividad Principal | AP REHABILITACIÓN VILLACIÁN(202 241.25)                         | 23.415,2135             | 0,1788%                 | 255,66         |
| A503PD              | Actividad Principal | AP PLAN PREVENCIÓN DROGODEPENDENCIA(503 231.12/62)              | 25.280,0878             | 0,1931%                 | 276,02         |
| A403EM              | Actividad Principal | AP PLAN DE EMPLEO RURAL(241.30)                                 | 25.566,4014             | 0,1952%                 | 279,14         |

DIPUTACION PROVINCIAL DE VALLADOLID

REPARTO SECUNDARIO DE COSTES

Ejercicio 2021

Pág. 34

Fecha Obtención 07/06/2022

|        |                     |   |             |         |        |
|--------|---------------------|---|-------------|---------|--------|
| A202PM | Actividad Principal | AP PMFE PROGRAMAS MIXTOS DE FORMACIÓN Y EMPLEO(202 241.07/24/29)  | 27.020,2160 | 0,2063% | 295,02 |
| A204PB | Actividad Principal | AP PUBLICACIONES(204.334.12/62)                                   | 28.434,5676 | 0,2171% | 310,46 |
| A604AM | Actividad Principal | AP ARCHIVOS MUNICIPALES(604 332.70)                               | 28.596,6548 | 0,2184% | 312,23 |
| A203PF | Actividad Principal | AP PARTICIPACION EN FERIAS(203 431.10)                            | 29.529,5834 | 0,2255% | 322,42 |
| A503RF | Actividad Principal | AP RESPIRO FAMILIAR PERSONAS (503 231.10)                         | 29.637,8582 | 0,2263% | 323,60 |
| A404VR | Actividad Principal | AP VIVIENDA EN RUINAS (404 152.20)                                | 29.698,6436 | 0,2268% | 324,26 |
| A503EI | Actividad Principal | AP ESCUELA INFANTIL CASA CUNA(503 231.13)                         | 30.656,6799 | 0,2341% | 334,72 |
| A502TA | Actividad Principal | AP TELEASISTENCIA(502 231.08)                                     | 31.741,1810 | 0,2424% | 346,56 |
| A602PO | Actividad Principal | AP PROGRAMA POCTEP(602 491.04/05)                                 | 32.024,9847 | 0,2446% | 349,66 |
| A202IC | Actividad Principal | AP INTERNALIZACIÓN CÁMARA DE COMERCIO(202 241.26)                 | 36.133,2676 | 0,2759% | 394,52 |
| A202JV | Actividad Principal | AP JOVEL 20-21 (202 241.19/23)                                    | 36.170,4861 | 0,2762% | 394,92 |
| A204SC | Actividad Principal | AP SUBVENCIONES CULTURALES(204 334.01/51)                         | 37.219,4261 | 0,2842% | 406,38 |
| A204AC | Actividad Principal | AP AULAS DE CULTURA(204 326.00/50)                                | 37.471,6535 | 0,2862% | 409,13 |
| A202TD | Actividad Principal | AP TRANSFORMACIÓN DIGITAL(202 241.06-241.50.770.00)               | 39.289,5167 | 0,3000% | 428,98 |
| A202FM | Actividad Principal | AP FERIA DE MUESTRAS(202 241.12)                                  | 39.609,3721 | 0,3025% | 432,47 |
| A405SP | Actividad Principal | AP PROTECCIÓN SEGURIDAD PÚBLICA(405 311.00/50)                    | 40.163,4613 | 0,3067% | 438,52 |
| A503EA | Actividad Principal | AP ENVEJECIMIENTO ACTIVO(503 231.18/68)                           | 41.673,2609 | 0,3182% | 455,01 |
| A602ID | Actividad Principal | AP INCLUSIÓN DIGITAL (602 491.03/53)                              | 43.173,8490 | 0,3297% | 471,39 |
| A202EL | Actividad Principal | AP ELTUR (202 241.16/17)  | 46.298,0311 | 0,3536% | 505,50 |
| A202CT | Actividad Principal | AP COMERCIO TRADICIONAL (241.03)                                  | 47.402,6893 | 0,3620% | 517,56 |
| A502TR | Actividad Principal | AP TRANSFERENCIAS ACIÓN SOCIAL(502 231.02/52)                     | 49.491,0342 | 0,3779% | 540,36 |
| A502EB | Actividad Principal | AP ELIMINACION BARRERAS ARQUITECTONICAS(502 231.23)               | 51.410,2590 | 0,3926% | 561,32 |
| A503PI | Actividad Principal | AP PLAN IGUALDAD(503 231.05)                                      | 52.919,1648 | 0,4041% | 577,79 |
| A204CB | Actividad Principal | AP CENTRO COORDINADOR DE BIBLIOTECAS(204 332.10)                  | 54.097,9794 | 0,4131% | 590,66 |
| A502AP | Actividad Principal | AP EQUIPOS PROM. AUTONOMIA PERSONAL(502 231.11)                   | 56.586,8769 | 0,4321% | 617,84 |
| A403ER | Actividad Principal | AP ESCUELAS RURALES(321.01)                                       | 59.130,1050 | 0,4515% | 645,61 |
| A202TF | Actividad Principal | AP ELMET. TRABAJOS FORESTALES(241.18)                             | 62.030,6509 | 0,4737% | 677,28 |
| A507AD | Actividad Principal | AP APOYO DEPORTIVO(507 341.03/53)                                 | 67.090,2117 | 0,5123% | 732,52 |
| A502CD | Actividad Principal | AP COOPERACION AL DESARROLLO(502 231.03)                          | 67.885,9860 | 0,5184% | 741,21 |
| A506IJ | Actividad Principal | AP CENTRO DE INTEGRACION JUVENIL(506 231.15/65)                   | 70.263,5621 | 0,5366% | 767,17 |
| A204TE | Actividad Principal | AP TEATRO(204 334.14 226.09/15/64)                                | 76.229,3906 | 0,5821% | 832,31 |
| A403PT | Actividad Principal | AP PLAN TRANSPORTE PROVINCIAL (403441.20)                         | 76.924,1865 | 0,5874% | 839,89 |
| A204AP | Actividad Principal | AP APORTACIÓN PATRONATOS, FUNDACIONES Y CONSORCIOS(204 334.03/53) | 78.576,8362 | 0,6001% | 857,94 |
| A404AL | Actividad Principal | AP ASESORAMIENTO LOCAL(404 922.00)                                | 80.910,6379 | 0,6179% | 883,42 |
| A507DE | Actividad Principal | AP DEPORTE ESCOLAR(507 341.02/04/54)                              | 86.713,3381 | 0,6622% | 946,77 |

DIPUTACION PROVINCIAL DE VALLADOLID

REPARTO SECUNDARIO DE COSTES

Ejercicio 2021

Pág. 35

Fecha Obtención 07/06/2022

|        |                     |   |                 |           |            |
|--------|---------------------|---|-----------------|-----------|------------|
| A403IE | Actividad Principal | AP IGLESIAS, ERMITAS Y MONUM. SINGULARES(336.00/50)   | 90.940,3384     | 0,6945%   | 992,93     |
| A203PT | Actividad Principal | AP PROMOCION TURISTICA(203 432.00/01/02/50/52)  | 94.635,7693     | 0,7227%   | 1.033,27   |
| A501VR | Actividad Principal | AP VIVIENDA RURAL(501 152.21/51)  | 97.653,4137     | 0,7457%   | 1.066,22   |
| A204TZ | Actividad Principal | AP TEATRO ZORRILLA.INICIATIVAS TEATRALES (204-334.14-224.06)                                | 97.781,4148     | 0,7467%   | 1.067,62   |
| A305PA | Actividad Principal | AP. PROMOCIÓN AGROALIMENTARIA (305-439.00/50 excepto Ec 1)                                  | 104.670,6904    | 0,7993%   | 1.142,84   |
| A406UR | Actividad Principal | AP URBANISMO(406 151.01/51)   | 111.155,2509    | 0,8488%   | 1.213,64   |
| A602MD | Actividad Principal | AP MUNICIPIOS DIGITALES(602 491.01)   | 118.058,2579    | 0,9016%   | 1.289,01   |
| A403SQ | Actividad Principal | AP CICLO INTEGRAL AGUA Y P. SEQUÍA  | 138.341,0284    | 1,0564%   | 1.510,47   |
| A502IS | Actividad Principal | AP INTEGRACION SOCIAL(502 231.04)   | 156.449,0947    | 1,1947%   | 1.708,18   |
| A202CV | Actividad Principal | AP TRANSFERENCIAS POR CORONAVIRUS(202 241.50.762.00/241.90)                                 | 188.343,7525    | 1,4383%   | 2.056,42   |
| A503AF | Actividad Principal | AP PLAN APOYO A FAMILIAS(503 231.01/21/51/71)   | 222.926,5431    | 1,7024%   | 2.434,01   |
| A202AE | Actividad Principal | AP APOYO AL EMPLEO 202 241.00   | 261.175,7993    | 1,9945%   | 2.851,63   |
| A202PI | Actividad Principal | AP PLAN IMPULSO (202 241.05/10/55)  | 269.125,8190    | 2,0552%   | 2.938,43   |
| A502PD | Actividad Principal | AP RED INTEGR. SERV. PERS. DISCAPACIDAD(502 231.09)   | 294.658,0759    | 2,2502%   | 3.217,20   |
| A202CO | Actividad Principal | AP COVEL 20(202 241.14)   | 334.228,9953    | 2,5524%   | 3.649,26   |
| A405AM | Actividad Principal | AP ACTUACIONES MEDIOAMBIENTALES (172.10/60-162.10)  | 338.850,7421    | 2,5876%   | 3.699,72   |
| A402IV | Actividad Principal | AP INFRAESTRUCTURA VIARIA DE LA PROVINCIA(402 450.01/51 el 17% y 402 453.00 227.06 el 100%) | 344.096,7451    | 2,6277%   | 3.757,00   |
| A304AS | Actividad Principal | AP FONDO DE ACTIVIDADES Y SERVICIOS(304 942.00/50)  | 534.210,5601    | 4,0795%   | 5.832,74   |
| A202DL | Actividad Principal | AP DESARROLLO LOCAL (202 241.04.470xx)  | 766.158,2867    | 5,8508%   | 8.365,24   |
| A505CM | Actividad Principal | AP R.A. CARDENAL MARCELO(505 231.14/64)   | 858.207,9764    | 6,5537%   | 9.370,28   |
| A504HV | Actividad Principal | AP C.A. DR. VILLACIÁN(504 231.16/66)  | 893.764,2288    | 6,8253%   | 9.758,50   |
| A407IP | Actividad Principal | AP INCENDIOS Y PROTECCIÓN CIVIL(407 136.00)   | 1.256.576,7348  | 9,5959%   | 13.719,84  |
| A502AD | Actividad Principal | AP AYUDA A DOMICILIO(502 231.07)  | 1.287.886,8156  | 9,8350%   | 14.061,70  |
| A403PP | Actividad Principal | AP INVERSIONES Y PLANES PROVINCIALES  | 2.168.276,8587  | 16,5581%  | 23.674,18  |
|        |                     | TOTAL   | 13.094.932,0401 | 100,0000% | 142.976,08 |

DIPUTACION PROVINCIAL DE VALLADOLID

REPARTO SECUNDARIO DE COSTES

Ejercicio 2021

Pág. 36

Fecha Obtención 07/06/2022

ACTIVIDAD: G302CF / AG ENTIDAD CENTRO DE FORMACION (302 92001)

TIPO: Actividad DAG

INDICADOR DE REPARTO:

VALOR DEL INDICADOR: 28.974.269,5700

COSTE TOTAL DE LA ACTIVIDAD:

| Actividad Receptora | Tipo de Centro      | Denominación  | Valor Imputado Absoluto | Valor Imputado Relativo | Coste Imputado |
|---------------------|---------------------|---|-------------------------|-------------------------|----------------|
| A501EV              | Actividad Principal | AP ESTUDIO EFECTOS VACUNAS(501 313.00 227.06)                   | 0,0000                  | 0,0000%                 |                |
| A401SF              | Actividad Principal | AP SUBVENCIÓN RE-HABITAR(401 152.22)                            | 1.035,3400              | 0,0036%                 | 2,33           |
| A401TV              | Actividad Principal | AP TRANSFERENCIA A AYTOS VACUNACIÓN COVID (231.30)              | 1.035,3400              | 0,0036%                 | 2,33           |
| A401VV              | Actividad Principal | AP CONVEN. CONSORCIO VIA VERDE VALLE ERESMA 179.50              | 1.035,3400              | 0,0036%                 | 2,33           |
| A403IE              | Actividad Principal | AP IGLESIAS, ERMITAS Y MONUM. SINGULARES(336.00/50)             | 1.560,0000              | 0,0054%                 | 3,51           |
| A405AG              | Actividad Principal | AP. ACTIVIDAD AGRICULTURA. (410.00/50 Excepto Cap 1)            | 2.070,8300              | 0,0071%                 | 4,66           |
| A503AM              | Actividad Principal | AP ACOMPAÑAMIENTO A MAYORES(503 231.74)                         | 2.155,8100              | 0,0074%                 | 4,85           |
| A503DE              | Actividad Principal | AP TRANSFERENCIAS AYTOS ADQUISICIÓN DESFIBRILADORES(503 231.52) | 3.288,4600              | 0,0113%                 | 7,41           |
| A403EM              | Actividad Principal | AP PLAN DE EMPLEO RURAL(241.30)                                 | 5.307,9300              | 0,0183%                 | 11,95          |
| A201VC              | Actividad Principal | AP PROGRAMA V CENTENARIO (Villalar) 201 432.10                  | 5.431,0300              | 0,0187%                 | 12,23          |
| A503RF              | Actividad Principal | AP RESPIRO FAMILIAR PERSONAS (503 231.10)                       | 5.444,1900              | 0,0188%                 | 12,26          |
| A403ER              | Actividad Principal | AP ESCUELAS RURALES(321.01)                                     | 7.951,7700              | 0,0274%                 | 17,91          |
| A202CV              | Actividad Principal | AP TRANSFERENCIAS POR CORONAVIRUS(202 241.50.762.00/241.90)     | 8.268,7900              | 0,0285%                 | 18,62          |
| A202FE              | Actividad Principal | AP FONDO EMPRENDIMIENTO(202 241.08)                             | 8.268,7900              | 0,0285%                 | 18,62          |
| A202FM              | Actividad Principal | AP FERIA DE MUESTRAS(202 241.12)                                | 8.268,7900              | 0,0285%                 | 18,62          |
| A202ME              | Actividad Principal | AP METAEMPLEO (241.20)  | 8.268,7900              | 0,0285%                 | 18,62          |
| A202TA              | Actividad Principal | AP TRANSFERENCIAS A ASOCIACIONES (202 241.09)                   | 8.268,7900              | 0,0285%                 | 18,62          |
| A507VA              | Actividad Principal | AP VERANO ACTIVO(507 341.00/50)                                 | 9.421,2900              | 0,0325%                 | 21,22          |
| A501VR              | Actividad Principal | AP VIVIENDA RURAL(501 152.21/51)                                | 10.976,3000             | 0,0379%                 | 24,72          |
| A202CT              | Actividad Principal | AP COMERCIO TRADICIONAL (241.03)                                | 12.402,9200             | 0,0428%                 | 27,93          |
| A202TD              | Actividad Principal | AP TRANSFORMACIÓN DIGITAL(202 241.06-241.50.770.00)             | 12.402,9200             | 0,0428%                 | 27,93          |
| A403PT              | Actividad Principal | AP PLAN TRANSPORTE PROVINCIAL (403441.20)                       | 13.021,6800             | 0,0449%                 | 29,32          |
| A405SP              | Actividad Principal | AP PROTECCIÓN SEGURIDAD PÚBLICA(405 311.00/50)                  | 13.105,7500             | 0,0452%                 | 29,51          |
| A202DL              | Actividad Principal | AP DESARROLLO LOCAL (202 241.04.470xx)                          | 14.309,4700             | 0,0494%                 | 32,22          |
| A405AP              | Actividad Principal | AP APOYO SECTORES PRODUCTIVOS EN MUNICIPIOS(405 412.00)         | 19.658,6100             | 0,0678%                 | 44,27          |
| A202AE              | Actividad Principal | AP APOYO AL EMPLEO 202 241.00                                   | 20.671,6300             | 0,0713%                 | 46,55          |
| A202CM              | Actividad Principal | AP CAMARA DE COMERCIO(202 241.11)                               | 20.671,6300             | 0,0713%                 | 46,55          |
| A202IC              | Actividad Principal | AP INTERNALIZACIÓN CÁMARA DE COMERCIO(202 241.26)               | 20.671,6300             | 0,0713%                 | 46,55          |

|        |                     |   |              |         |        |
|--------|---------------------|---|--------------|---------|--------|
| A507PJ | Actividad Principal | AP PARTICIPACIÓN JUVENIL(507 924.00/50/06/56-925.00)              | 22.313,9400  | 0,0770% | 50,25  |
| A507TL | Actividad Principal | AP OCIO Y TIEMPO LIBRE(507 326.01/51/02)                          | 27.768,3800  | 0,0958% | 62,53  |
| A507CP | Actividad Principal | AP CAMPEONATOS PROVINCIALES(507 341.01)                           | 30.247,6800  | 0,1044% | 68,11  |
| A304AS | Actividad Principal | AP FONDO DE ACTIVIDADES Y SERVICIOS(304 942.00/50)                | 30.824,4300  | 0,1064% | 69,41  |
| A203PT | Actividad Principal | AP PROMOCION TURISTICA(203 432.00/01/02/50/52)                    | 32.905,1600  | 0,1136% | 74,10  |
| A305OC | Actividad Principal | AP OFICINA DE CONSUMO 305-493.00)                                 | 41.572,4800  | 0,1435% | 93,62  |
| A204SC | Actividad Principal | AP SUBVENCIONES CULTURALES(204 334.01/51)                         | 51.236,1500  | 0,1768% | 115,38 |
| A503EI | Actividad Principal | AP ESCUELA INFANTIL CASA CUNA(503 231.13)                         | 54.441,6000  | 0,1879% | 122,60 |
| A403SQ | Actividad Principal | AP CICLO INTEGRAL AGUA Y P. SEQUÍA                                | 64.205,2500  | 0,2216% | 144,58 |
| A502DC | Actividad Principal | AP DESARROLLO COMUNITARIO(502 231.06)                             | 65.650,6200  | 0,2266% | 147,84 |
| A502EB | Actividad Principal | AP ELIMINACION BARRERAS ARQUITECTONICAS(502 231.23)               | 65.650,6200  | 0,2266% | 147,84 |
| A602PO | Actividad Principal | AP PROGRAMA POCTEP(602 491.04/05)                                 | 83.167,2500  | 0,2870% | 187,28 |
| A204EX | Actividad Principal | AP EXPOSICIONES(204 333.,00)                                      | 85.393,5500  | 0,2947% | 192,30 |
| A204PZ | Actividad Principal | AP PREMIO FRECHILLA ZULOAGA(204 334.11)                           | 85.393,5500  | 0,2947% | 192,30 |
| A204TZ | Actividad Principal | AP TEATRO ZORRILLA.INICIATIVAS TEATRALES (204-334.14-224.06)      | 85.393,5500  | 0,2947% | 192,30 |
| A204VM | Actividad Principal | AP VELADAS MUSICALES(204 334.02)                                  | 85.393,5500  | 0,2947% | 192,30 |
| A507AD | Actividad Principal | AP APOYO DEPORTIVO(507 341.03/53)                                 | 96.809,1000  | 0,3341% | 218,00 |
| A404VR | Actividad Principal | AP VIVIENDA EN RUINAS (404 152.20)                                | 98.343,5000  | 0,3394% | 221,46 |
| A502CD | Actividad Principal | AP COOPERACION AL DESARROLLO(502 231.03)                          | 98.475,8500  | 0,3399% | 221,76 |
| A502TR | Actividad Principal | AP TRANSFERENCIAS ACIÓN SOCIAL(502 231.02/52)                     | 98.475,8500  | 0,3399% | 221,76 |
| A203PF | Actividad Principal | AP PARTICIPACION EN FERIAS(203 431.10)                            | 99.255,8300  | 0,3426% | 223,51 |
| A503PD | Actividad Principal | AP PLAN PREVENCION DROGODEPENDENCIA(503 231.12/62)                | 114.725,1600 | 0,3960% | 258,35 |
| A204AP | Actividad Principal | AP APORTACIÓN PATRONATOS, FUNDACIONES Y CONSORCIOS(204 334.03/53) | 119.550,8700 | 0,4126% | 269,21 |
| A204CP | Actividad Principal | AP CONSERVACIÓN PATRIMONIO CULTURAL(204 336.01/02/52)             | 119.550,8700 | 0,4126% | 269,21 |
| A204FO | Actividad Principal | AP FOLCLORE(204 334.08/16/17/18)                                  | 119.550,8700 | 0,4126% | 269,21 |
| A204PA | Actividad Principal | AP PREMIOS FOMENTO ACTIVIDADES ARTISTICAS(204 334.00)             | 120.330,8700 | 0,4153% | 270,97 |
| A604AM | Actividad Principal | AP ARCHIVOS MUNICIPALES(604 332.70)                               | 127.121,6000 | 0,4387% | 286,26 |
| A202PI | Actividad Principal | AP PLAN IMPULSO (202 241.05/10/55)                                | 132.298,6700 | 0,4566% | 297,92 |
| A305PA | Actividad Principal | AP. PROMOCIÓN AGROALIMENTARIA (305-439.00/50 excepto Ec 1)        | 138.574,9800 | 0,4783% | 312,05 |
| A503PI | Actividad Principal | AP PLAN IGUALDAD(503 231.05)                                      | 140.685,0700 | 0,4856% | 316,81 |
| A507DE | Actividad Principal | AP DEPORTE ESCOLAR(507 341.02/04/54)                              | 141.127,8100 | 0,4871% | 317,80 |
| A202RV | Actividad Principal | AP REHABILITACIÓN VILLACIÁN(202 241.25)                           | 142.860,3400 | 0,4931% | 321,70 |
| A503EA | Actividad Principal | AP ENVEJECIMIENTO ACTIVO(503 231.18/68)                           | 148.330,9000 | 0,5119% | 334,02 |
| A502PD | Actividad Principal | AP RED INTEGR. SERV. PERS. DISCAPACIDAD(502 231.09)               | 164.126,4200 | 0,5665% | 369,59 |
| A502TA | Actividad Principal | AP TELEASISTENCIA(502 231.08)                                     | 164.126,4200 | 0,5665% | 369,59 |

DIPUTACION PROVINCIAL DE VALLADOLID

REPARTO SECUNDARIO DE COSTES

Ejercicio 2021

Pág. 38

Fecha Obtención 07/06/2022

|        |                     |   |                 |           |           |
|--------|---------------------|---|-----------------|-----------|-----------|
| A602ID | Actividad Principal | AP INCLUSIÓN DIGITAL (602 491.03/53)  | 165.905,9200    | 0,5726%   | 373,60    |
| A602MD | Actividad Principal | AP MUNICIPIOS DIGITALES(602 491.01)   | 165.905,9200    | 0,5726%   | 373,60    |
| A204CB | Actividad Principal | AP CENTRO COORDINADOR DE BIBLIOTECAS(204 332.10)  | 170.787,1600    | 0,5894%   | 384,59    |
| A204PB | Actividad Principal | AP PUBLICACIONES(204.334.12/62)   | 170.787,1600    | 0,5894%   | 384,59    |
| A204TE | Actividad Principal | AP TEATRO(204 334.14 226.09/15/64)  | 171.087,1600    | 0,5905%   | 385,27    |
| A202PM | Actividad Principal | AP PMFE PROGRAMAS MIXTOS DE FORMACIÓN Y EMPLEO(202 241.07/24/29)                            | 171.819,4700    | 0,5930%   | 386,92    |
| A204AC | Actividad Principal | AP AULAS DE CULTURA(204 326.00/50)  | 200.406,4500    | 0,6917%   | 451,29    |
| A405AM | Actividad Principal | AP ACTUACIONES MEDIOAMBIENTALES (172.10/60-162.10)  | 216.245,2300    | 0,7463%   | 486,96    |
| A402IV | Actividad Principal | AP INFRAESTRUCTURA VIARIA DE LA PROVINCIA(402 450.01/51 el 17% y 402 453.00 227.06 el 100%) | 220.871,9200    | 0,7623%   | 497,38    |
| A202JV | Actividad Principal | AP JOVEL 20-21 (202 241.19/23)  | 234.764,3800    | 0,8103%   | 528,66    |
| A202EL | Actividad Principal | AP ELTUR (202 241.16/17)  | 301.969,1600    | 1,0422%   | 680,00    |
| A503AF | Actividad Principal | AP PLAN APOYO A FAMILIAS(503 231.01/21/51/71)   | 327.948,7100    | 1,1319%   | 738,50    |
| A502AP | Actividad Principal | AP EQUIPOS PROM. AUTONOMIA PERSONAL(502 231.11)   | 369.075,9900    | 1,2738%   | 831,11    |
| A506IJ | Actividad Principal | AP CENTRO DE INTEGRACION JUVENIL(506 231.15/65)   | 379.218,1800    | 1,3088%   | 853,95    |
| A404AL | Actividad Principal | AP ASESORAMIENTO LOCAL(404 922.00)  | 393.830,1600    | 1,3592%   | 886,86    |
| A202TF | Actividad Principal | AP ELMET. TRABAJOS FORESTALES(241.18)   | 404.581,8600    | 1,3963%   | 911,07    |
| A502AD | Actividad Principal | AP AYUDA A DOMICILIO(502 231.07)  | 492.379,2100    | 1,6994%   | 1.108,78  |
| A403PP | Actividad Principal | AP INVERSIONES Y PLANES PROVINCIALES  | 556.445,3500    | 1,9205%   | 1.253,05  |
| A502IS | Actividad Principal | AP INTEGRACION SOCIAL(502 231.04)   | 606.197,7100    | 2,0922%   | 1.365,08  |
| A406UR | Actividad Principal | AP URBANISMO(406 151.01/51)   | 697.593,9500    | 2,4076%   | 1.570,90  |
| A202CO | Actividad Principal | AP COVEL 20(202 241.14)   | 2.179.938,2500  | 7,5237%   | 4.908,96  |
| A504HV | Actividad Principal | AP C.A. DR. VILLACIÁN(504 231.16/66)  | 4.605.751,1400  | 15,8960%  | 10.371,60 |
| A505CM | Actividad Principal | AP R.A. CARDENAL MARCELO(505 231.14/64)   | 4.686.631,6600  | 16,1752%  | 10.553,73 |
| A407IP | Actividad Principal | AP INCENDIOS Y PROTECCIÓN CIVIL(407 136.00)   | 7.543.274,9100  | 26,0344%  | 16.986,55 |
|        |                     | TOTAL   | 28.974.269,5700 | 100,0000% | 65.246,59 |



DIPUTACION PROVINCIAL DE VALLADOLID

REPARTO SECUNDARIO DE COSTES

Ejercicio 2021

Pág. 39

Fecha Obtención 07/06/2022

ACTIVIDAD: G302GC / AG ENTIDAD GASTOS CENTRALIZADOS DE PERSONAL 302 22100

TIPO: Actividad DAG

INDICADOR DE REPARTO:

VALOR DEL INDICADOR: 28.974.269,5300

COSTE TOTAL DE LA ACTIVIDAD: -4,76

| Actividad Receptora | Tipo de Centro      | Denominación  | Valor Imputado Absoluto | Valor Imputado Relativo | Coste Imputado |
|---------------------|---------------------|---|-------------------------|-------------------------|----------------|
| A501EV              | Actividad Principal | AP ESTUDIO EFECTOS VACUNAS(501 313.00 227.06)                   | 0,0000                  | 0,0000%                 |                |
| A506IJ              | Actividad Principal | AP CENTRO DE INTEGRACION JUVENIL(506 231.15/65)                 | 0,4369                  | 1,3089%                 | 30.663,29      |
| A504HV              | Actividad Principal | AP C.A. DR. VILLACIÁN(504 231.16/66)                            | 5,3061                  | 15,8960%                | 372.402,08     |
| A505CM              | Actividad Principal | AP R.A. CARDENAL MARCELO(505 231.14/64)                         | 5,3993                  | 16,1753%                | 378.943,21     |
| A401SF              | Actividad Principal | AP SUBVENCIÓN RE-HABITAR(401 152.22)                            | 1.035,3400              | 0,0036%                 | 83,71          |
| A401TV              | Actividad Principal | AP TRANSFERENCIA A AYTOS VACUNACIÓN COVID (231.30)              | 1.035,3400              | 0,0036%                 | 83,71          |
| A401VV              | Actividad Principal | AP CONVEN. CONSORCIO VIA VERDE VALLE ERESMA 179.50              | 1.035,3400              | 0,0036%                 | 83,71          |
| A403IE              | Actividad Principal | AP IGLESIAS, ERMITAS Y MONUM. SINGULARES(336.00/50)             | 1.560,0000              | 0,0054%                 | 126,13         |
| A405AG              | Actividad Principal | AP. ACTIVIDAD AGRICULTURA. (410.00/50 Excepto Cap 1)            | 2.070,8300              | 0,0071%                 | 167,44         |
| A503AM              | Actividad Principal | AP ACOMPAÑAMIENTO A MAYORES(503 231.74)                         | 2.155,8100              | 0,0074%                 | 174,31         |
| A503DE              | Actividad Principal | AP TRANSFERENCIAS AYTOS ADQUISICIÓN DESFIBRILADORES(503 231.52) | 3.288,4600              | 0,0113%                 | 265,89         |
| A403EM              | Actividad Principal | AP PLAN DE EMPLEO RURAL(241.30)                                 | 5.307,9300              | 0,0183%                 | 429,18         |
| A201VC              | Actividad Principal | AP PROGRAMA V CENTENARIO (Villalar) 201 432.10                  | 5.431,0300              | 0,0187%                 | 439,13         |
| A503RF              | Actividad Principal | AP RESPIRO FAMILIAR PERSONAS (503 231.10)                       | 5.444,1900              | 0,0188%                 | 440,19         |
| A403ER              | Actividad Principal | AP ESCUELAS RURALES(321.01)                                     | 7.951,7700              | 0,0274%                 | 642,95         |
| A202CV              | Actividad Principal | AP TRANSFERENCIAS POR CORONAVIRUS(202 241.50.762.00/241.90)     | 8.268,7900              | 0,0285%                 | 668,58         |
| A202FE              | Actividad Principal | AP FONDO EMPRENDIMIENTO(202 241.08)                             | 8.268,7900              | 0,0285%                 | 668,58         |
| A202FM              | Actividad Principal | AP FERIA DE MUESTRAS(202 241.12)                                | 8.268,7900              | 0,0285%                 | 668,58         |
| A202ME              | Actividad Principal | AP METAEMPLEO (241.20)  | 8.268,7900              | 0,0285%                 | 668,58         |
| A202TA              | Actividad Principal | AP TRANSFERENCIAS A ASOCIACIONES (202 241.09)                   | 8.268,7900              | 0,0285%                 | 668,58         |
| A507VA              | Actividad Principal | AP VERANO ACTIVO(507 341.00/50)                                 | 9.421,2900              | 0,0325%                 | 761,76         |
| A501VR              | Actividad Principal | AP VIVIENDA RURAL(501 152.21/51)                                | 10.976,3000             | 0,0379%                 | 887,50         |
| A202CT              | Actividad Principal | AP COMERCIO TRADICIONAL (241.03)                                | 12.402,9200             | 0,0428%                 | 1.002,85       |
| A202TD              | Actividad Principal | AP TRANSFORMACIÓN DIGITAL(202 241.06-241.50.770.00)             | 12.402,9200             | 0,0428%                 | 1.002,85       |
| A403PT              | Actividad Principal | AP PLAN TRANSPORTE PROVINCIAL (403441.20)                       | 13.021,6800             | 0,0449%                 | 1.052,88       |
| A405SP              | Actividad Principal | AP PROTECCIÓN SEGURIDAD PÚBLICA(405 311.00/50)                  | 13.105,7500             | 0,0452%                 | 1.059,67       |
| A202DL              | Actividad Principal | AP DESARROLLO LOCAL (202 241.04.470xx)                          | 14.309,4700             | 0,0494%                 | 1.157,00       |
| A405AP              | Actividad Principal | AP APOYO SECTORES PRODUCTIVOS EN MUNICIPIOS(405 412.00)         | 19.658,6100             | 0,0678%                 | 1.589,51       |

DIPUTACION PROVINCIAL DE VALLADOLID

REPARTO SECUNDARIO DE COSTES

Ejercicio 2021

Pág. 40

Fecha Obtención 07/06/2022

|        |                     |   |              |         |           |
|--------|---------------------|---|--------------|---------|-----------|
| A202AE | Actividad Principal | AP APOYO AL EMPLEO 202 241.00                                     | 20.671,6300  | 0,0713% | 1.671,42  |
| A202CM | Actividad Principal | AP CAMARA DE COMERCIO(202 241.11)                                 | 20.671,6300  | 0,0713% | 1.671,42  |
| A202IC | Actividad Principal | AP INTERNALIZACIÓN CÁMARA DE COMERCIO(202 241.26)                 | 20.671,6300  | 0,0713% | 1.671,42  |
| A507PJ | Actividad Principal | AP PARTICIPACIÓN JUVENIL(507 924.00/50/06/56-925.00)              | 22.313,9400  | 0,0770% | 1.804,21  |
| A507TL | Actividad Principal | AP OCIO Y TIEMPO LIBRE(507 326.01/51/02)                          | 27.768,3800  | 0,0958% | 2.245,23  |
| A507CP | Actividad Principal | AP CAMPEONATOS PROVINCIALES(507 341.01)                           | 30.247,6800  | 0,1044% | 2.445,70  |
| A304AS | Actividad Principal | AP FONDO DE ACTIVIDADES Y SERVICIOS(304 942.00/50)                | 30.824,4300  | 0,1064% | 2.492,33  |
| A203PT | Actividad Principal | AP PROMOCION TURISTICA(203 432.00/01/02/50/52)                    | 32.905,1600  | 0,1136% | 2.660,57  |
| A305OC | Actividad Principal | AP OFICINA DE CONSUMO 305-493.00)                                 | 41.572,4800  | 0,1435% | 3.361,37  |
| A204SC | Actividad Principal | AP SUBVENCIONES CULTURALES(204 334.01/51)                         | 51.236,1500  | 0,1768% | 4.142,73  |
| A503EI | Actividad Principal | AP ESCUELA INFANTIL CASA CUNA(503 231.13)                         | 54.441,6000  | 0,1879% | 4.401,91  |
| A403SQ | Actividad Principal | AP CICLO INTEGRAL AGUA Y P. SEQUÍA                                | 64.205,2500  | 0,2216% | 5.191,36  |
| A502DC | Actividad Principal | AP DESARROLLO COMUNITARIO(502 231.06)                             | 65.650,6200  | 0,2266% | 5.308,23  |
| A502EB | Actividad Principal | AP ELIMINACION BARRERAS ARQUITECTONICAS(502 231.23)               | 65.650,6200  | 0,2266% | 5.308,23  |
| A602PO | Actividad Principal | AP PROGRAMA POCTEP(602 491.04/05)                                 | 83.167,2500  | 0,2870% | 6.724,54  |
| A204EX | Actividad Principal | AP EXPOSICIONES(204 333.,00)                                      | 85.393,5500  | 0,2947% | 6.904,55  |
| A204PZ | Actividad Principal | AP PREMIO FRECHILLA ZULOAGA(204 334.11)                           | 85.393,5500  | 0,2947% | 6.904,55  |
| A204TZ | Actividad Principal | AP TEATRO ZORRILLA.INICIATIVAS TEATRALES (204-334.14-224.06)      | 85.393,5500  | 0,2947% | 6.904,55  |
| A204VM | Actividad Principal | AP VELADAS MUSICALES(204 334.02)                                  | 85.393,5500  | 0,2947% | 6.904,55  |
| A507AD | Actividad Principal | AP APOYO DEPORTIVO(507 341.03/53)                                 | 96.809,1000  | 0,3341% | 7.827,57  |
| A404VR | Actividad Principal | AP VIVIENDA EN RUINAS (404 152.20)                                | 98.343,5000  | 0,3394% | 7.951,63  |
| A502CD | Actividad Principal | AP COOPERACION AL DESARROLLO(502 231.03)                          | 98.475,8500  | 0,3399% | 7.962,33  |
| A502TR | Actividad Principal | AP TRANSFERENCIAS ACIÓN SOCIAL(502 231.02/52)                     | 98.475,8500  | 0,3399% | 7.962,33  |
| A203PF | Actividad Principal | AP PARTICIPACION EN FERIAS(203 431.10)                            | 99.255,8300  | 0,3426% | 8.025,40  |
| A503PD | Actividad Principal | AP PLAN PREVENCION DROGODEPENDENCIA(503 231.12/62)                | 114.725,1600 | 0,3960% | 9.276,18  |
| A204AP | Actividad Principal | AP APORTACIÓN PATRONATOS, FUNDACIONES Y CONSORCIOS(204 334.03/53) | 119.550,8700 | 0,4126% | 9.666,37  |
| A204CP | Actividad Principal | AP CONSERVACIÓN PATRIMONIO CULTURAL(204 336.01/02/52)             | 119.550,8700 | 0,4126% | 9.666,37  |
| A204FO | Actividad Principal | AP FOLCLORE(204 334.08/16/17/18)                                  | 119.550,8700 | 0,4126% | 9.666,37  |
| A204PA | Actividad Principal | AP PREMIOS FOMENTO ACTIVIDADES ARTISTICAS(204 334.00)             | 120.330,8700 | 0,4153% | 9.729,43  |
| A604AM | Actividad Principal | AP ARCHIVOS MUNICIPALES(604 332.70)                               | 127.121,6000 | 0,4387% | 10.278,50 |
| A202PI | Actividad Principal | AP PLAN IMPULSO (202 241.05/10/55)                                | 132.298,6700 | 0,4566% | 10.697,10 |
| A305PA | Actividad Principal | AP. PROMOCIÓN AGROALIMENTARIA (305-439.00/50 excepto Ec 1)        | 138.574,9800 | 0,4783% | 11.204,57 |
| A503PI | Actividad Principal | AP PLAN IGUALDAD(503 231.05)                                      | 140.685,0700 | 0,4856% | 11.375,19 |
| A507DE | Actividad Principal | AP DEPORTE ESCOLAR(507 341.02/04/54)                              | 141.127,8100 | 0,4871% | 11.410,98 |
| A202RV | Actividad Principal | AP REHABILITACIÓN VILLACIÁN(202 241.25)                           | 142.860,3400 | 0,4931% | 11.551,07 |

DIPUTACION PROVINCIAL DE VALLADOLID

REPARTO SECUNDARIO DE COSTES

Ejercicio 2021

Pág. 41

Fecha Obtención 07/06/2022

|        |                     |   |                 |           |              |
|--------|---------------------|---|-----------------|-----------|--------------|
| A503EA | Actividad Principal | AP ENVEJECIMIENTO ACTIVO(503 231.18/68)   | 148.330,9000    | 0,5119%   | 11.993,39    |
| A502PD | Actividad Principal | AP RED INTEGR. SERV. PERS. DISCAPACIDAD(502 231.09)   | 164.126,4200    | 0,5665%   | 13.270,55    |
| A502TA | Actividad Principal | AP TELEASISTENCIA(502 231.08)   | 164.126,4200    | 0,5665%   | 13.270,55    |
| A602ID | Actividad Principal | AP INCLUSIÓN DIGITAL (602 491.03/53)  | 165.905,9200    | 0,5726%   | 13.414,44    |
| A602MD | Actividad Principal | AP MUNICIPIOS DIGITALES(602 491.01)   | 165.905,9200    | 0,5726%   | 13.414,44    |
| A204CB | Actividad Principal | AP CENTRO COORDINADOR DE BIBLIOTECAS(204 332.10)  | 170.787,1600    | 0,5894%   | 13.809,11    |
| A204PB | Actividad Principal | AP PUBLICACIONES(204.334.12/62)   | 170.787,1600    | 0,5894%   | 13.809,11    |
| A204TE | Actividad Principal | AP TEATRO(204 334.14 226.09/15/64)  | 171.087,1600    | 0,5905%   | 13.833,37    |
| A202PM | Actividad Principal | AP PMFE PROGRAMAS MIXTOS DE FORMACIÓN Y EMPLEO(202 241.07/24/29)                            | 171.819,4700    | 0,5930%   | 13.892,58    |
| A204AC | Actividad Principal | AP AULAS DE CULTURA(204 326.00/50)  | 200.406,4500    | 0,6917%   | 16.204,00    |
| A405AM | Actividad Principal | AP ACTUACIONES MEDIOAMBIENTALES (172.10/60-162.10)  | 216.245,2300    | 0,7463%   | 17.484,65    |
| A402IV | Actividad Principal | AP INFRAESTRUCTURA VIARIA DE LA PROVINCIA(402 450.01/51 el 17% y 402 453.00 227.06 el 100%) | 220.871,9200    | 0,7623%   | 17.858,75    |
| A202JV | Actividad Principal | AP JOVEL 20-21 (202 241.19/23)  | 234.764,3800    | 0,8103%   | 18.982,03    |
| A202EL | Actividad Principal | AP ELTUR (202 241.16/17)  | 301.969,1600    | 1,0422%   | 24.415,92    |
| A503AF | Actividad Principal | AP PLAN APOYO A FAMILIAS(503 231.01/21/51/71)   | 327.948,7100    | 1,1319%   | 26.516,51    |
| A502AP | Actividad Principal | AP EQUIPOS PROM. AUTONOMIA PERSONAL(502 231.11)   | 369.075,9900    | 1,2738%   | 29.841,89    |
| A404AL | Actividad Principal | AP ASESORAMIENTO LOCAL(404 922.00)  | 393.830,1600    | 1,3592%   | 31.843,40    |
| A202TF | Actividad Principal | AP ELMET. TRABAJOS FORESTALES(241.18)   | 404.581,8600    | 1,3963%   | 32.712,74    |
| A502AD | Actividad Principal | AP AYUDA A DOMICILIO(502 231.07)  | 492.379,2100    | 1,6994%   | 39.811,65    |
| A403PP | Actividad Principal | AP INVERSIONES Y PLANES PROVINCIALES  | 556.445,3500    | 1,9205%   | 44.991,76    |
| A502IS | Actividad Principal | AP INTEGRACION SOCIAL(502 231.04)   | 606.197,7100    | 2,0922%   | 49.014,52    |
| A406UR | Actividad Principal | AP URBANISMO(406 151.01/51)   | 697.593,9500    | 2,4076%   | 56.404,43    |
| A202CO | Actividad Principal | AP COVEL 20(202 241.14)   | 2.179.938,2500  | 7,5237%   | 176.260,38   |
| A407IP | Actividad Principal | AP INCENDIOS Y PROTECCIÓN CIVIL(407 136.00)   | 7.543.274,9100  | 26,0344%  | 609.916,58   |
|        |                     | TOTAL   | 19.302.679,7323 | 100,0002% | 2.342.738,86 |

DIPUTACION PROVINCIAL DE VALLADOLID

REPARTO SECUNDARIO DE COSTES

Ejercicio 2021

Pág. 42

Fecha Obtención 07/06/2022

ACTIVIDAD: G302SS / AG ENTIDAD SINDICATOS 302 92401, 02, 03, 05

TIPO: Actividad DAG

INDICADOR DE REPARTO:

VALOR DEL INDICADOR: 28.974.269,5700

COSTE TOTAL DE LA ACTIVIDAD:

| Actividad Receptora | Tipo de Centro      | Denominación  | Valor Imputado Absoluto | Valor Imputado Relativo | Coste Imputado |
|---------------------|---------------------|---|-------------------------|-------------------------|----------------|
| A501EV              | Actividad Principal | AP ESTUDIO EFECTOS VACUNAS(501 313.00 227.06)                   | 0,0000                  | 0,0000%                 |                |
| A401SF              | Actividad Principal | AP SUBVENCIÓN RE-HABITAR(401 152.22)                            | 1.035,3400              | 0,0036%                 | 0,92           |
| A401TV              | Actividad Principal | AP TRANSFERENCIA A AYTOS VACUNACIÓN COVID (231.30)              | 1.035,3400              | 0,0036%                 | 0,92           |
| A401VV              | Actividad Principal | AP CONVEN. CONSORCIO VIA VERDE VALLE ERESMA 179.50              | 1.035,3400              | 0,0036%                 | 0,92           |
| A403IE              | Actividad Principal | AP IGLESIAS, ERMITAS Y MONUM. SINGULARES(336.00/50)             | 1.560,0000              | 0,0054%                 | 1,39           |
| A405AG              | Actividad Principal | AP. ACTIVIDAD AGRICULTURA. (410.00/50 Excepto Cap 1)            | 2.070,8300              | 0,0071%                 | 1,84           |
| A503AM              | Actividad Principal | AP ACOMPAÑAMIENTO A MAYORES(503 231.74)                         | 2.155,8100              | 0,0074%                 | 1,92           |
| A503DE              | Actividad Principal | AP TRANSFERENCIAS AYTOS ADQUISICIÓN DESFIBRILADORES(503 231.52) | 3.288,4600              | 0,0113%                 | 2,93           |
| A403EM              | Actividad Principal | AP PLAN DE EMPLEO RURAL(241.30)                                 | 5.307,9300              | 0,0183%                 | 4,73           |
| A201VC              | Actividad Principal | AP PROGRAMA V CENTENARIO (Villalar) 201 432.10                  | 5.431,0300              | 0,0187%                 | 4,84           |
| A503RF              | Actividad Principal | AP RESPIRO FAMILIAR PERSONAS (503 231.10)                       | 5.444,1900              | 0,0188%                 | 4,85           |
| A403ER              | Actividad Principal | AP ESCUELAS RURALES(321.01)                                     | 7.951,7700              | 0,0274%                 | 7,08           |
| A202CV              | Actividad Principal | AP TRANSFERENCIAS POR CORONAVIRUS(202 241.50.762.00/241.90)     | 8.268,7900              | 0,0285%                 | 7,37           |
| A202FE              | Actividad Principal | AP FONDO EMPRENDIMIENTO(202 241.08)                             | 8.268,7900              | 0,0285%                 | 7,37           |
| A202FM              | Actividad Principal | AP FERIA DE MUESTRAS(202 241.12)                                | 8.268,7900              | 0,0285%                 | 7,37           |
| A202ME              | Actividad Principal | AP METAEMPLEO (241.20)  | 8.268,7900              | 0,0285%                 | 7,37           |
| A202TA              | Actividad Principal | AP TRANSFERENCIAS A ASOCIACIONES (202 241.09)                   | 8.268,7900              | 0,0285%                 | 7,37           |
| A507VA              | Actividad Principal | AP VERANO ACTIVO(507 341.00/50)                                 | 9.421,2900              | 0,0325%                 | 8,39           |
| A501VR              | Actividad Principal | AP VIVIENDA RURAL(501 152.21/51)                                | 10.976,3000             | 0,0379%                 | 9,78           |
| A202CT              | Actividad Principal | AP COMERCIO TRADICIONAL (241.03)                                | 12.402,9200             | 0,0428%                 | 11,05          |
| A202TD              | Actividad Principal | AP TRANSFORMACIÓN DIGITAL(202 241.06-241.50.770.00)             | 12.402,9200             | 0,0428%                 | 11,05          |
| A403PT              | Actividad Principal | AP PLAN TRANSPORTE PROVINCIAL (403441.20)                       | 13.021,6800             | 0,0449%                 | 11,60          |
| A405SP              | Actividad Principal | AP PROTECCIÓN SEGURIDAD PÚBLICA(405 311.00/50)                  | 13.105,7500             | 0,0452%                 | 11,68          |
| A202DL              | Actividad Principal | AP DESARROLLO LOCAL (202 241.04.470xx)                          | 14.309,4700             | 0,0494%                 | 12,75          |
| A405AP              | Actividad Principal | AP APOYO SECTORES PRODUCTIVOS EN MUNICIPIOS(405 412.00)         | 19.658,6100             | 0,0678%                 | 17,51          |
| A202AE              | Actividad Principal | AP APOYO AL EMPLEO 202 241.00                                   | 20.671,6300             | 0,0713%                 | 18,42          |
| A202CM              | Actividad Principal | AP CAMARA DE COMERCIO(202 241.11)                               | 20.671,6300             | 0,0713%                 | 18,42          |
| A202IC              | Actividad Principal | AP INTERNALIZACIÓN CÁMARA DE COMERCIO(202 241.26)               | 20.671,6300             | 0,0713%                 | 18,42          |

|        |                     |   |              |         |        |
|--------|---------------------|---|--------------|---------|--------|
| A507PJ | Actividad Principal | AP PARTICIPACIÓN JUVENIL(507 924.00/50/06/56-925.00)              | 22.313,9400  | 0,0770% | 19,88  |
| A507TL | Actividad Principal | AP OCIO Y TIEMPO LIBRE(507 326.01/51/02)                          | 27.768,3800  | 0,0958% | 24,74  |
| A507CP | Actividad Principal | AP CAMPEONATOS PROVINCIALES(507 341.01)                           | 30.247,6800  | 0,1044% | 26,95  |
| A304AS | Actividad Principal | AP FONDO DE ACTIVIDADES Y SERVICIOS(304 942.00/50)                | 30.824,4300  | 0,1064% | 27,46  |
| A203PT | Actividad Principal | AP PROMOCION TURISTICA(203 432.00/01/02/50/52)                    | 32.905,1600  | 0,1136% | 29,32  |
| A305OC | Actividad Principal | AP OFICINA DE CONSUMO 305-493.00)                                 | 41.572,4800  | 0,1435% | 37,04  |
| A204SC | Actividad Principal | AP SUBVENCIONES CULTURALES(204 334.01/51)                         | 51.236,1500  | 0,1768% | 45,65  |
| A503EI | Actividad Principal | AP ESCUELA INFANTIL CASA CUNA(503 231.13)                         | 54.441,6000  | 0,1879% | 48,50  |
| A403SQ | Actividad Principal | AP CICLO INTEGRAL AGUA Y P. SEQUÍA                                | 64.205,2500  | 0,2216% | 57,20  |
| A502DC | Actividad Principal | AP DESARROLLO COMUNITARIO(502 231.06)                             | 65.650,6200  | 0,2266% | 58,49  |
| A502EB | Actividad Principal | AP ELIMINACION BARRERAS ARQUITECTONICAS(502 231.23)               | 65.650,6200  | 0,2266% | 58,49  |
| A602PO | Actividad Principal | AP PROGRAMA POCTEP(602 491.04/05)                                 | 83.167,2500  | 0,2870% | 74,09  |
| A204EX | Actividad Principal | AP EXPOSICIONES(204 333.,00)                                      | 85.393,5500  | 0,2947% | 76,08  |
| A204PZ | Actividad Principal | AP PREMIO FRECHILLA ZULOAGA(204 334.11)                           | 85.393,5500  | 0,2947% | 76,08  |
| A204TZ | Actividad Principal | AP TEATRO ZORRILLA.INICIATIVAS TEATRALES (204-334.14-224.06)      | 85.393,5500  | 0,2947% | 76,08  |
| A204VM | Actividad Principal | AP VELADAS MUSICALES(204 334.02)                                  | 85.393,5500  | 0,2947% | 76,08  |
| A507AD | Actividad Principal | AP APOYO DEPORTIVO(507 341.03/53)                                 | 96.809,1000  | 0,3341% | 86,25  |
| A404VR | Actividad Principal | AP VIVIENDA EN RUINAS (404 152.20)                                | 98.343,5000  | 0,3394% | 87,61  |
| A502CD | Actividad Principal | AP COOPERACION AL DESARROLLO(502 231.03)                          | 98.475,8500  | 0,3399% | 87,73  |
| A502TR | Actividad Principal | AP TRANSFERENCIAS ACIÓN SOCIAL(502 231.02/52)                     | 98.475,8500  | 0,3399% | 87,73  |
| A203PF | Actividad Principal | AP PARTICIPACION EN FERIAS(203 431.10)                            | 99.255,8300  | 0,3426% | 88,43  |
| A503PD | Actividad Principal | AP PLAN PREVENCION DROGODEPENDENCIA(503 231.12/62)                | 114.725,1600 | 0,3960% | 102,21 |
| A204AP | Actividad Principal | AP APORTACIÓN PATRONATOS, FUNDACIONES Y CONSORCIOS(204 334.03/53) | 119.550,8700 | 0,4126% | 106,51 |
| A204CP | Actividad Principal | AP CONSERVACIÓN PATRIMONIO CULTURAL(204 336.01/02/52)             | 119.550,8700 | 0,4126% | 106,51 |
| A204FO | Actividad Principal | AP FOLCLORE(204 334.08/16/17/18)                                  | 119.550,8700 | 0,4126% | 106,51 |
| A204PA | Actividad Principal | AP PREMIOS FOMENTO ACTIVIDADES ARTISTICAS(204 334.00)             | 120.330,8700 | 0,4153% | 107,20 |
| A604AM | Actividad Principal | AP ARCHIVOS MUNICIPALES(604 332.70)                               | 127.121,6000 | 0,4387% | 113,25 |
| A202PI | Actividad Principal | AP PLAN IMPULSO (202 241.05/10/55)                                | 132.298,6700 | 0,4566% | 117,87 |
| A305PA | Actividad Principal | AP. PROMOCIÓN AGROALIMENTARIA (305-439.00/50 excepto Ec 1)        | 138.574,9800 | 0,4783% | 123,46 |
| A503PI | Actividad Principal | AP PLAN IGUALDAD(503 231.05)                                      | 140.685,0700 | 0,4856% | 125,34 |
| A507DE | Actividad Principal | AP DEPORTE ESCOLAR(507 341.02/04/54)                              | 141.127,8100 | 0,4871% | 125,73 |
| A202RV | Actividad Principal | AP REHABILITACIÓN VILLACIÁN(202 241.25)                           | 142.860,3400 | 0,4931% | 127,28 |
| A503EA | Actividad Principal | AP ENVEJECIMIENTO ACTIVO(503 231.18/68)                           | 148.330,9000 | 0,5119% | 132,15 |
| A502PD | Actividad Principal | AP RED INTEGR. SERV. PERS. DISCAPACIDAD(502 231.09)               | 164.126,4200 | 0,5665% | 146,22 |
| A502TA | Actividad Principal | AP TELEASISTENCIA(502 231.08)                                     | 164.126,4200 | 0,5665% | 146,22 |

DIPUTACION PROVINCIAL DE VALLADOLID

REPARTO SECUNDARIO DE COSTES

Ejercicio 2021

Pág. 44

Fecha Obtención 07/06/2022

|        |                     |   |                 |           |           |
|--------|---------------------|---|-----------------|-----------|-----------|
| A602ID | Actividad Principal | AP INCLUSIÓN DIGITAL (602 491.03/53)  | 165.905,9200    | 0,5726%   | 147,81    |
| A602MD | Actividad Principal | AP MUNICIPIOS DIGITALES(602 491.01)   | 165.905,9200    | 0,5726%   | 147,81    |
| A204CB | Actividad Principal | AP CENTRO COORDINADOR DE BIBLIOTECAS(204 332.10)  | 170.787,1600    | 0,5894%   | 152,16    |
| A204PB | Actividad Principal | AP PUBLICACIONES(204.334.12/62)   | 170.787,1600    | 0,5894%   | 152,16    |
| A204TE | Actividad Principal | AP TEATRO(204 334.14 226.09/15/64)  | 171.087,1600    | 0,5905%   | 152,42    |
| A202PM | Actividad Principal | AP PMFE PROGRAMAS MIXTOS DE FORMACIÓN Y EMPLEO(202 241.07/24/29)                            | 171.819,4700    | 0,5930%   | 153,08    |
| A204AC | Actividad Principal | AP AULAS DE CULTURA(204 326.00/50)  | 200.406,4500    | 0,6917%   | 178,54    |
| A405AM | Actividad Principal | AP ACTUACIONES MEDIOAMBIENTALES (172.10/60-162.10)  | 216.245,2300    | 0,7463%   | 192,65    |
| A402IV | Actividad Principal | AP INFRAESTRUCTURA VIARIA DE LA PROVINCIA(402 450.01/51 el 17% y 402 453.00 227.06 el 100%) | 220.871,9200    | 0,7623%   | 196,78    |
| A202JV | Actividad Principal | AP JOVEL 20-21 (202 241.19/23)  | 234.764,3800    | 0,8103%   | 209,15    |
| A202EL | Actividad Principal | AP ELTUR (202 241.16/17)  | 301.969,1600    | 1,0422%   | 269,03    |
| A503AF | Actividad Principal | AP PLAN APOYO A FAMILIAS(503 231.01/21/51/71)   | 327.948,7100    | 1,1319%   | 292,17    |
| A502AP | Actividad Principal | AP EQUIPOS PROM. AUTONOMIA PERSONAL(502 231.11)   | 369.075,9900    | 1,2738%   | 328,81    |
| A506IJ | Actividad Principal | AP CENTRO DE INTEGRACION JUVENIL(506 231.15/65)   | 379.218,1800    | 1,3088%   | 337,85    |
| A404AL | Actividad Principal | AP ASESORAMIENTO LOCAL(404 922.00)  | 393.830,1600    | 1,3592%   | 350,87    |
| A202TF | Actividad Principal | AP ELMET. TRABAJOS FORESTALES(241.18)   | 404.581,8600    | 1,3963%   | 360,44    |
| A502AD | Actividad Principal | AP AYUDA A DOMICILIO(502 231.07)  | 492.379,2100    | 1,6994%   | 438,66    |
| A403PP | Actividad Principal | AP INVERSIONES Y PLANES PROVINCIALES  | 556.445,3500    | 1,9205%   | 495,74    |
| A502IS | Actividad Principal | AP INTEGRACION SOCIAL(502 231.04)   | 606.197,7100    | 2,0922%   | 540,07    |
| A406UR | Actividad Principal | AP URBANISMO(406 151.01/51)   | 697.593,9500    | 2,4076%   | 621,49    |
| A202CO | Actividad Principal | AP COVEL 20(202 241.14)   | 2.179.938,2500  | 7,5237%   | 1.942,12  |
| A504HV | Actividad Principal | AP C.A. DR. VILLACIÁN(504 231.16/66)  | 4.605.751,1400  | 15,8960%  | 4.103,30  |
| A505CM | Actividad Principal | AP R.A. CARDENAL MARCELO(505 231.14/64)   | 4.686.631,6600  | 16,1752%  | 4.175,35  |
| A407IP | Actividad Principal | AP INCENDIOS Y PROTECCIÓN CIVIL(407 136.00)   | 7.543.274,9100  | 26,0344%  | 6.720,36  |
|        |                     | TOTAL   | 28.974.269,5700 | 100,0000% | 25.813,38 |

DIPUTACION PROVINCIAL DE VALLADOLID

REPARTO SECUNDARIO DE COSTES

Ejercicio 2021

Pág. 45

Fecha Obtención 07/06/2022

ACTIVIDAD: G303PR / AG ENTIDAD PREVENCION RIESGOS LABORALES 303 92002/52  
 TIPO: Actividad DAG  
 INDICADOR DE REPARTO:  
 VALOR DEL INDICADOR: 13.094.932,0400  
 COSTE TOTAL DE LA ACTIVIDAD:

| Actividad Receptora | Tipo de Centro      | Denominación  | Valor Imputado Absoluto | Valor Imputado Relativo | Coste Imputado |
|---------------------|---------------------|---|-------------------------|-------------------------|----------------|
| A503AM              | Actividad Principal | AP ACOMPAÑAMIENTO A MAYORES(503 231.74)                         | 499,9487                | 0,0038%                 | 41,38          |
| A401VV              | Actividad Principal | AP CONVEN. CONSORCIO VIA VERDE VALLE ERESMA 179.50              | 1.081,4347              | 0,0083%                 | 89,51          |
| A501EV              | Actividad Principal | AP ESTUDIO EFECTOS VACUNAS(501 313.00 227.06)                   | 1.839,8432              | 0,0141%                 | 152,28         |
| A401SF              | Actividad Principal | AP SUBVENCIÓN RE-HABITAR(401 152.22)                            | 2.458,5447              | 0,0188%                 | 203,49         |
| A503DE              | Actividad Principal | AP TRANSFERENCIAS AYTOS ADQUISICIÓN DESFIBRILADORES(503 231.52) | 3.275,6320              | 0,0250%                 | 271,12         |
| A507VA              | Actividad Principal | AP VERANO ACTIVO(507 341.00/50)                                 | 3.298,1180              | 0,0252%                 | 272,98         |
| A401TV              | Actividad Principal | AP TRANSFERENCIA A AYTOS VACUNACIÓN COVID (231.30)              | 5.244,6277              | 0,0401%                 | 434,09         |
| A202CM              | Actividad Principal | AP CAMARA DE COMERCIO(202 241.11)                               | 6.235,7904              | 0,0476%                 | 516,12         |
| A202ME              | Actividad Principal | AP METAEMPLEO (241.20)  | 7.516,6827              | 0,0574%                 | 622,14         |
| A305OC              | Actividad Principal | AP OFICINA DE CONSUMO 305-493.00)                               | 8.592,1930              | 0,0656%                 | 711,16         |
| A507CP              | Actividad Principal | AP CAMPEONATOS PROVINCIALES(507 341.01)                         | 8.982,2861              | 0,0686%                 | 743,45         |
| A405AP              | Actividad Principal | AP APOYO SECTORES PRODUCTIVOS EN MUNICIPIOS(405 412.00)         | 10.526,7653             | 0,0804%                 | 871,28         |
| A502DC              | Actividad Principal | AP DESARROLLO COMUNITARIO(502 231.06)                           | 11.998,1060             | 0,0916%                 | 993,06         |
| A507TL              | Actividad Principal | AP OCIO Y TIEMPO LIBRE(507 326.01/51/02)                        | 12.107,5997             | 0,0925%                 | 1.002,12       |
| A201VC              | Actividad Principal | AP PROGRAMA V CENTENARIO (Villalar) 201 432.10                  | 13.510,3756             | 0,1032%                 | 1.118,23       |
| A202FE              | Actividad Principal | AP FONDO EMPRENDIMIENTO(202 241.08)                             | 15.833,2118             | 0,1209%                 | 1.310,48       |
| A204VM              | Actividad Principal | AP VELADAS MUSICALES(204 334.02)                                | 16.189,5897             | 0,1236%                 | 1.339,98       |
| A202TA              | Actividad Principal | AP TRANFERENCIAS A ASOCIACIONES (202 241.09)                    | 16.599,8137             | 0,1268%                 | 1.373,93       |
| A507PJ              | Actividad Principal | AP PARTICIPACIÓN JUVENIL(507 924.00/50/06/56-925.00)            | 16.766,1234             | 0,1280%                 | 1.387,70       |
| A204PZ              | Actividad Principal | AP PREMIO FRECHILLA ZULOAGA(204 334.11)                         | 19.010,8690             | 0,1452%                 | 1.573,49       |
| A204FO              | Actividad Principal | AP FOLCLORE(204 334.08/16/17/18)                                | 19.895,5736             | 0,1519%                 | 1.646,72       |
| A405AG              | Actividad Principal | AP. ACTIVIDAD AGRICULTURA. (410.00/50 Excepto Cap 1)            | 21.825,6014             | 0,1667%                 | 1.806,46       |
| A204CP              | Actividad Principal | AP CONSERVACIÓN PATRIMONIO CULTURAL(204 336.01/02/52)           | 22.209,3731             | 0,1696%                 | 1.838,22       |
| A204EX              | Actividad Principal | AP EXPOSICIONES(204 333.,00)                                    | 22.311,9368             | 0,1704%                 | 1.846,71       |
| A204PA              | Actividad Principal | AP PREMIOS FOMENTO ACTIVIDADES ARTISTICAS(204 334.00)           | 22.481,5030             | 0,1717%                 | 1.860,75       |
| A202RV              | Actividad Principal | AP REHABILITACIÓN VILLACIÁN(202 241.25)                         | 23.415,2135             | 0,1788%                 | 1.938,03       |
| A503PD              | Actividad Principal | AP PLAN PREVENCION DROGODEPENDENCIA(503 231.12/62)              | 25.280,0878             | 0,1931%                 | 2.092,38       |
| A403EM              | Actividad Principal | AP PLAN DE EMPLEO RURAL(241.30)                                 | 25.566,4014             | 0,1952%                 | 2.116,08       |

DIPUTACION PROVINCIAL DE VALLADOLID

REPARTO SECUNDARIO DE COSTES

Ejercicio 2021

Pág. 46

Fecha Obtención 07/06/2022

|        |                     |   |             |         |          |
|--------|---------------------|---|-------------|---------|----------|
| A202PM | Actividad Principal | AP PMFE PROGRAMAS MIXTOS DE FORMACIÓN Y EMPLEO(202 241.07/24/29)  | 27.020,2160 | 0,2063% | 2.236,41 |
| A204PB | Actividad Principal | AP PUBLICACIONES(204.334.12/62)                                   | 28.434,5676 | 0,2171% | 2.353,47 |
| A604AM | Actividad Principal | AP ARCHIVOS MUNICIPALES(604 332.70)                               | 28.596,6548 | 0,2184% | 2.366,89 |
| A203PF | Actividad Principal | AP PARTICIPACION EN FERIAS(203 431.10)                            | 29.529,5834 | 0,2255% | 2.444,10 |
| A503RF | Actividad Principal | AP RESPIRO FAMILIAR PERSONAS (503 231.10)                         | 29.637,8582 | 0,2263% | 2.453,06 |
| A404VR | Actividad Principal | AP VIVIENDA EN RUINAS (404 152.20)                                | 29.698,6436 | 0,2268% | 2.458,10 |
| A503EI | Actividad Principal | AP ESCUELA INFANTIL CASA CUNA(503 231.13)                         | 30.656,6799 | 0,2341% | 2.537,39 |
| A502TA | Actividad Principal | AP TELEASISTENCIA(502 231.08)                                     | 31.741,1810 | 0,2424% | 2.627,15 |
| A602PO | Actividad Principal | AP PROGRAMA POCTEP(602 491.04/05)                                 | 32.024,9847 | 0,2446% | 2.650,64 |
| A202IC | Actividad Principal | AP INTERNALIZACIÓN CÁMARA DE COMERCIO(202 241.26)                 | 36.133,2676 | 0,2759% | 2.990,68 |
| A202JV | Actividad Principal | AP JOVEL 20-21 (202 241.19/23)                                    | 36.170,4861 | 0,2762% | 2.993,76 |
| A204SC | Actividad Principal | AP SUBVENCIONES CULTURALES(204 334.01/51)                         | 37.219,4261 | 0,2842% | 3.080,58 |
| A204AC | Actividad Principal | AP AULAS DE CULTURA(204 326.00/50)                                | 37.471,6535 | 0,2862% | 3.101,45 |
| A202TD | Actividad Principal | AP TRANSFORMACIÓN DIGITAL(202 241.06-241.50.770.00)               | 39.289,5167 | 0,3000% | 3.251,91 |
| A202FM | Actividad Principal | AP FERIA DE MUESTRAS(202 241.12)                                  | 39.609,3721 | 0,3025% | 3.278,39 |
| A405SP | Actividad Principal | AP PROTECCIÓN SEGURIDAD PÚBLICA(405 311.00/50)                    | 40.163,4613 | 0,3067% | 3.324,25 |
| A503EA | Actividad Principal | AP ENVEJECIMIENTO ACTIVO(503 231.18/68)                           | 41.673,2609 | 0,3182% | 3.449,21 |
| A602ID | Actividad Principal | AP INCLUSIÓN DIGITAL (602 491.03/53)                              | 43.173,8490 | 0,3297% | 3.573,41 |
| A202EL | Actividad Principal | AP ELTUR (202 241.16/17)  | 46.298,0311 | 0,3536% | 3.831,99 |
| A202CT | Actividad Principal | AP COMERCIO TRADICIONAL (241.03)                                  | 47.402,6893 | 0,3620% | 3.923,42 |
| A502TR | Actividad Principal | AP TRANSFERENCIAS ACIÓN SOCIAL(502 231.02/52)                     | 49.491,0342 | 0,3779% | 4.096,27 |
| A502EB | Actividad Principal | AP ELIMINACION BARRERAS ARQUITECTONICAS(502 231.23)               | 51.410,2590 | 0,3926% | 4.255,12 |
| A503PI | Actividad Principal | AP PLAN IGUALDAD(503 231.05)                                      | 52.919,1648 | 0,4041% | 4.380,01 |
| A204CB | Actividad Principal | AP CENTRO COORDINADOR DE BIBLIOTECAS(204 332.10)                  | 54.097,9794 | 0,4131% | 4.477,58 |
| A502AP | Actividad Principal | AP EQUIPOS PROM. AUTONOMIA PERSONAL(502 231.11)                   | 56.586,8769 | 0,4321% | 4.683,58 |
| A403ER | Actividad Principal | AP ESCUELAS RURALES(321.01)                                       | 59.130,1050 | 0,4515% | 4.894,08 |
| A202TF | Actividad Principal | AP ELMET. TRABAJOS FORESTALES(241.18)                             | 62.030,6509 | 0,4737% | 5.134,15 |
| A507AD | Actividad Principal | AP APOYO DEPORTIVO(507 341.03/53)                                 | 67.090,2117 | 0,5123% | 5.552,92 |
| A502CD | Actividad Principal | AP COOPERACION AL DESARROLLO(502 231.03)                          | 67.885,9860 | 0,5184% | 5.618,78 |
| A506IJ | Actividad Principal | AP CENTRO DE INTEGRACION JUVENIL(506 231.15/65)                   | 70.263,5621 | 0,5366% | 5.815,57 |
| A204TE | Actividad Principal | AP TEATRO(204 334.14 226.09/15/64)                                | 76.229,3906 | 0,5821% | 6.309,35 |
| A403PT | Actividad Principal | AP PLAN TRANSPORTE PROVINCIAL (403441.20)                         | 76.924,1865 | 0,5874% | 6.366,86 |
| A204AP | Actividad Principal | AP APORTACIÓN PATRONATOS, FUNDACIONES Y CONSORCIOS(204 334.03/53) | 78.576,8362 | 0,6001% | 6.503,64 |
| A404AL | Actividad Principal | AP ASESORAMIENTO LOCAL(404 922.00)                                | 80.910,6379 | 0,6179% | 6.696,81 |
| A507DE | Actividad Principal | AP DEPORTE ESCOLAR(507 341.02/04/54)                              | 86.713,3381 | 0,6622% | 7.177,08 |



DIPUTACION PROVINCIAL DE VALLADOLID

REPARTO SECUNDARIO DE COSTES

Ejercicio 2021

Pág. 47

Fecha Obtención 07/06/2022

|        |                     |   |                 |           |              |
|--------|---------------------|---|-----------------|-----------|--------------|
| A403IE | Actividad Principal | AP IGLESIAS, ERMITAS Y MONUM. SINGULARES(336.00/50)   | 90.940,3384     | 0,6945%   | 7.526,94     |
| A203PT | Actividad Principal | AP PROMOCION TURISTICA(203 432.00/01/02/50/52)  | 94.635,7693     | 0,7227%   | 7.832,81     |
| A501VR | Actividad Principal | AP VIVIENDA RURAL(501 152.21/51)  | 97.653,4137     | 0,7457%   | 8.082,57     |
| A204TZ | Actividad Principal | AP TEATRO ZORRILLA.INICIATIVAS TEATRALES (204-334.14-224.06)                                | 97.781,4148     | 0,7467%   | 8.093,17     |
| A305PA | Actividad Principal | AP. PROMOCIÓN AGROALIMENTARIA (305-439.00/50 excepto Ec 1)                                  | 104.670,6904    | 0,7993%   | 8.663,38     |
| A406UR | Actividad Principal | AP URBANISMO(406 151.01/51)   | 111.155,2509    | 0,8488%   | 9.200,09     |
| A602MD | Actividad Principal | AP MUNICIPIOS DIGITALES(602 491.01)   | 118.058,2579    | 0,9016%   | 9.771,44     |
| A403SQ | Actividad Principal | AP CICLO INTEGRAL AGUA Y P. SEQUÍA  | 138.341,0284    | 1,0564%   | 11.450,20    |
| A502IS | Actividad Principal | AP INTEGRACION SOCIAL(502 231.04)   | 156.449,0947    | 1,1947%   | 12.948,97    |
| A202CV | Actividad Principal | AP TRANSFERENCIAS POR CORONAVIRUS(202 241.50.762.00/241.90)                                 | 188.343,7525    | 1,4383%   | 15.588,83    |
| A503AF | Actividad Principal | AP PLAN APOYO A FAMILIAS(503 231.01/21/51/71)   | 222.926,5431    | 1,7024%   | 18.451,17    |
| A202AE | Actividad Principal | AP APOYO AL EMPLEO 202 241.00   | 261.175,7993    | 1,9945%   | 21.616,98    |
| A202PI | Actividad Principal | AP PLAN IMPULSO (202 241.05/10/55)  | 269.125,8190    | 2,0552%   | 22.274,99    |
| A502PD | Actividad Principal | AP RED INTEGR. SERV. PERS. DISCAPACIDAD(502 231.09)   | 294.658,0759    | 2,2502%   | 24.388,24    |
| A202CO | Actividad Principal | AP COVEL 20(202 241.14)   | 334.228,9953    | 2,5524%   | 27.663,45    |
| A405AM | Actividad Principal | AP ACTUACIONES MEDIOAMBIENTALES (172.10/60-162.10)  | 338.850,7421    | 2,5876%   | 28.045,98    |
| A402IV | Actividad Principal | AP INFRAESTRUCTURA VIARIA DE LA PROVINCIA(402 450.01/51 el 17% y 402 453.00 227.06 el 100%) | 344.096,7451    | 2,6277%   | 28.480,18    |
| A304AS | Actividad Principal | AP FONDO DE ACTIVIDADES Y SERVICIOS(304 942.00/50)  | 534.210,5601    | 4,0795%   | 44.215,51    |
| A202DL | Actividad Principal | AP DESARROLLO LOCAL (202 241.04.470xx)  | 766.158,2867    | 5,8508%   | 63.413,35    |
| A505CM | Actividad Principal | AP R.A. CARDENAL MARCELO(505 231.14/64)   | 858.207,9764    | 6,5537%   | 71.032,11    |
| A504HV | Actividad Principal | AP C.A. DR. VILLACIÁN(504 231.16/66)  | 893.764,2288    | 6,8253%   | 73.975,03    |
| A407IP | Actividad Principal | AP INCENDIOS Y PROTECCIÓN CIVIL(407 136.00)   | 1.256.576,7348  | 9,5959%   | 104.004,27   |
| A502AD | Actividad Principal | AP AYUDA A DOMICILIO(502 231.07)  | 1.287.886,8156  | 9,8350%   | 106.595,74   |
| A403PP | Actividad Principal | AP INVERSIONES Y PLANES PROVINCIALES  | 2.168.276,8587  | 16,5581%  | 179.463,82   |
|        |                     | TOTAL   | 13.094.932,0401 | 100,0000% | 1.083.840,61 |

DIPUTACION PROVINCIAL DE VALLADOLID

REPARTO SECUNDARIO DE COSTES

Ejercicio 2021

Pág. 48

Fecha Obtención 07/06/2022

ACTIVIDAD: G303RI / AG ENTIDAD REGIMEN INTERIOR Y MANTENIMIENTO 303 92000/50  
 TIPO: Actividad DAG  
 INDICADOR DE REPARTO:  
 VALOR DEL INDICADOR: 13.094.932,0400  
 COSTE TOTAL DE LA ACTIVIDAD:

| Actividad Receptora | Tipo de Centro      | Denominación  | Valor Imputado Absoluto | Valor Imputado Relativo | Coste Imputado |
|---------------------|---------------------|---|-------------------------|-------------------------|----------------|
| A503AM              | Actividad Principal | AP ACOMPAÑAMIENTO A MAYORES(503 231.74)                         | 499,9487                | 0,0038%                 | 116,07         |
| A401VV              | Actividad Principal | AP CONVEN. CONSORCIO VIA VERDE VALLE ERESMA 179.50              | 1.081,4347              | 0,0083%                 | 251,07         |
| A501EV              | Actividad Principal | AP ESTUDIO EFECTOS VACUNAS(501 313.00 227.06)                   | 1.839,8432              | 0,0141%                 | 427,14         |
| A401SF              | Actividad Principal | AP SUBVENCIÓN RE-HABITAR(401 152.22)                            | 2.458,5447              | 0,0188%                 | 570,79         |
| A503DE              | Actividad Principal | AP TRANSFERENCIAS AYTOS ADQUISICIÓN DESFIBRILADORES(503 231.52) | 3.275,6320              | 0,0250%                 | 760,48         |
| A507VA              | Actividad Principal | AP VERANO ACTIVO(507 341.00/50)                                 | 3.298,1180              | 0,0252%                 | 765,70         |
| A401TV              | Actividad Principal | AP TRANSFERENCIA A AYTOS VACUNACIÓN COVID (231.30)              | 5.244,6277              | 0,0401%                 | 1.217,61       |
| A202CM              | Actividad Principal | AP CAMARA DE COMERCIO(202 241.11)                               | 6.235,7904              | 0,0476%                 | 1.447,72       |
| A202ME              | Actividad Principal | AP METAEMPLEO (241.20)  | 7.516,6827              | 0,0574%                 | 1.745,10       |
| A305OC              | Actividad Principal | AP OFICINA DE CONSUMO 305-493.00)                               | 8.592,1930              | 0,0656%                 | 1.994,80       |
| A507CP              | Actividad Principal | AP CAMPEONATOS PROVINCIALES(507 341.01)                         | 8.982,2861              | 0,0686%                 | 2.085,36       |
| A405AP              | Actividad Principal | AP APOYO SECTORES PRODUCTIVOS EN MUNICIPIOS(405 412.00)         | 10.526,7653             | 0,0804%                 | 2.443,93       |
| A502DC              | Actividad Principal | AP DESARROLLO COMUNITARIO(502 231.06)                           | 11.998,1060             | 0,0916%                 | 2.785,53       |
| A507TL              | Actividad Principal | AP OCIO Y TIEMPO LIBRE(507 326.01/51/02)                        | 12.107,5997             | 0,0925%                 | 2.810,95       |
| A201VC              | Actividad Principal | AP PROGRAMA V CENTENARIO (Villalar) 201 432.10                  | 13.510,3756             | 0,1032%                 | 3.136,62       |
| A202FE              | Actividad Principal | AP FONDO EMPRENDIMIENTO(202 241.08)                             | 15.833,2118             | 0,1209%                 | 3.675,90       |
| A204VM              | Actividad Principal | AP VELADAS MUSICALES(204 334.02)                                | 16.189,5897             | 0,1236%                 | 3.758,64       |
| A202TA              | Actividad Principal | AP TRANFERENCIAS A ASOCIACIONES (202 241.09)                    | 16.599,8137             | 0,1268%                 | 3.853,88       |
| A507PJ              | Actividad Principal | AP PARTICIPACIÓN JUVENIL(507 924.00/50/06/56-925.00)            | 16.766,1234             | 0,1280%                 | 3.892,49       |
| A204PZ              | Actividad Principal | AP PREMIO FRECHILLA ZULOAGA(204 334.11)                         | 19.010,8690             | 0,1452%                 | 4.413,64       |
| A204FO              | Actividad Principal | AP FOLCLORE(204 334.08/16/17/18)                                | 19.895,5736             | 0,1519%                 | 4.619,03       |
| A405AG              | Actividad Principal | AP. ACTIVIDAD AGRICULTURA. (410.00/50 Excepto Cap 1)            | 21.825,6014             | 0,1667%                 | 5.067,11       |
| A204CP              | Actividad Principal | AP CONSERVACIÓN PATRIMONIO CULTURAL(204 336.01/02/52)           | 22.209,3731             | 0,1696%                 | 5.156,21       |
| A204EX              | Actividad Principal | AP EXPOSICIONES(204 333.,00)                                    | 22.311,9368             | 0,1704%                 | 5.180,02       |
| A204PA              | Actividad Principal | AP PREMIOS FOMENTO ACTIVIDADES ARTISTICAS(204 334.00)           | 22.481,5030             | 0,1717%                 | 5.219,39       |
| A202RV              | Actividad Principal | AP REHABILITACIÓN VILLACIÁN(202 241.25)                         | 23.415,2135             | 0,1788%                 | 5.436,16       |
| A503PD              | Actividad Principal | AP PLAN PREVENCIÓN DROGODEPENDENCIA(503 231.12/62)              | 25.280,0878             | 0,1931%                 | 5.869,12       |
| A403EM              | Actividad Principal | AP PLAN DE EMPLEO RURAL(241.30)                                 | 25.566,4014             | 0,1952%                 | 5.935,59       |

DIPUTACION PROVINCIAL DE VALLADOLID

REPARTO SECUNDARIO DE COSTES

Ejercicio 2021

Pág. 49

Fecha Obtención 07/06/2022

|        |                     |   |             |         |           |
|--------|---------------------|---|-------------|---------|-----------|
| A202PM | Actividad Principal | AP PMFE PROGRAMAS MIXTOS DE FORMACIÓN Y EMPLEO(202 241.07/24/29)  | 27.020,2160 | 0,2063% | 6.273,12  |
| A204PB | Actividad Principal | AP PUBLICACIONES(204.334.12/62)                                   | 28.434,5676 | 0,2171% | 6.601,48  |
| A604AM | Actividad Principal | AP ARCHIVOS MUNICIPALES(604 332.70)                               | 28.596,6548 | 0,2184% | 6.639,11  |
| A203PF | Actividad Principal | AP PARTICIPACION EN FERIAS(203 431.10)                            | 29.529,5834 | 0,2255% | 6.855,70  |
| A503RF | Actividad Principal | AP RESPIRO FAMILIAR PERSONAS (503 231.10)                         | 29.637,8582 | 0,2263% | 6.880,84  |
| A404VR | Actividad Principal | AP VIVIENDA EN RUINAS (404 152.20)                                | 29.698,6436 | 0,2268% | 6.894,95  |
| A503EI | Actividad Principal | AP ESCUELA INFANTIL CASA CUNA(503 231.13)                         | 30.656,6799 | 0,2341% | 7.117,37  |
| A502TA | Actividad Principal | AP TELEASISTENCIA(502 231.08)                                     | 31.741,1810 | 0,2424% | 7.369,15  |
| A602PO | Actividad Principal | AP PROGRAMA POCTEP(602 491.04/05)                                 | 32.024,9847 | 0,2446% | 7.435,04  |
| A202IC | Actividad Principal | AP INTERNALIZACIÓN CÁMARA DE COMERCIO(202 241.26)                 | 36.133,2676 | 0,2759% | 8.388,84  |
| A202JV | Actividad Principal | AP JOVEL 20-21 (202 241.19/23)                                    | 36.170,4861 | 0,2762% | 8.397,48  |
| A204SC | Actividad Principal | AP SUBVENCIONES CULTURALES(204 334.01/51)                         | 37.219,4261 | 0,2842% | 8.641,00  |
| A204AC | Actividad Principal | AP AULAS DE CULTURA(204 326.00/50)                                | 37.471,6535 | 0,2862% | 8.699,56  |
| A202TD | Actividad Principal | AP TRANSFORMACIÓN DIGITAL(202 241.06-241.50.770.00)               | 39.289,5167 | 0,3000% | 9.121,60  |
| A202FM | Actividad Principal | AP FERIA DE MUESTRAS(202 241.12)                                  | 39.609,3721 | 0,3025% | 9.195,86  |
| A405SP | Actividad Principal | AP PROTECCIÓN SEGURIDAD PÚBLICA(405 311.00/50)                    | 40.163,4613 | 0,3067% | 9.324,50  |
| A503EA | Actividad Principal | AP ENVEJECIMIENTO ACTIVO(503 231.18/68)                           | 41.673,2609 | 0,3182% | 9.675,02  |
| A602ID | Actividad Principal | AP INCLUSIÓN DIGITAL (602 491.03/53)                              | 43.173,8490 | 0,3297% | 10.023,40 |
| A202EL | Actividad Principal | AP ELTUR (202 241.16/17)  | 46.298,0311 | 0,3536% | 10.748,73 |
| A202CT | Actividad Principal | AP COMERCIO TRADICIONAL (241.03)                                  | 47.402,6893 | 0,3620% | 11.005,19 |
| A502TR | Actividad Principal | AP TRANSFERENCIAS ACIÓN SOCIAL(502 231.02/52)                     | 49.491,0342 | 0,3779% | 11.490,03 |
| A502EB | Actividad Principal | AP ELIMINACION BARRERAS ARQUITECTONICAS(502 231.23)               | 51.410,2590 | 0,3926% | 11.935,60 |
| A503PI | Actividad Principal | AP PLAN IGUALDAD(503 231.05)                                      | 52.919,1648 | 0,4041% | 12.285,91 |
| A204CB | Actividad Principal | AP CENTRO COORDINADOR DE BIBLIOTECAS(204 332.10)                  | 54.097,9794 | 0,4131% | 12.559,59 |
| A502AP | Actividad Principal | AP EQUIPOS PROM. AUTONOMIA PERSONAL(502 231.11)                   | 56.586,8769 | 0,4321% | 13.137,42 |
| A403ER | Actividad Principal | AP ESCUELAS RURALES(321.01)                                       | 59.130,1050 | 0,4515% | 13.727,87 |
| A202TF | Actividad Principal | AP ELMET. TRABAJOS FORESTALES(241.18)                             | 62.030,6509 | 0,4737% | 14.401,27 |
| A507AD | Actividad Principal | AP APOYO DEPORTIVO(507 341.03/53)                                 | 67.090,2117 | 0,5123% | 15.575,92 |
| A502CD | Actividad Principal | AP COOPERACION AL DESARROLLO(502 231.03)                          | 67.885,9860 | 0,5184% | 15.760,67 |
| A506IJ | Actividad Principal | AP CENTRO DE INTEGRACION JUVENIL(506 231.15/65)                   | 70.263,5621 | 0,5366% | 16.312,65 |
| A204TE | Actividad Principal | AP TEATRO(204 334.14 226.09/15/64)                                | 76.229,3906 | 0,5821% | 17.697,70 |
| A403PT | Actividad Principal | AP PLAN TRANSPORTE PROVINCIAL (403441.20)                         | 76.924,1865 | 0,5874% | 17.859,01 |
| A204AP | Actividad Principal | AP APORTACIÓN PATRONATOS, FUNDACIONES Y CONSORCIOS(204 334.03/53) | 78.576,8362 | 0,6001% | 18.242,69 |
| A404AL | Actividad Principal | AP ASESORAMIENTO LOCAL(404 922.00)                                | 80.910,6379 | 0,6179% | 18.784,52 |
| A507DE | Actividad Principal | AP DEPORTE ESCOLAR(507 341.02/04/54)                              | 86.713,3381 | 0,6622% | 20.131,70 |

DIPUTACION PROVINCIAL DE VALLADOLID

REPARTO SECUNDARIO DE COSTES

Ejercicio 2021

Pág. 50

Fecha Obtención 07/06/2022

|        |                     |   |                 |           |              |
|--------|---------------------|---|-----------------|-----------|--------------|
| A403IE | Actividad Principal | AP IGLESIAS, ERMITAS Y MONUM. SINGULARES(336.00/50)   | 90.940,3384     | 0,6945%   | 21.113,05    |
| A203PT | Actividad Principal | AP PROMOCION TURISTICA(203 432.00/01/02/50/52)  | 94.635,7693     | 0,7227%   | 21.971,00    |
| A501VR | Actividad Principal | AP VIVIENDA RURAL(501 152.21/51)  | 97.653,4137     | 0,7457%   | 22.671,59    |
| A204TZ | Actividad Principal | AP TEATRO ZORRILLA.INICIATIVAS TEATRALES (204-334.14-224.06)                                | 97.781,4148     | 0,7467%   | 22.701,30    |
| A305PA | Actividad Principal | AP. PROMOCIÓN AGROALIMENTARIA (305-439.00/50 excepto Ec 1)                                  | 104.670,6904    | 0,7993%   | 24.300,74    |
| A406UR | Actividad Principal | AP URBANISMO(406 151.01/51)   | 111.155,2509    | 0,8488%   | 25.806,22    |
| A602MD | Actividad Principal | AP MUNICIPIOS DIGITALES(602 491.01)   | 118.058,2579    | 0,9016%   | 27.408,85    |
| A403SQ | Actividad Principal | AP CICLO INTEGRAL AGUA Y P. SEQUÍA  | 138.341,0284    | 1,0564%   | 32.117,78    |
| A502IS | Actividad Principal | AP INTEGRACION SOCIAL(502 231.04)   | 156.449,0947    | 1,1947%   | 36.321,81    |
| A202CV | Actividad Principal | AP TRANSFERENCIAS POR CORONAVIRUS(202 241.50.762.00/241.90)                                 | 188.343,7525    | 1,4383%   | 43.726,60    |
| A503AF | Actividad Principal | AP PLAN APOYO A FAMILIAS(503 231.01/21/51/71)   | 222.926,5431    | 1,7024%   | 51.755,47    |
| A202AE | Actividad Principal | AP APOYO AL EMPLEO 202 241.00   | 261.175,7993    | 1,9945%   | 60.635,56    |
| A202PI | Actividad Principal | AP PLAN IMPULSO (202 241.05/10/55)  | 269.125,8190    | 2,0552%   | 62.481,27    |
| A502PD | Actividad Principal | AP RED INTEGR. SERV. PERS. DISCAPACIDAD(502 231.09)   | 294.658,0759    | 2,2502%   | 68.408,93    |
| A202CO | Actividad Principal | AP COVEL 20(202 241.14)   | 334.228,9953    | 2,5524%   | 77.595,87    |
| A405AM | Actividad Principal | AP ACTUACIONES MEDIOAMBIENTALES (172.10/60-162.10)  | 338.850,7421    | 2,5876%   | 78.668,87    |
| A402IV | Actividad Principal | AP INFRAESTRUCTURA VIARIA DE LA PROVINCIA(402 450.01/51 el 17% y 402 453.00 227.06 el 100%) | 344.096,7451    | 2,6277%   | 79.886,80    |
| A304AS | Actividad Principal | AP FONDO DE ACTIVIDADES Y SERVICIOS(304 942.00/50)  | 534.210,5601    | 4,0795%   | 124.024,34   |
| A202DL | Actividad Principal | AP DESARROLLO LOCAL (202 241.04.470xx)  | 766.158,2867    | 5,8508%   | 177.874,20   |
| A505CM | Actividad Principal | AP R.A. CARDENAL MARCELO(505 231.14/64)   | 858.207,9764    | 6,5537%   | 199.244,80   |
| A504HV | Actividad Principal | AP C.A. DR. VILLACIÁN(504 231.16/66)  | 893.764,2288    | 6,8253%   | 207.499,68   |
| A407IP | Actividad Principal | AP INCENDIOS Y PROTECCIÓN CIVIL(407 136.00)   | 1.256.576,7348  | 9,5959%   | 291.731,60   |
| A502AD | Actividad Principal | AP AYUDA A DOMICILIO(502 231.07)  | 1.287.886,8156  | 9,8350%   | 299.000,67   |
| A403PP | Actividad Principal | AP INVERSIONES Y PLANES PROVINCIALES  | 2.168.276,8587  | 16,5581%  | 503.395,34   |
|        |                     | TOTAL   | 13.094.932,0401 | 100,0000% | 3.040.168,86 |

DIPUTACION PROVINCIAL DE VALLADOLID

REPARTO SECUNDARIO DE COSTES

Ejercicio 2021

Pág. 51

Fecha Obtención 07/06/2022

ACTIVIDAD: G304DP / AG ENTIDAD DEUDA PUBLICA304 01100

TIPO: Actividad DAG

INDICADOR DE REPARTO:

VALOR DEL INDICADOR: 13.094.932,0400

COSTE TOTAL DE LA ACTIVIDAD:

| Actividad Receptora | Tipo de Centro      | Denominación  | Valor Imputado Absoluto | Valor Imputado Relativo | Coste Imputado |
|---------------------|---------------------|---|-------------------------|-------------------------|----------------|
| A503AM              | Actividad Principal | AP ACOMPAÑAMIENTO A MAYORES(503 231.74)                         | 499,9487                | 0,0038%                 | 0,97           |
| A401VV              | Actividad Principal | AP CONVEN. CONSORCIO VIA VERDE VALLE ERESMA 179.50              | 1.081,4347              | 0,0083%                 | 2,10           |
| A501EV              | Actividad Principal | AP ESTUDIO EFECTOS VACUNAS(501 313.00 227.06)                   | 1.839,8432              | 0,0141%                 | 3,57           |
| A401SF              | Actividad Principal | AP SUBVENCIÓN RE-HABITAR(401 152.22)                            | 2.458,5447              | 0,0188%                 | 4,77           |
| A503DE              | Actividad Principal | AP TRANSFERENCIAS AYTOS ADQUISICIÓN DESFIBRILADORES(503 231.52) | 3.275,6320              | 0,0250%                 | 6,36           |
| A507VA              | Actividad Principal | AP VERANO ACTIVO(507 341.00/50)                                 | 3.298,1180              | 0,0252%                 | 6,40           |
| A401TV              | Actividad Principal | AP TRANSFERENCIA A AYTOS VACUNACIÓN COVID (231.30)              | 5.244,6277              | 0,0401%                 | 10,18          |
| A202CM              | Actividad Principal | AP CAMARA DE COMERCIO(202 241.11)                               | 6.235,7904              | 0,0476%                 | 12,11          |
| A202ME              | Actividad Principal | AP METAEMPLEO (241.20)  | 7.516,6827              | 0,0574%                 | 14,59          |
| A305OC              | Actividad Principal | AP OFICINA DE CONSUMO 305-493.00)                               | 8.592,1930              | 0,0656%                 | 16,68          |
| A507CP              | Actividad Principal | AP CAMPEONATOS PROVINCIALES(507 341.01)                         | 8.982,2861              | 0,0686%                 | 17,44          |
| A405AP              | Actividad Principal | AP APOYO SECTORES PRODUCTIVOS EN MUNICIPIOS(405 412.00)         | 10.526,7653             | 0,0804%                 | 20,44          |
| A502DC              | Actividad Principal | AP DESARROLLO COMUNITARIO(502 231.06)                           | 11.998,1060             | 0,0916%                 | 23,29          |
| A507TL              | Actividad Principal | AP OCIO Y TIEMPO LIBRE(507 326.01/51/02)                        | 12.107,5997             | 0,0925%                 | 23,50          |
| A201VC              | Actividad Principal | AP PROGRAMA V CENTENARIO (Villalar) 201 432.10                  | 13.510,3756             | 0,1032%                 | 26,23          |
| A202FE              | Actividad Principal | AP FONDO EMPRENDIMIENTO(202 241.08)                             | 15.833,2118             | 0,1209%                 | 30,74          |
| A204VM              | Actividad Principal | AP VELADAS MUSICALES(204 334.02)                                | 16.189,5897             | 0,1236%                 | 31,43          |
| A202TA              | Actividad Principal | AP TRANFERENCIAS A ASOCIACIONES (202 241.09)                    | 16.599,8137             | 0,1268%                 | 32,22          |
| A507PJ              | Actividad Principal | AP PARTICIPACIÓN JUVENIL(507 924.00/50/06/56-925.00)            | 16.766,1234             | 0,1280%                 | 32,55          |
| A204PZ              | Actividad Principal | AP PREMIO FRECHILLA ZULOAGA(204 334.11)                         | 19.010,8690             | 0,1452%                 | 36,91          |
| A204FO              | Actividad Principal | AP FOLCLORE(204 334.08/16/17/18)                                | 19.895,5736             | 0,1519%                 | 38,62          |
| A405AG              | Actividad Principal | AP. ACTIVIDAD AGRICULTURA. (410.00/50 Excepto Cap 1)            | 21.825,6014             | 0,1667%                 | 42,37          |
| A204CP              | Actividad Principal | AP CONSERVACIÓN PATRIMONIO CULTURAL(204 336.01/02/52)           | 22.209,3731             | 0,1696%                 | 43,11          |
| A204EX              | Actividad Principal | AP EXPOSICIONES(204 333.,00)                                    | 22.311,9368             | 0,1704%                 | 43,31          |
| A204PA              | Actividad Principal | AP PREMIOS FOMENTO ACTIVIDADES ARTISTICAS(204 334.00)           | 22.481,5030             | 0,1717%                 | 43,64          |
| A202RV              | Actividad Principal | AP REHABILITACIÓN VILLACIÁN(202 241.25)                         | 23.415,2135             | 0,1788%                 | 45,46          |
| A503PD              | Actividad Principal | AP PLAN PREVENCIÓN DROGODEPENDENCIA(503 231.12/62)              | 25.280,0878             | 0,1931%                 | 49,08          |
| A403EM              | Actividad Principal | AP PLAN DE EMPLEO RURAL(241.30)                                 | 25.566,4014             | 0,1952%                 | 49,63          |

DIPUTACION PROVINCIAL DE VALLADOLID

REPARTO SECUNDARIO DE COSTES

Ejercicio 2021

Pág. 52

Fecha Obtención 07/06/2022

|        |                     |   |             |         |        |
|--------|---------------------|---|-------------|---------|--------|
| A202PM | Actividad Principal | AP PMFE PROGRAMAS MIXTOS DE FORMACIÓN Y EMPLEO(202 241.07/24/29)  | 27.020,2160 | 0,2063% | 52,45  |
| A204PB | Actividad Principal | AP PUBLICACIONES(204.334.12/62)                                   | 28.434,5676 | 0,2171% | 55,20  |
| A604AM | Actividad Principal | AP ARCHIVOS MUNICIPALES(604 332.70)                               | 28.596,6548 | 0,2184% | 55,51  |
| A203PF | Actividad Principal | AP PARTICIPACION EN FERIAS(203 431.10)                            | 29.529,5834 | 0,2255% | 57,32  |
| A503RF | Actividad Principal | AP RESPIRO FAMILIAR PERSONAS (503 231.10)                         | 29.637,8582 | 0,2263% | 57,53  |
| A404VR | Actividad Principal | AP VIVIENDA EN RUINAS (404 152.20)                                | 29.698,6436 | 0,2268% | 57,65  |
| A503EI | Actividad Principal | AP ESCUELA INFANTIL CASA CUNA(503 231.13)                         | 30.656,6799 | 0,2341% | 59,51  |
| A502TA | Actividad Principal | AP TELEASISTENCIA(502 231.08)                                     | 31.741,1810 | 0,2424% | 61,62  |
| A602PO | Actividad Principal | AP PROGRAMA POCTEP(602 491.04/05)                                 | 32.024,9847 | 0,2446% | 62,17  |
| A202IC | Actividad Principal | AP INTERNALIZACIÓN CÁMARA DE COMERCIO(202 241.26)                 | 36.133,2676 | 0,2759% | 70,14  |
| A202JV | Actividad Principal | AP JOVEL 20-21 (202 241.19/23)                                    | 36.170,4861 | 0,2762% | 70,22  |
| A204SC | Actividad Principal | AP SUBVENCIONES CULTURALES(204 334.01/51)                         | 37.219,4261 | 0,2842% | 72,25  |
| A204AC | Actividad Principal | AP AULAS DE CULTURA(204 326.00/50)                                | 37.471,6535 | 0,2862% | 72,74  |
| A202TD | Actividad Principal | AP TRANSFORMACIÓN DIGITAL(202 241.06-241.50.770.00)               | 39.289,5167 | 0,3000% | 76,27  |
| A202FM | Actividad Principal | AP FERIA DE MUESTRAS(202 241.12)                                  | 39.609,3721 | 0,3025% | 76,89  |
| A405SP | Actividad Principal | AP PROTECCIÓN SEGURIDAD PÚBLICA(405 311.00/50)                    | 40.163,4613 | 0,3067% | 77,97  |
| A503EA | Actividad Principal | AP ENVEJECIMIENTO ACTIVO(503 231.18/68)                           | 41.673,2609 | 0,3182% | 80,90  |
| A602ID | Actividad Principal | AP INCLUSIÓN DIGITAL (602 491.03/53)                              | 43.173,8490 | 0,3297% | 83,81  |
| A202EL | Actividad Principal | AP ELTUR (202 241.16/17)  | 46.298,0311 | 0,3536% | 89,88  |
| A202CT | Actividad Principal | AP COMERCIO TRADICIONAL (241.03)                                  | 47.402,6893 | 0,3620% | 92,02  |
| A502TR | Actividad Principal | AP TRANSFERENCIAS ACIÓN SOCIAL(502 231.02/52)                     | 49.491,0342 | 0,3779% | 96,08  |
| A502EB | Actividad Principal | AP ELIMINACION BARRERAS ARQUITECTONICAS(502 231.23)               | 51.410,2590 | 0,3926% | 99,80  |
| A503PI | Actividad Principal | AP PLAN IGUALDAD(503 231.05)                                      | 52.919,1648 | 0,4041% | 102,73 |
| A204CB | Actividad Principal | AP CENTRO COORDINADOR DE BIBLIOTECAS(204 332.10)                  | 54.097,9794 | 0,4131% | 105,02 |
| A502AP | Actividad Principal | AP EQUIPOS PROM. AUTONOMIA PERSONAL(502 231.11)                   | 56.586,8769 | 0,4321% | 109,85 |
| A403ER | Actividad Principal | AP ESCUELAS RURALES(321.01)                                       | 59.130,1050 | 0,4515% | 114,79 |
| A202TF | Actividad Principal | AP ELMET. TRABAJOS FORESTALES(241.18)                             | 62.030,6509 | 0,4737% | 120,42 |
| A507AD | Actividad Principal | AP APOYO DEPORTIVO(507 341.03/53)                                 | 67.090,2117 | 0,5123% | 130,24 |
| A502CD | Actividad Principal | AP COOPERACION AL DESARROLLO(502 231.03)                          | 67.885,9860 | 0,5184% | 131,78 |
| A506IJ | Actividad Principal | AP CENTRO DE INTEGRACION JUVENIL(506 231.15/65)                   | 70.263,5621 | 0,5366% | 136,40 |
| A204TE | Actividad Principal | AP TEATRO(204 334.14 226.09/15/64)                                | 76.229,3906 | 0,5821% | 147,98 |
| A403PT | Actividad Principal | AP PLAN TRANSPORTE PROVINCIAL (403441.20)                         | 76.924,1865 | 0,5874% | 149,33 |
| A204AP | Actividad Principal | AP APORTACIÓN PATRONATOS, FUNDACIONES Y CONSORCIOS(204 334.03/53) | 78.576,8362 | 0,6001% | 152,54 |
| A404AL | Actividad Principal | AP ASESORAMIENTO LOCAL(404 922.00)                                | 80.910,6379 | 0,6179% | 157,07 |
| A507DE | Actividad Principal | AP DEPORTE ESCOLAR(507 341.02/04/54)                              | 86.713,3381 | 0,6622% | 168,33 |

DIPUTACION PROVINCIAL DE VALLADOLID

REPARTO SECUNDARIO DE COSTES

Ejercicio 2021

Pág. 53

Fecha Obtención 07/06/2022

|        |                     |   |                 |           |           |
|--------|---------------------|---|-----------------|-----------|-----------|
| A403IE | Actividad Principal | AP IGLESIAS, ERMITAS Y MONUM. SINGULARES(336.00/50)   | 90.940,3384     | 0,6945%   | 176,54    |
| A203PT | Actividad Principal | AP PROMOCION TURISTICA(203 432.00/01/02/50/52)  | 94.635,7693     | 0,7227%   | 183,71    |
| A501VR | Actividad Principal | AP VIVIENDA RURAL(501 152.21/51)  | 97.653,4137     | 0,7457%   | 189,57    |
| A204TZ | Actividad Principal | AP TEATRO ZORRILLA.INICIATIVAS TEATRALES (204-334.14-224.06)                                | 97.781,4148     | 0,7467%   | 189,82    |
| A305PA | Actividad Principal | AP. PROMOCIÓN AGROALIMENTARIA (305-439.00/50 excepto Ec 1)                                  | 104.670,6904    | 0,7993%   | 203,19    |
| A406UR | Actividad Principal | AP URBANISMO(406 151.01/51)   | 111.155,2509    | 0,8488%   | 215,78    |
| A602MD | Actividad Principal | AP MUNICIPIOS DIGITALES(602 491.01)   | 118.058,2579    | 0,9016%   | 229,18    |
| A403SQ | Actividad Principal | AP CICLO INTEGRAL AGUA Y P. SEQUÍA  | 138.341,0284    | 1,0564%   | 268,56    |
| A502IS | Actividad Principal | AP INTEGRACION SOCIAL(502 231.04)   | 156.449,0947    | 1,1947%   | 303,71    |
| A202CV | Actividad Principal | AP TRANSFERENCIAS POR CORONAVIRUS(202 241.50.762.00/241.90)                                 | 188.343,7525    | 1,4383%   | 365,62    |
| A503AF | Actividad Principal | AP PLAN APOYO A FAMILIAS(503 231.01/21/51/71)   | 222.926,5431    | 1,7024%   | 432,76    |
| A202AE | Actividad Principal | AP APOYO AL EMPLEO 202 241.00   | 261.175,7993    | 1,9945%   | 507,01    |
| A202PI | Actividad Principal | AP PLAN IMPULSO (202 241.05/10/55)  | 269.125,8190    | 2,0552%   | 522,44    |
| A502PD | Actividad Principal | AP RED INTEGR. SERV. PERS. DISCAPACIDAD(502 231.09)   | 294.658,0759    | 2,2502%   | 572,01    |
| A202CO | Actividad Principal | AP COVEL 20(202 241.14)   | 334.228,9953    | 2,5524%   | 648,83    |
| A405AM | Actividad Principal | AP ACTUACIONES MEDIOAMBIENTALES (172.10/60-162.10)  | 338.850,7421    | 2,5876%   | 657,80    |
| A402IV | Actividad Principal | AP INFRAESTRUCTURA VIARIA DE LA PROVINCIA(402 450.01/51 el 17% y 402 453.00 227.06 el 100%) | 344.096,7451    | 2,6277%   | 667,98    |
| A304AS | Actividad Principal | AP FONDO DE ACTIVIDADES Y SERVICIOS(304 942.00/50)  | 534.210,5601    | 4,0795%   | 1.037,04  |
| A202DL | Actividad Principal | AP DESARROLLO LOCAL (202 241.04.470xx)  | 766.158,2867    | 5,8508%   | 1.487,31  |
| A505CM | Actividad Principal | AP R.A. CARDENAL MARCELO(505 231.14/64)   | 858.207,9764    | 6,5537%   | 1.666,01  |
| A504HV | Actividad Principal | AP C.A. DR. VILLACIÁN(504 231.16/66)  | 893.764,2288    | 6,8253%   | 1.735,03  |
| A407IP | Actividad Principal | AP INCENDIOS Y PROTECCIÓN CIVIL(407 136.00)   | 1.256.576,7348  | 9,5959%   | 2.439,34  |
| A502AD | Actividad Principal | AP AYUDA A DOMICILIO(502 231.07)  | 1.287.886,8156  | 9,8350%   | 2.500,12  |
| A403PP | Actividad Principal | AP INVERSIONES Y PLANES PROVINCIALES  | 2.168.276,8587  | 16,5581%  | 4.209,19  |
|        |                     | TOTAL   | 13.094.932,0401 | 100,0000% | 25.420,68 |

DIPUTACION PROVINCIAL DE VALLADOLID

REPARTO SECUNDARIO DE COSTES

Ejercicio 2021

Pág. 54

Fecha Obtención 07/06/2022

ACTIVIDAD: G304HE / AG ENTIDAD SERVICIO HACIENDA Y ECONOMIA 304 93101/51

TIPO: Actividad DAG

INDICADOR DE REPARTO:

VALOR DEL INDICADOR: 13.094.932,0400

COSTE TOTAL DE LA ACTIVIDAD:

| Actividad Receptora | Tipo de Centro      | Denominación  | Valor Imputado Absoluto | Valor Imputado Relativo | Coste Imputado |
|---------------------|---------------------|---|-------------------------|-------------------------|----------------|
| A503AM              | Actividad Principal | AP ACOMPAÑAMIENTO A MAYORES(503 231.74)                         | 499,9487                | 0,0038%                 | 19,20          |
| A401VV              | Actividad Principal | AP CONVEN. CONSORCIO VIA VERDE VALLE ERESMA 179.50              | 1.081,4347              | 0,0083%                 | 41,53          |
| A501EV              | Actividad Principal | AP ESTUDIO EFECTOS VACUNAS(501 313.00 227.06)                   | 1.839,8432              | 0,0141%                 | 70,66          |
| A401SF              | Actividad Principal | AP SUBVENCIÓN RE-HABITAR(401 152.22)                            | 2.458,5447              | 0,0188%                 | 94,42          |
| A503DE              | Actividad Principal | AP TRANSFERENCIAS AYTOS ADQUISICIÓN DESFIBRILADORES(503 231.52) | 3.275,6320              | 0,0250%                 | 125,80         |
| A507VA              | Actividad Principal | AP VERANO ACTIVO(507 341.00/50)                                 | 3.298,1180              | 0,0252%                 | 126,67         |
| A401TV              | Actividad Principal | AP TRANSFERENCIA A AYTOS VACUNACIÓN COVID (231.30)              | 5.244,6277              | 0,0401%                 | 201,42         |
| A202CM              | Actividad Principal | AP CAMARA DE COMERCIO(202 241.11)                               | 6.235,7904              | 0,0476%                 | 239,49         |
| A202ME              | Actividad Principal | AP METAEMPLEO (241.20)  | 7.516,6827              | 0,0574%                 | 288,68         |
| A305OC              | Actividad Principal | AP OFICINA DE CONSUMO 305-493.00)                               | 8.592,1930              | 0,0656%                 | 329,99         |
| A507CP              | Actividad Principal | AP CAMPEONATOS PROVINCIALES(507 341.01)                         | 8.982,2861              | 0,0686%                 | 344,97         |
| A405AP              | Actividad Principal | AP APOYO SECTORES PRODUCTIVOS EN MUNICIPIOS(405 412.00)         | 10.526,7653             | 0,0804%                 | 404,29         |
| A502DC              | Actividad Principal | AP DESARROLLO COMUNITARIO(502 231.06)                           | 11.998,1060             | 0,0916%                 | 460,80         |
| A507TL              | Actividad Principal | AP OCIO Y TIEMPO LIBRE(507 326.01/51/02)                        | 12.107,5997             | 0,0925%                 | 465,00         |
| A201VC              | Actividad Principal | AP PROGRAMA V CENTENARIO (Villalar) 201 432.10                  | 13.510,3756             | 0,1032%                 | 518,88         |
| A202FE              | Actividad Principal | AP FONDO EMPRENDIMIENTO(202 241.08)                             | 15.833,2118             | 0,1209%                 | 608,09         |
| A204VM              | Actividad Principal | AP VELADAS MUSICALES(204 334.02)                                | 16.189,5897             | 0,1236%                 | 621,77         |
| A202TA              | Actividad Principal | AP TRANFERENCIAS A ASOCIACIONES (202 241.09)                    | 16.599,8137             | 0,1268%                 | 637,53         |
| A507PJ              | Actividad Principal | AP PARTICIPACIÓN JUVENIL(507 924.00/50/06/56-925.00)            | 16.766,1234             | 0,1280%                 | 643,92         |
| A204PZ              | Actividad Principal | AP PREMIO FRECHILLA ZULOAGA(204 334.11)                         | 19.010,8690             | 0,1452%                 | 730,13         |
| A204FO              | Actividad Principal | AP FOLCLORE(204 334.08/16/17/18)                                | 19.895,5736             | 0,1519%                 | 764,10         |
| A405AG              | Actividad Principal | AP. ACTIVIDAD AGRICULTURA. (410.00/50 Excepto Cap 1)            | 21.825,6014             | 0,1667%                 | 838,23         |
| A204CP              | Actividad Principal | AP CONSERVACIÓN PATRIMONIO CULTURAL(204 336.01/02/52)           | 22.209,3731             | 0,1696%                 | 852,97         |
| A204EX              | Actividad Principal | AP EXPOSICIONES(204 333.,00)                                    | 22.311,9368             | 0,1704%                 | 856,91         |
| A204PA              | Actividad Principal | AP PREMIOS FOMENTO ACTIVIDADES ARTISTICAS(204 334.00)           | 22.481,5030             | 0,1717%                 | 863,42         |
| A202RV              | Actividad Principal | AP REHABILITACIÓN VILLACIÁN(202 241.25)                         | 23.415,2135             | 0,1788%                 | 899,28         |
| A503PD              | Actividad Principal | AP PLAN PREVENCIÓN DROGODEPENDENCIA(503 231.12/62)              | 25.280,0878             | 0,1931%                 | 970,90         |
| A403EM              | Actividad Principal | AP PLAN DE EMPLEO RURAL(241.30)                                 | 25.566,4014             | 0,1952%                 | 981,90         |



DIPUTACION PROVINCIAL DE VALLADOLID

REPARTO SECUNDARIO DE COSTES

Ejercicio 2021

Pág. 55

Fecha Obtención 07/06/2022

|        |                     |   |             |         |          |
|--------|---------------------|---|-------------|---------|----------|
| A202PM | Actividad Principal | AP PMFE PROGRAMAS MIXTOS DE FORMACIÓN Y EMPLEO(202 241.07/24/29)  | 27.020,2160 | 0,2063% | 1.037,73 |
| A204PB | Actividad Principal | AP PUBLICACIONES(204.334.12/62)                                   | 28.434,5676 | 0,2171% | 1.092,05 |
| A604AM | Actividad Principal | AP ARCHIVOS MUNICIPALES(604 332.70)                               | 28.596,6548 | 0,2184% | 1.098,28 |
| A203PF | Actividad Principal | AP PARTICIPACION EN FERIAS(203 431.10)                            | 29.529,5834 | 0,2255% | 1.134,11 |
| A503RF | Actividad Principal | AP RESPIRO FAMILIAR PERSONAS (503 231.10)                         | 29.637,8582 | 0,2263% | 1.138,26 |
| A404VR | Actividad Principal | AP VIVIENDA EN RUINAS (404 152.20)                                | 29.698,6436 | 0,2268% | 1.140,60 |
| A503EI | Actividad Principal | AP ESCUELA INFANTIL CASA CUNA(503 231.13)                         | 30.656,6799 | 0,2341% | 1.177,39 |
| A502TA | Actividad Principal | AP TELEASISTENCIA(502 231.08)                                     | 31.741,1810 | 0,2424% | 1.219,04 |
| A602PO | Actividad Principal | AP PROGRAMA POCTEP(602 491.04/05)                                 | 32.024,9847 | 0,2446% | 1.229,94 |
| A202IC | Actividad Principal | AP INTERNALIZACIÓN CÁMARA DE COMERCIO(202 241.26)                 | 36.133,2676 | 0,2759% | 1.387,72 |
| A202JV | Actividad Principal | AP JOVEL 20-21 (202 241.19/23)                                    | 36.170,4861 | 0,2762% | 1.389,15 |
| A204SC | Actividad Principal | AP SUBVENCIONES CULTURALES(204 334.01/51)                         | 37.219,4261 | 0,2842% | 1.429,44 |
| A204AC | Actividad Principal | AP AULAS DE CULTURA(204 326.00/50)                                | 37.471,6535 | 0,2862% | 1.439,13 |
| A202TD | Actividad Principal | AP TRANSFORMACIÓN DIGITAL(202 241.06-241.50.770.00)               | 39.289,5167 | 0,3000% | 1.508,94 |
| A202FM | Actividad Principal | AP FERIA DE MUESTRAS(202 241.12)                                  | 39.609,3721 | 0,3025% | 1.521,23 |
| A405SP | Actividad Principal | AP PROTECCIÓN SEGURIDAD PÚBLICA(405 311.00/50)                    | 40.163,4613 | 0,3067% | 1.542,51 |
| A503EA | Actividad Principal | AP ENVEJECIMIENTO ACTIVO(503 231.18/68)                           | 41.673,2609 | 0,3182% | 1.600,49 |
| A602ID | Actividad Principal | AP INCLUSIÓN DIGITAL (602 491.03/53)                              | 43.173,8490 | 0,3297% | 1.658,12 |
| A202EL | Actividad Principal | AP ELTUR (202 241.16/17)  | 46.298,0311 | 0,3536% | 1.778,11 |
| A202CT | Actividad Principal | AP COMERCIO TRADICIONAL (241.03)                                  | 47.402,6893 | 0,3620% | 1.820,53 |
| A502TR | Actividad Principal | AP TRANSFERENCIAS ACIÓN SOCIAL(502 231.02/52)                     | 49.491,0342 | 0,3779% | 1.900,74 |
| A502EB | Actividad Principal | AP ELIMINACION BARRERAS ARQUITECTONICAS(502 231.23)               | 51.410,2590 | 0,3926% | 1.974,45 |
| A503PI | Actividad Principal | AP PLAN IGUALDAD(503 231.05)                                      | 52.919,1648 | 0,4041% | 2.032,40 |
| A204CB | Actividad Principal | AP CENTRO COORDINADOR DE BIBLIOTECAS(204 332.10)                  | 54.097,9794 | 0,4131% | 2.077,67 |
| A502AP | Actividad Principal | AP EQUIPOS PROM. AUTONOMIA PERSONAL(502 231.11)                   | 56.586,8769 | 0,4321% | 2.173,26 |
| A403ER | Actividad Principal | AP ESCUELAS RURALES(321.01)                                       | 59.130,1050 | 0,4515% | 2.270,93 |
| A202TF | Actividad Principal | AP ELMET. TRABAJOS FORESTALES(241.18)                             | 62.030,6509 | 0,4737% | 2.382,33 |
| A507AD | Actividad Principal | AP APOYO DEPORTIVO(507 341.03/53)                                 | 67.090,2117 | 0,5123% | 2.576,65 |
| A502CD | Actividad Principal | AP COOPERACION AL DESARROLLO(502 231.03)                          | 67.885,9860 | 0,5184% | 2.607,21 |
| A506IJ | Actividad Principal | AP CENTRO DE INTEGRACION JUVENIL(506 231.15/65)                   | 70.263,5621 | 0,5366% | 2.698,52 |
| A204TE | Actividad Principal | AP TEATRO(204 334.14 226.09/15/64)                                | 76.229,3906 | 0,5821% | 2.927,65 |
| A403PT | Actividad Principal | AP PLAN TRANSPORTE PROVINCIAL (403441.20)                         | 76.924,1865 | 0,5874% | 2.954,33 |
| A204AP | Actividad Principal | AP APORTACIÓN PATRONATOS, FUNDACIONES Y CONSORCIOS(204 334.03/53) | 78.576,8362 | 0,6001% | 3.017,80 |
| A404AL | Actividad Principal | AP ASESORAMIENTO LOCAL(404 922.00)                                | 80.910,6379 | 0,6179% | 3.107,43 |
| A507DE | Actividad Principal | AP DEPORTE ESCOLAR(507 341.02/04/54)                              | 86.713,3381 | 0,6622% | 3.330,29 |

DIPUTACION PROVINCIAL DE VALLADOLID

REPARTO SECUNDARIO DE COSTES

Ejercicio 2021

Pág. 56

Fecha Obtención 07/06/2022

|        |                     |   |                 |           |            |
|--------|---------------------|---|-----------------|-----------|------------|
| A403IE | Actividad Principal | AP IGLESIAS, ERMITAS Y MONUM. SINGULARES(336.00/50)   | 90.940,3384     | 0,6945%   | 3.492,63   |
| A203PT | Actividad Principal | AP PROMOCION TURISTICA(203 432.00/01/02/50/52)  | 94.635,7693     | 0,7227%   | 3.634,56   |
| A501VR | Actividad Principal | AP VIVIENDA RURAL(501 152.21/51)  | 97.653,4137     | 0,7457%   | 3.750,45   |
| A204TZ | Actividad Principal | AP TEATRO ZORRILLA.INICIATIVAS TEATRALES (204-334.14-224.06)                                | 97.781,4148     | 0,7467%   | 3.755,37   |
| A305PA | Actividad Principal | AP. PROMOCIÓN AGROALIMENTARIA (305-439.00/50 excepto Ec 1)                                  | 104.670,6904    | 0,7993%   | 4.019,95   |
| A406UR | Actividad Principal | AP URBANISMO(406 151.01/51)   | 111.155,2509    | 0,8488%   | 4.269,00   |
| A602MD | Actividad Principal | AP MUNICIPIOS DIGITALES(602 491.01)   | 118.058,2579    | 0,9016%   | 4.534,11   |
| A403SQ | Actividad Principal | AP CICLO INTEGRAL AGUA Y P. SEQUÍA  | 138.341,0284    | 1,0564%   | 5.313,09   |
| A502IS | Actividad Principal | AP INTEGRACION SOCIAL(502 231.04)   | 156.449,0947    | 1,1947%   | 6.008,54   |
| A202CV | Actividad Principal | AP TRANSFERENCIAS POR CORONAVIRUS(202 241.50.762.00/241.90)                                 | 188.343,7525    | 1,4383%   | 7.233,48   |
| A503AF | Actividad Principal | AP PLAN APOYO A FAMILIAS(503 231.01/21/51/71)   | 222.926,5431    | 1,7024%   | 8.561,66   |
| A202AE | Actividad Principal | AP APOYO AL EMPLEO 202 241.00   | 261.175,7993    | 1,9945%   | 10.030,65  |
| A202PI | Actividad Principal | AP PLAN IMPULSO (202 241.05/10/55)  | 269.125,8190    | 2,0552%   | 10.335,97  |
| A502PD | Actividad Principal | AP RED INTEGR. SERV. PERS. DISCAPACIDAD(502 231.09)   | 294.658,0759    | 2,2502%   | 11.316,56  |
| A202CO | Actividad Principal | AP COVEL 20(202 241.14)   | 334.228,9953    | 2,5524%   | 12.836,31  |
| A405AM | Actividad Principal | AP ACTUACIONES MEDIOAMBIENTALES (172.10/60-162.10)  | 338.850,7421    | 2,5876%   | 13.013,81  |
| A402IV | Actividad Principal | AP INFRAESTRUCTURA VIARIA DE LA PROVINCIA(402 450.01/51 el 17% y 402 453.00 227.06 el 100%) | 344.096,7451    | 2,6277%   | 13.215,29  |
| A304AS | Actividad Principal | AP FONDO DE ACTIVIDADES Y SERVICIOS(304 942.00/50)  | 534.210,5601    | 4,0795%   | 20.516,75  |
| A202DL | Actividad Principal | AP DESARROLLO LOCAL (202 241.04.470xx)  | 766.158,2867    | 5,8508%   | 29.424,87  |
| A505CM | Actividad Principal | AP R.A. CARDENAL MARCELO(505 231.14/64)   | 858.207,9764    | 6,5537%   | 32.960,10  |
| A504HV | Actividad Principal | AP C.A. DR. VILLACIÁN(504 231.16/66)  | 893.764,2288    | 6,8253%   | 34.325,67  |
| A407IP | Actividad Principal | AP INCENDIOS Y PROTECCIÓN CIVIL(407 136.00)   | 1.256.576,7348  | 9,5959%   | 48.259,75  |
| A502AD | Actividad Principal | AP AYUDA A DOMICILIO(502 231.07)  | 1.287.886,8156  | 9,8350%   | 49.462,23  |
| A403PP | Actividad Principal | AP INVERSIONES Y PLANES PROVINCIALES  | 2.168.276,8587  | 16,5581%  | 83.274,25  |
|        |                     | TOTAL   | 13.094.932,0401 | 100,0000% | 502.920,41 |

**DIPUTACION PROVINCIAL DE VALLADOLID****REPARTO SECUNDARIO DE COSTES****Ejercicio 2021**

Pág. 57

Fecha Obtención 07/06/2022

ACTIVIDAD: G305AC / AG SERVICIO. PROMOCIÓN ACROALIMENTARIA Y CONSUMO(305.439.00 Ec 1 el 100%)

TIPO: Actividad DAG

INDICADOR DE REPARTO:

VALOR DEL INDICADOR: 738.733,3100

COSTE TOTAL DE LA ACTIVIDAD:

| Actividad Receptora | Tipo de Centro      | Denominación   | Valor Imputado Absoluto | Valor Imputado Relativo | Coste Imputado |
|---------------------|---------------------|--|-------------------------|-------------------------|----------------|
| A305OC              | Actividad Principal | AP OFICINA DE CONSUMO 305-493.00)                          | 56.040,7700             | 7,5861%                 | 7.358,66       |
| A305PA              | Actividad Principal | AP. PROMOCIÓN AGROALIMENTARIA (305-439.00/50 excepto Ec 1) | 682.692,5400            | 92,4139%                | 89.643,65      |
|                     |                     | TOTAL  | 738.733,3100            | 100,0000%               | 97.002,31      |

DIPUTACION PROVINCIAL DE VALLADOLID

REPARTO SECUNDARIO DE COSTES

Ejercicio 2021

Pág. 58

Fecha Obtención 07/06/2022

ACTIVIDAD: G306PC / AG ENTIDAD. PRENSA Y COMUNICACIÓN (306.920.00)

TIPO: Actividad DAG

INDICADOR DE REPARTO:

VALOR DEL INDICADOR: 13.094.932,0400

COSTE TOTAL DE LA ACTIVIDAD:

| Actividad Receptora | Tipo de Centro      | Denominación  | Valor Imputado Absoluto | Valor Imputado Relativo | Coste Imputado |
|---------------------|---------------------|---|-------------------------|-------------------------|----------------|
| A503AM              | Actividad Principal | AP ACOMPAÑAMIENTO A MAYORES(503 231.74)                         | 499,9487                | 0,0038%                 | 22,74          |
| A401VV              | Actividad Principal | AP CONVEN. CONSORCIO VIA VERDE VALLE ERESMA 179.50              | 1.081,4347              | 0,0083%                 | 49,19          |
| A501EV              | Actividad Principal | AP ESTUDIO EFECTOS VACUNAS(501 313.00 227.06)                   | 1.839,8432              | 0,0141%                 | 83,68          |
| A401SF              | Actividad Principal | AP SUBVENCIÓN RE-HABITAR(401 152.22)                            | 2.458,5447              | 0,0188%                 | 111,83         |
| A503DE              | Actividad Principal | AP TRANSFERENCIAS AYTOS ADQUISICIÓN DESFIBRILADORES(503 231.52) | 3.275,6320              | 0,0250%                 | 148,99         |
| A507VA              | Actividad Principal | AP VERANO ACTIVO(507 341.00/50)                                 | 3.298,1180              | 0,0252%                 | 150,01         |
| A401TV              | Actividad Principal | AP TRANSFERENCIA A AYTOS VACUNACIÓN COVID (231.30)              | 5.244,6277              | 0,0401%                 | 238,55         |
| A202CM              | Actividad Principal | AP CAMARA DE COMERCIO(202 241.11)                               | 6.235,7904              | 0,0476%                 | 283,63         |
| A202ME              | Actividad Principal | AP METAEMPLEO (241.20)  | 7.516,6827              | 0,0574%                 | 341,90         |
| A305OC              | Actividad Principal | AP OFICINA DE CONSUMO 305-493.00)                               | 8.592,1930              | 0,0656%                 | 390,81         |
| A507CP              | Actividad Principal | AP CAMPEONATOS PROVINCIALES(507 341.01)                         | 8.982,2861              | 0,0686%                 | 408,56         |
| A405AP              | Actividad Principal | AP APOYO SECTORES PRODUCTIVOS EN MUNICIPIOS(405 412.00)         | 10.526,7653             | 0,0804%                 | 478,81         |
| A502DC              | Actividad Principal | AP DESARROLLO COMUNITARIO(502 231.06)                           | 11.998,1060             | 0,0916%                 | 545,73         |
| A507TL              | Actividad Principal | AP OCIO Y TIEMPO LIBRE(507 326.01/51/02)                        | 12.107,5997             | 0,0925%                 | 550,71         |
| A201VC              | Actividad Principal | AP PROGRAMA V CENTENARIO (Villalar) 201 432.10                  | 13.510,3756             | 0,1032%                 | 614,52         |
| A202FE              | Actividad Principal | AP FONDO EMPRENDIMIENTO(202 241.08)                             | 15.833,2118             | 0,1209%                 | 720,17         |
| A204VM              | Actividad Principal | AP VELADAS MUSICALES(204 334.02)                                | 16.189,5897             | 0,1236%                 | 736,38         |
| A202TA              | Actividad Principal | AP TRANFERENCIAS A ASOCIACIONES (202 241.09)                    | 16.599,8137             | 0,1268%                 | 755,04         |
| A507PJ              | Actividad Principal | AP PARTICIPACIÓN JUVENIL(507 924.00/50/06/56-925.00)            | 16.766,1234             | 0,1280%                 | 762,60         |
| A204PZ              | Actividad Principal | AP PREMIO FRECHILLA ZULOAGA(204 334.11)                         | 19.010,8690             | 0,1452%                 | 864,71         |
| A204FO              | Actividad Principal | AP FOLCLORE(204 334.08/16/17/18)                                | 19.895,5736             | 0,1519%                 | 904,95         |
| A405AG              | Actividad Principal | AP. ACTIVIDAD AGRICULTURA. (410.00/50 Excepto Cap 1)            | 21.825,6014             | 0,1667%                 | 992,73         |
| A204CP              | Actividad Principal | AP CONSERVACIÓN PATRIMONIO CULTURAL(204 336.01/02/52)           | 22.209,3731             | 0,1696%                 | 1.010,19       |
| A204EX              | Actividad Principal | AP EXPOSICIONES(204 333.,00)                                    | 22.311,9368             | 0,1704%                 | 1.014,85       |
| A204PA              | Actividad Principal | AP PREMIOS FOMENTO ACTIVIDADES ARTISTICAS(204 334.00)           | 22.481,5030             | 0,1717%                 | 1.022,57       |
| A202RV              | Actividad Principal | AP REHABILITACIÓN VILLACIÁN(202 241.25)                         | 23.415,2135             | 0,1788%                 | 1.065,04       |
| A503PD              | Actividad Principal | AP PLAN PREVENCIÓN DROGODEPENDENCIA(503 231.12/62)              | 25.280,0878             | 0,1931%                 | 1.149,86       |
| A403EM              | Actividad Principal | AP PLAN DE EMPLEO RURAL(241.30)                                 | 25.566,4014             | 0,1952%                 | 1.162,88       |

DIPUTACION PROVINCIAL DE VALLADOLID

REPARTO SECUNDARIO DE COSTES

Ejercicio 2021

Pág. 59

Fecha Obtención 07/06/2022

|        |                     |   |             |         |          |
|--------|---------------------|---|-------------|---------|----------|
| A202PM | Actividad Principal | AP PMFE PROGRAMAS MIXTOS DE FORMACIÓN Y EMPLEO(202 241.07/24/29)  | 27.020,2160 | 0,2063% | 1.229,01 |
| A204PB | Actividad Principal | AP PUBLICACIONES(204.334.12/62)                                   | 28.434,5676 | 0,2171% | 1.293,34 |
| A604AM | Actividad Principal | AP ARCHIVOS MUNICIPALES(604 332.70)                               | 28.596,6548 | 0,2184% | 1.300,71 |
| A203PF | Actividad Principal | AP PARTICIPACION EN FERIAS(203 431.10)                            | 29.529,5834 | 0,2255% | 1.343,15 |
| A503RF | Actividad Principal | AP RESPIRO FAMILIAR PERSONAS (503 231.10)                         | 29.637,8582 | 0,2263% | 1.348,07 |
| A404VR | Actividad Principal | AP VIVIENDA EN RUINAS (404 152.20)                                | 29.698,6436 | 0,2268% | 1.350,84 |
| A503EI | Actividad Principal | AP ESCUELA INFANTIL CASA CUNA(503 231.13)                         | 30.656,6799 | 0,2341% | 1.394,41 |
| A502TA | Actividad Principal | AP TELEASISTENCIA(502 231.08)                                     | 31.741,1810 | 0,2424% | 1.443,74 |
| A602PO | Actividad Principal | AP PROGRAMA POCTEP(602 491.04/05)                                 | 32.024,9847 | 0,2446% | 1.456,65 |
| A202IC | Actividad Principal | AP INTERNALIZACIÓN CÁMARA DE COMERCIO(202 241.26)                 | 36.133,2676 | 0,2759% | 1.643,52 |
| A202JV | Actividad Principal | AP JOVEL 20-21 (202 241.19/23)                                    | 36.170,4861 | 0,2762% | 1.645,21 |
| A204SC | Actividad Principal | AP SUBVENCIONES CULTURALES(204 334.01/51)                         | 37.219,4261 | 0,2842% | 1.692,92 |
| A204AC | Actividad Principal | AP AULAS DE CULTURA(204 326.00/50)                                | 37.471,6535 | 0,2862% | 1.704,39 |
| A202TD | Actividad Principal | AP TRANSFORMACIÓN DIGITAL(202 241.06-241.50.770.00)               | 39.289,5167 | 0,3000% | 1.787,08 |
| A202FM | Actividad Principal | AP FERIA DE MUESTRAS(202 241.12)                                  | 39.609,3721 | 0,3025% | 1.801,63 |
| A405SP | Actividad Principal | AP PROTECCIÓN SEGURIDAD PÚBLICA(405 311.00/50)                    | 40.163,4613 | 0,3067% | 1.826,83 |
| A503EA | Actividad Principal | AP ENVEJECIMIENTO ACTIVO(503 231.18/68)                           | 41.673,2609 | 0,3182% | 1.895,50 |
| A602ID | Actividad Principal | AP INCLUSIÓN DIGITAL (602 491.03/53)                              | 43.173,8490 | 0,3297% | 1.963,76 |
| A202EL | Actividad Principal | AP ELTUR (202 241.16/17)  | 46.298,0311 | 0,3536% | 2.105,86 |
| A202CT | Actividad Principal | AP COMERCIO TRADICIONAL (241.03)                                  | 47.402,6893 | 0,3620% | 2.156,10 |
| A502TR | Actividad Principal | AP TRANSFERENCIAS ACIÓN SOCIAL(502 231.02/52)                     | 49.491,0342 | 0,3779% | 2.251,09 |
| A502EB | Actividad Principal | AP ELIMINACION BARRERAS ARQUITECTONICAS(502 231.23)               | 51.410,2590 | 0,3926% | 2.338,39 |
| A503PI | Actividad Principal | AP PLAN IGUALDAD(503 231.05)                                      | 52.919,1648 | 0,4041% | 2.407,02 |
| A204CB | Actividad Principal | AP CENTRO COORDINADOR DE BIBLIOTECAS(204 332.10)                  | 54.097,9794 | 0,4131% | 2.460,64 |
| A502AP | Actividad Principal | AP EQUIPOS PROM. AUTONOMIA PERSONAL(502 231.11)                   | 56.586,8769 | 0,4321% | 2.573,85 |
| A403ER | Actividad Principal | AP ESCUELAS RURALES(321.01)                                       | 59.130,1050 | 0,4515% | 2.689,52 |
| A202TF | Actividad Principal | AP ELMET. TRABAJOS FORESTALES(241.18)                             | 62.030,6509 | 0,4737% | 2.821,45 |
| A507AD | Actividad Principal | AP APOYO DEPORTIVO(507 341.03/53)                                 | 67.090,2117 | 0,5123% | 3.051,59 |
| A502CD | Actividad Principal | AP COOPERACION AL DESARROLLO(502 231.03)                          | 67.885,9860 | 0,5184% | 3.087,78 |
| A506IJ | Actividad Principal | AP CENTRO DE INTEGRACION JUVENIL(506 231.15/65)                   | 70.263,5621 | 0,5366% | 3.195,93 |
| A204TE | Actividad Principal | AP TEATRO(204 334.14 226.09/15/64)                                | 76.229,3906 | 0,5821% | 3.467,28 |
| A403PT | Actividad Principal | AP PLAN TRANSPORTE PROVINCIAL (403441.20)                         | 76.924,1865 | 0,5874% | 3.498,88 |
| A204AP | Actividad Principal | AP APORTACIÓN PATRONATOS, FUNDACIONES Y CONSORCIOS(204 334.03/53) | 78.576,8362 | 0,6001% | 3.574,05 |
| A404AL | Actividad Principal | AP ASESORAMIENTO LOCAL(404 922.00)                                | 80.910,6379 | 0,6179% | 3.680,21 |
| A507DE | Actividad Principal | AP DEPORTE ESCOLAR(507 341.02/04/54)                              | 86.713,3381 | 0,6622% | 3.944,14 |

DIPUTACION PROVINCIAL DE VALLADOLID

REPARTO SECUNDARIO DE COSTES

Ejercicio 2021

Pág. 60

Fecha Obtención 07/06/2022

|        |                     |   |                 |           |            |
|--------|---------------------|---|-----------------|-----------|------------|
| A403IE | Actividad Principal | AP IGLESIAS, ERMITAS Y MONUM. SINGULARES(336.00/50)   | 90.940,3384     | 0,6945%   | 4.136,41   |
| A203PT | Actividad Principal | AP PROMOCION TURISTICA(203 432.00/01/02/50/52)  | 94.635,7693     | 0,7227%   | 4.304,49   |
| A501VR | Actividad Principal | AP VIVIENDA RURAL(501 152.21/51)  | 97.653,4137     | 0,7457%   | 4.441,75   |
| A204TZ | Actividad Principal | AP TEATRO ZORRILLA.INICIATIVAS TEATRALES (204-334.14-224.06)                                | 97.781,4148     | 0,7467%   | 4.447,57   |
| A305PA | Actividad Principal | AP. PROMOCIÓN AGROALIMENTARIA (305-439.00/50 excepto Ec 1)                                  | 104.670,6904    | 0,7993%   | 4.760,93   |
| A406UR | Actividad Principal | AP URBANISMO(406 151.01/51)   | 111.155,2509    | 0,8488%   | 5.055,88   |
| A602MD | Actividad Principal | AP MUNICIPIOS DIGITALES(602 491.01)   | 118.058,2579    | 0,9016%   | 5.369,86   |
| A403SQ | Actividad Principal | AP CICLO INTEGRAL AGUA Y P. SEQUÍA  | 138.341,0284    | 1,0564%   | 6.292,42   |
| A502IS | Actividad Principal | AP INTEGRACION SOCIAL(502 231.04)   | 156.449,0947    | 1,1947%   | 7.116,06   |
| A202CV | Actividad Principal | AP TRANSFERENCIAS POR CORONAVIRUS(202 241.50.762.00/241.90)                                 | 188.343,7525    | 1,4383%   | 8.566,79   |
| A503AF | Actividad Principal | AP PLAN APOYO A FAMILIAS(503 231.01/21/51/71)   | 222.926,5431    | 1,7024%   | 10.139,78  |
| A202AE | Actividad Principal | AP APOYO AL EMPLEO 202 241.00   | 261.175,7993    | 1,9945%   | 11.879,54  |
| A202PI | Actividad Principal | AP PLAN IMPULSO (202 241.05/10/55)  | 269.125,8190    | 2,0552%   | 12.241,14  |
| A502PD | Actividad Principal | AP RED INTEGR. SERV. PERS. DISCAPACIDAD(502 231.09)   | 294.658,0759    | 2,2502%   | 13.402,48  |
| A202CO | Actividad Principal | AP COVEL 20(202 241.14)   | 334.228,9953    | 2,5524%   | 15.202,35  |
| A405AM | Actividad Principal | AP ACTUACIONES MEDIOAMBIENTALES (172.10/60-162.10)  | 338.850,7421    | 2,5876%   | 15.412,57  |
| A402IV | Actividad Principal | AP INFRAESTRUCTURA VIARIA DE LA PROVINCIA(402 450.01/51 el 17% y 402 453.00 227.06 el 100%) | 344.096,7451    | 2,6277%   | 15.651,19  |
| A304AS | Actividad Principal | AP FONDO DE ACTIVIDADES Y SERVICIOS(304 942.00/50)  | 534.210,5601    | 4,0795%   | 24.298,48  |
| A202DL | Actividad Principal | AP DESARROLLO LOCAL (202 241.04.470xx)  | 766.158,2867    | 5,8508%   | 34.848,59  |
| A505CM | Actividad Principal | AP R.A. CARDENAL MARCELO(505 231.14/64)   | 858.207,9764    | 6,5537%   | 39.035,45  |
| A504HV | Actividad Principal | AP C.A. DR. VILLACIÁN(504 231.16/66)  | 893.764,2288    | 6,8253%   | 40.652,72  |
| A407IP | Actividad Principal | AP INCENDIOS Y PROTECCIÓN CIVIL(407 136.00)   | 1.256.576,7348  | 9,5959%   | 57.155,19  |
| A502AD | Actividad Principal | AP AYUDA A DOMICILIO(502 231.07)  | 1.287.886,8156  | 9,8350%   | 58.579,32  |
| A403PP | Actividad Principal | AP INVERSIONES Y PLANES PROVINCIALES  | 2.168.276,8587  | 16,5581%  | 98.623,72  |
|        |                     | TOTAL   | 13.094.932,0401 | 100,0000% | 595.620,88 |

DIPUTACION PROVINCIAL DE VALLADOLID

REPARTO SECUNDARIO DE COSTES

Ejercicio 2021

Pág. 61

Fecha Obtención 07/06/2022

ACTIVIDAD: G401AG / AG AREA DE ASISTENCIA Y COOPERACION A MUNICIPIOS 401 45000  
 TIPO: Actividad DAG  
 INDICADOR DE REPARTO:  
 VALOR DEL INDICADOR: 31.318.521,4700  
 COSTE TOTAL DE LA ACTIVIDAD:

| Actividad Receptora | Tipo de Centro      | Denominación  | Valor Imputado Absoluto | Valor Imputado Relativo | Coste Imputado |
|---------------------|---------------------|---|-------------------------|-------------------------|----------------|
| A401VV              | Actividad Principal | AP CONVEN. CONSORCIO VIA VERDE VALLE ERESMA 179.50  | 7.053,4300              | 0,0225%                 | 19,89          |
| A401SF              | Actividad Principal | AP SUBVENCIÓN RE-HABITAR(401 152.22)  | 16.035,3400             | 0,0512%                 | 45,21          |
| A401TV              | Actividad Principal | AP TRANSFERENCIA A AYTOS VACUNACIÓN COVID (231.30)  | 34.206,9800             | 0,1092%                 | 96,44          |
| A405AP              | Actividad Principal | AP APOYO SECTORES PRODUCTIVOS EN MUNICIPIOS(405 412.00)                                     | 68.658,6100             | 0,2192%                 | 193,57         |
| A405AG              | Actividad Principal | AP. ACTIVIDAD AGRICULTURA. (410.00/50 Excepto Cap 1)  | 142.352,8900            | 0,4545%                 | 401,33         |
| A403EM              | Actividad Principal | AP PLAN DE EMPLEO RURAL(241.30)   | 166.751,4700            | 0,5324%                 | 470,11         |
| A404VR              | Actividad Principal | AP VIVIENDA EN RUINAS (404 152.20)  | 193.703,1500            | 0,6185%                 | 546,10         |
| A405SP              | Actividad Principal | AP PROTECCIÓN SEGURIDAD PÚBLICA(405 311.00/50)  | 261.957,7200            | 0,8364%                 | 738,52         |
| A403ER              | Actividad Principal | AP ESCUELAS RURALES(321.01)   | 385.663,6600            | 1,2314%                 | 1.087,28       |
| A403PT              | Actividad Principal | AP PLAN TRANSPORTE PROVINCIAL (403441.20)   | 501.721,8100            | 1,6020%                 | 1.414,48       |
| A404AL              | Actividad Principal | AP ASESORAMIENTO LOCAL(404 922.00)  | 527.722,6000            | 1,6850%                 | 1.487,78       |
| A403IE              | Actividad Principal | AP IGLESIAS, ERMITAS Y MONUM. SINGULARES(336.00/50)   | 593.139,2100            | 1,8939%                 | 1.672,20       |
| A406UR              | Actividad Principal | AP URBANISMO(406 151.01/51)   | 724.986,7200            | 2,3149%                 | 2.043,91       |
| A403SQ              | Actividad Principal | AP CICLO INTEGRAL AGUA Y P. SEQUÍA  | 902.300,2300            | 2,8810%                 | 2.543,80       |
| A405AM              | Actividad Principal | AP ACTUACIONES MEDIOAMBIENTALES (172.10/60-162.10)  | 2.210.082,6200          | 7,0568%                 | 6.230,76       |
| A402IV              | Actividad Principal | AP INFRAESTRUCTURA VIARIA DE LA PROVINCIA(402 450.01/51 el 17% y 402 453.00 227.06 el 100%) | 2.244.298,5700          | 7,1660%                 | 6.327,23       |
| A407IP              | Actividad Principal | AP INCENDIOS Y PROTECCIÓN CIVIL(407 136.00)   | 8.195.757,1800          | 26,1690%                | 23.105,84      |
| A403PP              | Actividad Principal | AP INVERSIONES Y PLANES PROVINCIALES  | 14.142.129,2800         | 45,1558%                | 39.870,12      |
|                     |                     | TOTAL   | 31.318.521,4700         | 100,0000%               | 88.294,57      |

DIPUTACION PROVINCIAL DE VALLADOLID

REPARTO SECUNDARIO DE COSTES

Ejercicio 2021

Pág. 62

Fecha Obtención 07/06/2022

ACTIVIDAD: G402ST / AG SERVICIO TECNICO DE OBRAS (402 450.01/51)

TIPO: Actividad DAG

INDICADOR DE REPARTO:

VALOR DEL INDICADOR: 126.797.427,5900

COSTE TOTAL DE LA ACTIVIDAD:

| Actividad Receptora | Tipo de Centro      | Denominación  | Valor Imputado Absoluto | Valor Imputado Relativo | Coste Imputado |
|---------------------|---------------------|---|-------------------------|-------------------------|----------------|
| A501EV              | Actividad Principal | AP ESTUDIO EFECTOS VACUNAS(501 313.00 227.06)   | 0,0000                  | 0,0000%                 |                |
| A202DL              | Actividad Principal | AP DESARROLLO LOCAL (202 241.04.470xx)  | 3,6000                  | 4,0000%                 | 24.096,41      |
| A403ER              | Actividad Principal | AP ESCUELAS RURALES(321.01)   | 5,4000                  | 6,0000%                 | 36.144,62      |
| A403IE              | Actividad Principal | AP IGLESIAS, ERMITAS Y MONUM. SINGULARES(336.00/50)   | 7,2000                  | 8,0000%                 | 48.192,82      |
| A402IV              | Actividad Principal | AP INFRAESTRUCTURA VIARIA DE LA PROVINCIA(402 450.01/51 el 17% y 402 453.00 227.06 el 100%) | 23,4000                 | 26,0000%                | 156.626,67     |
| A403PP              | Actividad Principal | AP INVERSIONES Y PLANES PROVINCIALES  | 41,4000                 | 46,0000%                | 277.108,72     |
| A401SF              | Actividad Principal | AP SUBVENCIÓN RE-HABITAR(401 152.22)  | 1.035,3400              | 0,0008%                 | 4,92           |
| A401TV              | Actividad Principal | AP TRANSFERENCIA A AYTOS VACUNACIÓN COVID (231.30)  | 1.035,3400              | 0,0008%                 | 4,92           |
| A401VV              | Actividad Principal | AP CONVEN. CONSORCIO VIA VERDE VALLE ERESMA 179.50  | 1.035,3400              | 0,0008%                 | 4,92           |
| A405AG              | Actividad Principal | AP. ACTIVIDAD AGRICULTURA. (410.00/50 Excepto Cap 1)  | 2.070,8300              | 0,0016%                 | 9,84           |
| A503AM              | Actividad Principal | AP ACOMPAÑAMIENTO A MAYORES(503 231.74)   | 2.155,8100              | 0,0017%                 | 10,24          |
| A503DE              | Actividad Principal | AP TRANSFERENCIAS AYTOS ADQUISICIÓN DESFIBRILADORES(503 231.52)                             | 3.288,4600              | 0,0026%                 | 15,62          |
| A403EM              | Actividad Principal | AP PLAN DE EMPLEO RURAL(241.30)   | 5.307,9300              | 0,0042%                 | 25,22          |
| A201VC              | Actividad Principal | AP PROGRAMA V CENTENARIO (Villalar) 201 432.10  | 5.431,0300              | 0,0043%                 | 25,80          |
| A503RF              | Actividad Principal | AP RESPIRO FAMILIAR PERSONAS (503 231.10)   | 5.444,1900              | 0,0043%                 | 25,87          |
| A202CV              | Actividad Principal | AP TRANSFERENCIAS POR CORONAVIRUS(202 241.50.762.00/241.90)                                 | 8.268,7900              | 0,0065%                 | 39,28          |
| A202FE              | Actividad Principal | AP FONDO EMPRENDIMIENTO(202 241.08)   | 8.268,7900              | 0,0065%                 | 39,28          |
| A202FM              | Actividad Principal | AP FERIA DE MUESTRAS(202 241.12)  | 8.268,7900              | 0,0065%                 | 39,28          |
| A202ME              | Actividad Principal | AP METAEMPLEO (241.20)  | 8.268,7900              | 0,0065%                 | 39,28          |
| A202TA              | Actividad Principal | AP TRANSFERENCIAS A ASOCIACIONES (202 241.09)   | 8.268,7900              | 0,0065%                 | 39,28          |
| A507VA              | Actividad Principal | AP VERANO ACTIVO(507 341.00/50)   | 9.421,2900              | 0,0074%                 | 44,76          |
| A501VR              | Actividad Principal | AP VIVIENDA RURAL(501 152.21/51)  | 10.976,3000             | 0,0087%                 | 52,15          |
| A202CT              | Actividad Principal | AP COMERCIO TRADICIONAL (241.03)  | 12.402,9200             | 0,0098%                 | 58,93          |
| A202TD              | Actividad Principal | AP TRANSFORMACIÓN DIGITAL(202 241.06-241.50.770.00)   | 12.402,9200             | 0,0098%                 | 58,93          |
| A403PT              | Actividad Principal | AP PLAN TRANSPORTE PROVINCIAL (403441.20)   | 13.021,6800             | 0,0103%                 | 61,87          |
| A405SP              | Actividad Principal | AP PROTECCIÓN SEGURIDAD PÚBLICA(405 311.00/50)  | 13.105,7500             | 0,0103%                 | 62,26          |
| A405AP              | Actividad Principal | AP APOYO SECTORES PRODUCTIVOS EN MUNICIPIOS(405 412.00)                                     | 19.658,6100             | 0,0155%                 | 93,40          |
| A202AE              | Actividad Principal | AP APOYO AL EMPLEO 202 241.00   | 20.671,6300             | 0,0163%                 | 98,21          |



|        |                     |   |              |         |        |
|--------|---------------------|---|--------------|---------|--------|
| A202CM | Actividad Principal | AP CAMARA DE COMERCIO(202 241.11)                                 | 20.671,6300  | 0,0163% | 98,21  |
| A202IC | Actividad Principal | AP INTERNALIZACIÓN CÁMARA DE COMERCIO(202 241.26)                 | 20.671,6300  | 0,0163% | 98,21  |
| A507PJ | Actividad Principal | AP PARTICIPACIÓN JUVENIL(507 924.00/50/06/56-925.00)              | 22.313,9400  | 0,0176% | 106,01 |
| A507TL | Actividad Principal | AP OCIO Y TIEMPO LIBRE(507 326.01/51/02)                          | 27.768,3800  | 0,0219% | 131,93 |
| A507CP | Actividad Principal | AP CAMPEONATOS PROVINCIALES(507 341.01)                           | 30.247,6800  | 0,0239% | 143,71 |
| A304AS | Actividad Principal | AP FONDO DE ACTIVIDADES Y SERVICIOS(304 942.00/50)                | 30.824,4300  | 0,0243% | 146,45 |
| A203PT | Actividad Principal | AP PROMOCION TURISTICA(203 432.00/01/02/50/52)                    | 32.905,1600  | 0,0260% | 156,33 |
| A506IJ | Actividad Principal | AP CENTRO DE INTEGRACION JUVENIL(506 231.15/65)                   | 37.921,8180  | 0,0299% | 180,17 |
| A305OC | Actividad Principal | AP OFICINA DE CONSUMO 305-493.00)                                 | 41.572,4800  | 0,0328% | 197,51 |
| A204SC | Actividad Principal | AP SUBVENCIONES CULTURALES(204 334.01/51)                         | 51.236,1500  | 0,0404% | 243,42 |
| A503EI | Actividad Principal | AP ESCUELA INFANTIL CASA CUNA(503 231.13)                         | 54.441,6000  | 0,0429% | 258,65 |
| A403SQ | Actividad Principal | AP CICLO INTEGRAL AGUA Y P. SEQUÍA                                | 64.205,2500  | 0,0506% | 305,04 |
| A502DC | Actividad Principal | AP DESARROLLO COMUNITARIO(502 231.06)                             | 65.650,6200  | 0,0518% | 311,90 |
| A502EB | Actividad Principal | AP ELIMINACION BARRERAS ARQUITECTONICAS(502 231.23)               | 65.650,6200  | 0,0518% | 311,90 |
| A602PO | Actividad Principal | AP PROGRAMA POCTEP(602 491.04/05)                                 | 83.167,2500  | 0,0656% | 395,12 |
| A204EX | Actividad Principal | AP EXPOSICIONES(204 333.,00)                                      | 85.393,5500  | 0,0673% | 405,70 |
| A204PZ | Actividad Principal | AP PREMIO FRECHILLA ZULOAGA(204 334.11)                           | 85.393,5500  | 0,0673% | 405,70 |
| A204TZ | Actividad Principal | AP TEATRO ZORRILLA.INICIATIVAS TEATRALES (204-334.14-224.06)      | 85.393,5500  | 0,0673% | 405,70 |
| A204VM | Actividad Principal | AP VELADAS MUSICALES(204 334.02)                                  | 85.393,5500  | 0,0673% | 405,70 |
| A507AD | Actividad Principal | AP APOYO DEPORTIVO(507 341.03/53)                                 | 96.809,1000  | 0,0763% | 459,94 |
| A404VR | Actividad Principal | AP VIVIENDA EN RUINAS (404 152.20)                                | 98.343,5000  | 0,0776% | 467,23 |
| A502CD | Actividad Principal | AP COOPERACION AL DESARROLLO(502 231.03)                          | 98.475,8500  | 0,0777% | 467,86 |
| A502TR | Actividad Principal | AP TRANSFERENCIAS ACIÓN SOCIAL(502 231.02/52)                     | 98.475,8500  | 0,0777% | 467,86 |
| A203PF | Actividad Principal | AP PARTICIPACION EN FERIAS(203 431.10)                            | 99.255,8300  | 0,0783% | 471,56 |
| A503PD | Actividad Principal | AP PLAN PREVENCION DROGODEPENDENCIA(503 231.12/62)                | 114.725,1600 | 0,0905% | 545,06 |
| A204AP | Actividad Principal | AP APORTACIÓN PATRONATOS, FUNDACIONES Y CONSORCIOS(204 334.03/53) | 119.550,8700 | 0,0943% | 567,98 |
| A204CP | Actividad Principal | AP CONSERVACIÓN PATRIMONIO CULTURAL(204 336.01/02/52)             | 119.550,8700 | 0,0943% | 567,98 |
| A204FO | Actividad Principal | AP FOLCLORE(204 334.08/16/17/18)                                  | 119.550,8700 | 0,0943% | 567,98 |
| A204PA | Actividad Principal | AP PREMIOS FOMENTO ACTIVIDADES ARTISTICAS(204 334.00)             | 120.330,8700 | 0,0949% | 571,69 |
| A604AM | Actividad Principal | AP ARCHIVOS MUNICIPALES(604 332.70)                               | 127.121,6000 | 0,1003% | 603,95 |
| A202PI | Actividad Principal | AP PLAN IMPULSO (202 241.05/10/55)                                | 132.298,6700 | 0,1043% | 628,55 |
| A305PA | Actividad Principal | AP. PROMOCIÓN AGROALIMENTARIA (305-439.00/50 excepto Ec 1)        | 138.574,9800 | 0,1093% | 658,36 |
| A503PI | Actividad Principal | AP PLAN IGUALDAD(503 231.05)                                      | 140.685,0700 | 0,1110% | 668,39 |
| A507DE | Actividad Principal | AP DEPORTE ESCOLAR(507 341.02/04/54)                              | 141.127,8100 | 0,1113% | 670,49 |
| A202RV | Actividad Principal | AP REHABILITACIÓN VILLACIÁN(202 241.25)                           | 142.860,3400 | 0,1127% | 678,72 |

DIPUTACION PROVINCIAL DE VALLADOLID

REPARTO SECUNDARIO DE COSTES

Ejercicio 2021

Pág. 64

Fecha Obtención 07/06/2022

|        |                     |  |                 |           |            |
|--------|---------------------|--|-----------------|-----------|------------|
| A503EA | Actividad Principal | AP ENVEJECIMIENTO ACTIVO(503 231.18/68)                          | 148.330,9000    | 0,1170%   | 704,72     |
| A502PD | Actividad Principal | AP RED INTEGR. SERV. PERS. DISCAPACIDAD(502 231.09)              | 164.126,4200    | 0,1294%   | 779,76     |
| A502TA | Actividad Principal | AP TELEASISTENCIA(502 231.08)                                    | 164.126,4200    | 0,1294%   | 779,76     |
| A602ID | Actividad Principal | AP INCLUSIÓN DIGITAL (602 491.03/53)                             | 165.905,9200    | 0,1308%   | 788,21     |
| A602MD | Actividad Principal | AP MUNICIPIOS DIGITALES(602 491.01)                              | 165.905,9200    | 0,1308%   | 788,21     |
| A204CB | Actividad Principal | AP CENTRO COORDINADOR DE BIBLIOTECAS(204 332.10)                 | 170.787,1600    | 0,1347%   | 811,40     |
| A204PB | Actividad Principal | AP PUBLICACIONES(204.334.12/62)                                  | 170.787,1600    | 0,1347%   | 811,40     |
| A204TE | Actividad Principal | AP TEATRO(204 334.14 226.09/15/64)                               | 171.087,1600    | 0,1349%   | 812,83     |
| A202PM | Actividad Principal | AP PMFE PROGRAMAS MIXTOS DE FORMACIÓN Y EMPLEO(202 241.07/24/29) | 171.819,4700    | 0,1355%   | 816,31     |
| A204AC | Actividad Principal | AP AULAS DE CULTURA(204 326.00/50)                               | 200.406,4500    | 0,1581%   | 952,12     |
| A405AM | Actividad Principal | AP ACTUACIONES MEDIOAMBIENTALES (172.10/60-162.10)               | 216.245,2300    | 0,1705%   | 1.027,37   |
| A202JV | Actividad Principal | AP JOVEL 20-21 (202 241.19/23)                                   | 234.764,3800    | 0,1851%   | 1.115,36   |
| A202EL | Actividad Principal | AP ELTUR (202 241.16/17)   | 301.969,1600    | 0,2382%   | 1.434,65   |
| A503AF | Actividad Principal | AP PLAN APOYO A FAMILIAS(503 231.01/21/51/71)                    | 327.948,7100    | 0,2586%   | 1.558,07   |
| A502AP | Actividad Principal | AP EQUIPOS PROM. AUTONOMIA PERSONAL(502 231.11)                  | 369.075,9900    | 0,2911%   | 1.753,47   |
| A404AL | Actividad Principal | AP ASESORAMIENTO LOCAL(404 922.00)                               | 393.830,1600    | 0,3106%   | 1.871,07   |
| A202TF | Actividad Principal | AP ELMET. TRABAJOS FORESTALES(241.18)                            | 404.581,8600    | 0,3191%   | 1.922,15   |
| A504HV | Actividad Principal | AP C.A. DR. VILLACIÁN(504 231.16/66)                             | 460.575,1140    | 0,3632%   | 2.188,18   |
| A505CM | Actividad Principal | AP R.A. CARDENAL MARCELO(505 231.14/64)                          | 468.663,1660    | 0,3696%   | 2.226,60   |
| A502AD | Actividad Principal | AP AYUDA A DOMICILIO(502 231.07)                                 | 492.379,2100    | 0,3883%   | 2.339,28   |
| A502IS | Actividad Principal | AP INTEGRACION SOCIAL(502 231.04)                                | 606.197,7100    | 0,4781%   | 2.880,02   |
| A406UR | Actividad Principal | AP URBANISMO(406 151.01/51)                                      | 697.593,9500    | 0,5502%   | 3.314,25   |
| A407IP | Actividad Principal | AP INCENDIOS Y PROTECCIÓN CIVIL(407 136.00)                      | 754.327,4910    | 0,5949%   | 3.583,78   |
| A202CO | Actividad Principal | AP COVEL 20(202 241.14)  | 2.179.938,2500  | 1,7192%   | 10.356,81  |
|        |                     | TOTAL  | 12.679.823,7590 | 100,0000% | 602.410,25 |

**DIPUTACION PROVINCIAL DE VALLADOLID**

**REPARTO SECUNDARIO DE COSTES**

**Ejercicio 2021**

Pág. 65

Fecha Obtención 07/06/2022

ACTIVIDAD: G403SC / AG SERVICIO. SERVICIO DE COOPERACIÓN(403 450.02 )

TIPO: Actividad DAG

INDICADOR DE REPARTO:

VALOR DEL INDICADOR: 1.263.194,0600

COSTE TOTAL DE LA ACTIVIDAD:

| Actividad Receptora | Tipo de Centro      | Denominación  | Valor Imputado Absoluto | Valor Imputado Relativo | Coste Imputado |
|---------------------|---------------------|---|-------------------------|-------------------------|----------------|
| A403IE              | Actividad Principal | AP IGLESIAS, ERMITAS Y MONUM. SINGULARES(336.00/50)   | 1.560,0000              | 0,1235%                 | 56,43          |
| A403EM              | Actividad Principal | AP PLAN DE EMPLEO RURAL(241.30)   | 5.307,9300              | 0,4202%                 | 192,01         |
| A403ER              | Actividad Principal | AP ESCUELAS RURALES(321.01)   | 7.951,7700              | 0,6295%                 | 287,65         |
| A403PT              | Actividad Principal | AP PLAN TRANSPORTE PROVINCIAL (403441.20)   | 13.021,6800             | 1,0309%                 | 471,05         |
| A403SQ              | Actividad Principal | AP CICLO INTEGRAL AGUA Y P. SEQUÍA  | 64.205,2500             | 5,0828%                 | 2.322,60       |
| A402IV              | Actividad Principal | AP INFRAESTRUCTURA VIARIA DE LA PROVINCIA(402 450.01/51 el 17% y 402 453.00 227.06 el 100%) | 220.871,9200            | 17,4852%                | 7.989,97       |
| A404AL              | Actividad Principal | AP ASESORAMIENTO LOCAL(404 922.00)  | 393.830,1600            | 31,1773%                | 14.246,68      |
| A403PP              | Actividad Principal | AP INVERSIONES Y PLANES PROVINCIALES  | 556.445,3500            | 44,0507%                | 20.129,23      |
|                     |                     | TOTAL   | 1.263.194,0600          | 100,0000%               | 45.695,63      |

**DIPUTACION PROVINCIAL DE VALLADOLID****REPARTO SECUNDARIO DE COSTES****Ejercicio 2021**

Pág. 66

Fecha Obtención 07/06/2022

ACTIVIDAD: G405AG / AG SERVICIO. AGRICULTURA Y MEDIOAMBIENTE (410.00/50 sólo Cap 1)

TIPO: Actividad DAG

INDICADOR DE REPARTO:

VALOR DEL INDICADOR: 315.285,6700

COSTE TOTAL DE LA ACTIVIDAD:

| Actividad Receptora | Tipo de Centro      | Denominación  | Valor Imputado Absoluto | Valor Imputado Relativo | Coste Imputado |
|---------------------|---------------------|---|-------------------------|-------------------------|----------------|
| A405AG              | Actividad Principal | AP. ACTIVIDAD AGRICULTURA. (410.00/50 Excepto Cap 1)    | 2.070,8300              | 0,6568%                 | 416,80         |
| A405SP              | Actividad Principal | AP PROTECCIÓN SEGURIDAD PÚBLICA(405 311.00/50)          | 13.105,7500             | 4,1568%                 | 2.637,79       |
| A405AP              | Actividad Principal | AP APOYO SECTORES PRODUCTIVOS EN MUNICIPIOS(405 412.00) | 19.658,6100             | 6,2352%                 | 3.956,69       |
| A403SQ              | Actividad Principal | AP CICLO INTEGRAL AGUA Y P. SEQUÍA                      | 64.205,2500             | 20,3642%                | 12.922,59      |
| A405AM              | Actividad Principal | AP ACTUACIONES MEDIOAMBIENTALES (172.10/60-162.10)      | 216.245,2300            | 68,5871%                | 43.523,67      |
|                     |                     | TOTAL   | 315.285,6700            | 100,0000%               | 63.457,54      |

DIPUTACION PROVINCIAL DE VALLADOLID

REPARTO SECUNDARIO DE COSTES

Ejercicio 2021

Pág. 67

Fecha Obtención 07/06/2022

ACTIVIDAD: G501SI / AG ÁREA. ÁREA DE SERVICIOS SOCIALES E IGUALDAD (501 231.20)  
 TIPO: Actividad DAG  
 INDICADOR DE REPARTO:  
 VALOR DEL INDICADOR: 29.556.819,7700  
 COSTE TOTAL DE LA ACTIVIDAD:

| Actividad Receptora | Tipo de Centro      | Denominación  | Valor Imputado Absoluto | Valor Imputado Relativo | Coste Imputado |
|---------------------|---------------------|---|-------------------------|-------------------------|----------------|
| A503AM              | Actividad Principal | AP ACOMPAÑAMIENTO A MAYORES(503 231.74)                         | 3.260,8100              | 0,0110%                 | 45,06          |
| A501EV              | Actividad Principal | AP ESTUDIO EFECTOS VACUNAS(501 313.00 227.06)                   | 11.999,9900             | 0,0406%                 | 165,81         |
| A503DE              | Actividad Principal | AP TRANSFERENCIAS AYTOS ADQUISICIÓN DESFIBRILADORES(503 231.52) | 21.364,6200             | 0,0723%                 | 295,21         |
| A507VA              | Actividad Principal | AP VERANO ACTIVO(507 341.00/50)                                 | 21.511,2800             | 0,0728%                 | 297,24         |
| A507CP              | Actividad Principal | AP CAMPEONATOS PROVINCIALES(507 341.01)                         | 58.585,0700             | 0,1982%                 | 809,52         |
| A502DC              | Actividad Principal | AP DESARROLLO COMUNITARIO(502 231.06)                           | 78.255,1200             | 0,2648%                 | 1.081,32       |
| A507TL              | Actividad Principal | AP OCIO Y TIEMPO LIBRE(507 326.01/51/02)                        | 78.969,2700             | 0,2672%                 | 1.091,19       |
| A507PJ              | Actividad Principal | AP PARTICIPACIÓN JUVENIL(507 924.00/50/06/56-925.00)            | 109.353,5100            | 0,3700%                 | 1.511,04       |
| A503PD              | Actividad Principal | AP PLAN PREVENCION DROGODEPENDENCIA(503 231.12/62)              | 164.884,0500            | 0,5579%                 | 2.278,35       |
| A503RF              | Actividad Principal | AP RESPIRO FAMILIAR PERSONAS (503 231.10)                       | 193.306,6900            | 0,6540%                 | 2.671,09       |
| A503EI              | Actividad Principal | AP ESCUELA INFANTIL CASA CUNA(503 231.13)                       | 199.951,7400            | 0,6765%                 | 2.762,92       |
| A502TA              | Actividad Principal | AP TELEASISTENCIA(502 231.08)                                   | 207.025,1700            | 0,7004%                 | 2.860,66       |
| A503EA              | Actividad Principal | AP ENVEJECIMIENTO ACTIVO(503 231.18/68)                         | 271.805,0700            | 0,9196%                 | 3.755,78       |
| A502TR              | Actividad Principal | AP TRANSFERENCIAS ACIÓN SOCIAL(502 231.02/52)                   | 322.794,8500            | 1,0921%                 | 4.460,35       |
| A502EB              | Actividad Principal | AP ELIMINACION BARRERAS ARQUITECTONICAS(502 231.23)             | 335.312,5900            | 1,1345%                 | 4.633,32       |
| A503PI              | Actividad Principal | AP PLAN IGUALDAD(503 231.05)                                    | 345.154,1100            | 1,1678%                 | 4.769,31       |
| A502AP              | Actividad Principal | AP EQUIPOS PROM. AUTONOMIA PERSONAL(502 231.11)                 | 369.075,9900            | 1,2487%                 | 5.099,86       |
| A507AD              | Actividad Principal | AP APOYO DEPORTIVO(507 341.03/53)                               | 437.581,7800            | 1,4805%                 | 6.046,47       |
| A502CD              | Actividad Principal | AP COOPERACION AL DESARROLLO(502 231.03)                        | 442.772,0500            | 1,4980%                 | 6.118,19       |
| A506IJ              | Actividad Principal | AP CENTRO DE INTEGRACION JUVENIL(506 231.15/65)                 | 458.279,2900            | 1,5505%                 | 6.332,46       |
| A507DE              | Actividad Principal | AP DEPORTE ESCOLAR(507 341.02/04/54)                            | 565.569,4900            | 1,9135%                 | 7.814,99       |
| A501VR              | Actividad Principal | AP VIVIENDA RURAL(501 152.21/51)                                | 636.923,8300            | 2,1549%                 | 8.800,96       |
| A502IS              | Actividad Principal | AP INTEGRACION SOCIAL(502 231.04)                               | 1.020.406,2800          | 3,4524%                 | 14.099,88      |
| A503AF              | Actividad Principal | AP PLAN APOYO A FAMILIAS(503 231.01/21/51/71)                   | 1.453.991,4400          | 4,9193%                 | 20.091,13      |
| A502PD              | Actividad Principal | AP RED INTEGR. SERV. PERS. DISCAPACIDAD(502 231.09)             | 1.921.845,2600          | 6,5022%                 | 26.555,89      |
| A505CM              | Actividad Principal | AP R.A. CARDENAL MARCELO(505 231.14/64)                         | 5.597.480,8300          | 18,9380%                | 77.345,50      |
| A504HV              | Actividad Principal | AP C.A. DR. VILLACIÁN(504 231.16/66)                            | 5.829.389,0000          | 19,7227%                | 80.549,99      |
| A502AD              | Actividad Principal | AP AYUDA A DOMICILIO(502 231.07)                                | 8.399.970,5900          | 28,4197%                | 116.070,06     |

|  |  |  |       |                 |           |            |
|--|--|--|-------|-----------------|-----------|------------|
|  |  |  | TOTAL | 29.556.819,7700 | 100,0000% | 408.413,54 |
|--|--|--|-------|-----------------|-----------|------------|

**DIPUTACION PROVINCIAL DE VALLADOLID**

**REPARTO SECUNDARIO DE COSTES**

**Ejercicio 2021**

Pág. 69

Fecha Obtención 07/06/2022

ACTIVIDAD: G502AS / AG SERVICIO DE ACCION SOCIAL 502 23100 (Principal)

TIPO: Actividad DAG

INDICADOR DE REPARTO:

VALOR DEL INDICADOR: 13.097.457,9000

COSTE TOTAL DE LA ACTIVIDAD:

| Actividad Receptora | Tipo de Centro      | Denominación  | Valor Imputado Absoluto | Valor Imputado Relativo | Coste Imputado |
|---------------------|---------------------|---|-------------------------|-------------------------|----------------|
| A502DC              | Actividad Principal | AP DESARROLLO COMUNITARIO(502 231.06)               | 78.255,1200             | 0,5975%                 | 12.489,27      |
| A502TA              | Actividad Principal | AP TELEASISTENCIA(502 231.08)                       | 207.025,1700            | 1,5807%                 | 33.040,57      |
| A502TR              | Actividad Principal | AP TRANSFERENCIAS ACIÓN SOCIAL(502 231.02/52)       | 322.794,8500            | 2,4646%                 | 51.517,05      |
| A502EB              | Actividad Principal | AP ELIMINACION BARRERAS ARQUITECTONICAS(502 231.23) | 335.312,5900            | 2,5601%                 | 53.514,84      |
| A502AP              | Actividad Principal | AP EQUIPOS PROM. AUTONOMIA PERSONAL(502 231.11)     | 369.075,9900            | 2,8179%                 | 58.903,38      |
| A502CD              | Actividad Principal | AP COOPERACION AL DESARROLLO(502 231.03)            | 442.772,0500            | 3,3806%                 | 70.665,04      |
| A502IS              | Actividad Principal | AP INTEGRACION SOCIAL(502 231.04)                   | 1.020.406,2800          | 7,7909%                 | 162.853,66     |
| A502PD              | Actividad Principal | AP RED INTEGR. SERV. PERS. DISCAPACIDAD(502 231.09) | 1.921.845,2600          | 14,6734%                | 306.720,50     |
| A502AD              | Actividad Principal | AP AYUDA A DOMICILIO(502 231.07)                    | 8.399.970,5900          | 64,1344%                | 1.340.609,09   |
|                     |                     | TOTAL   | 13.097.457,9000         | 100,0000%               | 2.090.313,40   |

DIPUTACION PROVINCIAL DE VALLADOLID

REPARTO SECUNDARIO DE COSTES

Ejercicio 2021

Pág. 70

Fecha Obtención 07/06/2022

ACTIVIDAD: G503FI / AG SERVICIO DE FAMILIA E IGUALDAD 503 23119 (Principal)  
 TIPO: Actividad DAG  
 INDICADOR DE REPARTO:  
 VALOR DEL INDICADOR: 2.653.758,5300  
 COSTE TOTAL DE LA ACTIVIDAD: 0,57

| Actividad Receptora | Tipo de Centro      | Denominación  | Valor Imputado Absoluto | Valor Imputado Relativo | Coste Imputado |
|---------------------|---------------------|---|-------------------------|-------------------------|----------------|
| A503AM              | Actividad Principal | AP ACOMPAÑAMIENTO A MAYORES(503 231.74)                         | 3.260,8100              | 0,1229%                 | 46,42          |
| A503DE              | Actividad Principal | AP TRANSFERENCIAS AYTOS ADQUISICIÓN DESFIBRILADORES(503 231.52) | 21.364,6200             | 0,8051%                 | 304,14         |
| A503PD              | Actividad Principal | AP PLAN PREVENCIÓN DROGODEPENDENCIA(503 231.12/62)              | 164.884,0500            | 6,2132%                 | 2.347,22       |
| A503RF              | Actividad Principal | AP RESPIRO FAMILIAR PERSONAS (503 231.10)                       | 193.306,6900            | 7,2843%                 | 2.751,83       |
| A503EI              | Actividad Principal | AP ESCUELA INFANTIL CASA CUNA(503 231.13)                       | 199.951,7400            | 7,5347%                 | 2.846,43       |
| A503EA              | Actividad Principal | AP ENVEJECIMIENTO ACTIVO(503 231.18/68)                         | 271.805,0700            | 10,2423%                | 3.869,31       |
| A503PI              | Actividad Principal | AP PLAN IGUALDAD(503 231.05)                                    | 345.154,1100            | 13,0062%                | 4.913,47       |
| A503AF              | Actividad Principal | AP PLAN APOYO A FAMILIAS(503 231.01/21/51/71)                   | 1.453.991,4400          | 54,7899%                | 20.698,43      |
|                     |                     | TOTAL   | 2.653.718,5300          | 99,9985%                | 37.777,25      |



**DIPUTACION PROVINCIAL DE VALLADOLID**

**REPARTO SECUNDARIO DE COSTES**

**Ejercicio 2021**

Pág. 71

Fecha Obtención 07/06/2022

ACTIVIDAD: G507JD / AG SERVICIO. SERVICIO DE JUVENTUD, DEPORTES Y CONSUMO(507 340.00)

TIPO: Actividad DAG

INDICADOR DE REPARTO:

VALOR DEL INDICADOR: 1.271.570,4000

COSTE TOTAL DE LA ACTIVIDAD:

| Actividad Receptora | Tipo de Centro      | Denominación   | Valor Imputado Absoluto | Valor Imputado Relativo | Coste Imputado |
|---------------------|---------------------|--|-------------------------|-------------------------|----------------|
| A507VA              | Actividad Principal | AP VERANO ACTIVO(507 341.00/50)                      | 21.511,2800             | 1,6917%                 | 3.111,20       |
| A507CP              | Actividad Principal | AP CAMPEONATOS PROVINCIALES(507 341.01)              | 58.585,0700             | 4,6073%                 | 8.473,22       |
| A507TL              | Actividad Principal | AP OCIO Y TIEMPO LIBRE(507 326.01/51/02)             | 78.969,2700             | 6,2104%                 | 11.421,41      |
| A507PJ              | Actividad Principal | AP PARTICIPACIÓN JUVENIL(507 924.00/50/06/56-925.00) | 109.353,5100            | 8,5999%                 | 15.815,92      |
| A507AD              | Actividad Principal | AP APOYO DEPORTIVO(507 341.03/53)                    | 437.581,7800            | 34,4127%                | 63.287,94      |
| A507DE              | Actividad Principal | AP DEPORTE ESCOLAR(507 341.02/04/54)                 | 565.569,4900            | 44,4780%                | 81.798,94      |
|                     |                     | TOTAL  | 1.271.570,4000          | 100,0000%               | 183.908,63     |

DIPUTACION PROVINCIAL DE VALLADOLID

REPARTO SECUNDARIO DE COSTES

Ejercicio 2021

Pág. 72

Fecha Obtención 07/06/2022

ACTIVIDAD: G601AG / AG ENTIDAD. ÁREA DE CONTRATACIÓN Y ADMÓN ELECTRÓNICA(601 920.00/50)  
 TIPO: Actividad DAG  
 INDICADOR DE REPARTO:  
 VALOR DEL INDICADOR: 13.094.932,0400  
 COSTE TOTAL DE LA ACTIVIDAD:

| Actividad Receptora | Tipo de Centro      | Denominación  | Valor Imputado Absoluto | Valor Imputado Relativo | Coste Imputado |
|---------------------|---------------------|---|-------------------------|-------------------------|----------------|
| A503AM              | Actividad Principal | AP ACOMPAÑAMIENTO A MAYORES(503 231.74)                         | 499,9487                | 0,0038%                 | 3,88           |
| A401VV              | Actividad Principal | AP CONVEN. CONSORCIO VIA VERDE VALLE ERESMA 179.50              | 1.081,4347              | 0,0083%                 | 8,38           |
| A501EV              | Actividad Principal | AP ESTUDIO EFECTOS VACUNAS(501 313.00 227.06)                   | 1.839,8432              | 0,0141%                 | 14,26          |
| A401SF              | Actividad Principal | AP SUBVENCIÓN RE-HABITAR(401 152.22)                            | 2.458,5447              | 0,0188%                 | 19,06          |
| A503DE              | Actividad Principal | AP TRANSFERENCIAS AYTOS ADQUISICIÓN DESFIBRILADORES(503 231.52) | 3.275,6320              | 0,0250%                 | 25,39          |
| A507VA              | Actividad Principal | AP VERANO ACTIVO(507 341.00/50)                                 | 3.298,1180              | 0,0252%                 | 25,56          |
| A401TV              | Actividad Principal | AP TRANSFERENCIA A AYTOS VACUNACIÓN COVID (231.30)              | 5.244,6277              | 0,0401%                 | 40,65          |
| A202CM              | Actividad Principal | AP CAMARA DE COMERCIO(202 241.11)                               | 6.235,7904              | 0,0476%                 | 48,33          |
| A202ME              | Actividad Principal | AP METAEMPLEO (241.20)  | 7.516,6827              | 0,0574%                 | 58,26          |
| A305OC              | Actividad Principal | AP OFICINA DE CONSUMO 305-493.00)                               | 8.592,1930              | 0,0656%                 | 66,60          |
| A507CP              | Actividad Principal | AP CAMPEONATOS PROVINCIALES(507 341.01)                         | 8.982,2861              | 0,0686%                 | 69,62          |
| A405AP              | Actividad Principal | AP APOYO SECTORES PRODUCTIVOS EN MUNICIPIOS(405 412.00)         | 10.526,7653             | 0,0804%                 | 81,59          |
| A502DC              | Actividad Principal | AP DESARROLLO COMUNITARIO(502 231.06)                           | 11.998,1060             | 0,0916%                 | 93,00          |
| A507TL              | Actividad Principal | AP OCIO Y TIEMPO LIBRE(507 326.01/51/02)                        | 12.107,5997             | 0,0925%                 | 93,84          |
| A201VC              | Actividad Principal | AP PROGRAMA V CENTENARIO (Villalar) 201 432.10                  | 13.510,3756             | 0,1032%                 | 104,72         |
| A202FE              | Actividad Principal | AP FONDO EMPRENDIMIENTO(202 241.08)                             | 15.833,2118             | 0,1209%                 | 122,72         |
| A204VM              | Actividad Principal | AP VELADAS MUSICALES(204 334.02)                                | 16.189,5897             | 0,1236%                 | 125,48         |
| A202TA              | Actividad Principal | AP TRANFERENCIAS A ASOCIACIONES (202 241.09)                    | 16.599,8137             | 0,1268%                 | 128,66         |
| A507PJ              | Actividad Principal | AP PARTICIPACIÓN JUVENIL(507 924.00/50/06/56-925.00)            | 16.766,1234             | 0,1280%                 | 129,95         |
| A204PZ              | Actividad Principal | AP PREMIO FRECHILLA ZULOAGA(204 334.11)                         | 19.010,8690             | 0,1452%                 | 147,35         |
| A204FO              | Actividad Principal | AP FOLCLORE(204 334.08/16/17/18)                                | 19.895,5736             | 0,1519%                 | 154,21         |
| A405AG              | Actividad Principal | AP. ACTIVIDAD AGRICULTURA. (410.00/50 Excepto Cap 1)            | 21.825,6014             | 0,1667%                 | 169,17         |
| A204CP              | Actividad Principal | AP CONSERVACIÓN PATRIMONIO CULTURAL(204 336.01/02/52)           | 22.209,3731             | 0,1696%                 | 172,14         |
| A204EX              | Actividad Principal | AP EXPOSICIONES(204 333.,00)                                    | 22.311,9368             | 0,1704%                 | 172,94         |
| A204PA              | Actividad Principal | AP PREMIOS FOMENTO ACTIVIDADES ARTISTICAS(204 334.00)           | 22.481,5030             | 0,1717%                 | 174,25         |
| A202RV              | Actividad Principal | AP REHABILITACIÓN VILLACIÁN(202 241.25)                         | 23.415,2135             | 0,1788%                 | 181,49         |
| A503PD              | Actividad Principal | AP PLAN PREVENCIÓN DROGODEPENDENCIA(503 231.12/62)              | 25.280,0878             | 0,1931%                 | 195,94         |
| A403EM              | Actividad Principal | AP PLAN DE EMPLEO RURAL(241.30)                                 | 25.566,4014             | 0,1952%                 | 198,16         |

DIPUTACION PROVINCIAL DE VALLADOLID

REPARTO SECUNDARIO DE COSTES

Ejercicio 2021

Pág. 73

Fecha Obtención 07/06/2022

|        |                     |   |             |         |        |
|--------|---------------------|---|-------------|---------|--------|
| A202PM | Actividad Principal | AP PMFE PROGRAMAS MIXTOS DE FORMACIÓN Y EMPLEO(202 241.07/24/29)  | 27.020,2160 | 0,2063% | 209,43 |
| A204PB | Actividad Principal | AP PUBLICACIONES(204.334.12/62)                                   | 28.434,5676 | 0,2171% | 220,39 |
| A604AM | Actividad Principal | AP ARCHIVOS MUNICIPALES(604 332.70)                               | 28.596,6548 | 0,2184% | 221,65 |
| A203PF | Actividad Principal | AP PARTICIPACION EN FERIAS(203 431.10)                            | 29.529,5834 | 0,2255% | 228,88 |
| A503RF | Actividad Principal | AP RESPIRO FAMILIAR PERSONAS (503 231.10)                         | 29.637,8582 | 0,2263% | 229,72 |
| A404VR | Actividad Principal | AP VIVIENDA EN RUINAS (404 152.20)                                | 29.698,6436 | 0,2268% | 230,19 |
| A503EI | Actividad Principal | AP ESCUELA INFANTIL CASA CUNA(503 231.13)                         | 30.656,6799 | 0,2341% | 237,62 |
| A502TA | Actividad Principal | AP TELEASISTENCIA(502 231.08)                                     | 31.741,1810 | 0,2424% | 246,02 |
| A602PO | Actividad Principal | AP PROGRAMA POCTEP(602 491.04/05)                                 | 32.024,9847 | 0,2446% | 248,22 |
| A202IC | Actividad Principal | AP INTERNALIZACIÓN CÁMARA DE COMERCIO(202 241.26)                 | 36.133,2676 | 0,2759% | 280,06 |
| A202JV | Actividad Principal | AP JOVEL 20-21 (202 241.19/23)                                    | 36.170,4861 | 0,2762% | 280,35 |
| A204SC | Actividad Principal | AP SUBVENCIONES CULTURALES(204 334.01/51)                         | 37.219,4261 | 0,2842% | 288,48 |
| A204AC | Actividad Principal | AP AULAS DE CULTURA(204 326.00/50)                                | 37.471,6535 | 0,2862% | 290,44 |
| A202TD | Actividad Principal | AP TRANSFORMACIÓN DIGITAL(202 241.06-241.50.770.00)               | 39.289,5167 | 0,3000% | 304,53 |
| A202FM | Actividad Principal | AP FERIA DE MUESTRAS(202 241.12)                                  | 39.609,3721 | 0,3025% | 307,01 |
| A405SP | Actividad Principal | AP PROTECCIÓN SEGURIDAD PÚBLICA(405 311.00/50)                    | 40.163,4613 | 0,3067% | 311,30 |
| A503EA | Actividad Principal | AP ENVEJECIMIENTO ACTIVO(503 231.18/68)                           | 41.673,2609 | 0,3182% | 323,00 |
| A602ID | Actividad Principal | AP INCLUSIÓN DIGITAL (602 491.03/53)                              | 43.173,8490 | 0,3297% | 334,63 |
| A202EL | Actividad Principal | AP ELTUR (202 241.16/17)  | 46.298,0311 | 0,3536% | 358,85 |
| A202CT | Actividad Principal | AP COMERCIO TRADICIONAL (241.03)                                  | 47.402,6893 | 0,3620% | 367,41 |
| A502TR | Actividad Principal | AP TRANSFERENCIAS ACIÓN SOCIAL(502 231.02/52)                     | 49.491,0342 | 0,3779% | 383,60 |
| A502EB | Actividad Principal | AP ELIMINACION BARRERAS ARQUITECTONICAS(502 231.23)               | 51.410,2590 | 0,3926% | 398,47 |
| A503PI | Actividad Principal | AP PLAN IGUALDAD(503 231.05)                                      | 52.919,1648 | 0,4041% | 410,17 |
| A204CB | Actividad Principal | AP CENTRO COORDINADOR DE BIBLIOTECAS(204 332.10)                  | 54.097,9794 | 0,4131% | 419,31 |
| A502AP | Actividad Principal | AP EQUIPOS PROM. AUTONOMIA PERSONAL(502 231.11)                   | 56.586,8769 | 0,4321% | 438,60 |
| A403ER | Actividad Principal | AP ESCUELAS RURALES(321.01)                                       | 59.130,1050 | 0,4515% | 458,31 |
| A202TF | Actividad Principal | AP ELMET. TRABAJOS FORESTALES(241.18)                             | 62.030,6509 | 0,4737% | 480,79 |
| A507AD | Actividad Principal | AP APOYO DEPORTIVO(507 341.03/53)                                 | 67.090,2117 | 0,5123% | 520,01 |
| A502CD | Actividad Principal | AP COOPERACION AL DESARROLLO(502 231.03)                          | 67.885,9860 | 0,5184% | 526,17 |
| A506IJ | Actividad Principal | AP CENTRO DE INTEGRACION JUVENIL(506 231.15/65)                   | 70.263,5621 | 0,5366% | 544,60 |
| A204TE | Actividad Principal | AP TEATRO(204 334.14 226.09/15/64)                                | 76.229,3906 | 0,5821% | 590,84 |
| A403PT | Actividad Principal | AP PLAN TRANSPORTE PROVINCIAL (403441.20)                         | 76.924,1865 | 0,5874% | 596,23 |
| A204AP | Actividad Principal | AP APORTACIÓN PATRONATOS, FUNDACIONES Y CONSORCIOS(204 334.03/53) | 78.576,8362 | 0,6001% | 609,04 |
| A404AL | Actividad Principal | AP ASESORAMIENTO LOCAL(404 922.00)                                | 80.910,6379 | 0,6179% | 627,13 |
| A507DE | Actividad Principal | AP DEPORTE ESCOLAR(507 341.02/04/54)                              | 86.713,3381 | 0,6622% | 672,10 |

DIPUTACION PROVINCIAL DE VALLADOLID

REPARTO SECUNDARIO DE COSTES

Ejercicio 2021

Pág. 74

Fecha Obtención 07/06/2022

|        |                     |   |                 |           |            |
|--------|---------------------|---|-----------------|-----------|------------|
| A403IE | Actividad Principal | AP IGLESIAS, ERMITAS Y MONUM. SINGULARES(336.00/50)   | 90.940,3384     | 0,6945%   | 704,87     |
| A203PT | Actividad Principal | AP PROMOCION TURISTICA(203 432.00/01/02/50/52)  | 94.635,7693     | 0,7227%   | 733,51     |
| A501VR | Actividad Principal | AP VIVIENDA RURAL(501 152.21/51)  | 97.653,4137     | 0,7457%   | 756,90     |
| A204TZ | Actividad Principal | AP TEATRO ZORRILLA.INICIATIVAS TEATRALES (204-334.14-224.06)                                | 97.781,4148     | 0,7467%   | 757,89     |
| A305PA | Actividad Principal | AP. PROMOCIÓN AGROALIMENTARIA (305-439.00/50 excepto Ec 1)                                  | 104.670,6904    | 0,7993%   | 811,29     |
| A406UR | Actividad Principal | AP URBANISMO(406 151.01/51)   | 111.155,2509    | 0,8488%   | 861,55     |
| A602MD | Actividad Principal | AP MUNICIPIOS DIGITALES(602 491.01)   | 118.058,2579    | 0,9016%   | 915,05     |
| A403SQ | Actividad Principal | AP CICLO INTEGRAL AGUA Y P. SEQUÍA  | 138.341,0284    | 1,0564%   | 1.072,26   |
| A502IS | Actividad Principal | AP INTEGRACION SOCIAL(502 231.04)   | 156.449,0947    | 1,1947%   | 1.212,62   |
| A202CV | Actividad Principal | AP TRANSFERENCIAS POR CORONAVIRUS(202 241.50.762.00/241.90)                                 | 188.343,7525    | 1,4383%   | 1.459,83   |
| A503AF | Actividad Principal | AP PLAN APOYO A FAMILIAS(503 231.01/21/51/71)   | 222.926,5431    | 1,7024%   | 1.727,87   |
| A202AE | Actividad Principal | AP APOYO AL EMPLEO 202 241.00   | 261.175,7993    | 1,9945%   | 2.024,34   |
| A202PI | Actividad Principal | AP PLAN IMPULSO (202 241.05/10/55)  | 269.125,8190    | 2,0552%   | 2.085,96   |
| A502PD | Actividad Principal | AP RED INTEGR. SERV. PERS. DISCAPACIDAD(502 231.09)   | 294.658,0759    | 2,2502%   | 2.283,85   |
| A202CO | Actividad Principal | AP COVEL 20(202 241.14)   | 334.228,9953    | 2,5524%   | 2.590,56   |
| A405AM | Actividad Principal | AP ACTUACIONES MEDIOAMBIENTALES (172.10/60-162.10)  | 338.850,7421    | 2,5876%   | 2.626,39   |
| A402IV | Actividad Principal | AP INFRAESTRUCTURA VIARIA DE LA PROVINCIA(402 450.01/51 el 17% y 402 453.00 227.06 el 100%) | 344.096,7451    | 2,6277%   | 2.667,05   |
| A304AS | Actividad Principal | AP FONDO DE ACTIVIDADES Y SERVICIOS(304 942.00/50)  | 534.210,5601    | 4,0795%   | 4.140,59   |
| A202DL | Actividad Principal | AP DESARROLLO LOCAL (202 241.04.470xx)  | 766.158,2867    | 5,8508%   | 5.938,39   |
| A505CM | Actividad Principal | AP R.A. CARDENAL MARCELO(505 231.14/64)   | 858.207,9764    | 6,5537%   | 6.651,85   |
| A504HV | Actividad Principal | AP C.A. DR. VILLACIÁN(504 231.16/66)  | 893.764,2288    | 6,8253%   | 6.927,44   |
| A407IP | Actividad Principal | AP INCENDIOS Y PROTECCIÓN CIVIL(407 136.00)   | 1.256.576,7348  | 9,5959%   | 9.739,55   |
| A502AD | Actividad Principal | AP AYUDA A DOMICILIO(502 231.07)  | 1.287.886,8156  | 9,8350%   | 9.982,23   |
| A403PP | Actividad Principal | AP INVERSIONES Y PLANES PROVINCIALES  | 2.168.276,8587  | 16,5581%  | 16.806,01  |
|        |                     | TOTAL   | 13.094.932,0401 | 100,0000% | 101.497,01 |

DIPUTACION PROVINCIAL DE VALLADOLID

REPARTO SECUNDARIO DE COSTES

Ejercicio 2021

Pág. 75

Fecha Obtención 07/06/2022

ACTIVIDAD: G602NT / AG ENTIDAD. SERVICIO DE NNTT(602 491.00)

TIPO: Actividad DAG

INDICADOR DE REPARTO:

VALOR DEL INDICADOR: 13.094.932,0400

COSTE TOTAL DE LA ACTIVIDAD:

| Actividad Receptora | Tipo de Centro      | Denominación  | Valor Imputado Absoluto | Valor Imputado Relativo | Coste Imputado |
|---------------------|---------------------|---|-------------------------|-------------------------|----------------|
| A503AM              | Actividad Principal | AP ACOMPAÑAMIENTO A MAYORES(503 231.74)                         | 499,9487                | 0,0038%                 | 59,74          |
| A401VV              | Actividad Principal | AP CONVEN. CONSORCIO VIA VERDE VALLE ERESMA 179.50              | 1.081,4347              | 0,0083%                 | 129,22         |
| A501EV              | Actividad Principal | AP ESTUDIO EFECTOS VACUNAS(501 313.00 227.06)                   | 1.839,8432              | 0,0141%                 | 219,84         |
| A401SF              | Actividad Principal | AP SUBVENCIÓN RE-HABITAR(401 152.22)                            | 2.458,5447              | 0,0188%                 | 293,76         |
| A503DE              | Actividad Principal | AP TRANSFERENCIAS AYTOS ADQUISICIÓN DESFIBRILADORES(503 231.52) | 3.275,6320              | 0,0250%                 | 391,40         |
| A507VA              | Actividad Principal | AP VERANO ACTIVO(507 341.00/50)                                 | 3.298,1180              | 0,0252%                 | 394,08         |
| A401TV              | Actividad Principal | AP TRANSFERENCIA A AYTOS VACUNACIÓN COVID (231.30)              | 5.244,6277              | 0,0401%                 | 626,67         |
| A202CM              | Actividad Principal | AP CAMARA DE COMERCIO(202 241.11)                               | 6.235,7904              | 0,0476%                 | 745,10         |
| A202ME              | Actividad Principal | AP METAEMPLEO (241.20)  | 7.516,6827              | 0,0574%                 | 898,15         |
| A305OC              | Actividad Principal | AP OFICINA DE CONSUMO 305-493.00)                               | 8.592,1930              | 0,0656%                 | 1.026,66       |
| A507CP              | Actividad Principal | AP CAMPEONATOS PROVINCIALES(507 341.01)                         | 8.982,2861              | 0,0686%                 | 1.073,27       |
| A405AP              | Actividad Principal | AP APOYO SECTORES PRODUCTIVOS EN MUNICIPIOS(405 412.00)         | 10.526,7653             | 0,0804%                 | 1.257,81       |
| A502DC              | Actividad Principal | AP DESARROLLO COMUNITARIO(502 231.06)                           | 11.998,1060             | 0,0916%                 | 1.433,62       |
| A507TL              | Actividad Principal | AP OCIO Y TIEMPO LIBRE(507 326.01/51/02)                        | 12.107,5997             | 0,0925%                 | 1.446,70       |
| A201VC              | Actividad Principal | AP PROGRAMA V CENTENARIO (Villalar) 201 432.10                  | 13.510,3756             | 0,1032%                 | 1.614,32       |
| A202FE              | Actividad Principal | AP FONDO EMPRENDIMIENTO(202 241.08)                             | 15.833,2118             | 0,1209%                 | 1.891,87       |
| A204VM              | Actividad Principal | AP VELADAS MUSICALES(204 334.02)                                | 16.189,5897             | 0,1236%                 | 1.934,45       |
| A202TA              | Actividad Principal | AP TRANFERENCIAS A ASOCIACIONES (202 241.09)                    | 16.599,8137             | 0,1268%                 | 1.983,47       |
| A507PJ              | Actividad Principal | AP PARTICIPACIÓN JUVENIL(507 924.00/50/06/56-925.00)            | 16.766,1234             | 0,1280%                 | 2.003,34       |
| A204PZ              | Actividad Principal | AP PREMIO FRECHILLA ZULOAGA(204 334.11)                         | 19.010,8690             | 0,1452%                 | 2.271,56       |
| A204FO              | Actividad Principal | AP FOLCLORE(204 334.08/16/17/18)                                | 19.895,5736             | 0,1519%                 | 2.377,27       |
| A405AG              | Actividad Principal | AP. ACTIVIDAD AGRICULTURA. (410.00/50 Excepto Cap 1)            | 21.825,6014             | 0,1667%                 | 2.607,88       |
| A204CP              | Actividad Principal | AP CONSERVACIÓN PATRIMONIO CULTURAL(204 336.01/02/52)           | 22.209,3731             | 0,1696%                 | 2.653,74       |
| A204EX              | Actividad Principal | AP EXPOSICIONES(204 333.,00)                                    | 22.311,9368             | 0,1704%                 | 2.665,99       |
| A204PA              | Actividad Principal | AP PREMIOS FOMENTO ACTIVIDADES ARTISTICAS(204 334.00)           | 22.481,5030             | 0,1717%                 | 2.686,25       |
| A202RV              | Actividad Principal | AP REHABILITACIÓN VILLACIÁN(202 241.25)                         | 23.415,2135             | 0,1788%                 | 2.797,82       |
| A503PD              | Actividad Principal | AP PLAN PREVENCIÓN DROGODEPENDENCIA(503 231.12/62)              | 25.280,0878             | 0,1931%                 | 3.020,65       |
| A403EM              | Actividad Principal | AP PLAN DE EMPLEO RURAL(241.30)                                 | 25.566,4014             | 0,1952%                 | 3.054,86       |

DIPUTACION PROVINCIAL DE VALLADOLID

REPARTO SECUNDARIO DE COSTES

Ejercicio 2021

Pág. 76

Fecha Obtención 07/06/2022

|        |                     |   |             |         |           |
|--------|---------------------|---|-------------|---------|-----------|
| A202PM | Actividad Principal | AP PMFE PROGRAMAS MIXTOS DE FORMACIÓN Y EMPLEO(202 241.07/24/29)  | 27.020,2160 | 0,2063% | 3.228,57  |
| A204PB | Actividad Principal | AP PUBLICACIONES(204.334.12/62)                                   | 28.434,5676 | 0,2171% | 3.397,57  |
| A604AM | Actividad Principal | AP ARCHIVOS MUNICIPALES(604 332.70)                               | 28.596,6548 | 0,2184% | 3.416,94  |
| A203PF | Actividad Principal | AP PARTICIPACION EN FERIAS(203 431.10)                            | 29.529,5834 | 0,2255% | 3.528,41  |
| A503RF | Actividad Principal | AP RESPIRO FAMILIAR PERSONAS (503 231.10)                         | 29.637,8582 | 0,2263% | 3.541,35  |
| A404VR | Actividad Principal | AP VIVIENDA EN RUINAS (404 152.20)                                | 29.698,6436 | 0,2268% | 3.548,61  |
| A503EI | Actividad Principal | AP ESCUELA INFANTIL CASA CUNA(503 231.13)                         | 30.656,6799 | 0,2341% | 3.663,08  |
| A502TA | Actividad Principal | AP TELEASISTENCIA(502 231.08)                                     | 31.741,1810 | 0,2424% | 3.792,67  |
| A602PO | Actividad Principal | AP PROGRAMA POCTEP(602 491.04/05)                                 | 32.024,9847 | 0,2446% | 3.826,58  |
| A202IC | Actividad Principal | AP INTERNALIZACIÓN CÁMARA DE COMERCIO(202 241.26)                 | 36.133,2676 | 0,2759% | 4.317,47  |
| A202JV | Actividad Principal | AP JOVEL 20-21 (202 241.19/23)                                    | 36.170,4861 | 0,2762% | 4.321,91  |
| A204SC | Actividad Principal | AP SUBVENCIONES CULTURALES(204 334.01/51)                         | 37.219,4261 | 0,2842% | 4.447,25  |
| A204AC | Actividad Principal | AP AULAS DE CULTURA(204 326.00/50)                                | 37.471,6535 | 0,2862% | 4.477,39  |
| A202TD | Actividad Principal | AP TRANSFORMACIÓN DIGITAL(202 241.06-241.50.770.00)               | 39.289,5167 | 0,3000% | 4.694,60  |
| A202FM | Actividad Principal | AP FERIA DE MUESTRAS(202 241.12)                                  | 39.609,3721 | 0,3025% | 4.732,82  |
| A405SP | Actividad Principal | AP PROTECCIÓN SEGURIDAD PÚBLICA(405 311.00/50)                    | 40.163,4613 | 0,3067% | 4.799,02  |
| A503EA | Actividad Principal | AP ENVEJECIMIENTO ACTIVO(503 231.18/68)                           | 41.673,2609 | 0,3182% | 4.979,42  |
| A602ID | Actividad Principal | AP INCLUSIÓN DIGITAL (602 491.03/53)                              | 43.173,8490 | 0,3297% | 5.158,72  |
| A202EL | Actividad Principal | AP ELTUR (202 241.16/17)  | 46.298,0311 | 0,3536% | 5.532,02  |
| A202CT | Actividad Principal | AP COMERCIO TRADICIONAL (241.03)                                  | 47.402,6893 | 0,3620% | 5.664,02  |
| A502TR | Actividad Principal | AP TRANSFERENCIAS ACIÓN SOCIAL(502 231.02/52)                     | 49.491,0342 | 0,3779% | 5.913,55  |
| A502EB | Actividad Principal | AP ELIMINACION BARRERAS ARQUITECTONICAS(502 231.23)               | 51.410,2590 | 0,3926% | 6.142,87  |
| A503PI | Actividad Principal | AP PLAN IGUALDAD(503 231.05)                                      | 52.919,1648 | 0,4041% | 6.323,17  |
| A204CB | Actividad Principal | AP CENTRO COORDINADOR DE BIBLIOTECAS(204 332.10)                  | 54.097,9794 | 0,4131% | 6.464,02  |
| A502AP | Actividad Principal | AP EQUIPOS PROM. AUTONOMIA PERSONAL(502 231.11)                   | 56.586,8769 | 0,4321% | 6.761,41  |
| A403ER | Actividad Principal | AP ESCUELAS RURALES(321.01)                                       | 59.130,1050 | 0,4515% | 7.065,29  |
| A202TF | Actividad Principal | AP ELMET. TRABAJOS FORESTALES(241.18)                             | 62.030,6509 | 0,4737% | 7.411,87  |
| A507AD | Actividad Principal | AP APOYO DEPORTIVO(507 341.03/53)                                 | 67.090,2117 | 0,5123% | 8.016,43  |
| A502CD | Actividad Principal | AP COOPERACION AL DESARROLLO(502 231.03)                          | 67.885,9860 | 0,5184% | 8.111,51  |
| A506IJ | Actividad Principal | AP CENTRO DE INTEGRACION JUVENIL(506 231.15/65)                   | 70.263,5621 | 0,5366% | 8.395,60  |
| A204TE | Actividad Principal | AP TEATRO(204 334.14 226.09/15/64)                                | 76.229,3906 | 0,5821% | 9.108,44  |
| A403PT | Actividad Principal | AP PLAN TRANSPORTE PROVINCIAL (403441.20)                         | 76.924,1865 | 0,5874% | 9.191,46  |
| A204AP | Actividad Principal | AP APORTACIÓN PATRONATOS, FUNDACIONES Y CONSORCIOS(204 334.03/53) | 78.576,8362 | 0,6001% | 9.388,93  |
| A404AL | Actividad Principal | AP ASESORAMIENTO LOCAL(404 922.00)                                | 80.910,6379 | 0,6179% | 9.667,79  |
| A507DE | Actividad Principal | AP DEPORTE ESCOLAR(507 341.02/04/54)                              | 86.713,3381 | 0,6622% | 10.361,14 |

DIPUTACION PROVINCIAL DE VALLADOLID

REPARTO SECUNDARIO DE COSTES

Ejercicio 2021

Pág. 77

Fecha Obtención 07/06/2022

|        |                     |   |                 |           |              |
|--------|---------------------|---|-----------------|-----------|--------------|
| A403IE | Actividad Principal | AP IGLESIAS, ERMITAS Y MONUM. SINGULARES(336.00/50)   | 90.940,3384     | 0,6945%   | 10.866,21    |
| A203PT | Actividad Principal | AP PROMOCION TURISTICA(203 432.00/01/02/50/52)  | 94.635,7693     | 0,7227%   | 11.307,77    |
| A501VR | Actividad Principal | AP VIVIENDA RURAL(501 152.21/51)  | 97.653,4137     | 0,7457%   | 11.668,34    |
| A204TZ | Actividad Principal | AP TEATRO ZORRILLA.INICIATIVAS TEATRALES (204-334.14-224.06)                                | 97.781,4148     | 0,7467%   | 11.683,63    |
| A305PA | Actividad Principal | AP. PROMOCIÓN AGROALIMENTARIA (305-439.00/50 excepto Ec 1)                                  | 104.670,6904    | 0,7993%   | 12.506,81    |
| A406UR | Actividad Principal | AP URBANISMO(406 151.01/51)   | 111.155,2509    | 0,8488%   | 13.281,64    |
| A602MD | Actividad Principal | AP MUNICIPIOS DIGITALES(602 491.01)   | 118.058,2579    | 0,9016%   | 14.106,46    |
| A403SQ | Actividad Principal | AP CICLO INTEGRAL AGUA Y P. SEQUÍA  | 138.341,0284    | 1,0564%   | 16.529,99    |
| A502IS | Actividad Principal | AP INTEGRACION SOCIAL(502 231.04)   | 156.449,0947    | 1,1947%   | 18.693,67    |
| A202CV | Actividad Principal | AP TRANSFERENCIAS POR CORONAVIRUS(202 241.50.762.00/241.90)                                 | 188.343,7525    | 1,4383%   | 22.504,68    |
| A503AF | Actividad Principal | AP PLAN APOYO A FAMILIAS(503 231.01/21/51/71)   | 222.926,5431    | 1,7024%   | 26.636,88    |
| A202AE | Actividad Principal | AP APOYO AL EMPLEO 202 241.00   | 261.175,7993    | 1,9945%   | 31.207,18    |
| A202PI | Actividad Principal | AP PLAN IMPULSO (202 241.05/10/55)  | 269.125,8190    | 2,0552%   | 32.157,11    |
| A502PD | Actividad Principal | AP RED INTEGR. SERV. PERS. DISCAPACIDAD(502 231.09)   | 294.658,0759    | 2,2502%   | 35.207,89    |
| A202CO | Actividad Principal | AP COVEL 20(202 241.14)   | 334.228,9953    | 2,5524%   | 39.936,11    |
| A405AM | Actividad Principal | AP ACTUACIONES MEDIOAMBIENTALES (172.10/60-162.10)  | 338.850,7421    | 2,5876%   | 40.488,35    |
| A402IV | Actividad Principal | AP INFRAESTRUCTURA VIARIA DE LA PROVINCIA(402 450.01/51 el 17% y 402 453.00 227.06 el 100%) | 344.096,7451    | 2,6277%   | 41.115,18    |
| A304AS | Actividad Principal | AP FONDO DE ACTIVIDADES Y SERVICIOS(304 942.00/50)  | 534.210,5601    | 4,0795%   | 63.831,36    |
| A202DL | Actividad Principal | AP DESARROLLO LOCAL (202 241.04.470xx)  | 766.158,2867    | 5,8508%   | 91.546,15    |
| A505CM | Actividad Principal | AP R.A. CARDENAL MARCELO(505 231.14/64)   | 858.207,9764    | 6,5537%   | 102.544,92   |
| A504HV | Actividad Principal | AP C.A. DR. VILLACIÁN(504 231.16/66)  | 893.764,2288    | 6,8253%   | 106.793,44   |
| A407IP | Actividad Principal | AP INCENDIOS Y PROTECCIÓN CIVIL(407 136.00)   | 1.256.576,7348  | 9,5959%   | 150.144,91   |
| A502AD | Actividad Principal | AP AYUDA A DOMICILIO(502 231.07)  | 1.287.886,8156  | 9,8350%   | 153.886,06   |
| A403PP | Actividad Principal | AP INVERSIONES Y PLANES PROVINCIALES  | 2.168.276,8587  | 16,5581%  | 259.081,46   |
|        |                     | TOTAL   | 13.094.932,0401 | 100,0000% | 1.564.677,53 |

DIPUTACION PROVINCIAL DE VALLADOLID

REPARTO SECUNDARIO DE COSTES

Ejercicio 2021

Pág. 78

Fecha Obtención 07/06/2022

ACTIVIDAD: G603AJ / AG ENTIDAD. SERVICIO ASESORIA JURÍDICA(603 920.00)

TIPO: Actividad DAG

INDICADOR DE REPARTO:

VALOR DEL INDICADOR: 13.094.932,0400

COSTE TOTAL DE LA ACTIVIDAD:

| Actividad Receptora | Tipo de Centro      | Denominación  | Valor Imputado Absoluto | Valor Imputado Relativo | Coste Imputado |
|---------------------|---------------------|---|-------------------------|-------------------------|----------------|
| A503AM              | Actividad Principal | AP ACOMPAÑAMIENTO A MAYORES(503 231.74)                         | 499,9487                | 0,0038%                 | 8,23           |
| A401VV              | Actividad Principal | AP CONVEN. CONSORCIO VIA VERDE VALLE ERESMA 179.50              | 1.081,4347              | 0,0083%                 | 17,81          |
| A501EV              | Actividad Principal | AP ESTUDIO EFECTOS VACUNAS(501 313.00 227.06)                   | 1.839,8432              | 0,0141%                 | 30,29          |
| A401SF              | Actividad Principal | AP SUBVENCIÓN RE-HABITAR(401 152.22)                            | 2.458,5447              | 0,0188%                 | 40,48          |
| A503DE              | Actividad Principal | AP TRANSFERENCIAS AYTOS ADQUISICIÓN DESFIBRILADORES(503 231.52) | 3.275,6320              | 0,0250%                 | 53,93          |
| A507VA              | Actividad Principal | AP VERANO ACTIVO(507 341.00/50)                                 | 3.298,1180              | 0,0252%                 | 54,30          |
| A401TV              | Actividad Principal | AP TRANSFERENCIA A AYTOS VACUNACIÓN COVID (231.30)              | 5.244,6277              | 0,0401%                 | 86,35          |
| A202CM              | Actividad Principal | AP CAMARA DE COMERCIO(202 241.11)                               | 6.235,7904              | 0,0476%                 | 102,67         |
| A202ME              | Actividad Principal | AP METAEMPLEO (241.20)  | 7.516,6827              | 0,0574%                 | 123,76         |
| A305OC              | Actividad Principal | AP OFICINA DE CONSUMO 305-493.00)                               | 8.592,1930              | 0,0656%                 | 141,46         |
| A507CP              | Actividad Principal | AP CAMPEONATOS PROVINCIALES(507 341.01)                         | 8.982,2861              | 0,0686%                 | 147,89         |
| A405AP              | Actividad Principal | AP APOYO SECTORES PRODUCTIVOS EN MUNICIPIOS(405 412.00)         | 10.526,7653             | 0,0804%                 | 173,32         |
| A502DC              | Actividad Principal | AP DESARROLLO COMUNITARIO(502 231.06)                           | 11.998,1060             | 0,0916%                 | 197,54         |
| A507TL              | Actividad Principal | AP OCIO Y TIEMPO LIBRE(507 326.01/51/02)                        | 12.107,5997             | 0,0925%                 | 199,34         |
| A201VC              | Actividad Principal | AP PROGRAMA V CENTENARIO (Villalar) 201 432.10                  | 13.510,3756             | 0,1032%                 | 222,44         |
| A202FE              | Actividad Principal | AP FONDO EMPRENDIMIENTO(202 241.08)                             | 15.833,2118             | 0,1209%                 | 260,68         |
| A204VM              | Actividad Principal | AP VELADAS MUSICALES(204 334.02)                                | 16.189,5897             | 0,1236%                 | 266,55         |
| A202TA              | Actividad Principal | AP TRANFERENCIAS A ASOCIACIONES (202 241.09)                    | 16.599,8137             | 0,1268%                 | 273,30         |
| A507PJ              | Actividad Principal | AP PARTICIPACIÓN JUVENIL(507 924.00/50/06/56-925.00)            | 16.766,1234             | 0,1280%                 | 276,04         |
| A204PZ              | Actividad Principal | AP PREMIO FRECHILLA ZULOAGA(204 334.11)                         | 19.010,8690             | 0,1452%                 | 313,00         |
| A204FO              | Actividad Principal | AP FOLCLORE(204 334.08/16/17/18)                                | 19.895,5736             | 0,1519%                 | 327,57         |
| A405AG              | Actividad Principal | AP. ACTIVIDAD AGRICULTURA. (410.00/50 Excepto Cap 1)            | 21.825,6014             | 0,1667%                 | 359,34         |
| A204CP              | Actividad Principal | AP CONSERVACIÓN PATRIMONIO CULTURAL(204 336.01/02/52)           | 22.209,3731             | 0,1696%                 | 365,66         |
| A204EX              | Actividad Principal | AP EXPOSICIONES(204 333.,00)                                    | 22.311,9368             | 0,1704%                 | 367,35         |
| A204PA              | Actividad Principal | AP PREMIOS FOMENTO ACTIVIDADES ARTISTICAS(204 334.00)           | 22.481,5030             | 0,1717%                 | 370,14         |
| A202RV              | Actividad Principal | AP REHABILITACIÓN VILLACIÁN(202 241.25)                         | 23.415,2135             | 0,1788%                 | 385,52         |
| A503PD              | Actividad Principal | AP PLAN PREVENCIÓN DROGODEPENDENCIA(503 231.12/62)              | 25.280,0878             | 0,1931%                 | 416,22         |
| A403EM              | Actividad Principal | AP PLAN DE EMPLEO RURAL(241.30)                                 | 25.566,4014             | 0,1952%                 | 420,93         |



DIPUTACION PROVINCIAL DE VALLADOLID

REPARTO SECUNDARIO DE COSTES

Ejercicio 2021

Pág. 79

Fecha Obtención 07/06/2022

|        |                     |   |             |         |          |
|--------|---------------------|---|-------------|---------|----------|
| A202PM | Actividad Principal | AP PMFE PROGRAMAS MIXTOS DE FORMACIÓN Y EMPLEO(202 241.07/24/29)  | 27.020,2160 | 0,2063% | 444,87   |
| A204PB | Actividad Principal | AP PUBLICACIONES(204.334.12/62)                                   | 28.434,5676 | 0,2171% | 468,16   |
| A604AM | Actividad Principal | AP ARCHIVOS MUNICIPALES(604 332.70)                               | 28.596,6548 | 0,2184% | 470,82   |
| A203PF | Actividad Principal | AP PARTICIPACION EN FERIAS(203 431.10)                            | 29.529,5834 | 0,2255% | 486,18   |
| A503RF | Actividad Principal | AP RESPIRO FAMILIAR PERSONAS (503 231.10)                         | 29.637,8582 | 0,2263% | 487,97   |
| A404VR | Actividad Principal | AP VIVIENDA EN RUINAS (404 152.20)                                | 29.698,6436 | 0,2268% | 488,97   |
| A503EI | Actividad Principal | AP ESCUELA INFANTIL CASA CUNA(503 231.13)                         | 30.656,6799 | 0,2341% | 504,74   |
| A502TA | Actividad Principal | AP TELEASISTENCIA(502 231.08)                                     | 31.741,1810 | 0,2424% | 522,60   |
| A602PO | Actividad Principal | AP PROGRAMA POCTEP(602 491.04/05)                                 | 32.024,9847 | 0,2446% | 527,27   |
| A202IC | Actividad Principal | AP INTERNALIZACIÓN CÁMARA DE COMERCIO(202 241.26)                 | 36.133,2676 | 0,2759% | 594,91   |
| A202JV | Actividad Principal | AP JOVEL 20-21 (202 241.19/23)                                    | 36.170,4861 | 0,2762% | 595,52   |
| A204SC | Actividad Principal | AP SUBVENCIONES CULTURALES(204 334.01/51)                         | 37.219,4261 | 0,2842% | 612,79   |
| A204AC | Actividad Principal | AP AULAS DE CULTURA(204 326.00/50)                                | 37.471,6535 | 0,2862% | 616,94   |
| A202TD | Actividad Principal | AP TRANSFORMACIÓN DIGITAL(202 241.06-241.50.770.00)               | 39.289,5167 | 0,3000% | 646,87   |
| A202FM | Actividad Principal | AP FERIA DE MUESTRAS(202 241.12)                                  | 39.609,3721 | 0,3025% | 652,14   |
| A405SP | Actividad Principal | AP PROTECCIÓN SEGURIDAD PÚBLICA(405 311.00/50)                    | 40.163,4613 | 0,3067% | 661,26   |
| A503EA | Actividad Principal | AP ENVEJECIMIENTO ACTIVO(503 231.18/68)                           | 41.673,2609 | 0,3182% | 686,12   |
| A602ID | Actividad Principal | AP INCLUSIÓN DIGITAL (602 491.03/53)                              | 43.173,8490 | 0,3297% | 710,83   |
| A202EL | Actividad Principal | AP ELTUR (202 241.16/17)  | 46.298,0311 | 0,3536% | 762,27   |
| A202CT | Actividad Principal | AP COMERCIO TRADICIONAL (241.03)                                  | 47.402,6893 | 0,3620% | 780,45   |
| A502TR | Actividad Principal | AP TRANSFERENCIAS ACIÓN SOCIAL(502 231.02/52)                     | 49.491,0342 | 0,3779% | 814,84   |
| A502EB | Actividad Principal | AP ELIMINACION BARRERAS ARQUITECTONICAS(502 231.23)               | 51.410,2590 | 0,3926% | 846,43   |
| A503PI | Actividad Principal | AP PLAN IGUALDAD(503 231.05)                                      | 52.919,1648 | 0,4041% | 871,28   |
| A204CB | Actividad Principal | AP CENTRO COORDINADOR DE BIBLIOTECAS(204 332.10)                  | 54.097,9794 | 0,4131% | 890,69   |
| A502AP | Actividad Principal | AP EQUIPOS PROM. AUTONOMIA PERSONAL(502 231.11)                   | 56.586,8769 | 0,4321% | 931,66   |
| A403ER | Actividad Principal | AP ESCUELAS RURALES(321.01)                                       | 59.130,1050 | 0,4515% | 973,54   |
| A202TF | Actividad Principal | AP ELMET. TRABAJOS FORESTALES(241.18)                             | 62.030,6509 | 0,4737% | 1.021,29 |
| A507AD | Actividad Principal | AP APOYO DEPORTIVO(507 341.03/53)                                 | 67.090,2117 | 0,5123% | 1.104,59 |
| A502CD | Actividad Principal | AP COOPERACION AL DESARROLLO(502 231.03)                          | 67.885,9860 | 0,5184% | 1.117,70 |
| A506IJ | Actividad Principal | AP CENTRO DE INTEGRACION JUVENIL(506 231.15/65)                   | 70.263,5621 | 0,5366% | 1.156,84 |
| A204TE | Actividad Principal | AP TEATRO(204 334.14 226.09/15/64)                                | 76.229,3906 | 0,5821% | 1.255,06 |
| A403PT | Actividad Principal | AP PLAN TRANSPORTE PROVINCIAL (403441.20)                         | 76.924,1865 | 0,5874% | 1.266,50 |
| A204AP | Actividad Principal | AP APORTACIÓN PATRONATOS, FUNDACIONES Y CONSORCIOS(204 334.03/53) | 78.576,8362 | 0,6001% | 1.293,71 |
| A404AL | Actividad Principal | AP ASESORAMIENTO LOCAL(404 922.00)                                | 80.910,6379 | 0,6179% | 1.332,14 |
| A507DE | Actividad Principal | AP DEPORTE ESCOLAR(507 341.02/04/54)                              | 86.713,3381 | 0,6622% | 1.427,68 |

DIPUTACION PROVINCIAL DE VALLADOLID

REPARTO SECUNDARIO DE COSTES

Ejercicio 2021

Pág. 80

Fecha Obtención 07/06/2022

|        |                     |   |                 |           |            |
|--------|---------------------|---|-----------------|-----------|------------|
| A403IE | Actividad Principal | AP IGLESIAS, ERMITAS Y MONUM. SINGULARES(336.00/50)   | 90.940,3384     | 0,6945%   | 1.497,27   |
| A203PT | Actividad Principal | AP PROMOCION TURISTICA(203 432.00/01/02/50/52)  | 94.635,7693     | 0,7227%   | 1.558,11   |
| A501VR | Actividad Principal | AP VIVIENDA RURAL(501 152.21/51)  | 97.653,4137     | 0,7457%   | 1.607,80   |
| A204TZ | Actividad Principal | AP TEATRO ZORRILLA.INICIATIVAS TEATRALES (204-334.14-224.06)                                | 97.781,4148     | 0,7467%   | 1.609,90   |
| A305PA | Actividad Principal | AP. PROMOCIÓN AGROALIMENTARIA (305-439.00/50 excepto Ec 1)                                  | 104.670,6904    | 0,7993%   | 1.723,33   |
| A406UR | Actividad Principal | AP URBANISMO(406 151.01/51)   | 111.155,2509    | 0,8488%   | 1.830,09   |
| A602MD | Actividad Principal | AP MUNICIPIOS DIGITALES(602 491.01)   | 118.058,2579    | 0,9016%   | 1.943,75   |
| A403SQ | Actividad Principal | AP CICLO INTEGRAL AGUA Y P. SEQUÍA  | 138.341,0284    | 1,0564%   | 2.277,69   |
| A502IS | Actividad Principal | AP INTEGRACION SOCIAL(502 231.04)   | 156.449,0947    | 1,1947%   | 2.575,83   |
| A202CV | Actividad Principal | AP TRANSFERENCIAS POR CORONAVIRUS(202 241.50.762.00/241.90)                                 | 188.343,7525    | 1,4383%   | 3.100,95   |
| A503AF | Actividad Principal | AP PLAN APOYO A FAMILIAS(503 231.01/21/51/71)   | 222.926,5431    | 1,7024%   | 3.670,33   |
| A202AE | Actividad Principal | AP APOYO AL EMPLEO 202 241.00   | 261.175,7993    | 1,9945%   | 4.300,08   |
| A202PI | Actividad Principal | AP PLAN IMPULSO (202 241.05/10/55)  | 269.125,8190    | 2,0552%   | 4.430,97   |
| A502PD | Actividad Principal | AP RED INTEGR. SERV. PERS. DISCAPACIDAD(502 231.09)   | 294.658,0759    | 2,2502%   | 4.851,34   |
| A202CO | Actividad Principal | AP COVEL 20(202 241.14)   | 334.228,9953    | 2,5524%   | 5.502,85   |
| A405AM | Actividad Principal | AP ACTUACIONES MEDIOAMBIENTALES (172.10/60-162.10)  | 338.850,7421    | 2,5876%   | 5.578,94   |
| A402IV | Actividad Principal | AP INFRAESTRUCTURA VIARIA DE LA PROVINCIA(402 450.01/51 el 17% y 402 453.00 227.06 el 100%) | 344.096,7451    | 2,6277%   | 5.665,32   |
| A304AS | Actividad Principal | AP FONDO DE ACTIVIDADES Y SERVICIOS(304 942.00/50)  | 534.210,5601    | 4,0795%   | 8.795,41   |
| A202DL | Actividad Principal | AP DESARROLLO LOCAL (202 241.04.470xx)  | 766.158,2867    | 5,8508%   | 12.614,27  |
| A505CM | Actividad Principal | AP R.A. CARDENAL MARCELO(505 231.14/64)   | 858.207,9764    | 6,5537%   | 14.129,80  |
| A504HV | Actividad Principal | AP C.A. DR. VILLACIÁN(504 231.16/66)  | 893.764,2288    | 6,8253%   | 14.715,21  |
| A407IP | Actividad Principal | AP INCENDIOS Y PROTECCIÓN CIVIL(407 136.00)   | 1.256.576,7348  | 9,5959%   | 20.688,67  |
| A502AD | Actividad Principal | AP AYUDA A DOMICILIO(502 231.07)  | 1.287.886,8156  | 9,8350%   | 21.204,17  |
| A403PP | Actividad Principal | AP INVERSIONES Y PLANES PROVINCIALES  | 2.168.276,8587  | 16,5581%  | 35.699,18  |
|        |                     | TOTAL   | 13.094.932,0401 | 100,0000% | 215.599,02 |

DIPUTACION PROVINCIAL DE VALLADOLID

REPARTO SECUNDARIO DE COSTES

Ejercicio 2021

Pág. 81

Fecha Obtención 07/06/2022

ACTIVIDAD: G604SA / AG ENTIDAD. SERVICIO DE ARCHIVO(604 920.00)  
 TIPO: Actividad DAG  
 INDICADOR DE REPARTO:  
 VALOR DEL INDICADOR: 13.094.932,0400  
 COSTE TOTAL DE LA ACTIVIDAD:

| Actividad Receptora | Tipo de Centro      | Denominación  | Valor Imputado Absoluto | Valor Imputado Relativo | Coste Imputado |
|---------------------|---------------------|---|-------------------------|-------------------------|----------------|
| A503AM              | Actividad Principal | AP ACOMPAÑAMIENTO A MAYORES(503 231.74)                         | 499,9487                | 0,0038%                 | 9,14           |
| A401VV              | Actividad Principal | AP CONVEN. CONSORCIO VIA VERDE VALLE ERESMA 179.50              | 1.081,4347              | 0,0083%                 | 19,76          |
| A501EV              | Actividad Principal | AP ESTUDIO EFECTOS VACUNAS(501 313.00 227.06)                   | 1.839,8432              | 0,0141%                 | 33,62          |
| A401SF              | Actividad Principal | AP SUBVENCIÓN RE-HABITAR(401 152.22)                            | 2.458,5447              | 0,0188%                 | 44,93          |
| A503DE              | Actividad Principal | AP TRANSFERENCIAS AYTOS ADQUISICIÓN DESFIBRILADORES(503 231.52) | 3.275,6320              | 0,0250%                 | 59,86          |
| A507VA              | Actividad Principal | AP VERANO ACTIVO(507 341.00/50)                                 | 3.298,1180              | 0,0252%                 | 60,27          |
| A401TV              | Actividad Principal | AP TRANSFERENCIA A AYTOS VACUNACIÓN COVID (231.30)              | 5.244,6277              | 0,0401%                 | 95,85          |
| A202CM              | Actividad Principal | AP CAMARA DE COMERCIO(202 241.11)                               | 6.235,7904              | 0,0476%                 | 113,96         |
| A202ME              | Actividad Principal | AP METAEMPLEO (241.20)  | 7.516,6827              | 0,0574%                 | 137,37         |
| A305OC              | Actividad Principal | AP OFICINA DE CONSUMO 305-493.00)                               | 8.592,1930              | 0,0656%                 | 157,02         |
| A507CP              | Actividad Principal | AP CAMPEONATOS PROVINCIALES(507 341.01)                         | 8.982,2861              | 0,0686%                 | 164,15         |
| A405AP              | Actividad Principal | AP APOYO SECTORES PRODUCTIVOS EN MUNICIPIOS(405 412.00)         | 10.526,7653             | 0,0804%                 | 192,38         |
| A502DC              | Actividad Principal | AP DESARROLLO COMUNITARIO(502 231.06)                           | 11.998,1060             | 0,0916%                 | 219,26         |
| A507TL              | Actividad Principal | AP OCIO Y TIEMPO LIBRE(507 326.01/51/02)                        | 12.107,5997             | 0,0925%                 | 221,27         |
| A201VC              | Actividad Principal | AP PROGRAMA V CENTENARIO (Villalar) 201 432.10                  | 13.510,3756             | 0,1032%                 | 246,90         |
| A202FE              | Actividad Principal | AP FONDO EMPRENDIMIENTO(202 241.08)                             | 15.833,2118             | 0,1209%                 | 289,35         |
| A204VM              | Actividad Principal | AP VELADAS MUSICALES(204 334.02)                                | 16.189,5897             | 0,1236%                 | 295,86         |
| A202TA              | Actividad Principal | AP TRANFERENCIAS A ASOCIACIONES (202 241.09)                    | 16.599,8137             | 0,1268%                 | 303,36         |
| A507PJ              | Actividad Principal | AP PARTICIPACIÓN JUVENIL(507 924.00/50/06/56-925.00)            | 16.766,1234             | 0,1280%                 | 306,40         |
| A204PZ              | Actividad Principal | AP PREMIO FRECHILLA ZULOAGA(204 334.11)                         | 19.010,8690             | 0,1452%                 | 347,42         |
| A204FO              | Actividad Principal | AP FOLCLORE(204 334.08/16/17/18)                                | 19.895,5736             | 0,1519%                 | 363,59         |
| A405AG              | Actividad Principal | AP. ACTIVIDAD AGRICULTURA. (410.00/50 Excepto Cap 1)            | 21.825,6014             | 0,1667%                 | 398,86         |
| A204CP              | Actividad Principal | AP CONSERVACIÓN PATRIMONIO CULTURAL(204 336.01/02/52)           | 22.209,3731             | 0,1696%                 | 405,87         |
| A204EX              | Actividad Principal | AP EXPOSICIONES(204 333.,00)                                    | 22.311,9368             | 0,1704%                 | 407,75         |
| A204PA              | Actividad Principal | AP PREMIOS FOMENTO ACTIVIDADES ARTISTICAS(204 334.00)           | 22.481,5030             | 0,1717%                 | 410,85         |
| A202RV              | Actividad Principal | AP REHABILITACIÓN VILLACIÁN(202 241.25)                         | 23.415,2135             | 0,1788%                 | 427,91         |
| A503PD              | Actividad Principal | AP PLAN PREVENCIÓN DROGODEPENDENCIA(503 231.12/62)              | 25.280,0878             | 0,1931%                 | 461,99         |
| A403EM              | Actividad Principal | AP PLAN DE EMPLEO RURAL(241.30)                                 | 25.566,4014             | 0,1952%                 | 467,22         |

DIPUTACION PROVINCIAL DE VALLADOLID

REPARTO SECUNDARIO DE COSTES

Ejercicio 2021

Pág. 82

Fecha Obtención 07/06/2022

|        |                     |   |             |         |          |
|--------|---------------------|---|-------------|---------|----------|
| A202PM | Actividad Principal | AP PMFE PROGRAMAS MIXTOS DE FORMACIÓN Y EMPLEO(202 241.07/24/29)  | 27.020,2160 | 0,2063% | 493,79   |
| A204PB | Actividad Principal | AP PUBLICACIONES(204.334.12/62)                                   | 28.434,5676 | 0,2171% | 519,64   |
| A604AM | Actividad Principal | AP ARCHIVOS MUNICIPALES(604 332.70)                               | 28.596,6548 | 0,2184% | 522,60   |
| A203PF | Actividad Principal | AP PARTICIPACION EN FERIAS(203 431.10)                            | 29.529,5834 | 0,2255% | 539,65   |
| A503RF | Actividad Principal | AP RESPIRO FAMILIAR PERSONAS (503 231.10)                         | 29.637,8582 | 0,2263% | 541,63   |
| A404VR | Actividad Principal | AP VIVIENDA EN RUINAS (404 152.20)                                | 29.698,6436 | 0,2268% | 542,74   |
| A503EI | Actividad Principal | AP ESCUELA INFANTIL CASA CUNA(503 231.13)                         | 30.656,6799 | 0,2341% | 560,25   |
| A502TA | Actividad Principal | AP TELEASISTENCIA(502 231.08)                                     | 31.741,1810 | 0,2424% | 580,07   |
| A602PO | Actividad Principal | AP PROGRAMA POCTEP(602 491.04/05)                                 | 32.024,9847 | 0,2446% | 585,25   |
| A202IC | Actividad Principal | AP INTERNALIZACIÓN CÁMARA DE COMERCIO(202 241.26)                 | 36.133,2676 | 0,2759% | 660,33   |
| A202JV | Actividad Principal | AP JOVEL 20-21 (202 241.19/23)                                    | 36.170,4861 | 0,2762% | 661,01   |
| A204SC | Actividad Principal | AP SUBVENCIONES CULTURALES(204 334.01/51)                         | 37.219,4261 | 0,2842% | 680,18   |
| A204AC | Actividad Principal | AP AULAS DE CULTURA(204 326.00/50)                                | 37.471,6535 | 0,2862% | 684,79   |
| A202TD | Actividad Principal | AP TRANSFORMACIÓN DIGITAL(202 241.06-241.50.770.00)               | 39.289,5167 | 0,3000% | 718,01   |
| A202FM | Actividad Principal | AP FERIA DE MUESTRAS(202 241.12)                                  | 39.609,3721 | 0,3025% | 723,86   |
| A405SP | Actividad Principal | AP PROTECCIÓN SEGURIDAD PÚBLICA(405 311.00/50)                    | 40.163,4613 | 0,3067% | 733,98   |
| A503EA | Actividad Principal | AP ENVEJECIMIENTO ACTIVO(503 231.18/68)                           | 41.673,2609 | 0,3182% | 761,58   |
| A602ID | Actividad Principal | AP INCLUSIÓN DIGITAL (602 491.03/53)                              | 43.173,8490 | 0,3297% | 789,00   |
| A202EL | Actividad Principal | AP ELTUR (202 241.16/17)  | 46.298,0311 | 0,3536% | 846,09   |
| A202CT | Actividad Principal | AP COMERCIO TRADICIONAL (241.03)                                  | 47.402,6893 | 0,3620% | 866,28   |
| A502TR | Actividad Principal | AP TRANSFERENCIAS ACIÓN SOCIAL(502 231.02/52)                     | 49.491,0342 | 0,3779% | 904,44   |
| A502EB | Actividad Principal | AP ELIMINACION BARRERAS ARQUITECTONICAS(502 231.23)               | 51.410,2590 | 0,3926% | 939,52   |
| A503PI | Actividad Principal | AP PLAN IGUALDAD(503 231.05)                                      | 52.919,1648 | 0,4041% | 967,09   |
| A204CB | Actividad Principal | AP CENTRO COORDINADOR DE BIBLIOTECAS(204 332.10)                  | 54.097,9794 | 0,4131% | 988,64   |
| A502AP | Actividad Principal | AP EQUIPOS PROM. AUTONOMIA PERSONAL(502 231.11)                   | 56.586,8769 | 0,4321% | 1.034,12 |
| A403ER | Actividad Principal | AP ESCUELAS RURALES(321.01)                                       | 59.130,1050 | 0,4515% | 1.080,60 |
| A202TF | Actividad Principal | AP ELMET. TRABAJOS FORESTALES(241.18)                             | 62.030,6509 | 0,4737% | 1.133,60 |
| A507AD | Actividad Principal | AP APOYO DEPORTIVO(507 341.03/53)                                 | 67.090,2117 | 0,5123% | 1.226,07 |
| A502CD | Actividad Principal | AP COOPERACION AL DESARROLLO(502 231.03)                          | 67.885,9860 | 0,5184% | 1.240,61 |
| A506IJ | Actividad Principal | AP CENTRO DE INTEGRACION JUVENIL(506 231.15/65)                   | 70.263,5621 | 0,5366% | 1.284,06 |
| A204TE | Actividad Principal | AP TEATRO(204 334.14 226.09/15/64)                                | 76.229,3906 | 0,5821% | 1.393,09 |
| A403PT | Actividad Principal | AP PLAN TRANSPORTE PROVINCIAL (403441.20)                         | 76.924,1865 | 0,5874% | 1.405,78 |
| A204AP | Actividad Principal | AP APORTACIÓN PATRONATOS, FUNDACIONES Y CONSORCIOS(204 334.03/53) | 78.576,8362 | 0,6001% | 1.435,98 |
| A404AL | Actividad Principal | AP ASESORAMIENTO LOCAL(404 922.00)                                | 80.910,6379 | 0,6179% | 1.478,63 |
| A507DE | Actividad Principal | AP DEPORTE ESCOLAR(507 341.02/04/54)                              | 86.713,3381 | 0,6622% | 1.584,68 |

DIPUTACION PROVINCIAL DE VALLADOLID

REPARTO SECUNDARIO DE COSTES

Ejercicio 2021

Pág. 83

Fecha Obtención 07/06/2022

|        |                     |   |                 |           |            |
|--------|---------------------|---|-----------------|-----------|------------|
| A403IE | Actividad Principal | AP IGLESIAS, ERMITAS Y MONUM. SINGULARES(336.00/50)   | 90.940,3384     | 0,6945%   | 1.661,93   |
| A203PT | Actividad Principal | AP PROMOCION TURISTICA(203 432.00/01/02/50/52)  | 94.635,7693     | 0,7227%   | 1.729,46   |
| A501VR | Actividad Principal | AP VIVIENDA RURAL(501 152.21/51)  | 97.653,4137     | 0,7457%   | 1.784,61   |
| A204TZ | Actividad Principal | AP TEATRO ZORRILLA.INICIATIVAS TEATRALES (204-334.14-224.06)                                | 97.781,4148     | 0,7467%   | 1.786,95   |
| A305PA | Actividad Principal | AP. PROMOCIÓN AGROALIMENTARIA (305-439.00/50 excepto Ec 1)                                  | 104.670,6904    | 0,7993%   | 1.912,85   |
| A406UR | Actividad Principal | AP URBANISMO(406 151.01/51)   | 111.155,2509    | 0,8488%   | 2.031,35   |
| A602MD | Actividad Principal | AP MUNICIPIOS DIGITALES(602 491.01)   | 118.058,2579    | 0,9016%   | 2.157,50   |
| A403SQ | Actividad Principal | AP CICLO INTEGRAL AGUA Y P. SEQUÍA  | 138.341,0284    | 1,0564%   | 2.528,17   |
| A502IS | Actividad Principal | AP INTEGRACION SOCIAL(502 231.04)   | 156.449,0947    | 1,1947%   | 2.859,09   |
| A202CV | Actividad Principal | AP TRANSFERENCIAS POR CORONAVIRUS(202 241.50.762.00/241.90)                                 | 188.343,7525    | 1,4383%   | 3.441,96   |
| A503AF | Actividad Principal | AP PLAN APOYO A FAMILIAS(503 231.01/21/51/71)   | 222.926,5431    | 1,7024%   | 4.073,96   |
| A202AE | Actividad Principal | AP APOYO AL EMPLEO 202 241.00   | 261.175,7993    | 1,9945%   | 4.772,96   |
| A202PI | Actividad Principal | AP PLAN IMPULSO (202 241.05/10/55)  | 269.125,8190    | 2,0552%   | 4.918,25   |
| A502PD | Actividad Principal | AP RED INTEGR. SERV. PERS. DISCAPACIDAD(502 231.09)   | 294.658,0759    | 2,2502%   | 5.384,85   |
| A202CO | Actividad Principal | AP COVEL 20(202 241.14)   | 334.228,9953    | 2,5524%   | 6.108,00   |
| A405AM | Actividad Principal | AP ACTUACIONES MEDIOAMBIENTALES (172.10/60-162.10)  | 338.850,7421    | 2,5876%   | 6.192,47   |
| A402IV | Actividad Principal | AP INFRAESTRUCTURA VIARIA DE LA PROVINCIA(402 450.01/51 el 17% y 402 453.00 227.06 el 100%) | 344.096,7451    | 2,6277%   | 6.288,34   |
| A304AS | Actividad Principal | AP FONDO DE ACTIVIDADES Y SERVICIOS(304 942.00/50)  | 534.210,5601    | 4,0795%   | 9.762,65   |
| A202DL | Actividad Principal | AP DESARROLLO LOCAL (202 241.04.470xx)  | 766.158,2867    | 5,8508%   | 14.001,47  |
| A505CM | Actividad Principal | AP R.A. CARDENAL MARCELO(505 231.14/64)   | 858.207,9764    | 6,5537%   | 15.683,67  |
| A504HV | Actividad Principal | AP C.A. DR. VILLACIÁN(504 231.16/66)  | 893.764,2288    | 6,8253%   | 16.333,46  |
| A407IP | Actividad Principal | AP INCENDIOS Y PROTECCIÓN CIVIL(407 136.00)   | 1.256.576,7348  | 9,5959%   | 22.963,83  |
| A502AD | Actividad Principal | AP AYUDA A DOMICILIO(502 231.07)  | 1.287.886,8156  | 9,8350%   | 23.536,01  |
| A403PP | Actividad Principal | AP INVERSIONES Y PLANES PROVINCIALES  | 2.168.276,8587  | 16,5581%  | 39.625,06  |
|        |                     | TOTAL   | 13.094.932,0401 | 100,0000% | 239.308,69 |

DIPUTACION PROVINCIAL DE VALLADOLID

REPARTO SECUNDARIO DE COSTES

Ejercicio 2021

Pág. 84

Fecha Obtención 07/06/2022

ACTIVIDAD: G605SC / AG ENTIDAD. SERVICIO DE CONTRATACIÓN(605 920.00)

TIPO: Actividad DAG

INDICADOR DE REPARTO:

VALOR DEL INDICADOR: 13.094.932,0400

COSTE TOTAL DE LA ACTIVIDAD:

| Actividad Receptora | Tipo de Centro      | Denominación  | Valor Imputado Absoluto | Valor Imputado Relativo | Coste Imputado |
|---------------------|---------------------|---|-------------------------|-------------------------|----------------|
| A503AM              | Actividad Principal | AP ACOMPAÑAMIENTO A MAYORES(503 231.74)                         | 499,9487                | 0,0038%                 | 20,17          |
| A401VV              | Actividad Principal | AP CONVEN. CONSORCIO VIA VERDE VALLE ERESMA 179.50              | 1.081,4347              | 0,0083%                 | 43,62          |
| A501EV              | Actividad Principal | AP ESTUDIO EFECTOS VACUNAS(501 313.00 227.06)                   | 1.839,8432              | 0,0141%                 | 74,22          |
| A401SF              | Actividad Principal | AP SUBVENCIÓN RE-HABITAR(401 152.22)                            | 2.458,5447              | 0,0188%                 | 99,18          |
| A503DE              | Actividad Principal | AP TRANSFERENCIAS AYTOS ADQUISICIÓN DESFIBRILADORES(503 231.52) | 3.275,6320              | 0,0250%                 | 132,14         |
| A507VA              | Actividad Principal | AP VERANO ACTIVO(507 341.00/50)                                 | 3.298,1180              | 0,0252%                 | 133,04         |
| A401TV              | Actividad Principal | AP TRANSFERENCIA A AYTOS VACUNACIÓN COVID (231.30)              | 5.244,6277              | 0,0401%                 | 211,57         |
| A202CM              | Actividad Principal | AP CAMARA DE COMERCIO(202 241.11)                               | 6.235,7904              | 0,0476%                 | 251,55         |
| A202ME              | Actividad Principal | AP METAEMPLEO (241.20)  | 7.516,6827              | 0,0574%                 | 303,22         |
| A305OC              | Actividad Principal | AP OFICINA DE CONSUMO 305-493.00)                               | 8.592,1930              | 0,0656%                 | 346,61         |
| A507CP              | Actividad Principal | AP CAMPEONATOS PROVINCIALES(507 341.01)                         | 8.982,2861              | 0,0686%                 | 362,34         |
| A405AP              | Actividad Principal | AP APOYO SECTORES PRODUCTIVOS EN MUNICIPIOS(405 412.00)         | 10.526,7653             | 0,0804%                 | 424,65         |
| A502DC              | Actividad Principal | AP DESARROLLO COMUNITARIO(502 231.06)                           | 11.998,1060             | 0,0916%                 | 484,00         |
| A507TL              | Actividad Principal | AP OCIO Y TIEMPO LIBRE(507 326.01/51/02)                        | 12.107,5997             | 0,0925%                 | 488,42         |
| A201VC              | Actividad Principal | AP PROGRAMA V CENTENARIO (Villalar) 201 432.10                  | 13.510,3756             | 0,1032%                 | 545,00         |
| A202FE              | Actividad Principal | AP FONDO EMPRENDIMIENTO(202 241.08)                             | 15.833,2118             | 0,1209%                 | 638,70         |
| A204VM              | Actividad Principal | AP VELADAS MUSICALES(204 334.02)                                | 16.189,5897             | 0,1236%                 | 653,08         |
| A202TA              | Actividad Principal | AP TRANFERENCIAS A ASOCIACIONES (202 241.09)                    | 16.599,8137             | 0,1268%                 | 669,63         |
| A507PJ              | Actividad Principal | AP PARTICIPACIÓN JUVENIL(507 924.00/50/06/56-925.00)            | 16.766,1234             | 0,1280%                 | 676,34         |
| A204PZ              | Actividad Principal | AP PREMIO FRECHILLA ZULOAGA(204 334.11)                         | 19.010,8690             | 0,1452%                 | 766,89         |
| A204FO              | Actividad Principal | AP FOLCLORE(204 334.08/16/17/18)                                | 19.895,5736             | 0,1519%                 | 802,58         |
| A405AG              | Actividad Principal | AP. ACTIVIDAD AGRICULTURA. (410.00/50 Excepto Cap 1)            | 21.825,6014             | 0,1667%                 | 880,44         |
| A204CP              | Actividad Principal | AP CONSERVACIÓN PATRIMONIO CULTURAL(204 336.01/02/52)           | 22.209,3731             | 0,1696%                 | 895,92         |
| A204EX              | Actividad Principal | AP EXPOSICIONES(204 333.,00)                                    | 22.311,9368             | 0,1704%                 | 900,05         |
| A204PA              | Actividad Principal | AP PREMIOS FOMENTO ACTIVIDADES ARTISTICAS(204 334.00)           | 22.481,5030             | 0,1717%                 | 906,89         |
| A202RV              | Actividad Principal | AP REHABILITACIÓN VILLACIÁN(202 241.25)                         | 23.415,2135             | 0,1788%                 | 944,56         |
| A503PD              | Actividad Principal | AP PLAN PREVENCIÓN DROGODEPENDENCIA(503 231.12/62)              | 25.280,0878             | 0,1931%                 | 1.019,79       |
| A403EM              | Actividad Principal | AP PLAN DE EMPLEO RURAL(241.30)                                 | 25.566,4014             | 0,1952%                 | 1.031,34       |

DIPUTACION PROVINCIAL DE VALLADOLID

REPARTO SECUNDARIO DE COSTES

Ejercicio 2021

Pág. 85

Fecha Obtención 07/06/2022

|        |                     |   |             |         |          |
|--------|---------------------|---|-------------|---------|----------|
| A202PM | Actividad Principal | AP PMFE PROGRAMAS MIXTOS DE FORMACIÓN Y EMPLEO(202 241.07/24/29)  | 27.020,2160 | 0,2063% | 1.089,98 |
| A204PB | Actividad Principal | AP PUBLICACIONES(204.334.12/62)                                   | 28.434,5676 | 0,2171% | 1.147,04 |
| A604AM | Actividad Principal | AP ARCHIVOS MUNICIPALES(604 332.70)                               | 28.596,6548 | 0,2184% | 1.153,58 |
| A203PF | Actividad Principal | AP PARTICIPACION EN FERIAS(203 431.10)                            | 29.529,5834 | 0,2255% | 1.191,21 |
| A503RF | Actividad Principal | AP RESPIRO FAMILIAR PERSONAS (503 231.10)                         | 29.637,8582 | 0,2263% | 1.195,58 |
| A404VR | Actividad Principal | AP VIVIENDA EN RUINAS (404 152.20)                                | 29.698,6436 | 0,2268% | 1.198,03 |
| A503EI | Actividad Principal | AP ESCUELA INFANTIL CASA CUNA(503 231.13)                         | 30.656,6799 | 0,2341% | 1.236,68 |
| A502TA | Actividad Principal | AP TELEASISTENCIA(502 231.08)                                     | 31.741,1810 | 0,2424% | 1.280,43 |
| A602PO | Actividad Principal | AP PROGRAMA POCTEP(602 491.04/05)                                 | 32.024,9847 | 0,2446% | 1.291,87 |
| A202IC | Actividad Principal | AP INTERNALIZACIÓN CÁMARA DE COMERCIO(202 241.26)                 | 36.133,2676 | 0,2759% | 1.457,60 |
| A202JV | Actividad Principal | AP JOVEL 20-21 (202 241.19/23)                                    | 36.170,4861 | 0,2762% | 1.459,10 |
| A204SC | Actividad Principal | AP SUBVENCIONES CULTURALES(204 334.01/51)                         | 37.219,4261 | 0,2842% | 1.501,42 |
| A204AC | Actividad Principal | AP AULAS DE CULTURA(204 326.00/50)                                | 37.471,6535 | 0,2862% | 1.511,59 |
| A202TD | Actividad Principal | AP TRANSFORMACIÓN DIGITAL(202 241.06-241.50.770.00)               | 39.289,5167 | 0,3000% | 1.584,92 |
| A202FM | Actividad Principal | AP FERIA DE MUESTRAS(202 241.12)                                  | 39.609,3721 | 0,3025% | 1.597,82 |
| A405SP | Actividad Principal | AP PROTECCIÓN SEGURIDAD PÚBLICA(405 311.00/50)                    | 40.163,4613 | 0,3067% | 1.620,18 |
| A503EA | Actividad Principal | AP ENVEJECIMIENTO ACTIVO(503 231.18/68)                           | 41.673,2609 | 0,3182% | 1.681,08 |
| A602ID | Actividad Principal | AP INCLUSIÓN DIGITAL (602 491.03/53)                              | 43.173,8490 | 0,3297% | 1.741,61 |
| A202EL | Actividad Principal | AP ELTUR (202 241.16/17)  | 46.298,0311 | 0,3536% | 1.867,64 |
| A202CT | Actividad Principal | AP COMERCIO TRADICIONAL (241.03)                                  | 47.402,6893 | 0,3620% | 1.912,20 |
| A502TR | Actividad Principal | AP TRANSFERENCIAS ACIÓN SOCIAL(502 231.02/52)                     | 49.491,0342 | 0,3779% | 1.996,45 |
| A502EB | Actividad Principal | AP ELIMINACION BARRERAS ARQUITECTONICAS(502 231.23)               | 51.410,2590 | 0,3926% | 2.073,87 |
| A503PI | Actividad Principal | AP PLAN IGUALDAD(503 231.05)                                      | 52.919,1648 | 0,4041% | 2.134,74 |
| A204CB | Actividad Principal | AP CENTRO COORDINADOR DE BIBLIOTECAS(204 332.10)                  | 54.097,9794 | 0,4131% | 2.182,29 |
| A502AP | Actividad Principal | AP EQUIPOS PROM. AUTONOMIA PERSONAL(502 231.11)                   | 56.586,8769 | 0,4321% | 2.282,69 |
| A403ER | Actividad Principal | AP ESCUELAS RURALES(321.01)                                       | 59.130,1050 | 0,4515% | 2.385,28 |
| A202TF | Actividad Principal | AP ELMET. TRABAJOS FORESTALES(241.18)                             | 62.030,6509 | 0,4737% | 2.502,29 |
| A507AD | Actividad Principal | AP APOYO DEPORTIVO(507 341.03/53)                                 | 67.090,2117 | 0,5123% | 2.706,39 |
| A502CD | Actividad Principal | AP COOPERACION AL DESARROLLO(502 231.03)                          | 67.885,9860 | 0,5184% | 2.738,49 |
| A506IJ | Actividad Principal | AP CENTRO DE INTEGRACION JUVENIL(506 231.15/65)                   | 70.263,5621 | 0,5366% | 2.834,40 |
| A204TE | Actividad Principal | AP TEATRO(204 334.14 226.09/15/64)                                | 76.229,3906 | 0,5821% | 3.075,06 |
| A403PT | Actividad Principal | AP PLAN TRANSPORTE PROVINCIAL (403441.20)                         | 76.924,1865 | 0,5874% | 3.103,09 |
| A204AP | Actividad Principal | AP APORTACIÓN PATRONATOS, FUNDACIONES Y CONSORCIOS(204 334.03/53) | 78.576,8362 | 0,6001% | 3.169,76 |
| A404AL | Actividad Principal | AP ASESORAMIENTO LOCAL(404 922.00)                                | 80.910,6379 | 0,6179% | 3.263,90 |
| A507DE | Actividad Principal | AP DEPORTE ESCOLAR(507 341.02/04/54)                              | 86.713,3381 | 0,6622% | 3.497,98 |

DIPUTACION PROVINCIAL DE VALLADOLID

REPARTO SECUNDARIO DE COSTES

Ejercicio 2021

Pág. 86

Fecha Obtención 07/06/2022

|        |                     |   |                 |           |            |
|--------|---------------------|---|-----------------|-----------|------------|
| A403IE | Actividad Principal | AP IGLESIAS, ERMITAS Y MONUM. SINGULARES(336.00/50)   | 90.940,3384     | 0,6945%   | 3.668,49   |
| A203PT | Actividad Principal | AP PROMOCION TURISTICA(203 432.00/01/02/50/52)  | 94.635,7693     | 0,7227%   | 3.817,57   |
| A501VR | Actividad Principal | AP VIVIENDA RURAL(501 152.21/51)  | 97.653,4137     | 0,7457%   | 3.939,30   |
| A204TZ | Actividad Principal | AP TEATRO ZORRILLA.INICIATIVAS TEATRALES (204-334.14-224.06)                                | 97.781,4148     | 0,7467%   | 3.944,46   |
| A305PA | Actividad Principal | AP. PROMOCIÓN AGROALIMENTARIA (305-439.00/50 excepto Ec 1)                                  | 104.670,6904    | 0,7993%   | 4.222,37   |
| A406UR | Actividad Principal | AP URBANISMO(406 151.01/51)   | 111.155,2509    | 0,8488%   | 4.483,95   |
| A602MD | Actividad Principal | AP MUNICIPIOS DIGITALES(602 491.01)   | 118.058,2579    | 0,9016%   | 4.762,42   |
| A403SQ | Actividad Principal | AP CICLO INTEGRAL AGUA Y P. SEQUÍA  | 138.341,0284    | 1,0564%   | 5.580,62   |
| A502IS | Actividad Principal | AP INTEGRACION SOCIAL(502 231.04)   | 156.449,0947    | 1,1947%   | 6.311,09   |
| A202CV | Actividad Principal | AP TRANSFERENCIAS POR CORONAVIRUS(202 241.50.762.00/241.90)                                 | 188.343,7525    | 1,4383%   | 7.597,71   |
| A503AF | Actividad Principal | AP PLAN APOYO A FAMILIAS(503 231.01/21/51/71)   | 222.926,5431    | 1,7024%   | 8.992,76   |
| A202AE | Actividad Principal | AP APOYO AL EMPLEO 202 241.00   | 261.175,7993    | 1,9945%   | 10.535,72  |
| A202PI | Actividad Principal | AP PLAN IMPULSO (202 241.05/10/55)  | 269.125,8190    | 2,0552%   | 10.856,42  |
| A502PD | Actividad Principal | AP RED INTEGR. SERV. PERS. DISCAPACIDAD(502 231.09)   | 294.658,0759    | 2,2502%   | 11.886,38  |
| A202CO | Actividad Principal | AP COVEL 20(202 241.14)   | 334.228,9953    | 2,5524%   | 13.482,65  |
| A405AM | Actividad Principal | AP ACTUACIONES MEDIOAMBIENTALES (172.10/60-162.10)  | 338.850,7421    | 2,5876%   | 13.669,09  |
| A402IV | Actividad Principal | AP INFRAESTRUCTURA VIARIA DE LA PROVINCIA(402 450.01/51 el 17% y 402 453.00 227.06 el 100%) | 344.096,7451    | 2,6277%   | 13.880,71  |
| A304AS | Actividad Principal | AP FONDO DE ACTIVIDADES Y SERVICIOS(304 942.00/50)  | 534.210,5601    | 4,0795%   | 21.549,82  |
| A202DL | Actividad Principal | AP DESARROLLO LOCAL (202 241.04.470xx)  | 766.158,2867    | 5,8508%   | 30.906,49  |
| A505CM | Actividad Principal | AP R.A. CARDENAL MARCELO(505 231.14/64)   | 858.207,9764    | 6,5537%   | 34.619,74  |
| A504HV | Actividad Principal | AP C.A. DR. VILLACIÁN(504 231.16/66)  | 893.764,2288    | 6,8253%   | 36.054,06  |
| A407IP | Actividad Principal | AP INCENDIOS Y PROTECCIÓN CIVIL(407 136.00)   | 1.256.576,7348  | 9,5959%   | 50.689,76  |
| A502AD | Actividad Principal | AP AYUDA A DOMICILIO(502 231.07)  | 1.287.886,8156  | 9,8350%   | 51.952,79  |
| A403PP | Actividad Principal | AP INVERSIONES Y PLANES PROVINCIALES  | 2.168.276,8587  | 16,5581%  | 87.467,34  |
|        |                     | TOTAL   | 13.094.932,0401 | 100,0000% | 528.243,86 |



DIPUTACION PROVINCIAL DE VALLADOLID

RESUMEN GENERAL DE ACTIVIDADES FINALES

Ejercicio 2021

Pág. 1

Fecha Obtención 07/06/2022

| Centro / actividad de coste | Denominación  | Coste total  |      | Ingresos     |      | Margen        |       |
|-----------------------------|---|--------------|------|--------------|------|---------------|-------|
|                             |   | Importe      | %    | Importe      | %    | Importe       | %     |
| A201VC                      | AP PROGRAMA V CENTENARIO (Villalar) 201 432.10                    | 102.479,38   | 0,10 |              | 0,00 | -102.479,38   | 0,00  |
| A202AE                      | AP APOYO AL EMPLEO 202 241.00                                     | 1.975.217,51 | 1,86 | 701.753,64   | 4,55 | -1.273.463,87 | 35,53 |
| A202CM                      | AP CAMARA DE COMERCIO(202 241.11)                                 | 49.314,88    | 0,05 |              | 0,00 | -49.314,88    | 0,00  |
| A202CO                      | AP COVEL 20(202 241.14)   | 2.757.684,03 | 2,60 | 1.270.000,00 | 8,23 | -1.487.684,03 | 46,05 |
| A202CT                      | AP COMERCIO TRADICIONAL (241.03)                                  | 359.420,43   | 0,34 |              | 0,00 | -359.420,43   | 0,00  |
| A202CV                      | AP TRANSFERENCIAS POR CORONAVIRUS(202 241.50.762.00/241.90)       | 1.423.695,16 | 1,34 |              | 0,00 | -1.423.695,16 | 0,00  |
| A202DL                      | AP DESARROLLO LOCAL (202 241.04.470xx)                            | 5.813.374,16 | 5,48 |              | 0,00 | -5.813.374,16 | 0,00  |
| A202EL                      | AP ELTUR (202 241.16/17)  | 381.999,60   | 0,36 | 150.000,00   | 0,97 | -231.999,60   | 39,27 |
| A202FE                      | AP FONDO EMPRENDIMIENTO(202 241.08)                               | 120.492,47   | 0,11 |              | 0,00 | -120.492,47   | 0,00  |
| A202FM                      | AP FERIA DE MUESTRAS(202 241.12)                                  | 300.105,59   | 0,28 |              | 0,00 | -300.105,59   | 0,00  |
| A202IC                      | AP INTERNALIZACIÓN CÁMARA DE COMERCIO(202 241.26)                 | 275.170,48   | 0,26 |              | 0,00 | -275.170,48   | 0,00  |
| A202JV                      | AP JOVEL 20-21 (202 241.19/23)                                    | 298.315,60   | 0,28 | 211.622,22   | 1,37 | -86.693,38    | 70,94 |
| A202ME                      | AP METAEMPLO (241.20)   | 57.666,61    | 0,05 |              | 0,00 | -57.666,61    | 0,00  |
| A202PI                      | AP PLAN IMPULSO (202 241.05/10/55)                                | 2.047.195,80 | 1,93 | 60.000,00    | 0,39 | -1.987.195,80 | 2,93  |
| A202PM                      | AP PMFE PROGRAMAS MIXTOS DE FORMACIÓN Y EMPLEO(202 241.07/24/29)  | 222.469,20   | 0,21 | 99.884,09    | 0,65 | -122.585,11   | 44,90 |
| A202RV                      | AP REHABILITACIÓN VILLACIÁN(202 241.25)                           | 192.143,12   | 0,18 |              | 0,00 | -192.143,12   | 0,00  |
| A202TA                      | AP TRANFERENCIAS A ASOCIACIONES (202 241.09)                      | 126.283,64   | 0,12 |              | 0,00 | -126.283,64   | 0,00  |
| A202TD                      | AP TRANSFORMACIÓN DIGITAL(202 241.06-241.50.770.00)               | 298.130,80   | 0,28 |              | 0,00 | -298.130,80   | 0,00  |
| A202TF                      | AP ELMET. TRABAJOS FORESTALES(241.18)                             | 511.807,59   | 0,48 | 326.462,07   | 2,12 | -185.345,52   | 63,79 |
| A203PF                      | AP PARTICIPACION EN FERIAS(203 431.10)                            | 548.416,39   | 0,52 |              | 0,00 | -548.416,39   | 0,00  |
| A203PT                      | AP PROMOCION TURISTICA(203 432.00/01/02/50/52)                    | 867.286,49   | 0,82 | 105.000,00   | 0,68 | -762.286,49   | 12,11 |
| A204AC                      | AP AULAS DE CULTURA(204 326.00/50)                                | 339.773,53   | 0,32 | 89.725,00    | 0,58 | -250.048,53   | 26,41 |
| A204AP                      | AP APORTACIÓN PATRONATOS, FUNDACIONES Y CONSORCIOS(204 334.03/53) | 680.381,42   | 0,64 |              | 0,00 | -680.381,42   | 0,00  |
| A204CB                      | AP CENTRO COORDINADOR DE BIBLIOTECAS(204 332.10)                  | 477.872,95   | 0,45 | 140.689,00   | 0,91 | -337.183,95   | 29,44 |
| A204CP                      | AP CONSERVACIÓN PATRIMONIO CULTURAL(204 336.01/02/52)             | 201.465,36   | 0,19 |              | 0,00 | -201.465,36   | 0,00  |
| A204EX                      | AP EXPOSICIONES(204 333.,00)                                      | 198.688,95   | 0,19 |              | 0,00 | -198.688,95   | 0,00  |
| A204FO                      | AP FOLCLORE(204 334.08/16/17/18)                                  | 181.806,57   | 0,17 |              | 0,00 | -181.806,57   | 0,00  |
| A204PA                      | AP PREMIOS FOMENTO ACTIVIDADES ARTISTICAS(204 334.00)             | 203.860,76   | 0,19 |              | 0,00 | -203.860,76   | 0,00  |
| A204PB                      | AP PUBLICACIONES(204.334.12/62)                                   | 259.828,37   | 0,24 | 4.547,43     | 0,03 | -255.280,94   | 1,75  |
| A204PZ                      | AP PREMIO FRECHILLA ZULOAGA(204 334.11)                           | 170.642,02   | 0,16 | 2.350,00     | 0,02 | -168.292,02   | 1,38  |
| A204SC                      | AP SUBVENCIONES CULTURALES(204 334.01/51)                         | 321.699,94   | 0,30 |              | 0,00 | -321.699,94   | 0,00  |
| A204TE                      | AP TEATRO(204 334.14 226.09/15/64)                                | 665.940,56   | 0,63 | 195.499,55   | 1,27 | -470.441,01   | 29,36 |
| A204TZ                      | AP TEATRO ZORRILLA.INICIATIVAS TEATRALES (204-334.14-224.06)      | 839.901,86   | 0,79 | 30.023,30    | 0,19 | -809.878,56   | 3,57  |

DIPUTACION PROVINCIAL DE VALLADOLID

RESUMEN GENERAL DE ACTIVIDADES FINALES

Ejercicio 2021

Pág. 2

Fecha Obtención 07/06/2022

| Centro / actividad de coste | Denominación  | Coste total   |       | Ingresos     |       | Margen         |        |
|-----------------------------|---|---------------|-------|--------------|-------|----------------|--------|
|                             |   | Importe       | %     | Importe      | %     | Importe        | %      |
| A204VM                      | AP VELADAS MUSICALES(204 334.02)  | 146.671,52    | 0,14  |              | 0,00  | -146.671,52    | 0,00   |
| A304AS                      | AP FONDO DE ACTIVIDADES Y SERVICIOS(304 942.00/50)  | 4.021.778,34  | 3,79  |              | 0,00  | -4.021.778,34  | 0,00   |
| A305OC                      | AP OFICINA DE CONSUMO 305-493.00)   | 76.431,34     | 0,07  |              | 0,00  | -76.431,34     | 0,00   |
| A305PA                      | AP. PROMOCIÓN AGROALIMENTARIA (305-439.00/50 excepto Ec 1)                                  | 891.805,95    | 0,84  |              | 0,00  | -891.805,95    | 0,00   |
| A401SF                      | AP SUBVENCIÓN RE-HABITAR(401 152.22)  | 18.649,66     | 0,02  |              | 0,00  | -18.649,66     | 0,00   |
| A401TV                      | AP TRANSFERENCIA A AYTOS VACUNACIÓN COVID (231.30)  | 39.658,61     | 0,04  |              | 0,00  | -39.658,61     | 0,00   |
| A401VV                      | AP CONVEN. CONSORCIO VIA VERDE VALLE ERESMA 179.50  | 8.265,32      | 0,01  |              | 0,00  | -8.265,32      | 0,00   |
| A402IV                      | AP INFRAESTRUCTURA VIARIA DE LA PROVINCIA(402 450.01/51 el 17% y 402 453.00 227.06 el 100%) | 2.781.877,76  | 2,62  | 10.206,62    | 0,07  | -2.771.671,14  | 0,37   |
| A403EM                      | AP PLAN DE EMPLEO RURAL(241.30)   | 193.546,86    | 0,18  |              | 0,00  | -193.546,86    | 0,00   |
| A403ER                      | AP ESCUELAS RURALES(321.01)   | 483.124,74    | 0,46  | 146.612,18   | 0,95  | -336.512,56    | 30,35  |
| A403IE                      | AP IGLESIAS, ERMITAS Y MONUM. SINGULARES(336.00/50)   | 734.160,19    | 0,69  | 200.598,55   | 1,30  | -533.561,64    | 27,32  |
| A403PP                      | AP INVERSIONES Y PLANES PROVINCIALES  | 16.704.295,93 | 15,74 | 413.100,94   | 2,68  | -16.291.194,99 | 2,47   |
| A403PT                      | AP PLAN TRANSPORTE PROVINCIAL (403441.20)   | 581.922,17    | 0,55  |              | 0,00  | -581.922,17    | 0,00   |
| A403SQ                      | AP CICLO INTEGRAL AGUA Y P. SEQUÍA  | 1.065.287,03  | 1,00  | 158.233,84   | 1,03  | -907.053,19    | 14,85  |
| A404AL                      | AP ASESORAMIENTO LOCAL(404 922.00)  | 666.426,64    | 0,63  | 318.748,25   | 2,07  | -347.678,39    | 47,83  |
| A404VR                      | AP VIVIENDA EN RUINAS (404 152.20)  | 234.450,45    | 0,22  | 14.797,29    | 0,10  | -219.653,16    | 6,31   |
| A405AG                      | AP. ACTIVIDAD AGRICULTURA. (410.00/50 Excepto Cap 1)  | 165.217,77    | 0,16  | 30.587,86    | 0,20  | -134.629,91    | 18,51  |
| A405AM                      | AP ACTUACIONES MEDIOAMBIENTALES (172.10/60-162.10)  | 2.621.781,63  | 2,47  | 3.750,00     | 0,02  | -2.618.031,63  | 0,14   |
| A405AP                      | AP APOYO SECTORES PRODUCTIVOS EN MUNICIPIOS(405 412.00)                                     | 85.435,06     | 0,08  |              | 0,00  | -85.435,06     | 0,00   |
| A405SP                      | AP PROTECCIÓN SEGURIDAD PÚBLICA(405 311.00/50)  | 306.897,12    | 0,29  | 70.433,96    | 0,46  | -236.463,16    | 22,95  |
| A406UR                      | AP URBANISMO(406 151.01/51)   | 912.685,18    | 0,86  | 4.404,40     | 0,03  | -908.280,78    | 0,48   |
| A407IP                      | AP INCENDIOS Y PROTECCIÓN CIVIL(407 136.00)   | 10.165.450,85 | 9,58  | 0,01         | 0,00  | -10.165.450,84 | 0,00   |
| A501EV                      | AP ESTUDIO EFECTOS VACUNAS(501 313.00 227.06)   | 14.005,65     | 0,01  |              | 0,00  | -14.005,65     | 0,00   |
| A501VR                      | AP VIVIENDA RURAL(501 152.21/51)  | 744.550,41    | 0,70  |              | 0,00  | -744.550,41    | 0,00   |
| A502AD                      | AP AYUDA A DOMICILIO(502 231.07)  | 11.197.120,01 | 10,55 | 5.484.734,66 | 35,53 | -5.712.385,35  | 48,98  |
| A502AP                      | AP EQUIPOS PROM. AUTONOMIA PERSONAL(502 231.11)   | 529.081,44    | 0,50  | 1.267.069,42 | 8,21  | 737.987,98     | 239,48 |
| A502CD                      | AP COOPERACION AL DESARROLLO(502 231.03)  | 597.957,95    | 0,56  | 6.500,00     | 0,04  | -591.457,95    | 1,09   |
| A502DC                      | AP DESARROLLO COMUNITARIO(502 231.06)   | 110.834,96    | 0,10  | 7.900,00     | 0,05  | -102.934,96    | 7,13   |
| A502EB                      | AP ELIMINACION BARRERAS ARQUITECTONICAS(502 231.23)   | 451.882,15    | 0,43  |              | 0,00  | -451.882,15    | 0,00   |
| A502IS                      | AP INTEGRACION SOCIAL(502 231.04)   | 1.418.547,58  | 1,34  | 232.334,52   | 1,51  | -1.186.213,06  | 16,38  |
| A502PD                      | AP RED INTEGR. SERV. PERS. DISCAPACIDAD(502 231.09)   | 2.567.307,55  | 2,42  | 3.846,60     | 0,02  | -2.563.460,95  | 0,15   |
| A502TA                      | AP TELEASISTENCIA(502 231.08)   | 292.195,40    | 0,28  | 33.850,06    | 0,22  | -258.345,34    | 11,58  |

| Centro / actividad de coste | Denominación  | Coste total    |      | Ingresos      |      | Margen         |        |
|-----------------------------|---|----------------|------|---------------|------|----------------|--------|
|                             |   | Importe        | %    | Importe       | %    | Importe        | %      |
| A502TR                      | AP TRANSFERENCIAS ACIÓN SOCIAL(502 231.02/52)                   | 438.779,98     | 0,41 |               | 0,00 | -438.779,98    | 0,00   |
| A503AF                      | AP PLAN APOYO A FAMILIAS(503 231.01/21/51/71)                   | 1.752.731,01   | 1,65 | 386.967,77    | 2,51 | -1.365.763,24  | 22,08  |
| A503AM                      | AP ACOMPAÑAMIENTO A MAYORES(503 231.74)                         | 4.082,47       | 0,00 |               | 0,00 | -4.082,47      | 0,00   |
| A503DE                      | AP TRANSFERENCIAS AYTOS ADQUISICIÓN DESFIBRILADORES(503 231.52) | 25.590,80      | 0,02 |               | 0,00 | -25.590,80     | 0,00   |
| A503EA                      | AP ENVEJECIMIENTO ACTIVO(503 231.18/68)                         | 336.944,42     | 0,32 | 20.002,31     | 0,13 | -316.942,11    | 5,94   |
| A503EI                      | AP ESCUELA INFANTIL CASA CUNA(503 231.13)                       | 256.890,98     | 0,24 | 12.775,42     | 0,08 | -244.115,56    | 4,97   |
| A503PD                      | AP PLAN PREVENCIÓN DROGODEPENDENCIA(503 231.12/62)              | 207.041,78     | 0,20 | 19.232,99     | 0,12 | -187.808,79    | 9,29   |
| A503PI                      | AP PLAN IGUALDAD(503 231.05)                                    | 422.780,54     | 0,40 | 62.966,53     | 0,41 | -359.814,01    | 14,89  |
| A503RF                      | AP RESPIRO FAMILIAR PERSONAS (503 231.10)                       | 228.948,93     | 0,22 | 501.596,37    | 3,25 | 272.647,44     | 219,09 |
| A504HV                      | AP C.A. DR. VILLACIÁN(504 231.16/66)                            | 7.314.219,23   | 6,89 | 739.087,81    | 4,79 | -6.575.131,42  | 10,10  |
| A505CM                      | AP R.A. CARDENAL MARCELO(505 231.14/64)                         | 7.050.384,05   | 6,64 | 1.211.754,71  | 7,85 | -5.838.629,34  | 17,19  |
| A506IJ                      | AP CENTRO DE INTEGRACION JUVENIL(506 231.15/65)                 | 572.191,01     | 0,54 | 205.205,92    | 1,33 | -366.985,09    | 35,86  |
| A507AD                      | AP APOYO DEPORTIVO(507 341.03/53)                               | 584.345,09     | 0,55 | 300.961,28    | 1,95 | -283.383,81    | 51,50  |
| A507CP                      | AP CAMPEONATOS PROVINCIALES(507 341.01)                         | 80.080,39      | 0,08 |               | 0,00 | -80.080,39     | 0,00   |
| A507DE                      | AP DEPORTE ESCOLAR(507 341.02/04/54)                            | 756.968,45     | 0,71 | 172.821,00    | 1,12 | -584.147,45    | 22,83  |
| A507PJ                      | AP PARTICIPACIÓN JUVENIL(507 924.00/50/06/56-925.00)            | 145.829,60     | 0,14 |               | 0,00 | -145.829,60    | 0,00   |
| A507TL                      | AP OCIO Y TIEMPO LIBRE(507 326.01/51/02)                        | 106.554,99     | 0,10 | 6.780,00      | 0,04 | -99.774,99     | 6,36   |
| A507VA                      | AP VERANO ACTIVO(507 341.00/50)                                 | 29.223,98      | 0,03 |               | 0,00 | -29.223,98     | 0,00   |
| A602ID                      | AP INCLUSIÓN DIGITAL (602 491.03/53)                            | 342.484,05     | 0,32 |               | 0,00 | -342.484,05    | 0,00   |
| A602MD                      | AP MUNICIPIOS DIGITALES(602 491.01)                             | 905.786,25     | 0,85 |               | 0,00 | -905.786,25    | 0,00   |
| A602PO                      | AP PROGRAMA POCTEP(602 491.04/05)                               | 249.783,02     | 0,24 |               | 0,00 | -249.783,02    | 0,00   |
| A604AM                      | AP ARCHIVOS MUNICIPALES(604 332.70)                             | 228.688,22     | 0,22 |               | 0,00 | -228.688,22    | 0,00   |
|                             | TOTAL   | 106.140.163,68 |      | 15.435.417,57 |      | -90.704.746,11 |        |

**DIPUTACIÓN DE VALLADOLID- RESUMEN COSTES 2021 POR ACTIVIDADES (Coste-Ingresos afectados-Margen)**

| <b>Centro</b> | <b>Descripción</b>   | <b>Tipo</b> | <b>Coste Directos (1)</b> | <b>Costes Indirectos (2)</b> | <b>%Costes Indirect/ Costes Directos (2/1)</b> | <b>Costes Cedidos (3)</b> | <b>Coste Total (4=1+2-3)</b> | <b>Ingresos Afectados (5)</b> | <b>Margen (6=5-4)</b> | <b>% Grado Cobertura (7=5/4)</b> |
|---------------|--|-------------|---------------------------|------------------------------|--|---------------------------|------------------------------|-------------------------------|-----------------------|----------------------------------|
| A201VC        | AP PROGRAMA V CENTENARIO (Villalar) 202 432.10                               | APR         | 88.118,58                 | 14.360,80                    | 14,01%   | 0,00                      | 102.479,38                   | 0,00                          | -102.479,38           | 0,00%                            |
| A202AE        | AP APOYO AL EMPLEO 202 241.00  | APR         | 1.703.464,16              | 271.753,35                   | 13,76%   | 0,00                      | 1.975.217,51                 | 701.753,64                    | -1.273.463,87         | 35,53%                           |
| A202CM        | AP CAMARA DE COMERCIO(202 241.11)  | APR         | 40.671,63                 | 8.643,25                     | 17,53%   | 0,00                      | 49.314,88                    | 0,00                          | -49.314,88            | 0,00%                            |
| A202CO        | AP COVEL 20(202 241.14)  | APR         | 2.179.938,25              | 577.745,78                   | 20,95%   | 0,00                      | 2.757.684,03                 | 1.270.000,00                  | -1.487.684,03         | 46,05%                           |
| A202CT        | AP COMERCIO TRADICIONAL (241.03)   | APR         | 309.174,06                | 50.246,37                    | 13,98%   | 0,00                      | 359.420,43                   | 0,00                          | -359.420,43           | 0,00%                            |
| A202CV        | AP TRANSFERENCIAS POR CORONAVIRUS(202 241.50.762.00/241.90)                  | APR         | 1.228.432,47              | 195.262,69                   | 13,72%   | 0,00                      | 1.423.695,16                 | 0,00                          | -1.423.695,16         | 0,00%                            |
| A202DL        | AP DESARROLLO LOCAL (202 241.04.470xx)                                       | APR         | 4.997.106,11              | 816.268,05                   | 14,04%   | 0,00                      | 5.813.374,16                 | 0,00                          | -5.813.374,16         | 0,00%                            |
| A202EL        | AP ELTUR (202 241.16/17)   | APR         | 301.969,16                | 80.030,44                    | 20,95%   | 0,00                      | 381.999,60                   | 150.000,00                    | -231.999,60           | 39,27%                           |
| A202FE        | AP FONDO EMPRENDIMIENTO(202 241.08)  | APR         | 103.268,79                | 17.223,68                    | 14,29%   | 0,00                      | 120.492,47                   | 0,00                          | -120.492,47           | 0,00%                            |
| A202FM        | AP FERIA DE MUESTRAS(202 241.12)   | APR         | 258.343,79                | 41.761,80                    | 13,92%   | 0,00                      | 300.105,59                   | 0,00                          | -300.105,59           | 0,00%                            |
| A202IC        | AP INTERNALIZACIÓN CÁMARA DE COMERCIO(202 241.26)                            | APR         | 235.671,63                | 39.498,85                    | 14,35%   | 0,00                      | 275.170,48                   | 0,00                          | -275.170,48           | 0,00%                            |
| A202JV        | AP JOVEL 20-21 (202 241.19/23)   | APR         | 235.914,38                | 62.401,22                    | 20,92%   | 0,00                      | 298.315,60                   | 211.622,22                    | -86.693,38            | 70,94%                           |
| A202ME        | AP METAEMPLO (241.20)  | APR         | 49.025,98                 | 8.640,63                     | 14,98%   | 0,00                      | 57.666,61                    | 0,00                          | -57.666,61            | 0,00%                            |
| A202PI        | AP PLAN IMPULSO (202 241.05/10/55)   | APR         | 1.755.316,49              | 291.879,31                   | 14,26%   | 0,00                      | 2.047.195,80                 | 60.000,00                     | -1.987.195,80         | 2,93%                            |
| A202PM        | AP PMFE PROGRAMAS MIXTOS DE FORMACIÓN Y EMPLEO(202 241.07/24/29)             | APR         | 176.233,67                | 46.235,53                    | 20,78%   | 0,00                      | 222.469,20                   | 99.884,09                     | -122.585,11           | 44,90%                           |
| A202RV        | AP REHABILITACIÓN VILLACIÁN(202 241.25)                                      | APR         | 152.720,80                | 39.422,32                    | 20,52%   | 0,00                      | 192.143,12                   | 0,00                          | -192.143,12           | 0,00%                            |
| A202TA        | AP TRANFERENCIAS A ASOCIACIONES (202 241.09)                                 | APR         | 108.268,79                | 18.014,85                    | 14,27%   | 0,00                      | 126.283,64                   | 0,00                          | -126.283,64           | 0,00%                            |
| A202TD        | AP TRANFORMACIÓN DIGITAL(202 241.06-241.50.770.00)                           | APR         | 256.257,60                | 41.873,20                    | 14,05%   | 0,00                      | 298.130,80                   | 0,00                          | -298.130,80           | 0,00%                            |
| A202TF        | AP ELMET. TRABAJOS FORESTALES(241.18)  | APR         | 404.581,86                | 107.225,73                   | 20,95%   | 0,00                      | 511.807,59                   | 326.462,07                    | -185.345,52           | 63,79%                           |
| A203PF        | AP PARTICIPACION EN FERIAS(203 431.10)                                       | APR         | 192.600,49                | 355.815,90                   | 64,88%   | 0,00                      | 548.416,39                   | 0,00                          | -548.416,39           | 0,00%                            |
| A203PT        | AP PROMOCION TURISTICA(203 432.00/01/02/50/52)                               | APR         | 617.241,88                | 250.044,61                   | 28,83%   | 0,00                      | 867.286,49                   | 105.000,00                    | -762.286,49           | 12,11%                           |
| A204AC        | AP AULAS DE CULTURA(204 326.00/50)   | APR         | 244.400,97                | 95.372,56                    | 28,07%   | 0,00                      | 339.773,53                   | 89.725,00                     | -250.048,53           | 26,41%                           |
| A204AP        | AP APORTACIÓN PATRONATOS, FUNDACIONES Y CONSORCIOS(204 334.03/53)            | APR         | 512.500,87                | 167.880,55                   | 24,67%   | 0,00                      | 680.381,42                   | 0,00                          | -680.381,42           | 0,00%                            |
| A204CB        | AP CENTRO COORDINADOR DE BIBLIOTECAS(204 332.10)                             | APR         | 352.842,68                | 125.030,27                   | 26,16%   | 0,00                      | 477.872,95                   | 140.689,00                    | -337.183,95           | 29,44%                           |
| A204CP        | AP CONSERVACIÓN PATRIMONIO CULTURAL(204 336.01/02/52)                        | APR         | 144.855,96                | 56.609,40                    | 28,10%   | 0,00                      | 201.465,36                   | 0,00                          | -201.465,36           | 0,00%                            |
| A204EX        | AP EXPOSICIONES(204 333.,00)   | APR         | 145.524,91                | 53.164,04                    | 26,76%   | 0,00                      | 198.688,95                   | 0,00                          | -198.688,95           | 0,00%                            |
| A204FO        | AP FOLCLORE(204 334.08/16/17/18)   | APR         | 129.764,69                | 52.041,88                    | 28,62%   | 0,00                      | 181.806,57                   | 0,00                          | -181.806,57           | 0,00%                            |
| A204PA        | AP PREMIOS FOMENTO ACTIVIDADES ARTISTICAS(204 334.00)                        | APR         | 146.630,87                | 57.229,89                    | 28,07%   | 0,00                      | 203.860,76                   | 0,00                          | -203.860,76           | 0,00%                            |
| A204PB        | AP PUBLICACIONES(204.334.12/62)  | APR         | 185.458,48                | 74.369,89                    | 28,62%   | 0,00                      | 259.828,37                   | 4.547,43                      | -255.280,94           | 1,75%                            |
| A204PZ        | AP PREMIO FRECHILLA ZULOAGA(204 334.11)                                      | APR         | 123.994,39                | 46.647,63                    | 27,34%   | 0,00                      | 170.642,02                   | 2.350,00                      | -168.292,02           | 1,38%                            |
| A204SC        | AP SUBVENCIONES CULTURALES(204 334.01/51)                                    | APR         | 242.755,87                | 78.944,07                    | 24,54%   | 0,00                      | 321.699,94                   | 0,00                          | -321.699,94           | 0,00%                            |
| A204TE        | AP TEATRO(204 334.14 226.09/15/64)   | APR         | 497.190,15                | 168.750,41                   | 25,34%   | 0,00                      | 665.940,56                   | 195.499,55                    | -470.441,01           | 29,36%                           |
| A204TZ        | AP TEATRO ZORRILLA.INICIATIVAS TEATRALES (204-334.14-224.06)                 | APR         | 637.758,69                | 202.143,17                   | 24,07%   | 0,00                      | 839.901,86                   | 30.023,30                     | -809.878,56           | 3,57%                            |
| A204VM        | AP VELADAS MUSICALES(204 334.02)   | APR         | 105.593,19                | 41.078,33                    | 28,01%   | 0,00                      | 146.671,52                   | 0,00                          | -146.671,52           | 0,00%                            |
| A304AS        | AP FONDO DE ACTIVIDADES Y SERVICIOS(304 942.00/50)                           | APR         | 3.484.275,90              | 537.502,44                   | 13,36%   | 0,00                      | 4.021.778,34                 | 0,00                          | -4.021.778,34         | 0,00%                            |
| A305OC        | AP OFICINA DE CONSUMO 305-493.00)  | APR         | 56.040,77                 | 20.390,57                    | 26,68%   | 0,00                      | 76.431,34                    | 0,00                          | -76.431,34            | 0,00%                            |
| A305PA        | AP. PROMOCIÓN AGROALIMENTARIA (305-439.00/50 excepto Ec 1)                   | APR         | 682.692,54                | 209.113,41                   | 23,45%   | 0,00                      | 891.805,95                   | 0,00                          | -891.805,95           | 0,00%                            |
| A401SF        | AP SUBVENCIÓN RE-HABITAR(401 152.22)   | APR         | 16.035,34                 | 2.614,32                     | 14,02%   | 0,00                      | 18.649,66                    | 0,00                          | -18.649,66            | 0,00%                            |
| A401TV        | AP TRANSFERENCIA A AYTOS VACUNACIÓN COVID (231.30)                           | APR         | 34.206,98                 | 5.451,63                     | 13,75%   | 0,00                      | 39.658,61                    | 0,00                          | -39.658,61            | 0,00%                            |
| A401VV        | AP CONVEN. CONSORCIO VIA VERDE VALLE ERESMA 179.50                           | APR         | 7.053,43                  | 1.211,89                     | 14,66%   | 0,00                      | 8.265,32                     | 0,00                          | -8.265,32             | 0,00%                            |
| A402IV        | AP INFRAESTRUCTURA VIARIA DE LA PROVINCIA(402 450.01/51 el 17% y 402 453.01) | APR         | 2.244.298,57              | 537.579,19                   | 19,32%   | 0,00                      | 2.781.877,76                 | 10.206,62                     | -2.771.671,14         | 0,37%                            |
| A403EM        | AP PLAN DE EMPLEO RURAL(241.30)  | APR         | 166.751,47                | 26.795,39                    | 13,84%   | 0,00                      | 193.546,86                   | 0,00                          | -193.546,86           | 0,00%                            |

**DIPUTACIÓN DE VALLADOLID- RESUMEN COSTES 2021 POR ACTIVIDADES (Coste-Ingresos afectados-Margen)**

|        |   |     |               |              |        |      |               |              |                |         |
|--------|---|-----|---------------|--------------|--------|------|---------------|--------------|----------------|---------|
| A403ER | AP ESCUELAS RURALES(321.01)                                     | APR | 385.663,66    | 97.461,08    | 20,17% | 0,00 | 483.124,74    | 146.612,18   | -336.512,56    | 30,35%  |
| A403IE | AP IGLESIAS, ERMITAS Y MONUM. SINGULARES(336.00/50)             | APR | 593.139,21    | 141.020,98   | 19,21% | 0,00 | 734.160,19    | 200.598,55   | -533.561,64    | 27,32%  |
| A403PP | AP INVERSIONES Y PLANES PROVINCIALES                            | APR | 14.142.129,28 | 2.562.166,65 | 15,34% | 0,00 | 16.704.295,93 | 413.100,94   | -16.291.194,99 | 2,47%   |
| A403PT | AP PLAN TRANSPORTE PROVINCIAL (403441.20)                       | APR | 501.721,81    | 80.200,36    | 13,78% | 0,00 | 581.922,17    | 0,00         | -581.922,17    | 0,00%   |
| A403SQ | AP CICLO INTEGRAL AGUA Y P. SEQUÍA                              | APR | 902.300,23    | 162.986,80   | 15,30% | 0,00 | 1.065.287,03  | 158.233,84   | -907.053,19    | 14,85%  |
| A404AL | AP ASESORAMIENTO LOCAL(404 922.00)                              | APR | 527.722,60    | 138.704,04   | 20,81% | 0,00 | 666.426,64    | 318.748,25   | -347.678,39    | 47,83%  |
| A404VR | AP VIVIENDA EN RUINAS (404 152.20)                              | APR | 193.703,15    | 40.747,30    | 17,38% | 0,00 | 234.450,45    | 14.797,29    | -219.653,16    | 6,31%   |
| A405AG | AP. ACTIVIDAD AGRICULTURA. (410.00/50 Excepto Cap 1)            | APR | 142.352,89    | 22.864,88    | 13,84% | 0,00 | 165.217,77    | 30.587,86    | -134.629,91    | 18,51%  |
| A405AM | AP ACTUACIONES MEDIOAMBIENTALES (172.10/60-162.10)              | APR | 2.210.082,62  | 411.699,01   | 15,70% | 0,00 | 2.621.781,63  | 3.750,00     | -2.618.031,63  | 0,14%   |
| A405AP | AP APOYO SECTORES PRODUCTIVOS EN MUNICIPIOS(405 412.00)         | APR | 68.658,61     | 16.776,45    | 19,64% | 0,00 | 85.435,06     | 0,00         | -85.435,06     | 0,00%   |
| A405SP | AP PROTECCIÓN SEGURIDAD PÚBLICA(405 311.00/50)                  | APR | 261.957,72    | 44.939,40    | 14,64% | 0,00 | 306.897,12    | 70.433,96    | -236.463,16    | 22,95%  |
| A406UR | AP URBANISMO(406 151.01/51)                                     | APR | 724.986,72    | 187.698,46   | 20,57% | 0,00 | 912.685,18    | 4.404,40     | -908.280,78    | 0,48%   |
| A407IP | AP INCENDIOS Y PROTECCIÓN CIVIL(407 136.00)                     | APR | 8.195.757,18  | 1.969.693,67 | 19,38% | 0,00 | 10.165.450,85 | 0,01         | -10.165.450,84 | 0,00%   |
| A501EV | AP ESTUDIO EFECTOS VACUNAS(501 313.00 227.06)                   | APR | 11.999,99     | 2.005,66     | 14,32% | 0,00 | 14.005,65     | 0,00         | -14.005,65     | 0,00%   |
| A501VR | AP VIVIENDA RURAL(501 152.21/51)                                | APR | 636.923,83    | 107.626,58   | 14,46% | 0,00 | 744.550,41    | 0,00         | -744.550,41    | 0,00%   |
| A502AD | AP AYUDA A DOMICILIO(502 231.07)                                | APR | 8.399.970,59  | 2.797.149,42 | 24,98% | 0,00 | 11.197.120,01 | 5.484.734,66 | -5.712.385,35  | 48,98%  |
| A502AP | AP EQUIPOS PROM. AUTONOMIA PERSONAL(502 231.11)                 | APR | 369.075,99    | 160.005,45   | 30,24% | 0,00 | 529.081,44    | 1.267.069,42 | 737.987,98     | 239,48% |
| A502CD | AP COOPERACION AL DESARROLLO(502 231.03)                        | APR | 442.772,05    | 155.185,90   | 25,95% | 0,00 | 597.957,95    | 6.500,00     | -591.457,95    | 1,09%   |
| A502DC | AP DESARROLLO COMUNITARIO(502 231.06)                           | APR | 78.255,12     | 32.579,84    | 29,39% | 0,00 | 110.834,96    | 7.900,00     | -102.934,96    | 7,13%   |
| A502EB | AP ELIMINACION BARRERAS ARQUITECTONICAS(502 231.23)             | APR | 335.312,59    | 116.569,56   | 25,80% | 0,00 | 451.882,15    | 0,00         | -451.882,15    | 0,00%   |
| A502IS | AP INTEGRACION SOCIAL(502 231.04)                               | APR | 1.020.406,28  | 398.141,30   | 28,07% | 0,00 | 1.418.547,58  | 232.334,52   | -1.186.213,06  | 16,38%  |
| A502PD | AP RED INTEGR. SERV. PERS. DISCAPACIDAD(502 231.09)             | APR | 1.921.845,26  | 645.462,29   | 25,14% | 0,00 | 2.567.307,55  | 3.846,60     | -2.563.460,95  | 0,15%   |
| A502TA | AP TELEASISTENCIA(502 231.08)                                   | APR | 207.025,17    | 85.170,23    | 29,15% | 0,00 | 292.195,40    | 33.850,06    | -258.345,34    | 11,58%  |
| A502TR | AP TRANSFERENCIAS ACIÓN SOCIAL(502 231.02/52)                   | APR | 322.794,85    | 115.985,13   | 26,43% | 0,00 | 438.779,98    | 0,00         | -438.779,98    | 0,00%   |
| A503AF | AP PLAN APOYO A FAMILIAS(503 231.01/21/51/71)                   | APR | 1.453.991,44  | 298.739,57   | 17,04% | 0,00 | 1.752.731,01  | 386.967,77   | -1.365.763,24  | 22,08%  |
| A503AM | AP ACOMPAÑAMIENTO A MAYORES(503 231.74)                         | APR | 3.260,81      | 821,66       | 20,13% | 0,00 | 4.082,47      | 0,00         | -4.082,47      | 0,00%   |
| A503DE | AP TRANSFERENCIAS AYTOS ADQUISICIÓN DESFIBRILADORES(503 231.52) | APR | 21.364,62     | 4.226,18     | 16,51% | 0,00 | 25.590,80     | 0,00         | -25.590,80     | 0,00%   |
| A503EA | AP ENVEJECIMIENTO ACTIVO(503 231.18/68)                         | APR | 271.805,07    | 65.139,35    | 19,33% | 0,00 | 336.944,42    | 20.002,31    | -316.942,11    | 5,94%   |
| A503EI | AP ESCUELA INFANTIL CASA CUNA(503 231.13)                       | APR | 199.951,74    | 56.939,24    | 22,16% | 0,00 | 256.890,98    | 12.775,42    | -244.115,56    | 4,97%   |
| A503PD | AP PLAN PREVENCION DROGODEPENDENCIA(503 231.12/62)              | APR | 164.884,05    | 42.157,73    | 20,36% | 0,00 | 207.041,78    | 19.232,99    | -187.808,79    | 9,29%   |
| A503PI | AP PLAN IGUALDAD(503 231.05)                                    | APR | 345.154,11    | 77.626,43    | 18,36% | 0,00 | 422.780,54    | 62.966,53    | -359.814,01    | 14,89%  |
| A503RF | AP RESPIRO FAMILIAR PERSONAS (503 231.10)                       | APR | 193.306,69    | 35.642,24    | 15,57% | 0,00 | 228.948,93    | 501.596,37   | 272.647,44     | 219,09% |
| A504HV | AP C.A. DR. VILLACIÁN(504 231.16/66)                            | APR | 5.829.389,00  | 1.484.830,23 | 20,30% | 0,00 | 7.314.219,23  | 739.087,81   | -6.575.131,42  | 10,10%  |
| A505CM | AP R.A. CARDENAL MARCELO(505 231.14/64)                         | APR | 5.597.480,83  | 1.452.903,22 | 20,61% | 0,00 | 7.050.384,05  | 1.211.754,71 | -5.838.629,34  | 17,19%  |
| A506IJ | AP CENTRO DE INTEGRACION JUVENIL(506 231.15/65)                 | APR | 458.279,29    | 113.911,72   | 19,91% | 0,00 | 572.191,01    | 205.205,92   | -366.985,09    | 35,86%  |
| A507AD | AP APOYO DEPORTIVO(507 341.03/53)                               | APR | 437.581,78    | 146.763,31   | 25,12% | 0,00 | 584.345,09    | 300.961,28   | -283.383,81    | 51,50%  |
| A507CP | AP CAMPEONATOS PROVINCIALES(507 341.01)                         | APR | 58.585,07     | 21.495,32    | 26,84% | 0,00 | 80.080,39     | 0,00         | -80.080,39     | 0,00%   |
| A507DE | AP DEPORTE ESCOLAR(507 341.02/04/54)                            | APR | 565.569,49    | 191.398,96   | 25,28% | 0,00 | 756.968,45    | 172.821,00   | -584.147,45    | 22,83%  |
| A507PJ | AP PARTICIPACIÓN JUVENIL(507 924.00/50/06/56-925.00)            | APR | 109.353,51    | 36.476,09    | 25,01% | 0,00 | 145.829,60    | 0,00         | -145.829,60    | 0,00%   |
| A507TL | AP OCIO Y TIEMPO LIBRE(507 326.01/51/02)                        | APR | 78.969,27     | 27.585,72    | 25,89% | 0,00 | 106.554,99    | 6.780,00     | -99.774,99     | 6,36%   |
| A507VA | AP VERANO ACTIVO(507 341.00/50)                                 | APR | 21.511,28     | 7.712,70     | 26,39% | 0,00 | 29.223,98     | 0,00         | -29.223,98     | 0,00%   |
| A602ID | AP INCLUSIÓN DIGITAL (602 491.03/53)                            | APR | 281.592,34    | 60.891,71    | 17,78% | 0,00 | 342.484,05    | 0,00         | -342.484,05    | 0,00%   |
| A602MD | AP MUNICIPIOS DIGITALES(602 491.01)                             | APR | 770.010,13    | 135.776,12   | 14,99% | 0,00 | 905.786,25    | 0,00         | -905.786,25    | 0,00%   |
| A602PO | AP PROGRAMA POCTEP(602 491.04/05)                               | APR | 208.876,22    | 40.906,80    | 16,38% | 0,00 | 249.783,02    | 0,00         | -249.783,02    | 0,00%   |
| A604AM | AP ARCHIVOS MUNICIPALES(604 332.70)                             | APR | 186.515,66    | 42.172,56    | 18,44% | 0,00 | 228.688,22    | 0,00         | -228.688,22    | 0,00%   |

**DIPUTACIÓN DE VALLADOLID- RESUMEN COSTES 2021 POR ACTIVIDADES (Coste-Ingresos afectados-Margen)**

|                |  |     |                |               |        |               |                |               |                |               |
|----------------|--|-----|----------------|---------------|--------|---------------|----------------|---------------|----------------|---------------|
| G101GP         | GABINETE DE PRESIDENCIA(101 912.01)  | ADA | 1.345.949,92   | 0,00          |        | 1.345.949,92  | 0,00           | 0,00          | 0,00           |               |
| G101OG         | ORGANOS DE GOBIERNO(101 912.00)  | ADA | 1.447.107,75   | 0,00          |        | 1.447.107,75  | 0,00           | 0,00          | 0,00           |               |
| G102SC         | SECRETARIA(102 920.00)   | ADA | 661.091,59     | 0,00          |        | 661.091,59    | 0,00           | 0,00          | 0,00           |               |
| G103IN         | INTERVENCION(931.00)   | ADA | 822.155,99     | 0,00          |        | 822.155,99    | 0,00           | 0,00          | 0,00           |               |
| G104TS         | TESORERIA(104 934.00)  | ADA | 351.413,09     | 0,00          |        | 351.413,09    | 0,00           | 0,00          | 0,00           |               |
| G201AG         | AG AREA DE EMPLEO Y DESARROLLO EC. TURISMO Y PARTICIPACIÓN (201 920.00)    | ADA | 57.888,31      | 0,00          |        | 57.888,31     | 0,00           | 0,00          | 0,00           |               |
| G202OE         | AG SERVICIO OFICINA DEL EMPRENDEDOR (202.24102)                            | ADA | 26.741,32      | 0,00          |        | 26.741,32     | 0,00           | 0,00          | 0,00           |               |
| G203PT         | AG SERVICIO PATRONATO DE TURISMO (203 43000/50)                            | ADA | 465.095,84     | 0,00          |        | 465.095,84    | 0,00           | 0,00          | 0,00           |               |
| G204EC         | AG SERVICIO EDUCACION Y CULTURA (204 330.00/50)                            | ADA | 507.450,79     | 0,00          |        | 507.450,79    | 0,00           | 0,00          | 0,00           |               |
| G205PP         | AG ENTIDAD .SERVICIO DE TRANSPARENCIA Y PARTICIPACIÓN. PRESUPUESTOS P      | ADA | 116.130,90     | 0,00          |        | 116.130,90    | 0,00           | 0,00          | 0,00           |               |
| G205TP         | AG SERVICIO DE TRANSPARENCIA Y PARTICIPACIÓN(205 920.00/50)                | ADA | 90.098,57      | 0,00          |        | 90.098,57     | 0,00           | 0,00          | 0,00           |               |
| G301AG         | AG ENTIDAD AREA DE HACIENDA, PERSONAL Y PROMOCIÓN(301 920.00/50 /301       | ADA | 220.710,60     | 0,00          |        | 220.710,60    | 0,00           | 0,00          | 0,00           |               |
| G301MA         | AG ENTIDAD. MANTENIMIENTO (301-920.00/50-212.00- 221.04(100%)- y la 920.00 | ADA | 528.050,52     | 0,00          |        | 528.050,52    | 0,00           | 0,00          | 0,00           |               |
| G302AG         | AG ENTIDAD ADMON GRAL SEVICIO DE PERSONAL (302 92000)                      | ADA | 142.976,08     | 0,00          |        | 142.976,08    | 0,00           | 0,00          | 0,00           |               |
| G302CF         | AG ENTIDAD CENTRO DE FORMACION (302 92001)                                 | ADA | 65.246,59      | 0,00          |        | 65.246,59     | 0,00           | 0,00          | 0,00           |               |
| G302GC         | AG ENTIDAD GASTOS CENTRALIZADOS DE PERSONAL 302 22100                      | ADA | 2.342.729,35   | 0,00          |        | 2.342.734,11  | -4,76          | 0,00          | 4,76           |               |
| G302SS         | AG ENTIDAD SINDICATOS 302 92401, 02, 03, 05                                | ADA | 25.813,38      | 0,00          |        | 25.813,38     | 0,00           | 0,00          | 0,00           |               |
| G303PR         | AG ENTIDAD PREVENCION RIESGOS LABORALES 303 92002/52                       | ADA | 1.083.840,61   | 0,00          |        | 1.083.840,61  | 0,00           | 0,00          | 0,00           |               |
| G303RI         | AG ENTIDAD REGIMEN INTERIOR Y MANTENIMIENTO 303 92000/50                   | ADA | 3.040.168,86   | 0,00          |        | 3.040.168,86  | 0,00           | 0,00          | 0,00           |               |
| G304DP         | AG ENTIDAD DEUDA PUBLICA304 01100  | ADA | 25.420,68      | 0,00          |        | 25.420,68     | 0,00           | 0,00          | 0,00           |               |
| G304HE         | AG ENTIDAD SERVICIO HACIENDA Y ECONOMIA 304 93101/51                       | ADA | 502.920,41     | 0,00          |        | 502.920,41    | 0,00           | 0,00          | 0,00           |               |
| G305AC         | AG SERVICIO. PROMOCIÓN ACROALIMENTARIA Y CONSUMO(305.439.00 Ec 1 el 10     | ADA | 97.002,31      | 0,00          |        | 97.002,31     | 0,00           | 0,00          | 0,00           |               |
| G306PC         | AG ENTIDAD. PRENSA Y COMUNICACIÓN (306.920.00)                             | ADA | 595.620,88     | 0,00          |        | 595.620,88    | 0,00           | 0,00          | 0,00           |               |
| G401AG         | AG AREA DE ASISTENCIA Y COOPERACION A MUNICIPIOS 401 45000                 | ADA | 88.294,57      | 0,00          |        | 88.294,57     | 0,00           | 0,00          | 0,00           |               |
| G402ST         | AG SERVICIO TECNICO DE OBRAS (402 450.01/51)                               | ADA | 602.410,25     | 0,00          |        | 602.410,25    | 0,00           | 0,00          | 0,00           |               |
| G403SC         | AG SERVICIO. SERVICIO DE COOPERACIÓN(403 450.02 )                          | ADA | 45.695,63      | 0,00          |        | 45.695,63     | 0,00           | 0,00          | 0,00           |               |
| G405AG         | AG SERVICIO. AGRICULTURA Y MEDIOAMBIENTE (410.00/50 sólo Cap 1)            | ADA | 63.457,54      | 0,00          |        | 63.457,54     | 0,00           | 0,00          | 0,00           |               |
| G501SI         | AG ÁREA. ÁREA DE SERVICIOS SOCIALES E IGUALDAD (501 231.20)                | ADA | 408.413,54     | 0,00          |        | 408.413,54    | 0,00           | 0,00          | 0,00           |               |
| G502AS         | AG SERVICIO DE ACCION SOCIAL 502 23100 (Principal)                         | ADA | 2.090.313,40   | 0,00          |        | 2.090.313,40  | 0,00           | 0,00          | 0,00           |               |
| G503FI         | AG SERVICIO DE FAMILIA E IGUALDAD 503 23119 (Principal)                    | ADA | 37.778,39      | 0,00          |        | 37.777,82     | 0,57           | 0,00          | -0,57          |               |
| G507JD         | AG SERVICIO. SERVICIO DE JUVENTUD, DEPORTES Y CONSUMO(507 340.00)          | ADA | 183.908,63     | 0,00          |        | 183.908,63    | 0,00           | 0,00          | 0,00           |               |
| G601AG         | AG ENTIDAD. ÁREA DE CONTRATACIÓN Y ADMÓN ELECTRÓNICA(601 920.00/50)        | ADA | 101.497,01     | 0,00          |        | 101.497,01    | 0,00           | 0,00          | 0,00           |               |
| G602NT         | AG ENTIDAD. SERVICIO DE NNNT(602 491.00)                                   | ADA | 1.564.677,53   | 0,00          |        | 1.564.677,53  | 0,00           | 0,00          | 0,00           |               |
| G603AJ         | AG ENTIDAD. SERVICIO ASESORIA JURÍDICA(603 920.00)                         | ADA | 215.599,02     | 0,00          |        | 215.599,02    | 0,00           | 0,00          | 0,00           |               |
| G604SA         | AG ENTIDAD. SERVICIO DE ARCHIVO(604 920.00)                                | ADA | 239.308,69     | 0,00          |        | 239.308,69    | 0,00           | 0,00          | 0,00           |               |
| G605SC         | AG ENTIDAD. SERVICIO DE CONTRATACIÓN(605 920.00)                           | ADA | 528.243,86     | 0,00          |        | 528.243,86    | 0,00           | 0,00          | 0,00           |               |
| Z999           | RESIDUAL   | N   | 177.669,85     |               |        |               | 177.669,85     |               |                |               |
| <b>TOTALES</b> |  |     | 106.317.829,34 | 20.731.226,61 | 19,50% | 20.731.226,59 | 106.317.829,36 | 15.435.417,57 | -90.704.741,94 | <b>14,52%</b> |



## ORGANISMO AUTÓNOMO DE GESTIÓN Y RECAUDACIÓN (REVAL)

### CONTABILIDAD DE COSTES

#### EJERCICIO CONTABLE 2021

El artículo 211 del *RD Legislativo 2/2004*, de 5 de marzo, por el que se aprueba el *Texto Refundido de la Ley de Haciendas Locales (TRLHL)* establece que a la *Cuenta General*, los municipios de más de 50.000 habitantes y las demás entidades locales de ámbito superior, deberán acompañar memoria justificativa del coste y rendimiento de los servicios públicos y memoria demostrativa del grado en que se hayan cumplido los objetivos programados con indicación de los previstos y alcanzados, con su coste. Lo aplicamos de forma extensible a REVAL, más cuando la actual Instrucción de Contabilidad, como se indica más adelante, recoge la necesidad de información sobre el coste de los servicios realizados por las Entidades Locales (al menos de aquéllas que se financien, aunque sea parcialmente, con tasas o precios públicos).

El artículo 213 del mismo *Texto Legal*, a efectos del ejercicio del Control Interno, establece que este se ejercerá en las Entidades Locales con la extensión y efectos que se determina en los artículos siguientes las funciones de control interno respecto de su gestión económica, de los organismos autónomos y de las sociedades mercantiles de ellas dependientes, en sus modalidades de función interventora, función de control financiero, incluida la auditoría de cuentas de las entidades que se determinen reglamentariamente, y *función de control de la eficacia*. También es aplicable a los Organismos Autónomos de Entidad Local, en particular a partir de la entrada en vigor del *RD 424/2017*, de 28 de abril, de Régimen Jurídico del Control interno de las Entidades Locales.

El artículo 221, en cuanto al objeto del Control de Eficacia, establece que este tendrá por objeto la comprobación periódica del grado de cumplimiento de los objetivos, así como el *análisis del coste de funcionamiento y del rendimiento* de los respectivos servicios o inversiones.

Por su parte, la vigente *Instrucción del Modelo Normal de Contabilidad Local (Ical Normal)*, aprobada por *Orden HAP/1781/2013, de 20 de septiembre*, establece en su *DT 3ª*, relativa a la *Información el coste de las actividades e indicadores de gestión*, que las *cuentas anuales de 2017* será el primer ejercicio que, de forma obligada, las entidades que apliquen la Instrucción tendrán la obligación de incluir la «Información sobre el coste de las actividades» y los «Indicadores de gestión» que conforman las notas 26 y 27 de la Memoria, lo que implica la necesidad de disponer de una contabilidad analítica de costes.

Coincidente con los requerimientos previstos en las normas anteriores, la *Resolución de 28 de julio de 2011, de la Intervención General de la Administración del Estado, por la que se regulan los criterios para la elaboración de la información sobre los costes de actividades e indicadores de gestión a incluir en la memoria de las cuentas anuales del Plan General de Contabilidad Pública*, ya establecía en su Norma 1ª que el objeto de la Resolución es la regulación de los criterios para la elaboración de la información sobre el coste de actividades e indicadores de gestión de la Memoria de las cuentas anuales del Plan de Contabilidad Pública, viniendo a recoger el modelo de costes a aplicar, como manual de costes.

De acuerdo con lo anterior, la Diputación de Valladolid (y entidades públicas dependientes o adscritas, Organismo Autónomo de Gestión y Recaudación y Consorcio Provincial de Medio Ambiente de Valladolid), a través del *programa contable AYTOS* de la empresa adjudicataria del contrato de contabilidad, relativo al módulo de contabilidad de costes, realizó por primera vez para el año 2017 la contabilidad de costes, obteniendo el coste de funcionamiento de los servicios, ingresos afectos, márgenes e información sobre gestión económica de la Entidad, que permite cumplir con los requerimientos legales y reglamentarios vigentes, y ofrecer una información relevante para el conocimiento de la gestión realizada y para la toma de decisiones. El estudio de costes está condicionado por la propia definición técnica del programa contable de la empresa AYTOS.

Podemos entender que la información obtenida de la contabilidad de costes aplicado cubre con la información requerida por las memorias a que hace referencia el artículo 211 TRLHL, independientemente de cualquier otra información que se pueda presentar o complementar, en su caso. A este efecto, la Gerencia presenta Memoria de gestión de actividades, que puede incorporarse de forma complementaria sobre información de gestión en general y en relación con lo previsto en la Nota 27 de Memoria contable.

A efectos de diseño y aplicación del modelo de costes de REVAL en el año 2020, consideramos los siguientes aspectos:

#### **I. ELEMENTOS DE COSTE E INGRESOS**

Consideramos como ELEMENTOS DE COSTE cada una de las categorías económicas de coste (gasto) que representan consumos de los mismos en la Entidad, tanto presupuestarios como costes calculados (amortizaciones). En general:

|  |
|--|
| Costes Personal                            |
| Costes Adquisición bienes y servicios      |
| Costes Servicios exteriores                |
| Costes Tributos                            |
| Costes Calculados (De amortizaciones)      |
| Costes Financieros                         |
| Coste Transferencias (Corriente y Capital) |
| Otros Costes                               |

En REVAL se reducen los elementos de costes a los siguientes:

|                                       |
|---------------------------------------|
| Costes Personal                       |
| Costes Adquisición bienes y servicios |
| Costes Servicios exteriores           |
| Costes Tributos                       |
| Costes Calculados (De amortizaciones) |
| Costes Financieros                    |
| Otros Costes                          |



ACTIVIDAD DE COSTES es el conjunto de actuaciones cuyo objeto es la combinación de factores para la obtención de bienes o servicios de la Entidades, con la suficiente importancia relativa como para determinar su individualización. De acuerdo con nuestro modelo, los gastos presupuestarios de la Entidad están relacionados con "actuaciones concretas" o programas que pueden definir una ACTIVIDAD DE COSTES. En general, las actividades podrían ser: Principales o Finalistas, De Dirección y Administración General (incluida Organización), Auxiliares, y Anexas. A efectos de costes de REVAL, asignamos exclusivamente elementos de costes directamente (reparto directo o primario) o indirectamente (reparto secundario) a Actividades Principales o de Dirección y Administración General (DAG), lo que nos permite determinar el coste de todas las Actividades principales o finalistas de REVAL.

Las actividades de costes consideradas en el modelo son:

|   |           |        |
|---|-----------|--------|
| ACTIVIDAD GESTIÓN IAE                               | PRINCIPAL | GIAE   |
| ACTIVIDAD GESTIÓN IBI                               | PRINCIPAL | GIBI   |
| ACTIVIDAD GESTIÓN IVTM - TASAS                      | PRINCIPAL | GVYT   |
| ACTIVIDAD INSPECCIÓN IAE                            | PRINCIPAL | IIAE   |
| ACTIVIDAD RECAUDACIÓN EJECUTIVA                     | PRINCIPAL | REJE   |
| ACTIVIDAD RECAUDACIÓN VOLUNTARIA                    | PRINCIPAL | RVOL   |
| ACTIVIDAD DE ADMON GENERAL - Atención Contribuyente | DAG       | DAG-AC |
| ACTIVIDAD DE ADMON GENERAL - Gerencia               | DAG       | DAG-G  |

### **3. DETERMINACIÓN DEL COSTE PRIMARIO (DIRECTO) E IMPUTACIÓN DE INGRESOS AFECTOS**

**COSTES DIRECTOS:** Los Elementos de coste (Gastos presupuestarios, incluido efecto OPA's, y costes calculados - amortizaciones) se asignan a la Actividad (Principal o DAG) que se corresponda con elemento afecto a la Actividades relacionadas anteriormente.

**INGRESOS AFECTOS DIRECTAMENTE A ACTIVIDADES FINALISTA O PRINCIPALES:** Según se indica en el punto 1:

|                                |      |
|--------------------------------|------|
| TASA DE RECAUDACIÓN VOLUNTARIA | RVOL |
| TASA DE RECAUDACIÓN EJECUTIVA  | REJE |
| TASA DE GESTIÓN IAE            | GIAE |
| TASA DE GESTIÓN IBI            | GIBI |
| TASA DE GESTIÓN IVTM/TASAS     | GVYT |
| TASA DE INSPECCIÓN IAE         | IIAE |

### **4. REPARTO SECUNDARIO DE COSTES:**

En el reparto secundario, se imputa el coste primario o directo de las Actividades DAG (2) a todos las Actividades Principales en función directamente proporcional de los costes primarios o directos de personal de cada una de estas.

No se ha considerado en el modelo la incorporación de costes externos.

Consideramos **ELEMENTOS DE INGRESOS** cada una de las categorías económicas en las que se clasifican los ingresos de la Entidad, tanto si son finalistas o afectos a actividades concretas, como los ingresos que financian su actividad de forma indiferenciada o tienen relación con la realización de actividades “generales” de la misma.

**INGRESOS AFECTOS A ACTIVIDADES FINALISTAS:** Son los ingresos incorporados al Modelo de Cálculo de Costes

- Procedentes de Tasas de gestión y recaudación aprobadas por el Organismo con cargo a los entes delegantes de dichas actuaciones, que básicamente se refiere a los Ayuntamientos de la Provincia. En concreto, se consideran ingresos finalistas:

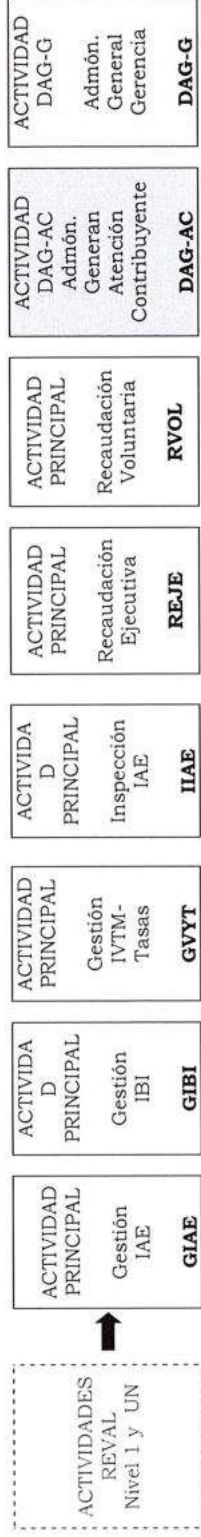
|       |                                |
|-------|--------------------------------|
| 30900 | TASA DE RECAUDACIÓN VOLUNTARIA |
| 30901 | TASA DE RECAUDACIÓN EJECUTIVA  |
| 30902 | TASA DE GESTION IAE            |
| 30903 | TASA DE GESTION IBI            |
| 30904 | TASA DE GESTIÓN IVTM-/TASAS    |
| 30905 | TASA DE INSPECCIÓN IAE         |

- No se consideran como ingresos afectos o finalistas, teniendo el tratamiento de ingresos “generalistas”, los ingresos “no afectos” a las actividades propias del Organismo, como son ingresos financieros y otros ingresos.

Todos los ingresos considerados finalistas, en fase inicial, quedan correlacionados con una Actividad de Coste Finalistas. (*El resto de ingresos “generalistas”, no son considerados a efectos del análisis coste y rendimiento de las Actividades o Centros de Costes*)

## 2. CENTROS DE COSTES Y ACTIVIDADES

La estructura de Centros – Actividades se recoge en REVAL:



CENTRO DE COSTES es el lugar donde se consumen los recursos que se incorporan a las actividades. De modo general, por su actividad finalista o no dentro de la actividad realizada, los Centros en general podrían clasificarse en: Principales, Dirección y Administración General (DAG), Mixtos: Realiza actividades Principales, DAG o Auxiliares. No obstante, de acuerdo con nuestro esquema de costes del REVAL 2021, no se definen Centros específicos de costes dentro del mismo, considerando la Entidad en su totalidad como centro de costes de todas las Actividades, tal como más adelante se indica.

## **5. INDICADORES DE GESTIÓN**

La nota 27 de la Memoria de la Cuenta General, según la ICAL Normal vigente define los indicadores de gestión como instrumentos de medida que pretenden informar sobre los aspectos de la Entidad relativos a le eficacia, eficiencia y economía en la prestación, al menos, de los servicios financiados con tasas y precios públicos.

Dadas las características del módulo de costes del programa contable AYTO5, hemos definido, de acuerdo con la información facilitada por la Gerencia, relativa a la gestión de actividades en 2021, un indicador por cada una de las actividades finalista ("coste por euro gestionado o recaudado") congruente con la del modelo.

Valladolid, 16 de marzo de 2022

La Jefa de Contabilidad



La asesor económico



Conforme, El interventor



ANEXOS AL INFORME

**COSTE 2021 REVAL ACUMULADOS COSTES-INGRESOS-MÁRGENES**

| Actividad Coste | Descripción                             | Coste Directos (1)  | Costes Indirectos (2) | Costes Cedidos (3) | Coste Total (4=1+2-3) | Ingresos (5)        | Margen (5-4)      | Grado de cobertura % (5/4) |
|-----------------|---|---------------------|-----------------------|--------------------|-----------------------|---------------------|-------------------|----------------------------|
| DAGC            | Atención al contribuyente               | 416.458,72          | 0,00                  | 416.458,72         | 0,00                  | 0,00                | 0,00              |                            |
| DAGG            | Actividad de Dirección y Administración | 417.759,50          | 0,00                  | 417.759,49         | 0,01                  | 0,00                | -0,01             |                            |
| GIAE            | Gestión IAE                             | 72.350,84           | 48.215,76             | 0,00               | 120.566,60            | 50.518,22           | -70.048,38        | 41,90%                     |
| GIBI            | Gestión IBI                             | 288.299,78          | 187.865,97            | 0,00               | 476.165,75            | 576.093,39          | 99.927,64         | 120,99%                    |
| GVYT            | Gestión IVTM y Tasas                    | 276.255,16          | 179.835,47            | 0,00               | 456.090,63            | 164.388,40          | -291.702,23       | 36,04%                     |
| IIAE            | Inspección al contribuyente             | 387.553,62          | 2.649,25              | 0,00               | 390.202,87            | 159.864,05          | -230.338,82       | 40,97%                     |
| REJE            | Recaudación ejecutiva                   | 692.199,33          | 292.213,29            | 0,00               | 984.412,62            | 1.259.351,11        | 274.938,49        | 127,93%                    |
| RVOL            | Recaudación Voluntaria                  | 268.382,37          | 123.438,49            | 0,00               | 391.820,86            | 767.662,20          | 375.841,34        | 195,92%                    |
| Z999            | No imputable                            | 0,60                | 0,00                  | 0,00               | 0,60                  | 0,00                | -0,60             | 0,00%                      |
| <b>Total</b>    |   | <b>2.819.259,92</b> | <b>834.218,21</b>     | <b>834.218,21</b>  | <b>2.819.259,92</b>   | <b>2.977.877,37</b> | <b>158.617,45</b> | <b>105,63%</b>             |

COSTE FINAL ACTIVIDADES PRINCIPALES

| GVYT              | GIAE              | GIBI              | RVOL              | REJE              | IIAE              |
|-------------------|-------------------|-------------------|-------------------|-------------------|-------------------|
| 276.255,12        | 72.350,82         | 288.299,74        | 268.383,15        | 692.199,24        | 387.553,65        |
| 179.835,47        | 48.215,75         | 187.865,96        | 123.438,48        | 292.213,29        | 2.649,25          |
| <b>456.090,59</b> | <b>120.566,57</b> | <b>476.165,70</b> | <b>391.821,63</b> | <b>984.412,53</b> | <b>390.202,90</b> |

C. Directo (Primario)

C. Indirecto

**COSTE FINAL**

**INDICADORES DE GESTIÓN- EJERCICIO 2021**

| Indicadores   | Gestión IV-Tasas | Gestión IAE  | Gestión IBI   | Rec Voluntaria | Rec Ejecutiva | Inspec IAE   | DAG-AC | DAG (General) |
|---|------------------|--------------|---------------|----------------|---------------|--------------|--------|---------------|
| Nº liquidaciones gestionadas en el año                                  | 377.006          | 2.619        | 210.273       | 599250         | 81981         | 349          |        |               |
| Nº liquidaciones previstas gestionar en el año                          | 377.006          | 2.619        | 210.273       | 599250         | 81981         | 349          |        |               |
| Nº ANUAL MEDIO liquidaciones gestionadas en los 3 últimos años          | 368.781          | 2.276        | 208.896       | 581695         | 63834         | 402          |        |               |
| Nº ANUAL MEDIO liquidaciones previstas en los 3 últimos años            | 368.781          | 2.276        | 208.896       | 581695         | 63834         | 402          |        |               |
| Nº liquidaciones recaudadas en el año                                   | 341006           | 2217         | 183548        | 527.856        | 43.843        | 376          |        |               |
| Nº liquidaciones previstas recaudar en el año                           | 341006           | 2217         | 183548        | 527.856        | 43.843        | 376          |        |               |
| Nº ANUAL MEDIO liquidaciones recaudadas en los 3 últimos años           | 335256           | 2009         | 182488        | 522.012        | 44.207        | 384          |        |               |
| Nº ANUAL MEDIO liquidaciones previstas recaudar en los 3 últimos años   | 335256           | 2009         | 190858        | 522.012        | 44.207        | 384          |        |               |
| Nº Inspecciones previstas realizar en el año                            |                  |              |               |                |               | 209          |        |               |
| Nº Inspecciones realizadas en el año                                    |                  |              |               |                |               | 209          |        |               |
| Nº ANUAL MEDIO liquidaciones realizadas en los 3 últimos años           |                  |              |               |                |               | 402          |        |               |
| Nº ANUAL MEDIO liquidaciones previstas realizaren los 3 últimos años    |                  |              |               |                |               | 402          |        |               |
| Importe previsto gestionar o recaudar en el año                         | 16.928.477,91    | 4.121.131,57 | 37.698.565,30 | 54.049.553,78  | 7.908.665,30  | 1.130.899,63 |        |               |
| Importe gestionado o recaudado en el año                                | 14.874.084,38    | 3.604.860,08 | 34.333.821,32 | 53.826.175,82  | 5.033.412,45  | 998.423,14   |        |               |
| IMPORTE ANUAL MEDIO previsto gestionar o recaudar en los 3 últimos años | 16.755.868,99    | 3.200.396,35 | 36.871.824,53 | 56.207.855,51  | 6.623.758,45  | 1.474.009,08 |        |               |
| IMPORTE ANUAL MEDIO gestionado o recaudado en al 3 últimos años         | 14.623.785,10    | 2.742.207,11 | 35.364.009,60 | 52.147.659,71  | 4.788.261,19  | 1.387.801,75 |        |               |
| Nº habitantes afectos a la actividad                                    | 138.635          | 144.072      | 144.072       | 144.072        | 167.924       | 144.072      |        |               |



**O.A. DE RECAUDACION REVAL**

**DETALLE POR CENTRO / ACTIVIDAD**

**Ejercicio 2021**

Pág. 2

Fecha Obtención 15/03/2022

ACTIVIDAD: DAGG / Actividad de Dirección y Administración  
TIPO: Actividad DAG

| Elementos de Coste                          | Importe           |
|---|-------------------|
| Amortizaciones                              | 1.181,00          |
| Costes Financieros                          | 32,16             |
| Sueldos y Salarios                          | 270.091,70        |
| Cotizaciones sociales a cargo del empleador | 66.454,19         |
| Otros coste sociales                        | 6.396,49          |
| Arrendamientos y cánones                    | 342,40            |
| Reparaciones y conservación                 | 595,72            |
| Servicios de profesionales independientes   | 45.536,43         |
| Comunicaciones                              | 27.129,41         |
| <b>Total</b>                                | <b>417.759,50</b> |

**Valor Recibido - Base de Cálculo**

| Actividades prestadoras | Denominación | Portador  |              |                         |
|-------------------------|--------------|-----------|--------------|-------------------------|
|                         |              | Indicador | Denominación | Valor Recibido Absoluto |

**Resultado Actividad**

| Costes Directos | Costes Indirectos | Costes Recibidos | Coste total | Ingresos | Margen | Coste Cedido |
|-----------------|-------------------|------------------|-------------|----------|--------|--------------|
| 417.759,50      | 0,00              | 0,00             | 0,01        | 0,00     | -0,01  | 417.759,49   |

O.A. DE RECAUDACION REVAL

DETALLE POR CENTRO / ACTIVIDAD

Ejercicio 2021

Pág. 3

Fecha Obtención 15/03/2022

ACTIVIDAD: GIAE / Gestión IAE  
TIPO: Actividad Principal

| Elementos de Coste                          | Importe           |
|---|-------------------|
| Amortizaciones                              | 681,02            |
| Costes Financieros                          | 1,86              |
| Sueldos y Salarios                          | 72.455,85         |
| Cotizaciones sociales a cargo del empleador | 23.302,91         |
| Otros coste sociales                        | 2.243,01          |
| Arrendamientos y cánones                    | 19,79             |
| Reparaciones y conservación                 | 214,00            |
| Servicios de profesionales independientes   | 15.821,59         |
| Comunicaciones                              | 5.826,56          |
| <b>Total</b>                                | <b>120.566,60</b> |

Valor Recibido - Base de Cálculo

| Actividades prestadoras | Denominación                            | Portador  |                              |                         |                         |                  |
|-------------------------|---|-----------|------------------------------|-------------------------|-------------------------|------------------|
|                         |   | Indicador | Denominación                 | Valor Recibido Absoluto | Valor Recibido Relativo | Importe Recibido |
| DAGC                    | Atención al contribuyente               | 1         | COSTE PRIMARIO PERSONAL DAGC | 24.070,29               | 5,78%                   | 24.070,29        |
| DAGG                    | Actividad de Dirección y Administración | 2         | COSTE PRIMARIO PERSONAL DAGG | 24.143,61               | 5,78%                   | 24.145,47        |
|                         |   |           |                              |                         | Total                   | 48.215,76        |

Resultado Actividad

| Costes Directos | Costes Indirectos | Costes Recibidos | Coste total | Ingresos  | Margen     | Coste Cedido |
|-----------------|-------------------|------------------|-------------|-----------|------------|--------------|
| 72.350,84       | 48.215,76         | 48.215,76        | 120.566,60  | 50.518,22 | -70.048,38 | 0.00         |

Cálculo del coste unitario del indicador

| Coste Total | Indicador de Coste | Descripción Indicador               | Valor Anual Indicador | Coste unitario Indicador | Coste Unitario de Unidad de Medida 1 | Coste Unitario de Unidad de Medida 2 | Coste Unitario de Unidad de Medida 3 |
|-------------|--------------------|-------------------------------------|-----------------------|--------------------------|--------------------------------------|--------------------------------------|--------------------------------------|
| 120.566,60  | 2                  | Importe gestionado o recaudado 2021 | 3.880.576,90          | 0,03                     |                                      |                                      |                                      |



**O.A. DE RECAUDACION REVAL**

**DETALLE POR CENTRO / ACTIVIDAD**

**Ejercicio 2021**

Pág. 4

Fecha Obtención 15/03/2022

ACTIVIDAD: GIBI / Gestión IBI  
TIPO: Actividad Principal

| Elementos de Coste                          | Importe           |
|---|-------------------|
| Amortizaciones                              | 1.929,04          |
| Costes Financieros                          | 7,24              |
| Sueldos y Salarios                          | 292.777,97        |
| Cotizaciones sociales a cargo del empleador | 81.251,36         |
| Otros coste sociales                        | 7.820,78          |
| Arrendamientos y cánones                    | 77,11             |
| Reparaciones y conservación                 | 748,26            |
| Servicios de profesionales independientes   | 55.106,17         |
| Comunicaciones                              | 36.447,81         |
| <b>Total</b>                                | <b>476.165,75</b> |

**Valor Recibido - Base de Cálculo**

| Actividades prestadoras | Denominación                            | Portador  |                              |                         |                         |                   |
|-------------------------|---|-----------|------------------------------|-------------------------|-------------------------|-------------------|
|                         |   | Indicador | Denominación                 | Valor Recibido Absoluto | Valor Recibido Relativo | Importe Recibido  |
| DAGC                    | Atención al contribuyente               | 1         | COSTE PRIMARIO PERSONAL DAGC | 93.786,52               | 22,52%                  | 93.786,52         |
| DAGG                    | Actividad de Dirección y Administración | 2         | COSTE PRIMARIO PERSONAL DAGG | 94.072,20               | 22,52%                  | 94.079,45         |
|                         |   |           |                              |                         | <b>Total</b>            | <b>187.865,97</b> |

**Resultado Actividad**

| Costes Directos | Costes Indirectos | Costes Recibidos  | Ingresos   | Margen    | Coste Cedido |
|-----------------|-------------------|-------------------|------------|-----------|--------------|
| 288.299,78      | 187.865,97        | 187.865,97        | 576.093,39 | 99.927,64 | 0,00         |
|                 |                   | <b>476.165,75</b> |            |           |              |

**Cálculo del coste unitario del indicador**

| Coste Total | Indicador de Coste | Descripción Indicador               | Valor Anual Indicador | Coste unitario Indicador | Coste Unitario de Unidad de Medida 1 | Coste Unitario de Unidad de Medida 2 | Coste Unitario de Unidad de Medida 3 |
|-------------|--------------------|-------------------------------------|-----------------------|--------------------------|--------------------------------------|--------------------------------------|--------------------------------------|
| 476.165,75  | 3                  | importe gestionado o recaudado 2021 | 36.494.684,50         | 0,01                     |                                      |                                      |                                      |

O.A. DE RECAUDACION REVAL

DETALLE POR CENTRO / ACTIVIDAD

Ejercicio 2021

Pág. 5

Fecha Obtención 15/03/2022

ACTIVIDAD: GVYT / Gestión IVTM y Tasas  
TIPO: Actividad Principal

| Elementos de Coste                          | Importe           |
|---|-------------------|
| Amortizaciones                              | 1.949,72          |
| Costes Financieros                          | 6,93              |
| Sueldos y Salarios                          | 282.061,23        |
| Cotizaciones sociales a cargo del empleador | 76.137,86         |
| Otros coste sociales                        | 7.328,58          |
| Arrendamientos y cánones                    | 73,81             |
| Reparaciones y conservación                 | 701,55            |
| Servicios de profesionales independientes   | 49.096,75         |
| Comunicaciones                              | 38.734,18         |
| <b>Total</b>                                | <b>456.090,63</b> |

Valor Recibido - Base de Cálculo

| Actividades prestadoras | Denominación                            | Portador  |                              |                         |                         |                   |
|-------------------------|---|-----------|------------------------------|-------------------------|-------------------------|-------------------|
|                         |   | Indicador | Denominación                 | Valor Recibido Absoluto | Valor Recibido Relativo | Importe Recibido  |
| DAGC                    | Atención al contribuyente               | 1         | COSTE PRIMARIO PERSONAL DAGC | 89.777,53               | 21,56%                  | 89.777,53         |
| DAGG                    | Actividad de Dirección y Administración | 2         | COSTE PRIMARIO PERSONAL DAGG | 90.051,00               | 21,56%                  | 90.057,94         |
|                         |   |           |                              | <b>Total</b>            |                         | <b>179.835,47</b> |

Resultado Actividad

| Costes Directos | Costes Indirectos | Costes Recibidos | Coste total | Ingresos   | Margen      | Coste Cedido |
|-----------------|-------------------|------------------|-------------|------------|-------------|--------------|
| 276.255,16      | 179.835,47        | 179.835,47       | 456.090,63  | 164.388,40 | -291.702,23 | 0,00         |

Cálculo del coste unitario del indicador

| Coste Total | Indicador de Coste | Descripción Indicador               | Valor Anual Indicador | Coste unitario Indicador | Coste Unitario de Unidad de Medida 1 | Coste Unitario de Unidad de Medida 2 | Coste Unitario de Unidad de Medida 3 |
|-------------|--------------------|-------------------------------------|-----------------------|--------------------------|--------------------------------------|--------------------------------------|--------------------------------------|
| 456.090,63  | 1                  | Importe gestionado o recaudado 2021 | 15.371.347,44         | 0,03                     |                                      |                                      |                                      |

**O.A. DE RECAUDACION REVAL**

**DETALLE POR CENTRO / ACTIVIDAD**

**Ejercicio 2021**

Pág. 6

Fecha Obtención 15/03/2022

ACTIVIDAD: IIAE / Inspección al contribuyente  
TIPO: Actividad Principal

| Elementos de Coste                          | Importe           |
|---|-------------------|
| Amortizaciones                              | 42,88             |
| Costes Financieros                          | 0,10              |
| Sueldos y Salarios                          | 4.870,66          |
| Cotizaciones sociales a cargo del empleador | 468,98            |
| Otros coste sociales                        | 45,14             |
| Arrendamientos y cánones                    | 1,09              |
| Reparaciones y conservación                 | 4,48              |
| Servicios de profesionales independientes   | 274.459,75        |
| Comunicaciones                              | 110.309,78        |
| <b>Total</b>                                | <b>390.202,87</b> |

**Valor Recibido - Base de Cálculo**

| Actividades prestadoras | Denominación                            | Portador  |                              |                         |                         |                  |
|-------------------------|---|-----------|------------------------------|-------------------------|-------------------------|------------------|
|                         |   | Indicador | Denominación                 | Valor Recibido Absoluto | Valor Recibido Relativo | Importe Recibido |
| DAGC                    | Atención al contribuyente               | 1         | COSTE PRIMARIO PERSONAL DAGC | 1.322,56                | 0,32%                   | 1.322,56         |
| DAGG                    | Actividad de Dirección y Administración | 2         | COSTE PRIMARIO PERSONAL DAGG | 1.326,59                | 0,32%                   | 1.326,69         |
|                         |   |           |                              |                         | <b>Total</b>            | <b>2.649,25</b>  |

**Resultado Actividad**

| Costes Directos | Costes Indirectos | Costes Recibidos | Coste total | Ingresos   | Margen      | Coste Cedido |
|-----------------|-------------------|------------------|-------------|------------|-------------|--------------|
| 387.553,62      | 2.649,25          | 2.649,25         | 390.202,87  | 159.864,05 | -230.338,82 | 0,00         |

**Cálculo del coste unitario del indicador**

| Coste Total | Indicador de Coste | Descripción Indicador               | Valor Anual Indicador | Coste unitario Indicador | Coste Unitario de Unidad de Medida 1 | Coste Unitario de Unidad de Medida 2 | Coste Unitario de Unidad de Medida 3 |
|-------------|--------------------|-------------------------------------|-----------------------|--------------------------|--------------------------------------|--------------------------------------|--------------------------------------|
| 390.202,87  | 6                  | Importe gestionado o recaudado 2021 | 1.952.018,47          | 0,20                     |                                      |                                      |                                      |

O.A. DE RECAUDACION REVAL

DETALLE POR CENTRO / ACTIVIDAD

Ejercicio 2021

Pág. 7

Fecha Obtención 15/03/2022

ACTIVIDAD: REJE / Recaudación ejecutiva  
TIPO: Actividad Principal

| Elementos de Coste                          | Importe           |
|---|-------------------|
| Amortizaciones                              | 3.343,27          |
| Costes Financieros                          | 1.926,73          |
| Sueldos y Salarios                          | 448.195,77        |
| Cotizaciones sociales a cargo del empleador | 132.950,34        |
| Otros coste sociales                        | 12.796,99         |
| Arrendamientos y cánones                    | 119,94            |
| Reparaciones y conservación                 | 1.222,74          |
| Servicios de profesionales independientes   | 90.886,85         |
| Comunicaciones                              | 292.970,01        |
| <b>Total</b>                                | <b>984.412,62</b> |

Valor Recibido - Base de Cálculo

| Actividades prestatoras | Denominación                            | Portador  |                              |                         |                         |                   |
|-------------------------|---|-----------|------------------------------|-------------------------|-------------------------|-------------------|
|                         |   | Indicador | Denominación                 | Valor Recibido Absoluto | Valor Recibido Relativo | Importe Recibido  |
| DAGC                    | Atención al contribuyente               | 1         | COSTE PRIMARIO PERSONAL DAGC | 145.878,83              | 35,03%                  | 145.878,82        |
| DAGG                    | Actividad de Dirección y Administración | 2         | COSTE PRIMARIO PERSONAL DAGG | 146.323,19              | 35,03%                  | 146.334,47        |
|                         |   |           |                              | <b>Total</b>            |                         | <b>292.213,29</b> |

Resultado Actividad

| Costes Directos | Costes Indirectos | Costes Recibidos | Coste total | Ingresos     | Margen     | Coste Cedido |
|-----------------|-------------------|------------------|-------------|--------------|------------|--------------|
| 692.199,33      | 292.213,29        | 292.213,29       | 984.412,62  | 1.259.351,11 | 274.938,49 | 0.00         |

Cálculo del coste unitario del indicador

| Coste Total | Indicador de Coste | Descripción Indicador               | Valor Anual Indicador | Coste unitario Indicador | Coste Unitario de Unidad de Medida 1 | Coste Unitario de Unidad de Medida 2 | Coste Unitario de Unidad de Medida 3 |
|-------------|--------------------|-------------------------------------|-----------------------|--------------------------|--------------------------------------|--------------------------------------|--------------------------------------|
| 984.412,62  | 5                  | Importe gestionado o recaudado 2021 | 5.157.813,89          | 0,19                     |                                      |                                      |                                      |

**O.A. DE RECAUDACION REVAL**

**DETALLE POR CENTRO / ACTIVIDAD**

**Ejercicio 2021**

Pág. 8

Fecha Obtención 15/03/2022

ACTIVIDAD: RVOL / Recaudación Voluntaria  
TIPO: Actividad Principal

| Elementos de Coste                          | Importe           |
|---|-------------------|
| Amortizaciones                              | 1.682,73          |
| Costes Financieros                          | 5.751,06          |
| Sueldos y Salarios                          | 190.516,52        |
| Cotizaciones sociales a cargo del empleador | 55.078,49         |
| Otros coste sociales                        | 5.301,52          |
| Arrendamientos y cánones                    | 50,66             |
| Reparaciones y conservación                 | 506,80            |
| Servicios de profesionales independientes   | 42.426,68         |
| Comunicaciones                              | 90.506,39         |
| <b>Total</b>                                | <b>391.820,86</b> |

**Valor Recibido - Base de Cálculo**

| Actividades prestadoras | Denominación                            | Portador  |                              |                         |                         |                   |
|-------------------------|---|-----------|------------------------------|-------------------------|-------------------------|-------------------|
|                         |   | Indicador | Denominación                 | Valor Recibido Absoluto | Valor Recibido Relativo | Importe Recibido  |
| DAGC                    | Atención al contribuyente               | 1         | COSTE PRIMARIO PERSONAL DAGC | 61.623,01               | 14,80%                  | 61.623,01         |
| DAGG                    | Actividad de Dirección y Administración | 2         | COSTE PRIMARIO PERSONAL DAGG | 61.810,72               | 14,80%                  | 61.815,48         |
|                         |   |           |                              |                         | <b>Total</b>            | <b>123.438,49</b> |

**Resultado Actividad**

| Costes Directos | Costes Indirectos | Costes Recibidos | Ingresos   | Margen     | Coste Cedido |
|-----------------|-------------------|------------------|------------|------------|--------------|
| 268.382,37      | 123.438,49        | 123.438,49       | 767.662,20 | 375.841,34 | 0.00         |
|                 |                   | 391.820,86       |            |            |              |

**Cálculo del coste unitario del indicador**

| Coste Total | Indicador de Coste | Descripción Indicador               | Valor Anual Indicador | Coste unitario Indicador | Coste Unitario de Unidad de Medida 1 | Coste Unitario de Unidad de Medida 2 | Coste Unitario de Unidad de Medida 3 |
|-------------|--------------------|-------------------------------------|-----------------------|--------------------------|--------------------------------------|--------------------------------------|--------------------------------------|
| 391.820,86  | 4                  | Importe gestionado o recaudado 2021 | 56.698.101,67         | 0,01                     |                                      |                                      |                                      |

## CONSORCIO PROVINCIAL DE MEDIO AMBIENTE DE VALLADOLID

### CONTABILIDAD DE COSTES

#### EJERCICIO CONTABLE 2021

El artículo 211 del *RD Legislativo 2/2004*, de 5 de marzo, por el que se aprueba el *Texto Refundido de la Ley de Haciendas Locales (TRLHL)* establece que a la *Cuenta General*, los municipios de más de 50.000 habitantes y las demás entidades locales de ámbito superior, deberán acompañar memoria justificativa del coste y rendimiento de los servicios públicos y memoria demostrativa del grado en que se hayan cumplido los objetivos programados con indicación de los previstos y alcanzados, con su coste. Lo aplicamos de forma extensible al Consorcio, más cuando la actual Instrucción de Contabilidad, como se indica más adelante, recoge la necesidad de información sobre el coste de los servicios realizados por las Entidades Locales (al menos de aquéllas que se financien, aunque sea parcialmente, con tasas o precios).

El artículo 213 del mismo Texto Legal, a efectos del ejercicio del Control Interno, establece que este se ejercerá en las Entidades Locales con la extensión y efectos que se determina en los artículos siguientes las funciones de control interno respecto de su gestión económica, de los organismos autónomos y de las sociedades mercantiles de ellas dependientes, en sus modalidades de función interventora, función de control financiero, incluida la auditoría de cuentas de las entidades que se determinen reglamentariamente, y *función de control de la eficacia*. También debemos entender extensible lo anteriormente indicado a los Consorcios adscritos a la Entidad Local, en particular a partir de la entrada en vigor del RD 424/2017, de 28 de abril, de Régimen Jurídico del Control interno de las Entidades Locales.

El artículo 221, en cuanto al objeto del Control de Eficacia, establece que este tendrá por objeto la comprobación periódica del grado de cumplimiento de los objetivos, así como el *análisis del coste de funcionamiento y del rendimiento* de los respectivos servicios o inversiones.

Por su parte, la vigente *Instrucción del Modelo Normal de Contabilidad Local (scal Normal)*, aprobada por *Orden HAP/1781/2013, de 20 de septiembre*, establece en su DT 3ª, relativa a la *Información el coste de las actividades e indicadores de gestión*, que las *cuentas anuales de 2017* será el primer ejercicio que, de forma obligada, las entidades que apliquen la Instrucción tendrán la obligación de incluir la «Información sobre el coste de las actividades» y los «Indicadores de gestión» que conforman las notas 26 y 27 de la Memoria, lo que implica la necesidad de disponer de una contabilidad analítica de costes.

Coincidente con los requerimientos previstos en las normas anteriores, la *Resolución de 28 de julio de 2011, de la Intervención General de la Administración del Estado, por la que se regulan los criterios para la elaboración de la información sobre los costes de actividades e indicadores de gestión a incluir en la memoria de las cuentas anuales del Plan General de Contabilidad Pública*, ya establecía en su Norma 1ª que el objeto de la Resolución es la regulación de los criterios para la elaboración de la información sobre el coste de actividades e indicadores de gestión de la Memoria de las cuentas anuales del Plan de Contabilidad Pública, viniendo a recoger el modelo de costes a aplicar, como manual de costes.

De acuerdo con lo anterior, la Diputación de Valladolid (y entidades públicas dependientes o adscritas, Organismo Autónomo de Gestión y Recaudación y Consorcio Provincial de Medio Ambiente de Valladolid), a través del *programa contable AYTOS* de la empresa adjudicataria del contrato de contabilidad, relativo al módulo de contabilidad de costes, realizó por primera vez para el año 2017 la contabilidad de costes, obteniendo el coste de funcionamiento de los servicios, ingresos afectos, márgenes e información sobre gestión económica de la Entidad, que permite cumplir con los requerimientos legales y reglamentarios vigentes, y ofrecer una información relevante para el conocimiento de la gestión realizada y para la toma de decisiones. El estudio de costes está condicionado por la propia definición técnica del programa contable de la empresa AYTOS.

Podemos entender que la información obtenida de la contabilidad de costes aplicado cubre con la información requerida por las memorias a que hace referencia el artículo 211 TRLHL, independientemente de cualquier otra información que se pueda presentar o complementar, en su caso. A este efecto, la Gerencia presenta Memoria de gestión de actividades, que puede incorporarse de forma complementaria sobre información de gestión en general y en relación con lo previsto en la Nota 27 de Memoria contable.

A efectos de diseño y aplicación del modelo de costes del Consorcio en el año 2021 consideramos los siguientes aspectos:

#### **1. ELEMENTOS DE COSTE E INGRESOS**

Consideramos como ELEMENTOS DE COSTE cada una de las categorías económicas de coste (gasto) que representan consumos de los mismos en la Entidad, tanto presupuestarios como costes calculados (amortizaciones). En general:

|  |
|--|
| Costes Personal                            |
| Costes Adquisición bienes y servicios      |
| Costes Servicios exteriores                |
| Costes Tributos                            |
| Costes Calculados (De amortizaciones)      |
| Costes Financieros                         |
| Coste Transferencias (Corriente y Capital) |
| Otros Costes                               |

En el Consorcio se reducen los elementos de costes a los siguientes:

|                                       |
|---------------------------------------|
| Costes Adquisición bienes y servicios |
| Costes Servicios exteriores           |
| Costes Tributos                       |
| Costes Calculados (De amortizaciones) |

No hay otros costes (Personal,...). Así mismo, no se ha considerado en el modelo la incorporación de costes externos imputables.

Consideramos ELEMENTOS DE INGRESOS cada una de las categorías económicas en las que se clasifican los ingresos de la Entidad, tanto si son finalistas o afectos a actividades concretas, como los ingresos que financian su actividad de forma indiferenciada o tienen relación con la realización de actividades "generales" de la misma.

**INGRESOS AFECTOS A ACTIVIDADES FINALISTAS:** Son los ingresos incorporados al Modelo de Cálculo de Costes

- Procedentes de Tasas, Precios Públicos, Subvenciones finalistas corrientes y Subvenciones de capital cuando estas últimas se afectan a subvenciones de capital de gastos. En el caso del Consorcio se concretan en los Precios por la recogida selectiva de residuos con las entidades Ecoembes y Ecovidrio, y los precios públicos cobrados a los Ayuntamientos por las prestaciones de servicios. En concreto, se consideran ingresos finalistas:

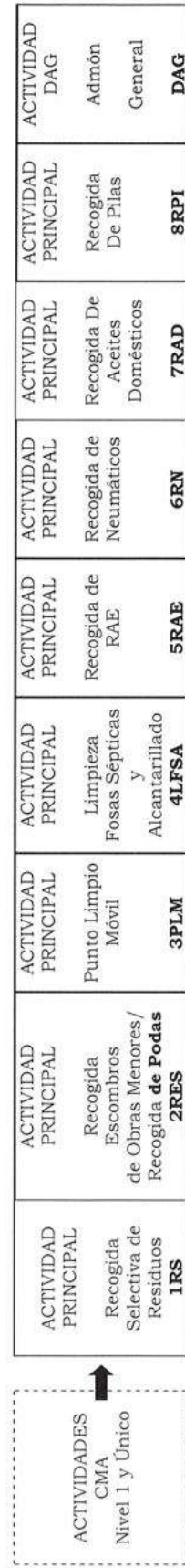
|       |   |       |
|-------|---|-------|
| 36000 | VENTA PAPEL, VIDRIO Y ENVASES                 | IRS   |
| 34600 | PRECIO PÚBLICO PUNTO LIMPIO MOVIL             | 3PLM  |
| 34601 | PRECIO PÚBLICO LIMPIEZA FOSAS SEPTICAS        | 4LPSA |
| 34602 | PRECIO PÚBLICO RECOGIDA DE ESCOMBROS          | 2RES  |
| 34604 | PRECIO PÚBLICO RECOGIDA DE PODAS              | 2RES  |
| 34603 | PRECIO PÚBLICO RECOGIDA DE NEUMÁTICOS         | 6RN   |
| 34605 | PRECIO PÚBLICO RECOGIDA DE PLÁSTICOS AGRARIOS | 9RPA  |

- No se consideran como ingresos afectos o finalistas, teniendo el tratamiento de ingresos “generalistas”, los ingresos “no afectos” a las actividades propias del Consorcio, como son ingresos financieros y otros ingresos, ni la subvención “niveladora” recibida de la Diputación de Valladolid.

Todos los ingresos considerados finalistas quedan correlacionados con una Actividad de Coste Finalistas. *(El resto de costes “generalistas”, no son considerados a efectos del coste de las Actividades o Centros de Costes)*

**2. CENTROS DE COSTES Y ACTIVIDADES**

La estructura de **Centros – Actividades** se recoge en el **ORGANIGRAMA DE COSTES DEL CONSORCIO PROVINCIAL DE MEDIO AMBIENTE DE VALLADOLID:**



CENTRO DE COSTES es el lugar donde se consumen los recursos que se incorporan a las actividades. De modo general, por su actividad finalista o no dentro de la actividad realizada, los Centros en general podrían clasificarse en: Principales, Dirección y Administración General (DAG), Mixtos: Realiza actividades Principales, DAG o Auxiliares. No obstante, de acuerdo con nuestro esquema de costes del CMA, no se definen Centros específicos de costes dentro del mismo, considerando la Entidad en su totalidad como centro de costes de todas las Actividades, tal como más adelante se indica.

ACTIVIDAD DE COSTES es el conjunto de actuaciones cuyo objeto es la combinación de factores para la obtención de bienes o prestación de servicios de la Entidades, con la suficiente importancia relativa como para determinar su individualización. De acuerdo con nuestro modelo, los gastos presupuestarios de la Entidad están relacionados con “actuaciones concretas” o programas que pueden definir una ACTIVIDAD DE COSTES. En general,



las actividades podrían ser: Principales o Finalistas, De Dirección y Administración General (incluida Organización), Auxiliares, y Anexas. A efectos de costes del CMA, asignamos exclusivamente elementos de costes directamente (reparto directo o primario) o indirectamente (reparto secundario) a Actividades Principales o de Dirección y Administración General (DAG), lo que nos permite determinar el coste de todas las Actividades finalistas del Consorcio.

Las actividades de costes consideradas en el modelo son:

|  | <b>1RS</b>   |
|--|--------------|
| RECOGIDA SELECTIVA PAPEL-CARTÓN-VIDRIO                     |              |
| SERVICIO DE RECOGIDA DE ESCOMBROS / ENSERES / PODAS        | <b>2RES</b>  |
| SERVICIO DE PUNTO LIMPIO MOVIL                             | <b>3PLM</b>  |
| SERVICIO LIMPIEZA FOSAS SEPTICAS Y EXTRACCION DE FANGOS    | <b>4LFSA</b> |
| SERVICIO DE RECOGIDA DE RAES                               | <b>5RAES</b> |
| SERVICIO DE RECOGIDA DE NEUMÁTICOS                         | <b>6RN</b>   |
| SERVICIO DE RECOGIDA DE ACEITES VEGETALES DE USO DOMÉSTICO | <b>7RAD</b>  |
| SERVICIO DE RECOGIDA DE PILAS                              | <b>8RPI</b>  |
| SERVICIO DE RECOGIDA PLÁSTICOS AGRARIOS                    | <b>9RPA</b>  |
| <b>ACTIVIDAD DE ADMINISTRACIÓN GENERAL DEL CONSORCIO</b>   | <b>ODAG</b>  |

### **3. DETERMINACIÓN DEL COSTE PRIMARIO (DIRECTO) E IMPUTACIÓN DE INGRESOS AFECTOS**

**COSTES DIRECTOS:** Los Elementos de coste (Gastos presupuestarios y costes calculados -amortizaciones) se asignan a la Actividad (Principal o DAG) que se corresponda con elemento afecto a la Actividades relacionadas anteriormente.

**INGRESOS AFECTOS DIRECTAMENTE A ACTIVIDADES FINALISTA O PRINCIPALES:** Según se indica en el punto 1:

|     |       | <b>1RS</b>  |
|-----|-------|---|
| 100 | 36000 | VENTA PAPEL, VIDRIO Y ENVASES   |
| 103 | 34602 | PRECIO PÚBLICO RECOGIDA DE ESCOMBROS                                  |
| 109 | 34604 | PRECIO PÚBLICO RECOGIDA DE PODAS                                      |
| 101 | 34600 | PRECIO PÚBLICO PUNTO LIMPIO MOVIL                                     |
| 102 | 34601 | PRECIO PÚBLICO LIMPIEZA FOSAS SEPTICAS                                |
|     |       | <i>Sin contraprestación, por el servicio a ayuntamientos usuarios</i> |
| 106 | 34603 | PRECIO PÚBLICO RECOGIDA DE NEUMÁTICOS                                 |
|     |       | <i>Sin contraprestación, por el servicio a ayuntamientos usuarios</i> |
| 107 | 34605 | PRECIO PÚBLICO RECOGIDA DE PLÁSTICOS AGRARIOS                         |
|     |       | <b>2RES</b>   |
|     |       | <b>3PLM</b>   |
|     |       | <b>4LFSA</b>  |
|     |       | <b>5RAES</b>  |
|     |       | <b>6RN</b>  |
|     |       | <b>8RPI</b>   |
|     |       | <b>9RPA</b>   |

### **4. REPARTO SECUNDARIO DE COSTES:**

En el reparto secundario, se imputa el coste primario o directo de la Actividad DAG a todos las Actividades Principales en función directamente proporcional de los costes primarios o directos de cada una de estas.


## **5. INDICADORES DE GESTIÓN**

La nota 27 de la Memoria de la Cuenta General, según la ICAL Normal vigente define los indicadores de gestión como instrumentos de medida que pretenden informar sobre los aspectos de la Entidad relativos a la eficacia, eficiencia y economía en la prestación, al menos, de los servicios financiados con tasas y precios públicos.

Dadas las características del módulo de costes del programa contable, hemos definido, de acuerdo con la información facilitada por la Gerencia, relativa a la gestión de actividades en 2021, un indicador por cada una de las actividades finalista (En general, "kilogramos" recogidos en cada una de las Actividades). Adicionalmente se presenta información, congruente con la del modelo, ampliando la información sobre indicadores (Por contenedores utilizados, Municipios atendidos, Kilómetros del trayecto de recogida y Periodicidad de la recogida). Igualmente, puede considerarse a estos efectos, en todos los aspectos, la Memoria de gestión de actividades de la Gerencia.

Valladolid, 15 de abril de 2022

La Jefa de Contabilidad



La asesor económico



Conforme, El interventor



ANEXOS AL INFORME

**CMA - RESULTADOS CONTABLES ANALÍTICOS 2021 RESUMEN DE COSTES, INGRESOS Y MÁRGENES**

| <u>Actividad Coste</u> | <u>Descripción</u>  | <u>Tipo Actividad</u> | <u>Id. Portador Descarga</u> | <u>Coste Directos (1)</u> | <u>Costes Indirectos (2)</u> | <u>Costes Cedidos (3)</u> | <u>Ingresos Actividades Principales (5)</u> | <u>Coste Total (4=1+2-3)</u> | <u>Margen (6=5-4)</u> | <u>Grado Cobertura (7=5/4)</u> |
|------------------------|---|-----------------------|------------------------------|---------------------------|------------------------------|---------------------------|---|------------------------------|-----------------------|--------------------------------|
| 0DAG                   | ACTIVIDAD DAG ENTIDAD   | ADA                   |                              | 168,36                    | 0,00                         | 168,35                    | 0,00  | 0,01                         | -0,01                 | -100,00%                       |
| 1RS                    | ACTIVIDAD PRINCIPAL RECOGIDA SELECTIVA DE RESIDUOS                  | APR                   | 1                            | 1.508.590,04              | 92,68                        | 0,00                      | 1.377.611,14                                | 1.508.682,72                 | -131.071,58           | -8,69%                         |
| 2RES                   | RECOGIDA DE ESCOMBROS DE OBRAS MENORES                              | APR                   | 2                            | 987.392,63                | 60,66                        | 0,00                      | 327.464,43                                  | 987.453,29                   | -659.988,86           | -66,84%                        |
| 3PLM                   | ACTIVIDAD PRINCIPAL PUNTO LIMPIO MOVIL                              | APR                   | 3                            | 78.765,24                 | 4,85                         | 0,00                      | 30.314,00                                   | 78.770,09                    | -48.456,09            | -61,52%                        |
| 4LFSA                  | ACTIVIDAD PRINCIPAL LIMPIEZA DE FOSAS SEPTICAS Y ALCANTARILLADO     | APR                   | 4                            | 64.124,38                 | 3,94                         | 0,00                      | 54.171,00                                   | 64.128,32                    | -9.957,32             | -15,53%                        |
| 5RAE                   | ACTIVIDAD PRINCIPAL RAES  | APR                   | 5                            | 29.999,76                 | 1,84                         | 0,00                      | 0,00  | 30.001,60                    | -30.001,60            | -100,00%                       |
| 6RN                    | ACTIVIDAD PRINCIPAL RECOGIDA DE NEUMATICOS                          | APR                   | 6                            | 30.000,00                 | 1,84                         | 0,00                      | 4.871,97                                    | 30.001,84                    | -25.129,87            | -83,76%                        |
| 7RAD                   | ACTIVIDAD PRINCIPAL RECOGIDA ACEITES VEGETALES USO DOMESTICO        | APR                   | 7                            | 23.595,00                 | 1,45                         | 0,00                      | 0,00  | 23.596,45                    | -23.596,45            | -100,00%                       |
| 8RPI                   | ACTIVIDAD PRINCIPAL RECOGIDA DE PILAS                               | APR                   | 8                            | 5.995,00                  | 0,37                         | 0,00                      | 0,00  | 5.995,37                     | -5.995,37             | -100,00%                       |
| 9RPA                   | ACTIVIDAD PRINCIPAL RECOGIDA DE PLÁSTICOS DE EXPLOTACIONES AGRARIAS | APR                   | 9                            | 11.817,70                 | 0,73                         | 0,00                      | 10.398,53                                   | 11.818,43                    | -1.419,90             | -12,01%                        |
| Z999                   | CENTRO RESIDUAL   | N                     |                              | 0,00                      | 0,00                         | 0,00                      | 0,00  | 0,00                         | 0,00                  |                                |
| <b>TOT.</b>            |   |                       |                              | <b>2.740.448,11</b>       | <b>168,35</b>                | <b>168,35</b>             | <b>1.804.831,07</b>                         | <b>2.740.448,12</b>          |                       | <b>65,86%</b>                  |

**COSTE TOTAL POR ACTIVIDADES, INGRESOS Y MÁRGENES**

|       | Costes Cap 2.º OR (Incl. Variación OPAS)          | Amortizaciones | Otros Costes directos | Total Coste PRIMARIO | Costes imputados externos (1) | Coste Directo | Coste Indirecto | Reparto Resto Costes Indirectos | Coste Total Actividades Finalistas (1) | Ingresos Vinculado (DR) (2) | Margen (2-1) | Cobertura % (2/1) |
|-------|---|----------------|-----------------------|----------------------|-------------------------------|---------------|-----------------|---------------------------------|--|-----------------------------|--------------|-------------------|
|       | REPARACIONES VEHICULOS                            |                | -3.736,58             | 0,00                 |                               |               |                 |                                 |  |                             |              |                   |
|       | PUBLICIDAD Y PROPAGANDA.                          |                | -987,36               | 0,00                 |                               |               |                 |                                 |  |                             |              |                   |
| DAG   | PUBLICACIÓN EN DIARIOS-OFICIALES.                 |                | 0,00                  | 0,00                 |                               |               | 168,36          |                                 |  |                             |              |                   |
|       | GASTOS DIVERSOS                                   |                |                       | 168,36               |                               |               |                 |                                 |  |                             |              |                   |
|       | OTROS TRABAJOS REALIZADOS POR OTRAS EMPRESAS Y    |                | -54.284,22            | 0,00                 |                               |               |                 |                                 |  |                             |              |                   |
|       | TRIBUTOS DE LAS COMUNIDADES AUTÓNOMAS.            |                | 5.863,62              |                      |                               |               |                 |                                 |  |                             |              |                   |
| IRS   | SERVICIO DE RECOGIDA SELECTIVA                    |                | 51.027,17             | 1.508.590,05         |                               | 1.508.590,05  |                 | 92,69                           | 1.508.682,73                           | 1.377.611,14                | -131.071,59  | 91,31%            |
|       | OTROS TRABAJOS REALIZADOS POR OTRAS EMPRESAS Y    |                | 69.000,81             |                      |                               |               |                 |                                 |  |                             |              |                   |
| 3PLM  | SERVICIO DE PUNTO LIMPIO MÓVIL                    |                | 75.014,50             | 78.765,23            |                               | 78.765,23     |                 | 4,84                            | 78.770,07                              | 30.314,00                   | -48.456,07   | 38,48%            |
| 4LPSA | SERVICIO DE LIMPIEZA DE FOSAS SEPTICAS Y EXTRACCI |                | 60.387,80             | 64.124,38            |                               | 64.124,38     |                 | 3,94                            | 64.128,32                              | 54.171,00                   | -9.957,32    | 84,47%            |
| 2RES  | SERVICIO DE RECOGIDA DE ESCOMBROS                 | 12.248,77      | 757.969,09            | 987.392,63           |                               | 987.392,63    |                 | 60,66                           | 987.453,29                             | 327.464,43                  | -659.988,86  | 33,16%            |
|       | SERVICIO DE RECOGIDA DE PODAS                     |                | 217.274,77            | 0,00                 |                               | 0,00          |                 | 0,00                            | 0,00                                   |                             |              |                   |
| 7RAD  | SERVICIO DE RECOGIDA DE ACEITES VEGETALES DE USR  |                | 23.595,00             | 23.595,00            |                               | 23.595,00     |                 | 1,45                            | 23.596,45                              | 0,00                        | -23.596,45   | 0,00%             |
| 5RAE  | SERVICI DE RECOGIDA DE RABES                      |                | 29.999,76             | 29.999,76            |                               | 29.999,76     |                 | 1,84                            | 30.001,60                              | 0,00                        | -30.001,60   | 0,00%             |
| 6RN   | SERVICIO DE RECOGIDA DE NEUMÁTICOS                |                | 30.000,00             | 30.000,00            |                               | 30.000,00     |                 | 1,84                            | 30.001,84                              | 4.871,97                    | -25.129,87   | 16,24%            |
| 9RPA  | SERVICIO DE RECOGIDA DE PLÁSTICOS DE EXPLOTACIO   |                | 11.324,02             | 11.817,70            |                               | 11.817,70     |                 | 0,73                            | 11.818,43                              | 10.398,53                   | -1.419,90    | 87,99%            |
| 8RPI  | SERVICIO DE RECOGIDA DE PILAS                     |                | 5.995,00              | 5.995,00             |                               | 5.995,00      |                 | 0,37                            | 5.995,37                               | 0,00                        | -5.995,37    | 0,00%             |
|       |   |                | 2.728.199,34          | 2.740.448,11         | 0,00                          | 2.740.279,75  | 168,36          | 168,36                          | 2.740.448,11                           | 1.804.831,07                | -935.617,04  | 65,86%            |

**INDICADORES DE GESTIÓN - EJERCICIOO 2021**

| Actividad | Coste total  | Nº contenedores | €/Contenedor | Nº municipios atendidos | €/Municipio | Residuos recogidos (Kgs) | €/Kg residuo | Troyecto recogida (Kms) | €/Km | Población cubierta | €/hab | Periodicidad recogida | Actuaciones previstas | Actuaciones realizadas |
|-----------|--------------|-----------------|--------------|-------------------------|-------------|--------------------------|--------------|-------------------------|------|--------------------|-------|-----------------------|-----------------------|------------------------|
| IRS       | 1.508.682,73 | 5.233           | 288,30       | 224                     | 6.735,19    | 10.818.781               | 0,14         | 525.000                 | 2,87 | 221.586            | 6,81  | Varia                 | 16.500                | 16.500                 |
| 3PLM      | 78.770,07    | 4               | 19.692,52    | 53                      | 1.486,23    | 342.500                  | 0,23         | 13.426                  | 5,87 | 43.976             | 1,79  | A demanda             | 80                    | 137                    |
| 4LPS      | 64.128,32    | 0               |              | 65                      | 986,59      | 261.000                  | 0,25         | 24.402                  | 2,63 | 61.833             | 1,04  | A demanda             | 240                   | 249                    |
| 2RES      | 987.453,29   | 250             | 3.949,81     | 138                     | 7.155,46    | 10.451.042               | 0,09         | 414.148                 | 2,38 | 43.976             | 22,45 | A demanda             | 2.868                 | 4.226                  |
| 7RAD      | 23.596,45    | 377             | 62,59        | 223                     | 105,81      | 85.554                   | 0,28         | 443.352                 | 0,05 | 198.953            | 0,12  | MENSUAL               | 4.128                 | 4.524                  |
| 5RAE      | 30.001,60    | 75              | 400,02       | 30                      | 1.000,05    | 94.400                   | 0,32         | 9.000                   | 3,33 | 36.400             | 0,78  | Mensual               | 100                   | 30                     |
| 6RN       | 30.001,84    | 0               |              | 55                      | 545,49      | 128.980                  | 0,23         | 13.230                  | 2,27 | 127.006            | 0,24  | A demanda             | 108                   | 135                    |
| 9RPA      | 11.818,43    | 0               |              | 10                      | 1.181,84    | 71.570                   | 0,17         | 4.200                   | 2,81 | 9.513              | 1,24  | A demanda             | 78                    | 21                     |
| 8RPI      | 5.995,37     | 650             | 9,22         | 45                      | 133,23      | 2.365                    | 2,54         | 3.200                   | 1,87 | 99.534             | 0,06  | A demanda             | 15                    | 16                     |
|           | 2.740.448,11 | 6.589           | 415,91       | 843                     | 3.250,83    | 72.256.192               | 0,12         | 1.449.958               | 1,89 | 24.117             |       |                       | 24.117                | 25.838                 |

# Memoria del ejercicio 2021

## Consortio Provincial de Medio Ambiente de Valladolid

### 26. Información sobre coste de actividades

#### 1. RESUMEN GENERAL DE COSTES DE LA ENTIDAD

| ELEMENTOS  | IMPORTE             | %              |
|--|---------------------|----------------|
| <b>COSTES DE PERSONAL</b>                          | <b>0,00</b>         | <b>0,00%</b>   |
| Sueldos y salarios                                 |                     | 0,00%          |
| Indemnizaciones                                    |                     | 0,00%          |
| Cotizaciones sociales a cargo del empleador        |                     | 0,00%          |
| Otros costes sociales                              |                     | 0,00%          |
| Indemnizaciones por razón del servicio             |                     | 0,00%          |
| Transporte del personal                            |                     | 0,00%          |
| <b>ADQUISICIONES DE BIENES Y SERVICIOS</b>         | <b>2.669.191,18</b> | <b>97,40%</b>  |
| Costes de materiales de reprografía e imprenta     |                     | 0,00%          |
| Coste de materiales                                |                     | 0,00%          |
| Adquisiciones de bienes y servicios                |                     | 0,00%          |
| Trabajos realizados por otras organizaciones       | 2.669.191,18        | 97,40%         |
| <b>SERVICIOS EXTERIORES</b>                        | <b>59.008,16</b>    | <b>2,15%</b>   |
| Costes de investigación y desarrollo del ejercicio |                     | 0,00%          |
| Arrendamientos y cánones                           |                     | 0,00%          |
| Reparaciones y conservación                        | 3.736,58            | 0,14%          |
| Servicios de profesionales independientes          | 54.284,22           | 1,98%          |
| Transportes  |                     | 0,00%          |
| Servicios bancarios y similares                    |                     | 0,00%          |
| Publicidad, propaganda y relaciones públicas       | 987,36              | 0,04%          |
| Suministros  |                     | 0,00%          |
| Comunicaciones                                     |                     | 0,00%          |
| Costes diversos                                    |                     | 0,00%          |
| <b>TRIBUTOS</b>                                    |                     | <b>0,00%</b>   |
| <b>COSTES CALCULADOS</b>                           | <b>12.248,77</b>    | <b>0,45%</b>   |
| Amortizaciones                                     | 12.248,77           | 0,45%          |
| Previsión social de funcionarios                   |                     | 0,00%          |
| <b>COSTES FINANCIEROS</b>                          |                     | <b>0,00%</b>   |
| <b>COSTES DE TRANSFERENCIAS</b>                    |                     | <b>0,00%</b>   |
| <b>OTROS COSTES SOCIALES</b>                       |                     | <b>0,00%</b>   |
| <b>TOTAL</b>                                       | <b>2.740.448,11</b> | <b>100,00%</b> |

## Memoria de Costes del ejercicio 2021 Consortio Provincial de Medio Ambiente de Valladolid

### 2. RESUMEN COSTE POR ELEMENTOS DE ACTIVIDADES

#### ACTIVIDAD 1: RECOGIDA SELECTIVA PAPEL-VÍDREO-CARTÓN - 1RS

| ELEMENTOS                           | COSTE DIRECTO       | COSTE INDIRECTO | TOTAL               | %              |
|-------------------------------------|---------------------|-----------------|---------------------|----------------|
| COSTES DE PERSONAL                  |                     |                 |                     |                |
| ADQUISICIONES DE BIENES Y SERVICIOS |                     |                 |                     | 0,00%          |
| SERVICIOS EXTERIORES                | 1.457.562,88        |                 | 1.457.562,88        | 96,61%         |
| TRIBUTOS                            |                     |                 |                     |                |
| COSTES CALCULADOS                   |                     |                 |                     |                |
| COSTES FINANCIEROS                  |                     |                 |                     |                |
| COSTES DE TRANSFERENCIAS            |                     |                 |                     |                |
| OTROS COSTES                        | 51.027,17           | 92,69           | 51.119,85           | 3,39%          |
| <b>TOTAL</b>                        | <b>1.508.590,05</b> | <b>92,69</b>    | <b>1.508.682,73</b> | <b>100,00%</b> |

#### ACTIVIDAD 2: SERVICIO DE RECOGIDA DE ESCOMBROS - 2RES

| ELEMENTOS                           | COSTE DIRECTO     | COSTE INDIRECTO | TOTAL             | %             |
|-------------------------------------|-------------------|-----------------|-------------------|---------------|
| COSTES DE PERSONAL                  |                   |                 |                   |               |
| ADQUISICIONES DE BIENES Y SERVICIOS |                   |                 |                   |               |
| SERVICIOS EXTERIORES                | 975.143,86        |                 | 975.143,86        | 98,75%        |
| TRIBUTOS                            |                   |                 | 0,00              |               |
| COSTES CALCULADOS                   | 12.248,77         |                 | 12.248,77         |               |
| COSTES FINANCIEROS                  |                   |                 | 0,00              |               |
| COSTES DE TRANSFERENCIAS            |                   |                 | 0,00              |               |
| OTROS COSTES                        |                   | 60,66           | 60,66             | 0,01%         |
| <b>TOTAL</b>                        | <b>987.392,63</b> | <b>60,66</b>    | <b>987.453,29</b> | <b>98,76%</b> |

#### ACTIVIDAD 3: SERVICIO DE PUNTO LIMPIO MÓVIL - 3PLM

| ELEMENTOS                           | COSTE DIRECTO    | COSTE INDIRECTO | TOTAL            | %             |
|-------------------------------------|------------------|-----------------|------------------|---------------|
| COSTES DE PERSONAL                  |                  |                 |                  |               |
| ADQUISICIONES DE BIENES Y SERVICIOS |                  |                 |                  | 0,00%         |
| SERVICIOS EXTERIORES                | 75.014,50        |                 | 75.014,50        | 95,23%        |
| TRIBUTOS                            |                  |                 | 0,00             |               |
| COSTES CALCULADOS                   |                  |                 | 0,00             |               |
| COSTES FINANCIEROS                  |                  |                 | 0,00             |               |
| COSTES DE TRANSFERENCIAS            |                  |                 | 0,00             |               |
| OTROS COSTES                        | 3.750,73         | 4,84            | 3.755,57         | 0,01%         |
| <b>TOTAL</b>                        | <b>78.765,23</b> | <b>4,84</b>     | <b>78.770,07</b> | <b>95,24%</b> |

#### ACTIVIDAD 4: SERVICIO LIMPIEZA FOSAS SEPTICAS Y EXTR. FANGOS - 4LFA

| ELEMENTOS                           | COSTE DIRECTO    | COSTE INDIRECTO | TOTAL            | %              |
|-------------------------------------|------------------|-----------------|------------------|----------------|
| COSTES DE PERSONAL                  |                  |                 |                  |                |
| ADQUISICIONES DE BIENES Y SERVICIOS | 0,00             |                 | 0,00             | 0,00%          |
| SERVICIOS EXTERIORES                | 60.387,80        |                 | 60.387,80        | 94,17%         |
| TRIBUTOS                            |                  |                 | 0,00             |                |
| COSTES CALCULADOS                   | 0,00             |                 | 0,00             | 0,00%          |
| COSTES FINANCIEROS                  |                  |                 | 0,00             | 0,00%          |
| COSTES DE TRANSFERENCIAS            |                  |                 | 0,00             | 0,00%          |
| OTROS COSTES                        | 3.736,58         | 3,94            | 3.740,52         | 5,83%          |
| <b>TOTAL</b>                        | <b>64.124,38</b> | <b>3,94</b>     | <b>64.128,32</b> | <b>100,00%</b> |

#### ACTIVIDAD 5: SERVICIO RECOGIDA DE RAEES- 5RAES

| ELEMENTOS                           | COSTE DIRECTO | COSTE INDIRECTO | TOTAL     | %      |
|-------------------------------------|---------------|-----------------|-----------|--------|
| COSTES DE PERSONAL                  |               |                 |           |        |
| ADQUISICIONES DE BIENES Y SERVICIOS | 0,00          |                 | 0,00      | 0,00%  |
| SERVICIOS EXTERIORES                | 29.999,76     |                 | 29.999,76 | 99,99% |
| TRIBUTOS                            |               |                 | 0,00      | 0,00%  |

|                          |                  |             |                  |                |
|--------------------------|------------------|-------------|------------------|----------------|
| COSTES CALCULADOS        | 0,00             |             | 0,00             | 0,00%          |
| COSTES FINANCIEROS       |                  |             | 0,00             | 0,00%          |
| COSTES DE TRANSFERENCIAS |                  |             | 0,00             | 0,00%          |
| OTROS COSTES             |                  | 1,84        | 1,84             | 0,01%          |
| <b>TOTAL</b>             | <b>29.999,76</b> | <b>1,84</b> | <b>30.001,60</b> | <b>100,00%</b> |

**ACTIVIDAD 6: SERVICIO DE RECOGIDA DE NEUMÁTICOS - 6RN**

| ELEMENTOS                           | COSTE DIRECTO    | COSTE INDIRECTO | TOTAL            | %              |
|-------------------------------------|------------------|-----------------|------------------|----------------|
| COSTES DE PERSONAL                  |                  |                 |                  |                |
| ADQUISICIONES DE BIENES Y SERVICIOS |                  |                 | 0,00             | 0,00%          |
| SERVICIOS EXTERIORES                | 30.000,00        |                 | 30.000,00        | 99,99%         |
| TRIBUTOS                            |                  |                 | 0,00             | 0,00%          |
| COSTES CALCULADOS                   |                  |                 | 0,00             | 0,00%          |
| COSTES FINANCIEROS                  |                  |                 | 0,00             | 0,00%          |
| COSTES DE TRANSFERENCIAS            |                  |                 | 0,00             | 0,00%          |
| OTROS COSTES                        |                  | 1,84            | 1,84             | 0,01%          |
| <b>TOTAL</b>                        | <b>30.000,00</b> | <b>1,84</b>     | <b>30.001,84</b> | <b>100,00%</b> |

**ACTIVIDAD 7: SERVICIO DE RECOGIDA DE ACEITES VEGETALES DE USO DOMÉSTICO - 7RAD**

| ELEMENTOS                           | COSTE DIRECTO    | COSTE INDIRECTO | TOTAL            | %              |
|-------------------------------------|------------------|-----------------|------------------|----------------|
| COSTES DE PERSONAL                  |                  |                 |                  |                |
| ADQUISICIONES DE BIENES Y SERVICIOS |                  |                 | 0,00             | 0,00%          |
| SERVICIOS EXTERIORES                | 23.595,00        |                 | 23.595,00        | 99,99%         |
| TRIBUTOS                            |                  |                 | 0,00             | 0,00%          |
| COSTES CALCULADOS                   |                  |                 | 0,00             | 0,00%          |
| COSTES FINANCIEROS                  |                  |                 | 0,00             | 0,00%          |
| COSTES DE TRANSFERENCIAS            |                  |                 | 0,00             | 0,00%          |
| OTROS COSTES                        |                  | 1,45            | 1,45             | 0,01%          |
| <b>TOTAL</b>                        | <b>23.595,00</b> | <b>1,45</b>     | <b>23.596,45</b> | <b>100,00%</b> |

**ACTIVIDAD 8: SERVICIO DE RECOGIDA PILAS - 8RPI**

| ELEMENTOS                           | COSTE DIRECTO   | COSTE INDIRECTO | TOTAL           | %              |
|-------------------------------------|-----------------|-----------------|-----------------|----------------|
| COSTES DE PERSONAL                  |                 |                 |                 |                |
| ADQUISICIONES DE BIENES Y SERVICIOS |                 |                 | 0,00            | 0,00%          |
| SERVICIOS EXTERIORES                | 5.995,00        |                 | 5.995,00        | 99,99%         |
| TRIBUTOS                            |                 |                 | 0,00            | 0,00%          |
| COSTES CALCULADOS                   |                 |                 | 0,00            | 0,00%          |
| COSTES FINANCIEROS                  |                 |                 | 0,00            | 0,00%          |
| COSTES DE TRANSFERENCIAS            |                 |                 | 0,00            | 0,00%          |
| OTROS COSTES                        |                 | 0,37            | 0,37            | 0,01%          |
| <b>TOTAL</b>                        | <b>5.995,00</b> | <b>0,37</b>     | <b>5.995,37</b> | <b>100,00%</b> |

**ACTIVIDAD 8: SERVICIO DE RECOGIDA PILAS - 9RPA**

| ELEMENTOS                           | COSTE DIRECTO    | COSTE INDIRECTO | TOTAL            | %              |
|-------------------------------------|------------------|-----------------|------------------|----------------|
| COSTES DE PERSONAL                  |                  |                 |                  |                |
| ADQUISICIONES DE BIENES Y SERVICIOS |                  |                 | 0,00             | 0,00%          |
| SERVICIOS EXTERIORES                | 11.324,02        |                 | 11.324,02        | 95,82%         |
| TRIBUTOS                            |                  |                 | 0,00             | 0,00%          |
| COSTES CALCULADOS                   |                  |                 | 0,00             | 0,00%          |
| COSTES FINANCIEROS                  |                  |                 | 0,00             | 0,00%          |
| COSTES DE TRANSFERENCIAS            |                  |                 | 0,00             | 0,00%          |
| OTROS COSTES                        | 493,68           | 0,73            | 494,41           | 4,18%          |
| <b>TOTAL</b>                        | <b>11.817,70</b> | <b>0,73</b>     | <b>11.818,43</b> | <b>100,00%</b> |

|                                     |                     |               |                     |
|-------------------------------------|---------------------|---------------|---------------------|
| <b>TOTAL ACTIVIDADES FINALISTAS</b> | <b>2.740.279,75</b> | <b>168,36</b> | <b>2.740.448,11</b> |
|-------------------------------------|---------------------|---------------|---------------------|

## Memoria de Costes del ejercicio 2021

### Consorcio Provincial de Medio Ambiente de Valladolid

#### 3. RESUMEN DE COSTES POR ACTIVIDADES

| ACTIVIDADES   | IMPORTE             | % coste        |
|---|---------------------|----------------|
| ACTIVIDAD 1: RECOGIDA SELECTIVA PAPEL-VÍDREO-CARTÓN - 1RS             | 1.508.682,73        | 55,05%         |
| ACTIVIDAD 2: SERVICIO DE RECOGIDA DE ESCOMBROS - 2RES                 | 987.453,29          | 36,03%         |
| ACTIVIDAD 3: SERVICIO DE PUNTO LIMPIO MÓVIL - 3PLM                    | 78.770,07           | 2,87%          |
| ACTIVIDAD 4: SERVICIO LIMPIEZA FOSAS SEPTICAS Y EXTR. FANGOS - 4LFSA  | 64.128,32           | 2,34%          |
| ACTIVIDAD 5: SERVICIO RECOGIDA DE RAEES- 5RAES                        | 30.001,60           | 1,09%          |
| ACTIVIDAD 6: SERVICIO DE RECOGIDA DE NEUMÁTICOS - 6RN                 | 30.001,84           | 1,09%          |
| ACTIVIDAD 7: SERVICIO DE RECOGIDA DE ACEITES VEGETALES DE USO DOMÉSTI | 23.596,45           | 0,86%          |
| ACTIVIDAD 8: SERVICIO DE RECOGIDA PILAS - 8RPI                        | 5.995,37            | 0,22%          |
| ACTIVIDAD 9: SERVICIO DE RECOGIDA PLÁSTICO AGRARIOS                   | 11.818,43           | 0,43%          |
| <b>TOTAL</b>  | <b>2.740.448,11</b> | <b>100,00%</b> |

## Memoria de Costes del ejercicio 2021

### Consorcio Provincial de Medio Ambiente de Valladolid

#### 4. RESUMEN RELACIONANDO COSTES E INGRESOS DE LAS ACTIVIDADES

| ACTIVIDADES   | TOTAL               | INGRESOS            | MARGEN             | Cobertura     |
|---|---------------------|---------------------|--------------------|---------------|
| ACTIVIDAD 1: RECOGIDA SELECTIVA PAPEL-VÍDREO-CARTÓN - 1RS             | 1.508.682,73        | 1.408.060,14        | -100.622,59        | 93,33%        |
| ACTIVIDAD 2: SERVICIO DE RECOGIDA DE ESCOMBROS - 2RES                 | 987.453,29          | 297.015,43          | -690.437,86        | 30,08%        |
| ACTIVIDAD 3: SERVICIO DE PUNTO LIMPIO MÓVIL - 3PLM                    | 78.770,07           | 30.314,00           | -48.456,07         | 38,48%        |
| ACTIVIDAD 4: SERVICIO LIMPIEZA FOSAS SEPTICAS Y EXTR. FANGOS - 4LFSA  | 64.128,32           | 54.171,00           | -9.957,32          | 84,47%        |
| ACTIVIDAD 5: SERVICIO RECOGIDA DE RAEES- 5RAES                        | 30.001,60           | 0,00                | -30.001,60         | 0,00%         |
| ACTIVIDAD 6: SERVICIO DE RECOGIDA DE NEUMÁTICOS - 6RN                 | 30.001,84           | 4.871,97            | -25.129,87         | 16,24%        |
| ACTIVIDAD 7: SERVICIO DE RECOGIDA DE ACEITES VEGETALES DE USO DOMÉSTI | 23.596,45           | 0,00                | -23.596,45         | 0,00%         |
| ACTIVIDAD 8: SERVICIO DE RECOGIDA PILAS - 8RPI                        | 5.995,37            | 0,00                | -5.995,37          | 0,00%         |
| ACTIVIDAD 9: SERVICIO DE RECOGIDA PLÁSTICO AGRARIOS                   | 11.818,43           | 10.398,53           | -1.419,90          | 87,99%        |
| <b>TOTAL</b>  | <b>2.740.448,11</b> | <b>1.804.831,07</b> | <b>-935.617,04</b> | <b>65,86%</b> |



**CONSORCIO DE MEDIO AMBIENTE**

**DETALLE POR CENTRO / ACTIVIDAD**

**Ejercicio 2021**

**Pág. 1**

Fecha Obtención 15/03/2022

ACTIVIDAD: ODAG / ACTIVIDAD DAG ENTIDAD  
TIPO: Actividad DAG

| Elementos de Coste                           |  | Importe       |
|--|--|---------------|
| Publicidad, propaganda y relaciones públicas |  | 168,36        |
| <b>Total</b>                                 |  | <b>168,36</b> |

**Valor Recibido - Base de Cálculo**

| Actividades prestadoras | Denominación | Portador  |              |                         |                         |                  |
|-------------------------|--------------|-----------|--------------|-------------------------|-------------------------|------------------|
|                         |              | Indicador | Denominación | Valor Recibido Absoluto | Valor Recibido Relativo | Importe Recibido |
|                         |              |           |              |                         |                         |                  |

**Resultado Actividad**

| Costes Directos | Costes Indirectos | Costes Recibidos | Coste total | Ingresos | Margen | Coste Cedido |
|-----------------|-------------------|------------------|-------------|----------|--------|--------------|
| 168,36          | 0,00              | 0,00             | 0,01        | 0,00     | -0,01  | 168,35       |

**CONSORCIO DE MEDIO AMBIENTE**

**DETALLE POR CENTRO / ACTIVIDAD**

**Ejercicio 2021**

Pág. 2

Fecha Obtención 15/03/2022

ACTIVIDAD: 1RS / ACTIVIDAD PRINCIPAL RECOGIDA SELECTIVA DE RESIDUOS  
 TIPO: Actividad Principal

| Elementos de Coste                           |  | Importe             |
|--|--|---------------------|
| Servicios de profesionales independientes    |  | 1.382.698,45        |
| Publicidad, propaganda y relaciones públicas |  | 120.120,65          |
| Tributos                                     |  | 5.863,62            |
| <b>Total</b>                                 |  | <b>1.508.682,72</b> |

**Valor Recibido - Base de Cálculo**

| Actividades prestadoras | Denominación          | Portador  |                                   |                         |                         |                  |
|-------------------------|-----------------------|-----------|-----------------------------------|-------------------------|-------------------------|------------------|
|                         |                       | Indicador | Denominación                      | Valor Recibido Absoluto | Valor Recibido Relativo | Importe Recibido |
| 0DAG                    | ACTIVIDAD DAG ENTIDAD | 1         | REPARTO PROPORCIONAL COSTES DIREC | 92,68                   | 55,05%                  | 92,68            |
|                         |                       |           |                                   | <b>Total</b>            |                         | <b>92,68</b>     |

**Resultado Actividad**

| Costes Directos | Costes Indirectos | Costes Recibidos | Coste total  | Ingresos     | Margen      | Coste Cedido |
|-----------------|-------------------|------------------|--------------|--------------|-------------|--------------|
| 1.508.590,04    | 92,68             | 92,68            | 1.508.682,72 | 1.377.611,14 | -131.071,58 | 0,00         |

**Cálculo del coste unitario del indicador**

| Coste Total  | Indicador de Coste | Descripción Indicador                     | Valor Anual Indicador | Coste unitario Indicador | Coste Unitario de Unidad de Medida 1 | Coste Unitario de Unidad de Medida 2 | Coste Unitario de Unidad de Medida 3 |
|--------------|--------------------|---|-----------------------|--------------------------|--------------------------------------|--------------------------------------|--------------------------------------|
| 1.508.682,72 | 1                  | KGRS RECOGIDOS DE PAPEL- VIDRIO-ENVASES ( | 10.818.781,00         | 0,14                     |                                      |                                      |                                      |

**CONSORCIO DE MEDIO AMBIENTE**

**DETALLE POR CENTRO / ACTIVIDAD**

**Ejercicio 2021**

**Pág. 3**

Fecha Obtención 15/03/2022

ACTIVIDAD: 2RES / RECOGIDA DE ESCOMBROS DE OBRAS MENORES  
TIPO: Actividad Principal

| Elementos de Coste                           |  | Importe           |
|--|--|-------------------|
| Amortizaciones                               |  | 12.248,77         |
| Servicios de profesionales independientes    |  | 975.143,86        |
| Publicidad, propaganda y relaciones públicas |  | 60,66             |
| <b>Total</b>                                 |  | <b>987.453,29</b> |

**Valor Recibido - Base de Cálculo**

| Actividades prestadoras | Denominación          | Portador  |                                   |                         |
|-------------------------|-----------------------|-----------|-----------------------------------|-------------------------|
|                         |                       | Indicador | Valor Recibido Absoluto           | Valor Recibido Relativo |
| 0DAG                    | ACTIVIDAD DAG ENTIDAD | 1         | REPARTO PROPORCIONAL COSTES DIREC | 60,66                   |
|                         |                       |           |                                   | <b>Total</b>            |
|                         |                       |           |                                   | 60,66                   |
|                         |                       |           |                                   | 36,03%                  |
|                         |                       |           |                                   | 60,66                   |

**Resultado Actividad**

| Costes Directos | Costes Indirectos | Costes Recibidos | Coste total | Ingresos   | Margen      | Coste Cedido |
|-----------------|-------------------|------------------|-------------|------------|-------------|--------------|
| 987.392,63      | 60,66             | 60,66            | 987.453,29  | 327.464,43 | -659.988,86 | 0,00         |

**Cálculo del coste unitario del indicador**

| Coste Total | Indicador de Coste | Descripción Indicador                   | Valor Anual Indicador | Coste unitario Indicador | Coste Unitario de Unidad de Medida 1 | Coste Unitario de Unidad de Medida 2 | Coste Unitario de Unidad de Medida 3 |
|-------------|--------------------|---|-----------------------|--------------------------|--------------------------------------|--------------------------------------|--------------------------------------|
| 987.453,29  | 2                  | KGRS RECOGIDOS DE RESIDUOS URBANOS DE O | 10.451.042,00         | 0,09                     |                                      |                                      |                                      |

**CONSORCIO DE MEDIO AMBIENTE**

**DETALLE POR CENTRO / ACTIVIDAD**

**Ejercicio 2021**

**Pág. 4**

Fecha Obtención 15/03/2022

ACTIVIDAD: 3PLM / ACTIVIDAD PRINCIPAL PUNTO LIMPIO MOVIL  
 TIPO: Actividad Principal

| Elementos de Coste                           |  | Importe          |
|--|--|------------------|
| Servicios de profesionales independientes    |  | 75.014,50        |
| Publicidad, propaganda y relaciones publicas |  | 3.755,59         |
| <b>Total</b>                                 |  | <b>78.770,09</b> |

**Valor Recibido - Base de Cálculo**

| Actividades prestadoras | Denominación          | Portador  |                                   |                         |                         |                  |
|-------------------------|-----------------------|-----------|-----------------------------------|-------------------------|-------------------------|------------------|
|                         |                       | Indicador | Denominación                      | Valor Recibido Absoluto | Valor Recibido Relativo | Importe Recibido |
| 0DAG                    | ACTIVIDAD DAG ENTIDAD | 1         | REPARTO PROPORCIONAL COSTES DIREC | 4,85                    | 2,88%                   | 4,85             |
|                         |                       |           |                                   | <b>Total</b>            |                         | <b>4,85</b>      |

**Resultado Actividad**

| Costes Directos | Costes Indirectos | Costes Recibidos | Coste total | Ingresos  | Margen     | Coste Cedido |
|-----------------|-------------------|------------------|-------------|-----------|------------|--------------|
| 78.765,24       | 4,85              | 4,85             | 78.770,09   | 30.314,00 | -48.456,09 | 0.00         |

**Cálculo del coste unitario del indicador**

| Coste Total | Indicador de Coste | Descripción Indicador                   | Valor Anual Indicador | Coste unitario Indicador | Coste Unitario de Unidad de Medida 1 | Coste Unitario de Unidad de Medida 2 | Coste Unitario de Unidad de Medida 3 |
|-------------|--------------------|---|-----------------------|--------------------------|--------------------------------------|--------------------------------------|--------------------------------------|
| 78.770,09   | 3                  | KGRS RECOGIDOS DE PUNTOS LIMPIOS (3PLM) | 342.500,00            | 0,23                     |                                      |                                      |                                      |

**CONSORCIO DE MEDIO AMBIENTE**

**DETALLE POR CENTRO / ACTIVIDAD**

**Ejercicio 2021**

**Pág. 5**

Fecha Obtención 15/03/2022

ACTIVIDAD: 4LFA / ACTIVIDAD PRINCIPAL LIMPIEZA DE FOSAS SEPTICAS Y ALCANTARILLADO  
 TIPO: Actividad Principal

| Elementos de Coste                           |  | Importe          |
|--|--|------------------|
| Reparaciones y conservación                  |  | 3.736,58         |
| Servicios de profesionales independientes    |  | 60.387,80        |
| Publicidad, propaganda y relaciones públicas |  | 3,94             |
| <b>Total</b>                                 |  | <b>64.128,32</b> |

**Valor Recibido - Base de Cálculo**

| Actividades prestadoras | Denominación          | Portador  |                                   |                         |                         |                  |
|-------------------------|-----------------------|-----------|-----------------------------------|-------------------------|-------------------------|------------------|
|                         |                       | Indicador | Denominación                      | Valor Recibido Absoluto | Valor Recibido Relativo | Importe Recibido |
| 0DAG                    | ACTIVIDAD DAG ENTIDAD | 1         | REPARTO PROPORCIONAL COSTES DIREC | 3,94                    | 2,34%                   | 3,94             |
|                         |                       |           |                                   |                         | <b>Total</b>            | <b>3,94</b>      |

**Resultado Actividad**

| Costes Directos | Costes Indirectos | Costes Recibidos | Coste total | Ingresos  | Margen    | Coste Cedido |
|-----------------|-------------------|------------------|-------------|-----------|-----------|--------------|
| 64.124,38       | 3,94              | 3,94             | 64.128,32   | 54.171,00 | -9.957,32 | 0.00         |

**Cálculo del coste unitario del indicador**

| Coste Total | Indicador de Coste | Descripción Indicador                     | Valor Anual Indicador | Coste unitario Indicador | Coste Unitario de Unidad de Medida 1 | Coste Unitario de Unidad de Medida 2 | Coste Unitario de Unidad de Medida 3 |
|-------------|--------------------|---|-----------------------|--------------------------|--------------------------------------|--------------------------------------|--------------------------------------|
| 64.128,32   | 4                  | KGRS RECOGIDOS DE LIMPIEZA DE FOSAS SÉPTI | 261.000,00            | 0,25                     |                                      |                                      |                                      |

**CONSORCIO DE MEDIO AMBIENTE**

**DETALLE POR CENTRO / ACTIVIDAD**

**Ejercicio 2021**

Pág. 6

Fecha Obtención 15/03/2022

ACTIVIDAD: 5RAE / ACTIVIDAD PRINCIPAL RAES  
TIPO: Actividad Principal

| Elementos de Coste                           |  | Importe          |
|--|--|------------------|
| Servicios de profesionales independientes    |  | 29.999,76        |
| Publicidad, propaganda y relaciones públicas |  | 1,84             |
| <b>Total</b>                                 |  | <b>30.001,60</b> |

**Valor Recibido - Base de Cálculo**

| Actividades prestadoras | Denominación          | Portador  |                                   |                         |                         |                  |
|-------------------------|-----------------------|-----------|-----------------------------------|-------------------------|-------------------------|------------------|
|                         |                       | Indicador | Denominación                      | Valor Recibido Absoluto | Valor Recibido Relativo | Importe Recibido |
| 0DAG                    | ACTIVIDAD DAG ENTIDAD | 1         | REPARTO PROPORCIONAL COSTES DIREC | 1,84                    | 1,09%                   | 1,84             |
|                         |                       |           |                                   | Total                   |                         | 1,84             |

**Resultado Actividad**

| Costes Directos | Costes Indirectos | Costes Recibidos | Coste total | Ingresos | Margen     | Coste Cedido |
|-----------------|-------------------|------------------|-------------|----------|------------|--------------|
| 29.999,76       | 1,84              | 1,84             | 30.001,60   | 0,00     | -30.001,60 | 0,00         |

**Cálculo del coste unitario del indicador**

| Coste Total | Indicador de Coste | Descripción Indicador         | Valor Anual Indicador | Coste unitario Indicador | Coste Unitario de Unidad de Medida 1 | Coste Unitario de Unidad de Medida 2 | Coste Unitario de Unidad de Medida 3 |
|-------------|--------------------|-------------------------------|-----------------------|--------------------------|--------------------------------------|--------------------------------------|--------------------------------------|
| 30.001,60   | 5                  | KGRS RECOGIDOS DE RAEES(5RAE) | 94.400,00             | 0,32                     |                                      |                                      |                                      |

**CONSORCIO DE MEDIO AMBIENTE**

**DETALLE POR CENTRO / ACTIVIDAD**

**Ejercicio 2021**

**Pág. 7**

Fecha Obtención 15/03/2022

ACTIVIDAD: 6RN / ACTIVIDAD PRINCIPAL RECOGIDA DE NEUMÁTICOS  
 TIPO: Actividad Principal

| Elementos de Coste                           |  | Importe          |
|--|--|------------------|
| Servicios de profesionales independientes    |  | 30.000,00        |
| Publicidad, propaganda y relaciones públicas |  | 1,84             |
| <b>Total</b>                                 |  | <b>30.001,84</b> |

**Valor Recibido - Base de Cálculo**

| Actividades prestadoras | Denominación          | Portador  |                                   |                         |                         |                  |
|-------------------------|-----------------------|-----------|-----------------------------------|-------------------------|-------------------------|------------------|
|                         |                       | Indicador | Denominación                      | Valor Recibido Absoluto | Valor Recibido Relativo | Importe Recibido |
| 0DAG                    | ACTIVIDAD DAG ENTIDAD | 1         | REPARTO PROPORCIONAL COSTES DIREC | 1,84                    | 1,09%                   | 1,84             |
|                         |                       |           |                                   | <b>Total</b>            |                         | <b>1,84</b>      |

**Resultado Actividad**

| Costes Directos | Costes Indirectos | Costes Recibidos | Coste total | Ingresos | Margen     | Coste Cedido |
|-----------------|-------------------|------------------|-------------|----------|------------|--------------|
| 30.000,00       | 1,84              | 1,84             | 30.001,84   | 4.871,97 | -25.129,87 | 0.00         |

**Cálculo del coste unitario del indicador**

| Coste Total | Indicador de Coste | Descripción Indicador                    | Valor Anual Indicador | Coste unitario Indicador | Coste Unitario de Unidad de Medida 1 | Coste Unitario de Unidad de Medida 2 | Coste Unitario de Unidad de Medida 3 |
|-------------|--------------------|--|-----------------------|--------------------------|--------------------------------------|--------------------------------------|--------------------------------------|
| 30.001,84   | 6                  | KGRS RECOGIDOS DE NEUMÁTICOS USSADOS (6) | 128.980,00            | 0,23                     |                                      |                                      |                                      |

**CONSORCIO DE MEDIO AMBIENTE**

**DETALLE POR CENTRO / ACTIVIDAD**

**Ejercicio 2021**

**Pág. 8**

Fecha Obtención 15/03/2022

ACTIVIDAD: 7RAD / ACTIVIDAD PRINCIPAL RECOGIDA ACEITES VEGETALES USO DOMESTICO  
 TIPO: Actividad Principal

| Elementos de Coste                           |  | Importe          |
|--|--|------------------|
| Servicios de profesionales independientes    |  | 23.595,00        |
| Publicidad, propaganda y relaciones públicas |  | 1,45             |
| <b>Total</b>                                 |  | <b>23.596,45</b> |

| Actividades prestadoras | Denominación          | Portador  |                                   |                         |                         |                  |
|-------------------------|-----------------------|-----------|-----------------------------------|-------------------------|-------------------------|------------------|
|                         |                       | Indicador | Denominación                      | Valor Recibido Absoluto | Valor Recibido Relativo | Importe Recibido |
| 0DAG                    | ACTIVIDAD DAG ENTIDAD | 1         | REPARTO PROPORCIONAL COSTES DIREC | 1,45                    | 0,86%                   | 1,45             |
|                         |                       |           |                                   | <b>Total</b>            |                         | <b>1,45</b>      |

**Resultado Actividad**

| Costes Directos | Costes Indirectos | Costes Recibidos | Coste total | Ingresos | Margen     | Coste Cedido |
|-----------------|-------------------|------------------|-------------|----------|------------|--------------|
| 23.595,00       | 1,45              | 1,45             | 23.596,45   | 0,00     | -23.596,45 | 0,00         |

**Cálculo del coste unitario del indicador**

| Coste Total | Indicador de Coste | Descripción Indicador                    | Valor Anual Indicador | Coste unitario Indicador | Coste Unitario de Unidad de Medida 1 | Coste Unitario de Unidad de Medida 2 | Coste Unitario de Unidad de Medida 3 |
|-------------|--------------------|--|-----------------------|--------------------------|--------------------------------------|--------------------------------------|--------------------------------------|
| 23.596,45   | 7                  | KGRS RECOGIDOS DE ACEITES VEGETALES DE U | 85.554,00             | 0,28                     |                                      |                                      |                                      |



**CONSORCIO DE MEDIO AMBIENTE**

**DETALLE POR CENTRO / ACTIVIDAD**

**Ejercicio 2021**

**Pág. 9**

Fecha Obtención 15/03/2022

ACTIVIDAD: 8RPI / ACTIVIDAD PRINCIPAL RECOGIDA DE PILAS  
 TIPO: Actividad Principal

| Elementos de Coste                           |  | Importe         |
|--|--|-----------------|
| Servicios de profesionales independientes    |  | 5.995,00        |
| Publicidad, propaganda y relaciones públicas |  | 0,37            |
| <b>Total</b>                                 |  | <b>5.995,37</b> |

**Valor Recibido - Base de Cálculo**

| Actividades prestadoras | Denominación          | Portador  |                                   |                         |
|-------------------------|-----------------------|-----------|-----------------------------------|-------------------------|
|                         |                       | Indicador | Valor Recibido Absoluto           | Valor Recibido Relativo |
| 0DAG                    | ACTIVIDAD DAG ENTIDAD | 1         | REPARTO PROPORCIONAL COSTES DIREC | 0,37                    |
|                         |                       |           |                                   | <b>Total</b>            |
|                         |                       |           |                                   | 0,37                    |

**Resultado Actividad**

| Costes Directos | Costes Indirectos | Costes Recibidos | Coste total | Ingresos | Margen    | Coste Cedido |
|-----------------|-------------------|------------------|-------------|----------|-----------|--------------|
| 5.995,00        | 0,37              | 0,37             | 5.995,37    | 0,00     | -5.995,37 | 0,00         |

**Cálculo del coste unitario del indicador**

| Coste Total | Indicador de Coste | Descripción Indicador         | Valor Anual Indicador | Coste unitario Indicador | Coste Unitario de Unidad de Medida 1 | Coste Unitario de Unidad de Medida 2 | Coste Unitario de Unidad de Medida 3 |
|-------------|--------------------|-------------------------------|-----------------------|--------------------------|--------------------------------------|--------------------------------------|--------------------------------------|
| 5.995,37    | 8                  | KGRS RECOGIDOS DE PILAS(8RPI) | 2.365,00              | 2,54                     |                                      |                                      |                                      |

**CONSORCIO DE MEDIO AMBIENTE**

**DETALLE POR CENTRO / ACTIVIDAD**

**Ejercicio 2021**

Pág. 10

Fecha Obtención 15/03/2022

ACTIVIDAD: 9RPA / ACTIVIDAD PRINCIPAL RECOGIDA DE PLÁSTICOS DE EXPLOTACIONES AGRARIAS  
 TIPO: Actividad Principal

| Elementos de Coste                           |  | Importe          |
|--|--|------------------|
| Servicios de profesionales independientes    |  | 11.324,02        |
| Publicidad, propaganda y relaciones públicas |  | 494,41           |
| <b>Total</b>                                 |  | <b>11.818,43</b> |

**Valor Recibido - Base de Cálculo**

| Actividades prestadoras | Denominación          | Portador  |                                   |                         |                         |                  |
|-------------------------|-----------------------|-----------|-----------------------------------|-------------------------|-------------------------|------------------|
|                         |                       | Indicador | Denominación                      | Valor Recibido Absoluto | Valor Recibido Relativo | Importe Recibido |
| 0DAG                    | ACTIVIDAD DAG ENTIDAD | 1         | REPARTO PROPORCIONAL COSTES DIREC | 0,73                    | 0,43%                   | 0,73             |
| <b>Total</b>            |                       |           |                                   |                         | <b>0,73</b>             | <b>0,73</b>      |

**Resultado Actividad**

| Costes Directos | Costes Indirectos | Costes Recibidos | Coste total | Ingresos  | Margen    | Coste Cedido |
|-----------------|-------------------|------------------|-------------|-----------|-----------|--------------|
| 11.817,70       | 0,73              | 0,73             | 11.818,43   | 10.398,53 | -1.419,90 | 0.00         |

**Cálculo del coste unitario del indicador**

| Coste Total | Indicador de Coste | Descripción Indicador                    | Valor Anual Indicador | Coste unitario Indicador | Coste Unitario de Unidad de Medida 1 | Coste Unitario de Unidad de Medida 2 | Coste Unitario de Unidad de Medida 3 |
|-------------|--------------------|--|-----------------------|--------------------------|--------------------------------------|--------------------------------------|--------------------------------------|
| 11.818,43   | 9                  | KGRS RECOGIDOS DE PLÁSTICOS DE EXPLOTACI | 71.570,00             | 0,17                     |                                      |                                      |                                      |