



CONSEJO DE CUENTAS
DE CASTILLA Y LEÓN

**INFORME ANUAL SOBRE LAS CUENTAS DEL
SECTOR PÚBLICO LOCAL DE CASTILLA Y LEÓN
EJERCICIO 2011**

TOMO I

PLAN ANUAL DE FISCALIZACIONES 2012



CONSEJO DE CUENTAS
DE CASTILLA Y LEÓN

VIRTUDES DE LA PRIETA MIRALLES, Secretaria General del Consejo de Cuentas de Castilla y León,

CERTIFICO: Que el Pleno del Consejo de Cuentas de Castilla y León, en sesión celebrada el día 11 de julio de 2013, cuya acta está pendiente de aprobación, adoptó el Acuerdo 60/2013, por el que se aprueba el **INFORME ANUAL SOBRE LAS CUENTAS DEL SECTOR PÚBLICO LOCAL DE CASTILLA Y LEÓN, EJERCICIO 2011,** correspondiente al Plan Anual de Fiscalizaciones para el ejercicio 2012.

Asimismo, de conformidad con lo previsto en el artículo 28 del Reglamento de Organización y Funcionamiento del Consejo de Cuentas, el Pleno acordó la remisión del informe a las Cortes de Castilla y León y al Tribunal de Cuentas.

Y para que así conste, expido la presente en Palencia, a once de julio de dos mil trece

Visto Bueno
EL PRESIDENTE

Fdo.: Jesús J. Encabo Terry



Fdo.: Virtudes de la Prieta Miralles

ÍNDICE

I. INTRODUCCIÓN	5
I. 1. INICIATIVA DE LA FISCALIZACIÓN	5
I. 2. MARCO JURÍDICO	5
I. 3. PLATAFORMA DE RENDICIÓN DE CUENTAS	7
II. OBJETIVOS, ALCANCE, METODOLOGÍA Y LIMITACIONES	8
II. 1. OBJETIVOS	8
II. 2. ALCANCE	8
II. 3. METODOLOGÍA	10
II. 4. LIMITACIONES.....	15
III. ESTRUCTURA DEL SECTOR PÚBLICO LOCAL DE CASTILLA Y LEÓN.....	16
IV. RESULTADOS DEL TRABAJO	30
IV. 1. RENDICIÓN DE CUENTAS.....	30
IV. 1. 1. CUENTAS DEL EJERCICIO 2011	30
IV. 1. 2. CUENTAS DE EJERCICIOS ANTERIORES	41
IV. 1. 3. EVOLUCIÓN DE LA RENDICIÓN DE CUENTAS	42
IV. 1. 4. ENTIDADES CON CUENTAS PENDIENTES DE RENDICIÓN DE VARIOS EJERCICIOS	50
IV. 1. 5. ACTUACIONES PARA PROMOVER LA RENDICIÓN DE CUENTAS	53
IV. 2. ANÁLISIS DE LAS CUENTAS RENDIDAS	60
IV. 2. 1. APROBACIÓN DE LA CUENTA GENERAL.....	63
IV. 2. 2. INCIDENCIAS DETECTADAS	63
V. CONCLUSIONES	76
V. 1. RENDICIÓN DE CUENTAS	76
V. 2. ANÁLISIS DE CUENTAS.....	80

VI. RECOMENDACIONES.....	82
ANEXOS	89

SIGLAS Y ABREVIATURAS

Ayts	Ayuntamientos
BOCYL	Boletín Oficial de Castilla y León.
CG	Cuenta General
Cta/s	Cuenta/s
EBEP	Estatuto Básico del Empleado Público
ELM	Entidad/es Local/es Menor/es
Ent. Asoc.	Entidades Asociativas
FHE	Funcionarios con habilitación de carácter estatal
Hab.	Habitantes
Incid.	Incidencias
Munic.	Municipio/s
Nº	Número
Partic.	Participación
Porc.	Porcentaje
S/	Sobre
Sig.	Siguiente

NOTA SOBRE LOS RATIOS Y PORCENTAJES

Los ratios y porcentajes que se recogen en los cuadros y gráficos incluidos en el Informe pueden presentar en algunos casos diferencias entre el total y la suma de los parciales, derivadas de la forma de presentación de los datos. Esto es debido a que los cálculos se han efectuado con todos los decimales, mientras que su presentación se hace en números enteros o con un decimal, lo que implica la realización de redondeos que en determinados casos dan lugar a diferencias.

I. INTRODUCCIÓN

I. 1. INICIATIVA DE LA FISCALIZACIÓN

De conformidad con lo establecido en el artículo 90 del Estatuto de Autonomía de Castilla y León y en el artículo 2 de la Ley 2/2002, de 9 de abril, del Consejo de Cuentas de Castilla y León, la fiscalización externa de la gestión económica, financiera y contable de las Entidades Locales del ámbito territorial de la Comunidad, y de sus organismos autónomos, entes públicos y empresas públicas, corresponde al Consejo de Cuentas de Castilla y León.

Por su parte, los artículos 4.b) de la citada Ley 2/2002 y 13.b) del Reglamento de Organización y Funcionamiento del Consejo de Cuentas de Castilla y León contemplan, dentro del contenido de la función fiscalizadora del Consejo, el examen y comprobación de las cuentas de las Entidades Locales, y el artículo 23 de dicho Reglamento establece la emisión de un informe anual que recoja las conclusiones de esta actuación fiscalizadora.

El desarrollo de estas previsiones normativas tiene su concreción en el Plan Anual de Fiscalizaciones del Consejo de Cuentas para el ejercicio 2012, aprobado por la Comisión de Hacienda de las Cortes de Castilla y León en su reunión del 16 de enero de 2012 (BOCYL nº 23 de 2 de febrero de 2012, corrección de errores en el BOCYL nº 27 de 8 de febrero de 2012), que incluye entre las actuaciones previstas el “Informe anual sobre las cuentas del Sector Público Local de Castilla y León, ejercicio 2011”.

Con el fin de dar cumplimiento a los preceptos señalados, se emite el presente Informe, elaborado a partir de la revisión de las Cuentas Generales rendidas por las Entidades Locales del ámbito territorial de la Comunidad.

I. 2. MARCO JURÍDICO

La normativa reguladora de la actividad económica, financiera y contable del Sector Público Local en la Comunidad Autónoma de Castilla y León durante el ejercicio 2011, que resulta más relevante a los efectos del presente Informe, se encuentra recogida, fundamentalmente, en las siguientes disposiciones:

- Ley 7/1985, de 2 de abril, Reguladora de las Bases del Régimen Local (LBRL).
- Texto Refundido de las Disposiciones Legales Vigentes en Materia de Régimen Local, aprobado por Real Decreto Legislativo 781/1986, de 18 de abril (TRRL).
- Ley 1/1998, de 4 de junio, de Régimen Local de Castilla y León (LRLCYL).

- Ley 47/2003, de 26 de noviembre, General Presupuestaria (LGP).
- Ley 57/2003, de 16 de diciembre, de Medidas para la Modernización del Gobierno Local (LMGL).
- Ley 58/2003, de 17 de diciembre, General Tributaria (LGT).
- Texto Refundido de la Ley Reguladora de las Haciendas Locales, aprobado por Real Decreto Legislativo 2/2004, de 5 de marzo (TRLHL).
- Texto Refundido de la Ley General de Estabilidad Presupuestaria, aprobado por Real Decreto Legislativo 2/2007, de 28 de diciembre (TRLEP).
- Real Decreto 500/1990, de 20 de abril, por el que se desarrolla el Capítulo primero del Título sexto de la Ley 39/1988 en materia de presupuestos (RPL).
- Reglamento General de Recaudación, aprobado por Real Decreto 939/2005, de 29 de julio (RGR).
- Reglamento de Desarrollo de la Ley 18/2001, de 12 de diciembre, de Estabilidad Presupuestaria, en su aplicación a las Entidades Locales, aprobado por Real Decreto 1463/2007, de 2 de noviembre (RLEP).
- Real Decreto 1514/2007, de 16 de noviembre, por el que se aprueba el Plan General de Contabilidad y Real Decreto 1515/2007, de 16 de noviembre, por el que se aprueba el Plan General de Contabilidad de Pequeñas y Medianas Empresas y los criterios contables específicos para microempresas.
- Orden EHA/3565/2008, de 3 de diciembre, por la que se aprueba la estructura de los presupuestos de las entidades locales (OEPL).
- Órdenes del Ministerio de Economía y Hacienda números 4040, 4041 y 4042 de 23 de noviembre de 2004, por las que se aprueban las Instrucciones de Contabilidad Local de los modelos básico, normal y simplificado.
- Resolución de 28 de julio de 2006, de la Intervención General de la Administración del Estado, por la que se recomienda un formato normalizado de la Cuenta General de las Entidades Locales en soporte informático, que facilite su rendición.
- Acuerdo 72/2010, de 16 de septiembre por el que se regula el formato de la Cuenta General de las Entidades Locales en soporte informático y el procedimiento para su remisión por medios telemáticos.

I. 3. PLATAFORMA DE RENDICIÓN DE CUENTAS

Desde el año 2007, con aplicación para la rendición de las cuentas del ejercicio 2006 y posteriores, está en vigor el sistema de rendición de cuentas por medios telemáticos, instrumentado a través de la Plataforma de Rendición de Cuentas de las Entidades Locales, compartida por el Consejo de Cuentas de Castilla y León y el Tribunal de Cuentas, y en virtud del Convenio de Colaboración suscrito entre ambas Instituciones, la remisión de las cuentas a través de dicha Plataforma implica su rendición ante las dos.

El procedimiento para efectuar la remisión de cuentas ha sido regulado en sucesivos Acuerdos del Consejo de Cuentas (32/2007, 73/2007, 70/2009 y 72/2010), acordes con la evolución del propio procedimiento y las distintas reformas y adaptaciones normativas que se han producido, culminando, en el Acuerdo 72/2010, de 16 de septiembre, del Pleno del Consejo de Cuentas de Castilla y León.

Además, a lo largo de estos años se han ido introduciendo modificaciones e innovaciones, que afectan tanto a la presentación de la información como al proceso de revisión, con objeto de mejorar la calidad de la información contenida en la Cuenta General rendida. Concretamente, en el presente ejercicio, se han activado una serie de validaciones sobre la información que debe contener la Memoria, que por ser el primer ejercicio de su implantación, tienen incidencia en los resultados obtenidos del proceso de revisión.

Como en ejercicios anteriores, hay que hacer referencia a la importancia del papel que han de desempeñar las Diputaciones Provinciales, a través de los Servicios de Asesoramiento a Municipios, en este proceso de rendición de cuentas, colaborando para facilitar e impulsar la rendición por parte de las entidades de su ámbito territorial, con especial atención a las de menor tamaño.

II. OBJETIVOS, ALCANCE, METODOLOGÍA Y LIMITACIONES

II. 1. OBJETIVOS

Con la realización de este trabajo sobre las cuentas de las Entidades Locales que componen el Sector Público Local de Castilla y León, se pretende:

- 1) Verificar el cumplimiento por parte de las Entidades Locales de la obligación de rendir la Cuenta General del ejercicio 2011, y que ésta se realiza en los plazos legalmente establecidos.
- 2) Respecto de la Cuenta General de los ejercicios anteriores (2003 a 2010), verificar la rendición de las mismas desde la fecha de cierre de los trabajos del “Informe Anual sobre las Cuentas del Sector Público Local de Castilla y León, Ejercicio 2010”, fijada en el 30 de abril de 2012.
- 3) Comprobar que las Cuentas Generales presentadas por las Entidades Locales cumplen con la normativa establecida respecto a forma y contenido, así como la coherencia interna de las cuentas y estados que las componen.

II. 2. ALCANCE

En cuanto al alcance del trabajo, debe tenerse en cuenta que se trata de una revisión centrada sobre el contenido formal y la coherencia interna de los datos incluidos en las cuentas rendidas, no supone, por tanto, una fiscalización propiamente dicha de las mismas, ni la conformidad o disconformidad con la gestión económico-financiera de las Entidades Locales. En este sentido, se han realizado, a través de la Plataforma de Rendición de Cuentas, las comprobaciones que se incluyen como ANEXO IV del presente Informe.

El hecho de que se trate de una revisión sobre el contenido formal y la coherencia interna de los estados presentados, unido a la heterogeneidad del conjunto de entidades integrantes del Sector Público Local, imposibilita emitir una opinión sobre las cuentas analizadas.

Como aspectos delimitadores del trabajo realizado, se pueden señalar los siguientes:

- 1) Objetivo: El trabajo se centra en el análisis de las Cuentas Generales remitidas por las Entidades Locales a través de la Plataforma de Rendición de Cuentas, que incluyen, además de la Cuenta de la propia Entidad Local, las de sus Entidades dependientes (Organismos Autónomos, Sociedades Mercantiles y Entidades Públicas Empresariales).

2) Subjetivo: De conformidad con lo previsto en los artículos 4 y 8 de la Ley 2/2002, del Consejo de Cuentas de Castilla y León y 23 del Reglamento de Organización y Funcionamiento, el trabajo se extiende al conjunto de entidades integrantes del Sector Público Local de Castilla y León, es decir:

- Diputaciones Provinciales
- Consejo Comarcal
- Ayuntamientos
- Mancomunidades y otras Entidades Asociativas
- Entidades Locales Menores
- Consorcios
- Organismos Autónomos, Sociedades Mercantiles y Entidades Públicas Empresariales dependientes de las Entidades Locales.

Al igual que en el ejercicio 2010, se incluyen dentro de los grupos objeto de revisión las Entidades Locales Menores y los Consorcios, que en ejercicios anteriores quedaban fuera del análisis, de modo que el examen de las cuentas abarca todos los grupos de entidades.

3) Temporal: De conformidad con el artículo 23.1 del Reglamento de Organización y Funcionamiento del Consejo de Cuentas de Castilla y León, el ámbito temporal del presente Informe es el ejercicio económico 2011, y se ha establecido como fecha de cierre para el desarrollo de los trabajos el 31 de diciembre de 2012, es decir, tanto para el análisis del grado de rendición como para el examen del contenido de las cuentas, se han tenido en consideración las cuentas recibidas hasta dicha fecha.

Además, de acuerdo con lo previsto en el artículo 23.2 del Reglamento, el trabajo se ha extendido a las Cuentas Generales de ejercicios anteriores, que han sido rendidas con posterioridad a la fecha de cierre del “Informe Anual sobre las Cuentas del Sector Público Local, Ejercicio 2010”, fijada en el 30 de abril de 2012, de forma que también han sido objeto de tratamiento las cuentas de ejercicios anteriores rendidas entre el 1 de mayo de 2012 y el 31 de diciembre de 2012. El análisis relativo al nivel de rendición se realiza sobre las cuentas correspondientes al periodo 2003-2010, mientras que el proceso de revisión de las cuentas, dado que se efectúa por medio de la Plataforma de Rendición de Cuentas, se aplica sobre las rendidas a través de ésta, y por tanto, afecta a las correspondientes al periodo 2006-2010.

En consecuencia, el periodo de rendición analizado se ha reducido respecto al ejercicio anterior, pasando a fijarse el límite temporal en 2 meses después de la finalización del plazo legal de rendición, frente a los 6 meses del Informe Anual 2010. Este cambio se justifica con la finalidad de acortar el plazo de emisión del Informe, a lo cual se une el hecho de que, el aumento en el nivel de rendición a la fecha de cierre, permite que el análisis pueda realizarse sobre un porcentaje significativo de cuentas rendidas (66,9% sin ELM), incluso superior al del Informe Anual 2010, que se cerró 4 meses más tarde (62,6% sin ELM).

En cuanto al proceso de revisión de las cuentas y análisis de su resultado, que se recoge en el apartado IV.2, se han tenido en consideración para su tratamiento, las contestaciones de las Entidades Locales a las comunicaciones de incidencias realizadas por este Consejo, recibidas hasta el 31 de marzo de 2013.

Asimismo, las actuaciones que se han desarrollado con objeto de promover la rendición de cuentas, a las que se hace referencia en el apartado IV.1.5, se han extendido hasta el mes de marzo de 2013, por lo que el análisis de los resultados se realiza a fecha 31 de marzo de 2013.

II. 3. METODOLOGÍA

Con carácter previo al análisis de la rendición de cuentas se ha procedido a la actualización para el ejercicio 2011 de los datos sobre entidades integrantes del Sector Público Local de Castilla y León, partiendo de los incluidos en el “Informe Anual sobre las Cuentas del Sector Público Local de Castilla y León, Ejercicio 2010”, habiendo tomado como fuentes de la información los diversos registros y datos oficiales, así como la remitida por las distintas Entidades al Consejo de Cuentas de Castilla y León.

Partiendo de estos datos, se ha efectuado un análisis de la rendición de la Cuenta General del ejercicio 2011 y anteriores por parte de las Entidades Locales atendiendo a distintos criterios: tipos de entidad, provincias, estratos de población y fechas.

Asimismo, se ha analizado la evolución de la rendición de cuentas desde el ejercicio 2003, en el que se inician las actuaciones del Consejo de Cuentas, considerando distintas referencias temporales, además de algunos de los criterios señalados (tipos de entidad y provincias).

Por su parte, la revisión de las cuentas rendidas por las Entidades Locales incluidas en el alcance del trabajo, se ha realizado a través del sistema previsto y definido al efecto, esto es, la Plataforma de Rendición de Cuentas, que comprende una amplia gama de validaciones desde dos perspectivas:

- 1) Examen de aspectos formales sobre el cumplimiento de la normativa aplicable respecto a la elaboración, aprobación y rendición de las Cuentas Generales, así como a la aprobación del Presupuesto y la Liquidación.
- 2) Revisión y tratamiento de los estados y cuentas rendidos, con el fin de verificar la regularidad y coherencia interna de los mismos y de la información que comprenden, mediante un sistema de verificaciones incorporado en la Plataforma de Rendición de Cuentas que permite la identificación y comunicación de las incidencias que presentan las cuentas, y, en su caso, su subsanación en la medida en que ésta fuese posible. Los estados integrantes de la Cuenta de las Entidades Locales y de sus Organismos Autónomos, sobre los que se centran los trabajos de revisión son, para los modelos normal y simplificado:

- Balance
- Cuenta del Resultado Económico-Patrimonial
- Estado de Liquidación del Presupuesto
- Memoria

Y para el modelo básico:

- Liquidación del Presupuesto
- Información sobre ejecución presupuestaria
- Información sobre Tesorería.
- Información sobre endeudamiento
- Información sobre operaciones no presupuestarias

En el caso de las Sociedades Mercantiles los estados integrantes de la Cuenta, que se someten al proceso de revisión son:

- Balance
- Cuenta de Pérdidas y Ganancias

- Estado de Cambios en el Patrimonio Neto
- Estado de Flujos de Efectivo
- Memoria

Con respecto a las Sociedades Mercantiles y Entidades Públicas Empresariales, el sistema de verificaciones incluido en la Plataforma no está tan desarrollado como el que se aplica a Entidades Locales y Organismos Autónomos, de modo que la revisión que se realiza sobre este tipo de entidades es bastante más reducida. En concreto, se limita a la comprobación de que tales cuentas con todos los estados que las conforman, se incluyen, mediante los correspondientes ficheros, en la Cuenta General rendida por la entidad principal de que dependen, teniendo en consideración que pueden formar parte de dicha Cuenta General (caso de las sociedades de capital íntegramente propiedad de la Entidad Local), o bien incluirse como documentación complementaria a la misma (las de capital mayoritario). En el caso de las Sociedades en las que la participación de la Entidad Local es total, se comprueba además la integridad y coherencia de los estados presentados.

En el siguiente cuadro se resumen el número de validaciones aplicadas en función del tipo de entidad y modelo contable, cuyo detalle se recoge en el ANEXO IV:

TIPO DE ENTIDAD/ MODELO CONTABLE	Nº DE VALIDACIONES		
	DE CARÁCTER FORMAL	DE CARÁCTER SUSTANCIAL	TOTAL
ENTIDADES LOCALES			
NORMAL	15	567	582
SIMPLIFICADO	15	467	482
BÁSICO	15	78	93
ORGANISMOS AUTÓNOMOS			
NORMAL		567	567
SIMPLIFICADO		467	467
BÁSICO		78	78
SOCIEDADES MERCANTILES Y ENTIDADES PÚBLICAS EMPRESARIALES			
NORMAL ABREVIADO		31	31
PYME MICROPYME		28	28
ENTIDADES LOCALES CON ENTIDADES DEPENDIENTES		14	14

CUADRO Nº 1

Los procedimientos de revisión señalados se han aplicado con los siguientes criterios:

- A) Cuentas del ejercicio 2011: Se han revisado todas las presentadas por las entidades del Sector Público Local, a la fecha definida en el alcance temporal (31/12/2012), salvo en el grupo de Ayuntamientos con población inferior a 1.000 habitantes y Entidades Locales Menores del mismo estrato poblacional.

En este grupo de entidades, dado su elevado número y su menor magnitud económica, se han aplicado sistemas de muestreo en la revisión de las cuentas, seleccionando una muestra estadística sobre la que se han efectuado las comprobaciones establecidas. Dicha muestra está integrada por 179 entidades (148 Ayuntamientos y 31 ELM), lo que representa el 10,7% de las comprendidas en estos grupos, que han rendido cuentas dentro del plazo fijado. En términos de población, la representatividad de la muestra es del 15,5% respecto de los Ayuntamientos menores de 1.000 habitantes, incluidos en el alcance temporal. Los criterios de selección de la muestra son los señalados a continuación:

- 1) Determinación del tamaño muestral con los siguientes parámetros:
 - Nivel de confianza = 95%
 - Precisión = 5,0%
 - Estimación de la proporción poblacional = 0,15
- 2) Distribución de la muestra por estratos: Inicialmente se realizó una asignación proporcional al número de ayuntamientos y ELM, y posteriormente, se procedió a la distribución de los ayuntamientos entre los estratos fijados, siguiendo el criterio de afijación óptima (proporcional al tamaño y variabilidad de los estratos en base a la población). Como resultado de este proceso se obtiene la siguiente distribución de la muestra:
 - Ayuntamientos con población entre 500 y 1.000 habitantes: 45
 - Ayuntamientos con población entre 200 y 500 habitantes: 50
 - Ayuntamientos con población inferior a 200 habitantes: 53
 - Entidades Locales Menores: 31

Además de las incluidas en la muestra, han sido objeto de revisión las cuentas de Ayuntamientos y ELM menores de 1.000 habitantes, con incidencias que impedían su consideración como rendidas (falta de firma del cuentadante), ya que, en este caso, es

preciso remitir comunicación de esta incidencia a la Entidad para su subsanación, considerándose que dicha comunicación ha de comprender todas las incidencias que presenta la cuenta.

B) Cuentas de ejercicios anteriores: Los procedimientos de revisión se han aplicado sobre las cuentas correspondientes a los ejercicios 2006 a 2010 presentadas entre el 1 de mayo y el 31 de diciembre de 2012, a excepción de las rendidas por los Ayuntamientos con población inferior a 1.000 habitantes y Entidades Locales Menores del mismo estrato poblacional, que no han sido objeto de revisión, salvo en el caso de que sus cuentas presentarán incidencias que impedían su consideración como rendidas, por los motivos apuntados anteriormente.

Por tanto, como novedad en este ejercicio, también han sido objeto de revisión las cuentas de ejercicios anteriores remitidas a través de la Plataforma de Rendición de Cuentas, de conformidad con los criterios señalados.

Además, se introduce un cambio en relación a la revisión de las cuentas de Entidades Locales Menores, de forma que, al igual que para los Ayuntamientos, todas las cuentas de Entidades con población igual o superior a 1.000 habitantes han sido sometidas al proceso de revisión, reduciendo el examen por muestreo a las menores de 1.000 habitantes.

En el desarrollo de los trabajos necesarios para elaborar este Informe, se han establecido diversas vías de comunicación con las Entidades Locales:

- Por una parte, a efectos de conseguir una mejora de los datos de rendición y promover el máximo nivel de cumplimiento, se han remitido comunicaciones de diversa índole.
- Por otra parte, en el proceso de revisión de las cuentas, se han comunicado las incidencias detectadas a las Entidades Locales cuya cuenta ha sido objeto de revisión.

Asimismo, continuando con la línea emprendida el ejercicio anterior, dentro del grupo de acciones que tienen por objeto mejorar los niveles de rendición, como complemento de las señaladas en el párrafo precedente, se han llevado a cabo actuaciones dirigidas a determinados grupos de Entidades Locales, realizando un seguimiento específico de la situación de dichas Entidades en relación con la rendición de cuentas.

Los trabajos desarrollados para la elaboración del presente Informe han finalizado en abril de 2013.

La adecuada comprensión de este Informe requiere que sea tenido en cuenta en su totalidad, ya que la mención o interpretación aislada de un párrafo, frase o expresión, podría carecer de sentido.

II. 4. LIMITACIONES

Las limitaciones más importantes que han afectado a la realización del presente trabajo de fiscalización han sido las siguientes:

- El examen de las cuentas se ha visto limitado por los incumplimientos registrados en la rendición de cuentas. En concreto, con exclusión de las ELM, de las 2.592 Entidades Locales comprendidas en el ámbito subjetivo del Informe, 857 entidades no habían cumplido con la obligación de rendir las cuentas del ejercicio 2011 a la fecha de cierre del Informe, 31 de diciembre de 2012, por lo que no han podido ser incluidas en el proceso de revisión, lo que supone un 33,1% de las entidades integradas en los grupos objeto de análisis (Diputaciones, Consejo Comarcal, Ayuntamientos, Mancomunidades y otras Entidades Asociativas y Consorcios). [Apartado IV.1.1]
- Constituye una limitación adicional, el reducido nivel de cumplimiento por parte de las Entidades Locales Menores, que representando un 46,2% del total de Entidades Locales de Castilla y León, tan sólo han rendido cuentas el 13,4%, porcentaje que, a pesar de suponer un incremento significativo respecto al ejercicio anterior, resulta difícilmente justificable. En consecuencia, dado el efecto distorsionador que producen sobre los datos globales de rendición, se trata de forma separada el análisis sobre la rendición de estas entidades. [Apartado IV.1.1]

III. ESTRUCTURA DEL SECTOR PÚBLICO LOCAL DE CASTILLA Y LEÓN

El Sector Público Local de Castilla y León, a 31 de diciembre de 2011, estaba integrado por 4.759 Entidades Locales, 134 Entes dependientes de las mismas y 59 Consorcios, cuya estructura, atendiendo a la clasificación establecida por la Ley 7/1985 Reguladora de las Bases de Régimen Local y la Ley 1/1988 de Régimen Local de Castilla y León, se recoge en el siguiente cuadro:

ENTIDADES LOCALES		ENTES DEPENDIENTES			CONSORCIOS	TOTAL
		Organismos Autónomos	Sociedades Mercantiles	Entidades Públicas Empresariales		
AYUNTAMIENTOS	2.248	38	70	2		2.358
DIPUTACIONES PROVINCIALES	9	14	8			31
CONSEJOS COMARCALES	1	1				2
MANCOMUNIDADES Y OTRAS ENTIDADES ASOCIATIVAS	275		1			276
ENTIDADES LOCALES MENORES	2.226					2.226
VARIAS					59	59
TOTAL	4.759	53	79	2	59	4.952

CUADRO Nº 2

Como viene señalándose en los sucesivos Informes anuales, el aspecto más destacable de dicha estructura es el elevado número de Entidades Locales que existen en la Comunidad, fundamentalmente Ayuntamientos y Entidades Locales Menores, que representan el 27,7% y 60%, respectivamente, de los existentes a nivel nacional.

De las 79 Sociedades Mercantiles vinculadas al Sector Público Local, 54 son de capital íntegramente propiedad de la Entidad Local titular y en las 25 restantes la participación es mayoritaria.

En el siguiente gráfico se refleja la composición del Sector Público Local en la Comunidad Autónoma de forma porcentual:

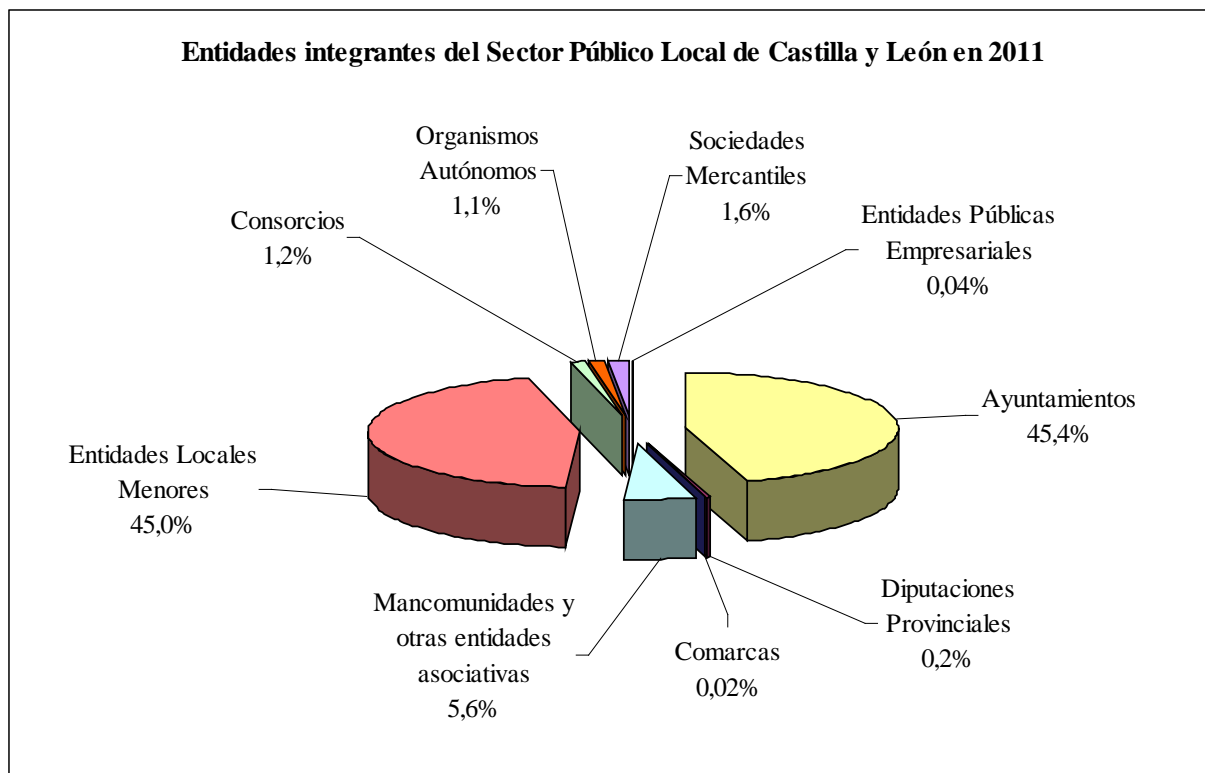


GRÁFICO Nº 1

Las variaciones que se han producido respecto a los datos incluidos en el Informe del ejercicio 2010 son las siguientes:

ENTIDADES	Ejercicio 2011	Ejercicio 2010	DIFERENCIAS		
			Altas	Bajas	Dif. Neta
AYUNTAMIENTOS	2.248	2.248			--
DIPUTACIONES PROVINCIALES	9	9			--
COMARCAS	1	1			--
MANCOMUNIDADES Y OTRAS ENTIDADES ASOCIATIVAS	275	274	3	2	1
ENTIDADES LOCALES MENORES	2.226	2.232		6	-6
ORGANISMOS AUTÓNOMOS	53	52	2	1	1
SOCIEDADES MERCANTILES	79	74	7	2	5
ENTIDADES PÚBLICAS EMPRESARIALES	2	2			--
CONSORCIOS	59	56	3		3
TOTAL	4.952	4.948	15	11	4

CUADRO Nº 3

Estas variaciones son el resultado de las altas y bajas de entidades que se han producido durante el ejercicio. La situación final global con respecto al ejercicio 2010, refleja la creación de 15 entidades y la desaparición de 11, dando lugar a un aumento neto de 4 entidades. De forma desagregada, las variaciones han sido las siguientes:

- Creación de 3 Mancomunidades (en Ávila, León y Zamora) y baja de otras 2 (en Burgos y Salamanca).
- Supresión de 6 Entidades Locales Menores (5 en Burgos y 1 en León).
- Creación de 2 Organismos Autónomos y supresión de 1, todos ellos en Salamanca.
- Alta de 7 Sociedades Mercantiles (1 en Burgos, 3 en León, 1 en Salamanca y 2 en Segovia) y desaparición de otras 2 (1 en León y 1 en Palencia).
- Creación de 3 Consorcios (en León, Palencia y Valladolid).

En el ANEXO I se recoge la relación nominativa de todas estas variaciones.

Hay que aclarar que algunas de las altas no provienen de la creación de nuevas entidades, sino que se trata de entidades ya existentes que no habían sido comunicadas al Consejo de Cuentas y que se han detectado en el desarrollo de los trabajos desarrollados. Y lo mismo ocurre con algunas de las bajas.

En todo caso, de las variaciones registradas, se desprende que, mientras se reduce el número de Entidades Locales, aumenta el de los entes instrumentales, a pesar de la coyuntura económica y del proceso de consolidación fiscal.

Para la actualización de los datos sobre el Sector Público Local, además de la información facilitada directamente por las Entidades Locales que han rendido sus cuentas, se ha hecho uso de las siguientes fuentes:

- Bases de datos de Entidades Locales elaboradas por el Ministerio de Hacienda y de Administraciones Públicas (Inventario de Entes del Sector Público Local y Registro de Entidades Locales).
- Padrón Municipal de Habitantes a 1 de enero de 2011 del Instituto Nacional de Estadística.

Asimismo, para la obtención de dicha información se han realizado comunicaciones con las Entidades Locales y seguimiento de los datos publicados en los diferentes boletines

oficiales, que han ayudado a la resolución de incongruencias y depuración de la información disponible.

En relación con las Mancomunidades y otras Entidades Asociativas, Consorcios y Sociedades Mercantiles, hay que señalar que, en respuesta a los requerimientos de cuentas efectuados por el Consejo de Cuentas de Castilla y León, se ha puesto de manifiesto la existencia de algunas Entidades que desde hace varios ejercicios permanecen inactivas y no operan como tales, sin que se hayan disuelto ni dado de baja en los registros oficiales.

Si se analiza la evolución experimentada por el Sector Público Local en Castilla y León en un periodo temporal más amplio (tomando como referencia 2003), se desprende que mientras el número de Entidades Locales territoriales se mantiene estable, crece el de las no territoriales (Mancomunidades y otras Entidades Asociativas y Consorcios). Por otra parte, se aprecia un crecimiento muy significativo en el grupo de las Sociedades Mercantiles, con un crecimiento neto (una vez minorado por las bajas) del 88%; la mitad del incremento registrado en el número de sociedades se debe a empresas creadas con posterioridad a 2007, es decir en una coyuntura económica y presupuestaria desfavorable. Estos resultados se obtienen de los datos incluidos en los Informes Anuales emitidos por el Consejo de Cuentas desde 2003 y recogidos en el siguiente cuadro:

ENTIDADES	2003	2007	2011	VARIACIÓN NETA 2003-11	
				Nº	Porcentaje
AYUNTAMIENTOS	2.248	2.248	2.248	0	0,0%
DIPUTACIONES PROVINCIALES	9	9	9	0	0,0%
CONSEJOS COMARCALES	1	1	1	0	0,0%
ENTIDADES LOCALES MENORES	2.226	2.237	2.226	0	0,0%
MANCOMUNIDADES Y OTRAS ENTIDADES ASOCIATIVAS	253	261	275	22	8,7%
CONSORCIOS	49	58	59	10	20,4%
TOTAL ENTIDADES LOCALES Y CONSORCIOS	4.786	4.814	4.818	32	0,7%
ORGANISMOS AUTÓNOMOS	61	56	53	-8	-13,1%
SOCIEDADES MERCANTILES	42	60	79	37	88,1%
ENTIDADES PÚBLICAS EMPRESARIALES	0	2	2	2	---
TOTAL ENTES DEPENDIENTES	103	118	134	31	30,1%
TOTAL GENERAL	4.889	4.932	4.952	63	1,3%

CUADRO Nº 4

La **estructura municipal** que presenta la Comunidad de Castilla y León, se refleja en el siguiente cuadro, en el que se incluyen también los datos correspondientes al total nacional. Asimismo, en el gráfico incluido a continuación, queda claramente expuesta la distribución y concentración de la población por estratos.

ESTRATOS DE POBLACIÓN		CASTILLA Y LEÓN				TOTAL NACIONAL			
		MUNICIPIOS		POBLACION		MUNICIPIOS		POBLACION	
		Nº	Porc. s/ total	Nº	Porc. s/ total	Nº	Porc. s/ total	Nº	Porc. s/ total
1	Mayor de 50.000 habitantes	9	0,4%	1.108.717	43,3%	145	1,8%	24.668.942	52,3%
2.1	De 20.000 a 50.000 habitantes	6	0,3%	187.649	7,3%	253	3,1%	7.499.173	15,9%
2.2	De 5.000 a 19.999 habitantes	44	2,0%	365.451	14,3%	924	11,4%	9.044.186	19,2%
2	De 5.000 a 50.000 habitantes	50	2,2%	553.100	21,6%	1.177	14,5%	16.543.359	35,1%
3.1	De 2.000 a 4.999 habitantes	76	3,4%	229.257	9,0%	1.003	12,4%	3.156.344	6,7%
3.2	De 1.000 a 1.999 habitantes	136	6,0%	184.438	7,2%	936	11,5%	1.327.618	2,8%
3.3	De 500 a 999 habitantes	266	11,8%	181.204	7,1%	1.066	13,1%	756.696	1,6%
3.4	Menor de 500 habitantes	1.711	76,1%	301.747	11,8%	3.789	46,7%	737.534	1,6%
3	Menor de 5.000 habitantes	2.189	97,4%	896.646	35,0%	6.794	83,7%	5.978.192	12,7%
TOTAL		2.248	100,0%	2.558.463	100,0%	8.116	100,0%	47.190.493	100,0%
Tamaño Medio Municipios		1.138				5.815			

CUADRO Nº 5

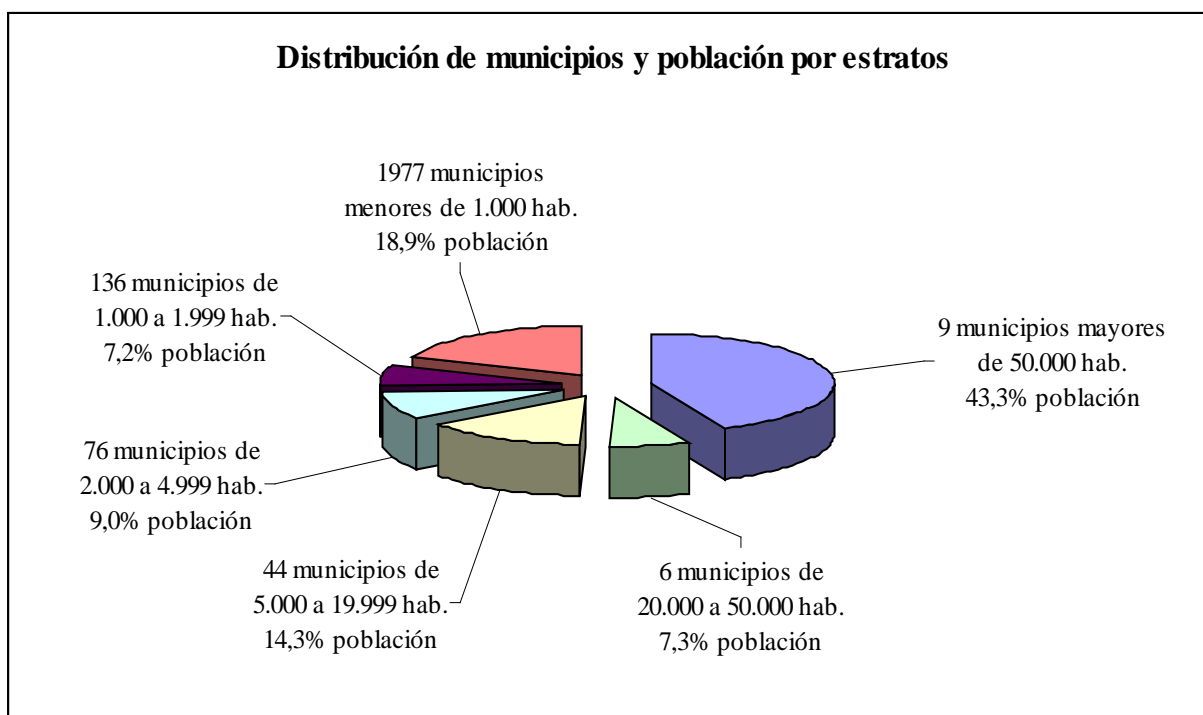


GRÁFICO Nº 2

Respecto al ejercicio anterior, la estructura municipal de la Comunidad Autónoma permanece prácticamente inalterada, por lo que continúa caracterizándose por la existencia de un elevado número de municipios y la escasa entidad poblacional de la gran mayoría de ellos, de forma que un número cercano a los 2.000 municipios, con menos de 1.000 habitantes y que representan el 87,9% del total, agrupan al 18,9% de la población, mientras que tan sólo 15 municipios mayores de 20.000 habitantes, el 0,7% del total, concentran algo más de la mitad de la población de la Comunidad (50,7%).

En relación con los datos nacionales, Castilla y León concentra el 27,7% del total de los municipios existentes y el 5,4% de la población. Su distribución por estratos presenta importantes diferencias con respecto al conjunto del país, tanto en número de municipios como en población:

- El peso de los municipios de mayor tamaño es sensiblemente inferior en Castilla y León, con una diferencia respecto a la población que concentran, de 9 puntos porcentuales en el estrato de municipios mayores de 50.000 habitantes y de 13,5 puntos en el de municipios entre 5.000 y 50.000 habitantes.
- Por contra, los municipios más pequeños (menores de 5.000 habitantes), tienen un peso muy superior en la Comunidad, concentrando al 35% de la población, frente al 12,7% a nivel nacional.
- Como consecuencia de esta desigual distribución, la media del tamaño de los municipios es también muy distinta, 1.138 habitantes en Castilla y León frente a 5.815 habitantes para el conjunto nacional.

Las variaciones que se han producido en la estructura municipal de Castilla y León con respecto al ejercicio 2010 son escasas, y se resumen en los datos recogidos en el cuadro nº 6, en el que puede apreciarse, que las variaciones del número de municipios afectan exclusivamente al estrato 3, con pequeños trasvases entre subestratos.

Respecto a la población de la Comunidad, se registra una ligera disminución de 1.052 habitantes, lo que representa un descenso del 0,04%. Por estratos, se producen pequeños movimientos de población, que se concretan en disminución en los municipios mayores de 50.000 habitantes (-0,4%) y aumento en el estrato de 5.000 a 50.000 habitantes (0,6%), mientras que en el grupo de municipios menores de 5.000 habitantes hay una pequeña redistribución interna asociada al cambio de subestrato de determinados municipios.

ESTRATOS DE POBLACIÓN		MUNICIPIOS				POBLACIÓN			
		2011	2010	Variación		2011	2010	Variación	
		Nº	Nº	Nº	Porc.	Nº hab.	Nº hab.	Nº hab.	Porc.
1	Mayor de 50.000 hab.	9	9	0	0,0%	1.108.717	1.113.497	-4.780	-0,4%
2.1	De 20.000 a 49.999 hab.	6	6	0	0,0%	187.649	187.078	571	0,3%
2.2	De 5.000 a 19.999 hab.	44	44	0	0,0%	365.451	362.673	2.778	0,8%
2	De 5.000 a 50.000 hab.	50	50	0	0,0%	553.100	549.751	3.349	0,6%
3.1	De 2.000 a 4.999 hab.	76	75	1	1,3%	229.257	225.687	3.570	1,6%
3.2	De 1.000 a 1.999 hab.	136	138	-2	-1,4%	184.438	186.712	-2.274	-1,2%
3.3	De 500 a 999 hab.	266	262	4	1,5%	181.204	179.124	2.080	1,2%
3.4	Menor de 500 hab.	1.711	1.714	-3	-0,2%	301.747	304.744	-2.997	-1,0%
3	Menor de 5.000 hab.	2.189	2.189	0	0,0%	896.646	896.267	379	0,0%
TOTAL		2.248	2.248	0	0,0%	2.558.463	2.559.515	-1.052	-0,04%

CUADRO Nº 6

La estructura del Sector Público Local a nivel provincial se refleja en el cuadro nº 7, que recoge su clasificación por tipos de entidad, y en el cuadro nº 8 y el gráfico nº 3, que reflejan la distribución provincial de los municipios por estratos de población.

SECTOR PÚBLICO LOCAL: DISTRIBUCIÓN POR PROVINCIAS Y TIPOS DE ENTIDAD

	AYUNTAMIENTOS	DIPUTACIONES PROVINCIALES	CONSEJOS COMARCALES	MANCOMUN. Y OTRAS ENTIDADES ASOCIATIVAS	ENTIDADES LOCALES MENORES	CONSORCIOS	ENTIDADES DEPENDIENTES			TOTAL	Porc. sobre TOTAL
							ORGANISMOS AUTÓNOMOS	SOCIEDADES MERCANTILES	ENTIDADES PÚBLICAS EMPRESAR		
ÁVILA	248	1		31	2	3	5	4		294	5,9%
BURGOS	371	1		43	649	12	6	13		1.095	22,1%
LEÓN	211	1	1	40	1.233	11	15	20		1.532	30,9%
PALENCIA	191	1		29	226	6	3	2		458	9,2%
SALAMANCA	362	1		31	19	5	12	4	2	436	8,8%
SEGOVIA	209	1		35	18	5	1	14		283	5,7%
SORIA	183	1		18	56	2	5			265	5,4%
VALLADOLID	225	1		25	9	6	5	16		287	5,8%
ZAMORA	248	1		23	14	9	1	6		302	6,1%
TOTAL	2.248	9	1	275	2.226	59	53	79	2	4.952	100,0 %

CUADRO Nº 7

MUNICIPIOS: DISTRIBUCIÓN POR PROVINCIAS Y ESTRATOS DE POBLACIÓN

	MAYORES DE 50.000 HABITANTES			DE 5.000 A 49.999 HABITANTES			MENORES DE 5.000 HABITANTES			TOTAL PROVINCIA					TOTAL SIN CAPITAL DE PROVINCIA	
	Nº	POBLACIÓN	PORC. S/ POBLACIÓN PROVINCIA	Nº	POBLACIÓN	PORC. S/ POBLACIÓN PROVINCIA	Nº	POBLACIÓN	PORC. S/ POBLACIÓN PROVINCIA	Nº	PORC. S/ TOTAL	POBLACIÓN	PORC. S/ POBLACIÓN CASTILLA Y LEÓN	TAMAÑO MEDIO	POBLACIÓN	TAMAÑO MEDIO
ÁVILA	1	59.008	34,2%	4	26.089	15,1%	243	87.607	50,7%	248	11,0%	172.704	6,8%	696	113.696	460
BURGOS	1	179.251	47,7%	4	86.061	22,9%	366	110.345	29,4%	371	16,5%	375.657	14,7%	1.013	196.406	531
LEÓN	2	201.252	40,4%	10	115.507	23,2%	199	181.040	36,4%	211	9,4%	497.799	19,5%	2.359	365.055	1.738
PALENCIA	1	81.552	47,5%	4	27.131	15,8%	186	62.985	36,7%	191	8,5%	171.668	6,7%	899	90.116	474
SALAMANCA	1	153.472	43,5%	9	80.005	22,7%	352	119.509	33,9%	362	16,1%	352.986	13,8%	975	199.514	553
SEGOVIA	1	55.220	33,6%	3	25.172	15,3%	205	83.777	51,0%	209	9,3%	164.169	6,4%	785	108.949	524
SORIA	0	0	0,0%	3	51.260	53,8%	180	43.963	46,2%	183	8,1%	95.223	3,7%	520	55.236	303
VALLADOLID	1	313.437	58,6%	11	113.039	21,1%	213	108.398	20,3%	225	10,0%	534.874	20,9%	2.377	221.437	989
ZAMORA	1	65.525	33,9%	2	28.836	14,9%	245	99.022	51,2%	248	11,0%	193.383	7,6%	780	127.858	518
TOTAL	9	1.108.717	43,3%	50	553.100	21,6%	2.189	896.646	35,0%	2.248	100,0%	2.558.463	100,0%	1.138	1.478.267	660

CUADRO Nº 8

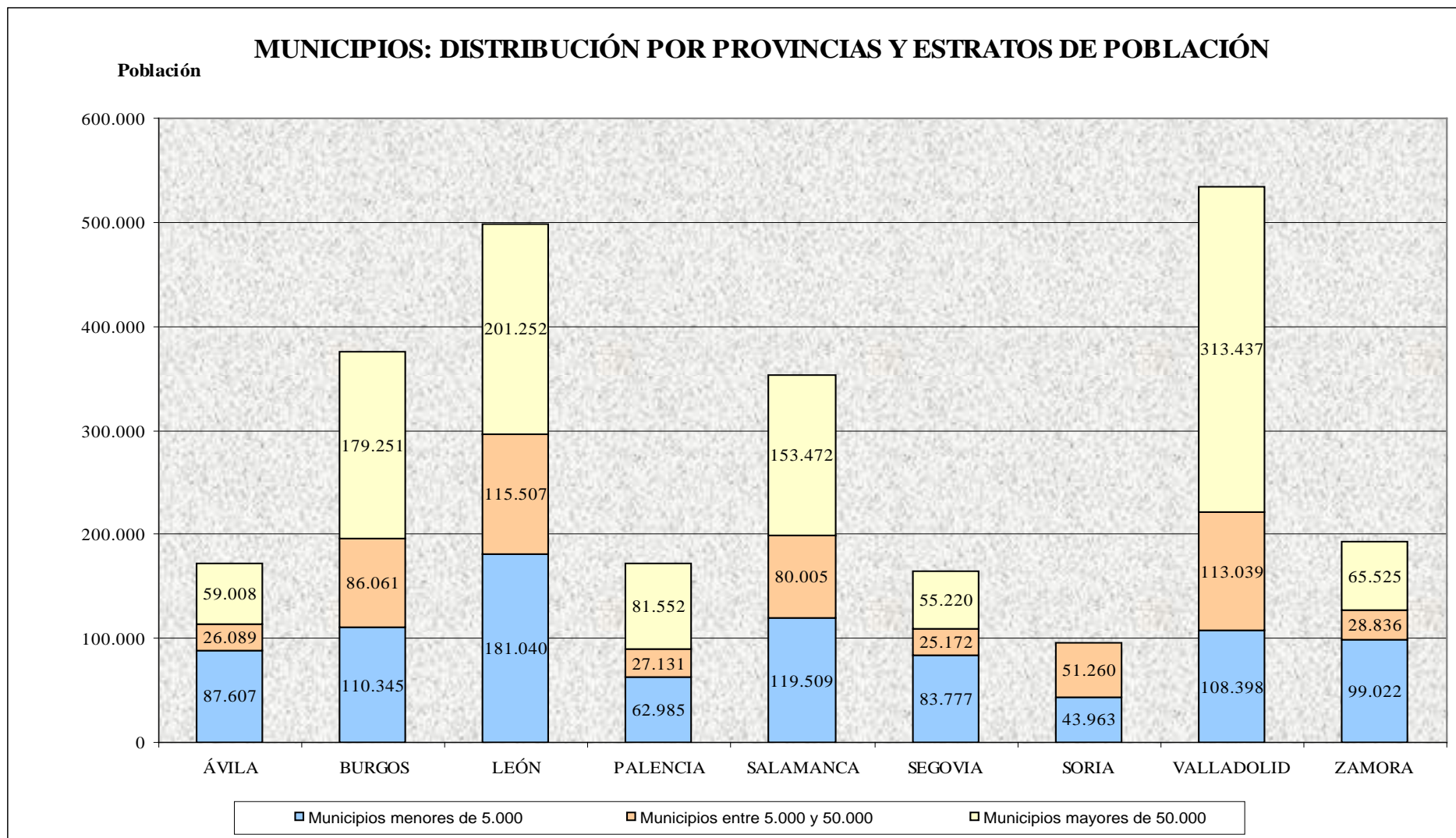


GRÁFICO Nº 3

De los datos recogidos en los cuadros anteriores se pueden destacar varios aspectos:

- 1) La Entidad Local Menor (ELM), como forma de administración descentralizada de núcleos de población separados, tiene una presencia significativa en tres provincias, León, donde se concentran más de la mitad de las existentes en la Comunidad Autónoma, y, en menor medida, Burgos y Palencia, siendo minoritaria en el resto de las provincias. Esta situación puede apreciarse en el siguiente cuadro, que recoge la distribución por provincias de las ELM y su población.

	E.L.M.			
	Nº	Porc. s/ Nº total	Población	Porc. s/ población provincia
AVILA	2	0,1%	166	0,1%
BURGOS	649	29,2%	26.211	7,0%
LEON	1.233	55,4%	239.218	48,1%
PALENCIA	226	10,2%	12.533	7,3%
SALAMANCA	19	0,9%	2.555	0,7%
SEGOVIA	18	0,8%	2.531	1,5%
SORIA	56	2,5%	1.686	1,8%
VALLADOLID	9	0,4%	1.132	0,2%
ZAMORA	14	0,6%	1.963	1,0%
TOTAL	2.226	100,0%	287.995	11,3%

CUADRO Nº 9

Esta falta de homogeneidad en la implantación de las ELM, se produce también a nivel nacional, siendo Castilla y León la Comunidad que concentra el mayor número de ELM, con el 60% del total. En el resto del país, únicamente tienen una presencia relevante en otras tres Comunidades Autónomas, Cantabria, Navarra y País Vasco.

Respecto a la población que concentran estas entidades, en la Comunidad Autónoma conviven dos realidades muy diferentes; mientras en las provincias de Burgos y Palencia se trata mayoritariamente de pequeños núcleos que agrupan en torno al 7,0% de la población de la provincia, en la de León reúnen un porcentaje de población muy significativo, alrededor del 48%, y existen ELM con una población elevada, en concreto, hay 5 con más de 5.000 habitantes y 23 entre 1.000 y 5.000 habitantes. El 11% de toda la población de la región reside en ELM (287.995 habitantes), y las ELM mayores de 1.000 habitantes (28), concentran una población cercana a 100.000 habitantes. Pese a ello, puede afirmarse que la mayoría de ELM de Castilla y León tiene una población inferior a 100

habitantes, en concreto, un total de 1.695, lo que representa el 76% del total. En el siguiente cuadro, que recoge la distribución de las ELM por estratos de población, quedan reflejan los datos reseñados:

Tramos de población		ELM			
		Nº Entidades	Porc. s/ Nº total ELM	Población	Porc. s/ total población ELM
1	Mayor de 1.000 hab.	28	1,3%	98.569	34,2%
2	De 501 a 1.000 hab.	49	2,2%	34.819	12,1%
3	De 101 a 500 hab.	454	20,4%	92.216	32,0%
4	De 51 a 100 hab.	445	20,0%	31.704	11,0%
5	De 21 a 50 hab.	712	32,0%	23.726	8,2%
6	De 11 a 20 hab.	373	16,8%	5.857	2,0%
7	Menor de 11 hab.	165	7,4%	1.104	0,4%
TOTAL		2.226	100,0%	287.995	100,0%

CUADRO Nº 10

Hay que señalar que los datos de población de las ELM se obtienen a partir de la información facilitada por la Oficina del Censo Electoral referida al año 2010, única información disponible, dado que sólo se publica con motivo de la celebración de elecciones municipales.

- 2) La utilización de entidades instrumentales (Organismos Autónomos, Sociedades Mercantiles y Entidades Públicas Empresariales) como forma de gestión de servicios públicos tampoco es homogénea entre las provincias. Así, en León se concentran el 26,1% de las existentes en la Comunidad; Valladolid, Burgos, Salamanca y Segovia, presentan valores que oscilan entre el 11% y el 16%, y el 19% restante, se distribuye entre las otras 4 provincias.
- 3) En cuanto a la distribución poblacional, tal como se viene constatando en ejercicios anteriores, destaca la desigual distribución por provincias, de forma que en cuatro de ellas (Valladolid, León, Burgos, y Salamanca) se concentra cerca del 70% de la población de la Comunidad Autónoma, mientras que las otras cinco (Zamora, Ávila, Palencia, Segovia y Soria) agrupan poco más del 30%.

Respecto a los **entes instrumentales**, atendiendo al **tipo de actividad** que desarrollan, presentan la distribución que se recoge en el siguiente cuadro:

ACTIVIDADES	ORGANISMOS AUTÓNOMOS		SOCIEDADES MERCANTILES Y ENTIDADES PÚBLICAS EMPRESARIALES			
	Nº	Porc. s/ total.	Partic. íntegra	Partic. mayoritaria.	Nº Total	Porc. s/ total.
Enseñanza y promoción de la cultura	13	24,5%				
Actividades e instalaciones deportivas	9	17,0%	1	1	2	2,5%
Inmobiliarias (urbanismo, vivienda y polígonos industriales)	2	3,8%	24	6	30	37,0%
Promoción y desarrollo económico	8	15,1%	10	2	12	14,8%
Turismo y hostelería	6	11,3%	6	5	11	13,6%
Gestión y recaudación de tributos	4	7,5%				
Fiestas locales	4	7,5%				
Comunicación (radio y televisión)			2		2	2,5%
Servicios sociales	3	5,7%	3		3	3,7%
Mercados de abastos				3	3	3,7%
Aprovechamiento forestal	2	3,8%	1	1	2	2,5%
Transportes			1	1	2	2,5%
Producción y distribución de energía			4		4	4,9%
Gestión y distribución del agua	1	1,9%	1	1	2	2,5%
Otros servicios municipales			1	2	3	3,7%
Otros	1	1,9%	2	3	5	6,2%
TOTAL	53	100,0%	56	25	81	100,0%

CUADRO Nº 11

Como puede verse en estos datos, la actividad de los Organismos Autónomos se centra fundamentalmente en actuaciones relacionadas con la enseñanza, la cultura y el deporte (41,5%), pero también tienen un peso significativo las de promoción económica y turismo (26,4%), mientras que en el caso de las Sociedades Mercantiles y Entidades Públicas Empresariales las principales actividades desarrolladas son de tipo inmobiliario (37%), seguidas de las relativas a promoción económica y turismo (28,4%).

En relación al ejercicio anterior, las variaciones más significativas afectan a las Sociedades Mercantiles, que registran un aumento neto de 5, centrado en las líneas de actividad principales, turismo (2) e inmobiliarias (1).

Aplicando un criterio de clasificación similar a las **Mancomunidades** y los **Consortios**, para analizar los **servicios y actividades** que se desarrollan a través de ese tipo de entidades, se obtienen los siguientes resultados:

A) En el caso de las **Mancomunidades**, sus estatutos suelen contener un amplio catálogo de servicios y actividades, pero en la práctica se limitan a prestar un número mucho más reducido. En la siguiente relación, se recogen los más frecuentes relacionados por orden de importancia:

- 1) Recogida y tratamiento de residuos sólidos urbanos
- 2) Prevención y extinción de incendios
- 3) Abastecimiento de agua
- 4) Actividades culturales
- 5) Deporte
- 6) Fomento del turismo
- 7) Vías públicas (conservación, mejora y señalización)
- 8) Protección del medio ambiente
- 9) Servicios de mantenimiento
- 10) Fomento de actividades económicas

B) Y respecto a los **Consortios**, las actividades más habituales son las que se relacionan a continuación, también relacionadas por orden de importancia:

- 1) Tratamiento de residuos sólidos
- 2) Promoción y difusión de la cultura
- 3) Promoción del turismo
- 4) Protección y mejora del medio ambiente
- 5) Recogida de residuos sólidos urbanos
- 6) Ferias, congresos y exposiciones
- 7) Mejora del medio natural
- 8) Educación

IV. RESULTADOS DEL TRABAJO

IV. 1. RENDICIÓN DE CUENTAS

IV. 1. 1. CUENTAS DEL EJERCICIO 2011

La sujeción al régimen de contabilidad pública de las Entidades Locales conlleva la obligación de rendir cuentas de las respectivas operaciones, cualquiera que sea su naturaleza, al órgano de control externo, tal como dispone el artículo 201 del TRLHL.

A este respecto, la Ley 2/2002, de 9 de abril, reguladora del Consejo de Cuentas de Castilla y León, establece en su artículo 8, que las Entidades Locales rendirán directamente sus cuentas al Consejo de Cuentas, de conformidad con lo previsto en la legislación reguladora de las Haciendas Locales, dentro del mes siguiente a su aprobación por el Pleno, la cual debe producirse antes del 1 de octubre del ejercicio siguiente al que se refieran (artículo 212.4 del TRLHL). Por tanto, con carácter general el plazo legalmente establecido para la rendición de las Cuentas Generales de las Entidades Locales de la Comunidad de Castilla y León, correspondientes al ejercicio 2011, finalizó el día 31 de octubre de 2012.

La Cuenta General de las Entidades Locales, de conformidad con el artículo 209 del TRLHL, está integrada por la de la propia Entidad, las de sus Organismos Autónomos y las de las Sociedades Mercantiles íntegramente propiedad de aquella. Además, como documentación complementaria, deben unirse las Cuentas Anuales de las Sociedades Mercantiles en cuyo capital social la Entidad Local tenga participación mayoritaria, según lo establecido en las reglas 101 y 89 de las Instrucciones de Contabilidad de los modelos Normal y Simplificado, respectivamente.

En el análisis de rendición que se realiza a continuación, no se incluye la información referente a las Entidades Locales Menores por el efecto distorsionador que producen, dado el elevado número de las existentes y el escaso nivel de rendición de las mismas, unido al hecho de que su distribución por provincias no es homogénea, concentrándose mayoritariamente en las de León y Burgos. El análisis de la rendición de cuentas de las ELM se realiza de forma diferenciada y se incluye después del correspondiente al resto de entidades.

Los datos de rendición de cuentas del ejercicio 2011, a 31 de diciembre de 2012, fecha establecida como de cierre de los trabajos para la elaboración del presente Informe, se muestran en el siguiente cuadro:

RENDICIÓN DE CUENTAS DEL EJERCICIO 2011, A 31/12/2012

ENTIDADES	Nº TOTAL CASTILLA Y LEÓN	CUENTAS RENDIDAS	
		Nº	Porcentaje
AYUNTAMIENTOS	2.248	1.575	70,1%
DIPUTACIONES PROVINCIALES	9	9	100,0%
CONSEJOS COMARCALES	1	1	100,0%
MANCOMUNIDADES Y OTRAS ENT. ASOC.	275	128	46,5%
CONSORCIOS	59	22	37,3%
TOTAL (SIN ELM)	2.592	1.735	66,9%

CUADRO Nº 12

De la información contenida en este cuadro se desprende que, a 31 de diciembre de 2012, han remitido la Cuenta del ejercicio 2011 al Consejo de Cuentas de Castilla y León 1.735 entidades, que representan el 66,9% del total de las integrantes del Sector Público Local de la Comunidad, con exclusión de las Entidades Locales Menores. Por tanto, con la misma salvedad, no han rendido las cuentas de dicho ejercicio, 857 entidades, es decir, el 33,1% incumplen la obligación establecida en el artículo 212 del TRLHL.

Como se ha señalado anteriormente, los datos analizados corresponden a la fecha de cierre de los trabajos (31 de diciembre de 2012). Ahora bien, si se toma como referencia el plazo legal de rendición (31 de octubre de 2012), son 1.335 entidades (sin computar los entes dependientes, ya que se incluyen en la Cuenta General de la Entidad Local) las que han rendido en dicho plazo, esto es, algo más de la mitad (el 51,5%), según puede deducirse del cuadro nº 15.

Así pues, 857 entidades (el 33,1%) no han rendido la Cuenta General y 400 entidades (el 15,4%) lo han hecho fuera del plazo legalmente establecido, incumpliendo la obligación fijada en el artículo 212 del TRLHL, en relación con el 8 de la Ley reguladora del Consejo de Cuentas de Castilla y León, según los cuales el plazo máximo de rendición para la Cuenta General del ejercicio 2011 ha sido el 31 de octubre de 2012.

El análisis de rendición de cuentas comprende una relación nominativa que se incluye como ANEXO II al presente Informe, donde figuran la totalidad de Entidades existentes y su situación a 31 de diciembre de 2012, respecto a la rendición de la Cuenta del ejercicio 2011,

no obstante, por su relevancia y representatividad, se destacan a continuación los datos relativos a los siguientes grupos de Entidades:

- Todas las Diputaciones han rendido sus cuentas, al igual que el Consejo Comarcal del Bierzo, si bien las de Burgos y Zamora lo han hecho fuera de plazo.
- Las nueve capitales de provincia han rendido sus cuentas, pero León y Segovia con posterioridad al plazo legal.
- El Ayuntamiento de Ponferrada, único municipio mayor de 50.000 habitantes que no es capital de provincia, no ha rendido sus cuentas.
- Los cinco Municipios comprendidos en el tramo de población entre 20.000 y 50.000 habitantes que no son capital de provincia, han rendido la Cuenta General del ejercicio 2011, dos de ellos en plazo (Medina del Campo y San Andrés del Rabanedo) y los otros tres fuera de plazo (Aranda de Duero, Miranda de Ebro y Laguna de Duero).
- Respecto a los Ayuntamientos con población entre 5.000 y 20.000 habitantes, de los 44 existentes han rendido sus cuentas 33, entre los cuales, 26 lo han hecho dentro del plazo legal y 7 con posterioridad a dicho plazo. Los otros 11, a 31 diciembre de 2012, no habían presentado la Cuenta del ejercicio 2011. En el siguiente cuadro se relacionan los Ayuntamientos de este tramo de población en función de su situación respecto a la rendición de la Cuenta del ejercicio 2011.

AYUNTAMIENTOS ENTRE 5.000 Y 20.000 HABITANTES				
Ayts. que han rendido la Cuenta General 2011	Provincia	Plazo (*)	Ayts. que NO han rendido la Cuenta General 2011	Provincia
Arenas de San Pedro	Ávila	FP	Candeleda	Ávila
Arévalo	Ávila	P	Bembibre	León
Navas del Marqués (Las)	Ávila	P	Guijuelo	Salamanca
Briviesca	Burgos	P	Peñaranda de Bracamonte	Salamanca
Medina de Pomar	Burgos	FP	Villamayor	Salamanca
Astorga	León	P	Cuéllar	Segovia
Bañeza (La)	León	FP	Espinar (El)	Segovia
Cacabelos	León	P	Real Sitio de San Ildefonso	Segovia
Fabero	León	P	Arroyo de la Encomienda	Valladolid
Valencia de Don Juan	León	FP	Benavente	Zamora
Valverde de la Virgen	León	FP	Toro	Zamora
Villablino	León	P		
Villaquilambre	León	P		
Aguilar de Campoo	Palencia	P		
Guardo	Palencia	P		
Venta de Baños	Palencia	P		
Villamuriel de Cerrato	Palencia	P		
Alba de Tormes	Salamanca	FP		
Béjar	Salamanca	P		
Carbajosa de la Sagrada	Salamanca	P		
Ciudad Rodrigo	Salamanca	P		
Santa Marta de Tormes	Salamanca	P		
Villares de la Reina	Salamanca	P		
Almazán	Soria	P		
Burgo de Osma-Ciudad de Osma	Soria	P		
La Cistérniga	Valladolid	P		
Íscar	Valladolid	P		
Medina de Rioseco	Valladolid	P		
Peñafiel	Valladolid	P		
Simancas	Valladolid	P		
Tordesillas	Valladolid	P		
Tudela de Duero	Valladolid	FP		
Zaratán	Valladolid	P		

(*) P: En plazo legal / FP: Fuera de plazo

CUADRO N° 13

A continuación se presentan otros datos de rendición, analizados por tipos de entidad, provincias y Ayuntamientos por estratos de población.

En el cuadro nº 14 y gráfico nº 4 se muestra la información por tipos de entidad, incluyendo el desglose de los entes instrumentales dependientes de las Entidades Locales, constituidos por los Organismos Autónomos, Sociedades Mercantiles y Entidades Públicas Empresariales. Se han definido dos intervalos de tiempo, el primero de los cuales lo constituye el plazo legal de rendición (31 de octubre de 2012), y el segundo la fecha de cierre de los trabajos de fiscalización (31 de diciembre de 2012), es decir, 2 meses después de la finalización del plazo fijado legalmente. En el grupo de las entidades principales, los mejores niveles de rendición los registran las Diputaciones y el Consejo Comarcal, con el 100% a la fecha de cierre, seguido de los Ayuntamientos, que presentan un índice del 70,1% a dicha fecha, mientras que la rendición de las Mancomunidades y Consorcios continúa por debajo del 50%. Por su parte las entidades dependientes alcanzan un nivel de rendición del 77,6%.

En el cuadro nº 15 y gráfico nº 5 se presentan los datos por provincias sobre las 2.592 Entidades, de las cuales 2.533 son Entidades Locales de las previstas en el artículo 3 de LBRL, y el resto, 59 Consorcios. Asimismo, la información se muestra de forma acumulada para los dos intervalos de tiempo definidos.

En los cuadros y gráficos citados se observa que la rendición en plazo legal es del 51,5%, aumentando hasta el 66,9% a la finalización del ejercicio 2012.

Entre las provincias que presentan niveles de cumplimiento más elevados al término del periodo analizado, se encuentran las de Palencia y Salamanca, con porcentajes del 76,7% y 76,4%, respectivamente; también en el plazo legal se sitúa Palencia en primera posición, con el 64,8%, seguida de Burgos con el 60,9%. En el extremo opuesto, las más deficientes en el cumplimiento de la obligación de rendir sus cuentas, al igual que en años anteriores, son las entidades de la provincia de Segovia, tanto a la finalización del periodo analizado, con el 50,0%, como en el plazo legal (35,6%); le siguen las provincias de Zamora y Soria, que presentan un nivel de rendición a 31 de diciembre de 2012 del 54,4% y 59,8%, respectivamente. No obstante, como luego se verá, en el caso de Segovia, a pesar de presentar aún un nivel de rendición claramente deficiente, se ha producido una significativa mejora respecto al ejercicio anterior.

RENDICIÓN DE CUENTAS POR TIPOS DE ENTIDAD (SIN ELM): EJERCICIO 2011

ENTIDADES	Nº TOTAL CASTILLA Y LEÓN	CUENTAS RENDIDAS (Datos acumulados)				ENTIDADES QUE NO HAN RENDIDO CUENTAS	
		A 31/10/2012		A 31/12/2012		Nº	Porc. (1)
		Nº	Porc. (1)	Nº	Porc. (1)		
AYUNTAMIENTOS	2.248	1.221	54,3%	1.575	70,1%	673	29,9%
DIPUTACIONES PROVINCIALES	9	7	77,8%	9	100,0%	0	0,0%
CONSEJOS COMARCALES	1	1	100,0%	1	100,0%	0	0,0%
MANCOMUNIDADES Y OTRAS ENTIDADES ASOCIATIVAS	275	92	33,5%	128	46,5%	147	53,5%
CONSORCIOS	59	14	23,7%	22	37,3%	37	62,7%
TOTAL ENTIDADES LOCALES Y CONSORCIOS	2.592	1.335	51,5%	1.735	66,9%	857	33,1%
ORGANISMOS AUTÓNOMOS (2)	53	37	69,8%	44	83,0%	9	17,0%
SOCIEDADES MERCANTILES (2)	79	41	51,9%	58	73,4%	21	26,6%
ENTIDADES PÚBLICAS EMPRESARIALES (2)	2	2	100,0%	2	100,0%	0	0,0%
TOTAL ENTES DEPENDIENTES (2)	134	80	59,7%	104	77,6%	30	22,4%
TOTAL GENERAL	2.726	1.415	51,9%	1.839	67,5%	887	32,5%

(1) Porcentaje sobre el total de entidades existente en cada grupo

CUADRO Nº 14

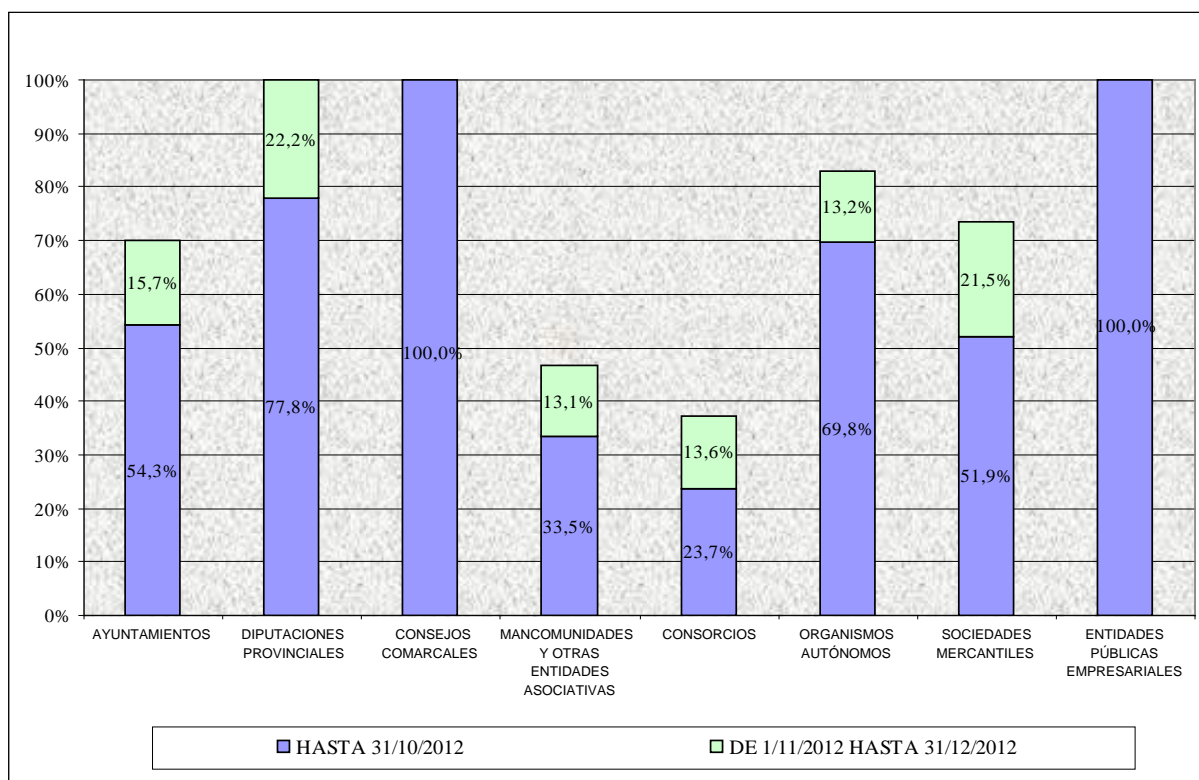


GRÁFICO Nº 4

RENDICIÓN DE CUENTAS POR PROVINCIAS (SIN ELM): EJERCICIO 2011

PROVINCIAS	Nº ENTIDADES	CUENTAS RENDIDAS (Datos acumulados)				ENTIDADES QUE NO HAN RENDIDO CUENTAS	
		A 31/10/2012		A 31/12/2012		Nº	Porc. (1)
		Nº	Porc. (1)	Nº	Porc. (1)		
AVILA	283	155	54,8%	186	65,7%	97	34,3%
BURGOS	427	260	60,9%	311	72,8%	116	27,2%
LEÓN	264	130	49,2%	178	67,4%	86	32,6%
PALENCIA	227	147	64,8%	174	76,7%	53	23,3%
SALAMANCA	399	227	56,9%	305	76,4%	94	23,6%
SEGOVIA	250	89	35,6%	125	50,0%	125	50,0%
SORIA	204	96	47,1%	122	59,8%	82	40,2%
VALLADOLID	257	112	43,6%	181	70,4%	76	29,6%
ZAMORA	281	119	42,3%	153	54,4%	128	45,6%
TOTAL	2.592	1.335	51,5%	1.735	66,9%	857	33,1%

(1) Porcentajes calculados sobre el total de cada provincia

CUADRO Nº 15

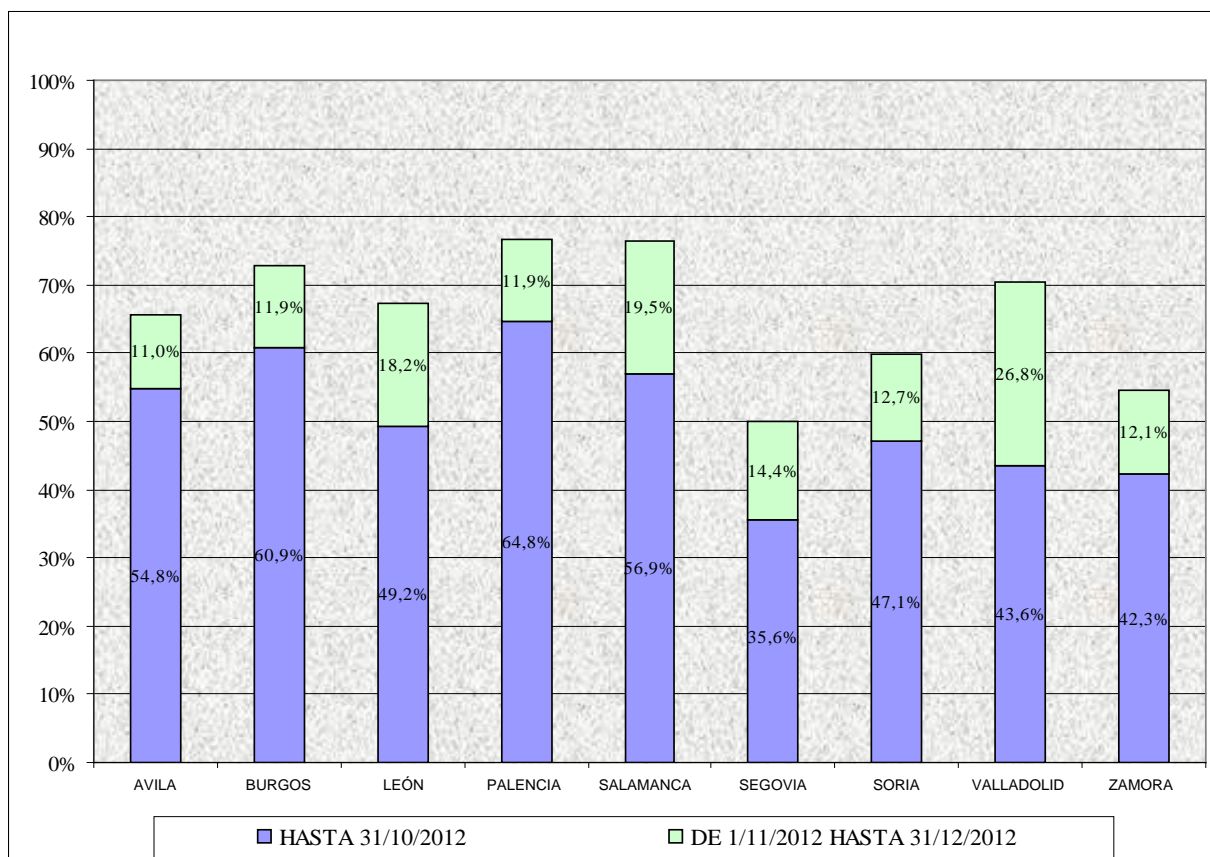


GRÁFICO Nº 5

Respecto a la rendición de cuentas de los Ayuntamientos, los datos por tramos de población, se recogen en el cuadro nº 16, en el que se observa que, en términos generales, y, específicamente al final del periodo analizado, los de mayor tamaño son los que presentan los porcentajes de cumplimiento más elevados.

A la fecha final de análisis, los Ayuntamientos con población superior a 50.000 habitantes presentan un porcentaje de rendición del 88,9%; en el tramo de 20.000 a 50.000 habitantes el nivel de cumplimiento se eleva hasta el 100%; y entre los Ayuntamientos de 5.000 a 20.000 habitantes el porcentaje desciende al 75%. Por su parte, en el tramo de Ayuntamientos menores de 5.000 habitantes el grado de rendición es del 69,8%.

A 31 de octubre de 2012, fecha en que finaliza el plazo legal de rendición, habían presentado sus cuentas 1.221 Ayuntamientos, que representan el 54,3% del total y concentran al 64,9% de la población de la Comunidad, pasando a ser, a 31 de diciembre de 2012, 1.575 Ayuntamientos, lo que supone un 70,1% del total y una población representada del 83,6%.

**RENDICIÓN DE CUENTAS DE LOS AYUNTAMIENTOS POR TRAMOS DE POBLACIÓN:
EJERCICIO 2011**

TRAMOS DE POBLACIÓN	TOTAL CASTILLA Y LEÓN		CUENTAS RENDIDAS				NO RENDIDAS	
			A 31/10/2012		A 31/12/2012			
	Nº MUNIC.	POBLACIÓN	Nº MUNIC.	PORC. (1)	Nº MUNIC.	PORC. (1)	Nº MUNIC.	PORC. (1)
Mayor de 50.000 hab.	9	1.108.717	6	66,7%	8	88,9%	1	11,1%
De 20.000 a 50.000 hab.	6	187.649	3	50,0%	6	100,0%	0	0,0%
De 5.000 a 20.000 hab.	44	365.451	26	59,1%	33	75,0%	11	25,0%
De 5.000 a 50.000 hab.	50	553.100	29	58,0%	39	78,0%	11	22,0%
De 2.000 a 5.000 hab.	76	229.257	44	57,9%	59	77,6%	17	22,4%
De 1.000 a 2.000 hab.	136	184.438	77	56,6%	97	71,3%	39	28,7%
De 500 a 1.000 hab.	266	181.204	158	59,4%	194	72,9%	72	27,1%
Menor de 500 hab.	1.711	301.747	907	53,0%	1178	68,8%	533	31,2%
Menor de 5.000 hab.	2.189	896.646	1.186	54,2%	1.528	69,8%	661	30,2%
TOTAL	2.248	2.558.463	1.221	54,3%	1.575	70,1%	673	29,9%
POBLACIÓN REPRESENTADA			1.659.242	64,9%	2.139.519	83,6%	418.944	16,4%

(1) Los porcentajes están calculados sobre el total de población correspondiente.

CUADRO Nº 16

En el ANEXO II se detalla la situación a 31 de diciembre de 2012, fecha de cierre de los trabajos, de cada una de las entidades del Sector Público Local de Castilla y León con respecto a la rendición de cuentas al Consejo, tanto del ejercicio 2011, como de los ejercicios 2006 a 2010, con los siguientes criterios de clasificación:

- Entidades que han rendido las cuentas anuales dentro del plazo legalmente establecido, 31 de octubre del ejercicio siguiente (R).
- Entidades que han rendido las cuentas anuales con posterioridad al plazo legal, pero antes de la fecha de cierre del presente Informe, 31 de diciembre de 2012 (RFP).
- Entidades que no han rendido las cuentas del ejercicio (NR).

Además, en la página web del Consejo de Cuentas de Castilla y León (www.consejodecuentas.es/) se incluye información actualizada sobre la rendición de cuentas de todas las entidades del Sector Público Local de Castilla y León desde el ejercicio 2003 (inicio de las actuaciones de esta Institución), con indicación, para cada entidad y ejercicio, de la fecha de rendición.

Por otra parte, en el ANEXO VI se recoge un resumen de los estados presupuestarios y financieros de cada una de las Entidades que han rendido las cuentas del ejercicio 2011 a 31 de diciembre de 2012, fecha de cierre del análisis, incluidas en alguno de los siguientes grupos: Ayuntamientos (1.574), Diputaciones Provinciales (9), Consejo Comarcal (1), Mancomunidades y otras Entidades Asociativas (128) y Consorcios (21), así como sus Entes dependientes (37 Organismos Autónomos, 34 Sociedades Mercantiles y 2 Entidades Públicas Empresariales). También se incluyen los estados correspondientes a las Entidades Locales Menores (298), cuyos datos de rendición se analizan más adelante. Los estados de referencia se recogen tal y como han sido presentados por las entidades, sin que por parte del Consejo de Cuentas se haya efectuado subsanación o corrección de las incoherencias detectadas en el análisis de las cuentas que han sido revisadas, presentado en el apartado IV.2 de este Informe.

No se incluyen los estados correspondientes a 1 Ayuntamiento, 1 ELM y 1 Consorcio que han presentado sus cuentas en el plazo señalado, por los siguientes motivos:

- Ayuntamiento de Fresneda de Cuéllar (Segovia) y ELM de Robledo de Torío (León): la Liquidación de ingresos y gastos presentada está cumplimentada con ceros.
- Consorcio Institución Ferial de Castilla y León: presenta las cuentas anuales de acuerdo con lo establecido en las Normas de Adaptación del Plan General de Contabilidad a las

Entidades Sin Fines Lucrativos y con las Normas de Información Presupuestaria de estas Entidades, aprobadas mediante el Real Decreto 776/1998, de 30 de abril, no estando desarrollado en la Plataforma de Rendición de Cuentas el formato normalizado para este modelo de cuentas.

Por otra parte, en el grupo de las Sociedades Mercantiles, sólo se incluyen las cuentas de las sociedades de capital íntegramente local, dado que las mayoritarias se presentan en formato pdf, lo que no permite tratar la información contenida en el mismo.

Del análisis de la **rendición de cuentas de las Entidades Locales Menores** en el ejercicio 2011, se desprende un porcentaje de cumplimiento del 13,4% a la fecha de cierre y del 10,2% en plazo legal. En el siguiente cuadro se incluyen los datos de rendición de las ELM correspondientes al ejercicio 2011, por provincias, en los que puede apreciarse que, en términos porcentuales, únicamente las provincias de Valladolid, Salamanca y Zamora presentan un nivel de rendición apreciable (44,4%, 42,1% y 35,7%), no obstante, dado que estas provincias no tienen un número significativo de ELM, su impacto sobre el total es mínimo. Por el contrario, en la provincia de León, el número de cuentas rendidas (196), si bien sólo representan el 15,9% de las ELM existentes en la provincia, suponen un 65,5% del total de las cuentas rendidas por ELM.

Provincias	Nº Total Entidades	CUENTAS RENDIDAS (Datos acumulados)			
		A 31/10/2012		A 31/12/2012	
		Nº	Porc. (1)	Nº	Porc. (1)
Ávila	2	0	0,0%	0	0,0%
Burgos	649	15	2,3%	29	4,5%
León	1.233	156	12,7%	196	15,9%
Palencia	226	36	15,9%	43	19,0%
Salamanca	19	6	31,6%	8	42,1%
Segovia	18	1	5,6%	3	16,7%
Soria	56	7	12,5%	11	19,6%
Valladolid	9	3	33,3%	4	44,4%
Zamora	14	2	14,3%	5	35,7%
TOTAL	2.226	226	10,2%	299	13,4%

(1) Porcentajes calculados sobre el total de cada provincia

CUADRO Nº 17

En conjunto, estos datos siguen evidenciando un nivel de rendición de cuentas muy bajo, situación que viene repitiéndose a lo largo de los años, y pone de manifiesto que las ELM se encuentran en unos márgenes de rendición difícilmente aceptables respecto a lo que cabe esperar de cualquier unidad económica y mucho menos de una Administración Pública, sin que el incremento registrado durante el ejercicio analizado (2011) permita matizar dicha consideración. No hay que olvidar que se trata de entidades comprendidas dentro del ámbito de aplicación de la normativa contable y presupuestaria, encontrándose sometidas al régimen de contabilidad pública, lo cual implica la obligación de rendir cuentas ante los órganos de control externo.

Respecto al análisis y valoración que esta situación tan generalizada de falta de rendición de cuentas por parte de las ELM, merece a este Consejo de Cuentas, fue tratado en los Informes Anuales de los ejercicios 2009 y 2010, por lo que se remite a lo expuesto en dichos Informes, sin perjuicio de que se vuelvan a señalar en el presente Informe los aspectos que se consideran determinantes para afrontar dicha situación.

En este sentido, hay que hacer referencia a las carencias que afectan a las ELM relacionadas con su insuficiente infraestructura administrativa, que dificultan la llevanza de una contabilidad adaptada a los requerimientos exigidos por las vigentes Instrucciones contables y los procesos informáticos y telemáticos que, de acuerdo con las prescripciones normativas, requiere la rendición a través la Plataforma de Rendición de Cuentas.

Asimismo, se vuelve a insistir en la necesidad de afrontar el desarrollo reglamentario de la Ley 1/1998, de 4 de junio, de Régimen Local de Castilla y León, al objeto de dar respuesta a la situación de incertidumbre legal a la que se encuentra sometida la provisión de puestos de trabajo relacionados con las funciones reservadas a funcionarios con habilitación de carácter estatal en este tipo de Entes, que incide de forma determinante en las insuficiencias organizativas y contables que afectan a las ELM de Castilla y León. A este respecto, la Disposición Adicional Sexta de la citada Ley, encomienda las funciones de Secretaría en las ELM al Secretario del Ayuntamiento o al Servicio que con tal fin tenga establecido la Diputación “[...] *en los términos que reglamentariamente se determinen*”, sin que dicho desarrollo reglamentario se haya producido.

Por último, señalar que los problemas apuntados cobran en estos momentos una especial importancia, dado que las reformas legislativas en curso en el ámbito del Sector

Público Local, establecen como factor determinante para la subsistencia de estas entidades, el cumplimiento de las obligaciones contables y de rendición de cuentas.

IV. 1. 2. CUENTAS DE EJERCICIOS ANTERIORES

Respecto a las Cuentas de ejercicios anteriores a 2011, entre la fecha de cierre del Informe Anual de 2010, 30 de abril de 2012, y la de cierre de los trabajos para el presente Informe, 31 de diciembre de 2012, se han presentado un total de 894 cuentas generales, que comprenden, además de las cuentas de las entidades principales, las de 45 entes dependientes.

Por ejercicios, la gran mayoría corresponden a los tres últimos ejercicios, 418 a 2010 (el 46,8% del total), 204 a 2009 (el 22,8%) y 129 a 2008 (el 14,4%). Con exclusión de las ELM, las cuentas presentadas en este periodo de tiempo representan el 12,1% de total del ejercicio 2010, el 7,3% de las de 2009 y el 4,5% de las de 2008.

En el siguiente cuadro se recoge el desglose por ejercicios y tipo de entidad, y su relación nominativa se incluye en el ANEXO III:

ENTIDADES	2003	2004	2005	2006	2007	2008	2009	2010	Total
AYUNTAMIENTOS	1	2	2	48	67	110	180	291	701
DIPUTACIONES .PROVINCIALES									
CONSEJO COMARCAL									
MANCOMUNIDADES Y OTRAS ENT. ASOC				2	2	5	6	18	33
CONSORCIOS						1	3	5	9
ENTIDADES LOCALES MENORES				8	11	13	15	104	151
TOTAL ENTIDADES LOCALES Y CONSORCIOS	1	2	2	58	80	129	204	418	894
ORGANISMOS AUTÓNOMOS				2	2	2	2	5	13
SOCIEDADES MERCANTILES				3	4	4	4	17	32
ENTIDADES PÚBLICAS EMPRESARIALES									
TOTAL ENTES DEPENDIENTES				5	6	6	6	22	45

CUADRO Nº 18

IV. 1. 3. EVOLUCIÓN DE LA RENDICIÓN DE CUENTAS

A continuación, se realiza un análisis sobre la evolución de la rendición de cuentas desde el ejercicio 2003, en el que se inician las actuaciones del Consejo de Cuentas, con objeto de evaluar su desarrollo a lo largo de este periodo y el impacto que han tenido sobre ella los cambios introducidos a partir de 2006. Siguiendo la pauta señalada anteriormente, la evolución de la rendición de las ELM se analiza de forma separada.

A fin de ofrecer una visión más global, este análisis se efectúa teniendo en cuenta distintas referencias temporales, de forma que queden reflejadas, tanto las variaciones para un intervalo de tiempo equivalente, como la situación a una fecha determinada. Por una parte, se presentan los datos de rendición de las Entidades Locales con equiparación de los intervalos de tiempo a que tales porcentajes se refieren, estableciendo como fechas de referencia el 31 de octubre y 31 de diciembre del ejercicio siguiente, es decir, a la finalización del plazo legal de rendición y 2 meses después de dicha fecha; y por otra parte, se muestran los datos de la rendición acumulada a 31 de diciembre de 2012, fecha establecida como cierre para el presente Informe. Los resultados quedan reflejados en el cuadro y gráfico insertados a continuación:

Ejercicio	RENDICIÓN EN PLAZO (A 31/10 DEL EJERCICIO SIG.)		RENDICIÓN 2 MESES DESPUES DEL PLAZO LEGAL (A 31/12 DEL EJERCICIO SIG.)		RENDICIÓN A 31/12/2012	
	Fecha de referencia	Grado de rendición	Fecha de referencia	Grado de rendición	Fecha de referencia	Grado de rendición
2003	31/10/2004	35,6%	31/12/2004	47,8%	31/12/2012	77,8%
2004	31/10/2005	35,4%	31/12/2005	50,3%	31/12/2012	78,1%
2005	31/10/2006	35,4%	31/12/2006	48,3%	31/12/2012	77,2%
2006	31/10/2007	1,2%	31/12/2007	4,6%	31/12/2012	72,8%
2007	31/10/2008	16,2%	31/12/2008	26,6%	31/12/2012	72,2%
2008	31/10/2009	15,7%	31/12/2009	27,3%	31/12/2012	73,2%
2009	31/10/2010	9,6%	31/12/2010	29,3%	31/12/2012	74,3%
2010	31/10/2011	34,9%	31/12/2011	52,8%	31/12/2012	74,7%
2011	31/10/2012	51,5%	31/12/2012	66,9%	31/12/2012	66,9%

CUADRO Nº 19

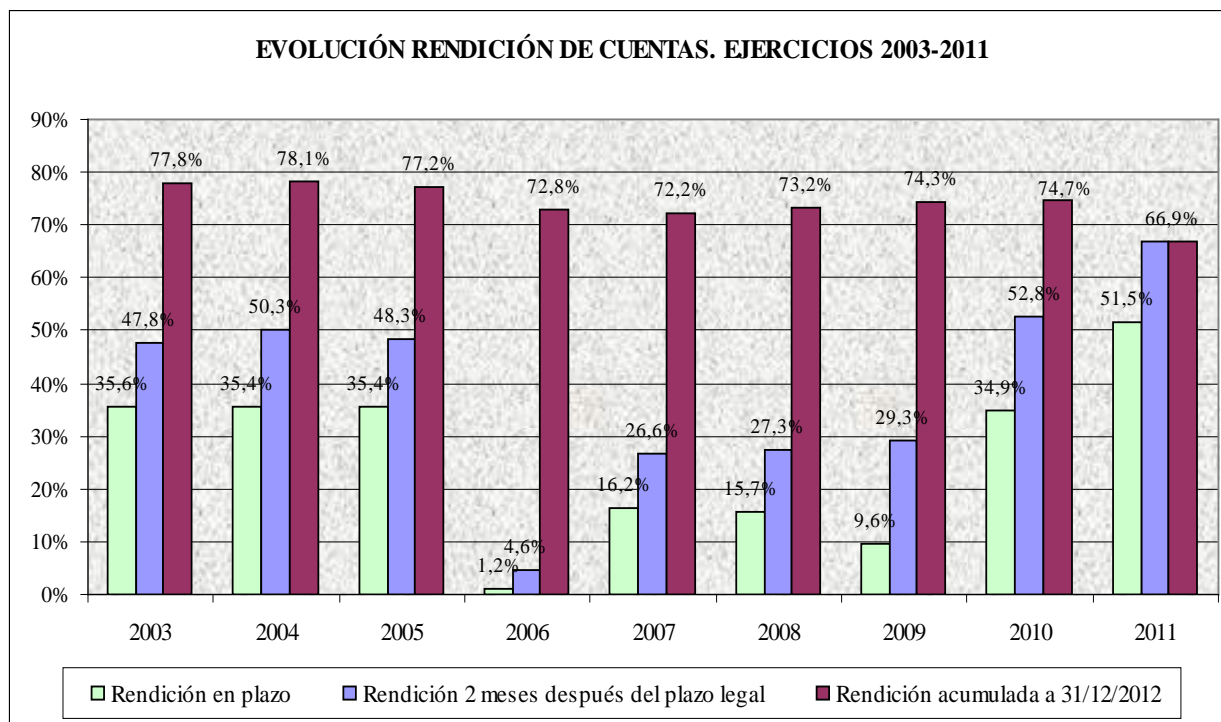


GRÁFICO Nº 6

Como puede apreciarse en estos datos, y se ha venido señalando reiteradamente en Informes precedentes, el ejercicio 2006 constituye un punto de inflexión, con un descenso importante en el nivel de rendición, como consecuencia de la entrada en vigor de las nuevas Instrucciones de Contabilidad Local y, especialmente, de la implantación del nuevo sistema de rendición de cuentas por medios telemáticos, a través de la Plataforma de Rendición de Cuentas, circunstancias que, por las lógicas dificultades de su implantación, influyeron en la caída de la rendición de cuentas en las primeras fases del proceso. Resultado de lo anterior, fue la caída de la rendición de cuentas del ejercicio 2006 hasta niveles muy bajos, situándose en el 1,2% en plazo y el 4,9% dos meses más tarde, para ir remontando después hasta llegar al 72,8% a fecha 31/12/2012.

Respecto a los niveles de rendición que se registran en el plazo legal y a los dos meses de finalización de este plazo, se observa como a partir del ejercicio 2006, inician un ascenso continuado –aunque desigual–, con la excepción del ejercicio 2009, que debido al cambio de Plataforma de Rendición de Cuentas, registró una disminución de la rendición en plazo, recuperándose en los meses posteriores. Esta evolución se ha traducido en aumentos muy significativos de la rendición de cuentas correspondientes a los ejercicios 2007 y 2010, de 22 y de 23,5 puntos porcentuales, con referencia a 31 de diciembre del ejercicio siguiente.

En cuanto a los datos de rendición de la cuenta del ejercicio 2011, se registra un notable crecimiento con respecto al ejercicio 2010, tanto en plazo (16,6 puntos porcentuales) como dos meses más tarde (14,1 puntos porcentuales), superando claramente los índices de los ejercicios anteriores, incluidos los previos a 2006.

Por su parte, el análisis de la rendición acumulada a 31/12/2012, menos condicionada por las circunstancias coyunturales que afectaron a los plazos de rendición en cada ejercicio, arroja unos resultados un tanto diferentes. Con esta referencia temporal, se observa como la rendición de cuentas, que se situaba en torno al 77-78% en los ejercicios anteriores a 2006, baja en dicho ejercicio al 72,8%, con ligeros incrementos en ejercicios posteriores, hasta situarse en el 74,7% para el 2010. La disminución en el ejercicio 2011 puede atribuirse a que el periodo de rendición analizado es significativamente inferior al del resto de los ejercicios (un año con respecto al inmediatamente anterior), ya que, aunque se va reduciendo, aún sigue registrándose un porcentaje elevado de cuentas rendidas con más de dos meses de retraso sobre el plazo legal (el 21,9% en 2010).

Así pues, la conclusión que se puede extraer del análisis conjunto de la rendición de cuentas en los tres periodos señalados, es que, a partir del ejercicio 2006, lo que se ha producido fundamentalmente, es una mejora progresiva de los plazos de rendición, que se refleja en un aumento considerable de la rendición dentro del plazo legal y en los 2 meses siguientes a la finalización del mismo; pero si se utiliza una referencia temporal más amplia, y se analiza la rendición acumulada a 31 de diciembre de 2012, se comprueba que la mejora del nivel de rendición de cuentas de las Entidades Locales entre 2006 y 2010 es mucho menos significativa, sin que se hayan recuperado los niveles previos a 2006.

En definitiva, aunque se aprecia una notable mejoría en los últimos años, los niveles de rendición continúan por debajo de los valores anteriores a 2006, y se sitúan en índices inferiores al 75%, lo que implica que algo más de la cuarta parte de las Entidades Locales de la Comunidad no cumplen con la obligación legal de rendir sus cuentas al órgano de fiscalización, situación que resulta difícilmente admisible, sin que, después de los años transcurridos, pueda ya justificarse por las dificultades de implantación de las medidas señaladas anteriormente.

Respecto a la evolución de la rendición de cuentas por tipos de entidad y por provincias, con carácter general, se puede extrapolar, para todos los grupos de entidades y provincias, la evolución descrita a nivel global en las dos primeras referencias temporales

utilizadas (31 de octubre y 31 de diciembre del ejercicio siguiente), esto es, en 2006 se registra inicialmente un fuerte descenso de la rendición, que se fue recuperando en los ejercicios siguientes. Sin embargo, cuando se observa la evolución a 31 de diciembre de 2012 se aprecian diferencias significativas en el grado de recuperación y en la situación final, dependiendo del tipo de entidad y provincia.

En los cuadros nº 20 y 21 se recogen los datos de rendición de los ejercicios 2010 y 2011, a 31 de diciembre del ejercicio siguiente, por tipos de entidad y provincia; en ellos puede apreciarse la evolución registrada en este último ejercicio, con crecimientos significativos en todos los grupos de entidades y en todas las provincias, destacando especialmente el registrado en la provincia de Segovia, con un incremento de 25 puntos porcentuales, a pesar de lo cual continúa con un nivel de rendición inferior al resto.

ENTIDADES	RENDICIÓN CG 2011		RENDICIÓN CG 2010		Diferencia
	A 31/12/2012		A 31/12/2011		
	Nº	Porc. (1)	Nº	Porc. (1)	Porc.
AYUNTAMIENTOS	1.575	70,1%	1.245	55,4%	14,7%
DIPUTACIONES PROVINCIALES	9	100,0%	8	88,9%	11,1%
CONSEJOS COMARCALES	1	100,0%	0	0,0%	100,0%
MANCOMUNIDADES Y OTRAS ENTIDADES ASOCIATIVAS	128	46,5%	101	36,9%	9,6%
CONSORCIOS	22	37,3%	13	23,2%	14,1%
TOTAL ENTIDADES LOCALES Y CONSORCIOS	1.735	66,9%	1.367	52,8%	14,1%

(1) Porcentaje sobre el total de Entidades existentes

CUADRO Nº 20

PROVINCIAS	RENDICIÓN CG 2011		RENDICIÓN CG 2010		Diferencia
	A 31/12/2012		A 31/12/2011		
	Nº	Porc. (1)	Nº	Porc. (1)	Porc.
AVILA	186	65,7%	151	53,5%	12,2%
BURGOS	311	72,8%	255	59,6%	13,2%
LEÓN	178	67,4%	145	55,3%	12,1%
PALENCIA	174	76,7%	152	67,3%	9,4%
SALAMANCA	305	76,4%	250	62,5%	13,9%
SEGOVIA	125	50,0%	62	24,8%	25,2%
SORIA	122	59,8%	86	42,2%	17,6%
VALLADOLID	181	70,4%	150	58,6%	11,8%
ZAMORA	153	54,4%	116	41,6%	12,8%
TOTAL	1.735	66,9%	1.367	52,8%	14,1%

(1) Porcentaje sobre el total de Entidades existentes

CUADRO Nº 21

Por último, en los gráficos n^{os} 7 y 8 se presenta la evolución por tipos de entidad y por provincias, para el periodo 2005 a 2011, tomando como referencia, en este caso, los datos registrados a 31 de diciembre 2012. Para ello se han tenido en cuenta los índices de rendición correspondientes a los ejercicios 2005-2007, periodo que recoge el efecto de los cambios introducidos en 2006, y los de 2010-2011, últimos ejercicios rendidos; si bien, hay que tener en cuenta que los datos de 2011, no son homogéneos con los de ejercicios anteriores, por el motivo antes apuntado, se refieren a un intervalo de tiempo notablemente inferior, por ello, a estos efectos, la referencia última a comparar es el ejercicio 2010.

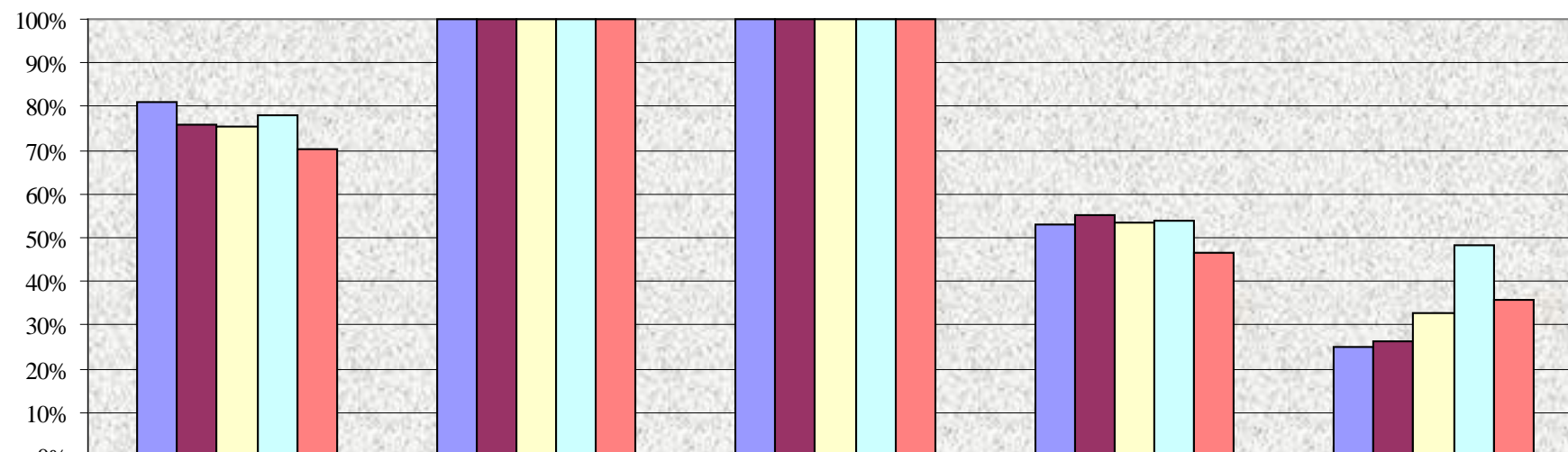
Por tipo de entidad, las Diputaciones, Consejo Comarcal y Mancomunidades, a fecha 31 de diciembre de 2012, han alcanzado los niveles de rendición anteriores a 2006, y los Consorcios los superan ampliamente. En cambio, los Ayuntamientos continúan presentando índices de rendición inferiores al de 2005, en 3,3 puntos para el ejercicio 2010. Respecto a la situación final, las Diputaciones y el Consejo Comarcal alcanzan el 100% de rendición, los Ayuntamientos oscilan entre el 75 y 78%, las Mancomunidades rondan el 54% y los Consorcios, a pesar de la evolución positiva que presentan, no llegan al 50%.

Por provincias, tomando como referencia los datos de 2010, destaca el incremento de la rendición registrado en las de Burgos y Salamanca, y en menor medida Valladolid, que han superado los índices de 2005 en 5,7, 6,1 y 1,1 puntos porcentuales, respectivamente, lo que sitúa a estas provincias, junto con Palencia, en los niveles más elevados, en torno al 80%.

Las provincias de Palencia y Soria presentan porcentajes de rendición bastante estables para todo el periodo señalado, similares a los de 2005.

Un tercer grupo lo constituyen las provincias cuyos índices de rendición continúan siendo inferiores a los de 2005, integrado por Ávila (con 12,6 puntos porcentuales menos), León (5,3), Segovia (13,9) y Zamora (9,8). En este grupo, sigue destacando la situación de la provincia de Segovia, que presenta los niveles de rendición más bajos desde 2006, entre el 54 y 58%, con diferencias importantes respecto al resto de las provincias.

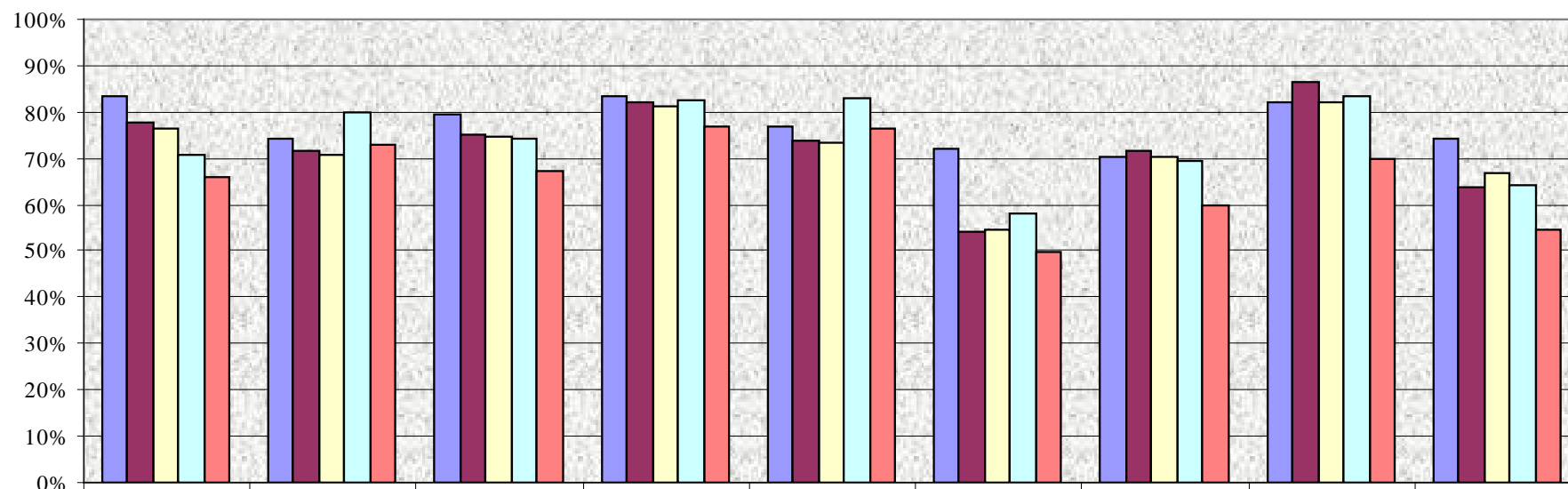
EVOLUCIÓN RENDICIÓN DE CUENTAS POR TIPO DE ENTIDAD
(Cuentas rendidas a 31 de diciembre de 2012)



	A YUNTAMIENTOS	DIPUTACIONES PROVINCIALES	CONSEJO COMARCAL	MANCOMUNIDADES Y OTRAS ENT. ASOC.	CONSORCIOS
■ 2005	81,1%	100,0%	100,0%	53,1%	25,0%
■ 2006	75,9%	100,0%	100,0%	55,0%	26,3%
■ 2007	75,3%	100,0%	100,0%	53,6%	32,8%
■ 2010	77,8%	100,0%	100,0%	54,0%	48,2%
■ 2011	70,1%	100,0%	100,0%	46,5%	35,6%

GRÁFICO Nº 7

EVOLUCIÓN RENDICIÓN DE CUENTAS POR PROVINCIAS (Cuentas rendidas a 31 de diciembre de 2012)



	AVILA	BURGOS	LEÓN	PALENCIA	SALAMANCA	SEGOVIA	SORIA	VALLADOLID	ZAMORA
■ 2005	83,2%	74,2%	79,3%	83,5%	76,9%	71,9%	70,1%	82,1%	74,1%
■ 2006	77,7%	71,5%	75,0%	82,2%	73,6%	54,2%	71,7%	86,4%	63,7%
■ 2007	76,2%	70,8%	74,6%	81,4%	73,3%	54,8%	70,1%	82,1%	67,0%
■ 2010	70,6%	79,9%	74,0%	82,7%	83,0%	58,0%	69,6%	83,2%	64,3%
■ 2011	65,7%	72,8%	67,4%	76,7%	76,4%	50,0%	59,8%	70,0%	54,4%

GRÁFICO N°8

En el caso de las Entidades Locales Menores, a pesar de los reducidos niveles de rendición que presentan, se observa una progresiva mejora a partir del ejercicio 2006, destacando especialmente los incrementos registrados en los ejercicios 2010 y 2011. Tomando como referencia los datos de rendición a 31 de diciembre del ejercicio siguiente (2 meses después de la finalización del plazo legal), en 2010 el porcentaje de rendición se incremento en 5,4 puntos con respecto al ejercicio anterior y el de 2011 en 5,6, situándose en el 7,8% y 13,4% respectivamente, muy por encima de los índices registrados a lo largo del periodo 2003-2009, que oscilaron entre el 0,6% del 2006 y el 4% del 2003. Si la comparación se realiza, tomando como fecha de referencia el 31 de diciembre de 2012, el incremento en 2010 es de algo más de 10 puntos, y el porcentaje alcanzado del 16,6%; el dato de 2011 a esa fecha no resulta comparable por los motivos apuntados anteriormente. En el siguiente cuadro se recogen los resultados de rendición de las ELM:

Ejercicio	RENDICIÓN 2 MESES DESPUES DEL PLAZO LEGAL (A 31/12 del ejercicio siguiente)		RENDICIÓN A 31/12/2012	
	Fecha de referencia	Grado de rendición	Fecha de referencia	Grado de rendición
2003	31/12/2004	4,0%	31/12/2012	6,0%
2004	31/12/2005	3,6%	31/12/2012	6,3%
2005	31/12/2006	4,2%	31/12/2012	6,2%
2006	31/12/2007	0,6%	31/12/2012	3,1%
2007	31/12/2008	1,0%	31/12/2012	2,5%
2008	31/12/2009	1,3%	31/12/2012	3,1%
2009	31/12/2010	2,4%	31/12/2012	6,0%
2010	31/12/2011	7,8%	31/12/2012	16,6%
2011	31/12/2012	13,4%	31/12/2012	13,4%

CUADRO Nº 22

Por provincias, el incremento experimentado en la rendición de cuentas del ejercicio 2010 es atribuible mayoritariamente a la de León, mientras que en 2011 Palencia y Burgos registran también incrementos importantes.

IV. 1. 4. ENTIDADES CON CUENTAS PENDIENTES DE RENDICIÓN DE VARIOS EJERCICIOS

En este apartado, se destacan algunos datos relativos a la rendición de cuentas en el periodo 2003-2011, que ponen de manifiesto el sistemático incumplimiento de la obligación de rendir cuentas por parte de algunas entidades, observado desde el inicio de las actuaciones del Consejo de Cuentas, lo cual es claro exponente de determinados problemas organizativos de algunas Entidades Locales de Castilla y León.

En el siguiente cuadro, se recogen los datos sobre la falta de rendición de cuentas en varios ejercicios, a fecha 31 de diciembre de 2012, con exclusión de las ELM, presentándose en función del tipo de entidad y número de cuentas pendientes de rendición:

TIPO DE ENTIDAD	Nº Total Entidades 2011	Nº ENTIDADES CON CTAS. PTES. DE RENDIR DE VARIOS EJERCICIOS PERIODO 2003-2011									
		2 ejerc.	3 ejerc.	4 ejerc.	5 ejerc.	6 ejerc.	7 ejerc.	8 ejerc.	9 ejerc.	Total	Porc. s/ total Ent.
AYUNTAMIENTOS	2.248	133	125	82	86	163	59	36	126	810	36,0%
DIPUTACIONES PROVINCIALES	9	0	0	0	0	0	0	0	0	0	0,0%
CONSEJO COMARCAL	1	0	0	0	0	0	0	0	0	0	0,0%
MANCOMUNIDADES Y OTRAS ENT. ASOC	275	21	21	12	11	22	16	18	70	191	69,5%
CONSORCIOS	59	1	3	5	4	1	7	5	26	52	88,1%
TOTAL SIN ELM	2.592	155	149	99	101	186	82	59	222	1.053	40,6%

CUADRO Nº 23

Como puede verse en estos datos, un 40,6% de las Entidades existentes tienen pendiente de rendición la Cuenta de varios ejercicios. Por tipo de entidad, el índice de incumplimiento en varios ejercicios se sitúa en el 36% para los Ayuntamientos, mientras que las Mancomunidades y Consorcios presentan niveles mucho más altos, del 69,5% y 88,1%, respectivamente.

En cuanto al número de ejercicios sin rendir, en general es elevado, dado que algo más del 70% de estas Entidades presenta incumplimientos de 4 o más ejercicios, por lo que las situaciones que pudieran deberse a factores más o menos coyunturales (2 o 3 ejercicios) representan menos del 30% de las entidades con incumplimientos reiterados. Trasladando

estos datos al censo total (con exclusión de las ELM), resulta que el 28,9% de las entidades existentes en la Comunidad, no ha rendido la Cuenta de 4 o más ejercicios.

Con referencia exclusiva a los Ayuntamientos, hay 126 que no han rendido nunca la Cuenta General ante el Consejo de Cuentas, lo que representa el 5,6% del total de los de la Comunidad Autónoma. Respecto a la situación por provincias, los datos más elevados se presentan en Zamora, Segovia y Soria, con valores en torno al 10% de sus Ayuntamientos que no han rendido la Cuenta relativa a ninguno de estos ejercicios, es decir, a lo largo de 9 ejercicios sucesivos, han incurrido en dicho incumplimiento. Los datos se recogen en el siguiente cuadro:

AYUNTAMIENTOS QUE NO HAN RENDIDO LA CUENTA GENERAL DE NINGÚN EJERCICIO					
PERIODO 2003-2011(Datos a 31/12/2012)					
Provincia	Total Aytos. Castilla y León	Nº Aytos. que no han rendido ningún ejercicio	Porc. s/ municipios Provincia	Población afectada 2011 (habitantes)	Porc. s/ población Provincia
AVILA	248	7	2,8%	942	0,5%
BURGOS	371	15	4,0%	2.077	0,6%
LEÓN	211	9	4,3%	6.886	1,4%
PALENCIA	191	4	2,1%	560	0,3%
SALAMANCA	362	17	4,7%	3.224	0,9%
SEGOVIA	209	21	10,0%	3.896	2,4%
SORIA	183	18	9,8%	1.701	1,8%
VALLADOLID	225	10	4,4%	3.625	0,7%
ZAMORA	248	25	10,1%	9.096	4,7%
TOTALES	2.248	126	5,6%	32.007	1,3%

CUADRO Nº 24

Atendiendo a su población, 4 de estos Ayuntamientos (3,2%) tienen una población superior a 1.000 habitantes, todos ellos se sitúan en el tramo de 1.000 a 5.000 habitantes; otros 9 Ayuntamientos (7,1%) se encuentran en una franja entre los 500 y los 1.000 habitantes, 69 (54,8%) entre 100 y 500 habitantes y 44 (34,9%) no superan los 100 habitantes.

En relación con los datos reflejados en el Informe del ejercicio 2010, se ha reducido en 56 el número de ayuntamientos que no han rendido sus cuentas en ninguno de los ejercicios del periodo analizado.

Dentro de este análisis sobre los incumplimientos de rendición de cuentas, por su relevancia, merecen ser analizados de forma específica los datos correspondientes a

Diputaciones, Consejo Comarcal y Ayuntamientos con población igual o superior a 5.000 habitantes. A estos efectos, en el cuadro insertado a continuación se recogen aquellas entidades que a fecha 31 de diciembre de 2012, presentan incumplimientos en su obligación de rendir cuentas (se señalan con una X los ejercicios no rendidos), tomando como referencia en este caso, un intervalo temporal más cercano, el que va desde la implantación de la rendición telemática, hasta el actual, es decir el periodo 2006-2011.

Como puede apreciarse en estos datos, en todos los casos se trata de Ayuntamientos; concretamente, del total de 59 Ayuntamientos con población superior a 5.000 habitantes que existen en la Comunidad, a 31 de diciembre de 2012, hay 17 que tienen pendiente la rendición de cuentas de algún ejercicio del periodo analizado (2006-2011); entre ellos hay 2 Ayuntamientos que no ha rendido la Cuenta correspondiente a ninguno de los ejercicios del periodo, y otros 3, que no lo han hecho en 4 ó 5 ejercicios.

Provincia	Tipo Entidad	Nombre Entidad	CUENTAS NO RENDIDAS					
			2006	2007	2008	2009	2010	2011
Ávila	Ayuntamiento	Arenas de San Pedro	X	X				
Ávila	Ayuntamiento	Candeleda	X	X	X	X	X	X
Burgos	Ayuntamiento	Aranda de Duero			X	X		
León	Ayuntamiento	Bembibre						X
León	Ayuntamiento	León	X	X	X	X		
León	Ayuntamiento	Ponferrada						X
León	Ayuntamiento	Villablino		X	X	X	X	
Salamanca	Ayuntamiento	Guijuelo						X
Salamanca	Ayuntamiento	Peñaranda Bracamonte	X					X
Segovia	Ayuntamiento	Villamayor					X	X
Segovia	Ayuntamiento	Cuéllar		X	X	X	X	X
Segovia	Ayuntamiento	Real Sitio de San Ildefonso	X	X	X	X	X	X
Soria	Ayuntamiento	Almazán		X				
Valladolid	Ayuntamiento	Arroyo de la Encomienda						X
Valladolid	Ayuntamiento	Medina del Campo		X				
Zamora	Ayuntamiento	Benavente					X	X
Zamora	Ayuntamiento	Toro				X	X	X

X – Cuenta no rendida

CUADRO Nº 25

	Ayuntamientos que no han rendido la Cuenta General en 6 ejercicios
	Ayuntamientos que no han rendido la Cuenta General en 4-5 ejercicios

La existencia de situaciones de incumplimiento tan reiterado de una obligación legal, como es la falta de rendición de cuentas, sólo pueden explicarse por la ausencia de consecuencias reales ante dichos incumplimientos, lo que acaba amparando la actuación de aquellos gestores públicos que eluden sistemáticamente rendir cuentas de su gestión.

IV. 1. 5. ACTUACIONES PARA PROMOVER LA RENDICIÓN DE CUENTAS

En el desarrollo de los trabajos para el Informe Anual 2010 se pusieron en marcha diversas actuaciones, en función del tipo de entidad y población, con objeto de lograr un mayor nivel de cumplimiento de la obligación de rendición de cuentas por parte de las Entidades Locales y conseguir una mejora de los datos de rendición, que venían a reforzar las que ya se realizaban en ejercicios anteriores. En esta misma línea, para el ejercicio 2011 se ha continuado con el desarrollo de medidas que promuevan un mayor nivel de rendición de cuentas, entre ellas:

- Comunicación de la apertura de la rendición 2011 en la Plataforma de Rendición de Cuentas mediante correo electrónico a 1.383 Entidades Locales.
- Remisión de escrito recordatorio previo a la finalización del plazo de rendición de cuentas a 1.345 Entidades Locales.
- Requerimientos de rendición de cuentas una vez vencido el plazo legal a 731 Entidades que aún no habían rendido la Cuenta General.
- Seguimiento específico de un grupo de Entidades que presentan incumplimientos de rendición.

Respecto al último grupo de actuaciones, que en el ejercicio anterior se centró en las Diputaciones Provinciales, Consejo Comarcal y Ayuntamientos mayores de 5.000 habitantes, en el presente ejercicio se ha extendido también a los Ayuntamientos con población entre 2.000 y 5.000 habitantes, y han consistido en lo siguiente:

- Se efectuó requerimiento de rendición de cuentas dirigido a 45 Entidades que a fecha 30 de noviembre de 2012, no habían rendido la Cuenta General del ejercicio 2011. Las Entidades requeridas fueron 1 Diputación, 18 Ayuntamientos mayores de 5.000 habitantes (entre ellos 1 Ayuntamiento capital de provincia) y 26 Ayuntamientos entre 2.000 y 5.000 habitantes.

- A las Entidades que no cumplieron con el requerimiento anterior, se les citó en la sede del Consejo de Cuentas con objeto de determinar su situación respecto a la rendición de cuentas y las causas del incumplimiento, exceptuando de dicha citación a las que ya habían sido convocadas en el ejercicio anterior y aquellas que acreditaron tener en curso la tramitación de la Cuenta. Las Entidades convocadas por este motivo han sido 6 Ayuntamientos.

A continuación, se exponen los aspectos más destacables de las actuaciones señaladas. El análisis de los resultados se referencia a **fecha 31 de marzo de 2013**.

A.1. Rendición de cuentas

Como respuesta al requerimiento practicado en fecha 30/11/2012, 33 Entidades del total de las requeridas (45), rindieron la Cuenta General del ejercicio 2011 (1 Diputación, 13 Ayuntamientos mayores de 5.000 habitantes y 19 menores de 5.000 habitantes). Asimismo, se rindieron 24 cuentas de los ejercicios 2006 a 2010 correspondientes a 8 Entidades.

Por tanto, con referencia al ejercicio 2011, el nivel de rendición de este grupo de Entidades, alcanzó el 100% en Diputaciones; en los Ayuntamientos mayores de 5.000 habitantes pasó del 69,5% antes de las actuaciones, al 91,5% a 31 de marzo de 2013, y en los Ayuntamientos entre 2.000 y 5.000 habitantes del 65,3% al 90,7%.

	Nº Entidades	Rendición CG 2011 a 30/11/2012		Rendición CG 2011 a 31/03/2013	
		Nº Cuentas	Porcentaje	Nº Cuentas	Porcentaje
Diputaciones Provinciales	9	8	88,9%	9	100,0%
Ayts. mayores de 5000 hab.	59	41	69,5%	54	91,5%
Ayts. entre 2000 y 5000 hab.	75	49	65,3%	68	90,7%


CUADRO Nº 26

Los 5 ayuntamientos mayores de 5.000 habitantes que no rindieron la Cuenta del ejercicio 2011 en el plazo señalado, o bien acreditaron tener la cuenta en curso de tramitación (Bembibre, San Ildefonso y Arroyo de la Encomienda) o habían sido ya objeto de seguimiento con motivo de los trabajos del Informe Anual 2010 (Benavente y Toro).

De los 7 Ayuntamientos entre 2.000 y 5.000 habitantes que no rindieron la Cuenta del ejercicio 2011, 6 fueron convocados para la siguiente fase. El Ayuntamiento de Valderas, no fue citado, debido a las excepcionales circunstancias organizativas de la Corporación, que concurrían en este caso.

En el cuadro incluido a continuación se refleja la situación que presentan estos 7 Ayuntamientos respecto a la rendición de cuentas a fecha 30/03/2013, una vez finalizadas las comparecencias. Como puede apreciarse, algunos de ellos tienen pendiente de rendición varios ejercicios del periodo 2006-2011, y respecto a las cuentas rendidas, salvo una de ellas (Ayuntamiento de Cabezón de Pisuerga, ejercicio 2010), en el resto de los casos la rendición se ha realizado con posterioridad al plazo legal, en la mayoría con importantes retrasos sobre dicho plazo.

Provincia	Nombre Ayuntamiento	Población	Fecha rendición CG 2006	Fecha rendición CG 2007	Fecha rendición CG 2008	Fecha rendición CG 2009	Fecha rendición CG 2010	Fecha rendición CG 2011
León	Chozas de Abajo	2.438	21/02/2013	12/02/2013	21/02/2013	12/02/2013	12/02/2013	
León	Pola de Gordón (La)	3.989	11/07/2008	26/05/2009				
León	Robla (La)	4.581	28/05/2010	28/05/2010	12/05/2010	15/04/2011	20/11/2012	
León	Valderas	2.008	22/05/2008					
Segovia	Riaza	2.516		29/10/2012	29/10/2012	29/10/2012	29/10/2012	
Valladolid	Aldeamayor de San Martín	4.322	27/03/2008	04/02/2010	04/02/2010	14/04/2011	26/02/2013	
Valladolid	Cabezón de Pisuerga	3.520	29/04/2008	21/05/2009	05/03/2010	25/11/2010	20/09/2011	

 Cuentas rendidas con posterioridad al requerimiento

CUADRO Nº 27

A.2. Seguimiento específico de los Ayuntamientos que no han rendido cuentas

Como se ha señalado anteriormente, se citó a los Alcaldes e Interventores de 6 Ayuntamientos que presentaban incumplimientos de rendición, para su comparecencia en la sede del Consejo de Cuentas, al objeto de que dieran cuenta del estado de situación de las cuentas no rendidas y los motivos de dicho incumplimiento.

Con carácter previo a estas reuniones, se solicitó a cada Ayuntamiento la cumplimentación de un cuestionario sobre los temas a tratar en la misma: aspectos relacionadas con el ciclo presupuestario y contable, la organización y estructura de la Entidad, la aplicación informática de contabilidad y otras, orientadas a determinar la situación de dichas Entidades en relación con la rendición de cuentas y las circunstancias que afectaban a la misma.

Todos los Ayuntamientos respondieron a la citación efectuada, cumplimentando el cuestionario y personándose en el Consejo de Cuentas. Las reuniones con los responsables municipales se celebraron durante el mes de marzo, y permitieron realizar un análisis más profundo de la situación de dichos Ayuntamientos en relación con los temas apuntados y con las causas que han venido provocando en los últimos años incumplimientos de sus obligaciones legales de rendición de cuentas, así como establecer un calendario para la tramitación y rendición de las cuentas pendientes.

Como resultado de estas actuaciones se pueden destacar los siguientes aspectos:

A.2.1. Desarrollo del ciclo presupuestario y contable en el periodo 2006-2010

Los datos correspondientes al desarrollo del ciclo presupuestario y contable en los 6 Ayuntamientos objeto de análisis, durante el periodo 2006-2011, se recogen en el siguiente cuadro:

PERIODO 2006-2011	En plazo	Fuera de plazo	Pendiente	Prorrogado
APROBACIÓN PRESUPUESTO GENERAL	2,8%	91,7%		5,6%
APROBACIÓN LIQUIDACIÓN DEL PRESUPUESTO	25,0%	75,0%		
FORMACIÓN CUENTA GENERAL	19,4%	75,0%	5,6%	
APROBACIÓN CUENTA GENERAL	8,3%	75,0%	16,7%	
RENDICIÓN CUENTA GENERAL	2,8%	69,4%	27,8%	

CUADRO Nº 28

Según se desprende de estos datos, todos los Ayuntamientos examinados incurren en un retraso generalizado en el cumplimiento de los plazos del ciclo presupuestario, de tal forma que, con referencia al Presupuesto, se aprueba con posterioridad a la fecha límite fijada en la normativa (31 de diciembre del ejercicio anterior), en la gran mayoría de los casos (el 91,7%). Dicha aprobación extemporánea, también afecta de forma mayoritaria a la Liquidación del Presupuesto (el 75%).

Por lo que respecta a la Cuenta General, su aprobación, en pocos casos se realiza dentro del plazo legal (artículo 212.4 TRLHL), bien sea porque se encuentra pendiente de aprobar (en el 16,7% de los casos), o porque la misma haya sido aprobada sobrepasando el límite del plazo legal (en el 75%). Analizando las fechas de formación y aprobación de la Cuenta General de los ejercicios 2006 a 2011, se comprueba que, en general, la falta de

aprobación o su aprobación excediendo del plazo legal, traen causa de la previa falta de formación de la Cuenta o de su formación fuera de plazo (artículo 212.2).

El cuadro incluido a continuación, recoge la información aportada por estos 6 Ayuntamientos sobre la situación en que se encuentran las cuentas pendientes de rendición correspondientes al periodo 2006-2011:

Situación Cuenta	CG 2006	CG 2008	CG 2009	CG 2010	CG 2011	Total
CG no formada					1	1
CG formada y no aprobada					4	4
CG aprobada	1	1	1	1	1	5
Total CG no rendidas	1	1	1	1	6	10

CUADRO Nº 29

Según estos datos, de las 10 cuentas pendientes de rendir:

- 1 cuenta, correspondiente al ejercicio 2011, no estaba formada, aunque, la Liquidación del Presupuesto sí estaba aprobada.
- 4 cuentas estaban formadas y pendientes de someter a la aprobación del Pleno, todas ellas correspondientes a 2011.
- 5 cuentas estaban aprobadas, siendo, en la mayor parte de los casos, la aprobación anterior al ejercicio 2012 (4), pese a lo cual no habían sido rendidas.

En las reuniones mantenidas con los responsables municipales, se solicitó la formulación por parte de éstos de un calendario previsto de tramitación y/o rendición de las Cuentas Generales pendientes desde 2006, asumiendo la mayor parte de ellos el compromiso de proceder a realizar los trámites necesarios (aprobación-rendición) en fechas concretas, entre abril y julio de 2013.

A.2.2. Causas de la falta de rendición de cuentas

Los resultados obtenidos vienen a confirmar, en términos generales, la casuística recogida en el Informe del ejercicio 2010, derivada del análisis realizado sobre una muestra más amplia.

Los motivos de la falta de rendición, señalados por las Entidades requeridas, apuntan, de forma mayoritaria, a la insuficiencia de medios materiales y/o humanos, seguida del retraso

en la llevanza de contabilidad y la falta de formación por parte de la Intervención de la documentación de la Cuenta General.

Poniendo en relación estos factores con la situación del personal del Ayuntamiento que tiene atribuidas funciones relacionadas con la contabilidad y el control interno, cabe señalar los siguientes aspectos:

- En la mitad de los casos analizados se produce una elevada rotación de los funcionarios responsables de la Intervención, puesto de preceptiva existencia en dichas Entidades, comprobándose que este puesto ha sido ocupado en los últimos 5 años por 4 o más personas. En dos de estos casos las plazas se encontraban cubiertas de forma provisional o interina.
- En la otra mitad de los casos, el puesto que tiene atribuidas las funciones de Intervención se encontraba cubierto por funcionarios con habilitación de carácter estatal (FHE) con nombramiento definitivo y una antigüedad de más de 4 años.
- La insuficiencia del personal colaborador es alegada en todos los casos.

De lo anterior se desprende que el tipo de nombramiento del funcionario responsable de la llevanza de la contabilidad y de la formación de la Cuenta General, se encuentra asociado, en general, a personal con la condición de FHE, a los cuales se les presume una cualificación en materia contable, por lo que puede excluirse dicho aspecto como causa del incumplimiento de las obligaciones de rendición de cuentas.

Sin embargo, en el primer grupo de Ayuntamientos se produce una excesiva rotación del personal que ocupa los puestos de trabajo reservados a FHE que tienen atribuidas las funciones de Intervención, lo que unido a la temporalidad en la provisión, permite entrever, que, en este caso, las deficiencias en la provisión de los puestos de trabajo reservados a FHE, se encuentra en el origen del incumplimiento en que incurren este tipo de Ayuntamientos, en relación a la rendición de sus cuentas.

A este respecto, como ya se puso de manifiesto en el Informe Anual 2010, varios Ayuntamientos señalan dificultades para cubrir las plazas de Interventor por los procedimientos ordinarios y dotar de cierta estabilidad al puesto, especialmente entre los que se encuentran clasificados en categoría segunda, dada la insuficiencia de funcionarios pertenecientes a la subescala de Intervención-Tesorería, lo cual, como asimismo se apuntó en el citado Informe, puede tener su origen, en buena medida, en la falta de convocatoria de

pruebas selectivas para el acceso a dichas plazas, competencia que se encuentra atribuida, por el apartado 4 de la disposición adicional segunda del EBEP, a las Comunidades Autónomas.

En cuanto al personal colaborador o de apoyo, en todos los casos la dotación existente es considerada insuficiente por los responsables de la Intervención, máxime teniendo en cuenta la situación de retraso en la contabilidad que presentan buena parte de estas Entidades y, especialmente, el progresivo aumento de las exigencias que recaen sobre la Intervención derivadas de la multiplicidad de normas relativas a la estabilidad presupuestaria, planes de ajuste y en general actuaciones derivadas del plan de pago a proveedores, así como nuevos requerimientos de comunicación de información económico-financiera a la Administración del Estado. Por tanto, la insuficiente dotación de recursos humanos, puede también plantearse como una de las causas del incumplimiento en que incurren este tipo de Ayuntamientos, respecto a sus obligaciones contables y la preceptiva rendición de sus cuentas.

IV. 2. ANÁLISIS DE LAS CUENTAS RENDIDAS

De conformidad con lo establecido en el alcance del presente trabajo de fiscalización (Apartado II.2), el análisis realizado se ha centrado en las Cuentas Generales del ejercicio 2011 rendidas por las Entidades Locales y Consorcios dentro del plazo fijado, esto es, hasta el 31 de diciembre de 2012. Además, de acuerdo con lo previsto en el artículo 23.2 del Reglamento, el trabajo se ha extendido también a las Cuentas Generales de ejercicios anteriores, que han sido rendidas con posterioridad a la fecha de cierre del “Informe Anual sobre las Cuentas del Sector Público Local, Ejercicio 2010”, fijada en el 30 de abril de 2012.

Por tanto, el número de Cuentas Generales incluidas en el alcance temporal del trabajo (las rendidas hasta el 31 de diciembre de 2012), ha ascendido a 2.034 del ejercicio 2011 y 894 de ejercicios anteriores, que comprenden las cuentas correspondientes a la propia Entidad Local y las de los Entes dependientes de las mismas (104 del 2011 y 45 de los anteriores), de lo que resulta un total de 2.138 cuentas del ejercicio 2011 y 939 de ejercicios anteriores.

En aplicación de los criterios establecidos en el Apartado II.3, la revisión efectuada sobre la Cuenta General del ejercicio 2011, se ha extendido a la totalidad de las presentadas en el plazo señalado por Diputaciones Provinciales, Consejo Comarcal, Ayuntamientos, Mancomunidades y otras Entidades Asociativas, Consorcios y Entidades Locales Menores, salvo en el caso de los Ayuntamientos con población inferior a 1.000 habitantes y Entidades Locales Menores del mismo estrato poblacional, en los que la revisión se ha efectuado sobre una muestra.

Respecto a las cuentas de ejercicios anteriores, dado que el proceso de revisión de las mismas se efectúa mediante la Plataforma de Rendición de Cuentas, afecta a las correspondientes al periodo 2006-2010, que son las rendidas a través de dicha Plataforma. Atendiendo a los criterios señalados en el Apartado II.3, se han revisado las cuentas presentadas por las Entidades Locales y Consorcios entre el 1 de mayo y 31 de diciembre de 2012, a excepción de las correspondientes a Ayuntamientos con población inferior a 1.000 habitantes y Entidades Locales Menores del mismo estrato poblacional.

En el caso de Ayuntamientos y Entidades Locales Menores, con población inferior a 1.000 habitantes, además de las incluidas en la muestra, se han revisado las cuentas con incidencias que afectaban a su consideración como cuentas rendidas, y que, por tanto, obligaban a remitir comunicación a la Entidad correspondiente.

Teniendo en cuenta lo anterior, el número de Cuentas Generales analizadas ha sido de 558 del ejercicio 2011 y 175 correspondientes al periodo 2006-2010, que incluyen además de las cuentas de la Entidad principal, las de sus Entes dependientes; en total 654 cuentas del ejercicio 2011 y 220 cuentas del periodo 2006-2010 han sido sometidas al proceso de revisión.

Todo ello puede verse en el cuadro que se presenta a continuación, donde se recoge el desglose por cada grupo de entidades:

ENTIDADES OBJETO DE ANÁLISIS	CUENTAS INCLUIDAS EN EL ALCANCE TEMPORAL		CUENTAS REVISADAS		PORCENTAJE DE REVISIÓN	
	2011 (Rendidas hasta 31/12/2012)	2003-2010 (Rendidas entre 01/05/2012 y 31/12/2012)	2011	2006-2010	2011	2006-2010
DIPUTACIONES PROVINCIALES	9	0	9	---	100,0%	---
CONSEJO COMARCAL	1	0	1	---	100,0%	---
AYTOS. CON POBLACIÓN MAYOR O IGUAL A 1.000 HAB.	203	117	203	117	100,0%	100,0%
AYTOS. CON POBLACIÓN MENOR DE 1.000 HAB.	1.372	584	160	13	11,7%	2,2%
MANCOMUNIDADES Y OTRAS ENTIDADES ASOCIATIVAS.	128	33	128	33	100,0%	100,0%
CONSORCIOS	22	9	22	9	100,0%	100,0%
ELM CON POBLACIÓN MAYOR O IGUAL A 1.000 HAB.	3	1	3	1	100,0%	100,0%
ELM CON POBLACIÓN MENOR DE 1.000 HAB.	296	150	32	2	10,8%	1,3%
TOTAL ENTIDADES LOCALES Y CONSORCIOS	2.034	894	558	175	27,4%	19,6%
ORGANISMOS AUTÓNOMOS	44	13	40	13	90,9%	100,0%
SOCIEDADES MERCANTILES	58	32	54	32	93,1%	100,0%
ENTIDADES PÚBLICAS EMPRESARIALES	2	---	2	---	100,0%	---
TOTAL ENTES DEPENDIENTES	104	45	96	45	92,3%	100,0%
TOTAL GENERAL	2.138	939	654	220	30,6%	23,4%

CUADRO Nº 30

Tal como queda reflejado en estos datos, el porcentaje de cuentas analizadas, sobre el total de las incluidas en el alcance temporal del trabajo es, del 30,6% para el ejercicio 2011 y del 23,4% para los ejercicios anteriores, consecuencia del muestreo aplicado en el examen de las cuentas correspondientes al grupo de Ayuntamientos y Entidades Locales Menores con menos de 1.000 habitantes.

En términos de población y con referencia al ejercicio 2011, los Ayuntamientos que han rendido cuentas dentro del periodo de análisis (hasta el 31/12/2012) aglutinan el 83,6% de la población de la Comunidad Autónoma de Castilla y León, y los Ayuntamientos cuyas cuentas han sido objeto de revisión representan el 72,5% de la población.

El análisis o revisión, tal y como se ha señalado en el apartado II.3, de Metodología, se ha realizado en base a la relación de validaciones prevista en la Plataforma de Rendición de Cuentas (ANEXO IV), de donde se deducen las incidencias sobre las cuentas rendidas. En concreto, como resultado de dicha revisión se han comunicado incidencias a 641 Entidades Locales, de las cuales 567 se refieren a la cuenta del ejercicio 2011 y 74 a cuentas de ejercicios anteriores.

En relación con las validaciones que se aplican sobre las cuentas, es preciso señalar, que de forma previa al acto de rendición telemática, en el proceso de carga de la Cuenta en el sistema, las Entidades, a través del validador que incorpora la propia Plataforma, tienen conocimiento de las incidencias que presenta la Cuenta, y disponen de la posibilidad, en su caso, de subsanarlas o justificarlas. Por ello, en el proceso de revisión de las cuentas que se lleva a cabo en el Consejo, se realiza un análisis de las incidencias junto con las justificaciones aportadas por la Entidad Local, con el fin de determinar si la incidencia puede considerarse subsanada. En caso contrario, se comunican a la Entidad, iniciándose el proceso de subsanación, si procede.

Además de esta validación, que se realiza en todo caso, al cargar la cuenta en el sistema para su rendición, existe la opción de pasar el validador en cualquier momento previo a la remisión de la Cuenta, incluso al sometimiento de la misma a informe de la Comisión Especial de Cuentas, facilitando así la posibilidad de subsanación de las incidencias antes de la aprobación de la cuenta, a efectos de garantizar la exactitud y coherencia del documento que se somete al Pleno.

A efectos del **análisis de los resultados** obtenidos de la revisión de cuentas, que se realiza en los epígrafes siguientes, sólo se incluyen los derivados de las **cuentas del ejercicio 2011**, con objeto de que dicho análisis pueda realizarse en términos homogéneos. En el grupo de los Consorcios no se incluyen los resultados correspondientes a la Cuenta del ejercicio 2011 del Consorcio Institución Ferial de Castilla y León debido a que, como se ha señalado anteriormente, esta cuenta no ha sido rendida a través de la Plataforma.

IV. 2. 1. APROBACIÓN DE LA CUENTA GENERAL

Se analizan en este apartado los aspectos de carácter estrictamente formal que se refieren al cumplimiento de los requisitos de elaboración, publicidad y aprobación de la Cuenta General previstos en el artículo 212.4 del TRLHL.

Del total de Cuentas Generales del ejercicio 2011, que han sido objeto de tratamiento (557 excluyendo el Consorcio Institución Ferial de Castilla y León), el porcentaje de actuaciones extemporáneas, esto es, realizadas fuera de los plazos legales, para cada tipo de actuación, es el siguiente: el 21,1% en la elaboración de la Cuenta, el 11,0% en la emisión del Informe de la Comisión Especial de Cuentas, el 14,1% en la exposición pública, y el 29,2% en la presentación al Pleno.

Finalmente, como dato más relevante, en el 78,5% de los casos la aprobación de la Cuenta General se ha realizado dentro del plazo establecido, frente al 19,6% en que se ha hecho fuera del mismo. A las cuales hay que añadir, 2 Cuentas presentadas a través de la Plataforma que no han sido aprobadas por el Pleno de la Entidad y otras 6 en las que no se ha facilitado información sobre las fechas de aprobación.

IV. 2. 2. INCIDENCIAS DETECTADAS

En el proceso de revisión de las cuentas rendidas, se ha obtenido, para cada una de ellas, una relación de incidencias, que ha sido comunicada a la Entidad Local para su consideración y, en su caso, posible subsanación. A efectos de su tratamiento, las incidencias se clasifican de la siguiente forma:

- 1) Formales: referidas a la tramitación y rendición de la Cuenta General y a la aprobación del Presupuesto y la Liquidación.
- 2) Sustanciales: referidas a la estructura y contenido de la Cuenta y a la coherencia de la información incluida en los distintos estados que la componen.

Este proceso de revisión y comunicación tiene por objeto mejorar la elaboración y presentación de la Cuenta General, tanto del ejercicio objeto del Informe como, principalmente, de los posteriores. Por ello, en relación con las incidencias que se comunican a las Entidades Locales, denominadas sustanciales, debe precisarse lo siguiente:

- A efectos de asegurar que la Cuenta aprobada y rendida transcribe las actuaciones contables desarrolladas a lo largo del ejercicio, deben distinguirse claramente las incidencias que pueden ser subsanadas en el marco de la Cuenta aprobada por el Pleno, de aquellas otras que no pueden subsanarse sin dar lugar, previamente, a un expediente de regularización de la contabilidad (que podría tener efecto en ulteriores ejercicios) y, posteriormente, a una modificación de la Cuenta, y por tanto, a un nuevo Acuerdo de Pleno.
- El primer caso, el que permitiría la subsanación dentro de la Cuenta aprobada, vendría dado, principalmente, por aportación de estados inicialmente no remitidos o por incidencias que se han deducido como consecuencia de defectos de transcripción de los ficheros XML utilizados, o bien de defectos de tales ficheros en si mismos o en su generación.
- En el segundo caso, el de incidencias que requerirían regularización contable y modificación de la Cuenta aprobada por el Pleno, la Entidad podría optar por tomar tales medidas, o bien limitarse a la justificación por escrito de las incidencias y a su consideración para que no volviesen a producirse en futuros ejercicios.

A este respecto, hay que señalar que el objetivo de la comunicación de las incidencias por parte del Consejo de Cuentas de Castilla y León, no es que se produzca su subsanación en todo caso, sino que se produzca con las garantías legales oportunas; y en caso de que ésta no sea posible, poner en conocimiento de los responsables de la contabilidad y de los órganos de representación las incidencias detectadas, a fin de que sean corregidas en los ejercicios siguientes.

En consecuencia, es responsabilidad de las Entidades Locales velar porque la Cuenta rendida sea legítima, esto es, legalmente aprobada, así como que aglutine la información contenida en la contabilidad y refleje con fidelidad los resultados de la gestión económica, lo que requiere una llevanza adecuada de la contabilidad, sin defectos ni irregularidades.

Los **resultados** del examen realizado sobre las **Cuentas del ejercicio 2011**, se resumen en los datos recogidos en los cuadros nº 31 y 32, presentándose por tipo de entidad y por provincias.

De estos datos se desprende que, de las 653 cuentas objeto de análisis, inicialmente tan sólo 57 se presentaban completas y sin incidencias, y 596 contenían incidencias de diversa índole, formales, sustanciales o mixtas (formales y sustanciales).

Ha de tenerse en cuenta que, para obtener la calificación de cuenta completa y sin incidencias es necesario cumplimentar la totalidad de los estados y documentos que la Cuenta General comprende, superando la amplia gama de validaciones y comprobaciones que sobre ellos se realizan, tanto respecto al contenido de los mismos como al proceso de tramitación de la Cuenta y del Presupuesto, lo que explica, en parte, el elevado número de cuentas con incidencias.

Hay que señalar también que para la Cuenta del ejercicio 2011 se han activado un número importante de validaciones nuevas de las denominadas sustanciales, referidas mayoritariamente a la cumplimentación de información no numérica de la Memoria (52 en el Modelo Normal y 48 en el Modelo Simplificado), que tienen por objeto mejorar la calidad de la información. Esto ha provocado, al ser el primer año que se aplican estas validaciones, que se haya producido un número de incidencias muy superior al que venía registrándose en ejercicios anteriores.

Como resultado de la revisión inicial realizada en el Consejo sobre las Cuentas del ejercicio 2011, se han remitido escritos de comunicación de incidencias a 567 Entidades Locales, otorgando la posibilidad de subsanación en 425 casos (el resto no eran subsanables en el marco de la Cuenta aprobada), y han contestado 314 entidades.

Una vez analizadas las contestaciones recibidas, 20 entidades subsanaron íntegramente las incidencias detectadas en sus cuentas, por tanto el total de cuentas completas pasa a ser de 77 (el 11,8% de las analizadas), quedando como incompletas o con incidencias 576 cuentas, el 88,2% del total. De estas últimas, 212 tienen incidencias exclusivamente de tipo formal y 364 de tipo sustancial (de estructura y contenido) o mixtas (formales y sustanciales).

Otro aspecto del análisis, que se deduce de los mismos cuadros, es el número de incidencias total y por cuenta, antes y después del proceso de subsanación.

Atendiendo a ello, tras la valoración inicial de las cuentas presentadas y las justificaciones ya incluidas en las mismas, se han detectado un total de 6.767 incidencias, de las cuales 1.586 han sido subsanadas en el proceso establecido al efecto (comunicación de las mismas y respuesta por parte de las entidades), quedando como resultantes 5.181, lo que, finalmente, arroja una media de 9 incidencias por cuenta.

De las 5.181 incidencias resultantes, 979 son de tipo formal (fechas y trámites del procedimiento) que, como ya se ha señalado, no son subsanables. Ello daría un total de 4.202 incidencias relacionadas con la integridad de la cuenta o la coherencia de la información.

De los datos incluidos en el cuadro nº 31, que recogen los **resultados por tipo de entidad**, se observa que al final del proceso tan sólo 1 Diputación, 17 Ayuntamientos y 6 Mancomunidades presentan sus cuentas sin incidencias. Todas las cuentas analizadas de las Entidades Locales Menores (35) y los Consorcios (21), aparecen con incidencias.

Dejando a un lado las Sociedades Mercantiles y Entidades Públicas Empresariales (cuya cuenta es menos compleja y está sometida a un número de validaciones mas reducido que el resto de las entidades, como se ha explicado en el apartado II.3), son los Organismos Autónomos los que aportan el mayor porcentaje de cuentas sin incidencias, el 25%.

El número medio de incidencias por cuenta, presenta los valores más elevados en el caso de los Consorcios seguidos de los Ayuntamientos mayores de 5.000 habitantes, con 15,4 y 13,5 respectivamente, lo que puede estar relacionado, con la mayor complejidad y volumen documental de sus cuentas que, ineludiblemente, incrementa las posibilidades de deficiencias y errores. El resto de los grupos presentan valores que oscilan entre 4,4 y 11,9,

En el caso de las ELM, que son las que tienen un número de incidencias más bajo (4,4), influye el hecho de que la mayoría de estas entidades presenta sus cuentas conforme al modelo básico, que incluye una información mucho más reducida y de menor complejidad, lo que lógicamente reduce el número de validaciones y de incidencias.

Del **análisis por provincias**, cuyos resultados se incluyen en el cuadro nº 32, se desprende que, en la revisión inicial, de media el menor número de incidencias por cuenta, con 7,2, lo obtienen las entidades de la provincia de Salamanca, seguidas de las de Burgos con 8,3. En el extremo opuesto se sitúan Valladolid y Segovia, que son las provincias con mayor número de incidencias por cuenta, en torno a 16. Tras el proceso de subsanación, se

mantienen Salamanca y Segovia como las provincias con mejor y peor ratio de incidencias por cuenta, con 6,1 y 13, respectivamente.

Por otra parte, en la valoración final, destacan las entidades de la provincia de Valladolid que presentan el mayor porcentaje de cuentas completas y sin incidencias, esto es, de 78 cuentas analizadas en esta provincia el 26,9% reciben la calificación de completas; en el resto de las provincias este porcentaje se encuentra por debajo de 16%.

Sin embargo, en la evaluación de resultados expuesta, deben interpretarse con cautela los datos y porcentajes de subsanación, ya que han de ser puestos en relación con la naturaleza de las incidencias y la posibilidad de su corrección de forma legítima, cuestiones a las que anteriormente se ha aludido. En todo caso, se observa que tanto el porcentaje de incidencias subsanadas, 23,4%, como el de cuentas que se subsanan completamente, 3,4% (20 de un total de 596), resultan muy bajos, lo que evidencia la dificultad que puede entrañar la corrección de incidencias (cuando no se trate de aportar estados o información inicialmente no incluidos o de defectos en los ficheros o en su transmisión), puesto que podría requerir regularizaciones contables y modificación de las cuentas aprobadas.

De ahí, la importancia de que, con carácter previo, se efectúe la revisión de la Cuenta por parte de las propias Entidades Locales. Para ello, como se ha señalado anteriormente, la Plataforma de Rendición de Cuentas incorpora un validador, que realiza las comprobaciones a las que se somete la Cuenta en el análisis realizado por parte del Consejo, y que puede ser utilizado de forma previa, no sólo al acto de rendición, sino al de aprobación de la Cuenta General, lo que permitiría la detección y subsanación de incidencias antes de someter la Cuenta a aprobación. Este proceso puede contribuir notablemente a reducir las incidencias de las cuentas rendidas, eludiendo las dificultades señaladas para subsanarlas una vez aprobadas.

En relación a los resultados del ejercicio 2010, se produce una disminución en las incidencias formales (que pasan de un ratio de 2,3 incidencias por cuenta en 2010 a 1,8 en 2011), sin embargo, respecto a las incidencias sustanciales no es posible realizar una comparación en términos homogéneos, dado que, como se ha señalado anteriormente, en la revisión de la Cuenta del ejercicio 2011 se ha incluido un número importante de validaciones nuevas, que repercuten de forma significativa en el número de incidencias que se producen.

RESULTADOS DEL PROCESO DE REVISIÓN DE CUENTAS, POR TIPO DE ENTIDAD

ENTIDADES	Cuentas Analizadas	RESULTADOS REVISIÓN INICIAL (*)			PROCESO DE SUBSANACIÓN		RESULTADO FINAL					
		Nº Cuentas con Incidencias	Nº Incidencias detectadas	Media Incidencias por Cta.	Nº Incidencias subsanadas	Porc. s/ Incid. detectadas	CUENTAS CON INCIDENCIAS				Nº INCIDENCIAS	
							Formales	Sustanciales o Mixtas	Total		Nº	Media por Cta.
									Nº	Nº		
DIPUTACIONES PROVINCIALES	9	8	79	9,9	6	7,6%	1	7	8	88,9%	73	9,1
COMARCA	1	1	6	6,0	1	16,7%	1	0	1	100,0%	5	5,0
AYTOS. DE MUNICIPIOS MAYORES O IGUALES A 5.000 HAB.	47	47	718	15,3	82	11,4%	4	43	47	100,0%	636	13,5
AYTOS. DE MUNICIPIOS ENTRE 1.000 Y 5.000 HAB.	156	153	1.560	10,2	538	34,5%	54	92	146	93,6%	1.022	7,0
AYTOS. DE MUNICIPIOS MENORES DE 1.000 HAB.	160	157	1.895	12,1	344	18,2%	79	74	153	95,6%	1.551	10,1
TOTAL AYUNTAMIENTOS	363	357	4.173	11,7	964	23,1%	137	209	346	95,3%	3.209	9,3
MANCOMUNIDADES Y OTRAS ENT. ASOC.	128	125	1.473	11,8	445	30,2%	49	73	122	95,3%	1.028	8,4
CONSORCIOS	21	21	332	15,8	8	2,4%	2	19	21	100,0%	324	15,4
ENTIDADES LOCALES MENORES	35	35	291	8,3	138	47,4%	22	13	35	100,0%	153	4,4
ORGANISMOS AUTÓNOMOS	40	33	367	11,1	11	3,0%	0	30	30	75,0%	356	11,9
SOCIEDADES MERCANTILES	54	15	44	2,9	13	29,5%	0	12	12	22,2%	31	2,6
ENTIDADES PÚBLICAS EMPRESARIALES	2	1	2	2,0	0	0,0%	0	1	1	50,0%	2	2,0
TOTAL	653	596	6.767	11,4	1.586	23,4%	212	364	576	88,2%	5.181	9,0

(*) Estas columnas no recogen las cuentas e incidencias que, tras la revisión inicial, han sido aceptadas.

CUADRO Nº 31

RESULTADOS DEL PROCESO DE REVISIÓN DE CUENTAS, POR PROVINCIAS

PROVINCIAS	Cuentas Analizadas	RESULTADOS REVISIÓN INICIAL (*)			PROCESO DE SUBSANACIÓN		RESULTADO FINAL					
		Nº Cuentas con Incidencias	Nº Incidencias detectadas	Media incidencias por Cta.	Nº Incidencias subsanadas	Porc. s/ Incid. detectadas	CUENTAS CON INCIDENCIAS				Nº INCIDENCIAS	
							Formales	Sustanciales o Mixtas	Total		Nº	Media por Cta.
									Nº	Nº		
ÁVILA	53	47	565	12,0	123	21,8%	12	33	45	84,9%	442	9,8
BURGOS	103	93	775	8,3	160	20,6%	44	47	91	88,3%	615	6,8
LEÓN	135	123	1.327	10,8	316	23,8%	42	80	122	90,4%	1.011	8,3
PALENCIA	65	64	912	14,3	227	24,9%	18	45	63	96,9%	685	10,9
SALAMANCA	80	76	549	7,2	99	18,0%	40	34	74	92,5%	450	6,1
SEGOVIA	53	47	727	15,5	127	17,5%	10	36	46	86,8%	600	13,0
SORIA	32	31	329	10,6	94	28,6%	14	13	27	84,4%	235	8,7
VALLADOLID	78	64	1.038	16,2	423	40,8%	12	45	57	73,1%	615	10,8
ZAMORA	54	51	545	10,7	17	3,1%	20	31	51	94,4%	528	10,4
TOTAL	653	596	6.767	11,4	1.586	23,4%	212	364	576	88,2%	5.181	9,0

(*) Estas columnas no recogen las cuentas e incidencias que, tras la revisión inicial, han sido aceptadas

CUADRO Nº 32

En todo caso, como se viene poniendo de manifiesto en todos los Informes anuales, hay que tener presente que la interpretación de los datos anteriores no puede realizarse al margen del grado de cumplimiento de la obligación de rendir las cuentas al Consejo (analizado en el apartado IV.1), ya que precisamente la incidencia más negativa la presentan las entidades que han incumplido dicha obligación.

Por ello, a modo de resumen, y con el fin de facilitar una visión global, en el siguiente cuadro se refleja la actuación de las entidades de cada provincia en diferentes aspectos analizados, y se deduce el orden que, según cada uno de ellos, ocupan con respecto a las demás.

PROVINCIAS	GRADO DE RENDICIÓN (sin ELM)		CUENTAS CON INCIDENCIAS		INCIDENCIAS POR CUENTA	
	Porc.	ORDEN	Porc.	ORDEN	Media	ORDEN
ÁVILA	65,7%	6	84,9%	3	9,8	5
BURGOS	72,8%	3	88,3%	5	6,8	2
LEÓN	67,4%	5	90,4%	6	8,3	3
PALENCIA	76,7%	1	96,9%	9	10,9	8
SALAMANCA	76,4%	2	92,5%	7	6,1	1
SEGOVIA	50,0%	9	86,8%	4	13,0	9
SORIA	59,8%	7	84,4%	2	8,7	4
VALLADOLID	70,4%	4	73,1%	1	10,8	7
ZAMORA	54,4%	8	94,4%	8	10,4	6
TOTAL PROVINCIAS	66,9%		88,2%		9,0	

CUADRO Nº 33

Se han resaltado las provincias con mejor resultado en cada aspecto valorado; así, destacan las entidades que forman parte de las de Palencia y Salamanca, en mayor grado de rendición, las de Valladolid, en menor porcentaje de cuentas con incidencias, y las de Salamanca seguidas de las de Burgos, con menor ratio de incidencias por cuenta. Por tanto, a la vista de los resultados obtenidos, puede decirse que es la provincia de Salamanca la que se sitúa como exponente de la mejor valoración global.

A continuación se efectúa un **análisis del tipo de incidencias** presentes en las cuentas examinadas, diferenciando entre las de carácter formal y las de carácter sustancial.

En el siguiente gráfico se resume la distribución de las incidencias detectadas, agrupadas en 4 categorías.

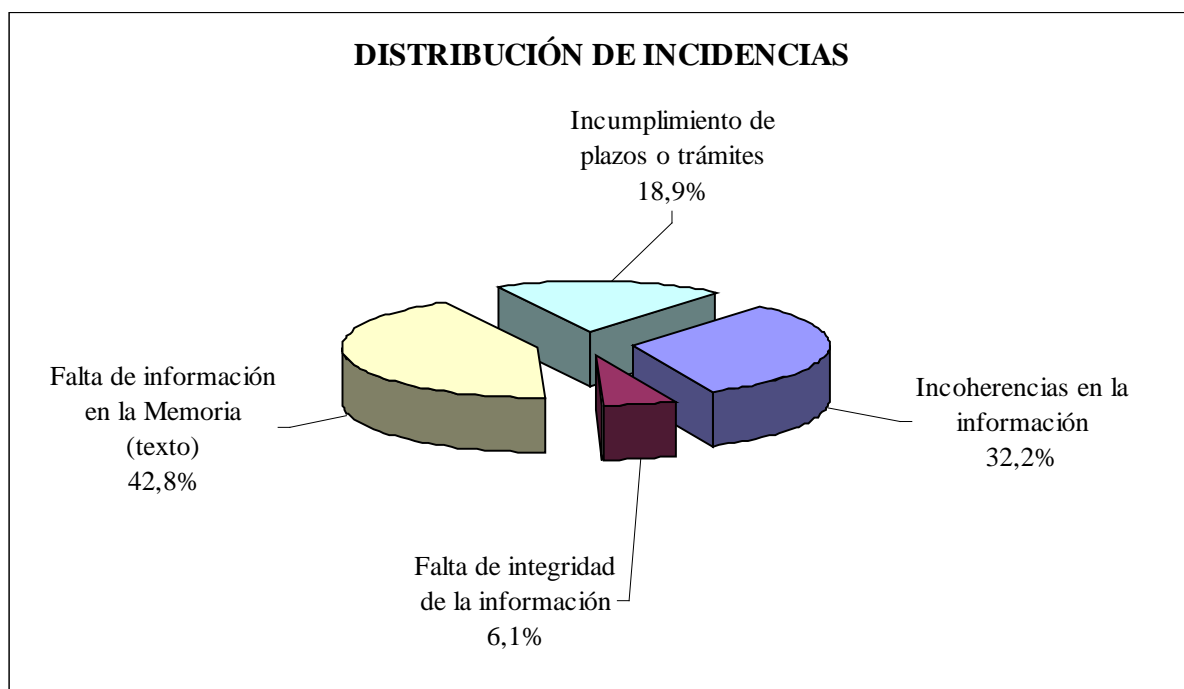


GRÁFICO Nº 9

Como puede verse, el 18,9% de las incidencias detectadas se refieren a incumplimientos de los plazos o trámites del ciclo presupuestario, que se identifican con las denominadas incidencias formales, mientras que las de carácter sustancial (el resto) representan el 81,1% del total.

Las incidencias sustanciales, se han clasificado en varios grupos; por un lado, las relacionadas con incoherencias en la información contenida en los distintos estados de la Cuenta General, que suponen el 32,2% del total, y por otro, las relativas a falta de integridad de la información, que representan, en conjunto, el 48,9%. Dentro de estas últimas, se ha diferenciado entre las que implican la omisión de determinada información explicativa o aclaratoria (de texto) que debe contener la Memoria, que, con el 42,8%, es el grupo más numeroso, y el resto, que afectan a la información estrictamente contable de la Memoria, así como a los restantes estados contables y documentación complementaria, con el 6,1% del total. Dicha separación responde, por una parte, a la especificidad y elevado número de las

primeras y, por otra, a que se trata de nuevas validaciones activadas para la revisión de la Cuenta del ejercicio 2011. Estas nuevas validaciones hacen referencia a la información que deben contener los apartados 1 a 4 de la Memoria (Organización, Gestión indirecta de servicios públicos, Bases de presentación de las cuentas y Normas de valoración) y a las notas explicativas de los estados contables integrados en la citada Memoria.

En los cuadros nº 34 y 35 se detallan las incidencias detectadas atendiendo a su naturaleza y ordenadas según el mayor grado de frecuencia o repetición, mostrándose el porcentaje de cuentas afectadas por cada tipo incidencia y el porcentaje que constituye sobre el total de incidencias:

INCIDENCIAS FORMALES		
Tipo de Incidencia	Porc. de Cuentas Generales afectadas	Porc. sobre total incidencias
La aprobación definitiva del Presupuesto se realizó con posterioridad al 31 de diciembre del ejercicio anterior.	88,2%	9,5%
La Liquidación del Presupuesto no se aprobó en el plazo legalmente establecido.	20,6%	2,2%
La Cuenta General se aprobó con posterioridad al plazo legalmente establecido.	19,6%	2,1%
La presentación al Pleno de la Cuenta General se realizó con posterioridad al plazo establecido.	18,7%	2,0%
La Cuenta General no se elaboró en el plazo legalmente establecido.	12,9%	1,4%
No se ha facilitado información sobre los plazos de uno o varios trámites de los procedimientos del ciclo presupuestario	6,5%	0,7%
El inicio de exposición pública de la Cuenta General se realizó con posterioridad al plazo legalmente establecido	5,4%	0,6%
El Informe de la Comisión Especial de Cuentas no se emitió en el plazo legalmente establecido	2,9%	0,3%
No se ha cumplido con uno o varios tramites del proceso de aprobación de la Cuenta General	1,1%	0,1%

CUADRO Nº 34

Entre las incidencias de carácter formal, relacionadas con el incumplimiento de plazos, destaca la aprobación del Presupuesto de forma extemporánea como la de mayor frecuencia, habiéndose detectado en un número de casos muy elevado, el 88,2% de las Cuentas Generales examinadas. La aprobación de la Liquidación y de la Cuenta General fuera de plazo se produce también en un porcentaje significativo, el 20,6% y el 19,6% de las

cuentas examinadas. Como puede verse en los datos incluidos en el cuadro anterior, el incumplimiento del plazo de aprobación de la Cuenta viene precedido por incumplimientos en los plazos de tramitación previos.

En relación con el total de incidencias detectadas, la aprobación fuera de plazo del Presupuesto constituye el 9,5% de las incidencias, y en el caso de la Liquidación Presupuestaria y de la Cuenta General, dicho incumplimiento representa el 2,2% y 2,1% de las incidencias, respectivamente.

Aunque no son numéricamente significativas, por la relevancia de las incidencias que presentan, se relacionan a continuación las Entidades que incurren en incumplimientos del proceso de aprobación de la Cuenta General:

- No se ha aprobado la Cuenta General en dos Entidades: Ayuntamiento de Salas de los Infantes (Burgos) y Consorcio Patronato Turístico de la Provincia de Burgos. En el primer caso la Cuenta sí ha sido sometida a la consideración del Pleno, en el segundo no.
- La Cuenta General no se ha sometido a Informe de la Comisión Especial de Cuentas y/o exposición pública, en el Consorcio Turístico de la Provincia de Salamanca, además del Consorcio señalado en el punto anterior.

Por su parte, de entre las incidencias definidas como sustanciales o que tienen que ver con la integridad y coherencia de la información, atendiendo al número de cuentas afectadas, los primeros lugares los ocupan la presentación incompleta de la documentación complementaria y las incoherencias entre la Memoria y otros estados, que se han detectado en el 28,5% y 24,5%, respectivamente, de las cuentas examinadas; le siguen la omisión de información en los apartados 1 a 4 de la Memoria y las incoherencias que se producen con el Balance de Comprobación, presentes en el 15,5% y 13,9% de las cuentas, respectivamente.

Con respecto al total de incidencias detectadas, las deficiencias en la cumplimentación de los apartados 1 a 4 de la Memoria y las incoherencias entre ésta y otros estados contables, son las que más se producen, y suponen, en conjunto, más de la mitad. También supone un porcentaje significativo, cerca del 10%, la falta de información complementaria de los estados de la Memoria

INCIDENCIAS SUSTANCIALES		
Tipo de Incidencia	Porc. de cuentas afectadas	Porc. sobre total incidencias
Documentación complementaria incompleta	28,5%	5,6%
Incoherencias entre la Memoria y otros estados contables	24,5%	25,0%
No se han cumplimentado total o parcialmente los apartados 1 a 4 de la Memoria	15,5%	32,9%
Incoherencias entre el Balance de Comprobación y otros estados contables	13,9%	3,6%
Diferencias entre los importes reflejados en un mismo estado	9,7%	1,8%
Partidas con signo contrario al de su naturaleza	6,0%	1,3%
No se facilita información complementaria de los estados de la Memoria	3,8%	9,8%
Cuentas remitidas incompletas	3,2%	0,5%
Otras	2,6%	0,6%

CUADRO N° 35

Como puede verse en los datos recogidos en el cuadro anterior no hay una correspondencia entre el porcentaje de cuentas afectadas por un tipo de incidencia y el grado de repetición de ésta, debido a que en algunos tipos de incidencia, una misma cuenta puede presentar varias incidencias.

Por último, en relación con las Sociedades Mercantiles, hay que señalar que en el proceso de revisión de sus cuentas, se ha puesto de manifiesto que las Sociedades que se relacionan a continuación, incurren en causa de disolución, por encontrarse en alguno de los supuestos previstos en el art. 363.1 del Real Decreto Legislativo 1/2010, que aprueba el Texto Refundido de la Ley de Sociedades de Capital, habiéndose comunicado dicha incidencia a la Entidad Local correspondiente:

- Sociedad Municipal de la Vivienda (Ayuntamiento de Briviesca)
- Sociedad Gestión de Lanciana, SA (Ayuntamiento de Villablino)
- Sociedad Mercantil Empresa Pública de Ledesma, SL (Ayuntamiento de Ledesma)
- Sociedad Municipal Centro Residencial Oteruelo, SLU (Ayuntamiento de Valverde de Majano)

- Sociedad Promoción Urbanística Industrial y Gestión Torrecaballeros, SL (Ayuntamiento de Torrecaballeros)
- Sociedad Municipal de la Vivienda (Ayuntamiento de Olmedo), en este caso no se ha presentado la Cuenta de la Sociedad.

V. CONCLUSIONES

En este apartado se incluyen las conclusiones sobre la rendición y análisis de cuentas que se desprenden del trabajo efectuado, con el alcance, la metodología y las limitaciones señalados en el apartado II.

Con carácter previo, hay que señalar como novedad en relación con los Informes de ejercicios anteriores, que se ha adelantado la fecha de cierre para la realización de los trabajos a 31 de diciembre de 2012, esto es, dos meses después de la finalización del plazo legal de rendición de cuentas, por tanto, el periodo de análisis se ha acortado en 4 meses con respecto al del Informe Anual 2010.

V. 1. RENDICIÓN DE CUENTAS

- 1) A la fecha de cierre del análisis, 31 de diciembre de 2012, con exclusión de las Entidades Locales Menores, han rendido la Cuenta General del ejercicio 2011, un total de 1.735 entidades, que representan el 66,9% de las existentes. Por tanto, 857 entidades (el 33,1% del total) han incumplido la obligación de rendir sus cuentas, fijada en el artículo 212 del TRLHL; de esta cifra, 673 son Ayuntamientos, de los cuales, 11 son mayores de 5.000 habitantes (se relacionan en el apartado correspondiente), 147 Mancomunidades y 37 Consorcios. [Apartado IV.1.1]
- 2) Dentro del plazo máximo legalmente establecido, es decir el 31 de octubre de 2012, con la misma exclusión referente a las Entidades Locales Menores, han rendido las cuentas 1.335 entidades, de un total de 2.592, esto es, el 51,5%. [Apartado IV.1.1]
- 3) Atendiendo a los distintos tipos de entidad, los niveles más altos de rendición de cuentas a la fecha de cierre del análisis, los presentan las Diputaciones Provinciales y el Consejo Comarcal, con el 100%, seguidas de los Ayuntamientos, con el 70,1%. Las Mancomunidades y otras entidades asociativas y los Consorcios, presentan bajos niveles de rendición, el 46,5% y el 37,3%, respectivamente. [Apartado IV.1.1]
- 4) Por provincias, con exclusión de las Entidades Locales Menores, son las entidades de Palencia y Salamanca las que alcanzan niveles de rendición más elevados, con porcentajes del 76,7% y 76,4% respectivamente, a la fecha de referencia. En el extremo opuesto se sitúa la provincia de Segovia, con un índice de rendición del 50%, seguida de Zamora y Soria cuya rendición es del 54,4% y 59,8% respectivamente. [Apartado IV.1.1]

- 5) Entre los Ayuntamientos, los de mayor tamaño son los que presentan porcentajes más elevados de rendición a la fecha de referencia, el 88,9% los mayores de 50.000 habitantes, frente al 78% de los situados en el tramo de 5.000 a 50.000 y el 69,8% de los menores de 5.000 habitantes. [Apartado IV.1.1]
- 6) La información comparativa con ejercicios anteriores, tomando como fecha de referencia 2 meses después de la finalización del plazo legal (31 de diciembre del ejercicio siguiente), muestra como después de la brusca caída producida en 2006, en los ejercicios posteriores se han ido recuperando los niveles de rendición, con sucesivos incrementos anuales. Es significativo el aumento de la rendición que se ha producido en los dos últimos ejercicios; en 2011 el crecimiento fue de 14,1 puntos porcentuales con respecto al ejercicio anterior, y en 2010, de 23,5 puntos. Como resultado de esta evolución, el nivel de rendición alcanzado con las cuentas del ejercicio 2010, superó los índices logrados en todos los ejercicios anteriores (desde 2003) para esta referencia temporal, y el incremento experimentado en la rendición de las cuentas del ejercicio 2011, consolida y aumenta notablemente dicha diferencia. [Apartado IV.1.3]
- 7) El análisis evolutivo por tipo de entidad refleja como todos los grupos siguen la tendencia general, de aumento del grado de rendición desde el ejercicio 2006. En el caso de los Ayuntamientos, en 2011 se registra un aumento de la rendición de 14,7 puntos con respecto a 2010; por su parte, las Diputaciones y Consejo Comarcal, aumentaron sus niveles de rendición, alcanzando un porcentaje del 100%, frente al 88,9% correspondiente al ejercicio 2010 en el caso de las primeras. Las Mancomunidades y los Consorcios, también experimentan un incremento en 2011, del 9,6% y 14,1% respectivamente. [Apartado IV.1.3]
- 8) En los datos de rendición por provincias, se aprecia también una evolución al alza desde el ejercicio 2006. Destaca especialmente la mejora que se ha producido en la rendición de las cuentas del ejercicio 2011 en la provincia de Segovia, con un aumento del 25,2%, a pesar de lo cual continua siendo la provincia con el nivel más bajo. Igualmente registra una mejora importante la provincia de Soria, con un incremento del 17,6%. En ambos casos los crecimientos registrados en 2011, han permitido alcanzar los índices anteriores a 2006 para esta referencia temporal. [Apartado IV.1.3]

- 9) De acuerdo con los datos recogidos en las conclusiones 6 a 8, que derivan del análisis de la rendición de cuentas dos meses después de la finalización del plazo legal (es decir, a 31 de diciembre del ejercicio siguiente), se aprecia una clara tendencia de recuperación desde 2006, de forma que para el ejercicio 2011, el nivel de rendición de cuentas alcanzado en todos los grupos de entidades y provincias supera a los registrados con anterioridad a dicho ejercicio (desde 2003). En cambio, si el análisis se realiza con una referencia temporal más amplia, como la que ofrecen los índices sobre la rendición acumulada a fecha 31 de diciembre de 2012, se comprueba que, desde la Cuenta General de 2006, los niveles de rendición se mantienen por debajo de los anteriores a este ejercicio (77-78%); por tanto, las mejoras registradas en la rendición, lo son, sobre todo, de los plazos de rendición, pero en términos acumulados, a 31 de diciembre de 2012, la rendición de cuentas apenas ha aumentado desde el ejercicio 2006. [Apartado IV.1.3]
- 10) El análisis de la rendición de cuentas de las Entidades Locales Menores en el ejercicio 2011, ofrece un índice de rendición del 13,4% a la fecha de cierre, y del 10,2% dentro del plazo legal. En relación con ejercicios anteriores, tomando como referencia la rendición 2 meses después de la finalización del plazo legal, en 2011 se produce un aumento de 5,6 puntos porcentuales con respecto al ejercicio anterior y en 2010 de 5,4 puntos. Estos datos reflejan una mejora significativa en la rendición de estas entidades, pero también ponen de manifiesto, otro año más, que el nivel de rendición de las Entidades Locales Menores sigue siendo muy reducido y resulta difícilmente justificable. [Apartados IV.1.1 y IV.1.3]
- 11) Respecto a las Cuentas Anuales de ejercicios anteriores a 2011 no rendidas a la fecha de cierre del Informe Anual 2010 (30 de abril de 2012), se han presentado entre dicha fecha y la de cierre de los trabajos para el presente Informe (31 de diciembre de 2012), un total de 894 cuentas, de las cuales 418 corresponden al ejercicio 2010, 204 al 2009, 129 al ejercicio 2008, 80 al ejercicio 2007, 58 al ejercicio 2006 y 5 cuentas al periodo 2003-2005. [Apartado IV.1.2.]

Como resultado de ello, con exclusión de las Entidades Locales Menores, las entidades que, a 31 de diciembre de 2012, no han rendido las cuentas del periodo 2006-2010, oscilan entre el 27,8% las del ejercicio 2007 y el 25,3% las del ejercicio 2010. Por tanto, se observa como, a pesar de las mejoras registradas en los últimos ejercicios y de tomar

como referencia temporal un periodo muy amplio (superior a un año después de la finalización del plazo legal de rendición), cada ejercicio, algo más de la cuarta parte de las Entidades de la región incumplen su obligación de rendir cuentas. [Apartado IV.1.3]

- 12) Hay que destacar la existencia de un número significativo de entidades que incumplen la obligación de rendir sus cuentas de forma reiterada, hasta el punto de que, con exclusión de las Entidades Locales Menores, el 40,6% de las Entidades de la región tienen pendiente de rendir la Cuenta de 2 o más ejercicios, situándose en el 28,9% el porcentaje de Entidades en las que dicho incumplimiento se eleva hasta 4 o más ejercicios. [Apartado IV.1.4]

- 13) Con referencia a los Ayuntamientos, hay 810 que tienen pendiente de rendición las Cuentas de varios ejercicios (el 36% del total), y entre ellos 126 Ayuntamientos que no han rendido nunca la Cuenta General al Consejo de Cuentas de Castilla y León desde el inicio de sus actuaciones (ejercicio 2003), lo que representa un 5,6% del total existente.

Centrando el análisis en los Ayuntamientos mayores de 5.000 habitantes, hay 17 (un 28,8% de los existentes en este estrato de población) que tienen pendiente la rendición de cuentas de algún ejercicio del periodo 2006-2011; entre ellos, 2 Ayuntamientos que no han rendido la Cuenta correspondiente a ninguno de los ejercicios del periodo, y otros 3 no lo han hecho en 4 o 5 ejercicios.

Esta situación de incumplimiento reiterado por parte de algunas Entidades Locales, sólo puede explicarse por la falta de consecuencias reales ante una práctica irregular, como es la falta de rendición de cuentas. [Apartado IV.1.4]

- 14) Se han llevado a cabo actuaciones complementarias para impulsar la rendición de cuentas del ejercicio 2011, dirigidas a las Entidades de mayor tamaño, Diputaciones y Ayuntamientos mayores de 2.000 habitantes que tenían cuentas pendientes de rendir al inicio de las mismas (1 Diputación, 18 ayuntamientos mayores de 5.000 habitantes y 26 Ayuntamientos con población entre 2.000 y 5.000 habitantes).

Como resultado de estas actuaciones se ha producido la rendición de 33 cuentas del ejercicio 2011 y 24 cuentas de ejercicios anteriores, de forma que el nivel de rendición de la Cuenta del ejercicio 2011 en las Diputaciones pasó del 88,9% al 100% a fecha 31/03/2013, en los Ayuntamientos mayores de 5.000 habitantes del 69,5% al 91,5% y en los Ayuntamientos entre 2000 y 5000 habitantes del 65,3% al 90,7%. [Apartado IV.1.5]

El análisis de las causas de la falta de rendición de cuentas por parte de estas entidades locales, apuntan mayoritariamente a la insuficiente dotación de recursos humanos y al retraso y/o problemas en la llevanza de la contabilidad. [Apartado IV.1.5]

V. 2. ANÁLISIS DE CUENTAS

15) De las Cuentas Generales del ejercicio 2011 tenidas en cuenta para el análisis, correspondientes a 557 Entidades Locales, en el 19,6% de los casos la aprobación se ha efectuado fuera del plazo legalmente establecido, a lo que hay que añadir 2 Cuentas que carecen de aprobación y otras 6 en las que no se ha facilitado información al respecto. Asimismo, en un número significativo de cuentas se han producido incumplimientos de los plazos previstos relacionados con la tramitación del expediente de aprobación. [Apartado IV.2.1]

16) Entre las 653 cuentas analizadas (557 cuentas de Entidades Locales y 96 de sus Entes dependientes), inicialmente sólo 57 se presentaban completas y sin incidencias y 596 contenían incidencias de diversa índole, que han sido comunicadas a las Entidades Locales.

Tras el proceso de subsanación de incidencias por las Entidades correspondientes, el total de cuentas sin incidencias pasa a ser de 77, esto es, el 11,8% del total de las revisadas. [Apartado IV.2.2]

17) En la valoración inicial de las cuentas se han puesto de manifiesto un total de 6.767 incidencias, que pasan a ser 5.181 tras el proceso de subsanación, de lo que resulta una media de 9 incidencias por cuenta, muy superior a la media registrada en 2010, debido al aumento en el número de validaciones que se realizan sobre las Cuentas. De las 5.181 incidencias resultantes, 979 son de tipo formal y 4.202 relativas a incoherencias de la información o integridad de la cuenta. [Apartado IV.2.2]

18) Por provincias, las que presentan, de media, un menor número de incidencias por cuenta son las entidades integrantes de la provincia de Salamanca (6,1), seguidas de las de Burgos (6,8). En el lado opuesto se sitúan las de Segovia, Palencia y Valladolid, con un mayor ratio de incidencias por cuenta (13, 10,9 y 10,8 respectivamente).

Atendiendo al tipo de entidad, el mayor número de incidencias por cuenta se da entre las de mayor tamaño, los Consorcios (15,4) y Ayuntamientos de municipios con población

igual o superior a 5.000 habitantes (13,5). Por el contrario, las Entidades Locales Menores, son las que presentan un indicador menor (4,4), lo que se explica debido a la utilización de forma mayoritaria del modelo básico. [Apartado IV.2.2]

19) Respecto a la naturaleza de las incidencias, un 18,9% están relacionadas con el incumplimiento de plazos o trámites del ciclo presupuestario (denominadas incidencias formales), y el resto, definidas como sustanciales, representan el 81,1%, y tienen que ver con la coherencia de la información (el 32,2% del total), y la integridad de la misma (el 48,9%). [Apartado IV.2.2]

20) Entre las incidencias de carácter formal, referidas al incumplimiento de los plazos y trámites del ciclo presupuestario, las más frecuente son [Apartado IV.2.2]:

- La aprobación del Presupuesto fuera de plazo, en el 88,2% de las Entidades examinadas.
- La aprobación de la Liquidación Presupuestaria con posterioridad al plazo establecido en el 20,6%.
- La aprobación de la Cuenta General con posterioridad al plazo legal, en el 19,6% de los casos.
- El incumplimiento de los plazos de formación y presentación de la Cuenta al Pleno, también resultan significativos.

21) De las incidencias sustanciales, las que afectan a un mayor número de cuentas son [Apartado IV.2.2]:

- La presentación de la documentación complementaria incompleta en el 28,5% de las cuentas examinadas.
- Las incoherencias entre la Memoria y otros estados contables en el 24,5%.
- La omisión de información de los apartados 1 a 4 de la Memoria en el 15,5%.
- Las incoherencias entre el Balance de Comprobación y otros estados contables, en el 13,9% de las cuentas revisadas.

VI. RECOMENDACIONES

Teniendo en cuenta lo concluido en el apartado V, referente, tanto a la rendición de cuentas como a los resultados de su revisión, y, dado que, a pesar del avance registrado en los últimos años en los niveles de rendición, sigue habiendo un margen de mejora importante en los aspectos esenciales que se analizan en el presente Informe, este Consejo de Cuentas se reitera en la mayor parte de las recomendaciones incluidas en el Informe Anual del ejercicio 2010, en los siguientes términos:

- 1) Las Entidades Locales deben adoptar medidas para asegurar el cumplimiento del ciclo presupuestario de conformidad con la normativa aplicable, en particular el cumplimiento de los plazos establecidos en todas sus fases, desde la confección y aprobación del Presupuesto del ejercicio hasta la rendición de la Cuenta General, que, además de ser una exigencia legal, es un elemento clave de la transparencia en las relaciones con los ciudadanos y constituye el reflejo de la situación económico-financiera y patrimonial de las Entidades Locales y sus Entes dependientes.
- 2) Para mejorar el nivel de cumplimiento de la obligación de rendición de cuentas por parte de las Entidades Locales, se recomienda promover las reformas normativas oportunas para condicionar la concesión y/o el pago de ayudas y subvenciones públicas, a la efectiva rendición de la Cuenta General ante este Consejo de Cuentas, medida que ya ha sido adoptada por otras Comunidades Autónomas con resultados evidentes sobre el nivel de rendición de cuentas, así como por la Administración del Estado con finalidades similares e igualmente resultados muy positivos.

En relación a las Entidades que de forma reiterada incumplen su obligación de rendición de la Cuenta General, convendría dotar a este Consejo de Cuentas de los instrumentos legales adecuados para actuar contra aquellos Entes que de forma reincidente, persisten en su actitud de falta de rendición.

- 3) Se vuelve a incidir en la importancia de la actuación de las Diputaciones Provinciales y del Consejo Comarcal como factor clave para mejorar los resultados de rendición, tanto en calidad como en cantidad. Por ello, se subraya la necesidad de que dichas instituciones provinciales y comarcales, intensifiquen sus actuaciones en la prestación de los servicios de cooperación y asistencia a municipios, especialmente en las provincias con índices de rendición más bajos, con el fin de mejorar la gestión de la contabilidad y la rendición de

la Cuenta General por parte de las Entidades Locales, y prestando especial atención a aquellas Entidades que tienen menor capacidad de gestión, como los Ayuntamientos de pequeño tamaño y las Entidades Locales Menores.

- 4) Además, en el caso de las Entidades Locales Menores, se requiere una actuación firme por parte de las Instituciones competentes del ámbito territorial de la Comunidad Autónoma, dirigida, tanto a solventar los problemas de dichos Entes relativos al efectivo registro contable de sus operaciones, como a la rendición de la Cuenta General. Entre las medidas necesarias para resolver dichos problemas, se encuentra el desarrollo reglamentario de la Ley 1/1998, de 4 de junio, de Régimen Local de Castilla y León, tal y como prevé su Disposición Adicional Sexta, relativa al desempeño de las funciones de Secretaría en las Entidades Locales Menores, algo que resulta determinante en la organización de la contabilidad de estas Entidades.
- 5) Las deficiencias contables de los Entes Locales de menor tamaño, tanto Municipios como Entidades Locales Menores, que derivan de sus insuficiencias organizativas, demandan de los propios Entes Locales, una mayor dotación de los recursos humanos adscritos a funciones contables, que puede articularse, bien mediante medidas internas de redistribución de efectivos, o a través de los procedimientos legales ya existentes en la actualidad, relacionados con la provisión, aunque sea con carácter temporal, de los puestos de trabajo reservados a funcionarios de carácter estatal.

Por su parte, la Comunidad Autónoma debe extremar las medidas orientadas, tanto a verificar la correcta cobertura de dichos puestos reservados a funcionarios de carácter estatal, como si fuera preciso, a convocar las correspondientes pruebas selectivas para acceder a esas plazas.

- 6) Como en Informes anteriores hay que insistir en la necesidad de reforzar las actuaciones de control interno de las Entidades Locales con el fin de garantizar la correcta contabilización de las operaciones realizadas y la detección de posibles errores, adoptándose las medidas de corrección y regularización contable que aseguren que la Cuenta sometida a la aprobación del Pleno de la Entidad, refleje con fidelidad los resultados de la gestión y muestre una llevanza adecuada de la contabilidad, sin incoherencias ni irregularidades.

- 7) La Cuenta General, debe ajustarse, en los aspectos formales y estructurales, a lo dispuesto en la normativa aplicable, y la misma debe ser formada incluyendo la totalidad de los estados, cuentas y documentación complementaria establecidos en las Instrucciones de Contabilidad para la Administración Local.
- 8) En relación con los dos puntos anteriores, resulta especialmente recomendable, por parte de las Entidades Locales, la utilización del validador externo de la Plataforma de Rendición de Cuentas con carácter previo a la tramitación de la Cuenta, con el fin de garantizar la exactitud, coherencia e integridad del documento que se somete a la aprobación del Pleno.
- 9) Por parte de los municipios integrantes de Mancomunidades y otras Entidades asociativas, que durante varios ejercicios permanecen inactivas, se debería valorar la necesidad de su existencia y, en su caso, iniciar los trámites para su disolución. Esta recomendación es aplicable también a las Entidades Locales titulares de Sociedades Mercantiles en similares circunstancias, teniendo en cuenta, que en este caso además, dicha situación está contemplada como causa de disolución, en el artículo 363.1 del Real Decreto Legislativo 1/2010, que aprueba el Texto Refundido de la Ley de Sociedades de Capital.

Palencia, 11 de julio de 2013

EL PRESIDENTE

Fdo.: Jesús J. Encabo Terry

ANEXOS

ANEXO I: RELACIÓN DE VARIACIONES DE ENTIDADES LOCALES Y ENTES VINCULADOS (TOMO II)

ANEXO II: RENDICIÓN DE CUENTAS. EJERCICIOS 2006-2011 (TOMO II)

ANEXO III: RELACIÓN DE ENTIDADES QUE HAN RENDIDO LAS CUENTAS DE EJERCICIOS ANTERIORES A 2011 CON POSTERIORIDAD AL CIERRE DEL INFORME ANUAL 2010 (TOMO II)

ANEXO IV: RELACIÓN DE VALIDACIONES (TOMO II)

ANEXO V: DEFINICIÓN DE INDICADORES PRESUPUESTARIOS Y FINANCIEROS (TOMO II)

ANEXO VI: ESTADOS PRESUPUESTARIOS Y FINANCIEROS:

ÁVILA	(TOMO III)
BURGOS	(TOMO IV)
LEÓN	(TOMO V)
PALENCIA	(TOMO VI)
SALAMANCA	(TOMO VII)
SEGOVIA	(TOMO VIII)
SORIA	(TOMO IX)
VALLADOLID	(TOMO X)
ZAMORA	(TOMO XI)



CONSEJO DE CUENTAS
DE CASTILLA Y LEÓN

**INFORME ANUAL SOBRE LAS CUENTAS DEL
SECTOR PÚBLICO LOCAL DE CASTILLA Y LEÓN
EJERCICIO 2011**

ANEXOS I – V

TOMO II

PLAN ANUAL DE FISCALIZACIONES 2012

ÍNDICE ANEXOS:

ANEXO I: RELACIÓN DE VARIACIONES DE ENTIDADES LOCALES Y ENTES

VINCULADOS	5
MANCOMUNIDADES Y OTRAS ENTIDADES ASOCIATIVAS	5
ENTIDADES LOCALES MENORES	5
ORGANISMOS AUTÓNOMOS	6
SOCIEDADES MERCANTILES.....	6
CONSORCIOS.....	6

ANEXO II: RENDICIÓN DE CUENTAS DEL EJERCICIO 2011.....7

CLAVES DE RENDICIÓN	7
DIPUTACIONES PROVINCIALES.....	8
COMARCAS.....	9
AYUNTAMIENTOS.....	10
MANCOMUNIDADES Y OTRAS ENTIDADES ASOCIATIVAS	56
ENTIDADES LOCALES MENORES	62
ORGANISMOS AUTÓNOMOS	107
SOCIEDADES MERCANTILES.....	109
CONSORCIOS.....	112

ANEXO III: RELACIÓN DE ENTIDADES QUE HAN RENDIDO LAS CUENTAS DE EJERCICIOS ANTERIORES A 2011 CON POSTERIORIDAD AL CIERRE DEL INFORME ANUAL 2010..... 114

CUENTAS DEL EJERCICIO 2006.....	114
AYUNTAMIENTOS.....	114
MANCOMUNIDADES Y OTRAS ENTIDADES ASOCIATIVAS.....	114
ENTIDADES LOCALES MENORES	114
ORGANISMOS AUTÓNOMOS	115
SOCIEDADES MERCANTILES.....	115
CUENTAS DEL EJERCICIO 2007.....	116
AYUNTAMIENTOS.....	116
MANCOMUNIDADES Y OTRAS ENTIDADES ASOCIATIVAS.....	116
ENTIDADES LOCALES MENORES	116
ORGANISMOS AUTÓNOMOS	117
SOCIEDADES MERCANTILES.....	117

CUENTAS DEL EJERCICIO 2008.....	118
AYUNTAMIENTOS.....	118
MANCOMUNIDADES Y OTRAS ENTIDADES ASOCIATIVAS.....	119
ENTIDADES LOCALES MENORES.....	119
ORGANISMOS AUTÓNOMOS.....	119
SOCIEDADES MERCANTILES.....	119
CONSORCIOS.....	119
CUENTAS DEL EJERCICIO 2009.....	120
AYUNTAMIENTOS.....	120
MANCOMUNIDADES Y OTRAS ENTIDADES ASOCIATIVAS.....	122
ENTIDADES LOCALES MENORES.....	122
ORGANISMOS AUTÓNOMOS.....	122
SOCIEDADES MERCANTILES.....	122
CONSORCIOS.....	122
CUENTAS DEL EJERCICIO 2010.....	123
AYUNTAMIENTOS.....	123
MANCOMUNIDADES Y OTRAS ENTIDADES ASOCIATIVAS.....	125
ENTIDADES LOCALES MENORES.....	126
ORGANISMOS AUTÓNOMOS.....	127
SOCIEDADES MERCANTILES.....	127
CONSORCIOS.....	127
ANEXO IV: RELACIÓN DE VALIDACIONES.....	128
MODELO BÁSICO.....	128
MODELO NORMAL.....	134
MODELO SIMPLIFICADO.....	163
VALIDACIONES ENTIDADES DEPENDIENTES.....	187
SM MODELO NORMAL.....	188
SM MODELO PYME.....	190
ANEXO V: DEFINICIÓN DE INDICADORES PRESUPUESTARIOS Y FINANCIEROS.....	192
ENTIDADES LOCALES Y ORGANISMOS AUTÓNOMOS.....	192
SOCIEDADES MERCANTILES.....	194

ANEXO I: RELACIÓN DE VARIACIONES DE ENTIDADES LOCALES Y ENTES VINCULADOS

ENTIDADES	INFORME 2010	ALTAS 2011	BAJAS 2011	TOTAL 2011
Diputaciones	9			9
Municipios	2.248			2248
Comarcas	1			1
Mancomunidades y otras entidades asociativas	274	3	2	275
EATIM	2.232		6	2226
OOAA	52	2	1	53
SSMM	74	7	2	79
EPE	2			2
Consortios	56	3		59
TOTALES	4.948	15	11	4952

MANCOMUNIDADES Y OTRAS ENTIDADES ASOCIATIVAS

ALTAS

PROVINCIA

DENOMINACIÓN

Ávila	Mancomunidad "Aguas de El Burguillo"
León	Mancomunidad de Municipios "Fabero-Vega de Espinadera"
Zamora	Mancomunidad "Hábitat Rural"

BAJAS

PROVINCIA

DENOMINACIÓN

Burgos	Mancomunidad "Sierras Tesla y Tudanca"
Salamanca	Mancomunidad "La Ribera"

ENTIDADES LOCALES MENORES

BAJAS

PROVINCIA

ENTE TITULAR

DENOMINACIÓN

Burgos	Merindad de Cuesta-Urría	Pradolamata
Burgos	Trespaderne	Trespaderne
Burgos	Merindad de Montija	Montecillo
Burgos	Villangómez	Villangómez
Burgos	Villarcayo de Merindad de Castilla la Vieja	Lechedo
León	Torre del Bierzo	Santibáñez de Montes

CONSEJO DE CUENTAS DE CASTILLA Y LEÓN

Informe Anual sobre las Cuentas del Sector Público Local de Castilla y León – Ejercicio 2011

ORGANISMOS AUTONOMOS

ALTAS

<u>PROVINCIA</u>	<u>ENTE TITULAR</u>	<u>DENOMINACIÓN</u>
Salamanca	Pelayos	Desarrollo Turístico Económico y Local
Salamanca	Trabanca	D-Arribes

BAJAS

Salamanca	Alberca (La)	Patronato Municipal de la Vivienda de la Alberca (PAMUVIAL)
-----------	--------------	---

SOCIEDADES MERCANTILES

ALTAS

<u>PROVINCIA</u>	<u>ENTE TITULAR</u>	<u>DENOMINACIÓN</u>
Burgos	Burgos Mancomunidad Municipal para la prestación de Servicios Funerarios y de Cementerio en los Municipios de León, San Andrés del Rabanedo y Villaquilambre "SERFUNLE"	Sociedad municipal de aguas, S.A.
León		Serfunle, S.A.
León	Ponferrada	Ponferrada Turismo, S.L.
León	Ponferrada	Parque científico y tecnológico del Bierzo, S.A.
Salamanca	Guijuelo	Gestión Municipal de Servicios de Guijuelo, S.L.
Segovia	Diputación de Segovia	La Faisanera Golf, S.L.U.
Segovia	Real sitio de San Ildefonso	Turismo del Real sitio de San Ildefonso, S.L.

BAJAS

<u>PROVINCIA</u>	<u>ENTE TITULAR</u>	<u>DENOMINACIÓN</u>
León	León	Empresa Mixta Matadero de León, S.A.
Palencia	Paredes de Nava	Mataderos Paredes, S.L.

CONSORCIOS

ALTAS

<u>PROVINCIA</u>	<u>DENOMINACIÓN</u>
León	Consortio de la Reserva de la Biosfera de los Ancares Leoneses
Palencia	Consortio Vegas y Páramos del Camino Real
Valladolid	Consortio Provincial del medio ambiente de Valladolid

ANEXO II: RENDICIÓN DE CUENTAS DEL EJERCICIO 2011

CLAVES DE RENDICIÓN

R	Rendidas en plazo	Hasta 31/10/ (año + 1)
RFP	Rendidas fuera de plazo	Desde 01/11/ (año + 1) a 31/12/2012
NR	No rendidas	No rendidas a 31/12/2012
	No existe obligación de rendir por no existir o tener relación con la entidad	
(1)	Cuenta incompleta, falta xml o pdf	
(2)	Sociedad u Organismo en liquidación/disolución	
(3)	Sociedad absorbida/disuelta	

DIPUTACIONES PROVINCIALES

<u>PROVINCIA</u>	<u>DENOMINACIÓN</u>	<u>CUENTA GENERAL</u>					
		<u>2006</u>	<u>2007</u>	<u>2008</u>	<u>2009</u>	<u>2010</u>	<u>2011</u>
Ávila	Diputación de Ávila	RFP	R	R	R	R	R
Burgos	Diputación de Burgos	RFP	RFP	RFP	RFP	RFP	RFP
León	Diputación de León	RFP	RFP	R	RFP	RFP	R
Palencia	Diputación de Palencia	R	R	RFP	R	R	R
Salamanca	Diputación de Salamanca	RFP	RFP	R	R	R	R
Segovia	Diputación de Segovia	RFP	RFP	RFP	RFP	R	R
Soria	Diputación de Soria	RFP	RFP	RFP	RFP	R	R
Valladolid	Diputación de Valladolid	RFP	RFP	RFP	RFP	R	R
Zamora	Diputación de Zamora	RFP	RFP	RFP	RFP	RFP	RFP

COMARCAS

CUENTA GENERAL

<u>PROVINCIA</u>	<u>DENOMINACIÓN</u>	<u>2006</u>	<u>2007</u>	<u>2008</u>	<u>2009</u>	<u>2010</u>	<u>2011</u>
León	Comarca El Bierzo	RFP	RFP	RFP	RFP	RFP	R

CONSEJO DE CUENTAS DE CASTILLA Y LEÓN

Informe Anual sobre las Cuentas del Sector Público Local de Castilla y León – Ejercicio 2011

AYUNTAMIENTOS**CUENTA GENERAL**

<u>PROVINCIA</u>	<u>DENOMINACIÓN</u>	<u>2006</u>	<u>2007</u>	<u>2008</u>	<u>2009</u>	<u>2010</u>	<u>2011</u>
Ávila	Municipio de Adanero	NR	NR	NR	NR	NR	NR
Ávila	Municipio de Adrada (La)	RFP	RFP	RFP	RFP	RFP	NR
Ávila	Municipio de Albornos	RFP	RFP	R	R	R	R
Ávila	Municipio de Aldeanueva de Santa Cruz	RFP	RFP	RFP	RFP	R	R
Ávila	Municipio de Aldeaseca	RFP	RFP	RFP	RFP	R	R
Ávila	Municipio de Aldehuela (La)	RFP	RFP	RFP	R	R	R
Ávila	Municipio de Amavida	RFP	RFP	RFP	RFP	RFP	R
Ávila	Municipio de Arenal (El)	RFP	RFP	RFP	RFP	R	R
Ávila	Municipio de Arenas de San Pedro	NR	NR	RFP	RFP	RFP	RFP
Ávila	Municipio de Arevalillo	RFP	R	R	R	R	R
Ávila	Municipio de Arévalo	RFP	RFP	RFP	R	RFP	R
Ávila	Municipio de Aveinte	RFP	RFP	RFP	RFP	R	R
Ávila	Municipio de Avellaneda	RFP	RFP	RFP	R	RFP	R
Ávila	Municipio de Ávila	RFP	RFP	RFP	RFP	RFP	R
Ávila	Municipio de Barco de Ávila (El)	RFP	RFP	RFP	RFP	R	R
Ávila	Municipio de Barraco (El)	RFP	R	RFP	RFP	R	R
Ávila	Municipio de Barromán	RFP	RFP	RFP	RFP	R	R
Ávila	Municipio de Becedas	RFP	RFP	RFP	RFP	R	R
Ávila	Municipio de Becedillas	RFP	RFP	RFP	RFP	R	R
Ávila	Municipio de Bercial de Zapardiel	RFP	RFP	R	R	R	R
Ávila	Municipio de Berlanas (Las)	RFP	RFP	RFP	RFP	RFP	R
Ávila	Municipio de Bernuy-Zapardiel	NR	R	R	R	R	R
Ávila	Municipio de Berrocalejo de Aragona	RFP	R	R	R	R	R
Ávila	Municipio de Blascomillán	RFP	RFP	RFP	RFP	R	R
Ávila	Municipio de Blasconuño de Matababras	RFP	RFP	RFP	RFP	R	R
Ávila	Municipio de Blascosancho	RFP	RFP	RFP	RFP	NR	NR
Ávila	Municipio de Bohodón (El)	RFP	RFP	RFP	RFP	R	R
Ávila	Municipio de Bohoyo	R	R	R	RFP	R	R
Ávila	Municipio de Bonilla de la Sierra	RFP	RFP	RFP	RFP	R	R
Ávila	Municipio de Brabos	NR	NR	NR	NR	NR	NR
Ávila	Municipio de Bularros	RFP	RFP	RFP	RFP	RFP	R
Ávila	Municipio de Burgohondo	RFP	RFP	RFP	RFP	R	NR
Ávila	Municipio de Cabezas de Alambre	RFP	R	R	R	R	R
Ávila	Municipio de Cabezas del Pozo	NR	R	R	R	R	R
Ávila	Municipio de Cabezas del Villar	NR	NR	NR	NR	NR	NR
Ávila	Municipio de Cabizuela	RFP	R	R	R	R	R
Ávila	Municipio de Canales	NR	R	R	R	R	R
Ávila	Municipio de Candeleda	NR	NR	NR	NR	NR	NR
Ávila	Municipio de Cantiveros	R	NR	RFP	RFP	RFP	NR
Ávila	Municipio de Cardeñosa	RFP	RFP	RFP	RFP	NR	R
Ávila	Municipio de Carrera (La)	RFP	RFP	RFP	RFP	RFP	RFP
Ávila	Municipio de Casas del Puerto de Villatoro	RFP	RFP	R	RFP	NR	NR
Ávila	Municipio de Casasola	RFP	RFP	NR	RFP	RFP	R
Ávila	Municipio de Casavieja	RFP	RFP	RFP	RFP	R	R
Ávila	Municipio de Casillas	RFP	RFP	RFP	RFP	R	R
Ávila	Municipio de Castellanos de Zapardiel	RFP	RFP	RFP	RFP	R	R
Ávila	Municipio de Cebreros	RFP	RFP	RFP	RFP	RFP	R

El significado de las claves (R, RFP, NR, (1), (2) y (3)) asociadas a cada entidad están definidas al inicio del Anexo II

CONSEJO DE CUENTAS DE CASTILLY LEÓN

Informe Anual sobre las Cuentas del Sector Público Local de Castilla y León – Ejercicio 2011

CUENTA GENERAL

<u>PROVINCIA</u>	<u>DENOMINACIÓN</u>	<u>2006</u>	<u>2007</u>	<u>2008</u>	<u>2009</u>	<u>2010</u>	<u>2011</u>
Ávila	Municipio de Cepeda la Mora	RFP	RFP	RFP	RFP	R	R
Ávila	Municipio de Chamartín	RFP	RFP	RFP	NR	NR	NR
Ávila	Municipio de Cillán	RFP	RFP	RFP	NR	NR	NR
Ávila	Municipio de Cisla	R	NR	NR	NR	RFP	NR
Ávila	Municipio de Colilla (La)	RFP	RFP	RFP	RFP	R	R
Ávila	Municipio de Collado de Contreras	RFP	R	R	RFP	RFP	R
Ávila	Municipio de Collado del Mirón	RFP	RFP	RFP	RFP	RFP	R
Ávila	Municipio de Constanzana	RFP	R	R	R	R	R
Ávila	Municipio de Crespos	RFP	R	RFP	RFP	R	R
Ávila	Municipio de Cuevas del Valle	RFP	R	RFP	NR	NR	NR
Ávila	Municipio de Diego del Carpio	RFP	R	R	R	R	R
Ávila	Municipio de Donjimeno	RFP	R	R	R	R	R
Ávila	Municipio de Donvidas	RFP	RFP	RFP	RFP	R	R
Ávila	Municipio de Espinosa de los Caballeros	RFP	R	RFP	RFP	RFP	NR
Ávila	Municipio de Flores de Ávila	RFP	RFP	RFP	RFP	R	NR
Ávila	Municipio de Fontiveros	R	NR	NR	NR	RFP	NR
Ávila	Municipio de Fresnedilla	RFP	RFP	RFP	RFP	RFP	R
Ávila	Municipio de Fresno (El)	R	NR	RFP	RFP	R	R
Ávila	Municipio de Fuente el Saúz	NR	R	R	R	R	R
Ávila	Municipio de Fuentes de Año	RFP	RFP	RFP	RFP	R	R
Ávila	Municipio de Gallegos de Altamiro	RFP	RFP	RFP	RFP	R	R
Ávila	Municipio de Gallegos de Sobrinos	NR	NR	NR	NR	NR	NR
Ávila	Municipio de Garganta del Villar	RFP	R	RFP	RFP	R	R
Ávila	Municipio de Gavilanes	RFP	RFP	RFP	RFP	RFP	R
Ávila	Municipio de Gemuño	R	NR	RFP	RFP	R	RFP
Ávila	Municipio de Gil García	RFP	R	R	RFP	RFP	NR
Ávila	Municipio de Gilbuena	RFP	R	R	RFP	R	R
Ávila	Municipio de Gimialcón	RFP	R	RFP	R	R	R
Ávila	Municipio de Gotarrendura	NR	NR	NR	NR	NR	NR
Ávila	Municipio de Grandes y San Martín	RFP	RFP	RFP	RFP	RFP	R
Ávila	Municipio de Guisando	RFP	RFP	NR	RFP	RFP	R
Ávila	Municipio de Gutierre-Muñoz	RFP	R	RFP	RFP	RFP	NR
Ávila	Municipio de Hermansancho	RFP	RFP	RFP	RFP	RFP	R
Ávila	Municipio de Herradón de Pinares	NR	NR	NR	NR	NR	NR
Ávila	Municipio de Herreros de Suso	RFP	RFP	RFP	RFP	RFP	R
Ávila	Municipio de Higuera de las Dueñas	RFP	RFP	RFP	R	RFP	R
Ávila	Municipio de Hija de Dios (La)	NR	NR	NR	NR	NR	NR
Ávila	Municipio de Horcajada (La)	NR	NR	NR	NR	NR	NR
Ávila	Municipio de Horcajo de las Torres	RFP	R	RFP	RFP	R	R
Ávila	Municipio de Hornillo (El)	RFP	RFP	RFP	RFP	RFP	R
Ávila	Municipio de Hoyo de Pinares (El)	RFP	RFP	RFP	RFP	R	R
Ávila	Municipio de Hoyocasero	RFP	RFP	RFP	RFP	RFP	R
Ávila	Municipio de Hoyorredondo	RFP	RFP	RFP	RFP	RFP	R
Ávila	Municipio de Hoyos de Miguel Muñoz	NR	NR	NR	NR	NR	NR
Ávila	Municipio de Hoyos del Collado	RFP	NR	NR	NR	NR	NR
Ávila	Municipio de Hoyos del Espino	NR	NR	NR	NR	NR	NR
Ávila	Municipio de Hurtumpascual	RFP	RFP	RFP	RFP	RFP	R
Ávila	Municipio de Junciana	RFP	RFP	R	R	R	R
Ávila	Municipio de Langa	RFP	RFP	RFP	RFP	RFP	RFP
Ávila	Municipio de Lanzahíta	RFP	NR	NR	NR	NR	NR

El significado de las claves (R, RFP, NR, (1), (2) y (3)) asociadas a cada entidad están definidas al inicio del Anexo II

CONSEJO DE CUENTAS DE CASTILLY LEÓN

Informe Anual sobre las Cuentas del Sector Público Local de Castilla y León – Ejercicio 2011

CUENTA GENERAL

<u>PROVINCIA</u>	<u>DENOMINACIÓN</u>	<u>2006</u>	<u>2007</u>	<u>2008</u>	<u>2009</u>	<u>2010</u>	<u>2011</u>
Ávila	Municipio de Llanos de Tormes (Los)	RFP	RFP	RFP	RFP	RFP	RFP
Ávila	Municipio de Losar del Barco (El)	RFP	RFP	R	R	R	R
Ávila	Municipio de Madrigal de las Altas Torres	RFP	RFP	RFP	R	R	R
Ávila	Municipio de Maello	RFP	RFP	RFP	RFP	R	R
Ávila	Municipio de Malpartida de Corneja	RFP	RFP	RFP	RFP	RFP	R
Ávila	Municipio de Mambblas	RFP	RFP	R	R	R	R
Ávila	Municipio de Mancera de Arriba	RFP	RFP	RFP	RFP	R	R
Ávila	Municipio de Manjabálago	RFP	RFP	RFP	RFP	RFP	RFP
Ávila	Municipio de Marlín	RFP	RFP	RFP	RFP	RFP	R
Ávila	Municipio de Martiherrero	RFP	RFP	RFP	RFP	R	R
Ávila	Municipio de Martínez	RFP	R	R	R	R	R
Ávila	Municipio de Mediana de Voltoya	RFP	R	R	R	R	R
Ávila	Municipio de Medinilla	RFP	RFP	R	RFP	R	R
Ávila	Municipio de Mengamuñoz	RFP	R	RFP	RFP	R	R
Ávila	Municipio de Mesegar de Corneja	RFP	RFP	RFP	RFP	R	R
Ávila	Municipio de Mijares	NR	NR	NR	NR	NR	NR
Ávila	Municipio de Mingorría	RFP	RFP	RFP	RFP	R	RFP
Ávila	Municipio de Mirón (El)	RFP	RFP	R	RFP	R	R
Ávila	Municipio de Mironcillo	RFP	RFP	RFP	RFP	RFP	R
Ávila	Municipio de Mirueña de los Infanzones	NR	NR	NR	NR	NR	NR
Ávila	Municipio de Mombeltrán	RFP	RFP	RFP	RFP	R	R
Ávila	Municipio de Monsalupe	RFP	RFP	RFP	RFP	RFP	R
Ávila	Municipio de Moraleja de Matababras	RFP	RFP	RFP	RFP	R	R
Ávila	Municipio de Muñana	RFP	R	RFP	R	RFP	R
Ávila	Municipio de Muñico	RFP	RFP	RFP	RFP	RFP	R
Ávila	Municipio de Muñogalindo	RFP	NR	RFP	RFP	R	R
Ávila	Municipio de Muñogrande	NR	NR	NR	NR	NR	NR
Ávila	Municipio de Muñomer del Peco	RFP	R	R	RFP	R	R
Ávila	Municipio de Muñopepe	NR	RFP	NR	RFP	RFP	RFP
Ávila	Municipio de Muñosancho	RFP	RFP	RFP	RFP	RFP	R
Ávila	Municipio de Muñotello	RFP	RFP	RFP	RFP	RFP	R
Ávila	Municipio de Narrillos del Álamo	RFP	R	R	RFP	R	R
Ávila	Municipio de Narrillos del Rebollar	RFP	RFP	RFP	NR	NR	NR
Ávila	Municipio de Narros de Saldueña	RFP	RFP	R	R	R	R
Ávila	Municipio de Narros del Castillo	RFP	RFP	RFP	RFP	RFP	R
Ávila	Municipio de Narros del Puerto	NR	NR	NR	NR	NR	NR
Ávila	Municipio de Nava de Arévalo	RFP	RFP	RFP	RFP	R	R
Ávila	Municipio de Nava del Barco	RFP	R	R	RFP	R	RFP
Ávila	Municipio de Navacedilla de Corneja	NR	RFP	R	NR	NR	NR
Ávila	Municipio de Navadijos	RFP	RFP	RFP	RFP	RFP	R
Ávila	Municipio de Navaescorial	RFP	RFP	R	RFP	R	R
Ávila	Municipio de Navahondilla	RFP	RFP	R	R	R	R
Ávila	Municipio de Navalacruz	RFP	RFP	RFP	RFP	NR	NR
Ávila	Municipio de Navalmoral	RFP	RFP	RFP	RFP	NR	NR
Ávila	Municipio de Navalonguilla	RFP	R	R	RFP	R	RFP
Ávila	Municipio de Navalosa	RFP	NR	RFP	RFP	RFP	R
Ávila	Municipio de Navalperal de Pinares	RFP	RFP	RFP	NR	RFP	R
Ávila	Municipio de Navalperal de Tormes	NR	NR	NR	NR	NR	NR
Ávila	Municipio de Navaluenga	RFP	RFP	RFP	RFP	RFP	R
Ávila	Municipio de Navaquesera	NR	NR	RFP	NR	NR	R

El significado de las claves (R, RFP, NR, (1), (2) y (3) asociadas a cada entidad están definidas al inicio del Anexo II

CONSEJO DE CUENTAS DE CASTILLA Y LEÓN

Informe Anual sobre las Cuentas del Sector Público Local de Castilla y León – Ejercicio 2011

CUENTA GENERAL

<u>PROVINCIA</u>	<u>DENOMINACIÓN</u>	<u>2006</u>	<u>2007</u>	<u>2008</u>	<u>2009</u>	<u>2010</u>	<u>2011</u>
Ávila	Municipio de Navarredonda de Gredos	NR	NR	NR	NR	NR	NR
Ávila	Municipio de Navarredondilla	NR	NR	NR	NR	NR	NR
Ávila	Municipio de Navarrevisca	RFP	RFP	RFP	RFP	RFP	RFP
Ávila	Municipio de Navas del Marqués (Las)	RFP	RFP	RFP	RFP	RFP	R
Ávila	Municipio de Navatalgordo	RFP	RFP	RFP	RFP	RFP	NR
Ávila	Municipio de Navatejares	RFP	RFP	RFP	RFP	RFP	RFP
Ávila	Municipio de Neila de San Miguel	RFP	R	R	RFP	R	R
Ávila	Municipio de Niharra	RFP	RFP	RFP	RFP	RFP	R
Ávila	Municipio de Ojos-Albos	R	RFP	RFP	RFP	R	R
Ávila	Municipio de Orbita	RFP	R	RFP	RFP	RFP	NR
Ávila	Municipio de Oso (El)	RFP	RFP	RFP	RFP	RFP	R
Ávila	Municipio de Padiernos	RFP	NR	RFP	RFP	R	R
Ávila	Municipio de Pajares de Adaja	NR	RFP	NR	NR	RFP	RFP
Ávila	Municipio de Palacios de Goda	RFP	RFP	RFP	RFP	R	R
Ávila	Municipio de Papatrigo	RFP	RFP	RFP	RFP	R	R
Ávila	Municipio de Parral (El)	RFP	RFP	RFP	RFP	RFP	R
Ávila	Municipio de Pascualcobo	RFP	RFP	RFP	RFP	R	NR
Ávila	Municipio de Pedro Bernardo	NR	NR	NR	RFP	RFP	RFP
Ávila	Municipio de Pedro-Rodríguez	RFP	R	R	R	R	R
Ávila	Municipio de Peguerinos	NR	NR	RFP	RFP	R	RFP
Ávila	Municipio de Peñalba de Ávila	RFP	RFP	RFP	RFP	NR	RFP
Ávila	Municipio de Piedrahíta	NR	NR	NR	NR	NR	RFP
Ávila	Municipio de Piedralaves	RFP	RFP	RFP	RFP	R	R
Ávila	Municipio de Poveda	RFP	RFP	RFP	RFP	RFP	R
Ávila	Municipio de Poyales del Hoyo	RFP	RFP	RFP	RFP	RFP	R
Ávila	Municipio de Pozanco	RFP	RFP	R	NR	NR	RFP
Ávila	Municipio de Pradosegar	RFP	R	RFP	R	RFP	R
Ávila	Municipio de Puerto Castilla	RFP	R	R	RFP	RFP	NR
Ávila	Municipio de Rasueros	RFP	RFP	R	RFP	R	RFP
Ávila	Municipio de Riocabado	RFP	RFP	RFP	RFP	R	R
Ávila	Municipio de Riofrío	RFP	NR	NR	NR	NR	NR
Ávila	Municipio de Rivilla de Barajas	RFP	RFP	RFP	RFP	NR	R
Ávila	Municipio de Salobral	RFP	RFP	RFP	RFP	RFP	R
Ávila	Municipio de Salvadiós	RFP	R	RFP	R	R	R
Ávila	Municipio de San Bartolomé de Béjar	RFP	R	R	RFP	R	R
Ávila	Municipio de San Bartolomé de Corneja	RFP	RFP	RFP	RFP	RFP	R
Ávila	Municipio de San Bartolomé de Pinares	RFP	RFP	RFP	RFP	RFP	NR
Ávila	Municipio de San Esteban de los Patos	NR	RFP	NR	NR	NR	NR
Ávila	Municipio de San Esteban de Zapardiel	RFP	RFP	RFP	RFP	R	R
Ávila	Municipio de San Esteban del Valle	NR	NR	NR	NR	NR	NR
Ávila	Municipio de San García de Ingelmos	RFP	RFP	RFP	RFP	R	R
Ávila	Municipio de San Juan de Gredos	RFP	RFP	RFP	RFP	RFP	R
Ávila	Municipio de San Juan de la Encinilla	RFP	RFP	RFP	RFP	R	RFP
Ávila	Municipio de San Juan de la Nava	RFP	RFP	RFP	RFP	RFP	R
Ávila	Municipio de San Juan del Molinillo	RFP	RFP	RFP	RFP	NR	NR
Ávila	Municipio de San Juan del Olmo	NR	NR	NR	NR	NR	NR
Ávila	Municipio de San Lorenzo de Tormes	RFP	RFP	RFP	RFP	NR	RFP
Ávila	Municipio de San Martín de la Vega del Alberche	NR	NR	NR	NR	NR	NR
Ávila	Municipio de San Martín del Pimpollar	RFP	RFP	NR	NR	NR	NR
Ávila	Municipio de San Miguel de Corneja	RFP	RFP	R	RFP	R	R

El significado de las claves (R, RFP, NR, (1), (2) y (3)) asociadas a cada entidad están definidas al inicio del Anexo II

CONSEJO DE CUENTAS DE CASTILLY LEÓN

Informe Anual sobre las Cuentas del Sector Público Local de Castilla y León – Ejercicio 2011

CUENTA GENERAL

<u>PROVINCIA</u>	<u>DENOMINACIÓN</u>	<u>2006</u>	<u>2007</u>	<u>2008</u>	<u>2009</u>	<u>2010</u>	<u>2011</u>
Ávila	Municipio de San Miguel de Serrezuela	RFP	RFP	RFP	RFP	NR	NR
Ávila	Municipio de San Pascual	RFP	RFP	RFP	RFP	RFP	R
Ávila	Municipio de San Pedro del Arroyo	RFP	RFP	RFP	RFP	RFP	NR
Ávila	Municipio de San Vicente de Arévalo	RFP	R	R	R	R	R
Ávila	Municipio de Sanchidrián	RFP	RFP	NR	NR	NR	NR
Ávila	Municipio de Sanchorreja	RFP	RFP	RFP	NR	NR	NR
Ávila	Municipio de Santa Cruz de Pinares	NR	NR	NR	NR	NR	NR
Ávila	Municipio de Santa Cruz del Valle	RFP	RFP	NR	NR	NR	NR
Ávila	Municipio de Santa María de los Caballeros	RFP	RFP	RFP	RFP	R	R
Ávila	Municipio de Santa María del Arroyo	RFP	NR	RFP	RFP	R	R
Ávila	Municipio de Santa María del Berrocal	RFP	RFP	NR	NR	NR	NR
Ávila	Municipio de Santa María del Cubillo	RFP	RFP	RFP	RFP	RFP	R
Ávila	Municipio de Santa María del Tiétar	RFP	R	R	R	R	R
Ávila	Municipio de Santiago del Collado	RFP	RFP	RFP	RFP	RFP	R
Ávila	Municipio de Santiago del Tormes	R	R	R	RFP	R	R
Ávila	Municipio de Santo Domingo de las Posadas	RFP	RFP	R	NR	NR	RFP
Ávila	Municipio de Santo Tomé de Zabarcos	NR	NR	NR	NR	NR	NR
Ávila	Municipio de Serrada (La)	R	RFP	RFP	RFP	RFP	RFP
Ávila	Municipio de Serranillos	NR	NR	NR	NR	NR	NR
Ávila	Municipio de Sigeres	NR	NR	NR	NR	NR	NR
Ávila	Municipio de Sinlabajos	RFP	RFP	RFP	RFP	R	R
Ávila	Municipio de Solana de Ávila	RFP	R	R	RFP	RFP	NR
Ávila	Municipio de Solana de Rioalmar	RFP	RFP	RFP	RFP	R	R
Ávila	Municipio de Solosancho	RFP	RFP	RFP	RFP	RFP	NR
Ávila	Municipio de Sotalbo	RFP	RFP	RFP	RFP	RFP	R
Ávila	Municipio de Sotillo de la Adrada	RFP	RFP	R	R	R	RFP
Ávila	Municipio de Tiemblo (El)	RFP	RFP	RFP	RFP	RFP	RFP
Ávila	Municipio de Tiñosillos	RFP	RFP	RFP	RFP	R	R
Ávila	Municipio de Tolbaños	RFP	R	R	NR	NR	RFP
Ávila	Municipio de Tormellas	RFP	R	R	RFP	R	RFP
Ávila	Municipio de Tornadizos de Ávila	RFP	NR	NR	NR	NR	NR
Ávila	Municipio de Torre (La)	NR	NR	NR	NR	NR	RFP
Ávila	Municipio de Tórtoles	RFP	RFP	RFP	RFP	R	R
Ávila	Municipio de Umbrías	RFP	R	R	RFP	RFP	NR
Ávila	Municipio de Vadillo de la Sierra	NR	RFP	RFP	RFP	RFP	R
Ávila	Municipio de Valdecaza	NR	NR	NR	NR	NR	NR
Ávila	Municipio de Vega de Santa María	RFP	RFP	RFP	RFP	NR	NR
Ávila	Municipio de Velayos	RFP	RFP	RFP	RFP	R	NR
Ávila	Municipio de Villafior	RFP	RFP	RFP	RFP	RFP	NR
Ávila	Municipio de Villafranca de la Sierra	RFP	RFP	R	RFP	NR	NR
Ávila	Municipio de Villanueva de Ávila	RFP	RFP	RFP	RFP	R	R
Ávila	Municipio de Villanueva de Gómez	RFP	RFP	RFP	RFP	RFP	R
Ávila	Municipio de Villanueva del Arenal	RFP	RFP	RFP	RFP	R	R
Ávila	Municipio de Villanueva del Campillo	RFP	RFP	RFP	R	R	R
Ávila	Municipio de Villar de Corneja	RFP	RFP	NR	NR	NR	NR
Ávila	Municipio de Villarejo del Valle	NR	NR	NR	NR	NR	NR
Ávila	Municipio de Villatoro	RFP	R	RFP	R	R	R
Ávila	Municipio de Viñegra de Moraña	NR	NR	NR	NR	NR	NR
Ávila	Municipio de Vita	RFP	RFP	RFP	RFP	RFP	R
Ávila	Municipio de Zapardiel de la Cañada	RFP	R	R	R	R	R

El significado de las claves (R, RFP, NR, (1), (2) y (3)) asociadas a cada entidad están definidas al inicio del Anexo II

CONSEJO DE CUENTAS DE CASTILLAY LEÓN

Informe Anual sobre las Cuentas del Sector Público Local de Castilla y León – Ejercicio 2011

CUENTA GENERAL

<u>PROVINCIA</u>	<u>DENOMINACIÓN</u>	<u>2006</u>	<u>2007</u>	<u>2008</u>	<u>2009</u>	<u>2010</u>	<u>2011</u>
Ávila	Municipio de Zapardiel de la Ribera	NR	NR	NR	NR	NR	NR
Burgos	Municipio de Abajas	RFP	R	R	RFP	R	R
Burgos	Municipio de Adrada de Haza	RFP	RFP	RFP	RFP	R	R
Burgos	Municipio de Aguas Cándidas	RFP	RFP	NR	RFP	RFP	R
Burgos	Municipio de Aguilar de Bureba	NR	RFP	NR	RFP	RFP	R
Burgos	Municipio de Albillos	RFP	NR	RFP	RFP	RFP	RFP
Burgos	Municipio de Alcocero de Mola	NR	NR	NR	NR	NR	R
Burgos	Municipio de Alfoz de Bricia	NR	NR	NR	NR	NR	NR
Burgos	Municipio de Alfoz de Quintanadueñas	RFP	RFP	RFP	RFP	RFP	R
Burgos	Municipio de Alfoz de Santa Gadea	NR	NR	NR	NR	NR	NR
Burgos	Municipio de Altable	RFP	RFP	RFP	RFP	RFP	R
Burgos	Municipio de Altos (Los)	NR	NR	NR	NR	NR	R
Burgos	Municipio de Ameyugo	RFP	RFP	RFP	RFP	NR	NR
Burgos	Municipio de Anguix	RFP	RFP	RFP	RFP	RFP	NR
Burgos	Municipio de Aranda de Duero	RFP	RFP	NR	NR	RFP	RFP
Burgos	Municipio de Arandilla	RFP	R	R	RFP	R	R
Burgos	Municipio de Arauzo de Miel	RFP	RFP	NR	NR	RFP	R
Burgos	Municipio de Arauzo de Salce	RFP	R	RFP	RFP	R	R
Burgos	Municipio de Arauzo de Torre	RFP	R	R	RFP	R	R
Burgos	Municipio de Arcos	RFP	R	RFP	RFP	R	R
Burgos	Municipio de Arenillas de Riopisuerga	RFP	RFP	RFP	RFP	RFP	NR
Burgos	Municipio de Arija	RFP	RFP	RFP	RFP	RFP	NR
Burgos	Municipio de Arlanzón	RFP	RFP	RFP	RFP	RFP	R
Burgos	Municipio de Arroya de Oca	RFP	RFP	RFP	RFP	RFP	RFP
Burgos	Municipio de Atapuerca	RFP	R	RFP	R	R	R
Burgos	Municipio de Ausines (Los)	RFP	RFP	R	R	R	R
Burgos	Municipio de Avellanosa de Muñó	RFP	RFP	RFP	RFP	RFP	R
Burgos	Municipio de Bahabón de Esgueva	NR	RFP	RFP	RFP	R	R
Burgos	Municipio de Balbases (Los)	RFP	R	R	RFP	R	R
Burgos	Municipio de Baños de Valdearados	RFP	RFP	RFP	R	R	R
Burgos	Municipio de Bañuelos de Bureba	RFP	RFP	RFP	RFP	RFP	R
Burgos	Municipio de Barbadillo de Herreros	RFP	RFP	RFP	RFP	RFP	R
Burgos	Municipio de Barbadillo del Mercado	NR	NR	NR	NR	NR	NR
Burgos	Municipio de Barbadillo del Pez	RFP	R	RFP	RFP	RFP	R
Burgos	Municipio de Barrio de Muñó	RFP	RFP	RFP	RFP	R	R
Burgos	Municipio de Barrios de Bureba (Los)	RFP	RFP	RFP	RFP	RFP	R
Burgos	Municipio de Barrios de Colina	RFP	R	RFP	RFP	R	R
Burgos	Municipio de Basconcillos del Tozo	RFP	RFP	R	RFP	R	R
Burgos	Municipio de Bascañana	RFP	RFP	RFP	RFP	RFP	R
Burgos	Municipio de Belbimbre	RFP	RFP	RFP	RFP	R	R
Burgos	Municipio de Belorado	RFP	RFP	RFP	RFP	R	R
Burgos	Municipio de Berberana	RFP	RFP	RFP	RFP	RFP	RFP
Burgos	Municipio de Berlangas de Roa	RFP	RFP	RFP	RFP	RFP	R
Burgos	Municipio de Berzosa de Bureba	RFP	RFP	RFP	RFP	RFP	NR
Burgos	Municipio de Bozoo	RFP	RFP	RFP	RFP	RFP	R
Burgos	Municipio de Brazacorta	RFP	R	R	RFP	R	R
Burgos	Municipio de Briviesca	RFP	RFP	RFP	RFP	RFP	R
Burgos	Municipio de Bugedo	RFP	RFP	RFP	RFP	NR	NR
Burgos	Municipio de Buniel	RFP	RFP	RFP	RFP	R	NR
Burgos	Municipio de Burgos	RFP	RFP	RFP	R	R	R

El significado de las claves (R, RFP, NR, (1), (2) y (3)) asociadas a cada entidad están definidas al inicio del Anexo II

CONSEJO DE CUENTAS DE CASTILLY LEÓN

Informe Anual sobre las Cuentas del Sector Público Local de Castilla y León – Ejercicio 2011

CUENTA GENERAL

<u>PROVINCIA</u>	<u>DENOMINACIÓN</u>	<u>2006</u>	<u>2007</u>	<u>2008</u>	<u>2009</u>	<u>2010</u>	<u>2011</u>
Burgos	Municipio de Busto de Bureba	RFP	R	RFP	RFP	R	R
Burgos	Municipio de Cabañas de Esgueva	RFP	RFP	R	RFP	RFP	RFP
Burgos	Municipio de Cabezón de la Sierra	NR	NR	NR	NR	NR	NR
Burgos	Municipio de Caleruega	NR	NR	NR	NR	NR	NR
Burgos	Municipio de Campillo de Aranda	RFP	RFP	RFP	RFP	RFP	RFP
Burgos	Municipio de Campolara	NR	NR	NR	NR	RFP	RFP
Burgos	Municipio de Canicosa de la Sierra	RFP	RFP	RFP	RFP	R	R
Burgos	Municipio de Cantabrana	RFP	RFP	RFP	RFP	RFP	R
Burgos	Municipio de Carazo	RFP	RFP	RFP	RFP	R	R
Burgos	Municipio de Carcedo de Bureba	NR	NR	NR	RFP	RFP	R
Burgos	Municipio de Carcedo de Burgos	NR	NR	NR	RFP	RFP	RFP
Burgos	Municipio de Cardeñadizo	RFP	R	RFP	RFP	RFP	NR
Burgos	Municipio de Cardeñajimeno	NR	NR	NR	RFP	RFP	NR
Burgos	Municipio de Cardeñuela Riopico	RFP	RFP	RFP	RFP	R	R
Burgos	Municipio de Carrias	RFP	RFP	RFP	RFP	RFP	R
Burgos	Municipio de Cascajares de Bureba	RFP	R	RFP	RFP	R	R
Burgos	Municipio de Cascajares de la Sierra	NR	NR	RFP	RFP	RFP	NR
Burgos	Municipio de Castellanos de Castro	RFP	RFP	RFP	RFP	RFP	R
Burgos	Municipio de Castil de Peones	RFP	RFP	RFP	RFP	RFP	R
Burgos	Municipio de Castildelgado	RFP	RFP	RFP	RFP	RFP	R
Burgos	Municipio de Castrillo de la Reina	NR	NR	NR	NR	NR	NR
Burgos	Municipio de Castrillo de la Vega	RFP	RFP	RFP	RFP	RFP	R
Burgos	Municipio de Castrillo de Riopisuerga	NR	NR	NR	NR	NR	NR
Burgos	Municipio de Castrillo del Val	RFP	R	R	RFP	RFP	R
Burgos	Municipio de Castrillo Matajudíos	RFP	RFP	RFP	RFP	RFP	R
Burgos	Municipio de Castrojeriz	RFP	R	RFP	RFP	R	R
Burgos	Municipio de Cavia	RFP	RFP	RFP	RFP	RFP	RFP
Burgos	Municipio de Cayuela	RFP	RFP	RFP	RFP	RFP	RFP
Burgos	Municipio de Cebrecos	RFP	RFP	RFP	RFP	RFP	RFP
Burgos	Municipio de Celada del Camino	RFP	RFP	RFP	RFP	R	R
Burgos	Municipio de Cerezo de Río Tirón	RFP	R	R	RFP	RFP	R
Burgos	Municipio de Cerratón de Juarros	RFP	RFP	RFP	RFP	RFP	RFP
Burgos	Municipio de Ciadoncha	NR	NR	NR	NR	NR	NR
Burgos	Municipio de Cillaperlata	NR	NR	NR	NR	NR	NR
Burgos	Municipio de Cilleruelo de Abajo	RFP	RFP	R	RFP	RFP	RFP
Burgos	Municipio de Cilleruelo de Arriba	NR	RFP	R	RFP	RFP	R
Burgos	Municipio de Ciruelos de Cervera	RFP	RFP	RFP	RFP	R	R
Burgos	Municipio de Cogollos	RFP	R	RFP	RFP	RFP	R
Burgos	Municipio de Condado de Treviño	RFP	RFP	R	RFP	R	NR
Burgos	Municipio de Contreras	NR	NR	RFP	RFP	RFP	NR
Burgos	Municipio de Coruña del Conde	RFP	R	R	RFP	R	R
Burgos	Municipio de Covarrubias	RFP	RFP	RFP	R	R	R
Burgos	Municipio de Cubillo del Campo	RFP	R	R	R	R	R
Burgos	Municipio de Cubo de Bureba	NR	NR	NR	NR	NR	NR
Burgos	Municipio de Cueva de Roa (La)	RFP	RFP	RFP	RFP	R	R
Burgos	Municipio de Cuevas de San Clemente	NR	NR	RFP	RFP	R	R
Burgos	Municipio de Encío	RFP	RFP	RFP	RFP	RFP	R
Burgos	Municipio de Espinosa de Cervera	NR	NR	NR	NR	NR	NR
Burgos	Municipio de Espinosa de los Monteros	RFP	RFP	RFP	RFP	R	R
Burgos	Municipio de Espinosa del Camino	RFP	NR	NR	RFP	RFP	NR

El significado de las claves (R, RFP, NR, (1), (2) y (3)) asociadas a cada entidad están definidas al inicio del Anexo II

CONSEJO DE CUENTAS DE CASTILLY LEÓN

Informe Anual sobre las Cuentas del Sector Público Local de Castilla y León – Ejercicio 2011

CUENTA GENERAL

<u>PROVINCIA</u>	<u>DENOMINACIÓN</u>	<u>2006</u>	<u>2007</u>	<u>2008</u>	<u>2009</u>	<u>2010</u>	<u>2011</u>
Burgos	Municipio de Estépar	RFP	RFP	RFP	RFP	R	R
Burgos	Municipio de Fontioso	RFP	RFP	R	RFP	RFP	RFP
Burgos	Municipio de Frandovínez	NR	NR	RFP	RFP	R	R
Burgos	Municipio de Fresneda de la Sierra Tirón	RFP	RFP	R	RFP	RFP	R
Burgos	Municipio de Fresneña	RFP	RFP	RFP	RFP	RFP	R
Burgos	Municipio de Fresnillo de las Dueñas	RFP	RFP	RFP	RFP	RFP	R
Burgos	Municipio de Fresno de Río Tirón	RFP	RFP	RFP	R	R	R
Burgos	Municipio de Fresno de Rodilla	RFP	R	RFP	R	R	R
Burgos	Municipio de Frías	NR	NR	RFP	RFP	R	R
Burgos	Municipio de Fuentebureba	NR	NR	NR	NR	NR	NR
Burgos	Municipio de Fuentecén	RFP	RFP	RFP	RFP	R	RFP
Burgos	Municipio de Fuentelcésped	RFP	RFP	RFP	RFP	RFP	NR
Burgos	Municipio de Fuenteliso	RFP	RFP	RFP	RFP	R	R
Burgos	Municipio de Fuentemolinos	RFP	RFP	RFP	RFP	R	RFP
Burgos	Municipio de Fuentenebro	RFP	RFP	R	RFP	R	R
Burgos	Municipio de Fuentespina	NR	RFP	R	RFP	RFP	R
Burgos	Municipio de Galbarros	NR	RFP	RFP	RFP	R	RFP
Burgos	Municipio de Gallega (La)	RFP	NR	NR	NR	NR	NR
Burgos	Municipio de Grijalba	NR	NR	NR	NR	NR	NR
Burgos	Municipio de Grisaleña	RFP	RFP	RFP	R	R	R
Burgos	Municipio de Gumiel de Izán	RFP	NR	NR	NR	NR	R
Burgos	Municipio de Gumiel de Mercado	NR	RFP	RFP	RFP	RFP	R
Burgos	Municipio de Hacinas	RFP	RFP	RFP	RFP	RFP	R
Burgos	Municipio de Haza	RFP	RFP	RFP	RFP	R	RFP
Burgos	Municipio de Hontanas	RFP	RFP	RFP	RFP	RFP	R
Burgos	Municipio de Hontangas	NR	NR	RFP	RFP	R	R
Burgos	Municipio de Hontoria de la Cantera	RFP	RFP	RFP	RFP	RFP	R
Burgos	Municipio de Hontoria de Valdearados	RFP	R	R	RFP	R	R
Burgos	Municipio de Hontoria del Pinar	RFP	RFP	RFP	RFP	RFP	R
Burgos	Municipio de Hormazas (Las)	RFP	R	RFP	R	R	R
Burgos	Municipio de Hornillos del Camino	RFP	R	RFP	RFP	R	R
Burgos	Municipio de Horra (La)	RFP	NR	RFP	RFP	RFP	NR
Burgos	Municipio de Hortigüela	RFP	R	R	R	R	R
Burgos	Municipio de Hoyales de Roa	R	RFP	RFP	RFP	R	RFP
Burgos	Municipio de Huérmeces	RFP	R	RFP	R	R	R
Burgos	Municipio de Huerta de Arriba	RFP	RFP	RFP	RFP	R	R
Burgos	Municipio de Huerta de Rey	RFP	NR	NR	NR	RFP	RFP
Burgos	Municipio de Humada	RFP	NR	RFP	RFP	RFP	R
Burgos	Municipio de Hurones	RFP	RFP	RFP	R	R	R
Burgos	Municipio de Ibeas de Juarros	NR	RFP	RFP	RFP	R	R
Burgos	Municipio de Ibrillos	RFP	RFP	RFP	RFP	RFP	R
Burgos	Municipio de Iglesiarrubia	RFP	RFP	RFP	RFP	RFP	R
Burgos	Municipio de Iglesias	NR	NR	NR	RFP	RFP	R
Burgos	Municipio de Isar	R	R	RFP	RFP	R	R
Burgos	Municipio de Itero del Castillo	RFP	RFP	RFP	RFP	RFP	R
Burgos	Municipio de Jaramillo de la Fuente	RFP	R	RFP	RFP	RFP	R
Burgos	Municipio de Jaramillo Quemado	NR	NR	NR	NR	NR	NR
Burgos	Municipio de Junta de Traslaloma	RFP	R	R	R	R	R
Burgos	Municipio de Junta de Villalba de Losa	RFP	RFP	RFP	RFP	RFP	RFP
Burgos	Municipio de Jurisdicción de Lara	NR	NR	NR	NR	NR	NR

El significado de las claves (R, RFP, NR, (1), (2) y (3)) asociadas a cada entidad están definidas al inicio del Anexo II

CONSEJO DE CUENTAS DE CASTILLAY LEÓN

Informe Anual sobre las Cuentas del Sector Público Local de Castilla y León – Ejercicio 2011

CUENTA GENERAL

<u>PROVINCIA</u>	<u>DENOMINACIÓN</u>	<u>2006</u>	<u>2007</u>	<u>2008</u>	<u>2009</u>	<u>2010</u>	<u>2011</u>
Burgos	Municipio de Jurisdicción de San Zadornil	RFP	RFP	RFP	RFP	RFP	RFP
Burgos	Municipio de Lerma	RFP	RFP	RFP	RFP	R	R
Burgos	Municipio de Llano de Bureba	NR	RFP	NR	RFP	RFP	R
Burgos	Municipio de Madrigal del Monte	NR	NR	NR	NR	NR	NR
Burgos	Municipio de Madrigalejo del Monte	NR	NR	NR	NR	NR	NR
Burgos	Municipio de Mahamud	RFP	RFP	RFP	RFP	R	NR
Burgos	Municipio de Mambrilla de Castrejón	RFP	R	RFP	RFP	R	R
Burgos	Municipio de Mambriillas de Lara	RFP	R	RFP	RFP	R	R
Burgos	Municipio de Mamolar	RFP	NR	NR	NR	NR	NR
Burgos	Municipio de Manciles	NR	NR	NR	NR	NR	NR
Burgos	Municipio de Mazuela	RFP	R	RFP	R	R	R
Burgos	Municipio de Mecerreyes	RFP	NR	NR	RFP	R	R
Burgos	Municipio de Medina de Pomar	RFP	RFP	RFP	RFP	RFP	RFP
Burgos	Municipio de Melgar de Fernamental	RFP	RFP	RFP	RFP	RFP	R
Burgos	Municipio de Merindad de Cuesta-Urria	RFP	RFP	R	RFP	RFP	R
Burgos	Municipio de Merindad de Montija	RFP	R	RFP	R	R	R
Burgos	Municipio de Merindad de Río Ubierna	RFP	RFP	RFP	RFP	R	RFP
Burgos	Municipio de Merindad de Sotoscueva	RFP	RFP	RFP	R	R	R
Burgos	Municipio de Merindad de Valdeporres	NR	RFP	RFP	RFP	RFP	R
Burgos	Municipio de Merindad de Valdivielso	RFP	RFP	RFP	R	R	R
Burgos	Municipio de Milagros	RFP	RFP	R	RFP	R	R
Burgos	Municipio de Miranda de Ebro	RFP	RFP	RFP	RFP	RFP	RFP
Burgos	Municipio de Miraveche	RFP	RFP	RFP	RFP	RFP	R
Burgos	Municipio de Modúbar de la Emparedada	RFP	RFP	RFP	RFP	R	R
Burgos	Municipio de Monasterio de la Sierra	RFP	R	R	R	R	R
Burgos	Municipio de Monasterio de Rodilla	RFP	R	R	RFP	R	R
Burgos	Municipio de Moncalvillo	NR	NR	NR	NR	NR	NR
Burgos	Municipio de Monterrubio de la Demanda	RFP	RFP	RFP	RFP	RFP	R
Burgos	Municipio de Montorio	NR	NR	NR	NR	RFP	R
Burgos	Municipio de Moradillo de Roa	RFP	RFP	RFP	R	R	R
Burgos	Municipio de Nava de Roa	RFP	R	RFP	RFP	R	R
Burgos	Municipio de Navas de Bureba	NR	NR	NR	NR	NR	NR
Burgos	Municipio de Nebreda	RFP	RFP	RFP	RFP	RFP	RFP
Burgos	Municipio de Neila	NR	NR	NR	NR	NR	NR
Burgos	Municipio de Olmedillo de Roa	NR	RFP	RFP	RFP	R	R
Burgos	Municipio de Omlillos de Muñó	RFP	RFP	RFP	R	R	R
Burgos	Municipio de Oña	RFP	RFP	RFP	RFP	R	R
Burgos	Municipio de Oquillas	RFP	R	RFP	RFP	R	R
Burgos	Municipio de Orbaneja Riopico	RFP	RFP	RFP	RFP	R	R
Burgos	Municipio de Padilla de Abajo	RFP	RFP	RFP	RFP	RFP	NR
Burgos	Municipio de Padilla de Arriba	NR	NR	NR	NR	NR	NR
Burgos	Municipio de Padrones de Bureba	RFP	RFP	RFP	RFP	RFP	R
Burgos	Municipio de Palacios de la Sierra	RFP	RFP	RFP	RFP	RFP	R
Burgos	Municipio de Palacios de Riopisuegra	RFP	RFP	RFP	RFP	RFP	NR
Burgos	Municipio de Palazuelos de la Sierra	RFP	RFP	R	R	R	R
Burgos	Municipio de Palazuelos de Muñó	RFP	RFP	RFP	RFP	R	R
Burgos	Municipio de Pampliega	RFP	RFP	RFP	RFP	R	R
Burgos	Municipio de Pancorbo	RFP	RFP	RFP	R	R	R
Burgos	Municipio de Pardilla	RFP	RFP	R	RFP	R	R
Burgos	Municipio de Partido de la Sierra en Tobalina	NR	NR	NR	NR	NR	NR

El significado de las claves (R, RFP, NR, (1), (2) y (3) asociadas a cada entidad están definidas al inicio del Anexo II

CONSEJO DE CUENTAS DE CASTILLY LEÓN

Informe Anual sobre las Cuentas del Sector Público Local de Castilla y León – Ejercicio 2011

CUENTA GENERAL

<u>PROVINCIA</u>	<u>DENOMINACIÓN</u>	<u>2006</u>	<u>2007</u>	<u>2008</u>	<u>2009</u>	<u>2010</u>	<u>2011</u>
Burgos	Municipio de Pedrosa de Duero	RFP	RFP	RFP	RFP	R	R
Burgos	Municipio de Pedrosa de Río Úrbel	RFP	RFP	RFP	RFP	R	R
Burgos	Municipio de Pedrosa del Páramo	NR	NR	RFP	RFP	R	R
Burgos	Municipio de Pedrosa del Príncipe	NR	RFP	RFP	RFP	RFP	NR
Burgos	Municipio de Peñaranda de Duero	RFP	RFP	RFP	RFP	R	RFP
Burgos	Municipio de Peral de Arlanza	NR	NR	NR	NR	NR	NR
Burgos	Municipio de Piérnigas	NR	RFP	NR	RFP	RFP	R
Burgos	Municipio de Pineda de la Sierra	RFP	RFP	RFP	RFP	RFP	R
Burgos	Municipio de Pineda Trasmonte	NR	RFP	R	RFP	R	R
Burgos	Municipio de Pinilla de los Barruecos	RFP	NR	NR	NR	NR	NR
Burgos	Municipio de Pinilla de los Moros	NR	NR	RFP	RFP	RFP	NR
Burgos	Municipio de Pinilla Trasmonte	RFP	RFP	RFP	RFP	R	R
Burgos	Municipio de Poza de la Sal	RFP	RFP	RFP	RFP	RFP	R
Burgos	Municipio de Prádanos de Bureba	RFP	RFP	NR	RFP	RFP	R
Burgos	Municipio de Pradoluengo	RFP	RFP	RFP	RFP	RFP	R
Burgos	Municipio de Presencio	NR	NR	NR	NR	NR	NR
Burgos	Municipio de Puebla de Arganzón (La)	RFP	R	RFP	R	R	R
Burgos	Municipio de Puentedura	RFP	NR	NR	RFP	R	R
Burgos	Municipio de Quemada	RFP	NR	RFP	RFP	RFP	RFP
Burgos	Municipio de Quintana del Pidío	RFP	R	RFP	RFP	R	R
Burgos	Municipio de Quintanabureba	NR	RFP	NR	RFP	RFP	R
Burgos	Municipio de Quintanaélez	RFP	R	RFP	RFP	R	R
Burgos	Municipio de Quintanaortuño	RFP	RFP	RFP	RFP	RFP	RFP
Burgos	Municipio de Quintanapalla	RFP	R	RFP	R	R	R
Burgos	Municipio de Quintanar de la Sierra	RFP	RFP	RFP	RFP	RFP	RFP
Burgos	Municipio de Quintanavides	RFP	RFP	RFP	RFP	RFP	R
Burgos	Municipio de Quintanilla de la Mata	RFP	RFP	R	RFP	RFP	RFP
Burgos	Municipio de Quintanilla del Agua y Torduelles	RFP	RFP	RFP	RFP	R	R
Burgos	Municipio de Quintanilla del Coco	NR	NR	NR	NR	NR	NR
Burgos	Municipio de Quintanilla San García	NR	NR	NR	NR	RFP	R
Burgos	Municipio de Quintanilla Vivar	RFP	NR	RFP	RFP	RFP	RFP
Burgos	Municipio de Quintanillas (Las)	RFP	RFP	RFP	RFP	R	R
Burgos	Municipio de Rabanera del Pinar	RFP	NR	NR	NR	NR	NR
Burgos	Municipio de Rábanos	NR	NR	NR	NR	RFP	R
Burgos	Municipio de Rabé de las Calzadas	RFP	RFP	RFP	RFP	RFP	R
Burgos	Municipio de Rebolledo de la Torre	RFP	NR	NR	NR	RFP	R
Burgos	Municipio de Redecilla del Camino	RFP	RFP	RFP	RFP	RFP	NR
Burgos	Municipio de Redecilla del Campo	RFP	RFP	RFP	RFP	RFP	R
Burgos	Municipio de Regumiel de la Sierra	RFP	RFP	RFP	RFP	R	R
Burgos	Municipio de Reinoso	NR	NR	NR	NR	NR	NR
Burgos	Municipio de Retuerta	RFP	NR	NR	RFP	R	R
Burgos	Municipio de Revilla del Campo	RFP	RFP	R	R	R	R
Burgos	Municipio de Revilla Vallejera	NR	RFP	RFP	RFP	NR	NR
Burgos	Municipio de Revilla y Ahedo (La)	RFP	RFP	RFP	RFP	RFP	R
Burgos	Municipio de Revillarruz	RFP	RFP	RFP	RFP	R	R
Burgos	Municipio de Rezmondo	NR	NR	NR	NR	NR	NR
Burgos	Municipio de Riocavado de la Sierra	RFP	RFP	RFP	RFP	RFP	R
Burgos	Municipio de Roa	RFP	RFP	RFP	RFP	RFP	R
Burgos	Municipio de Rojas	NR	RFP	NR	RFP	RFP	R
Burgos	Municipio de Royuela de Río Franco	RFP	RFP	RFP	RFP	RFP	R

El significado de las claves (R, RFP, NR, (1), (2) y (3) asociadas a cada entidad están definidas al inicio del Anexo II

CONSEJO DE CUENTAS DE CASTILLY LEÓN

Informe Anual sobre las Cuentas del Sector Público Local de Castilla y León – Ejercicio 2011

CUENTA GENERAL

<u>PROVINCIA</u>	<u>DENOMINACIÓN</u>	<u>2006</u>	<u>2007</u>	<u>2008</u>	<u>2009</u>	<u>2010</u>	<u>2011</u>
Burgos	Municipio de Rubena	RFP	R	RFP	R	R	R
Burgos	Municipio de Rublacedo de Abajo	NR	NR	NR	RFP	RFP	R
Burgos	Municipio de Rucandio	RFP	RFP	NR	RFP	RFP	R
Burgos	Municipio de Salas de Bureba	RFP	RFP	NR	RFP	RFP	R
Burgos	Municipio de Salas de los Infantes	NR	NR	RFP	RFP	RFP	R
Burgos	Municipio de Saldaña de Burgos	NR	RFP	RFP	RFP	R	R
Burgos	Municipio de Salinillas de Bureba	RFP	RFP	RFP	RFP	RFP	NR
Burgos	Municipio de San Adrián de Juarros	NR	NR	NR	RFP	RFP	R
Burgos	Municipio de San Juan del Monte	RFP	RFP	RFP	RFP	RFP	RFP
Burgos	Municipio de San Mamés de Burgos	NR	NR	RFP	RFP	R	R
Burgos	Municipio de San Martín de Rubiales	RFP	R	RFP	RFP	R	R
Burgos	Municipio de San Millán de Lara	RFP	R	RFP	RFP	RFP	R
Burgos	Municipio de San Vicente del Valle	RFP	R	R	RFP	RFP	R
Burgos	Municipio de Santa Cecilia	NR	RFP	RFP	RFP	RFP	R
Burgos	Municipio de Santa Cruz de la Salceda	RFP	RFP	RFP	RFP	R	R
Burgos	Municipio de Santa Cruz del Valle Urbión	NR	NR	NR	NR	NR	NR
Burgos	Municipio de Santa Gadea del Cid	RFP	RFP	RFP	RFP	RFP	RFP
Burgos	Municipio de Santa Inés	NR	NR	NR	NR	NR	NR
Burgos	Municipio de Santa María del Campo	RFP	RFP	RFP	R	RFP	R
Burgos	Municipio de Santa María del Invierno	RFP	RFP	R	RFP	R	R
Burgos	Municipio de Santa María del Mercadillo	RFP	R	RFP	R	R	R
Burgos	Municipio de Santa María Rivarredonda	RFP	RFP	RFP	RFP	RFP	R
Burgos	Municipio de Santa Olalla de Bureba	RFP	RFP	NR	RFP	RFP	NR
Burgos	Municipio de Santibáñez de Esgueva	RFP	RFP	R	RFP	RFP	RFP
Burgos	Municipio de Santibáñez del Val	NR	NR	NR	NR	NR	NR
Burgos	Municipio de Santo Domingo de Silos	RFP	RFP	RFP	RFP	R	R
Burgos	Municipio de Sargentos de la Lora	RFP	RFP	RFP	RFP	R	R
Burgos	Municipio de Sarracín	RFP	RFP	RFP	RFP	R	NR
Burgos	Municipio de Sasamón	RFP	R	RFP	RFP	R	R
Burgos	Municipio de Sequera de Haza (La)	RFP	RFP	RFP	RFP	RFP	R
Burgos	Municipio de Solarana	RFP	RFP	RFP	RFP	RFP	RFP
Burgos	Municipio de Sordillos	RFP	R	R	R	R	R
Burgos	Municipio de Sotillo de la Ribera	RFP	RFP	RFP	RFP	R	R
Burgos	Municipio de Sotragero	NR	NR	NR	NR	NR	NR
Burgos	Municipio de Sotresgudo	RFP	R	R	RFP	R	R
Burgos	Municipio de Susinos del Páramo	RFP	RFP	RFP	RFP	R	R
Burgos	Municipio de Tamarón	NR	NR	NR	RFP	RFP	R
Burgos	Municipio de Tardajos	RFP	RFP	RFP	RFP	RFP	R
Burgos	Municipio de Tejada	RFP	RFP	RFP	RFP	RFP	RFP
Burgos	Municipio de Terradillos de Esgueva	RFP	RFP	RFP	RFP	RFP	RFP
Burgos	Municipio de Tinieblas de la Sierra	RFP	R	RFP	RFP	RFP	R
Burgos	Municipio de Tobar	NR	NR	NR	NR	NR	NR
Burgos	Municipio de Tordómar	RFP	RFP	RFP	RFP	RFP	R
Burgos	Municipio de Torrecilla del Monte	NR	NR	NR	NR	NR	NR
Burgos	Municipio de Torregalindo	RFP	RFP	RFP	RFP	RFP	RFP
Burgos	Municipio de Torrelara	NR	NR	NR	NR	RFP	RFP
Burgos	Municipio de Torrepadre	RFP	NR	NR	NR	NR	NR
Burgos	Municipio de Torresandino	RFP	R	RFP	RFP	RFP	R
Burgos	Municipio de Tórtoles de Esgueva	RFP	RFP	RFP	NR	NR	NR
Burgos	Municipio de Tosantos	RFP	NR	NR	RFP	RFP	NR

El significado de las claves (R, RFP, NR, (1), (2) y (3) asociadas a cada entidad están definidas al inicio del Anexo II

CONSEJO DE CUENTAS DE CASTILLAY LEÓN

Informe Anual sobre las Cuentas del Sector Público Local de Castilla y León – Ejercicio 2011

CUENTA GENERAL

<u>PROVINCIA</u>	<u>DENOMINACIÓN</u>	<u>2006</u>	<u>2007</u>	<u>2008</u>	<u>2009</u>	<u>2010</u>	<u>2011</u>
Burgos	Municipio de Trespaderne	NR	NR	RFP	RFP	RFP	NR
Burgos	Municipio de Tubilla del Agua	RFP	RFP	RFP	RFP	R	R
Burgos	Municipio de Tubilla del Lago	RFP	R	RFP	R	R	R
Burgos	Municipio de Úrbel del Castillo	NR	NR	NR	NR	RFP	R
Burgos	Municipio de Vadocondes	RFP	RFP	RFP	RFP	R	R
Burgos	Municipio de Valdeande	RFP	R	RFP	R	R	R
Burgos	Municipio de Valdezate	RFP	RFP	RFP	RFP	RFP	R
Burgos	Municipio de Valdorros	RFP	R	RFP	RFP	R	R
Burgos	Municipio de Vallarta de Bureba	NR	NR	NR	NR	NR	NR
Burgos	Municipio de Valle de las Navas	RFP	R	R	R	R	R
Burgos	Municipio de Valle de Losa	RFP	RFP	R	R	R	R
Burgos	Municipio de Valle de Manzanedo	RFP	RFP	R	RFP	R	R
Burgos	Municipio de Valle de Mena	RFP	RFP	RFP	RFP	RFP	R
Burgos	Municipio de Valle de Oca	RFP	NR	NR	RFP	RFP	NR
Burgos	Municipio de Valle de Santibáñez	R	R	R	RFP	R	R
Burgos	Municipio de Valle de Sedano	RFP	RFP	RFP	RFP	RFP	R
Burgos	Municipio de Valle de Tobalina	RFP	RFP	R	RFP	R	R
Burgos	Municipio de Valle de Valdebezana	RFP	RFP	RFP	NR	NR	NR
Burgos	Municipio de Valle de Valdelaguna	RFP	NR	RFP	RFP	R	R
Burgos	Municipio de Valle de Valdelucio	RFP	RFP	RFP	RFP	R	R
Burgos	Municipio de Valle de Zamanzas	NR	NR	RFP	NR	NR	NR
Burgos	Municipio de Vallejera	NR	NR	NR	NR	NR	NR
Burgos	Municipio de Valles de Palenzuela	NR	NR	NR	NR	NR	NR
Burgos	Municipio de Valluércanes	RFP	RFP	RFP	RFP	R	R
Burgos	Municipio de Valmala	NR	NR	NR	NR	RFP	R
Burgos	Municipio de Vid de Bureba (La)	NR	RFP	RFP	RFP	RFP	RFP
Burgos	Municipio de Vid y Barrios (La)	RFP	RFP	RFP	RFP	R	RFP
Burgos	Municipio de Vileña	NR	NR	NR	RFP	RFP	R
Burgos	Municipio de Villadiego	RFP	RFP	RFP	RFP	R	RFP
Burgos	Municipio de Villaescusa de Roa	RFP	RFP	RFP	RFP	R	R
Burgos	Municipio de Villaescusa la Sombría	NR	RFP	RFP	R	R	R
Burgos	Municipio de Villaespasa	NR	NR	NR	NR	NR	NR
Burgos	Municipio de Villafranca Montes de Oca	RFP	NR	NR	RFP	RFP	NR
Burgos	Municipio de Villafruela	RFP	RFP	RFP	RFP	RFP	R
Burgos	Municipio de Villagalijo	RFP	RFP	R	RFP	RFP	R
Burgos	Municipio de Villagonzalo Pedernales	RFP	RFP	R	RFP	R	R
Burgos	Municipio de Villahoz	NR	NR	NR	NR	NR	NR
Burgos	Municipio de Villalba de Duero	RFP	R	R	RFP	R	R
Burgos	Municipio de Villalbilla de Burgos	RFP	R	RFP	RFP	R	R
Burgos	Municipio de Villalbilla de Gumiel	RFP	R	RFP	R	R	R
Burgos	Municipio de Villaldemiro	NR	NR	NR	RFP	RFP	R
Burgos	Municipio de Villalmanzo	NR	NR	NR	NR	NR	NR
Burgos	Municipio de Villamayor de los Montes	RFP	RFP	R	RFP	RFP	NR
Burgos	Municipio de Villamayor de Treviño	RFP	R	R	R	R	R
Burgos	Municipio de Villambistia	RFP	NR	NR	RFP	RFP	NR
Burgos	Municipio de Villamedianilla	NR	NR	NR	NR	NR	NR
Burgos	Municipio de Villamiel de la Sierra	RFP	RFP	RFP	RFP	RFP	NR
Burgos	Municipio de Villangómez	RFP	RFP	RFP	RFP	R	NR
Burgos	Municipio de Villanueva de Argaño	R	RFP	RFP	R	RFP	R
Burgos	Municipio de Villanueva de Carazo	RFP	RFP	RFP	RFP	R	R

El significado de las claves (R, RFP, NR, (1), (2) y (3)) asociadas a cada entidad están definidas al inicio del Anexo II

CONSEJO DE CUENTAS DE CASTILLY LEÓN

Informe Anual sobre las Cuentas del Sector Público Local de Castilla y León – Ejercicio 2011

CUENTA GENERAL

<u>PROVINCIA</u>	<u>DENOMINACIÓN</u>	<u>2006</u>	<u>2007</u>	<u>2008</u>	<u>2009</u>	<u>2010</u>	<u>2011</u>
Burgos	Municipio de Villanueva de Gumiel	RFP	R	RFP	R	R	R
Burgos	Municipio de Villanueva de Teba	RFP	RFP	RFP	RFP	RFP	R
Burgos	Municipio de Villaquirán de la Puebla	RFP	RFP	RFP	RFP	RFP	R
Burgos	Municipio de Villaquirán de los Infantes	NR	NR	NR	RFP	RFP	R
Burgos	Municipio de Villarcayo de Merindad de Castilla la Vieja	RFP	RFP	RFP	R	RFP	RFP
Burgos	Municipio de Villariezo	RFP	RFP	RFP	RFP	R	R
Burgos	Municipio de Villasandino	RFP	RFP	RFP	RFP	RFP	NR
Burgos	Municipio de Villasur de Herreros	RFP	RFP	RFP	RFP	RFP	RFP
Burgos	Municipio de Villatuelda	RFP	R	RFP	RFP	RFP	R
Burgos	Municipio de Villaverde del Monte	RFP	RFP	RFP	RFP	R	NR
Burgos	Municipio de Villaverde-Mogina	RFP	R	R	RFP	R	R
Burgos	Municipio de Villayerno Morquillas	RFP	RFP	RFP	R	R	R
Burgos	Municipio de Villazopeque	RFP	RFP	RFP	RFP	R	R
Burgos	Municipio de Villegas	NR	RFP	RFP	R	R	R
Burgos	Municipio de Villoruebo	NR	NR	NR	NR	RFP	RFP
Burgos	Municipio de Vitoria de Rioja	RFP	RFP	RFP	RFP	RFP	R
Burgos	Municipio de Vilviestre del Pinar	RFP	NR	NR	NR	NR	R
Burgos	Municipio de Vizcaínos	RFP	R	RFP	RFP	RFP	R
Burgos	Municipio de Zael	RFP	RFP	R	RFP	RFP	NR
Burgos	Municipio de Zarzosa de Río Pisuegra	NR	NR	NR	NR	NR	NR
Burgos	Municipio de Zazuar	RFP	RFP	RFP	RFP	R	R
Burgos	Municipio de Zuñeda	RFP	RFP	RFP	RFP	RFP	RFP
León	Municipio de Acebedo	NR	NR	RFP	NR	NR	NR
León	Municipio de Algadefe	RFP	RFP	R	RFP	R	R
León	Municipio de Alija del Infantado	NR	NR	NR	NR	NR	NR
León	Municipio de Almanza	RFP	RFP	R	RFP	RFP	R
León	Municipio de Antigua (La)	RFP	R	RFP	RFP	RFP	R
León	Municipio de Ardón	RFP	RFP	RFP	RFP	R	R
León	Municipio de Arganza	RFP	RFP	RFP	RFP	R	R
León	Municipio de Astorga	RFP	RFP	RFP	RFP	R	R
León	Municipio de Balboa	RFP	RFP	RFP	RFP	R	R
León	Municipio de Bañeza (La)	RFP	RFP	RFP	RFP	RFP	RFP
León	Municipio de Barjas	RFP	NR	RFP	RFP	R	RFP
León	Municipio de Barrios de Luna (Los)	RFP	RFP	RFP	RFP	RFP	RFP
León	Municipio de Bembibre	RFP	RFP	RFP	RFP	RFP	NR
León	Municipio de Benavides	RFP	RFP	R	RFP	R	R
León	Municipio de Benuza	RFP	RFP	NR	RFP	RFP	NR
León	Municipio de Bercianos del Páramo	R	R	R	RFP	R	R
León	Municipio de Bercianos del Real Camino	RFP	RFP	R	RFP	R	R
León	Municipio de Berlanga del Bierzo	RFP	RFP	RFP	RFP	R	R
León	Municipio de Boca de Huérgano	RFP	RFP	RFP	RFP	RFP	RFP
León	Municipio de Boñar	RFP	RFP	RFP	RFP	RFP	R
León	Municipio de Borrenes	RFP	RFP	RFP	RFP	R	RFP
León	Municipio de Brazuelo	RFP	RFP	R	RFP	R	R
León	Municipio de Burgo Ranero (El)	RFP	RFP	RFP	RFP	R	RFP
León	Municipio de Burón	RFP	RFP	RFP	RFP	NR	NR
León	Municipio de Bustillo del Páramo	RFP	RFP	RFP	RFP	RFP	R
León	Municipio de Cabañas Raras	RFP	RFP	RFP	RFP	RFP	R
León	Municipio de Cabreros del Río	NR	NR	RFP	RFP	NR	NR
León	Municipio de Cabrillanes	NR	RFP	RFP	RFP	RFP	R

El significado de las claves (R, RFP, NR, (1), (2) y (3)) asociadas a cada entidad están definidas al inicio del Anexo II

CONSEJO DE CUENTAS DE CASTILLA Y LEÓN

Informe Anual sobre las Cuentas del Sector Público Local de Castilla y León – Ejercicio 2011

CUENTA GENERAL

<u>PROVINCIA</u>	<u>DENOMINACIÓN</u>	<u>2006</u>	<u>2007</u>	<u>2008</u>	<u>2009</u>	<u>2010</u>	<u>2011</u>
León	Municipio de Cacabelos	RFP	RFP	RFP	RFP	RFP	R
León	Municipio de Calzada del Coto	RFP	RFP	R	RFP	R	R
León	Municipio de Campazas	NR	NR	NR	NR	NR	NR
León	Municipio de Campo de Villavidel	NR	NR	RFP	RFP	NR	NR
León	Municipio de Camponaraya	RFP	RFP	RFP	RFP	R	R
León	Municipio de Candín	NR	NR	NR	NR	NR	NR
León	Municipio de Cármenes	RFP	NR	NR	NR	NR	NR
León	Municipio de Carracedelo	RFP	RFP	RFP	RFP	RFP	R
León	Municipio de Carrizo	RFP	R	R	R	R	R
León	Municipio de Carrocera	RFP	R	R	RFP	RFP	RFP
León	Municipio de Carucedo	RFP	RFP	R	RFP	R	R
León	Municipio de Castilfalé	RFP	RFP	R	R	R	R
León	Municipio de Castrillo de Cabrera	NR	NR	NR	NR	NR	NR
León	Municipio de Castrillo de la Valduerna	RFP	RFP	RFP	RFP	NR	NR
León	Municipio de Castrocalbón	RFP	RFP	RFP	RFP	RFP	R
León	Municipio de Castrocontrigo	NR	NR	NR	NR	NR	NR
León	Municipio de Castropodame	RFP	RFP	RFP	RFP	R	R
León	Municipio de Castrotierra de Valmadrigal	RFP	RFP	RFP	RFP	R	RFP
León	Municipio de Cea	RFP	R	R	RFP	R	R
León	Municipio de Cebanico	RFP	R	R	RFP	RFP	RFP
León	Municipio de Cebrones del Río	R	RFP	R	RFP	R	R
León	Municipio de Chozas de Abajo	NR	NR	NR	NR	NR	NR
León	Municipio de Cimanes de la Vega	RFP	R	R	R	R	R
León	Municipio de Cimanes del Tejar	NR	NR	NR	NR	NR	R
León	Municipio de Cistierna	NR	NR	NR	NR	NR	NR
León	Municipio de Congosto	RFP	RFP	RFP	RFP	R	R
León	Municipio de Corbillos de los Oteros	RFP	RFP	RFP	R	RFP	R
León	Municipio de Corullón	RFP	RFP	R	RFP	RFP	R
León	Municipio de Crémenes	RFP	NR	NR	NR	NR	NR
León	Municipio de Cuadros	RFP	RFP	RFP	RFP	RFP	RFP
León	Municipio de Cubillas de los Oteros	NR	NR	RFP	RFP	NR	NR
León	Municipio de Cubillas de Rueda	RFP	RFP	R	RFP	R	R
León	Municipio de Cubillos del Sil	RFP	RFP	RFP	RFP	R	NR
León	Municipio de Destriana	RFP	RFP	NR	RFP	RFP	NR
León	Municipio de Encinedo	R	RFP	RFP	RFP	R	NR
León	Municipio de Ercina (La)	RFP	RFP	R	RFP	R	R
León	Municipio de Escobar de Campos	RFP	R	RFP	RFP	R	R
León	Municipio de Fabero	RFP	RFP	RFP	RFP	RFP	R
León	Municipio de Folgoso de la Ribera	RFP	RFP	RFP	RFP	R	R
León	Municipio de Fresno de la Vega	RFP	RFP	RFP	RFP	RFP	R
León	Municipio de Fuentes de Carbajal	NR	RFP	RFP	NR	NR	NR
León	Municipio de Garrafe de Torío	RFP	R	R	RFP	R	R
León	Municipio de Gordaliza del Pino	RFP	RFP	R	RFP	R	R
León	Municipio de Gordoncillo	RFP	R	RFP	RFP	RFP	R
León	Municipio de Gradefes	RFP	RFP	RFP	RFP	R	R
León	Municipio de Grajal de Campos	RFP	RFP	R	RFP	R	RFP
León	Municipio de Gusendos de los Oteros	NR	NR	NR	NR	NR	NR
León	Municipio de Hospital de Órbigo	RFP	RFP	RFP	RFP	RFP	R
León	Municipio de Igüeña	RFP	RFP	RFP	RFP	R	R
León	Municipio de Izagre	RFP	NR	RFP	RFP	RFP	NR

El significado de las claves (R, RFP, NR, (1), (2) y (3) asociadas a cada entidad están definidas al inicio del Anexo II

CONSEJO DE CUENTAS DE CASTILLA Y LEÓN

Informe Anual sobre las Cuentas del Sector Público Local de Castilla y León – Ejercicio 2011

CUENTA GENERAL

<u>PROVINCIA</u>	<u>DENOMINACIÓN</u>	<u>2006</u>	<u>2007</u>	<u>2008</u>	<u>2009</u>	<u>2010</u>	<u>2011</u>
León	Municipio de Joarilla de las Matas	RFP	RFP	R	RFP	R	R
León	Municipio de Laguna Dalga	RFP	RFP	RFP	RFP	R	R
León	Municipio de Laguna de Negrillos	RFP	R	RFP	RFP	RFP	R
León	Municipio de León	NR	NR	NR	NR	RFP	RFP
León	Municipio de Llamas de la Ribera	RFP	RFP	R	RFP	R	RFP
León	Municipio de Lucillo	RFP	RFP	RFP	RFP	RFP	R
León	Municipio de Luyego	RFP	R	RFP	RFP	R	R
León	Municipio de Magaz de Cepeda	NR	RFP	RFP	RFP	RFP	R
León	Municipio de Mansilla de las Mulas	RFP	RFP	RFP	RFP	RFP	R
León	Municipio de Mansilla Mayor	RFP	RFP	RFP	RFP	RFP	RFP
León	Municipio de Maraña	RFP	RFP	RFP	NR	NR	NR
León	Municipio de Matadeón de los Oteros	RFP	RFP	RFP	RFP	RFP	R
León	Municipio de Matallana de Torío	NR	NR	NR	NR	NR	NR
León	Municipio de Matanza	RFP	RFP	R	RFP	RFP	R
León	Municipio de Molinaseca	RFP	RFP	RFP	RFP	RFP	R
León	Municipio de Murias de Paredes	RFP	R	RFP	RFP	RFP	RFP
León	Municipio de Noceda del Bierzo	RFP	RFP	RFP	RFP	RFP	R
León	Municipio de Oencia	NR	RFP	RFP	RFP	RFP	R
León	Municipio de Omañas (Las)	NR	NR	NR	NR	NR	NR
León	Municipio de Onzonilla	RFP	RFP	RFP	RFP	RFP	RFP
León	Municipio de Oseja de Sajambre	RFP	NR	NR	NR	NR	NR
León	Municipio de Pajares de los Oteros	NR	NR	NR	NR	NR	NR
León	Municipio de Palacios de la Valduerna	RFP	RFP	RFP	RFP	RFP	RFP
León	Municipio de Palacios del Sil	RFP	RFP	NR	NR	NR	NR
León	Municipio de Páramo del Sil	RFP	RFP	RFP	RFP	RFP	R
León	Municipio de Peranzanes	NR	NR	NR	NR	NR	NR
León	Municipio de Pobladura de Pelayo García	NR	NR	NR	NR	NR	RFP
León	Municipio de Pola de Gordón (La)	RFP	RFP	NR	NR	NR	NR
León	Municipio de Ponferrada	RFP	RFP	RFP	RFP	RFP	NR
León	Municipio de Posada de Valdeón	RFP	RFP	RFP	RFP	RFP	RFP
León	Municipio de Pozuelo del Páramo	NR	NR	NR	NR	NR	NR
León	Municipio de Prado de la Guzpeña	RFP	R	R	RFP	R	R
León	Municipio de Priaranza del Bierzo	RFP	RFP	RFP	RFP	R	RFP
León	Municipio de Prioro	RFP	RFP	RFP	RFP	RFP	RFP
León	Municipio de Puebla de Lillo	RFP	RFP	RFP	RFP	RFP	NR
León	Municipio de Puente de Domingo Flórez	RFP	RFP	RFP	RFP	RFP	R
León	Municipio de Quintana del Castillo	RFP	RFP	RFP	RFP	R	R
León	Municipio de Quintana del Marco	RFP	RFP	RFP	RFP	RFP	R
León	Municipio de Quintana y Congosto	NR	NR	NR	NR	NR	NR
León	Municipio de Regueras de Arriba	RFP	RFP	RFP	RFP	RFP	RFP
León	Municipio de Reyero	NR	NR	NR	NR	NR	NR
León	Municipio de Riaño	NR	RFP	RFP	NR	NR	NR
León	Municipio de Riego de la Vega	RFP	RFP	RFP	R	R	R
León	Municipio de Riello	RFP	R	RFP	RFP	R	R
León	Municipio de Rioseco de Tapia	RFP	RFP	RFP	RFP	RFP	RFP
León	Municipio de Robla (La)	RFP	RFP	RFP	RFP	RFP	NR
León	Municipio de Roperuelos del Páramo	RFP	R	RFP	RFP	RFP	RFP
León	Municipio de Sabero	RFP	R	RFP	RFP	RFP	R
León	Municipio de Sahagún	RFP	RFP	RFP	RFP	RFP	NR
León	Municipio de San Adrián del Valle	RFP	RFP	RFP	RFP	RFP	RFP

El significado de las claves (R, RFP, NR, (1), (2) y (3) asociadas a cada entidad están definidas al inicio del Anexo II

CONSEJO DE CUENTAS DE CASTILLY LEÓN

Informe Anual sobre las Cuentas del Sector Público Local de Castilla y León – Ejercicio 2011

CUENTA GENERAL

<u>PROVINCIA</u>	<u>DENOMINACIÓN</u>	<u>2006</u>	<u>2007</u>	<u>2008</u>	<u>2009</u>	<u>2010</u>	<u>2011</u>
León	Municipio de San Andrés del Rabanedo	RFP	RFP	RFP	R	RFP	R
León	Municipio de San Cristóbal de la Polantera	RFP	RFP	RFP	RFP	RFP	R
León	Municipio de San Emiliano	RFP	RFP	RFP	RFP	RFP	NR
León	Municipio de San Esteban de Nogales	RFP	RFP	RFP	RFP	RFP	R
León	Municipio de San Justo de la Vega	RFP	R	RFP	RFP	R	R
León	Municipio de San Millán de los Caballeros	NR	NR	NR	NR	NR	NR
León	Municipio de San Pedro Bercianos	R	RFP	R	RFP	R	R
León	Municipio de Sancedo	RFP	RFP	RFP	RFP	RFP	R
León	Municipio de Santa Colomba de Curueño	NR	NR	NR	NR	NR	NR
León	Municipio de Santa Colomba de Somoza	NR	NR	RFP	RFP	R	R
León	Municipio de Santa Cristina de Valmadréal	NR	RFP	RFP	RFP	RFP	NR
León	Municipio de Santa Elena de Jamuz	RFP	RFP	RFP	RFP	RFP	NR
León	Municipio de Santa María de la Isla	RFP	R	RFP	R	RFP	R
León	Municipio de Santa María de Ordás	RFP	RFP	RFP	RFP	RFP	R
León	Municipio de Santa María del Monte de Cea	RFP	RFP	R	RFP	R	R
León	Municipio de Santa María del Páramo	RFP	RFP	RFP	RFP	R	R
León	Municipio de Santa Marina del Rey	RFP	RFP	R	RFP	R	R
León	Municipio de Santas Martas	NR	NR	RFP	RFP	R	R
León	Municipio de Santiago Millas	RFP	RFP	RFP	NR	NR	RFP
León	Municipio de Santovenia de la Valdorcina	NR	NR	RFP	RFP	RFP	RFP
León	Municipio de Sariegos	RFP	RFP	RFP	RFP	RFP	R
León	Municipio de Sena de Luna	RFP	RFP	RFP	RFP	R	R
León	Municipio de Sobrado	RFP	RFP	RFP	RFP	R	R
León	Municipio de Soto de la Vega	RFP	NR	NR	NR	NR	NR
León	Municipio de Soto y Amío	RFP	R	R	RFP	R	R
León	Municipio de Toral de los Guzmanes	RFP	RFP	R	RFP	R	R
León	Municipio de Toral de los Vados	RFP	RFP	RFP	RFP	R	R
León	Municipio de Toreno	RFP	RFP	RFP	RFP	RFP	RFP
León	Municipio de Torre del Bierzo	RFP	RFP	RFP	RFP	RFP	RFP
León	Municipio de Trabadelo	RFP	RFP	R	RFP	R	RFP
León	Municipio de Truchas	NR	NR	NR	NR	NR	NR
León	Municipio de Turcia	RFP	R	RFP	RFP	R	R
León	Municipio de Urdiales del Páramo	NR	RFP	R	RFP	RFP	RFP
León	Municipio de Val de San Lorenzo	RFP	RFP	RFP	RFP	RFP	RFP
León	Municipio de Valdefresno	RFP	RFP	RFP	RFP	R	R
León	Municipio de Valdefuentes del Páramo	NR	NR	NR	NR	NR	NR
León	Municipio de Valdelugeros	RFP	R	RFP	RFP	R	R
León	Municipio de Valdemora	RFP	RFP	RFP	RFP	R	R
León	Municipio de Valdepiélagos	RFP	R	RFP	RFP	R	R
León	Municipio de Valdepolo	RFP	RFP	R	RFP	R	R
León	Municipio de Valderas	RFP	NR	NR	NR	NR	NR
León	Municipio de Valderrey	RFP	R	R	R	R	R
León	Municipio de Valderrueda	RFP	RFP	RFP	RFP	RFP	R
León	Municipio de Valdesamario	RFP	RFP	R	RFP	R	RFP
León	Municipio de Valdevimbre	RFP	RFP	RFP	RFP	RFP	NR
León	Municipio de Valencia de Don Juan	RFP	RFP	RFP	RFP	R	RFP
León	Municipio de Vallecillo	RFP	RFP	RFP	RFP	R	R
León	Municipio de Valverde de la Virgen	RFP	RFP	RFP	RFP	RFP	RFP
León	Municipio de Valverde-Enrique	RFP	RFP	RFP	RFP	RFP	R
León	Municipio de Vecilla (La)	RFP	R	R	RFP	R	R

El significado de las claves (R, RFP, NR, (1), (2) y (3)) asociadas a cada entidad están definidas al inicio del Anexo II

CONSEJO DE CUENTAS DE CASTILLY LEÓN

Informe Anual sobre las Cuentas del Sector Público Local de Castilla y León – Ejercicio 2011

CUENTA GENERAL

<u>PROVINCIA</u>	<u>DENOMINACIÓN</u>	<u>2006</u>	<u>2007</u>	<u>2008</u>	<u>2009</u>	<u>2010</u>	<u>2011</u>
León	Municipio de Vega de Espinareda	RFP	NR	NR	NR	NR	NR
León	Municipio de Vega de Infanzones	RFP	RFP	RFP	RFP	R	R
León	Municipio de Vega de Valcarce	RFP	RFP	RFP	RFP	RFP	NR
León	Municipio de Vegacervera	NR	NR	NR	NR	NR	NR
León	Municipio de Vegaquemada	RFP	R	RFP	RFP	R	R
León	Municipio de Vegas del Condado	RFP	RFP	RFP	RFP	NR	NR
León	Municipio de Villablino	RFP	NR	NR	NR	NR	R
León	Municipio de Villabraz	R	R	R	RFP	R	R
León	Municipio de Villadangos del Páramo	RFP	RFP	RFP	RFP	R	R
León	Municipio de Villademor de la Vega	RFP	RFP	RFP	RFP	R	R
León	Municipio de Villafranca del Bierzo	RFP	RFP	RFP	RFP	R	R
León	Municipio de Villagatón	R	RFP	R	RFP	R	R
León	Municipio de Villamandos	RFP	RFP	R	RFP	R	R
León	Municipio de Villamanín	RFP	RFP	RFP	RFP	RFP	NR
León	Municipio de Villamañán	RFP	RFP	RFP	RFP	R	R
León	Municipio de Villamartín de Don Sancho	RFP	R	RFP	RFP	RFP	RFP
León	Municipio de Villamejil	RFP	RFP	RFP	RFP	RFP	R
León	Municipio de Villamol	RFP	R	R	RFP	R	R
León	Municipio de Villamontán de la Valduerna	RFP	RFP	RFP	RFP	RFP	RFP
León	Municipio de Villamoratiel de las Matas	NR	RFP	RFP	RFP	RFP	NR
León	Municipio de Villanueva de las Manzanas	RFP	RFP	R	R	R	R
León	Municipio de Villaobispo de Otero	NR	RFP	RFP	RFP	RFP	RFP
León	Municipio de Villaornate y Castro	NR	NR	NR	NR	NR	NR
León	Municipio de Villaquejida	NR	NR	NR	NR	NR	NR
León	Municipio de Villaquilambre	RFP	RFP	RFP	RFP	RFP	R
León	Municipio de Villarejo de Órbigo	RFP	RFP	NR	NR	NR	NR
León	Municipio de Villares de Órbigo	RFP	RFP	R	R	R	R
León	Municipio de Villasabariego	RFP	RFP	RFP	RFP	R	R
León	Municipio de Villaselán	RFP	RFP	RFP	RFP	RFP	RFP
León	Municipio de Villaturiel	RFP	RFP	RFP	RFP	RFP	RFP
León	Municipio de Villazala	R	RFP	RFP	RFP	R	R
León	Municipio de Villazanzo de Valderaduey	RFP	NR	NR	NR	RFP	NR
León	Municipio de Zotes del Páramo	RFP	RFP	RFP	RFP	R	R
Palencia	Municipio de Abarca de Campos	RFP	RFP	RFP	RFP	R	RFP
Palencia	Municipio de Abia de las Torres	RFP	R	R	R	R	R
Palencia	Municipio de Aguilar de Campoo	RFP	RFP	RFP	RFP	R	R
Palencia	Municipio de Alar del Rey	NR	NR	NR	NR	NR	NR
Palencia	Municipio de Alba de Cerrato	RFP	RFP	RFP	RFP	RFP	R
Palencia	Municipio de Amayuelas de Arriba	RFP	R	R	R	RFP	R
Palencia	Municipio de Ampudia	RFP	R	R	R	R	R
Palencia	Municipio de Amusco	RFP	R	R	RFP	R	R
Palencia	Municipio de Antigüedad	RFP	RFP	R	RFP	R	R
Palencia	Municipio de Arconada	NR	NR	NR	NR	NR	NR
Palencia	Municipio de Astudillo	RFP	RFP	R	R	R	R
Palencia	Municipio de Autilla del Pino	RFP	R	R	RFP	RFP	RFP
Palencia	Municipio de Autillo de Campos	RFP	RFP	RFP	RFP	R	RFP
Palencia	Municipio de Ayuela	RFP	R	R	R	R	R
Palencia	Municipio de Baltanás	RFP	RFP	RFP	RFP	R	R
Palencia	Municipio de Baquerín de Campos	RFP	RFP	RFP	RFP	R	R
Palencia	Municipio de Bárcena de Campos	NR	NR	RFP	RFP	R	R

El significado de las claves (R, RFP, NR, (1), (2) y (3)) asociadas a cada entidad están definidas al inicio del Anexo II

CONSEJO DE CUENTAS DE CASTILLY LEÓN

Informe Anual sobre las Cuentas del Sector Público Local de Castilla y León – Ejercicio 2011

CUENTA GENERAL

<u>PROVINCIA</u>	<u>DENOMINACIÓN</u>	<u>2006</u>	<u>2007</u>	<u>2008</u>	<u>2009</u>	<u>2010</u>	<u>2011</u>
Palencia	Municipio de Barruelo de Santullán	RFP	RFP	NR	NR	NR	NR
Palencia	Municipio de Báscones de Ojeda	RFP	RFP	R	RFP	RFP	R
Palencia	Municipio de Becerril de Campos	RFP	RFP	R	RFP	R	R
Palencia	Municipio de Belmonte de Campos	RFP	RFP	RFP	RFP	RFP	R
Palencia	Municipio de Berzosilla	RFP	RFP	RFP	R	RFP	R
Palencia	Municipio de Boada de Campos	RFP	RFP	RFP	RFP	RFP	R
Palencia	Municipio de Boadilla de Rioseco	RFP	R	RFP	R	R	R
Palencia	Municipio de Boadilla del Camino	RFP	NR	NR	NR	NR	NR
Palencia	Municipio de Brañosera	NR	R	RFP	NR	RFP	NR
Palencia	Municipio de Buenavista de Valdavia	RFP	RFP	RFP	RFP	RFP	NR
Palencia	Municipio de Bustillo de la Vega	RFP	RFP	RFP	RFP	RFP	R
Palencia	Municipio de Bustillo del Páramo de Carrión	RFP	RFP	RFP	RFP	RFP	R
Palencia	Municipio de Calahorra de Boedo	RFP	NR	NR	NR	NR	NR
Palencia	Municipio de Calzada de los Molinos	RFP	R	R	RFP	R	R
Palencia	Municipio de Capillas	RFP	RFP	RFP	RFP	RFP	R
Palencia	Municipio de Cardeños de Volpejera	RFP	R	RFP	R	R	R
Palencia	Municipio de Carrión de los Condes	RFP	R	R	RFP	R	R
Palencia	Municipio de Castil de Vela	RFP	RFP	RFP	RFP	RFP	R
Palencia	Municipio de Castrejón de la Peña	RFP	RFP	RFP	RFP	RFP	R
Palencia	Municipio de Castrillo de Don Juan	RFP	RFP	R	RFP	R	R
Palencia	Municipio de Castrillo de Onielo	R	R	RFP	RFP	R	R
Palencia	Municipio de Castrillo de Villavega	NR	NR	RFP	RFP	R	R
Palencia	Municipio de Castromocho	RFP	RFP	RFP	R	R	R
Palencia	Municipio de Cervatos de la Cueva	NR	R	RFP	RFP	RFP	R
Palencia	Municipio de Cervera de Pisuerga	RFP	R	R	R	R	R
Palencia	Municipio de Cevico de la Torre	RFP	RFP	RFP	RFP	R	NR
Palencia	Municipio de Cevico Navero	RFP	RFP	RFP	RFP	RFP	R
Palencia	Municipio de Cisneros	RFP	R	RFP	RFP	R	R
Palencia	Municipio de Cobos de Cerrato	RFP	RFP	RFP	R	R	R
Palencia	Municipio de Collazos de Boedo	RFP	R	RFP	RFP	RFP	R
Palencia	Municipio de Congosto de Valdavia	RFP	RFP	RFP	RFP	R	NR
Palencia	Municipio de Cordovilla la Real	NR	NR	NR	NR	NR	NR
Palencia	Municipio de Cubillas de Cerrato	RFP	RFP	RFP	RFP	RFP	R
Palencia	Municipio de Dehesa de Montejo	NR	NR	NR	NR	RFP	R
Palencia	Municipio de Dehesa de Romanos	NR	NR	NR	NR	NR	NR
Palencia	Municipio de Dueñas	RFP	RFP	R	RFP	R	R
Palencia	Municipio de Espinosa de Cerrato	RFP	RFP	RFP	R	R	R
Palencia	Municipio de Espinosa de Villagonzalo	RFP	R	R	R	R	R
Palencia	Municipio de Frechilla	RFP	NR	NR	NR	NR	R
Palencia	Municipio de Fresno del Río	NR	NR	NR	RFP	RFP	RFP
Palencia	Municipio de Frómista	RFP	RFP	RFP	RFP	R	NR
Palencia	Municipio de Fuentes de Nava	RFP	RFP	RFP	RFP	RFP	R
Palencia	Municipio de Fuentes de Valdepero	RFP	R	RFP	R	R	R
Palencia	Municipio de Grijota	RFP	RFP	RFP	RFP	RFP	R
Palencia	Municipio de Guardo	RFP	RFP	RFP	RFP	RFP	R
Palencia	Municipio de Guaza de Campos	RFP	RFP	RFP	RFP	R	RFP
Palencia	Municipio de Hérmedes de Cerrato	RFP	R	RFP	RFP	RFP	RFP
Palencia	Municipio de Herrera de Pisuerga	RFP	RFP	RFP	RFP	R	R
Palencia	Municipio de Herrera de Valdecañas	RFP	RFP	R	R	R	R
Palencia	Municipio de Hontoria de Cerrato	NR	RFP	RFP	RFP	RFP	R

El significado de las claves (R, RFP, NR, (1), (2) y (3)) asociadas a cada entidad están definidas al inicio del Anexo II

CONSEJO DE CUENTAS DE CASTILLY LEÓN

Informe Anual sobre las Cuentas del Sector Público Local de Castilla y León – Ejercicio 2011

CUENTA GENERAL

<u>PROVINCIA</u>	<u>DENOMINACIÓN</u>	<u>2006</u>	<u>2007</u>	<u>2008</u>	<u>2009</u>	<u>2010</u>	<u>2011</u>
Palencia	Municipio de Hornillos de Cerrato	RFP	RFP	R	R	R	R
Palencia	Municipio de Husillos	RFP	R	R	R	R	R
Palencia	Municipio de Itero de la Vega	RFP	NR	NR	NR	NR	R
Palencia	Municipio de Lagartos	RFP	RFP	RFP	RFP	R	R
Palencia	Municipio de Lantadilla	NR	NR	NR	NR	NR	NR
Palencia	Municipio de Ledigos	RFP	RFP	RFP	RFP	R	R
Palencia	Municipio de Loma de Ucieza	RFP	RFP	RFP	RFP	R	RFP
Palencia	Municipio de Lomas	RFP	RFP	RFP	R	R	R
Palencia	Municipio de Magaz de Pisuerga	RFP	RFP	NR	NR	NR	NR
Palencia	Municipio de Manquillos	RFP	RFP	R	RFP	R	RFP
Palencia	Municipio de Mantinos	RFP	R	R	RFP	R	R
Palencia	Municipio de Marcilla de Campos	RFP	NR	NR	NR	NR	NR
Palencia	Municipio de Mazariegos	RFP	RFP	RFP	RFP	R	R
Palencia	Municipio de Mazuecos de Valdeginete	RFP	RFP	RFP	RFP	R	RFP
Palencia	Municipio de Melgar de Yuso	RFP	RFP	RFP	NR	NR	NR
Palencia	Municipio de Meneses de Campos	RFP	RFP	R	RFP	RFP	R
Palencia	Municipio de Micieces de Ojeda	RFP	RFP	RFP	RFP	R	R
Palencia	Municipio de Monzón de Campos	NR	RFP	RFP	RFP	R	R
Palencia	Municipio de Moratinos	RFP	RFP	RFP	RFP	R	R
Palencia	Municipio de Mudá	RFP	RFP	RFP	RFP	RFP	R
Palencia	Municipio de Nogal de las Huertas	RFP	RFP	RFP	RFP	R	R
Palencia	Municipio de Olea de Boedo	RFP	R	R	RFP	RFP	R
Palencia	Municipio de Olmos de Ojeda	RFP	RFP	NR	RFP	RFP	NR
Palencia	Municipio de Osornillo	RFP	R	RFP	RFP	R	R
Palencia	Municipio de Osorno la Mayor	RFP	RFP	RFP	RFP	R	R
Palencia	Municipio de Palencia	RFP	R	R	R	R	R
Palencia	Municipio de Palenzuela	RFP	RFP	RFP	RFP	RFP	NR
Palencia	Municipio de Páramo de Boedo	RFP	NR	NR	NR	NR	NR
Palencia	Municipio de Paredes de Nava	RFP	RFP	RFP	RFP	RFP	NR
Palencia	Municipio de Payo de Ojeda	RFP	RFP	RFP	RFP	R	R
Palencia	Municipio de Pedraza de Campos	RFP	RFP	RFP	RFP	R	R
Palencia	Municipio de Pedrosa de la Vega	RFP	RFP	RFP	RFP	RFP	RFP
Palencia	Municipio de Perales	RFP	RFP	R	RFP	R	R
Palencia	Municipio de Pernía (La)	NR	NR	RFP	RFP	RFP	NR
Palencia	Municipio de Pino del Río	NR	NR	NR	RFP	RFP	R
Palencia	Municipio de Piña de Campos	RFP	RFP	R	RFP	RFP	R
Palencia	Municipio de Población de Arroyo	RFP	RFP	RFP	RFP	R	R
Palencia	Municipio de Población de Campos	RFP	R	RFP	RFP	R	R
Palencia	Municipio de Población de Cerrato	RFP	RFP	RFP	RFP	RFP	RFP
Palencia	Municipio de Polentinos	NR	NR	NR	NR	RFP	RFP
Palencia	Municipio de Pomar de Valdivia	RFP	RFP	RFP	RFP	R	R
Palencia	Municipio de Poza de la Vega	RFP	RFP	RFP	RFP	NR	NR
Palencia	Municipio de Pozo de Urama	RFP	R	R	R	R	R
Palencia	Municipio de Prádanos de Ojeda	RFP	RFP	RFP	RFP	R	R
Palencia	Municipio de Puebla de Valdavia (La)	RFP	R	R	RFP	R	RFP
Palencia	Municipio de Quintana del Puente	RFP	RFP	R	R	R	R
Palencia	Municipio de Quintanilla de Onsoña	RFP	RFP	RFP	RFP	R	R
Palencia	Municipio de Reinoso de Cerrato	RFP	RFP	R	RFP	RFP	R
Palencia	Municipio de Renedo de la Vega	RFP	RFP	RFP	RFP	NR	R
Palencia	Municipio de Requena de Campos	RFP	NR	NR	NR	NR	NR

El significado de las claves (R, RFP, NR, (1), (2) y (3) asociadas a cada entidad están definidas al inicio del Anexo II

CONSEJO DE CUENTAS DE CASTILLA Y LEÓN

Informe Anual sobre las Cuentas del Sector Público Local de Castilla y León – Ejercicio 2011

CUENTA GENERAL

<u>PROVINCIA</u>	<u>DENOMINACIÓN</u>	<u>2006</u>	<u>2007</u>	<u>2008</u>	<u>2009</u>	<u>2010</u>	<u>2011</u>
Palencia	Municipio de Respenda de la Peña	RFP	RFP	RFP	RFP	R	NR
Palencia	Municipio de Revenga de Campos	RFP	R	RFP	RFP	R	R
Palencia	Municipio de Revilla de Collazos	RFP	RFP	RFP	RFP	RFP	R
Palencia	Municipio de Ribas de Campos	RFP	R	R	RFP	R	R
Palencia	Municipio de Riberos de la Cueva	RFP	R	RFP	R	R	R
Palencia	Municipio de Saldaña	RFP	RFP	RFP	RFP	RFP	RFP
Palencia	Municipio de Salinas de Pisuerga	RFP	RFP	RFP	RFP	RFP	R
Palencia	Municipio de San Cebrián de Campos	RFP	R	RFP	RFP	RFP	R
Palencia	Municipio de San Cebrián de Mudá	RFP	RFP	RFP	RFP	RFP	R
Palencia	Municipio de San Cristóbal de Boedo	RFP	RFP	RFP	NR	NR	NR
Palencia	Municipio de San Mamés de Campos	RFP	RFP	RFP	RFP	RFP	R
Palencia	Municipio de San Román de la Cuba	RFP	R	R	R	R	R
Palencia	Municipio de Santa Cecilia del Alcor	RFP	R	R	RFP	RFP	RFP
Palencia	Municipio de Santa Cruz de Boedo	RFP	NR	NR	NR	NR	NR
Palencia	Municipio de Santervás de la Vega	RFP	RFP	RFP	RFP	RFP	R
Palencia	Municipio de Santibáñez de Ecla	RFP	RFP	RFP	RFP	R	R
Palencia	Municipio de Santibáñez de la Peña	RFP	RFP	RFP	RFP	RFP	R
Palencia	Municipio de Santoyo	RFP	RFP	RFP	RFP	RFP	R
Palencia	Municipio de Serna (La)	RFP	RFP	RFP	RFP	R	R
Palencia	Municipio de Soto de Cerrato	NR	RFP	RFP	R	R	R
Palencia	Municipio de Sotobañado y Priorato	RFP	RFP	NR	NR	NR	NR
Palencia	Municipio de Tabanera de Cerrato	RFP	R	R	R	R	R
Palencia	Municipio de Tabanera de Valdavia	NR	NR	NR	NR	NR	NR
Palencia	Municipio de Támara de Campos	RFP	RFP	RFP	RFP	R	R
Palencia	Municipio de Tariego de Cerrato	R	R	RFP	R	R	R
Palencia	Municipio de Torquemada	RFP	RFP	RFP	RFP	R	R
Palencia	Municipio de Torremormojón	RFP	RFP	RFP	RFP	R	R
Palencia	Municipio de Triollo	NR	NR	NR	NR	RFP	RFP
Palencia	Municipio de Valbuena de Pisuerga	RFP	RFP	NR	NR	NR	NR
Palencia	Municipio de Valdeolmillos	RFP	R	R	RFP	R	R
Palencia	Municipio de Valderrábano	RFP	NR	RFP	NR	NR	NR
Palencia	Municipio de Valde-Ucieza	RFP	RFP	RFP	RFP	RFP	NR
Palencia	Municipio de Valle de Cerrato	NR	RFP	RFP	RFP	R	R
Palencia	Municipio de Valle del Retortillo	RFP	RFP	R	R	R	R
Palencia	Municipio de Velilla del Río Carrión	NR	NR	NR	NR	NR	NR
Palencia	Municipio de Venta de Baños	RFP	RFP	RFP	RFP	RFP	R
Palencia	Municipio de Vertavillo	R	R	RFP	RFP	R	R
Palencia	Municipio de Vid de Ojeda (La)	NR	NR	NR	NR	NR	NR
Palencia	Municipio de Villabasta de Valdavia	RFP	RFP	RFP	RFP	RFP	RFP
Palencia	Municipio de Villacidaler	RFP	R	R	R	R	R
Palencia	Municipio de Villaconancio	RFP	RFP	RFP	RFP	RFP	NR
Palencia	Municipio de Villada	R	RFP	RFP	RFP	R	RFP
Palencia	Municipio de Villaeles de Valdavia	RFP	RFP	RFP	RFP	RFP	RFP
Palencia	Municipio de Villahán	RFP	R	R	R	R	R
Palencia	Municipio de Villaherreros	RFP	RFP	RFP	RFP	RFP	RFP
Palencia	Municipio de Villalaco	RFP	RFP	RFP	RFP	RFP	RFP
Palencia	Municipio de Villalba de Guardo	RFP	R	R	RFP	R	R
Palencia	Municipio de Villalcázar de Sirga	NR	NR	NR	NR	NR	NR
Palencia	Municipio de Villalcón	RFP	R	R	R	R	R
Palencia	Municipio de Villalobón	RFP	RFP	RFP	RFP	R	R

El significado de las claves (R, RFP, NR, (1), (2) y (3)) asociadas a cada entidad están definidas al inicio del Anexo II

CONSEJO DE CUENTAS DE CASTILLY LEÓN

Informe Anual sobre las Cuentas del Sector Público Local de Castilla y León – Ejercicio 2011

CUENTA GENERAL

<u>PROVINCIA</u>	<u>DENOMINACIÓN</u>	<u>2006</u>	<u>2007</u>	<u>2008</u>	<u>2009</u>	<u>2010</u>	<u>2011</u>
Palencia	Municipio de Villaluenga de la Vega	RFP	RFP	RFP	R	RFP	R
Palencia	Municipio de Villamartín de Campos	RFP	RFP	RFP	RFP	R	R
Palencia	Municipio de Villamediana	RFP	R	R	RFP	R	R
Palencia	Municipio de Villameriel	NR	NR	NR	NR	RFP	R
Palencia	Municipio de Villamoronta	RFP	RFP	RFP	RFP	R	RFP
Palencia	Municipio de Villamuera de la Cueva	RFP	RFP	RFP	R	R	R
Palencia	Municipio de Villamuriel de Cerrato	RFP	RFP	RFP	RFP	R	R
Palencia	Municipio de Villanueva del Rebollar	RFP	R	R	R	R	R
Palencia	Municipio de Villanuño de Valdavia	RFP	RFP	RFP	RFP	RFP	RFP
Palencia	Municipio de Villaprovedo	RFP	RFP	RFP	NR	NR	NR
Palencia	Municipio de Villarmentero de Campos	RFP	R	R	RFP	R	R
Palencia	Municipio de Villarrabé	NR	NR	NR	NR	NR	NR
Palencia	Municipio de Villarramiel	RFP	RFP	R	RFP	R	R
Palencia	Municipio de Villasarracino	RFP	RFP	RFP	RFP	RFP	NR
Palencia	Municipio de Villasila de Valdavia	RFP	RFP	RFP	RFP	RFP	RFP
Palencia	Municipio de Villaturde	RFP	RFP	RFP	RFP	R	R
Palencia	Municipio de Villaumbrales	RFP	RFP	RFP	RFP	R	R
Palencia	Municipio de Villaviudas	RFP	RFP	R	RFP	R	R
Palencia	Municipio de Villerías de Campos	RFP	RFP	RFP	RFP	RFP	R
Palencia	Municipio de Villodre	RFP	RFP	RFP	NR	NR	NR
Palencia	Municipio de Villodrigo	RFP	RFP	R	R	R	R
Palencia	Municipio de Villoldo	RFP	RFP	RFP	R	R	R
Palencia	Municipio de Villota del Páramo	RFP	RFP	RFP	RFP	RFP	RFP
Palencia	Municipio de Villovieco	RFP	R	RFP	RFP	R	R
Salamanca	Municipio de Abusejo	RFP	R	R	RFP	RFP	R
Salamanca	Municipio de Agallas	NR	NR	NR	NR	NR	NR
Salamanca	Municipio de Ahigal de los Aceiteros	RFP	R	R	RFP	R	R
Salamanca	Municipio de Ahigal de Villarino	NR	NR	NR	NR	NR	NR
Salamanca	Municipio de Alameda de Gardón (La)	RFP	RFP	R	RFP	R	RFP
Salamanca	Municipio de Alamedilla (La)	RFP	R	R	R	R	R
Salamanca	Municipio de Alaraz	NR	RFP	RFP	RFP	RFP	RFP
Salamanca	Municipio de Alba de Tormes	RFP	RFP	RFP	RFP	RFP	RFP
Salamanca	Municipio de Alba de Yeltes	RFP	RFP	RFP	RFP	RFP	RFP
Salamanca	Municipio de Alberca (La)	RFP	RFP	RFP	RFP	RFP	NR
Salamanca	Municipio de Alberguería de Argañán (La)	RFP	R	R	R	R	R
Salamanca	Municipio de Alconada	RFP	R	R	R	R	R
Salamanca	Municipio de Aldea del Obispo	RFP	RFP	RFP	RFP	R	RFP
Salamanca	Municipio de Aldeacipreste	RFP	RFP	RFP	RFP	R	R
Salamanca	Municipio de Aldeadávila de la Ribera	RFP	RFP	RFP	RFP	RFP	NR
Salamanca	Municipio de Aldealengua	NR	NR	NR	NR	RFP	R
Salamanca	Municipio de Aldeanueva de Figueroa	RFP	RFP	RFP	R	R	R
Salamanca	Municipio de Aldeanueva de la Sierra	RFP	R	RFP	RFP	R	R
Salamanca	Municipio de Aldearrodrigo	NR	NR	NR	NR	NR	NR
Salamanca	Municipio de Aldearrubia	RFP	RFP	RFP	RFP	RFP	R
Salamanca	Municipio de Aldeaseca de Alba	RFP	R	RFP	RFP	RFP	RFP
Salamanca	Municipio de Aldeaseca de la Frontera	RFP	RFP	RFP	RFP	R	R
Salamanca	Municipio de Aldeatejada	RFP	RFP	R	RFP	R	R
Salamanca	Municipio de Aldeavieja de Tormes	RFP	RFP	RFP	RFP	RFP	R
Salamanca	Municipio de Aldehuela de la Bóveda	RFP	RFP	R	R	R	R
Salamanca	Municipio de Aldehuela de Yeltes	NR	NR	NR	NR	NR	NR

El significado de las claves (R, RFP, NR, (1), (2) y (3) asociadas a cada entidad están definidas al inicio del Anexo II

CONSEJO DE CUENTAS DE CASTILLY LEÓN

Informe Anual sobre las Cuentas del Sector Público Local de Castilla y León – Ejercicio 2011

CUENTA GENERAL

<u>PROVINCIA</u>	<u>DENOMINACIÓN</u>	<u>2006</u>	<u>2007</u>	<u>2008</u>	<u>2009</u>	<u>2010</u>	<u>2011</u>
Salamanca	Municipio de Almenara de Tormes	NR	NR	RFP	RFP	R	R
Salamanca	Municipio de Almendra	RFP	RFP	RFP	RFP	RFP	R
Salamanca	Municipio de Anaya de Alba	RFP	RFP	RFP	RFP	RFP	RFP
Salamanca	Municipio de Añover de Tormes	NR	NR	NR	RFP	RFP	NR
Salamanca	Municipio de Arabayona de Mógica	RFP	RFP	NR	RFP	R	R
Salamanca	Municipio de Arapiles	RFP	R	RFP	RFP	R	R
Salamanca	Municipio de Arcediano	NR	NR	NR	NR	NR	NR
Salamanca	Municipio de Arco (El)	NR	NR	NR	NR	NR	NR
Salamanca	Municipio de Armenteros	RFP	RFP	RFP	RFP	R	R
Salamanca	Municipio de Atalaya (La)	RFP	RFP	NR	NR	NR	NR
Salamanca	Municipio de Babilafuente	RFP	R	RFP	RFP	R	R
Salamanca	Municipio de Bañobárez	RFP	RFP	RFP	RFP	R	RFP
Salamanca	Municipio de Barbadillo	RFP	RFP	NR	NR	NR	NR
Salamanca	Municipio de Barbalos	RFP	R	RFP	RFP	RFP	R
Salamanca	Municipio de Barceo	RFP	RFP	RFP	RFP	RFP	RFP
Salamanca	Municipio de Barruecopardo	RFP	RFP	RFP	RFP	RFP	NR
Salamanca	Municipio de Bastida (La)	RFP	R	RFP	RFP	R	R
Salamanca	Municipio de Béjar	RFP	R	RFP	RFP	RFP	R
Salamanca	Municipio de Beleña	RFP	R	RFP	R	R	R
Salamanca	Municipio de Bermellar	NR	RFP	RFP	RFP	NR	NR
Salamanca	Municipio de Berrocal de Huebra	RFP	RFP	R	R	R	R
Salamanca	Municipio de Berrocal de Salvatierra	RFP	RFP	RFP	RFP	RFP	RFP
Salamanca	Municipio de Boada	RFP	RFP	RFP	R	R	R
Salamanca	Municipio de Bodón (El)	RFP	RFP	RFP	RFP	R	RFP
Salamanca	Municipio de Bogajo	RFP	R	R	RFP	R	R
Salamanca	Municipio de Bouza (La)	RFP	RFP	RFP	RFP	RFP	R
Salamanca	Municipio de Bóveda del Río Almar	RFP	R	RFP	RFP	R	R
Salamanca	Municipio de Brincones	RFP	RFP	RFP	RFP	RFP	RFP
Salamanca	Municipio de Buenamadre	RFP	RFP	R	RFP	R	R
Salamanca	Municipio de Buenavista	RFP	RFP	RFP	RFP	RFP	R
Salamanca	Municipio de Cabaco (El)	RFP	R	RFP	RFP	RFP	R
Salamanca	Municipio de Cabeza de Béjar (La)	RFP	RFP	RFP	RFP	RFP	R
Salamanca	Municipio de Cabeza del Caballo	NR	NR	NR	NR	NR	NR
Salamanca	Municipio de Cabezabellosa de la Calzada	RFP	RFP	RFP	RFP	R	R
Salamanca	Municipio de Cabrerizos	RFP	NR	RFP	RFP	RFP	R
Salamanca	Municipio de Cabrillas	RFP	R	RFP	RFP	RFP	R
Salamanca	Municipio de Calvarrasa de Abajo	RFP	RFP	RFP	RFP	R	R
Salamanca	Municipio de Calvarrasa de Arriba	RFP	RFP	RFP	RFP	RFP	R
Salamanca	Municipio de Calzada de Béjar (La)	RFP	R	RFP	RFP	R	RFP
Salamanca	Municipio de Calzada de Don Diego	NR	NR	NR	NR	RFP	R
Salamanca	Municipio de Calzada de Valdunciel	RFP	R	R	R	R	R
Salamanca	Municipio de Campillo de Azaba	RFP	R	RFP	R	R	R
Salamanca	Municipio de Campo de Peñaranda (El)	RFP	RFP	RFP	RFP	RFP	RFP
Salamanca	Municipio de Candelario	NR	NR	NR	NR	NR	R
Salamanca	Municipio de Canillas de Abajo	RFP	R	RFP	RFP	R	NR
Salamanca	Municipio de Cantagallo	RFP	RFP	RFP	RFP	NR	NR
Salamanca	Municipio de Cantalapiedra	NR	NR	NR	NR	NR	NR
Salamanca	Municipio de Cantalpino	RFP	RFP	RFP	RFP	RFP	RFP
Salamanca	Municipio de Cantaracillo	NR	NR	NR	RFP	RFP	RFP
Salamanca	Municipio de Carbajosa de la Sagrada	RFP	RFP	RFP	R	R	R

El significado de las claves (R, RFP, NR, (1), (2) y (3)) asociadas a cada entidad están definidas al inicio del Anexo II

CONSEJO DE CUENTAS DE CASTILLY LEÓN

Informe Anual sobre las Cuentas del Sector Público Local de Castilla y León – Ejercicio 2011

CUENTA GENERAL

<u>PROVINCIA</u>	<u>DENOMINACIÓN</u>	<u>2006</u>	<u>2007</u>	<u>2008</u>	<u>2009</u>	<u>2010</u>	<u>2011</u>
Salamanca	Municipio de Carpio de Azaba	NR	RFP	R	RFP	R	R
Salamanca	Municipio de Carrascal de Barregas	RFP	RFP	RFP	RFP	R	NR
Salamanca	Municipio de Carrascal del Obispo	RFP	RFP	RFP	RFP	RFP	R
Salamanca	Municipio de Casafranca	RFP	RFP	RFP	R	R	R
Salamanca	Municipio de Casas del Conde (Las)	RFP	R	R	RFP	RFP	RFP
Salamanca	Municipio de Casillas de Flores	RFP	RFP	RFP	RFP	R	R
Salamanca	Municipio de Castellanos de Moriscos	RFP	RFP	R	R	R	R
Salamanca	Municipio de Castellanos de Villiquera	RFP	RFP	RFP	RFP	R	R
Salamanca	Municipio de Castillejo de Martín Viejo	RFP	RFP	RFP	RFP	R	R
Salamanca	Municipio de Castraz	NR	NR	RFP	RFP	RFP	RFP
Salamanca	Municipio de Cepeda	RFP	RFP	RFP	RFP	RFP	R
Salamanca	Municipio de Cereceda de la Sierra	RFP	R	RFP	RFP	R	R
Salamanca	Municipio de Cerezal de Peñahorcada	RFP	RFP	R	RFP	R	R
Salamanca	Municipio de Cerralbo	NR	NR	NR	NR	NR	NR
Salamanca	Municipio de Cerro (El)	RFP	RFP	RFP	RFP	R	R
Salamanca	Municipio de Cespedosa de Tormes	RFP	RFP	RFP	RFP	RFP	RFP
Salamanca	Municipio de Chagarcía Medianero	RFP	RFP	RFP	RFP	RFP	RFP
Salamanca	Municipio de Cilleros de la Bastida	RFP	R	RFP	RFP	R	R
Salamanca	Municipio de Cipérez	NR	NR	RFP	RFP	RFP	NR
Salamanca	Municipio de Ciudad Rodrigo	RFP	RFP	RFP	RFP	R	R
Salamanca	Municipio de Coca de Alba	RFP	RFP	RFP	RFP	RFP	R
Salamanca	Municipio de Colmenar de Montemayor	RFP	R	RFP	RFP	R	NR
Salamanca	Municipio de Cordovilla	RFP	R	R	R	R	R
Salamanca	Municipio de Cristóbal	RFP	RFP	RFP	RFP	RFP	R
Salamanca	Municipio de Cubo de Don Sancho (El)	RFP	R	R	RFP	RFP	R
Salamanca	Municipio de Dios le Guarde	RFP	RFP	RFP	RFP	RFP	RFP
Salamanca	Municipio de Doñinos de Ledesma	NR	NR	NR	NR	NR	NR
Salamanca	Municipio de Doñinos de Salamanca	RFP	RFP	R	RFP	R	R
Salamanca	Municipio de Ejeme	RFP	RFP	R	RFP	R	RFP
Salamanca	Municipio de Encina (La)	RFP	R	RFP	R	RFP	R
Salamanca	Municipio de Encina de San Silvestre	NR	NR	NR	NR	NR	NR
Salamanca	Municipio de Encinas de Abajo	RFP	R	R	RFP	RFP	R
Salamanca	Municipio de Encinas de Arriba	RFP	R	RFP	R	R	R
Salamanca	Municipio de Encinasola de los Comendadores	RFP	RFP	NR	NR	NR	NR
Salamanca	Municipio de Endrinal	RFP	RFP	RFP	RFP	R	R
Salamanca	Municipio de Escurial de la Sierra	NR	NR	NR	R	R	R
Salamanca	Municipio de Espadaña	RFP	RFP	RFP	RFP	RFP	RFP
Salamanca	Municipio de Espeja	RFP	RFP	RFP	RFP	RFP	R
Salamanca	Municipio de Espino de la Orbada	RFP	RFP	RFP	RFP	R	R
Salamanca	Municipio de Florida de Liébana	RFP	RFP	R	RFP	R	R
Salamanca	Municipio de Forfoleda	NR	NR	NR	NR	NR	NR
Salamanca	Municipio de Frades de la Sierra	RFP	RFP	RFP	R	R	R
Salamanca	Municipio de Fregeneda (La)	RFP	RFP	RFP	RFP	R	R
Salamanca	Municipio de Fresnedoso	RFP	R	R	RFP	R	R
Salamanca	Municipio de Fresno Alhándiga	RFP	RFP	RFP	RFP	RFP	RFP
Salamanca	Municipio de Fuente de San Esteban (La)	RFP	RFP	RFP	RFP	RFP	NR
Salamanca	Municipio de Fuenteguinaldo	NR	NR	RFP	RFP	R	R
Salamanca	Municipio de Fuenteliante	RFP	RFP	RFP	RFP	R	RFP
Salamanca	Municipio de Fuenterroble de Salvatierra	RFP	NR	NR	NR	NR	R
Salamanca	Municipio de Fuentes de Béjar	RFP	RFP	RFP	RFP	RFP	R

El significado de las claves (R, RFP, NR, (1), (2) y (3) asociadas a cada entidad están definidas al inicio del Anexo II

CONSEJO DE CUENTAS DE CASTILLY LEÓN

Informe Anual sobre las Cuentas del Sector Público Local de Castilla y León – Ejercicio 2011

CUENTA GENERAL

<u>PROVINCIA</u>	<u>DENOMINACIÓN</u>	<u>2006</u>	<u>2007</u>	<u>2008</u>	<u>2009</u>	<u>2010</u>	<u>2011</u>
Salamanca	Municipio de Fuentes de Oñoro	RFP	NR	NR	RFP	R	R
Salamanca	Municipio de Gajates	RFP	R	R	RFP	RFP	R
Salamanca	Municipio de Galindo y Perahuy	RFP	NR	NR	NR	NR	NR
Salamanca	Municipio de Galinduste	RFP	RFP	R	R	R	R
Salamanca	Municipio de Galisancho	RFP	RFP	R	RFP	R	RFP
Salamanca	Municipio de Gallegos de Argañán	RFP	RFP	RFP	RFP	RFP	R
Salamanca	Municipio de Gallegos de Solmirón	RFP	RFP	RFP	RFP	RFP	R
Salamanca	Municipio de Garcibuey	NR	NR	NR	NR	NR	NR
Salamanca	Municipio de Garcihernández	RFP	R	R	R	R	R
Salamanca	Municipio de Garcirrey	RFP	RFP	R	R	R	R
Salamanca	Municipio de Gejuelo del Barro	NR	NR	NR	NR	NR	NR
Salamanca	Municipio de Golpejas	RFP	R	RFP	RFP	R	RFP
Salamanca	Municipio de Gomecello	RFP	RFP	RFP	RFP	RFP	RFP
Salamanca	Municipio de Guadramiro	RFP	R	R	RFP	RFP	R
Salamanca	Municipio de Guijo de Ávila	RFP	R	RFP	RFP	R	R
Salamanca	Municipio de Guijuelo	RFP	RFP	RFP	RFP	RFP	NR
Salamanca	Municipio de Herguijuela de Ciudad Rodrigo	NR	NR	NR	NR	NR	NR
Salamanca	Municipio de Herguijuela de la Sierra	RFP	RFP	RFP	RFP	RFP	R
Salamanca	Municipio de Herguijuela del Campo	RFP	RFP	RFP	RFP	RFP	NR
Salamanca	Municipio de Hinojosa de Duero	RFP	RFP	RFP	RFP	RFP	R
Salamanca	Municipio de Horcajo de Montemayor	RFP	R	RFP	RFP	R	NR
Salamanca	Municipio de Horcajo Medianero	RFP	RFP	RFP	RFP	RFP	RFP
Salamanca	Municipio de Hoya (La)	NR	NR	NR	NR	NR	R
Salamanca	Municipio de Huerta	RFP	RFP	RFP	RFP	RFP	R
Salamanca	Municipio de Iruelos	RFP	RFP	RFP	RFP	RFP	RFP
Salamanca	Municipio de Ituro de Azaba	RFP	RFP	RFP	R	R	R
Salamanca	Municipio de Juzbado	RFP	NR	RFP	RFP	R	R
Salamanca	Municipio de Lagunilla	NR	RFP	RFP	NR	RFP	RFP
Salamanca	Municipio de Larrodrigo	RFP	R	R	R	R	R
Salamanca	Municipio de Ledesma	RFP	NR	NR	RFP	RFP	RFP
Salamanca	Municipio de Ledrada	RFP	RFP	RFP	RFP	R	RFP
Salamanca	Municipio de Linares de Riofrío	RFP	RFP	R	R	R	R
Salamanca	Municipio de Lumbrales	RFP	RFP	RFP	RFP	RFP	NR
Salamanca	Municipio de Machacón	RFP	RFP	R	RFP	RFP	R
Salamanca	Municipio de Macotera	RFP	RFP	R	RFP	R	R
Salamanca	Municipio de Madroñal	RFP	RFP	R	R	R	R
Salamanca	Municipio de Maíllo (El)	RFP	NR	RFP	RFP	RFP	RFP
Salamanca	Municipio de Malpartida	RFP	RFP	RFP	RFP	RFP	R
Salamanca	Municipio de Mancera de Abajo	RFP	RFP	RFP	RFP	R	R
Salamanca	Municipio de Manzano (El)	RFP	RFP	RFP	RFP	RFP	R
Salamanca	Municipio de Martiago	RFP	RFP	RFP	NR	NR	NR
Salamanca	Municipio de Martín de Yeltes	RFP	RFP	RFP	RFP	RFP	RFP
Salamanca	Municipio de Martinamor	RFP	RFP	NR	RFP	NR	NR
Salamanca	Municipio de Masueco	NR	NR	NR	NR	NR	NR
Salamanca	Municipio de Mata de Ledesma (La)	RFP	RFP	RFP	RFP	RFP	R
Salamanca	Municipio de Matilla de los Caños del Río	RFP	R	R	RFP	R	R
Salamanca	Municipio de Maya (La)	RFP	RFP	RFP	RFP	RFP	RFP
Salamanca	Municipio de Membribe de la Sierra	RFP	RFP	RFP	RFP	RFP	NR
Salamanca	Municipio de Mieza	RFP	RFP	RFP	RFP	R	R
Salamanca	Municipio de Milano (El)	RFP	RFP	RFP	NR	NR	NR

El significado de las claves (R, RFP, NR, (1), (2) y (3) asociadas a cada entidad están definidas al inicio del Anexo II

CONSEJO DE CUENTAS DE CASTILLY LEÓN

Informe Anual sobre las Cuentas del Sector Público Local de Castilla y León – Ejercicio 2011

CUENTA GENERAL

<u>PROVINCIA</u>	<u>DENOMINACIÓN</u>	<u>2006</u>	<u>2007</u>	<u>2008</u>	<u>2009</u>	<u>2010</u>	<u>2011</u>
Salamanca	Municipio de Miranda de Azán	RFP	RFP	RFP	RFP	R	NR
Salamanca	Municipio de Miranda del Castañar	RFP	RFP	RFP	RFP	RFP	NR
Salamanca	Municipio de Mogarraz	RFP	R	RFP	RFP	RFP	RFP
Salamanca	Municipio de Molinillo	RFP	RFP	RFP	RFP	RFP	R
Salamanca	Municipio de Monforte de la Sierra	RFP	R	R	RFP	RFP	RFP
Salamanca	Municipio de Monleón	RFP	NR	RFP	RFP	R	RFP
Salamanca	Municipio de Monleras	RFP	RFP	RFP	RFP	RFP	R
Salamanca	Municipio de Monsagro	NR	NR	NR	NR	NR	NR
Salamanca	Municipio de Montejo	RFP	RFP	RFP	RFP	RFP	RFP
Salamanca	Municipio de Montemayor del Río	RFP	RFP	RFP	RFP	R	R
Salamanca	Municipio de Monterrubio de Armuña	RFP	RFP	RFP	R	R	R
Salamanca	Municipio de Monterrubio de la Sierra	RFP	R	RFP	RFP	R	R
Salamanca	Municipio de Morasverdes	NR	NR	NR	NR	NR	R
Salamanca	Municipio de Morille	RFP	R	RFP	RFP	R	R
Salamanca	Municipio de Morínigo	RFP	R	R	R	R	R
Salamanca	Municipio de Moriscos	RFP	NR	RFP	RFP	RFP	RFP
Salamanca	Municipio de Moronta	RFP	RFP	RFP	RFP	RFP	RFP
Salamanca	Municipio de Mozárbez	RFP	RFP	R	RFP	RFP	R
Salamanca	Municipio de Narros de Matalayegua	RFP	R	RFP	RFP	RFP	R
Salamanca	Municipio de Nava de Béjar	RFP	RFP	RFP	RFP	RFP	R
Salamanca	Municipio de Nava de Francia	RFP	RFP	RFP	R	R	R
Salamanca	Municipio de Nava de Sotrobal	RFP	RFP	RFP	RFP	RFP	RFP
Salamanca	Municipio de Navacarros	NR	NR	NR	NR	NR	NR
Salamanca	Municipio de Navales	RFP	R	R	RFP	R	R
Salamanca	Municipio de Naval moral de Béjar	NR	RFP	RFP	RFP	RFP	NR
Salamanca	Municipio de Navamorales	NR	NR	NR	NR	R	R
Salamanca	Municipio de Navarredonda de la Rinconada	NR	NR	NR	R	R	R
Salamanca	Municipio de Navasfrías	NR	NR	RFP	RFP	R	R
Salamanca	Municipio de Negrilla de Palencia	NR	RFP	RFP	RFP	RFP	RFP
Salamanca	Municipio de Olmedo de Camaces	RFP	RFP	RFP	RFP	R	RFP
Salamanca	Municipio de Orbada (La)	NR	NR	NR	RFP	RFP	R
Salamanca	Municipio de Pajares de la Laguna	NR	NR	NR	RFP	RFP	R
Salamanca	Municipio de Palacios del Arzobispo	NR	NR	NR	RFP	RFP	NR
Salamanca	Municipio de Palaciosrubios	NR	NR	NR	RFP	R	R
Salamanca	Municipio de Palencia de Negrilla	RFP	RFP	RFP	RFP	RFP	RFP
Salamanca	Municipio de Parada de Arriba	RFP	RFP	RFP	RFP	R	R
Salamanca	Municipio de Parada de Rubiales	RFP	RFP	R	RFP	R	R
Salamanca	Municipio de Paradinas de San Juan	NR	NR	RFP	RFP	R	R
Salamanca	Municipio de Pastores	NR	NR	NR	RFP	RFP	R
Salamanca	Municipio de Payo (El)	RFP	R	RFP	R	R	R
Salamanca	Municipio de Pedraza de Alba	RFP	R	R	RFP	R	R
Salamanca	Municipio de Pedrosillo de Alba	RFP	R	RFP	RFP	RFP	RFP
Salamanca	Municipio de Pedrosillo de los Aires	RFP	R	RFP	RFP	RFP	R
Salamanca	Municipio de Pedrosillo el Ralo	RFP	R	RFP	RFP	RFP	R
Salamanca	Municipio de Pedroso de la Armuña (El)	RFP	RFP	RFP	RFP	R	R
Salamanca	Municipio de Pelabravo	RFP	RFP	RFP	RFP	RFP	RFP
Salamanca	Municipio de Pelarrodríguez	RFP	RFP	R	RFP	R	R
Salamanca	Municipio de Pelayos	RFP	RFP	R	RFP	R	RFP
Salamanca	Municipio de Peña (La)	NR	NR	NR	NR	RFP	R
Salamanca	Municipio de Peñacaballera	RFP	RFP	RFP	RFP	R	R

El significado de las claves (R, RFP, NR, (1), (2) y (3) asociadas a cada entidad están definidas al inicio del Anexo II

CONSEJO DE CUENTAS DE CASTILLY LEÓN

Informe Anual sobre las Cuentas del Sector Público Local de Castilla y León – Ejercicio 2011

CUENTA GENERAL

<u>PROVINCIA</u>	<u>DENOMINACIÓN</u>	<u>2006</u>	<u>2007</u>	<u>2008</u>	<u>2009</u>	<u>2010</u>	<u>2011</u>
Salamanca	Municipio de Peñaparda	RFP	RFP	RFP	R	R	R
Salamanca	Municipio de Peñaranda de Bracamonte	NR	RFP	RFP	RFP	RFP	NR
Salamanca	Municipio de Peñarandilla	RFP	RFP	RFP	RFP	RFP	R
Salamanca	Municipio de Peralejos de Abajo	RFP	NR	RFP	RFP	RFP	RFP
Salamanca	Municipio de Peralejos de Arriba	RFP	RFP	RFP	RFP	RFP	RFP
Salamanca	Municipio de Pereña de la Ribera	NR	NR	NR	NR	NR	NR
Salamanca	Municipio de Peromingo	RFP	RFP	RFP	RFP	R	R
Salamanca	Municipio de Pinedas	NR	NR	NR	NR	NR	NR
Salamanca	Municipio de Pino de Tormes (El)	RFP	R	RFP	RFP	R	R
Salamanca	Municipio de Pitiegua	RFP	RFP	RFP	R	R	R
Salamanca	Municipio de Pizarral	RFP	RFP	RFP	RFP	RFP	RFP
Salamanca	Municipio de Poveda de las Cintas	RFP	RFP	RFP	R	R	R
Salamanca	Municipio de Pozos de Hinojo	RFP	R	RFP	RFP	RFP	R
Salamanca	Municipio de Puebla de Azaba	RFP	R	RFP	RFP	R	R
Salamanca	Municipio de Puebla de San Medel	RFP	R	RFP	RFP	R	R
Salamanca	Municipio de Puebla de Yeltes	RFP	R	R	RFP	R	R
Salamanca	Municipio de Puente del Congosto	NR	NR	NR	RFP	R	R
Salamanca	Municipio de Puertas	RFP	RFP	RFP	RFP	RFP	RFP
Salamanca	Municipio de Puerto de Béjar	RFP	RFP	RFP	RFP	NR	NR
Salamanca	Municipio de Puerto Seguro	RFP	RFP	RFP	RFP	R	R
Salamanca	Municipio de Rágama	RFP	RFP	RFP	RFP	R	R
Salamanca	Municipio de Redonda (La)	RFP	R	R	RFP	R	R
Salamanca	Municipio de Retortillo	RFP	RFP	RFP	R	R	R
Salamanca	Municipio de Rinconada de la Sierra (La)	NR	NR	NR	R	R	R
Salamanca	Municipio de Robleda	RFP	RFP	RFP	RFP	R	R
Salamanca	Municipio de Robliza de Cojos	RFP	RFP	RFP	RFP	RFP	R
Salamanca	Municipio de Rollán	RFP	RFP	RFP	RFP	R	RFP
Salamanca	Municipio de Saelices el Chico	NR	RFP	R	RFP	R	R
Salamanca	Municipio de Sagrada (La)	RFP	R	NR	RFP	R	R
Salamanca	Municipio de Sahugo (El)	NR	NR	RFP	RFP	RFP	NR
Salamanca	Municipio de Salamanca	RFP	RFP	R	RFP	R	R
Salamanca	Municipio de Saldeana	RFP	RFP	RFP	RFP	RFP	R
Salamanca	Municipio de Salmoral	RFP	RFP	RFP	RFP	RFP	R
Salamanca	Municipio de Salvatierra de Tormes	RFP	RFP	RFP	RFP	RFP	NR
Salamanca	Municipio de San Cristóbal de la Cuesta	NR	RFP	RFP	RFP	RFP	RFP
Salamanca	Municipio de San Esteban de la Sierra	RFP	RFP	RFP	RFP	RFP	R
Salamanca	Municipio de San Felices de los Gallegos	RFP	R	R	R	R	R
Salamanca	Municipio de San Martín del Castañar	RFP	NR	RFP	RFP	RFP	NR
Salamanca	Municipio de San Miguel de Valero	RFP	RFP	RFP	RFP	RFP	RFP
Salamanca	Municipio de San Miguel del Robledo	RFP	NR	RFP	RFP	RFP	NR
Salamanca	Municipio de San Morales	RFP	RFP	RFP	RFP	RFP	R
Salamanca	Municipio de San Muñoz	RFP	R	NR	RFP	RFP	R
Salamanca	Municipio de San Pedro de Rozados	RFP	RFP	RFP	RFP	R	R
Salamanca	Municipio de San Pedro del Valle	RFP	RFP	RFP	RFP	RFP	RFP
Salamanca	Municipio de San Pelayo de Guareña	NR	NR	RFP	RFP	R	R
Salamanca	Municipio de Sanchón de la Ribera	NR	NR	NR	RFP	RFP	RFP
Salamanca	Municipio de Sanchón de la Sagrada	RFP	RFP	R	R	R	R
Salamanca	Municipio de Sanchothello	NR	NR	NR	NR	NR	NR
Salamanca	Municipio de Sancti-Spíritus	NR	RFP	NR	NR	RFP	NR
Salamanca	Municipio de Sando	NR	NR	NR	NR	RFP	R

El significado de las claves (R, RFP, NR, (1), (2) y (3)) asociadas a cada entidad están definidas al inicio del Anexo II

CONSEJO DE CUENTAS DE CASTILLA Y LEÓN

Informe Anual sobre las Cuentas del Sector Público Local de Castilla y León – Ejercicio 2011

CUENTA GENERAL

<u>PROVINCIA</u>	<u>DENOMINACIÓN</u>	<u>2006</u>	<u>2007</u>	<u>2008</u>	<u>2009</u>	<u>2010</u>	<u>2011</u>
Salamanca	Municipio de Santa María de Sando	NR	NR	RFP	NR	RFP	R
Salamanca	Municipio de Santa Marta de Tormes	RFP	RFP	RFP	RFP	R	R
Salamanca	Municipio de Santiago de la Puebla	RFP	RFP	RFP	RFP	R	R
Salamanca	Municipio de Santibáñez de Béjar	RFP	R	R	R	R	R
Salamanca	Municipio de Santibáñez de la Sierra	RFP	RFP	RFP	RFP	RFP	R
Salamanca	Municipio de Santiz	NR	NR	NR	RFP	RFP	NR
Salamanca	Municipio de Santos (Los)	NR	NR	NR	RFP	RFP	RFP
Salamanca	Municipio de Sardón de los Frailes	RFP	RFP	RFP	RFP	RFP	R
Salamanca	Municipio de Saucelle	RFP	R	R	R	R	R
Salamanca	Municipio de Sepulcro-Hilario	RFP	RFP	R	RFP	R	R
Salamanca	Municipio de Sequeros	NR	RFP	RFP	RFP	RFP	RFP
Salamanca	Municipio de Serradilla del Arroyo	NR	NR	NR	NR	NR	NR
Salamanca	Municipio de Serradilla del Llano	RFP	RFP	NR	NR	NR	NR
Salamanca	Municipio de Sierpe (La)	NR	RFP	RFP	RFP	RFP	NR
Salamanca	Municipio de Sieteiglesias de Tormes	RFP	R	RFP	R	R	R
Salamanca	Municipio de Sobradillo	RFP	R	R	RFP	R	R
Salamanca	Municipio de Sorihuela	RFP	R	R	RFP	R	R
Salamanca	Municipio de Sotoserrano	RFP	RFP	RFP	R	R	R
Salamanca	Municipio de Tabera de Abajo	RFP	NR	NR	RFP	RFP	R
Salamanca	Municipio de Tala (La)	NR	NR	NR	RFP	RFP	R
Salamanca	Municipio de Tamames	NR	NR	NR	NR	NR	NR
Salamanca	Municipio de Tarazona de Guareña	RFP	RFP	RFP	RFP	R	R
Salamanca	Municipio de Tardáguila	NR	NR	NR	NR	NR	NR
Salamanca	Municipio de Tejado (El)	NR	NR	NR	RFP	RFP	R
Salamanca	Municipio de Tejada y Segoyuela	NR	NR	NR	R	R	R
Salamanca	Municipio de Tenebrón	NR	NR	NR	NR	NR	R
Salamanca	Municipio de Terradillos	RFP	NR	NR	NR	NR	NR
Salamanca	Municipio de Topas	RFP	R	R	RFP	R	RFP
Salamanca	Municipio de Tordillos	RFP	RFP	RFP	RFP	RFP	R
Salamanca	Municipio de Tornadizo (El)	RFP	NR	NR	RFP	RFP	RFP
Salamanca	Municipio de Torresmenudas	NR	NR	NR	NR	NR	NR
Salamanca	Municipio de Trabanca	NR	NR	NR	NR	NR	NR
Salamanca	Municipio de Tremedal de Tormes	NR	NR	NR	NR	RFP	R
Salamanca	Municipio de Valdecarros	RFP	R	RFP	RFP	RFP	R
Salamanca	Municipio de Valdefuentes de Sangusín	RFP	RFP	R	RFP	RFP	R
Salamanca	Municipio de Valdehijaderos	RFP	RFP	RFP	RFP	R	NR
Salamanca	Municipio de Valdelacasa	RFP	R	RFP	RFP	R	R
Salamanca	Municipio de Valdelageve	RFP	RFP	RFP	RFP	R	R
Salamanca	Municipio de Valdelosa	RFP	RFP	RFP	RFP	RFP	R
Salamanca	Municipio de Valdemierque	RFP	RFP	RFP	RFP	NR	NR
Salamanca	Municipio de Valderodrigo	NR	NR	NR	NR	NR	NR
Salamanca	Municipio de Valdunciel	RFP	RFP	R	RFP	R	R
Salamanca	Municipio de Valero	NR	NR	NR	NR	NR	NR
Salamanca	Municipio de Vallejera de Riofrío	NR	NR	NR	NR	NR	NR
Salamanca	Municipio de Valsalabroso	NR	NR	NR	RFP	RFP	R
Salamanca	Municipio de Valverde de Valdelacasa	RFP	RFP	RFP	RFP	R	R
Salamanca	Municipio de Valverdón	RFP	R	RFP	RFP	RFP	R
Salamanca	Municipio de Vecinos	RFP	R	R	RFP	R	R
Salamanca	Municipio de Vega de Tirados	RFP	RFP	RFP	RFP	RFP	RFP
Salamanca	Municipio de Veguillas (Las)	RFP	RFP	RFP	RFP	RFP	NR

El significado de las claves (R, RFP, NR, (1), (2) y (3)) asociadas a cada entidad están definidas al inicio del Anexo II

CONSEJO DE CUENTAS DE CASTILLY LEÓN

Informe Anual sobre las Cuentas del Sector Público Local de Castilla y León – Ejercicio 2011

CUENTA GENERAL

<u>PROVINCIA</u>	<u>DENOMINACIÓN</u>	<u>2006</u>	<u>2007</u>	<u>2008</u>	<u>2009</u>	<u>2010</u>	<u>2011</u>
Salamanca	Municipio de Vellés (La)	RFP	RFP	RFP	NR	NR	NR
Salamanca	Municipio de Ventosa del Río Almar	NR	NR	NR	RFP	RFP	RFP
Salamanca	Municipio de Vídola (La)	NR	NR	NR	NR	RFP	R
Salamanca	Municipio de Villaflores	RFP	RFP	RFP	RFP	R	R
Salamanca	Municipio de Villagonzalo de Tormes	RFP	R	R	NR	RFP	R
Salamanca	Municipio de Villalba de los Llanos	RFP	RFP	R	R	R	R
Salamanca	Municipio de Villamayor	RFP	RFP	RFP	RFP	NR	NR
Salamanca	Municipio de Villanueva del Conde	NR	NR	NR	NR	NR	NR
Salamanca	Municipio de Villar de Argañán	RFP	RFP	RFP	RFP	RFP	R
Salamanca	Municipio de Villar de Ciervo	RFP	RFP	RFP	RFP	R	R
Salamanca	Municipio de Villar de Gallimazo	RFP	RFP	RFP	RFP	RFP	RFP
Salamanca	Municipio de Villar de la Yegua	RFP	RFP	RFP	RFP	R	RFP
Salamanca	Municipio de Villar de Peralonso	NR	NR	NR	NR	RFP	R
Salamanca	Municipio de Villar de Samaniego	NR	NR	RFP	RFP	RFP	RFP
Salamanca	Municipio de Villares de la Reina	RFP	RFP	RFP	RFP	R	R
Salamanca	Municipio de Villares de Yeltes	RFP	R	R	RFP	R	R
Salamanca	Municipio de Villarino de los Aires	RFP	RFP	RFP	RFP	NR	NR
Salamanca	Municipio de Villarmayor	RFP	RFP	RFP	RFP	R	R
Salamanca	Municipio de Villarmuerto	RFP	RFP	RFP	RFP	RFP	RFP
Salamanca	Municipio de Villasbuenas	RFP	RFP	NR	NR	NR	NR
Salamanca	Municipio de Villasdardo	NR	NR	NR	NR	RFP	R
Salamanca	Municipio de Villaseco de los Gamitos	NR	NR	NR	NR	NR	NR
Salamanca	Municipio de Villaseco de los Reyes	RFP	RFP	RFP	RFP	R	R
Salamanca	Municipio de Villasrubias	NR	NR	NR	NR	NR	NR
Salamanca	Municipio de Villaverde de Guareña	RFP	RFP	RFP	RFP	RFP	RFP
Salamanca	Municipio de Villavieja de Yeltes	RFP	RFP	RFP	RFP	R	R
Salamanca	Municipio de Villoria	RFP	R	R	RFP	R	R
Salamanca	Municipio de Villoruela	RFP	RFP	RFP	RFP	RFP	R
Salamanca	Municipio de Vilvestre	RFP	RFP	RFP	RFP	RFP	R
Salamanca	Municipio de Vitigudino	RFP	RFP	RFP	RFP	RFP	R
Salamanca	Municipio de Yecla de Yeltes	RFP	R	R	RFP	RFP	R
Salamanca	Municipio de Zamarra	NR	NR	NR	NR	NR	NR
Salamanca	Municipio de Zamayón	RFP	RFP	RFP	RFP	RFP	R
Salamanca	Municipio de Zarapicos	RFP	RFP	RFP	RFP	RFP	RFP
Salamanca	Municipio de Zarza de Pumareda (La)	RFP	RFP	RFP	NR	NR	NR
Salamanca	Municipio de Zorita de la Frontera	NR	NR	RFP	RFP	RFP	R
Segovia	Municipio de Abades	RFP	RFP	RFP	R	R	R
Segovia	Municipio de Adrada de Pirón	NR	NR	NR	NR	NR	NR
Segovia	Municipio de Adrados	RFP	RFP	RFP	RFP	R	R
Segovia	Municipio de Aguilafuente	RFP	RFP	RFP	RFP	R	R
Segovia	Municipio de Alconada de Maderuelo	NR	NR	NR	NR	NR	NR
Segovia	Municipio de Aldea Real	RFP	RFP	RFP	RFP	R	R
Segovia	Municipio de Aldealcorvo	NR	NR	NR	NR	NR	NR
Segovia	Municipio de Aldealengua de Pedraza	NR	NR	NR	NR	NR	NR
Segovia	Municipio de Aldealengua de Santa María	NR	RFP	RFP	RFP	RFP	RFP
Segovia	Municipio de Aldeanueva de la Serrezuela	RFP	R	RFP	RFP	RFP	R
Segovia	Municipio de Aldeanueva del Codonal	RFP	RFP	RFP	RFP	RFP	RFP
Segovia	Municipio de Aldeasoña	NR	RFP	RFP	RFP	RFP	RFP
Segovia	Municipio de Aldehorno	RFP	R	RFP	RFP	RFP	R
Segovia	Municipio de Aldehuela del Codonal	RFP	RFP	RFP	RFP	RFP	RFP

El significado de las claves (R, RFP, NR, (1), (2) y (3)) asociadas a cada entidad están definidas al inicio del Anexo II

CONSEJO DE CUENTAS DE CASTILLAY LEÓN

Informe Anual sobre las Cuentas del Sector Público Local de Castilla y León – Ejercicio 2011

CUENTA GENERAL

<u>PROVINCIA</u>	<u>DENOMINACIÓN</u>	<u>2006</u>	<u>2007</u>	<u>2008</u>	<u>2009</u>	<u>2010</u>	<u>2011</u>
Segovia	Municipio de Aldeonte	NR	NR	NR	NR	NR	R
Segovia	Municipio de Anaya	NR	NR	RFP	RFP	RFP	RFP
Segovia	Municipio de Añe	NR	NR	NR	NR	NR	NR
Segovia	Municipio de Arahuetes	RFP	RFP	RFP	RFP	R	R
Segovia	Municipio de Arcones	RFP	RFP	RFP	RFP	RFP	R
Segovia	Municipio de Arevalillo de Cega	RFP	R	RFP	RFP	RFP	RFP
Segovia	Municipio de Armuña	NR	RFP	RFP	RFP	R	R
Segovia	Municipio de Ayllón	NR	NR	NR	NR	NR	NR
Segovia	Municipio de Barbolla	NR	NR	RFP	RFP	RFP	R
Segovia	Municipio de Basardilla	RFP	RFP	NR	NR	NR	NR
Segovia	Municipio de Bercial	NR	NR	NR	NR	NR	NR
Segovia	Municipio de Bercimuel	NR	NR	NR	NR	NR	NR
Segovia	Municipio de Bernardos	NR	RFP	RFP	RFP	R	R
Segovia	Municipio de Bernuy de Porreros	RFP	RFP	RFP	RFP	RFP	NR
Segovia	Municipio de Boceguillas	RFP	RFP	RFP	RFP	NR	NR
Segovia	Municipio de Brieva	RFP	RFP	NR	NR	NR	NR
Segovia	Municipio de Caballar	NR	RFP	RFP	RFP	RFP	NR
Segovia	Municipio de Cabañas de Polendos	NR	NR	NR	NR	NR	NR
Segovia	Municipio de Cabezuela	NR	NR	NR	NR	NR	NR
Segovia	Municipio de Calabazas de Fuentidueña	NR	NR	NR	NR	NR	NR
Segovia	Municipio de Campo de San Pedro	NR	NR	NR	NR	NR	NR
Segovia	Municipio de Cantalejo	RFP	RFP	RFP	RFP	RFP	NR
Segovia	Municipio de Cantimpalos	RFP	RFP	RFP	RFP	RFP	R
Segovia	Municipio de Carbonero el Mayor	RFP	RFP	RFP	RFP	R	RFP
Segovia	Municipio de Carrascal del Río	RFP	RFP	RFP	NR	NR	NR
Segovia	Municipio de Casla	NR	NR	NR	NR	NR	NR
Segovia	Municipio de Castillejo de Mesleón	RFP	RFP	RFP	RFP	RFP	R
Segovia	Municipio de Castro de Fuentidueña	NR	NR	NR	NR	NR	NR
Segovia	Municipio de Castrojimeno	NR	NR	NR	NR	NR	NR
Segovia	Municipio de Castroserna de Abajo	NR	NR	NR	RFP	RFP	R
Segovia	Municipio de Castroserracín	NR	NR	NR	NR	NR	NR
Segovia	Municipio de Cedillo de la Torre	NR	NR	RFP	RFP	RFP	R
Segovia	Municipio de Cerezo de Abajo	RFP	RFP	RFP	RFP	NR	R
Segovia	Municipio de Cerezo de Arriba	RFP	R	R	RFP	NR	RFP
Segovia	Municipio de Chañe	RFP	NR	NR	NR	NR	NR
Segovia	Municipio de Cilleruelo de San Mamés	NR	NR	NR	NR	NR	NR
Segovia	Municipio de Cobos de Fuentidueña	RFP	RFP	RFP	RFP	RFP	NR
Segovia	Municipio de Coca	RFP	RFP	RFP	RFP	RFP	NR
Segovia	Municipio de Codorniz	RFP	RFP	RFP	RFP	RFP	RFP
Segovia	Municipio de Collado Hermoso	RFP	RFP	RFP	RFP	RFP	R
Segovia	Municipio de Condado de Castilnovo	NR	NR	NR	NR	NR	NR
Segovia	Municipio de Corral de Ayllón	NR	NR	NR	NR	NR	NR
Segovia	Municipio de Cozuelos de Fuentidueña	RFP	RFP	RFP	RFP	R	R
Segovia	Municipio de Cubillo	RFP	RFP	RFP	RFP	R	R
Segovia	Municipio de Cuéllar	RFP	NR	NR	NR	NR	NR
Segovia	Municipio de Cuevas de Provanco	NR	NR	NR	NR	NR	NR
Segovia	Municipio de Domingo García	RFP	NR	NR	NR	RFP	R
Segovia	Municipio de Donhierro	RFP	RFP	RFP	RFP	R	R
Segovia	Municipio de Duruelo	RFP	RFP	RFP	RFP	RFP	NR
Segovia	Municipio de Encinas	NR	NR	NR	NR	NR	NR

El significado de las claves (R, RFP, NR, (1), (2) y (3)) asociadas a cada entidad están definidas al inicio del Anexo II

CONSEJO DE CUENTAS DE CASTILLAY LEÓN

Informe Anual sobre las Cuentas del Sector Público Local de Castilla y León – Ejercicio 2011

CUENTA GENERAL

<u>PROVINCIA</u>	<u>DENOMINACIÓN</u>	<u>2006</u>	<u>2007</u>	<u>2008</u>	<u>2009</u>	<u>2010</u>	<u>2011</u>
Segovia	Municipio de Encinillas	NR	RFP	RFP	RFP	RFP	NR
Segovia	Municipio de Escalona del Prado	RFP	RFP	RFP	RFP	NR	NR
Segovia	Municipio de Escarabajosa de Cabezas	NR	NR	NR	NR	NR	NR
Segovia	Municipio de Escobar de Polendos	NR	NR	NR	NR	NR	NR
Segovia	Municipio de Espinar (El)	RFP	RFP	RFP	RFP	RFP	NR
Segovia	Municipio de Espirdo	RFP	RFP	RFP	RFP	RFP	R
Segovia	Municipio de Fresneda de Cuéllar	RFP	R	NR	NR	NR	R
Segovia	Municipio de Fresno de Cantespino	NR	NR	NR	NR	NR	NR
Segovia	Municipio de Fresno de la Fuente	NR	NR	RFP	NR	NR	RFP
Segovia	Municipio de Frumales	NR	NR	NR	NR	NR	NR
Segovia	Municipio de Fuente de Santa Cruz	RFP	RFP	RFP	RFP	RFP	NR
Segovia	Municipio de Fuente el Olmo de Fuentidueña	NR	NR	NR	NR	NR	NR
Segovia	Municipio de Fuente el Olmo de Íscar	NR	NR	RFP	NR	NR	RFP
Segovia	Municipio de Fuentepelayo	NR	NR	RFP	RFP	RFP	NR
Segovia	Municipio de Fuentepiñel	RFP	RFP	RFP	RFP	R	R
Segovia	Municipio de Fuenterrebollo	NR	NR	NR	RFP	NR	NR
Segovia	Municipio de Fuentesauco de Fuentidueña	RFP	RFP	RFP	RFP	RFP	R
Segovia	Municipio de Fuentesoto	NR	NR	NR	NR	NR	NR
Segovia	Municipio de Fuentidueña	NR	NR	NR	NR	RFP	RFP
Segovia	Municipio de Gallegos	NR	NR	NR	NR	NR	NR
Segovia	Municipio de Garcillán	NR	NR	NR	NR	NR	NR
Segovia	Municipio de Gomezserracín	RFP	RFP	RFP	RFP	RFP	RFP
Segovia	Municipio de Grajera	RFP	RFP	RFP	RFP	RFP	R
Segovia	Municipio de Honrubia de la Cuesta	RFP	R	RFP	RFP	RFP	R
Segovia	Municipio de Hontalbilla	RFP	NR	NR	RFP	RFP	NR
Segovia	Municipio de Hontanares de Eresma	RFP	RFP	RFP	RFP	RFP	NR
Segovia	Municipio de Huertos (Los)	NR	NR	NR	RFP	NR	NR
Segovia	Municipio de Ituero y Lama	RFP	RFP	RFP	RFP	RFP	R
Segovia	Municipio de Juarros de Riomoros	NR	NR	NR	NR	NR	NR
Segovia	Municipio de Juarros de Voltoya	RFP	RFP	RFP	RFP	RFP	R
Segovia	Municipio de Labajos	RFP	RFP	R	RFP	RFP	R
Segovia	Municipio de Laguna de Contreras	RFP	RFP	RFP	RFP	R	R
Segovia	Municipio de Languilla	NR	NR	RFP	RFP	RFP	NR
Segovia	Municipio de Lastras de Cuéllar	RFP	NR	RFP	RFP	RFP	R
Segovia	Municipio de Lastras del Pozo	RFP	RFP	RFP	RFP	RFP	R
Segovia	Municipio de Lastrilla (La)	RFP	RFP	RFP	RFP	R	R
Segovia	Municipio de Losa (La)	RFP	RFP	RFP	RFP	R	R
Segovia	Municipio de Maderuelo	NR	RFP	RFP	RFP	RFP	RFP
Segovia	Municipio de Marazoleja	RFP	RFP	RFP	RFP	RFP	RFP
Segovia	Municipio de Marazuela	NR	NR	NR	NR	NR	NR
Segovia	Municipio de Martín Miguel	RFP	RFP	RFP	R	RFP	R
Segovia	Municipio de Martín Muñoz de la Dehesa	RFP	RFP	RFP	RFP	RFP	NR
Segovia	Municipio de Martín Muñoz de las Posadas	RFP	RFP	RFP	RFP	RFP	RFP
Segovia	Municipio de Marugán	RFP	R	RFP	RFP	R	R
Segovia	Municipio de Mata de Cuéllar	RFP	R	NR	NR	NR	R
Segovia	Municipio de Matabuena	RFP	RFP	RFP	RFP	RFP	NR
Segovia	Municipio de Matilla (La)	NR	NR	NR	RFP	RFP	R
Segovia	Municipio de Melque de Cercos	RFP	RFP	RFP	RFP	RFP	R
Segovia	Municipio de Membibre de la Hoz	RFP	RFP	RFP	RFP	RFP	R
Segovia	Municipio de Migueláñez	RFP	NR	RFP	RFP	RFP	R

El significado de las claves (R, RFP, NR, (1), (2) y (3) asociadas a cada entidad están definidas al inicio del Anexo II

CONSEJO DE CUENTAS DE CASTILLAY LEÓN

Informe Anual sobre las Cuentas del Sector Público Local de Castilla y León – Ejercicio 2011

CUENTA GENERAL

<u>PROVINCIA</u>	<u>DENOMINACIÓN</u>	<u>2006</u>	<u>2007</u>	<u>2008</u>	<u>2009</u>	<u>2010</u>	<u>2011</u>
Segovia	Municipio de Montejo de Arévalo	RFP	RFP	RFP	RFP	R	R
Segovia	Municipio de Montejo de la Vega de la Serrezuela	RFP	RFP	RFP	RFP	RFP	R
Segovia	Municipio de Monterrubio	NR	R	R	RFP	R	R
Segovia	Municipio de Moral de Hornuez	RFP	R	RFP	RFP	R	R
Segovia	Municipio de Mozoncillo	NR	NR	NR	NR	NR	NR
Segovia	Municipio de Muñozpedro	NR	NR	NR	NR	NR	NR
Segovia	Municipio de Muñozveros	RFP	RFP	RFP	RFP	RFP	NR
Segovia	Municipio de Nava de la Asunción	RFP	R	R	RFP	RFP	R
Segovia	Municipio de Navafría	NR	NR	NR	NR	NR	NR
Segovia	Municipio de Navalilla	NR	NR	NR	NR	NR	NR
Segovia	Municipio de Navalmanzano	RFP	RFP	RFP	RFP	RFP	R
Segovia	Municipio de Navares de Ayuso	RFP	NR	NR	RFP	RFP	R
Segovia	Municipio de Navares de Enmedio	NR	NR	NR	NR	NR	R
Segovia	Municipio de Navares de las Cuevas	RFP	RFP	RFP	RFP	RFP	R
Segovia	Municipio de Navas de Oro	NR	RFP	RFP	RFP	RFP	NR
Segovia	Municipio de Navas de Riofrío	RFP	RFP	RFP	RFP	RFP	R
Segovia	Municipio de Navas de San Antonio	RFP	RFP	RFP	RFP	RFP	NR
Segovia	Municipio de Nieva	RFP	RFP	RFP	RFP	RFP	R
Segovia	Municipio de Olombrada	RFP	RFP	RFP	RFP	RFP	NR
Segovia	Municipio de Orejana	RFP	RFP	RFP	RFP	RFP	NR
Segovia	Municipio de Ortigosa de Pestaño	RFP	RFP	RFP	RFP	RFP	R
Segovia	Municipio de Ortigosa del Monte	RFP	R	R	RFP	R	R
Segovia	Municipio de Otero de Herreros	RFP	RFP	RFP	RFP	RFP	R
Segovia	Municipio de Pajarejos	NR	NR	NR	NR	NR	NR
Segovia	Municipio de Palazuelos de Eresma	RFP	RFP	RFP	RFP	RFP	R
Segovia	Municipio de Pedraza	NR	NR	RFP	RFP	NR	RFP
Segovia	Municipio de Pelayos del Arroyo	NR	NR	NR	NR	NR	NR
Segovia	Municipio de Perosillo	NR	NR	NR	NR	NR	NR
Segovia	Municipio de Pinarejos	NR	NR	NR	RFP	RFP	R
Segovia	Municipio de Pinarnegrillo	RFP	RFP	RFP	RFP	RFP	R
Segovia	Municipio de Pradales	RFP	R	RFP	RFP	RFP	R
Segovia	Municipio de Prádena	NR	NR	NR	NR	NR	NR
Segovia	Municipio de Puebla de Pedraza	NR	NR	NR	NR	NR	NR
Segovia	Municipio de Rapariegos	RFP	RFP	RFP	RFP	RFP	RFP
Segovia	Municipio de Rebollo	RFP	R	RFP	R	RFP	RFP
Segovia	Municipio de Remondo	RFP	NR	NR	NR	NR	NR
Segovia	Municipio de Riaguas de San Bartolomé	NR	NR	NR	NR	NR	NR
Segovia	Municipio de Riaza	NR	RFP	RFP	RFP	RFP	NR
Segovia	Municipio de Ribota	NR	NR	NR	NR	NR	NR
Segovia	Municipio de Riofrío de Riaza	NR	NR	RFP	RFP	RFP	NR
Segovia	Municipio de Roda de Eresma	RFP	RFP	RFP	RFP	RFP	NR
Segovia	Municipio de Sacramenia	RFP	RFP	RFP	RFP	R	R
Segovia	Municipio de Samboal	RFP	RFP	R	RFP	R	R
Segovia	Municipio de San Cristóbal de Cuéllar	RFP	R	NR	NR	RFP	R
Segovia	Municipio de San Cristóbal de la Vega	RFP	RFP	RFP	RFP	RFP	NR
Segovia	Municipio de San Cristóbal de Segovia	RFP	RFP	RFP	RFP	RFP	RFP
Segovia	Municipio de San Ildefonso	NR	NR	NR	NR	NR	NR
Segovia	Municipio de San Martín y Mudrián	RFP	RFP	RFP	NR	NR	NR
Segovia	Municipio de San Miguel de Bernuy	RFP	RFP	RFP	NR	RFP	NR
Segovia	Municipio de San Pedro de Gaflos	NR	NR	NR	NR	NR	NR

El significado de las claves (R, RFP, NR, (1), (2) y (3) asociadas a cada entidad están definidas al inicio del Anexo II

CONSEJO DE CUENTAS DE CASTILLY LEÓN

Informe Anual sobre las Cuentas del Sector Público Local de Castilla y León – Ejercicio 2011

CUENTA GENERAL

<u>PROVINCIA</u>	<u>DENOMINACIÓN</u>	<u>2006</u>	<u>2007</u>	<u>2008</u>	<u>2009</u>	<u>2010</u>	<u>2011</u>
Segovia	Municipio de Sanchonuño	RFP	RFP	NR	NR	NR	NR
Segovia	Municipio de Sangarcía	NR	NR	NR	NR	NR	NR
Segovia	Municipio de Santa María la Real de Nieva	RFP	RFP	RFP	RFP	RFP	NR
Segovia	Municipio de Santa Marta del Cerro	NR	RFP	RFP	RFP	RFP	RFP
Segovia	Municipio de Santiuste de Pedraza	NR	NR	RFP	RFP	R	R
Segovia	Municipio de Santiuste de San Juan Bautista	RFP	NR	RFP	RFP	RFP	RFP
Segovia	Municipio de Santo Domingo de Pirón	RFP	RFP	NR	NR	NR	NR
Segovia	Municipio de Santo Tomás del Puerto	RFP	NR	NR	NR	NR	NR
Segovia	Municipio de Sauquillo de Cabezas	RFP	RFP	RFP	RFP	R	R
Segovia	Municipio de Sebúlcor	NR	NR	NR	NR	NR	NR
Segovia	Municipio de Segovia	RFP	RFP	RFP	RFP	RFP	RFP
Segovia	Municipio de Sepúlveda	RFP	RFP	RFP	RFP	RFP	NR
Segovia	Municipio de Sequera de Fresno	NR	NR	NR	NR	NR	NR
Segovia	Municipio de Sotillo	RFP	RFP	RFP	RFP	RFP	R
Segovia	Municipio de Sotosalbos	NR	NR	NR	NR	NR	NR
Segovia	Municipio de Tabanera la Luenga	NR	NR	NR	NR	NR	NR
Segovia	Municipio de Tolocirio	RFP	RFP	RFP	RFP	R	R
Segovia	Municipio de Torre Val de San Pedro	NR	NR	NR	NR	NR	NR
Segovia	Municipio de Torreadrada	NR	NR	NR	NR	NR	NR
Segovia	Municipio de Torrecaballeros	RFP	RFP	RFP	RFP	RFP	R
Segovia	Municipio de Torrecilla del Pinar	NR	NR	NR	NR	NR	NR
Segovia	Municipio de Torreiglesias	NR	NR	NR	NR	NR	NR
Segovia	Municipio de Trescasas	RFP	RFP	R	RFP	R	R
Segovia	Municipio de Turégano	NR	NR	NR	NR	NR	NR
Segovia	Municipio de Uruñías	NR	NR	NR	NR	NR	NR
Segovia	Municipio de Valdeprados	NR	R	R	RFP	RFP	R
Segovia	Municipio de Valdevacas de Montejo	RFP	R	RFP	RFP	R	R
Segovia	Municipio de Valdevacas y Guijar	RFP	R	RFP	R	RFP	RFP
Segovia	Municipio de Valle de Tabladillo	NR	NR	NR	NR	NR	NR
Segovia	Municipio de Vallelado	RFP	RFP	RFP	RFP	RFP	R
Segovia	Municipio de Valleruela de Pedraza	NR	NR	NR	RFP	RFP	RFP
Segovia	Municipio de Valleruela de Sepúlveda	NR	NR	NR	RFP	RFP	RFP
Segovia	Municipio de Valseca	RFP	RFP	RFP	NR	NR	NR
Segovia	Municipio de Valtiendas	NR	NR	NR	NR	NR	NR
Segovia	Municipio de Valverde del Majano	RFP	RFP	RFP	RFP	R	R
Segovia	Municipio de Veganzones	RFP	RFP	RFP	RFP	RFP	R
Segovia	Municipio de Vegas de Matute	RFP	RFP	RFP	RFP	RFP	R
Segovia	Municipio de Ventosilla y Tejadilla	NR	NR	NR	NR	NR	NR
Segovia	Municipio de Villacastín	RFP	RFP	RFP	RFP	RFP	R
Segovia	Municipio de Villaverde de Íscar	NR	NR	RFP	RFP	NR	NR
Segovia	Municipio de Villaverde de Montejo	RFP	RFP	RFP	RFP	R	R
Segovia	Municipio de Villeguillo	RFP	RFP	RFP	RFP	R	R
Segovia	Municipio de Yanguas de Eresma	NR	NR	NR	NR	RFP	NR
Segovia	Municipio de Zarzuela del Monte	NR	R	R	RFP	R	R
Segovia	Municipio de Zarzuela del Pinar	RFP	RFP	RFP	RFP	R	R
Soria	Municipio de Abejar	NR	NR	NR	NR	NR	NR
Soria	Municipio de Adradas	NR	NR	NR	NR	NR	NR
Soria	Municipio de Ágreda	RFP	RFP	RFP	RFP	R	RFP
Soria	Municipio de Alconaba	RFP	RFP	RFP	RFP	RFP	R
Soria	Municipio de Alcubilla de Avellaneda	NR	NR	NR	RFP	R	R

El significado de las claves (R, RFP, NR, (1), (2) y (3)) asociadas a cada entidad están definidas al inicio del Anexo II

CONSEJO DE CUENTAS DE CASTILLA Y LEÓN

Informe Anual sobre las Cuentas del Sector Público Local de Castilla y León – Ejercicio 2011

CUENTA GENERAL

<u>PROVINCIA</u>	<u>DENOMINACIÓN</u>	<u>2006</u>	<u>2007</u>	<u>2008</u>	<u>2009</u>	<u>2010</u>	<u>2011</u>
Soria	Municipio de Alcubilla de las Peñas	RFP	RFP	RFP	RFP	RFP	RFP
Soria	Municipio de Aldealafuente	NR	NR	NR	NR	NR	NR
Soria	Municipio de Aldealices	RFP	RFP	R	RFP	R	R
Soria	Municipio de Aldealpozo	RFP	RFP	R	RFP	R	R
Soria	Municipio de Aldealseñor	RFP	RFP	RFP	RFP	R	R
Soria	Municipio de Aldehuela de Periañez	RFP	RFP	R	RFP	R	R
Soria	Municipio de Aldehuelas (Las)	RFP	RFP	RFP	RFP	RFP	NR
Soria	Municipio de Alentisque	RFP	RFP	R	RFP	R	R
Soria	Municipio de Aliud	NR	NR	NR	NR	NR	NR
Soria	Municipio de Almajano	RFP	RFP	RFP	RFP	R	R
Soria	Municipio de Almaluez	RFP	RFP	RFP	RFP	RFP	NR
Soria	Municipio de Almarza	RFP	RFP	RFP	RFP	NR	NR
Soria	Municipio de Almazán	RFP	NR	RFP	RFP	R	R
Soria	Municipio de Almazul	NR	NR	NR	NR	NR	NR
Soria	Municipio de Almenar de Soria	RFP	RFP	RFP	RFP	R	R
Soria	Municipio de Alpanseque	RFP	R	RFP	RFP	NR	NR
Soria	Municipio de Arancón	RFP	RFP	R	RFP	R	R
Soria	Municipio de Arcos de Jalón	RFP	RFP	RFP	RFP	R	RFP
Soria	Municipio de Arenillas	NR	NR	NR	NR	NR	NR
Soria	Municipio de Arévalo de la Sierra	RFP	RFP	RFP	NR	RFP	R
Soria	Municipio de Ausejo de la Sierra	RFP	RFP	RFP	RFP	RFP	NR
Soria	Municipio de Baraona	RFP	RFP	RFP	RFP	NR	NR
Soria	Municipio de Barca	RFP	R	R	RFP	R	R
Soria	Municipio de Barcones	NR	NR	NR	NR	NR	NR
Soria	Municipio de Bayubas de Abajo	NR	NR	NR	NR	NR	NR
Soria	Municipio de Bayubas de Arriba	NR	NR	NR	NR	NR	NR
Soria	Municipio de Beratón	RFP	RFP	RFP	NR	NR	R
Soria	Municipio de Berlanga de Duero	RFP	RFP	RFP	RFP	RFP	R
Soria	Municipio de Blacos	RFP	RFP	RFP	RFP	RFP	R
Soria	Municipio de Bliecos	RFP	RFP	RFP	RFP	RFP	R
Soria	Municipio de Borjabad	RFP	RFP	RFP	RFP	R	R
Soria	Municipio de Borobia	NR	NR	NR	NR	NR	NR
Soria	Municipio de Buberos	RFP	RFP	RFP	RFP	R	R
Soria	Municipio de Buitrago	RFP	RFP	RFP	RFP	R	R
Soria	Municipio de Burgo de Osma-Ciudad de Osma	RFP	RFP	RFP	RFP	R	R
Soria	Municipio de Cabrejas del Campo	NR	NR	NR	NR	NR	NR
Soria	Municipio de Cabrejas del Pinar	RFP	RFP	RFP	RFP	RFP	RFP
Soria	Municipio de Calatañazor	NR	NR	NR	NR	NR	NR
Soria	Municipio de Caltojar	NR	NR	NR	NR	NR	NR
Soria	Municipio de Candilichera	NR	NR	NR	NR	NR	NR
Soria	Municipio de Cañamaque	NR	NR	NR	RFP	RFP	RFP
Soria	Municipio de Carabantes	RFP	R	R	RFP	RFP	NR
Soria	Municipio de Caracena	RFP	RFP	RFP	RFP	RFP	NR
Soria	Municipio de Carrascosa de Abajo	RFP	RFP	RFP	RFP	RFP	NR
Soria	Municipio de Carrascosa de la Sierra	RFP	RFP	NR	RFP	RFP	RFP
Soria	Municipio de Casarejos	NR	NR	NR	NR	NR	NR
Soria	Municipio de Castilfrío de la Sierra	RFP	RFP	RFP	RFP	RFP	NR
Soria	Municipio de Castillejo de Robledo	RFP	RFP	RFP	RFP	RFP	R
Soria	Municipio de Castilruiz	RFP	RFP	RFP	RFP	RFP	R
Soria	Municipio de Centenera de Andaluz	RFP	RFP	R	RFP	RFP	NR

El significado de las claves (R, RFP, NR, (1), (2) y (3) asociadas a cada entidad están definidas al inicio del Anexo II

CONSEJO DE CUENTAS DE CASTILLA Y LEÓN

Informe Anual sobre las Cuentas del Sector Público Local de Castilla y León – Ejercicio 2011

CUENTA GENERAL

<u>PROVINCIA</u>	<u>DENOMINACIÓN</u>	<u>2006</u>	<u>2007</u>	<u>2008</u>	<u>2009</u>	<u>2010</u>	<u>2011</u>
Soria	Municipio de Cerbón	RFP	RFP	RFP	RFP	RFP	RFP
Soria	Municipio de Cidones	RFP	RFP	RFP	RFP	RFP	R
Soria	Municipio de Cigudosa	RFP	RFP	RFP	RFP	RFP	NR
Soria	Municipio de Cihuela	RFP	R	R	RFP	RFP	NR
Soria	Municipio de Ciria	NR	NR	NR	NR	NR	NR
Soria	Municipio de Cirujales del Río	RFP	RFP	RFP	RFP	R	R
Soria	Municipio de Coscurita	RFP	RFP	R	RFP	R	R
Soria	Municipio de Covalada	RFP	RFP	RFP	RFP	NR	NR
Soria	Municipio de Cubilla	NR	NR	NR	NR	NR	NR
Soria	Municipio de Cubo de la Solana	RFP	RFP	RFP	RFP	RFP	R
Soria	Municipio de Cueva de Ágreda	NR	RFP	RFP	R	RFP	R
Soria	Municipio de Dévanos	RFP	RFP	RFP	RFP	RFP	RFP
Soria	Municipio de Deza	RFP	R	R	RFP	RFP	R
Soria	Municipio de Duruelo de la Sierra	RFP	RFP	RFP	RFP	RFP	NR
Soria	Municipio de Escobosa de Almazán	RFP	RFP	RFP	RFP	R	R
Soria	Municipio de Espeja de San Marcelino	NR	NR	NR	RFP	R	R
Soria	Municipio de Espejón	NR	NR	NR	RFP	R	R
Soria	Municipio de Estepa de San Juan	RFP	RFP	RFP	RFP	RFP	NR
Soria	Municipio de Frechilla de Almazán	RFP	RFP	RFP	RFP	R	R
Soria	Municipio de Fresno de Caracena	RFP	RFP	RFP	RFP	RFP	NR
Soria	Municipio de Fuentearmegil	RFP	RFP	RFP	RFP	R	RFP
Soria	Municipio de Fuentecambrón	RFP	RFP	RFP	RFP	RFP	R
Soria	Municipio de Fuentecantos	RFP	RFP	RFP	RFP	RFP	R
Soria	Municipio de Fuentelmonge	NR	NR	NR	RFP	RFP	RFP
Soria	Municipio de Fuentelsaz de Soria	RFP	RFP	RFP	RFP	RFP	R
Soria	Municipio de Fuentepinilla	RFP	R	RFP	RFP	RFP	R
Soria	Municipio de Fuentes de Magaña	RFP	RFP	RFP	RFP	RFP	RFP
Soria	Municipio de Fuentestrún	RFP	NR	RFP	RFP	RFP	R
Soria	Municipio de Garray	RFP	RFP	RFP	RFP	RFP	R
Soria	Municipio de Golmayo	RFP	RFP	RFP	RFP	R	R
Soria	Municipio de Gómara	RFP	RFP	RFP	RFP	RFP	RFP
Soria	Municipio de Gormaz	NR	NR	NR	NR	NR	NR
Soria	Municipio de Herrera de Soria	NR	NR	NR	NR	NR	NR
Soria	Municipio de Hinojosa del Campo	RFP	RFP	R	R	RFP	R
Soria	Municipio de Langa de Duero	RFP	RFP	RFP	RFP	RFP	R
Soria	Municipio de Liceras	RFP	RFP	RFP	RFP	RFP	R
Soria	Municipio de Losilla (La)	RFP	RFP	RFP	RFP	RFP	RFP
Soria	Municipio de Magaña	RFP	RFP	RFP	RFP	RFP	RFP
Soria	Municipio de Maján	RFP	R	R	RFP	R	R
Soria	Municipio de Matalebreras	RFP	RFP	RFP	NR	RFP	R
Soria	Municipio de Matamala de Almazán	RFP	RFP	RFP	RFP	RFP	NR
Soria	Municipio de Medinaceli	RFP	RFP	RFP	RFP	RFP	RFP
Soria	Municipio de Miño de Medinaceli	RFP	RFP	RFP	RFP	RFP	R
Soria	Municipio de Miño de San Esteban	RFP	RFP	RFP	RFP	RFP	R
Soria	Municipio de Molinos de Duero	RFP	NR	NR	NR	NR	NR
Soria	Municipio de Momblona	RFP	R	R	RFP	R	R
Soria	Municipio de Monteagudo de las Vicarías	RFP	RFP	RFP	RFP	RFP	NR
Soria	Municipio de Montejo de Tiermes	RFP	RFP	RFP	RFP	R	RFP
Soria	Municipio de Montenegro de Cameros	NR	NR	RFP	RFP	RFP	R
Soria	Municipio de Morón de Almazán	RFP	RFP	RFP	RFP	NR	NR

El significado de las claves (R, RFP, NR, (1), (2) y (3)) asociadas a cada entidad están definidas al inicio del Anexo II

CONSEJO DE CUENTAS DE CASTILLY LEÓN

Informe Anual sobre las Cuentas del Sector Público Local de Castilla y León – Ejercicio 2011

CUENTA GENERAL

<u>PROVINCIA</u>	<u>DENOMINACIÓN</u>	<u>2006</u>	<u>2007</u>	<u>2008</u>	<u>2009</u>	<u>2010</u>	<u>2011</u>
Soria	Municipio de Muriel de la Fuente	NR	NR	NR	NR	NR	NR
Soria	Municipio de Muriel Viejo	NR	NR	NR	NR	NR	NR
Soria	Municipio de Nafría de Ucero	NR	NR	NR	NR	NR	NR
Soria	Municipio de Narros	RFP	RFP	RFP	RFP	R	R
Soria	Municipio de Navaleno	RFP	RFP	RFP	RFP	R	R
Soria	Municipio de Nepas	RFP	R	R	RFP	RFP	R
Soria	Municipio de Nolay	RFP	RFP	RFP	RFP	R	R
Soria	Municipio de Noviercas	RFP	RFP	RFP	NR	NR	R
Soria	Municipio de Ólvega	RFP	RFP	RFP	RFP	R	R
Soria	Municipio de Oncala	RFP	RFP	RFP	RFP	RFP	NR
Soria	Municipio de Pinilla del Campo	RFP	RFP	RFP	NR	NR	R
Soria	Municipio de Portillo de Soria	RFP	RFP	RFP	RFP	R	R
Soria	Municipio de Póveda de Soria (La)	RFP	NR	NR	RFP	RFP	R
Soria	Municipio de Pozalmuro	RFP	RFP	R	R	RFP	R
Soria	Municipio de Quintana Redonda	RFP	RFP	RFP	RFP	R	R
Soria	Municipio de Quintanas de Gormaz	NR	NR	NR	NR	NR	NR
Soria	Municipio de Quiñonería	NR	NR	NR	NR	NR	NR
Soria	Municipio de Rábanos (Los)	RFP	RFP	RFP	RFP	R	R
Soria	Municipio de Rebollar	RFP	RFP	RFP	RFP	RFP	R
Soria	Municipio de Recuerda	RFP	RFP	RFP	NR	NR	RFP
Soria	Municipio de Rello	NR	NR	NR	NR	NR	NR
Soria	Municipio de Renieblas	RFP	RFP	RFP	RFP	R	R
Soria	Municipio de Retortillo de Soria	RFP	RFP	RFP	RFP	R	RFP
Soria	Municipio de Reznos	NR	NR	NR	NR	NR	NR
Soria	Municipio de Riba de Escalote (La)	NR	NR	NR	NR	NR	NR
Soria	Municipio de Rioseco de Soria	RFP	RFP	RFP	RFP	RFP	R
Soria	Municipio de Rollamienta	RFP	RFP	RFP	RFP	RFP	R
Soria	Municipio de Royo (El)	NR	NR	NR	NR	NR	NR
Soria	Municipio de Salduero	RFP	RFP	RFP	NR	NR	NR
Soria	Municipio de San Esteban de Gormaz	RFP	RFP	RFP	RFP	RFP	RFP
Soria	Municipio de San Felices	RFP	RFP	RFP	RFP	RFP	NR
Soria	Municipio de San Leonardo de Yagüe	RFP	RFP	RFP	RFP	RFP	RFP
Soria	Municipio de San Pedro Manrique	NR	RFP	RFP	R	R	R
Soria	Municipio de Santa Cruz de Yanguas	RFP	R	RFP	RFP	R	R
Soria	Municipio de Santa María de Huerta	NR	NR	NR	NR	NR	NR
Soria	Municipio de Santa María de las Hoyas	NR	NR	NR	NR	NR	NR
Soria	Municipio de Serón de Nágima	NR	NR	NR	NR	NR	NR
Soria	Municipio de Soliedra	RFP	RFP	RFP	RFP	R	R
Soria	Municipio de Soria	RFP	RFP	RFP	RFP	RFP	R
Soria	Municipio de Sotillo del Rincón	NR	NR	NR	NR	NR	NR
Soria	Municipio de Suellacabras	RFP	RFP	RFP	RFP	RFP	RFP
Soria	Municipio de Tajahuerce	RFP	RFP	R	R	RFP	R
Soria	Municipio de Tajueco	RFP	RFP	RFP	RFP	RFP	R
Soria	Municipio de Talveila	NR	NR	NR	NR	NR	NR
Soria	Municipio de Tardelcuende	RFP	RFP	RFP	RFP	R	R
Soria	Municipio de Taroda	NR	NR	NR	NR	NR	NR
Soria	Municipio de Tejado	RFP	RFP	RFP	RFP	R	R
Soria	Municipio de Torlengua	NR	NR	NR	RFP	RFP	RFP
Soria	Municipio de Torreblacos	RFP	RFP	RFP	RFP	RFP	RFP
Soria	Municipio de Torrubia de Soria	RFP	RFP	RFP	RFP	R	R

El significado de las claves (R, RFP, NR, (1), (2) y (3) asociadas a cada entidad están definidas al inicio del Anexo II

CONSEJO DE CUENTAS DE CASTILLY LEÓN

Informe Anual sobre las Cuentas del Sector Público Local de Castilla y León – Ejercicio 2011

CUENTA GENERAL

<u>PROVINCIA</u>	<u>DENOMINACIÓN</u>	<u>2006</u>	<u>2007</u>	<u>2008</u>	<u>2009</u>	<u>2010</u>	<u>2011</u>
Soria	Municipio de Trévago	RFP	RFP	RFP	RFP	RFP	NR
Soria	Municipio de Ucero	NR	NR	NR	NR	NR	NR
Soria	Municipio de Vadillo	NR	NR	NR	NR	NR	NR
Soria	Municipio de Valdeavellano de Tera	RFP	RFP	RFP	RFP	RFP	R
Soria	Municipio de Valdegeña	RFP	RFP	R	RFP	R	R
Soria	Municipio de Valdelagua del Cerro	RFP	NR	NR	RFP	RFP	R
Soria	Municipio de Valdemaluque	RFP	RFP	RFP	RFP	R	RFP
Soria	Municipio de Valdenebro	NR	NR	NR	NR	NR	NR
Soria	Municipio de Valdeprado	RFP	RFP	RFP	RFP	RFP	RFP
Soria	Municipio de Valderrodilla	RFP	RFP	RFP	RFP	RFP	R
Soria	Municipio de Valtajeros	RFP	RFP	RFP	RFP	RFP	RFP
Soria	Municipio de Velamazán	RFP	R	R	RFP	RFP	R
Soria	Municipio de Velilla de la Sierra	RFP	RFP	RFP	RFP	R	R
Soria	Municipio de Velilla de los Ajos	RFP	R	R	RFP	R	R
Soria	Municipio de Viana de Duero	RFP	R	R	RFP	RFP	R
Soria	Municipio de Villaciervos	NR	NR	NR	NR	NR	NR
Soria	Municipio de Villanueva de Gormaz	RFP	RFP	RFP	RFP	RFP	NR
Soria	Municipio de Villar del Ala	RFP	RFP	RFP	RFP	RFP	R
Soria	Municipio de Villar del Campo	RFP	RFP	R	RFP	RFP	R
Soria	Municipio de Villar del Río	RFP	R	RFP	RFP	R	R
Soria	Municipio de Villares de Soria (Los)	RFP	RFP	RFP	RFP	R	R
Soria	Municipio de Villasayas	RFP	R	R	RFP	RFP	R
Soria	Municipio de Villaseca de Arciel	RFP	RFP	RFP	RFP	R	R
Soria	Municipio de Vinuesa	RFP	RFP	RFP	RFP	RFP	NR
Soria	Municipio de Vizmanos	RFP	RFP	RFP	RFP	RFP	NR
Soria	Municipio de Vozmediano	RFP	RFP	NR	NR	NR	R
Soria	Municipio de Yanguas	RFP	R	RFP	RFP	R	R
Soria	Municipio de Yelo	RFP	RFP	RFP	RFP	RFP	R
Valladolid	Municipio de Adalia	RFP	RFP	RFP	RFP	RFP	RFP
Valladolid	Municipio de Aguasal	RFP	RFP	R	RFP	R	RFP
Valladolid	Municipio de Aguilar de Campos	RFP	RFP	RFP	RFP	NR	R
Valladolid	Municipio de Alaejos	RFP	R	R	RFP	RFP	R
Valladolid	Municipio de Alcazarén	RFP	R	RFP	RFP	R	RFP
Valladolid	Municipio de Aldea de San Miguel	RFP	RFP	RFP	RFP	RFP	R
Valladolid	Municipio de Aldeamayor de San Martín	RFP	RFP	RFP	RFP	NR	NR
Valladolid	Municipio de Almenara de Adaja	RFP	RFP	R	RFP	R	RFP
Valladolid	Municipio de Amusquillo	RFP	RFP	RFP	RFP	RFP	RFP
Valladolid	Municipio de Arroyo de la Encomienda	RFP	RFP	RFP	RFP	RFP	NR
Valladolid	Municipio de Ataquines	NR	NR	NR	NR	NR	NR
Valladolid	Municipio de Bahabón	RFP	R	R	R	R	R
Valladolid	Municipio de Barcial de la Loma	RFP	RFP	RFP	RFP	RFP	R
Valladolid	Municipio de Barruelo del Valle	RFP	RFP	R	RFP	NR	NR
Valladolid	Municipio de Becilla de Valderaduey	RFP	RFP	RFP	RFP	RFP	R
Valladolid	Municipio de Benafarces	RFP	RFP	RFP	RFP	R	RFP
Valladolid	Municipio de Bercero	RFP	R	R	R	R	R
Valladolid	Municipio de Berceruelo	RFP	RFP	RFP	RFP	RFP	R
Valladolid	Municipio de Berrueces	NR	NR	NR	NR	NR	NR
Valladolid	Municipio de Bobadilla del Campo	RFP	R	R	R	R	R
Valladolid	Municipio de Bocigas	RFP	RFP	R	RFP	RFP	RFP
Valladolid	Municipio de Bocos de Duero	RFP	NR	NR	NR	RFP	RFP

El significado de las claves (R, RFP, NR, (1), (2) y (3) asociadas a cada entidad están definidas al inicio del Anexo II

CONSEJO DE CUENTAS DE CASTILLAY LEÓN

Informe Anual sobre las Cuentas del Sector Público Local de Castilla y León – Ejercicio 2011

CUENTA GENERAL

<u>PROVINCIA</u>	<u>DENOMINACIÓN</u>	<u>2006</u>	<u>2007</u>	<u>2008</u>	<u>2009</u>	<u>2010</u>	<u>2011</u>
Valladolid	Municipio de Boecillo	RFP	RFP	RFP	RFP	RFP	R
Valladolid	Municipio de Bolaños de Campos	RFP	RFP	R	RFP	R	R
Valladolid	Municipio de Braojos de Medina	NR	NR	NR	NR	NR	NR
Valladolid	Municipio de Bustillo de Chaves	RFP	RFP	RFP	RFP	RFP	RFP
Valladolid	Municipio de Cabezón de Pisuerga	RFP	RFP	RFP	RFP	R	NR
Valladolid	Municipio de Cabezón de Valderaduey	RFP	RFP	RFP	RFP	RFP	RFP
Valladolid	Municipio de Cabrereros del Monte	RFP	RFP	NR	RFP	RFP	NR
Valladolid	Municipio de Campaspero	RFP	RFP	R	RFP	R	RFP
Valladolid	Municipio de Campillo (El)	RFP	R	R	R	R	R
Valladolid	Municipio de Camporredondo	RFP	RFP	RFP	RFP	RFP	R
Valladolid	Municipio de Canalejas de Peñafiel	RFP	RFP	R	R	R	R
Valladolid	Municipio de Canillas de Esgueva	RFP	RFP	R	RFP	RFP	R
Valladolid	Municipio de Carpio	RFP	RFP	RFP	RFP	RFP	NR
Valladolid	Municipio de Casasola de Arión	RFP	RFP	RFP	RFP	R	RFP
Valladolid	Municipio de Castrejón de Trabancos	RFP	RFP	R	RFP	R	NR
Valladolid	Municipio de Castrillo de Duero	RFP	RFP	RFP	RFP	R	R
Valladolid	Municipio de Castrillo-Tejeriego	RFP	RFP	RFP	RFP	RFP	RFP
Valladolid	Municipio de Castrobol	RFP	RFP	RFP	RFP	R	RFP
Valladolid	Municipio de Castrodeza	RFP	RFP	RFP	RFP	RFP	R
Valladolid	Municipio de Castromembibre	NR	NR	NR	NR	NR	NR
Valladolid	Municipio de Castromonte	RFP	NR	RFP	RFP	R	R
Valladolid	Municipio de Castronuevo de Esgueva	RFP	RFP	RFP	RFP	RFP	RFP
Valladolid	Municipio de Castronuño	RFP	R	R	R	R	R
Valladolid	Municipio de Castroponce	RFP	R	R	R	R	R
Valladolid	Municipio de Castroverde de Cerrato	RFP	R	RFP	RFP	RFP	NR
Valladolid	Municipio de Ceinos de Campos	RFP	R	RFP	RFP	R	R
Valladolid	Municipio de Cervillejo de la Cruz	RFP	NR	RFP	RFP	RFP	RFP
Valladolid	Municipio de Cigales	RFP	RFP	R	RFP	R	RFP
Valladolid	Municipio de Ciguñuela	RFP	RFP	RFP	RFP	RFP	R
Valladolid	Municipio de Cistérniga	RFP	RFP	R	RFP	R	R
Valladolid	Municipio de Cogeces de Íscar	RFP	RFP	RFP	RFP	RFP	R
Valladolid	Municipio de Cogeces del Monte	RFP	RFP	R	RFP	RFP	RFP
Valladolid	Municipio de Corcos	RFP	R	RFP	RFP	RFP	RFP
Valladolid	Municipio de Corrales de Duero	RFP	NR	NR	NR	RFP	RFP
Valladolid	Municipio de Cubillas de Santa Marta	RFP	RFP	NR	RFP	RFP	NR
Valladolid	Municipio de Cuenca de Campos	RFP	RFP	RFP	RFP	R	R
Valladolid	Municipio de Curiel de Duero	RFP	NR	NR	NR	RFP	RFP
Valladolid	Municipio de Encinas de Esgueva	RFP	RFP	RFP	RFP	RFP	R
Valladolid	Municipio de Esguevillas de Esgueva	NR	NR	NR	NR	NR	NR
Valladolid	Municipio de Fombellida	RFP	R	RFP	RFP	RFP	NR
Valladolid	Municipio de Fompedraza	RFP	R	RFP	RFP	R	R
Valladolid	Municipio de Fontihoyuelo	RFP	RFP	RFP	RFP	RFP	RFP
Valladolid	Municipio de Fresno el Viejo	NR	RFP	RFP	RFP	RFP	RFP
Valladolid	Municipio de Fuensaldaña	RFP	R	RFP	RFP	R	R
Valladolid	Municipio de Fuente el Sol	RFP	NR	RFP	RFP	RFP	RFP
Valladolid	Municipio de Fuente-Olmedo	RFP	RFP	R	RFP	R	RFP
Valladolid	Municipio de Gallegos de Hornija	RFP	RFP	RFP	RFP	RFP	NR
Valladolid	Municipio de Gatón de Campos	RFP	RFP	RFP	RFP	RFP	R
Valladolid	Municipio de Geria	RFP	RFP	RFP	RFP	R	R
Valladolid	Municipio de Herrín de Campos	RFP	RFP	RFP	RFP	RFP	RFP

El significado de las claves (R, RFP, NR, (1), (2) y (3) asociadas a cada entidad están definidas al inicio del Anexo II

CONSEJO DE CUENTAS DE CASTILLY LEÓN

Informe Anual sobre las Cuentas del Sector Público Local de Castilla y León – Ejercicio 2011

CUENTA GENERAL

<u>PROVINCIA</u>	<u>DENOMINACIÓN</u>	<u>2006</u>	<u>2007</u>	<u>2008</u>	<u>2009</u>	<u>2010</u>	<u>2011</u>
Valladolid	Municipio de Hornillos de Eresma	RFP	RFP	RFP	RFP	RFP	NR
Valladolid	Municipio de Íscar	RFP	R	RFP	RFP	R	R
Valladolid	Municipio de Laguna de Duero	RFP	R	R	R	R	RFP
Valladolid	Municipio de Langayo	RFP	RFP	R	RFP	R	RFP
Valladolid	Municipio de Llano de Olmedo	RFP	RFP	R	RFP	R	RFP
Valladolid	Municipio de Lomoviejo	RFP	RFP	RFP	RFP	R	R
Valladolid	Municipio de Manzanillo	RFP	RFP	RFP	RFP	RFP	R
Valladolid	Municipio de Marzales	RFP	RFP	RFP	RFP	RFP	R
Valladolid	Municipio de Matapozuelos	RFP	RFP	RFP	R	R	R
Valladolid	Municipio de Matilla de los Caños	RFP	R	RFP	RFP	RFP	R
Valladolid	Municipio de Mayorga	RFP	RFP	RFP	RFP	R	RFP
Valladolid	Municipio de Medina de Rioseco	RFP	RFP	RFP	RFP	RFP	R
Valladolid	Municipio de Medina del Campo	RFP	NR	RFP	RFP	R	R
Valladolid	Municipio de Megeces	RFP	RFP	RFP	RFP	RFP	R
Valladolid	Municipio de Melgar de Abajo	NR	RFP	RFP	RFP	RFP	RFP
Valladolid	Municipio de Melgar de Arriba	RFP	R	R	RFP	R	R
Valladolid	Municipio de Mojados	RFP	RFP	RFP	RFP	R	R
Valladolid	Municipio de Monasterio de Vega	NR	RFP	RFP	RFP	RFP	RFP
Valladolid	Municipio de Montealegre de Campos	RFP	RFP	RFP	RFP	RFP	RFP
Valladolid	Municipio de Montemayor de Pililla	RFP	RFP	RFP	RFP	RFP	RFP
Valladolid	Municipio de Moral de la Reina	RFP	RFP	RFP	RFP	R	R
Valladolid	Municipio de Moraleja de las Panaderas	RFP	RFP	RFP	RFP	RFP	NR
Valladolid	Municipio de Morales de Campos	RFP	RFP	NR	RFP	RFP	NR
Valladolid	Municipio de Mota del Marqués	RFP	NR	NR	NR	NR	NR
Valladolid	Municipio de Mucientes	RFP	RFP	RFP	RFP	R	R
Valladolid	Municipio de Mudarra (La)	RFP	RFP	RFP	RFP	R	R
Valladolid	Municipio de Muriel	RFP	RFP	RFP	RFP	R	NR
Valladolid	Municipio de Nava del Rey	RFP	RFP	R	R	R	R
Valladolid	Municipio de Nueva Villa de las Torres	RFP	RFP	RFP	RFP	RFP	R
Valladolid	Municipio de Olivares de Duero	NR	NR	NR	NR	NR	RFP
Valladolid	Municipio de Olmedo	RFP	R	R	RFP	R	R
Valladolid	Municipio de Olmos de Esgueva	NR	NR	NR	NR	NR	NR
Valladolid	Municipio de Olmos de Peñafiel	RFP	R	R	RFP	R	R
Valladolid	Municipio de Palazuelo de Vedija	RFP	RFP	RFP	RFP	RFP	NR
Valladolid	Municipio de Parrilla (La)	RFP	RFP	R	RFP	NR	NR
Valladolid	Municipio de Pedraja de Portillo (La)	RFP	RFP	RFP	RFP	R	R
Valladolid	Municipio de Pedrajas de San Esteban	RFP	RFP	RFP	R	R	R
Valladolid	Municipio de Pedrosa del Rey	RFP	RFP	RFP	RFP	R	RFP
Valladolid	Municipio de Peñafiel	RFP	RFP	RFP	RFP	R	R
Valladolid	Municipio de Peñaflor de Hornija	RFP	RFP	R	RFP	R	R
Valladolid	Municipio de Pesquera de Duero	RFP	RFP	RFP	RFP	RFP	R
Valladolid	Municipio de Piña de Esgueva	NR	NR	NR	NR	NR	NR
Valladolid	Municipio de Piñel de Abajo	NR	NR	NR	NR	NR	NR
Valladolid	Municipio de Piñel de Arriba	NR	NR	NR	NR	NR	NR
Valladolid	Municipio de Pollos	RFP	RFP	R	RFP	R	R
Valladolid	Municipio de Portillo	RFP	RFP	RFP	RFP	RFP	R
Valladolid	Municipio de Pozal de Gallinas	RFP	RFP	R	R	R	R
Valladolid	Municipio de Pozaldez	RFP	RFP	RFP	RFP	RFP	NR
Valladolid	Municipio de Pozuelo de la Orden	RFP	RFP	NR	RFP	RFP	NR
Valladolid	Municipio de Puras	RFP	RFP	R	RFP	R	RFP

El significado de las claves (R, RFP, NR, (1), (2) y (3) asociadas a cada entidad están definidas al inicio del Anexo II

CONSEJO DE CUENTAS DE CASTILLY LEÓN

Informe Anual sobre las Cuentas del Sector Público Local de Castilla y León – Ejercicio 2011

CUENTA GENERAL

<u>PROVINCIA</u>	<u>DENOMINACIÓN</u>	<u>2006</u>	<u>2007</u>	<u>2008</u>	<u>2009</u>	<u>2010</u>	<u>2011</u>
Valladolid	Municipio de Quintanilla de Arriba	RFP	RFP	R	RFP	RFP	R
Valladolid	Municipio de Quintanilla de Onésimo	NR	NR	NR	NR	NR	NR
Valladolid	Municipio de Quintanilla de Trigueros	RFP	RFP	RFP	RFP	RFP	NR
Valladolid	Municipio de Quintanilla del Molar	RFP	RFP	RFP	RFP	R	RFP
Valladolid	Municipio de Rábano	RFP	RFP	RFP	RFP	RFP	R
Valladolid	Municipio de Ramiro	RFP	RFP	RFP	RFP	RFP	NR
Valladolid	Municipio de Renedo de Esgueva	RFP	RFP	RFP	RFP	RFP	NR
Valladolid	Municipio de Roales de Campos	RFP	RFP	RFP	RFP	RFP	RFP
Valladolid	Municipio de Robladillo	RFP	RFP	RFP	RFP	R	NR
Valladolid	Municipio de Roturas	NR	NR	NR	NR	NR	NR
Valladolid	Municipio de Rubí de Bracamonte	RFP	RFP	RFP	RFP	RFP	RFP
Valladolid	Municipio de Rueda	RFP	RFP	RFP	RFP	RFP	RFP
Valladolid	Municipio de Saelices de Mayorga	NR	RFP	RFP	RFP	RFP	RFP
Valladolid	Municipio de Salvador de Zapardiel	RFP	RFP	RFP	RFP	RFP	R
Valladolid	Municipio de San Cebrián de Mazote	RFP	RFP	RFP	RFP	RFP	NR
Valladolid	Municipio de San Llorente	RFP	NR	NR	NR	RFP	RFP
Valladolid	Municipio de San Martín de Valvení	RFP	R	RFP	RFP	RFP	RFP
Valladolid	Municipio de San Miguel del Arroyo	RFP	RFP	RFP	RFP	R	R
Valladolid	Municipio de San Miguel del Pino	RFP	R	RFP	RFP	RFP	R
Valladolid	Municipio de San Pablo de la Moraleja	RFP	RFP	RFP	RFP	RFP	NR
Valladolid	Municipio de San Pedro de Latarce	RFP	NR	NR	NR	NR	NR
Valladolid	Municipio de San Pelayo	NR	NR	NR	RFP	RFP	R
Valladolid	Municipio de San Román de Hornija	RFP	RFP	RFP	RFP	RFP	R
Valladolid	Municipio de San Salvador	RFP	RFP	RFP	RFP	RFP	NR
Valladolid	Municipio de San Vicente del Palacio	RFP	RFP	RFP	RFP	RFP	NR
Valladolid	Municipio de Santa Eufemia del Arroyo	RFP	NR	RFP	RFP	RFP	RFP
Valladolid	Municipio de Santervás de Campos	RFP	R	R	RFP	R	R
Valladolid	Municipio de Santibáñez de Valcorba	NR	NR	NR	RFP	RFP	R
Valladolid	Municipio de Santovenia de Pisuerga	RFP	R	RFP	RFP	R	R
Valladolid	Municipio de Sardón de Duero	NR	NR	NR	RFP	RFP	RFP
Valladolid	Municipio de Seca (La)	RFP	RFP	RFP	RFP	RFP	R
Valladolid	Municipio de Serrada	RFP	RFP	RFP	RFP	R	R
Valladolid	Municipio de Siete Iglesias de Trabancos	RFP	RFP	R	RFP	R	R
Valladolid	Municipio de Simancas	RFP	RFP	RFP	R	RFP	R
Valladolid	Municipio de Tamariz de Campos	RFP	NR	NR	NR	NR	RFP
Valladolid	Municipio de Tiedra	RFP	RFP	RFP	RFP	R	R
Valladolid	Municipio de Tordehumos	NR	NR	NR	NR	NR	NR
Valladolid	Municipio de Tordesillas	RFP	RFP	R	R	R	R
Valladolid	Municipio de Torre de Esgueva	RFP	R	RFP	RFP	RFP	NR
Valladolid	Municipio de Torre de Peñafiel	RFP	RFP	RFP	RFP	RFP	R
Valladolid	Municipio de Torrecilla de la Abadesa	RFP	R	R	R	R	R
Valladolid	Municipio de Torrecilla de la Orden	RFP	RFP	RFP	RFP	R	NR
Valladolid	Municipio de Torrecilla de la Torre	RFP	R	RFP	RFP	R	RFP
Valladolid	Municipio de Torrelobatón	RFP	RFP	RFP	R	R	R
Valladolid	Municipio de Torrecárcela	RFP	R	R	R	R	R
Valladolid	Municipio de Traspinedo	RFP	RFP	RFP	RFP	RFP	R
Valladolid	Municipio de Trigueros del Valle	RFP	RFP	NR	RFP	NR	NR
Valladolid	Municipio de Tudela de Duero	RFP	RFP	RFP	RFP	RFP	RFP
Valladolid	Municipio de Unión de Campos (La)	RFP	RFP	RFP	RFP	RFP	R
Valladolid	Municipio de Urones de Castroponce	RFP	RFP	RFP	RFP	RFP	R

El significado de las claves (R, RFP, NR, (1), (2) y (3) asociadas a cada entidad están definidas al inicio del Anexo II

CONSEJO DE CUENTAS DE CASTILLY LEÓN

Informe Anual sobre las Cuentas del Sector Público Local de Castilla y León – Ejercicio 2011

CUENTA GENERAL

<u>PROVINCIA</u>	<u>DENOMINACIÓN</u>	<u>2006</u>	<u>2007</u>	<u>2008</u>	<u>2009</u>	<u>2010</u>	<u>2011</u>
Valladolid	Municipio de Uruña	RFP	RFP	RFP	RFP	RFP	NR
Valladolid	Municipio de Valbuena de Duero	RFP	RFP	RFP	RFP	RFP	R
Valladolid	Municipio de Valdearcos de la Vega	RFP	NR	NR	NR	RFP	RFP
Valladolid	Municipio de Valdenebro de los Valles	RFP	RFP	RFP	RFP	RFP	RFP
Valladolid	Municipio de Valdestillas	NR	NR	NR	NR	NR	NR
Valladolid	Municipio de Valdunquillo	RFP	RFP	RFP	RFP	R	R
Valladolid	Municipio de Valladolid	RFP	RFP	R	RFP	R	R
Valladolid	Municipio de Valoria la Buena	RFP	RFP	R	RFP	R	R
Valladolid	Municipio de Valverde de Campos	RFP	RFP	RFP	RFP	RFP	RFP
Valladolid	Municipio de Vega de Ruiponce	RFP	R	RFP	RFP	RFP	RFP
Valladolid	Municipio de Vega de Valdetronco	RFP	RFP	RFP	RFP	RFP	NR
Valladolid	Municipio de Velascálvaro	RFP	R	R	RFP	R	R
Valladolid	Municipio de Velilla	RFP	R	RFP	RFP	RFP	R
Valladolid	Municipio de Velliza	RFP	RFP	RFP	RFP	R	R
Valladolid	Municipio de Ventosa de la Cuesta	RFP	RFP	RFP	R	RFP	NR
Valladolid	Municipio de Viana de Cega	RFP	RFP	R	R	R	R
Valladolid	Municipio de Villabáñez	RFP	RFP	RFP	RFP	R	R
Valladolid	Municipio de Villabaruz de Campos	RFP	NR	NR	RFP	RFP	R
Valladolid	Municipio de Villabrágima	RFP	RFP	RFP	RFP	R	RFP
Valladolid	Municipio de Villacarralón	RFP	RFP	RFP	RFP	RFP	RFP
Valladolid	Municipio de Villacid de Campos	RFP	RFP	R	R	R	R
Valladolid	Municipio de Villaco	RFP	RFP	RFP	RFP	RFP	RFP
Valladolid	Municipio de Villafrades de Campos	RFP	RFP	RFP	RFP	RFP	R
Valladolid	Municipio de Villafranca de Duero	RFP	R	R	R	R	R
Valladolid	Municipio de Villafrechós	RFP	RFP	RFP	RFP	NR	R
Valladolid	Municipio de Villafuerte	RFP	RFP	RFP	RFP	RFP	RFP
Valladolid	Municipio de Villagarcía de Campos	NR	NR	NR	NR	NR	NR
Valladolid	Municipio de Villagómez la Nueva	RFP	R	RFP	RFP	RFP	RFP
Valladolid	Municipio de Villalán de Campos	RFP	RFP	NR	NR	NR	NR
Valladolid	Municipio de Villalar de los Comuneros	RFP	RFP	RFP	RFP	R	R
Valladolid	Municipio de Villalba de la Loma	RFP	RFP	R	RFP	R	R
Valladolid	Municipio de Villalba de los Alcores	RFP	RFP	RFP	RFP	RFP	R
Valladolid	Municipio de Villalbarba	RFP	NR	NR	NR	NR	NR
Valladolid	Municipio de Villalón de Campos	RFP	RFP	R	RFP	RFP	NR
Valladolid	Municipio de Villamuriel de Campos	RFP	RFP	R	RFP	RFP	RFP
Valladolid	Municipio de Villán de Tordesillas	RFP	RFP	R	RFP	R	NR
Valladolid	Municipio de Villanubla	RFP	R	R	R	R	R
Valladolid	Municipio de Villanueva de Duero	RFP	RFP	R	RFP	R	R
Valladolid	Municipio de Villanueva de la Condesa	RFP	RFP	RFP	RFP	RFP	RFP
Valladolid	Municipio de Villanueva de los Caballeros	NR	NR	NR	NR	NR	NR
Valladolid	Municipio de Villanueva de los Infantes	NR	NR	NR	NR	NR	NR
Valladolid	Municipio de Villanueva de San Mancio	RFP	RFP	RFP	RFP	RFP	RFP
Valladolid	Municipio de Villardefrades	RFP	RFP	NR	NR	NR	NR
Valladolid	Municipio de Villarmentero de Esgueva	RFP	RFP	RFP	NR	NR	NR
Valladolid	Municipio de Villasexmir	RFP	RFP	NR	NR	NR	NR
Valladolid	Municipio de Villavaquerín	RFP	RFP	RFP	RFP	NR	NR
Valladolid	Municipio de Villavellid	RFP	RFP	NR	NR	NR	NR
Valladolid	Municipio de Villaverde de Medina	RFP	RFP	RFP	RFP	R	RFP
Valladolid	Municipio de Villavicencio de los Caballeros	RFP	R	R	R	R	R
Valladolid	Municipio de Vitoria	RFP	R	R	RFP	R	R

El significado de las claves (R, RFP, NR, (1), (2) y (3)) asociadas a cada entidad están definidas al inicio del Anexo II

CONSEJO DE CUENTAS DE CASTILLY LEÓN

Informe Anual sobre las Cuentas del Sector Público Local de Castilla y León – Ejercicio 2011

CUENTA GENERAL

<u>PROVINCIA</u>	<u>DENOMINACIÓN</u>	<u>2006</u>	<u>2007</u>	<u>2008</u>	<u>2009</u>	<u>2010</u>	<u>2011</u>
Valladolid	Municipio de Wamba	RFP	RFP	R	RFP	R	NR
Valladolid	Municipio de Zaratán	RFP	R	R	R	R	R
Valladolid	Municipio de Zarza (La)	RFP	RFP	R	R	R	R
Zamora	Municipio de Abezames	NR	NR	RFP	R	R	RFP
Zamora	Municipio de Alcañices	RFP	RFP	R	R	R	R
Zamora	Municipio de Alcubilla de Nogales	RFP	RFP	NR	NR	NR	NR
Zamora	Municipio de Alfaraz de Sayago	RFP	RFP	RFP	RFP	R	NR
Zamora	Municipio de Algodre	NR	NR	NR	NR	NR	NR
Zamora	Municipio de Almaraz de Duero	NR	NR	NR	NR	NR	NR
Zamora	Municipio de Almeida de Sayago	RFP	RFP	RFP	RFP	RFP	NR
Zamora	Municipio de Andavías	NR	NR	NR	NR	NR	NR
Zamora	Municipio de Arcenillas	NR	RFP	RFP	RFP	R	R
Zamora	Municipio de Arcos de la Polvorosa	NR	NR	NR	NR	NR	NR
Zamora	Municipio de Argañín	RFP	RFP	RFP	NR	NR	NR
Zamora	Municipio de Argujillo	RFP	RFP	RFP	RFP	RFP	R
Zamora	Municipio de Arquillinos	NR	NR	NR	NR	NR	NR
Zamora	Municipio de Arrabalde	RFP	RFP	RFP	RFP	RFP	RFP
Zamora	Municipio de Aspariegos	RFP	R	R	R	R	R
Zamora	Municipio de Asturianos	RFP	R	RFP	RFP	R	R
Zamora	Municipio de Ayoó de Vidriales	RFP	R	R	RFP	R	NR
Zamora	Municipio de Barcial del Barco	RFP	RFP	RFP	RFP	NR	NR
Zamora	Municipio de Belver de los Montes	RFP	R	R	R	R	R
Zamora	Municipio de Benavente	RFP	RFP	RFP	RFP	NR	NR
Zamora	Municipio de Benegiles	R	NR	R	R	R	R
Zamora	Municipio de Bermillo de Sayago	RFP	RFP	RFP	R	RFP	RFP
Zamora	Municipio de Bóveda de Toro (La)	RFP	RFP	RFP	R	R	R
Zamora	Municipio de Bretó	RFP	RFP	RFP	RFP	RFP	R
Zamora	Municipio de Bretocino	RFP	RFP	R	R	R	R
Zamora	Municipio de Brime de Sog	RFP	RFP	RFP	RFP	RFP	R
Zamora	Municipio de Brime de Urz	RFP	R	RFP	RFP	RFP	NR
Zamora	Municipio de Burganes de Valverde	RFP	RFP	R	R	R	R
Zamora	Municipio de Bustillo del Oro	NR	NR	RFP	RFP	RFP	R
Zamora	Municipio de Cabañas de Sayago	RFP	R	RFP	RFP	R	R
Zamora	Municipio de Calzadilla de Tera	RFP	R	RFP	RFP	RFP	NR
Zamora	Municipio de Camarzana de Tera	RFP	RFP	RFP	RFP	RFP	R
Zamora	Municipio de Cañizal	RFP	R	RFP	RFP	R	R
Zamora	Municipio de Cañizo	RFP	R	R	R	R	R
Zamora	Municipio de Carbajales de Alba	RFP	R	RFP	RFP	NR	NR
Zamora	Municipio de Carbellino	RFP	RFP	RFP	RFP	RFP	RFP
Zamora	Municipio de Casaseca de Campeán	RFP	RFP	RFP	RFP	RFP	R
Zamora	Municipio de Casaseca de las Chanas	RFP	RFP	RFP	RFP	R	R
Zamora	Municipio de Castrillo de la Guareña	RFP	RFP	RFP	RFP	R	R
Zamora	Municipio de Castrogonzalo	NR	RFP	RFP	RFP	R	R
Zamora	Municipio de Castronuevo	NR	NR	NR	NR	NR	NR
Zamora	Municipio de Castroverde de Campos	RFP	RFP	RFP	R	R	R
Zamora	Municipio de Cazorra	RFP	R	RFP	RFP	R	R
Zamora	Municipio de Cerecinos de Campos	RFP	R	NR	RFP	RFP	R
Zamora	Municipio de Cerecinos del Carrizal	NR	NR	NR	NR	NR	NR
Zamora	Municipio de Cernadilla	RFP	R	RFP	R	R	R
Zamora	Municipio de Cobrerros	NR	NR	NR	NR	NR	NR

El significado de las claves (R, RFP, NR, (1), (2) y (3) asociadas a cada entidad están definidas al inicio del Anexo II

CONSEJO DE CUENTAS DE CASTILLY LEÓN

Informe Anual sobre las Cuentas del Sector Público Local de Castilla y León – Ejercicio 2011

CUENTA GENERAL

<u>PROVINCIA</u>	<u>DENOMINACIÓN</u>	<u>2006</u>	<u>2007</u>	<u>2008</u>	<u>2009</u>	<u>2010</u>	<u>2011</u>
Zamora	Municipio de Coomonte	RFP	NR	NR	NR	RFP	R
Zamora	Municipio de Coreses	RFP	RFP	RFP	NR	NR	NR
Zamora	Municipio de Corrales	NR	RFP	RFP	RFP	R	R
Zamora	Municipio de Cotanes del Monte	RFP	RFP	RFP	NR	NR	NR
Zamora	Municipio de Cubillos	NR	RFP	RFP	RFP	R	NR
Zamora	Municipio de Cubo de Benavente	NR	NR	NR	NR	NR	R
Zamora	Municipio de Cubo de Tierra del Vino (El)	NR	RFP	RFP	RFP	R	R
Zamora	Municipio de Cuelgamures	RFP	RFP	RFP	RFP	R	R
Zamora	Municipio de Entrala	NR	NR	NR	NR	NR	NR
Zamora	Municipio de Espadañedo	RFP	RFP	R	RFP	RFP	RFP
Zamora	Municipio de Faramontanos de Tábara	NR	NR	NR	NR	RFP	R
Zamora	Municipio de Fariza	NR	NR	NR	NR	NR	NR
Zamora	Municipio de Fermoselle	RFP	RFP	RFP	RFP	R	R
Zamora	Municipio de Ferreras de Abajo	RFP	RFP	RFP	RFP	RFP	R
Zamora	Municipio de Ferreras de Arriba	RFP	RFP	RFP	RFP	RFP	R
Zamora	Municipio de Ferreruela	NR	NR	NR	NR	NR	NR
Zamora	Municipio de Figueruela de Arriba	RFP	RFP	RFP	RFP	R	R
Zamora	Municipio de Fonfría	RFP	RFP	RFP	R	R	R
Zamora	Municipio de Fresno de la Polvorosa	NR	NR	NR	NR	NR	NR
Zamora	Municipio de Fresno de la Ribera	NR	NR	NR	NR	NR	NR
Zamora	Municipio de Fresno de Sayago	NR	NR	RFP	RFP	NR	NR
Zamora	Municipio de Frieria de Valverde	NR	NR	NR	NR	NR	NR
Zamora	Municipio de Fuente Encalada	RFP	R	R	RFP	R	NR
Zamora	Municipio de Fuentelapeña	RFP	RFP	NR	NR	NR	NR
Zamora	Municipio de Fuentes de Ropel	RFP	RFP	RFP	RFP	R	R
Zamora	Municipio de Fuentesauco	RFP	RFP	RFP	RFP	RFP	R
Zamora	Municipio de Fuenteseclas	NR	NR	RFP	RFP	RFP	R
Zamora	Municipio de Fuentepreadas	RFP	RFP	RFP	RFP	R	R
Zamora	Municipio de Galende	RFP	RFP	RFP	RFP	RFP	NR
Zamora	Municipio de Gallegos del Pan	NR	NR	NR	NR	NR	NR
Zamora	Municipio de Gallegos del Río	R	R	NR	NR	NR	NR
Zamora	Municipio de Gamones	RFP	RFP	RFP	NR	NR	NR
Zamora	Municipio de Gema	RFP	RFP	RFP	RFP	R	R
Zamora	Municipio de Granja de Moreruela	NR	NR	NR	NR	NR	NR
Zamora	Municipio de Granucillo	RFP	R	RFP	RFP	RFP	NR
Zamora	Municipio de Guarrate	NR	NR	NR	NR	NR	NR
Zamora	Municipio de Hermisende	RFP	RFP	RFP	RFP	RFP	R
Zamora	Municipio de Hiniesta (La)	RFP	RFP	RFP	RFP	RFP	NR
Zamora	Municipio de Jambrina	RFP	R	RFP	RFP	R	R
Zamora	Municipio de Justel	RFP	RFP	RFP	RFP	RFP	R
Zamora	Municipio de Losacino	NR	RFP	RFP	RFP	R	R
Zamora	Municipio de Losacio	NR	NR	RFP	RFP	R	R
Zamora	Municipio de Lubián	RFP	RFP	RFP	RFP	RFP	R
Zamora	Municipio de Luelmo	RFP	RFP	RFP	RFP	RFP	RFP
Zamora	Municipio de Maderal (El)	RFP	RFP	RFP	RFP	NR	NR
Zamora	Municipio de Madridanos	NR	RFP	R	R	R	R
Zamora	Municipio de Mahide	RFP	RFP	RFP	RFP	R	R
Zamora	Municipio de Maire de Castroponce	NR	NR	NR	NR	RFP	R
Zamora	Municipio de Malva	NR	NR	RFP	RFP	RFP	R
Zamora	Municipio de Manganeses de la Lampreana	NR	NR	NR	NR	NR	NR

El significado de las claves (R, RFP, NR, (1), (2) y (3)) asociadas a cada entidad están definidas al inicio del Anexo II

CONSEJO DE CUENTAS DE CASTILLY LEÓN

Informe Anual sobre las Cuentas del Sector Público Local de Castilla y León – Ejercicio 2011

CUENTA GENERAL

<u>PROVINCIA</u>	<u>DENOMINACIÓN</u>	<u>2006</u>	<u>2007</u>	<u>2008</u>	<u>2009</u>	<u>2010</u>	<u>2011</u>
Zamora	Municipio de Manganeses de la Polvorosa	RFP	R	RFP	RFP	R	R
Zamora	Municipio de Manzanal de Arriba	RFP	RFP	NR	NR	NR	NR
Zamora	Municipio de Manzanal de los Infantes	RFP	RFP	RFP	RFP	RFP	R
Zamora	Municipio de Manzanal del Barco	RFP	R	RFP	RFP	RFP	NR
Zamora	Municipio de Matilla de Arzón	NR	NR	NR	NR	NR	NR
Zamora	Municipio de Matilla la Seca	NR	NR	NR	NR	NR	NR
Zamora	Municipio de Mayalde	RFP	R	R	R	R	R
Zamora	Municipio de Melgar de Tera	RFP	RFP	RFP	RFP	RFP	R
Zamora	Municipio de Micereces de Tera	RFP	RFP	RFP	RFP	RFP	NR
Zamora	Municipio de Milles de la Polvorosa	NR	NR	NR	NR	NR	NR
Zamora	Municipio de Molacillos	RFP	RFP	RFP	RFP	R	R
Zamora	Municipio de Molezuelas de la Carballeda	NR	NR	NR	NR	NR	R
Zamora	Municipio de Mombuey	NR	NR	NR	NR	NR	R
Zamora	Municipio de Monfarracinos	RFP	R	RFP	R	R	R
Zamora	Municipio de Montamarta	RFP	RFP	RFP	RFP	RFP	NR
Zamora	Municipio de Moral de Sayago	RFP	RFP	RFP	RFP	RFP	NR
Zamora	Municipio de Moraleja de Sayago	RFP	RFP	RFP	RFP	R	RFP
Zamora	Municipio de Moraleja del Vino	NR	R	RFP	R	R	R
Zamora	Municipio de Morales de Rey	NR	NR	NR	NR	NR	NR
Zamora	Municipio de Morales de Toro	NR	NR	NR	NR	NR	NR
Zamora	Municipio de Morales de Valverde	RFP	RFP	RFP	RFP	RFP	NR
Zamora	Municipio de Morales del Vino	RFP	RFP	R	RFP	RFP	R
Zamora	Municipio de Moralina	RFP	RFP	RFP	RFP	RFP	NR
Zamora	Municipio de Moreruela de los Infanzones	RFP	RFP	RFP	NR	RFP	NR
Zamora	Municipio de Moreruela de Tábara	NR	NR	NR	NR	RFP	RFP
Zamora	Municipio de Muelas de los Caballeros	RFP	R	R	RFP	RFP	NR
Zamora	Municipio de Muelas del Pan	RFP	RFP	RFP	RFP	R	R
Zamora	Municipio de Muga de Sayago	RFP	R	R	R	RFP	R
Zamora	Municipio de Navianos de Valverde	RFP	RFP	RFP	RFP	RFP	NR
Zamora	Municipio de Olmillos de Castro	NR	NR	NR	NR	NR	NR
Zamora	Municipio de Otero de Bodas	RFP	RFP	RFP	RFP	RFP	R
Zamora	Municipio de Pajares de la Lampreana	RFP	RFP	RFP	NR	NR	NR
Zamora	Municipio de Palacios de Sanabria	RFP	RFP	RFP	RFP	R	R
Zamora	Municipio de Palacios del Pan	NR	NR	NR	NR	NR	NR
Zamora	Municipio de Pedralba de la Pradería	RFP	R	NR	NR	NR	NR
Zamora	Municipio de Pego (El)	NR	NR	NR	NR	NR	NR
Zamora	Municipio de Peleagonzalo	RFP	RFP	RFP	RFP	RFP	RFP
Zamora	Municipio de Peleas de Abajo	NR	RFP	RFP	RFP	NR	NR
Zamora	Municipio de Peñausende	NR	RFP	NR	NR	RFP	NR
Zamora	Municipio de Peque	NR	NR	NR	NR	NR	NR
Zamora	Municipio de Perdigón (El)	NR	NR	NR	NR	NR	NR
Zamora	Municipio de Pereruela	RFP	RFP	RFP	RFP	RFP	RFP
Zamora	Municipio de Perilla de Castro	NR	NR	NR	NR	NR	NR
Zamora	Municipio de Pías	RFP	RFP	RFP	RFP	RFP	R
Zamora	Municipio de Piedrahita de Castro	RFP	R	RFP	RFP	R	R
Zamora	Municipio de Pinilla de Toro	RFP	NR	RFP	R	R	R
Zamora	Municipio de Pino del Oro	NR	RFP	RFP	RFP	RFP	RFP
Zamora	Municipio de Piñero (El)	RFP	RFP	RFP	RFP	RFP	R
Zamora	Municipio de Pobladura de Valderaduey	NR	NR	NR	NR	NR	NR
Zamora	Municipio de Pobladura del Valle	RFP	RFP	RFP	RFP	R	R

El significado de las claves (R, RFP, NR, (1), (2) y (3) asociadas a cada entidad están definidas al inicio del Anexo II

CONSEJO DE CUENTAS DE CASTILLY LEÓN

Informe Anual sobre las Cuentas del Sector Público Local de Castilla y León – Ejercicio 2011

CUENTA GENERAL

<u>PROVINCIA</u>	<u>DENOMINACIÓN</u>	<u>2006</u>	<u>2007</u>	<u>2008</u>	<u>2009</u>	<u>2010</u>	<u>2011</u>
Zamora	Municipio de Porto	NR	NR	NR	NR	NR	NR
Zamora	Municipio de Pozoantiguo	NR	NR	RFP	R	R	RFP
Zamora	Municipio de Pozuelo de Tábara	NR	NR	NR	NR	RFP	R
Zamora	Municipio de Prado	RFP	R	R	NR	NR	NR
Zamora	Municipio de Puebla de Sanabria	NR	RFP	RFP	RFP	RFP	RFP
Zamora	Municipio de Púbrica de Valverde	RFP	RFP	RFP	RFP	RFP	R
Zamora	Municipio de Quintanilla de Urz	RFP	R	RFP	RFP	RFP	NR
Zamora	Municipio de Quintanilla del Monte	RFP	RFP	RFP	NR	NR	NR
Zamora	Municipio de Quintanilla del Olmo	NR	RFP	RFP	RFP	RFP	RFP
Zamora	Municipio de Quiruelas de Vidriales	NR	NR	NR	NR	NR	NR
Zamora	Municipio de Rabanales	RFP	R	RFP	RFP	RFP	R
Zamora	Municipio de Rábano de Aliste	NR	NR	NR	NR	NR	NR
Zamora	Municipio de Requejo	RFP	R	NR	NR	NR	NR
Zamora	Municipio de Revellinos	RFP	RFP	RFP	RFP	R	R
Zamora	Municipio de Riofrío de Aliste	NR	NR	NR	NR	NR	NR
Zamora	Municipio de Rionegro del Puente	RFP	NR	NR	NR	NR	NR
Zamora	Municipio de Roales	RFP	NR	RFP	RFP	RFP	NR
Zamora	Municipio de Robleda-Cervantes	NR	NR	RFP	RFP	RFP	NR
Zamora	Municipio de Roelos de Sayago	RFP	RFP	RFP	RFP	RFP	RFP
Zamora	Municipio de Rosinos de la Requejada	RFP	RFP	RFP	RFP	R	R
Zamora	Municipio de Salce	RFP	RFP	RFP	RFP	RFP	RFP
Zamora	Municipio de Samir de los Caños	NR	RFP	RFP	RFP	RFP	RFP
Zamora	Municipio de San Agustín del Pozo	RFP	RFP	RFP	RFP	R	R
Zamora	Municipio de San Cebrián de Castro	RFP	RFP	RFP	RFP	R	R
Zamora	Municipio de San Cristóbal de Entreviñas	RFP	RFP	RFP	RFP	RFP	NR
Zamora	Municipio de San Esteban del Molar	RFP	R	NR	RFP	RFP	RFP
Zamora	Municipio de San Justo	RFP	RFP	RFP	RFP	RFP	NR
Zamora	Municipio de San Martín de Valderaduey	RFP	RFP	RFP	NR	NR	NR
Zamora	Municipio de San Miguel de la Ribera	RFP	RFP	RFP	RFP	RFP	R
Zamora	Municipio de San Miguel del Valle	NR	NR	NR	NR	NR	R
Zamora	Municipio de San Pedro de Ceque	RFP	RFP	NR	RFP	RFP	RFP
Zamora	Municipio de San Pedro de la Nave-Almendra	NR	NR	NR	NR	NR	NR
Zamora	Municipio de San Vicente de la Cabeza	RFP	RFP	RFP	RFP	RFP	R
Zamora	Municipio de San Vitero	RFP	R	R	R	R	RFP
Zamora	Municipio de Santa Clara de Avedillo	NR	NR	NR	NR	R	R
Zamora	Municipio de Santa Colomba de las Monjas	RFP	R	RFP	RFP	R	R
Zamora	Municipio de Santa Cristina de la Polvorosa	RFP	RFP	RFP	RFP	R	R
Zamora	Municipio de Santa Croya de Tera	RFP	RFP	RFP	RFP	RFP	R
Zamora	Municipio de Santa Eufemia del Barco	NR	NR	NR	NR	NR	NR
Zamora	Municipio de Santa María de la Vega	RFP	RFP	RFP	RFP	RFP	R
Zamora	Municipio de Santa María de Valverde	NR	NR	NR	NR	NR	NR
Zamora	Municipio de Santibáñez de Tera	RFP	NR	NR	NR	NR	NR
Zamora	Municipio de Santibáñez de Vidriales	RFP	RFP	RFP	R	R	R
Zamora	Municipio de Santovenia	RFP	RFP	RFP	RFP	RFP	R
Zamora	Municipio de Sanzoles	RFP	RFP	RFP	RFP	RFP	NR
Zamora	Municipio de Tábara	NR	NR	NR	NR	RFP	R
Zamora	Municipio de Tapioles	RFP	RFP	RFP	NR	NR	NR
Zamora	Municipio de Toro	RFP	RFP	RFP	NR	NR	NR
Zamora	Municipio de Torre del Valle (La)	RFP	RFP	R	RFP	R	R
Zamora	Municipio de Torregamones	RFP	RFP	RFP	NR	NR	NR

El significado de las claves (R, RFP, NR, (1), (2) y (3)) asociadas a cada entidad están definidas al inicio del Anexo II

CONSEJO DE CUENTAS DE CASTILLA Y LEÓN

Informe Anual sobre las Cuentas del Sector Público Local de Castilla y León – Ejercicio 2011

CUENTA GENERAL

<u>PROVINCIA</u>	<u>DENOMINACIÓN</u>	<u>2006</u>	<u>2007</u>	<u>2008</u>	<u>2009</u>	<u>2010</u>	<u>2011</u>
Zamora	Municipio de Torres del Carrizal	RFP	RFP	RFP	RFP	R	R
Zamora	Municipio de Trabazos	RFP	NR	NR	NR	NR	R
Zamora	Municipio de Trefacio	NR	NR	NR	NR	NR	NR
Zamora	Municipio de Uña de Quintana	RFP	NR	NR	NR	NR	R
Zamora	Municipio de Vadillo de la Guareña	RFP	RFP	RFP	RFP	R	R
Zamora	Municipio de Valcabado	RFP	RFP	RFP	NR	RFP	NR
Zamora	Municipio de Valdefinjas	RFP	RFP	RFP	RFP	RFP	RFP
Zamora	Municipio de Valdescorriel	NR	NR	NR	NR	NR	RFP
Zamora	Municipio de Vallesa de la Guareña	RFP	RFP	R	RFP	R	R
Zamora	Municipio de Vega de Tera	RFP	R	RFP	RFP	RFP	NR
Zamora	Municipio de Vega de Villalobos	RFP	RFP	RFP	RFP	RFP	NR
Zamora	Municipio de Vegalatrave	NR	NR	NR	NR	NR	NR
Zamora	Municipio de Venialbo	RFP	RFP	RFP	RFP	RFP	NR
Zamora	Municipio de Vezdemarbán	RFP	RFP	RFP	RFP	RFP	RFP
Zamora	Municipio de Vidayanes	RFP	RFP	RFP	RFP	RFP	R
Zamora	Municipio de Videmala	NR	RFP	RFP	R	RFP	RFP
Zamora	Municipio de Villabrázaro	NR	NR	NR	NR	NR	NR
Zamora	Municipio de Villabuena del Puente	R	RFP	R	RFP	R	R
Zamora	Municipio de Villadepera	RFP	RFP	RFP	RFP	R	R
Zamora	Municipio de Villaescusa	RFP	RFP	RFP	RFP	RFP	R
Zamora	Municipio de Villafáfila	RFP	RFP	RFP	RFP	R	R
Zamora	Municipio de Villaferrueña	NR	RFP	RFP	RFP	RFP	R
Zamora	Municipio de Villageriz	RFP	RFP	RFP	R	R	R
Zamora	Municipio de Villalazán	NR	RFP	R	R	RFP	R
Zamora	Municipio de Villalba de la Lampreana	RFP	RFP	RFP	NR	NR	NR
Zamora	Municipio de Villalcampo	RFP	RFP	RFP	RFP	RFP	RFP
Zamora	Municipio de Villalobos	RFP	RFP	RFP	RFP	RFP	RFP
Zamora	Municipio de Villalonso	NR	NR	RFP	R	R	RFP
Zamora	Municipio de Villalpando	RFP	RFP	RFP	RFP	RFP	RFP
Zamora	Municipio de Villalube	NR	NR	NR	NR	NR	NR
Zamora	Municipio de Villamayor de Campos	RFP	R	R	NR	NR	NR
Zamora	Municipio de Villamor de los Escuderos	RFP	RFP	RFP	RFP	NR	NR
Zamora	Municipio de Villanázar	RFP	RFP	RFP	RFP	RFP	RFP
Zamora	Municipio de Villanueva de Azoague	RFP	RFP	RFP	RFP	R	R
Zamora	Municipio de Villanueva de Campeán	RFP	R	RFP	RFP	R	R
Zamora	Municipio de Villanueva de las Peras	NR	NR	NR	NR	NR	NR
Zamora	Municipio de Villanueva del Campo	RFP	RFP	R	R	R	R
Zamora	Municipio de Villar de Fallaves	RFP	R	R	NR	NR	NR
Zamora	Municipio de Villar del Buey	RFP	RFP	R	RFP	R	R
Zamora	Municipio de Villaralbo	RFP	RFP	RFP	RFP	R	RFP
Zamora	Municipio de Villardeciervos	RFP	RFP	R	RFP	R	R
Zamora	Municipio de Villardiegua de la Ribera	RFP	RFP	RFP	RFP	R	R
Zamora	Municipio de Villárdiga	RFP	RFP	RFP	NR	NR	NR
Zamora	Municipio de Villardondiego	NR	NR	NR	NR	NR	NR
Zamora	Municipio de Villarrín de Campos	NR	NR	RFP	RFP	RFP	R
Zamora	Municipio de Villaseco del Pan	NR	NR	NR	NR	R	NR
Zamora	Municipio de Villavendimio	NR	NR	NR	NR	NR	NR
Zamora	Municipio de Villaveza de Valverde	RFP	RFP	RFP	RFP	RFP	NR
Zamora	Municipio de Villaveza del Agua	NR	RFP	NR	NR	NR	NR
Zamora	Municipio de Viñas	NR	NR	NR	NR	NR	NR

El significado de las claves (R, RFP, NR, (1), (2) y (3)) asociadas a cada entidad están definidas al inicio del Anexo II

CONSEJO DE CUENTAS DE CASTILLA Y LEÓN

Informe Anual sobre las Cuentas del Sector Público Local de Castilla y León – Ejercicio 2011

CUENTA GENERAL

<u>PROVINCIA</u>	<u>DENOMINACIÓN</u>	<u>2006</u>	<u>2007</u>	<u>2008</u>	<u>2009</u>	<u>2010</u>	<u>2011</u>
Zamora	Municipio de Zamora	RFP	RFP	RFP	RFP	RFP	R

El significado de las claves (R, RFP, NR, (1), (2) y (3) asociadas a cada entidad están definidas al inicio del Anexo II

MANCOMUNIDADES Y OTRAS ENTIDADES ASOCIATIVAS

		<u>CUENTA GENERAL</u>					
<u>PROVINCIA</u>	<u>DENOMINACIÓN</u>	<u>2006</u>	<u>2007</u>	<u>2008</u>	<u>2009</u>	<u>2010</u>	<u>2011</u>
Ávila	Asociación de Villa y Tierra Piedrahita	NR	NR	NR	NR	NR	NR
Ávila	Asociación Ext. Unv. Y Tierra de Avila	NR	NR	NR	NR	NR	NR
Ávila	Mancomunidad "Alberche"	NR	NR	NR	NR	NR	NR
Ávila	Mancomunidad "Cañada Real"	RFP	RFP	R	RFP	RFP	R
Ávila	Mancomunidad "El Berrueco"	R	RFP	R	RFP	R	NR
Ávila	Mancomunidad "Pinares de Ávila"	NR	NR	NR	NR	NR	NR
Ávila	Mancomunidad "Pueblos de la Moraña"	NR	RFP	RFP	RFP	RFP	R
Ávila	Mancomunidad "Ribera del Adaja"	RFP	NR	RFP	RFP	RFP	RFP
Ávila	Mancomunidad "Sierra de Ávila-Este"	NR	NR	NR	NR	NR	NR
Ávila	Mancomunidad "Tierras de Moraña"	RFP	RFP	RFP	RFP	RFP	RFP
Ávila	Mancomunidad "Valle de Amblés"	RFP	NR	RFP	RFP	R	R
Ávila	Mancomunidad "Valle del Tietar"	NR	NR	NR	NR	NR	NR
Ávila	Mancomunidad Aguas Los Arenales	NR	NR	NR	RFP	RFP	NR
Ávila	Mancomunidad de Aguas "Presa de Santa Cruz de Pinares"	NR	NR	NR	NR	NR	NR
Ávila	Mancomunidad de Aguas de la Presa de Gamonal	NR	NR	NR	NR	NR	NR
Ávila	Mancomunidad de Aguas de Piedrahita-Malpartida de Corneja	RFP	NR	NR	NR	NR	NR
Ávila	Mancomunidad de Aguas del Corneja	RFP	RFP	NR	NR	NR	NR
Ávila	Mancomunidad de Municipios "Bajo Tiétar"	RFP	RFP	RFP	RFP	R	R
Ávila	Mancomunidad de Municipios "Barranco de las Cinco Villas"	NR	NR	NR	NR	NR	NR
Ávila	Mancomunidad de Municipios "Berocal-La Horcajada"	NR	RFP	NR	NR	NR	NR
Ávila	Mancomunidad de Municipios "Los Galayos"	NR	RFP	NR	RFP	NR	NR
Ávila	Mancomunidad de Municipios "Sierra de Ávila"	RFP	R	R	R	R	R
Ávila	Mancomunidad de Municipios de la Comarca "La Moraña"	RFP	R	NR	NR	NR	NR
Ávila	Mancomunidad de Municipios de la Comarca de Gredos	NR	NR	NR	NR	NR	NR
Ávila	Mancomunidad de Municipios de la Comarca de Madrigal de las Altas Torres	RFP	RFP	RFP	R	R	R
Ávila	Mancomunidad de Servicios "Alberche-Burguillo"	NR	NR	NR	NR	NR	NR
Ávila	Mancomunidad de Servicios "Casagrande"	RFP	RFP	NR	RFP	RFP	RFP
Ávila	Mancomunidad de Servicios de Barco y Piedrahita	RFP	NR	RFP	RFP	RFP	R
Ávila	Mancomunidad de Servicios del "Alto Tiétar"	RFP	RFP	RFP	NR	RFP	NR
Ávila	Mancomunidad Gredos Alberche	NR	NR	NR	RFP	NR	NR
Burgos	Comunero Ntra. Sra. de Revenga	RFP	RFP	RFP	NR	NR	NR
Burgos	Comunidad de Tierra de Junta de Juarros	RFP	RFP	R	RFP	R	R
Burgos	Comunidad de Trasomo	NR	NR	NR	NR	NR	NR
Burgos	Comunidad de Villa y Tierra de Lerma	NR	NR	NR	NR	NR	NR
Burgos	Consumo de Atapuerca e Ibeas de Juarros	NR	NR	NR	NR	NR	NR
Burgos	Junta de Villa y Tierra del Monte Valderrosaldo	NR	NR	NR	NR	NR	NR
Burgos	Ledanía "Hermandad Villas Salas Infantes, Castrillo Reina, Hacinas y el Concejo de Arriba: Castrovido, Arroyo, Terrazas y Monasterio"	NR	NR	NR	NR	NR	NR
Burgos	Mancomunidad "Aguas de Lara"	NR	NR	NR	NR	NR	NR
Burgos	Mancomunidad "Alfoz de Lara"	NR	NR	NR	NR	NR	NR
Burgos	Mancomunidad "Alta Sierra de Pinares"	NR	NR	NR	NR	NR	NR
Burgos	Mancomunidad "Bajo Arlanza"	NR	NR	NR	NR	NR	NR
Burgos	Mancomunidad "Camino natural vía verde de la Sierra de la Demanda"	NR	NR	NR	RFP	RFP	NR
Burgos	Mancomunidad "Campos de Muñó"	NR	NR	RFP	RFP	R	NR
Burgos	Mancomunidad "Cerezo-Tormantos"	NR	NR	NR	NR	NR	NR

El significado de las claves (R, RFP, NR, (1), (2) y (3) asociadas a cada entidad están definidas al inicio del Anexo II

CONSEJO DE CUENTAS DE CASTILLY LEÓN

Informe Anual sobre las Cuentas del Sector Público Local de Castilla y León – Ejercicio 2011

CUENTA GENERAL

<u>PROVINCIA</u>	<u>DENOMINACIÓN</u>	<u>2006</u>	<u>2007</u>	<u>2008</u>	<u>2009</u>	<u>2010</u>	<u>2011</u>
Burgos	Mancomunidad "Comarca del Arlanzón"	RFP	NR	RFP	R	R	R
Burgos	Mancomunidad "Desfiladero y Bureba"	RFP	RFP	RFP	RFP	RFP	R
Burgos	Mancomunidad "La Riojilla Burgalesa"	NR	NR	NR	NR	NR	NR
Burgos	Mancomunidad "La Yecla"	RFP	RFP	R	RFP	R	RFP
Burgos	Mancomunidad "Las Lomas de Bureba"	NR	NR	NR	NR	NR	NR
Burgos	Mancomunidad "Las Merindades"	NR	NR	NR	RFP	R	R
Burgos	Mancomunidad "Noroeste de Burgos"	NR	NR	NR	NR	NR	NR
Burgos	Mancomunidad "Norte Trueba-Jerea"	RFP	RFP	R	R	R	R
Burgos	Mancomunidad "Odra-Pisuerga"	RFP	RFP	RFP	RFP	RFP	R
Burgos	Mancomunidad "Páramos y Valles"	RFP	RFP	RFP	RFP	NR	NR
Burgos	Mancomunidad "Peña Amaya"	RFP	RFP	R	RFP	R	RFP
Burgos	Mancomunidad "Pueblos de la Vecindad de Burgos"	RFP	R	RFP	RFP	R	R
Burgos	Mancomunidad "Raíces de Castilla"	RFP	RFP	RFP	RFP	R	R
Burgos	Mancomunidad "Ribera del Arlanza y del Monte"	RFP	RFP	RFP	RFP	R	R
Burgos	Mancomunidad "Ribera del Duero-Comarca de Roa"	RFP	RFP	RFP	RFP	R	R
Burgos	Mancomunidad "Río Arandilla"	RFP	RFP	RFP	RFP	R	R
Burgos	Mancomunidad "Ríos Arlanzón y Vena"	RFP	RFP	RFP	RFP	RFP	R
Burgos	Mancomunidad "Ruta del Vino-Afluyente Rural"	NR	NR	NR	NR	NR	NR
Burgos	Mancomunidad "Sierra de la Demanda"	NR	NR	NR	NR	NR	NR
Burgos	Mancomunidad "Tierras del Cid"	RFP	RFP	RFP	RFP	R	R
Burgos	Mancomunidad "Valle del Río Riaza"	RFP	R	RFP	RFP	R	R
Burgos	Mancomunidad "Virgen de Manciles"	RFP	RFP	RFP	RFP	RFP	R
Burgos	Mancomunidad de "Oña-Bureba-Caderechas"	RFP	RFP	RFP	RFP	R	R
Burgos	Mancomunidad de Aguas "Las Calzadas"	NR	NR	NR	NR	NR	NR
Burgos	Mancomunidad de la Comarca del Ebro-Nela	NR	NR	NR	NR	NR	NR
Burgos	Mancomunidad de la Ribera del Río Ausín y Zona de San Pedro de Cardeña	RFP	RFP	RFP	RFP	RFP	RFP
Burgos	Mancomunidad de las Sierras Tesla y Tudanca	NR	NR	NR	NR	NR	
Burgos	Mancomunidad de Oca-Tirón	NR	NR	RFP	RFP	R	R
Burgos	Mancomunidad de Patria	NR	NR	NR	NR	NR	NR
Burgos	Mancomunidad Encuentro de Caminos: Sierra de Atapuerca, Camino de Santiago y Vía Romana	NR	NR	NR	RFP	RFP	R
León	Mancomunidad de la Vega del Tuerto	RFP	R	RFP	RFP	RFP	R
León	Mancomunidad "Alto Bernesga"	NR	NR	NR	NR	NR	NR
León	Mancomunidad "Cabrera Baja"	RFP	R	RFP	RFP	RFP	NR
León	Mancomunidad "Esla-Bernesga"	RFP	RFP	R	R	R	R
León	Mancomunidad "Esla-Oteros"						
León	Mancomunidad "La Cabrera-Valdería"	NR	NR	NR	NR	NR	R
León	Mancomunidad "Lancia y Sobarriba"	RFP	RFP	RFP	RFP	R	NR
León	Mancomunidad "Las Cuatro Riberas"	RFP	RFP	RFP	RFP	RFP	R
León	Mancomunidad "Montaña Occidental"	NR	NR	NR	NR	NR	NR
León	Mancomunidad "Monte de la Hoja"	NR	NR	NR	NR	RFP	RFP
León	Mancomunidad "Ribera del Esla"	RFP	R	R	RFP	RFP	R
León	Mancomunidad "Tratamiento de las Aguas Residuales del Bajo Bierzo"	NR	NR	NR	NR	NR	NR
León	Mancomunidad "Valle del Burbia"	NR	NR	RFP	NR	NR	R
León	Mancomunidad "Zona de Sahagún"	RFP	RFP	RFP	RFP	RFP	R
León	Mancomunidad Condado-curueño	NR	NR	NR	NR	NR	NR
León	Mancomunidad de la Cepeda	NR	RFP	RFP	RFP	RFP	RFP
León	Mancomunidad de la Maragatería	RFP	RFP	RFP	NR	NR	RFP
León	Mancomunidad de Municipios "Alto Esla-Cea"	NR	NR	RFP	NR	NR	NR
León	Mancomunidad de Municipios "Alto Órbigo"	NR	NR	R	RFP	R	RFP

El significado de las claves (R, RFP, NR, (1), (2) y (3) asociadas a cada entidad están definidas al inicio del Anexo II

CONSEJO DE CUENTAS DE CASTILLY LEÓN

Informe Anual sobre las Cuentas del Sector Público Local de Castilla y León – Ejercicio 2011

CUENTA GENERAL

<u>PROVINCIA</u>	<u>DENOMINACIÓN</u>	<u>2006</u>	<u>2007</u>	<u>2008</u>	<u>2009</u>	<u>2010</u>	<u>2011</u>
León	Mancomunidad de Municipios "Bierzo Alto"	RFP	RFP	RFP	RFP	R	R
León	Mancomunidad de Municipios "Bierzo Central"	RFP	RFP	RFP	RFP	R	R
León	Mancomunidad de Municipios "Bierzo Oeste"	RFP	RFP	RFP	RFP	NR	NR
León	Mancomunidad de Municipios "Bierzo Suroeste"	RFP	RFP	RFP	RFP	R	RFP
León	Mancomunidad de Municipios "El Páramo"	RFP	RFP	RFP	RFP	RFP	R
León	Mancomunidad de Municipios "Montaña de Riaño"	NR	NR	NR	NR	NR	NR
León	Mancomunidad de Municipios "Omaña-Luna"	RFP	RFP	RFP	RFP	RFP	RFP
León	Mancomunidad de Municipios "Ribera del Boeza"	RFP	RFP	RFP	RFP	RFP	NR
León	Mancomunidad de Municipios "San Emiliano-Sena de Luna"	NR	NR	NR	NR	NR	NR
León	Mancomunidad de Municipios "Zona de Valderas"	NR	NR	NR	NR	NR	NR
León	Mancomunidad de Municipios de "Fabero-Vega de Espinareda"						NR
León	Mancomunidad de Municipios de la Comarca de La Bañeza	RFP	RFP	RFP	RFP	RFP	R
León	Mancomunidad de Municipios de la Comarca de Ponferrada	RFP	RFP	RFP	RFP	R	R
León	Mancomunidad de Municipios de la Zona Arqueológica de Las Médulas (ZAM)	NR	NR	NR	NR	NR	NR
León	Mancomunidad de Municipios del Cúa	RFP	NR	RFP	RFP	NR	NR
León	Mancomunidad de Municipios del Sil	RFP	RFP	RFP	RFP	RFP	RFP
León	Mancomunidad de Municipios del Sur de León (MANSURLE)	RFP	RFP	R	RFP	R	R
León	Mancomunidad del Curueño	RFP	R	RFP	RFP	RFP	R
León	Mancomunidad del Órbigo	NR	NR	NR	NR	NR	NR
León	Mancomunidad León Sur-Oeste	NR	NR	NR	NR	NR	NR
León	Mancomunidad Montaña Central	RFP	RFP	NR	NR	NR	NR
León	Mancomunidad Municipal para el Saneamiento Integral de León y su Alfoz	NR	NR	NR	NR	NR	NR
León	Mancomunidad Municipal para el Tratamiento y Eliminación de Residuos Sólidos Urbanos de León y su Alfoz	NR	NR	NR	NR	NR	NR
León	Mancomunidad Municipal prestación Servicios Funerarios, Cementerio en León, San Andrés Rabanedo y Villaquilambre "SERFUNLE"	NR	NR	NR	NR	RFP	NR
Palencia	Comunidad Monte Ciruelo	NR	NR	NR	NR	NR	NR
Palencia	Mancomunidad "Aguilar-Valdivia"	RFP	RFP	R	RFP	R	R
Palencia	Mancomunidad "Alcor-Campos"	RFP	R	R	R	R	R
Palencia	Mancomunidad "Alto Carrión"	NR	NR	NR	NR	NR	NR
Palencia	Mancomunidad "Campos y Nava"	NR	NR	NR	NR	NR	NR
Palencia	Mancomunidad "Campos Zona Norte del Canal de Castilla"	NR	NR	RFP	R	RFP	R
Palencia	Mancomunidad "El Carmen"	NR	NR	NR	NR	NR	NR
Palencia	Mancomunidad "La Vallarna"	RFP	RFP	RFP	RFP	R	R
Palencia	Mancomunidad "Revenga de Campos y 3 Ms. Mas"	NR	NR	NR	NR		
Palencia	Mancomunidad "Valles del Cerrato"	R	R	RFP	RFP	RFP	R
Palencia	Mancomunidad "Villas de Tierra de Campos"	NR	NR	NR	NR	NR	NR
Palencia	Mancomunidad "Zona Campos Oeste"	NR	NR	NR	NR	NR	NR
Palencia	Mancomunidad "Zona Cerrato Sur"	RFP	RFP	RFP	RFP	RFP	R
Palencia	Mancomunidad "Zona Norte del Cerrato"	RFP	RFP	R	R	R	R
Palencia	Mancomunidad Aguas del Otero	NR	NR	NR	NR	RFP	NR
Palencia	Mancomunidad Campos-Este	RFP	R	R	R	R	R
Palencia	Mancomunidad de Aguas "Campos-Alcores"	RFP	RFP	RFP	RFP	RFP	RFP
Palencia	Mancomunidad de Aguas del Carrión	NR	NR	NR	NR	NR	NR
Palencia	Mancomunidad de Campos	RFP	RFP	RFP	RFP	RFP	R
Palencia	Mancomunidad de la Comarca de Saldaña	RFP	RFP	RFP	R	RFP	R
Palencia	Mancomunidad de Municipios "Alto Pisuerga"	RFP	R	R	R	RFP	R
Palencia	Mancomunidad de Villas del Bajo Carrión y Ucieza	RFP	R	R	R	RFP	R
Palencia	Mancomunidad del Boedo-Ojeda	RFP	RFP	RFP	RFP	RFP	R

El significado de las claves (R, RFP, NR, (1), (2) y (3)) asociadas a cada entidad están definidas al inicio del Anexo II

CONSEJO DE CUENTAS DE CASTILLY LEÓN

Informe Anual sobre las Cuentas del Sector Público Local de Castilla y León – Ejercicio 2011

CUENTA GENERAL

<u>PROVINCIA</u>	<u>DENOMINACIÓN</u>	<u>2006</u>	<u>2007</u>	<u>2008</u>	<u>2009</u>	<u>2010</u>	<u>2011</u>
Palencia	Mancomunidad del Camino de Santiago	RFP	R	R	RFP	RFP	NR
Palencia	Mancomunidad del Canal del Pisuerga	NR	NR	NR	NR	NR	NR
Palencia	Mancomunidad del Cerrato	RFP	R	R	RFP	RFP	R
Palencia	Mancomunidad del Valle Boedo	RFP	RFP	RFP	RFP	RFP	RFP
Palencia	Mancomunidad del Valle del Pisuerga	RFP	R	R	R	R	R
Palencia	Mancomunidad Interprovincial Sahagún-Villada	NR	RFP	R	RFP	RFP	NR
Palencia	Mancomunidad Municipal Voluntaria de Aguas "Baltanás-Villaviudas"	NR	NR	NR	RFP	RFP	R
Salamanca	Mancomunidad "Aguas de Santa Teresa"	NR	RFP	RFP	RFP	RFP	R
Salamanca	Mancomunidad "Alto Águeda"	RFP	R	R	RFP	RFP	NR
Salamanca	Mancomunidad "Arribes del Duero"	NR	NR	NR	NR	NR	NR
Salamanca	Mancomunidad "Burguillos"	RFP	RFP	RFP	RFP	RFP	NR
Salamanca	Mancomunidad "Cabeza de Horno"	RFP	RFP	RFP	RFP	RFP	R
Salamanca	Mancomunidad "Calvarrasa de Arribas-Terradillos"	NR	NR	NR	NR	NR	NR
Salamanca	Mancomunidad "Campo Charro"	NR	NR	NR	RFP	RFP	RFP
Salamanca	Mancomunidad "Centro Duero"	NR	NR	NR	NR	NR	NR
Salamanca	Mancomunidad "Comarca del Abadengo"	RFP	RFP	R	R	R	R
Salamanca	Mancomunidad "Cuatro Caminos"	RFP	RFP	RFP	RFP	R	RFP
Salamanca	Mancomunidad "Embalse de Béjar"	NR	NR	NR	NR	NR	NR
Salamanca	Mancomunidad "Guijuelo y su Entorno Comarcal"	NR	RFP	RFP	RFP	RFP	RFP
Salamanca	Mancomunidad "Las Dehesas"	NR	NR	NR	NR	NR	NR
Salamanca	Mancomunidad "Margañán"	RFP	RFP	RFP	RFP	RFP	NR
Salamanca	Mancomunidad "Pantano de Santa Teresa"	NR	RFP	RFP	RFP	RFP	RFP
Salamanca	Mancomunidad "Puente la Unión"	RFP	NR	NR	NR	NR	NR
Salamanca	Mancomunidad "Ruta de la Plata"	RFP	RFP	RFP	RFP	R	NR
Salamanca	Mancomunidad "Rutas de Alba"	NR	NR	NR	NR	NR	NR
Salamanca	Mancomunidad "Sierra de Francia"	RFP	RFP	R	R	R	R
Salamanca	Mancomunidad "Tierras del Tormes"	RFP	R	RFP	RFP	RFP	R
Salamanca	Mancomunidad "Zona de Cantalapiedra y las Villas"	NR	NR	NR	NR	NR	NR
Salamanca	Mancomunidad Aguas Águeda-Azaba	NR	NR	RFP	RFP	RFP	R
Salamanca	Mancomunidad de la Armuña	NR	NR	NR	NR	NR	NR
Salamanca	Mancomunidad de Municipios "Linares de Riofrío y su entorno"	RFP	R	R	R	R	R
Salamanca	Mancomunidad de Municipios "Riberas del Águeda, Yeltes y Agadón"	RFP	RFP	NR	RFP	RFP	RFP
Salamanca	Mancomunidad de Municipios de la Comarca de Ledesma	RFP	RFP	RFP	RFP	RFP	R
Salamanca	Mancomunidad de Municipios de la Comarca de Peñaranda	RFP	R	RFP	RFP	R	R
Salamanca	Mancomunidad de Vitigudino	RFP	RFP	RFP	RFP	RFP	RFP
Salamanca	Mancomunidad del Azud de Villagonzalo de Tormes	RFP	RFP	RFP	RFP	R	R
Salamanca	Mancomunidad Municipal "Alto Tormes"	NR	NR	NR	RFP	RFP	RFP
Salamanca	Mancomunidad Municipal "Entresieras"	RFP	R	RFP	RFP	R	R
Salamanca	Mancomunidad Municipal "Ribera"	NR	NR	NR	NR	NR	NR
Segovia	Comunidad de la Ciudad y Tierra de Segovia	RFP	NR	NR	NR	NR	NR
Segovia	Comunidad de Pinares de Miguelañez, Domingo García y Ortigosa de Pestaño	RFP	NR	NR	NR	NR	NR
Segovia	Comunidad de Villa y Tierra Antigua de Cuéllar	RFP	RFP	RFP	RFP	RFP	RFP
Segovia	Comunidad del Monte Materiego	NR	NR	NR	NR	NR	NR
Segovia	Comunidad Ochavo de Prádena	NR	NR	NR	NR	NR	NR
Segovia	Comunidad S. Benito de los Gallegos	NR	NR	NR	NR	NR	NR
Segovia	Comunidad Villa y Tierra de Sepúlveda	NR	NR	NR	NR	RFP	R
Segovia	Mancomunidad "Bañuelos del Cega"	RFP	R	RFP	RFP	RFP	RFP
Segovia	Mancomunidad "Cega"	NR	NR	NR	NR	NR	NR
Segovia	Mancomunidad "Fuente del Mojón"	RFP	RFP	RFP	RFP	RFP	RFP

El significado de las claves (R, RFP, NR, (1), (2) y (3) asociadas a cada entidad están definidas al inicio del Anexo II

CONSEJO DE CUENTAS DE CASTILLY LEÓN

Informe Anual sobre las Cuentas del Sector Público Local de Castilla y León – Ejercicio 2011

CUENTA GENERAL

<u>PROVINCIA</u>	<u>DENOMINACIÓN</u>	<u>2006</u>	<u>2007</u>	<u>2008</u>	<u>2009</u>	<u>2010</u>	<u>2011</u>
Segovia	Mancomunidad "Hontanares"	NR	NR	NR	NR	NR	NR
Segovia	Mancomunidad "La Atalaya"	RFP	RFP	RFP	RFP	RFP	R
Segovia	Mancomunidad "La Mujer Muerta"	RFP	RFP	RFP	RFP	RFP	R
Segovia	Mancomunidad "La Villa de Turégano"	NR	NR	NR	NR	NR	NR
Segovia	Mancomunidad "Nordeste"	NR	NR	NR	NR	NR	NR
Segovia	Mancomunidad "Nuestra Señora de Hornuez"	RFP	NR	NR	NR	NR	RFP
Segovia	Mancomunidad "Río Viejo"	NR	NR	NR	NR	NR	NR
Segovia	Mancomunidad "Tres Cruces"	NR	NR	NR	NR	NR	NR
Segovia	Mancomunidad de Municipios "Riberas del Voltoya"	RFP	RFP	RFP	RFP	R	R
Segovia	Mancomunidad de Municipios "Salva Ríos"	NR	NR	NR	NR	NR	NR
Segovia	Mancomunidad de Municipios "Segovia Centro"	RFP	RFP	RFP	RFP	RFP	RFP
Segovia	Mancomunidad de Municipios "Vega-Pinares"	NR	NR	RFP	RFP	RFP	RFP
Segovia	Mancomunidad de Municipios de La Pedriza (Mampe)	NR	NR	NR	NR	NR	NR
Segovia	Mancomunidad de Municipios de la Sierra	NR	NR	NR	NR	NR	NR
Segovia	Mancomunidad de Municipios del Eresma	NR	NR	NR	NR	NR	NR
Segovia	Mancomunidad de Municipios del Malucas (Mandem)	RFP	RFP	RFP	RFP	NR	NR
Segovia	Mancomunidad de Municipios del Río Pirón (MAMPI)	RFP	RFP	RFP	RFP	RFP	R
Segovia	Mancomunidad de Municipios del Zorita "Manzo"	NR	NR	NR	NR	NR	NR
Segovia	Mancomunidad de Pinares	NR	NR	NR	NR	NR	NR
Segovia	Mancomunidad de Villa y Tierra de Coca	RFP	RFP	RFP	NR	NR	NR
Segovia	Mancomunidad de Villa y Tierra de Fresno de Cantespino	NR	NR	RFP	RFP	RFP	RFP
Segovia	Mancomunidad de Villa y Tierra de Fuentidueña	NR	NR	NR	NR	NR	NR
Segovia	Mancomunidad de Villa y Tierra de Maderuelo	NR	RFP	RFP	RFP	RFP	NR
Segovia	Mancomunidad de Villa y Tierra de Pedraza	NR	NR	NR	NR	NR	NR
Segovia	Mancomunidad Interprovincial Castellana	RFP	RFP	RFP	RFP	R	R
Soria	Comunidad del Monte Comunero de Abajo nº 115	NR	NR	NR	NR	NR	NR
Soria	Comunidad del Monte Comunero de Arriba nº 116	NR	NR	NR	NR	NR	NR
Soria	Excomunidad de Yanguas y su Tierra	RFP	R	RFP	RFP	R	R
Soria	Mancomunidad "Campo de Gómara"	NR	NR	NR	NR	NR	NR
Soria	Mancomunidad "Cuenca del Jalón"	NR	NR	NR	NR	NR	NR
Soria	Mancomunidad "Mio Cid"	RFP	RFP	RFP	RFP	RFP	NR
Soria	Mancomunidad "Sierra Cebollera"	RFP	RFP	RFP	RFP	RFP	R
Soria	Mancomunidad "Tierras Altas"	RFP	R	RFP	RFP	RFP	R
Soria	Mancomunidad de Almazán, Matamala, Tardelcuende y agregados	NR					
Soria	Mancomunidad de Las Vicarías	NR	NR	NR	NR	NR	NR
Soria	Mancomunidad de los 150 pueblos de la Tierra de Soria	RFP	RFP	RFP	RFP	RFP	NR
Soria	Mancomunidad de Molinos de Duero y Salduero	RFP	NR	NR	NR	NR	NR
Soria	Mancomunidad de Obras y Servicios de Corpes	RFP	RFP	NR	NR	NR	NR
Soria	Mancomunidad de Obras y Servicios del Río Izana	RFP	RFP	R	RFP	R	R
Soria	Mancomunidad de Pinares de Soria	RFP	NR	RFP	NR	NR	NR
Soria	Mancomunidad de Turismo Duero-Jalón	NR	NR	NR	NR	NR	NR
Soria	Mancomunidad El Caramacho	NR	NR	NR	NR	NR	NR
Soria	Mancomunidad para el Turismo de Montaña de Soria-Urbión	NR	NR	NR	NR	NR	NR
Soria	Mancomunidad Turística "Tierras del Suroeste Soriano"	NR	NR	NR	NR	NR	NR
Valladolid	Comunidad de Villa y Tierra de Iscar	RFP	RFP	RFP	RFP	R	R
Valladolid	Comunidad de Villa y Tierra de Portillo			RFP	RFP	R	R
Valladolid	Comunidad Pastos y Leñas Mte. Escudilla	NR	NR	NR	NR	NR	NR
Valladolid	Comunidad Villa y Tierra Peñafiel	NR	NR	NR	NR	NR	NR
Valladolid	Mancomunidad "ALVISAN"	RFP	R	RFP	RFP	R	R
Valladolid	Mancomunidad "Bajo Duero"	RFP	RFP	R	R	R	R

El significado de las claves (R, RFP, NR, (1), (2) y (3)) asociadas a cada entidad están definidas al inicio del Anexo II

CONSEJO DE CUENTAS DE CASTILLY LEÓN

Informe Anual sobre las Cuentas del Sector Público Local de Castilla y León – Ejercicio 2011

CUENTA GENERAL

<u>PROVINCIA</u>	<u>DENOMINACIÓN</u>	<u>2006</u>	<u>2007</u>	<u>2008</u>	<u>2009</u>	<u>2010</u>	<u>2011</u>
Valladolid	Mancomunidad "Bajo Pisuerga"	RFP	RFP	RFP	RFP	RFP	RFP
Valladolid	Mancomunidad "Campo de Peñafiel"	NR	RFP	RFP	RFP	R	RFP
Valladolid	Mancomunidad "Campos Góticos"	RFP	RFP	RFP	RFP	NR	NR
Valladolid	Mancomunidad "Comarca de la Churrería"	RFP	RFP	R	RFP	RFP	RFP
Valladolid	Mancomunidad "El Portillejo"	RFP	RFP	RFP	RFP	R	NR
Valladolid	Mancomunidad "Minguela"	RFP	RFP	RFP	RFP	RFP	NR
Valladolid	Mancomunidad "Pinoduro"	NR	NR	NR	NR	NR	NR
Valladolid	Mancomunidad "Serman" (Servicios Mancomunados)	RFP	NR	NR	NR	NR	NR
Valladolid	Mancomunidad "Tierra de Pinares"	RFP	RFP	RFP	RFP	R	R
Valladolid	Mancomunidad "Tierras de Medina"	RFP	RFP	RFP	RFP	RFP	NR
Valladolid	Mancomunidad "Tierras de Valladolid"	RFP	RFP	RFP	RFP	R	RFP
Valladolid	Mancomunidad "Tierras del Adaja"	NR	NR	NR	NR	RFP	R
Valladolid	Mancomunidad "Torozos"	RFP	R	R	RFP	R	R
Valladolid	Mancomunidad "Valle del Esgueva"	NR	NR	NR	NR	NR	NR
Valladolid	Mancomunidad "Vega de Duero"			NR	NR	RFP	RFP
Valladolid	Mancomunidad "Zona Norte de Valladolid"	RFP	RFP	R	RFP	RFP	RFP
Valladolid	Mancomunidad Arroyo del Pontón	RFP	RFP	NR	NR	NR	NR
Valladolid	Mancomunidad de Municipios "Las Murallas"	NR	RFP	R	RFP	R	NR
Valladolid	Mancomunidad de Municipios "Río Eresma"	RFP	RFP	RFP	RFP	RFP	R
Valladolid	Mancomunidad de Villa y Tierra de Portillo	RFP	RFP				
Zamora	Comunidad Tierra Sta. María Valverde	NR	NR	NR	NR	NR	NR
Zamora	Comunidad Voluntaria de Pastos y Leñas de Justel y Otros	NR	NR	NR	NR	NR	NR
Zamora	Comunidad Voluntaria Pastos y Leñas	NR	NR	NR	NR		
Zamora	Mancomunidad "Alta Sanabria"	NR	NR	RFP	RFP	RFP	R
Zamora	Mancomunidad "ETAP Benavente y Los Valles"	NR	NR	NR	NR	NR	R
Zamora	Mancomunidad "Habitat Rural"						NR
Zamora	Mancomunidad "La Guareña"	RFP	RFP	RFP	R	R	R
Zamora	Mancomunidad "Lago de Sanabria"	RFP	R	NR	NR	NR	NR
Zamora	Mancomunidad "Norte-Duero"	RFP	RFP	R	RFP	R	R
Zamora	Mancomunidad "Sanabria-Carballeda"	RFP	RFP	RFP	RFP	RFP	NR
Zamora	Mancomunidad "Sayagua"	RFP	RFP	RFP	RFP	RFP	NR
Zamora	Mancomunidad "Tierra de Campos"	RFP	NR	RFP	NR	NR	NR
Zamora	Mancomunidad "Tierra de Campos-Pan-Lampreana"	RFP	RFP	RFP	NR	RFP	R
Zamora	Mancomunidad "Tierra de Tábara"	NR	NR	NR	NR	NR	NR
Zamora	Mancomunidad "Tierra del Pan"	RFP	RFP	RFP	RFP	RFP	RFP
Zamora	Mancomunidad "Tierra del Vino"	RFP	RFP	RFP	NR	NR	NR
Zamora	Mancomunidad "Tierras de Aliste"	RFP	RFP	RFP	RFP	RFP	R
Zamora	Mancomunidad "Valverde"	NR	NR	NR	NR	NR	NR
Zamora	Mancomunidad de Benavente y Comarca	RFP	RFP	RFP	RFP	R	R
Zamora	Mancomunidad de Servicios "Órbigo-Eria"	NR	NR	NR	NR	NR	NR
Zamora	Mancomunidad de Servicios "Valle del Esla"	NR	RFP	RFP	RFP	R	R
Zamora	Mancomunidad de Servicios "Valle del Tera"	NR	NR	NR	NR	NR	NR
Zamora	Mancomunidad Intermunicipal Raso de Villalpando	RFP	R	R	NR	NR	NR
Zamora	Mancomunidad Reserva de las Lagunas de Villafáfila	NR	NR	NR	NR	NR	NR

El significado de las claves (R, RFP, NR, (1), (2) y (3)) asociadas a cada entidad están definidas al inicio del Anexo II

CONSEJO DE CUENTAS DE CASTILLA Y LEÓN

Informe Anual sobre las Cuentas del Sector Público Local de Castilla y León – Ejercicio 2011

ENTIDADES LOCALES MENORES

<u>PROVINCIA</u>	<u>DENOMINACIÓN (MUNICIPIO)</u>	<u>CUENTA GENERAL</u>					
		<u>2006</u>	<u>2007</u>	<u>2008</u>	<u>2009</u>	<u>2010</u>	<u>2011</u>
Ávila	Balbarda (Torre (La))	NR	NR	NR	NR	NR	NR
Ávila	Blacha (Torre (La))	NR	NR	NR	NR	NR	NR
Burgos	Acedillo (Villadiego)	NR	NR	NR	NR	RFP	NR
Burgos	Aceña de Lara (Jurisdicción de Lara)	NR	NR	NR	NR	NR	NR
Burgos	Agés (Arlanzón)	NR	NR	NR	NR	NR	NR
Burgos	Aguas Cándidas (Aguas Cándidas)	NR	NR	NR	NR	NR	NR
Burgos	Aguera (Merindad de Montija)	NR	NR	NR	NR	NR	NR
Burgos	Aguilera (La) (Aranda de Duero)	RFP	R	RFP	RFP	R	R
Burgos	Aguillo (Condado de Treviño)	NR	NR	NR	NR	NR	NR
Burgos	Ahedo de Bureba (Galbarros)	NR	NR	NR	NR	NR	NR
Burgos	Ahedo de las Puebas (Merindad de Valdeporres)	NR	NR	NR	NR	NR	NR
Burgos	Ahedo de Linares (Merindad de Sotoscueva)	NR	NR	NR	NR	NR	NR
Burgos	Ahedo del Butrón (Altos (Los))	NR	NR	NR	NR	NR	NR
Burgos	Alarcía (Rábanos)	NR	NR	NR	NR	NR	NR
Burgos	Albaina (Condado de Treviño)	NR	NR	NR	NR	NR	NR
Burgos	Aldea (La) (Villarcayo de Merindad de Castilla la Vieja)	NR	NR	NR	NR	NR	NR
Burgos	Almiñe (El) (Merindad de Valdivielso)	NR	NR	NR	NR	NR	NR
Burgos	Amaya (Sotresgudo)	NR	NR	R	RFP	R	R
Burgos	Andino (Villarcayo de Merindad de Castilla la Vieja)	NR	NR	NR	NR	NR	NR
Burgos	Angosto (Medina de Pomar)	NR	NR	NR	NR	NR	NR
Burgos	Angulo (Valle de Mena)	NR	NR	NR	NR	NR	NR
Burgos	Anzo (Valle de Mena)	NR	NR	NR	NR	NR	NR
Burgos	Añastro (Condado de Treviño)	NR	NR	NR	NR	NR	NR
Burgos	Aostri de Losa (Valle de Losa)	NR	NR	NR	NR	NR	NR
Burgos	Arcellares del Tozo (Basconcillos del Tozo)	NR	NR	NR	NR	NR	NR
Burgos	Arceo (Valle de Mena)	NR	NR	NR	NR	NR	NR
Burgos	Arconada (Carcedo de Bureba)	NR	NR	NR	NR	NR	NR
Burgos	Arenillas de Muñó (Estépar)	NR	NR	NR	NR	NR	NR
Burgos	Arenillas de Villadiego (Villadiego)	NR	NR	NR	NR	NR	NR
Burgos	Argomedo (Valle de Valdebezana)	NR	NR	NR	NR	NR	NR
Burgos	Argote (Condado de Treviño)	NR	NR	NR	NR	NR	NR
Burgos	Armentia (Condado de Treviño)	NR	NR	NR	NR	NR	NR
Burgos	Arnedo (Valle de Valdebezana)	NR	NR	NR	NR	NR	NR
Burgos	Arreba (Valle de Manzanedo)	NR	NR	NR	NR	NR	NR
Burgos	Arrieta (Condado de Treviño)	NR	NR	NR	NR	NR	NR
Burgos	Arroyal (Alfoz de Quintanadueñas)	NR	NR	NR	NR	NR	NR
Burgos	Arroyo de Muñó (Estépar)	NR	NR	NR	NR	NR	NR
Burgos	Arroyo de San Zadornil (Jurisdicción de San Zadornil)	NR	NR	NR	NR	NR	NR
Burgos	Arroyo de Valdivielso (Merindad de Valdivielso)	NR	NR	NR	NR	NR	NR
Burgos	Arroyuelo (Trespaderne)	NR	NR	NR	NR	NR	NR
Burgos	Artieta (Valle de Mena)	NR	NR	NR	NR	NR	NR
Burgos	Ascarza (Condado de Treviño)	NR	NR	NR	NR	NR	NR
Burgos	Avellanosa del Páramo (Valle de Santibáñez)	NR	NR	NR	NR	NR	NR
Burgos	Ayega (Valle de Mena)	NR	NR	NR	NR	NR	NR
Burgos	Aylandes (Valle de Zamanzas)	NR	NR	NR	NR	NR	NR
Burgos	Ayoluengo (Sargentos de la Lora)	NR	NR	NR	NR	NR	NR
Burgos	Ayuelas (Miranda de Ebro)	NR	NR	NR	NR	NR	NR
Burgos	Baillo (Merindad de Cuesta-Urria)	NR	NR	NR	NR	NR	NR

El significado de las claves (R, RFP, NR, (1), (2) y (3)) asociadas a cada entidad están definidas al inicio del Anexo II

CONSEJO DE CUENTAS DE CASTILLA Y LEÓN

Informe Anual sobre las Cuentas del Sector Público Local de Castilla y León – Ejercicio 2011

<u>PROVINCIA</u>	<u>DENOMINACIÓN (MUNICIPIO)</u>	<u>CUENTA GENERAL</u>					
		<u>2006</u>	<u>2007</u>	<u>2008</u>	<u>2009</u>	<u>2010</u>	<u>2011</u>
Burgos	Bajauri (Condado de Treviño)	NR	NR	NR	NR	NR	NR
Burgos	Baranda (Merindad de Montija)	NR	NR	NR	NR	NR	NR
Burgos	Bárcena de Pienza (Merindad de Montija)	NR	NR	NR	NR	NR	NR
Burgos	Bárcenas (Espinosa de los Monteros)	NR	NR	NR	NR	NR	NR
Burgos	Barcenillas de Cerezos (Merindad de Sotocueva)	NR	NR	NR	NR	NR	NR
Burgos	Barcenillas del Rivero (Merindad de Montija)	NR	NR	NR	NR	NR	NR
Burgos	Barcina de losMontes (Oña)	NR	NR	NR	NR	NR	NR
Burgos	Barcina del Barco (Valle de Tobalina)	NR	NR	NR	NR	NR	NR
Burgos	Barrasa (Valle de Mena)	NR	NR	NR	NR	NR	NR
Burgos	Barriga de Losa (Valle de Losa)	NR	NR	NR	NR	NR	NR
Burgos	Barrio de Bricia (Alfoz de Bricia)	NR	NR	NR	NR	NR	NR
Burgos	Barrio de Diaz Ruiz (Barrios de Bureba (Los))	NR	NR	NR	NR	NR	NR
Burgos	Barrio de San Felices (Sotresgudo)	NR	NR	NR	RFP	R	R
Burgos	Barrio-Panizares (Basconcillos del Tozo)	NR	NR	NR	NR	NR	NR
Burgos	Barrios de Colina (Barrios de Colina)	NR	NR	NR	NR	NR	NR
Burgos	Barrios de Villadiego (Villadiego)	NR	NR	NR	NR	RFP	RFP
Burgos	Barriosuso (Santibáñez del Val)	NR	NR	NR	NR	NR	NR
Burgos	Barriosuso (Villarcayo de Merindad de Castilla la Vieja)	NR	NR	NR	NR	NR	NR
Burgos	Barruelo (Villarcayo de Merindad de Castilla la Vieja)	NR	NR	NR	NR	NR	NR
Burgos	Basconcillos del Tozo (Basconcillos del Tozo)	NR	NR	NR	NR	NR	NR
Burgos	Bascuñuelos (Valle de Tobalina)	NR	NR	NR	NR	NR	NR
Burgos	Bedón (Merindad de Sotocueva)	NR	NR	NR	NR	NR	NR
Burgos	Bentretea (Oña)	NR	NR	NR	NR	NR	NR
Burgos	Berberana (Berberana)	NR	NR	NR	NR	NR	NR
Burgos	Bercedo (Merindad de Montija)	NR	NR	NR	NR	NR	NR
Burgos	Bezana (Valle de Valdebezana)	NR	NR	NR	NR	NR	NR
Burgos	Bisjueces (Villarcayo de Merindad de Castilla la Vieja)	NR	NR	NR	NR	NR	NR
Burgos	Boada de Roa (Pedrosa de Duero)	NR	NR	NR	NR	NR	NR
Burgos	Boada de Villadiego (Villadiego)	NR	NR	NR	NR	RFP	RFP
Burgos	Bocos (Villarcayo de Merindad de Castilla la Vieja)	NR	NR	NR	NR	NR	NR
Burgos	Bortedo (Valle de Mena)	NR	NR	NR	NR	NR	NR
Burgos	Bóveda de la Ribera (Medina de Pomar)	NR	NR	NR	NR	NR	NR
Burgos	Bozoó (Bozoó)	NR	NR	NR	NR	NR	NR
Burgos	Briongos de Cervera (Ciruelos de Cervera)	NR	NR	NR	NR	NR	NR
Burgos	Brizuela (Merindad de Valdeporres)	NR	NR	NR	NR	NR	NR
Burgos	Brullés (Villadiego)	NR	NR	NR	NR	RFP	NR
Burgos	Buezo (Salinillas de Bureba)	NR	NR	NR	NR	NR	NR
Burgos	Burceña (Valle de Mena)	NR	NR	NR	NR	NR	NR
Burgos	Burgueta (Condado de Treviño)	NR	NR	NR	NR	NR	NR
Burgos	Busnela (Merindad de Valdeporres)	NR	NR	NR	NR	NR	NR
Burgos	Bustillo de Medina (Medina de Pomar)	NR	NR	NR	NR	NR	NR
Burgos	Bustillo del Páramo (Villadiego)	NR	NR	NR	NR	RFP	NR
Burgos	Busto de Treviño (Condado de Treviño)	NR	NR	NR	NR	NR	NR
Burgos	Butrera (Merindad de Sotocueva)	NR	NR	NR	NR	NR	NR
Burgos	Caborredondo (Galbarros)	NR	NR	NR	NR	NR	NR
Burgos	Cadagua (Valle de Mena)	NR	NR	NR	NR	NR	NR
Burgos	Cadiñanos (Trespaderne)	NR	NR	NR	NR	NR	NR
Burgos	Calzada de Bureba (Fuentebureba)	NR	NR	NR	NR	NR	NR
Burgos	Calzada de Losa (Valle de Losa)	NR	NR	NR	NR	NR	NR
Burgos	Campillo de Mena (Valle de Mena)	NR	NR	NR	NR	NR	NR
Burgos	Campino (Alfoz de Bricia)	NR	NR	NR	NR	NR	NR

El significado de las claves (R, RFP, NR, (1), (2) y (3)) asociadas a cada entidad están definidas al inicio del Anexo II

CONSEJO DE CUENTAS DE CASTILLA Y LEÓN

Informe Anual sobre las Cuentas del Sector Público Local de Castilla y León – Ejercicio 2011

<u>PROVINCIA</u>	<u>DENOMINACIÓN (MUNICIPIO)</u>	<u>CUENTA GENERAL</u>					
		<u>2006</u>	<u>2007</u>	<u>2008</u>	<u>2009</u>	<u>2010</u>	<u>2011</u>
Burgos	Campo (Villarcayo de Merindad de Castilla la Vieja)	NR	NR	NR	NR	NR	NR
Burgos	Caniego (Valle de Mena)	NR	NR	NR	NR	NR	NR
Burgos	Cañizar de Amaya (Sotresgudo)	NR	NR	R	RFP	R	R
Burgos	Cañizar de Argaña (Isar)	NR	NR	NR	NR	NR	NR
Burgos	Carcedo de Bureba (Carcedo de Bureba)	NR	NR	NR	NR	NR	NR
Burgos	Cardeñajimeno (Cardeñajimeno)	NR	NR	NR	NR	NR	NR
Burgos	Carrasquedo (Valle de Mena)	NR	NR	NR	NR	NR	NR
Burgos	Casillas (Villarcayo de Merindad de Castilla la Vieja)	NR	NR	NR	NR	NR	NR
Burgos	Castañares (Burgos)	NR	NR	NR	NR	NR	NR
Burgos	Castellanos de Bureba (Oña)	NR	NR	NR	NR	NR	NR
Burgos	Castil de Lences (Poza de la Sal)	NR	NR	NR	NR	NR	NR
Burgos	Castrecias (Rebolledo de la Torre)	NR	NR	NR	NR	NR	NR
Burgos	Castresana de Losa (Valle de Losa)	NR	NR	NR	NR	NR	NR
Burgos	Castriciones (Valle de Losa)	NR	NR	NR	NR	NR	NR
Burgos	Castrillo de Bezana (Valle de Valdebezana)	NR	NR	NR	NR	NR	NR
Burgos	Castrillo de Murcia (Sasamón)	NR	NR	NR	NR	NR	RFP
Burgos	Castrillo de Rucios (Merindad de Río Ubierna)	NR	NR	NR	NR	NR	NR
Burgos	Castrillo de Solarana (Lerma)	NR	NR	NR	NR	NR	NR
Burgos	Castrobarito (Junta de Traslaloma)	NR	NR	NR	NR	NR	NR
Burgos	Castroceniza (Quintanilla del Coco)	NR	NR	NR	NR	NR	NR
Burgos	Castromorca (Villadiego)	NR	NR	NR	NR	RFP	NR
Burgos	Cebolleros (Merindad de Cuesta-Urria)	NR	NR	NR	NR	NR	NR
Burgos	Celada de la Torre (Valle de las Navas)	NR	NR	NR	NR	NR	NR
Burgos	Celadas (Las) (Valle de Santibáñez)	NR	NR	NR	NR	NR	NR
Burgos	Celadilla-Sotobrín (Merindad de Río Ubierna)	NR	NR	NR	NR	NR	NR
Burgos	Cerca (La) (Medina de Pomar)	NR	NR	NR	NR	NR	NR
Burgos	Cereceda (Oña)	NR	NR	NR	NR	NR	NR
Burgos	Cernégula (Merindad de Río Ubierna)	NR	NR	NR	NR	NR	NR
Burgos	Céspedes (Villarcayo de Merindad de Castilla la Vieja)	NR	RFP	RFP	RFP	RFP	RFP
Burgos	Ciudad de Valdeporres (Merindad de Valdeporres)	NR	NR	NR	NR	NR	NR
Burgos	Cigüenza (Villarcayo de Merindad de Castilla la Vieja)	NR	NR	NR	NR	NR	NR
Burgos	Cilleruelo de Bezana (Valle de Valdebezana)	NR	NR	NR	NR	NR	NR
Burgos	Cilleruelo de Bricia (Alfoz de Bricia)	NR	NR	NR	NR	NR	NR
Burgos	Citores del Páramo (Sasamón)	NR	NR	NR	RFP	RFP	RFP
Burgos	Coculina (Villadiego)	NR	NR	NR	NR	RFP	RFP
Burgos	Cogullos (Merindad de Sotoscueva)	NR	NR	NR	NR	NR	NR
Burgos	Colina (Junta de Traslaloma)	NR	NR	NR	NR	NR	NR
Burgos	Concejero (Valle de Mena)	NR	NR	NR	NR	NR	NR
Burgos	Condado de Valdivielso (Merindad de Valdivielso)	NR	NR	NR	NR	NR	NR
Burgos	Congosto (Humada)	NR	NR	NR	NR	NR	NR
Burgos	Cornejo (Merindad de Sotoscueva)	NR	NR	NR	NR	NR	NR
Burgos	Cornudilla (Oña)	NR	NR	NR	NR	NR	NR
Burgos	Corralejo de Valdelucio (Valle de Valdelucio)	NR	NR	NR	NR	NR	NR
Burgos	Covanera (Tubilla del Agua)	NR	NR	NR	NR	NR	NR
Burgos	Covides (Valle de Mena)	NR	NR	NR	NR	NR	NR
Burgos	Criales (Medina de Pomar)	NR	NR	NR	NR	NR	NR
Burgos	Cubilla de la Sierra (Partido de la Sierra en Tobalina)	NR	NR	NR	NR	NR	NR
Burgos	Cubillejo de Lara (Mambrillas de Lara)	NR	NR	NR	NR	NR	NR
Burgos	Cubillo del César (Ausines (Los))	NR	NR	NR	NR	NR	NR
Burgos	Cubillo del Butrón (Valle de Sedano)	NR	NR	NR	NR	NR	NR
Burgos	Cubillos de Losa (Junta de Traslaloma)	NR	NR	NR	NR	NR	NR

El significado de las claves (R, RFP, NR, (1), (2) y (3)) asociadas a cada entidad están definidas al inicio del Anexo II

CONSEJO DE CUENTAS DE CASTILLY LEÓN

Informe Anual sobre las Cuentas del Sector Público Local de Castilla y León – Ejercicio 2011

PROVINCIA	DENOMINACIÓN (MUNICIPIO)	CUENTA GENERAL					
		2006	2007	2008	2009	2010	2011
Burgos	Cubillos del Rojo (Valle de Valdebezana)	NR	NR	NR	NR	NR	NR
Burgos	Cucho (Condado de Treviño)	NR	NR	NR	NR	NR	NR
Burgos	Cueva (Merindad de Sotoscueva)	NR	NR	NR	NR	NR	NR
Burgos	Cueva Cardiel (Valle de Oca)	NR	NR	NR	NR	NR	NR
Burgos	Cueva de Juarros (Ibeas de Juarros)	NR	NR	NR	NR	NR	NR
Burgos	Cuevas de Amaya (Sotresgudo)	NR	NR	NR	RFP	R	R
Burgos	Cuezva (Valle de Tobalina)	NR	NR	NR	NR	NR	NR
Burgos	Cuzcurrita de Juarros (Ibeas de Juarros)	NR	NR	NR	NR	NR	NR
Burgos	Dobro (Altos (Los))	NR	NR	NR	NR	NR	NR
Burgos	Dordoniz (Condado de Treviño)	NR	NR	NR	NR	NR	NR
Burgos	Doroño (Condado de Treviño)	NR	NR	NR	NR	NR	NR
Burgos	Dosante (Merindad de Valdeporres)	NR	NR	NR	NR	NR	NR
Burgos	Encío (Encío)	NR	NR	NR	NR	NR	NR
Burgos	Entrambasaguas (Valle de Mena)	NR	NR	NR	NR	NR	NR
Burgos	Entrambosrios (Merindad de Sotoscueva)	NR	NR	NR	NR	NR	NR
Burgos	Eras (Las) (Junta de Traslaloma)	NR	NR	NR	NR	NR	NR
Burgos	Escalada (Valle de Sedano)	NR	NR	NR	NR	NR	NR
Burgos	Esaño (Villarcayo de Merindad de Castilla la Vieja)	NR	NR	NR	NR	NR	NR
Burgos	Escobados de Abajo (Altos (Los))	NR	NR	NR	NR	NR	NR
Burgos	Escobados de Arriba (Altos (Los))	NR	NR	NR	NR	NR	NR
Burgos	Escuderos de Valdelucio (Valle de Valdelucio)	NR	NR	NR	NR	NR	NR
Burgos	Espinosa de Juarros (Ibeas de Juarros)	NR	NR	NR	NR	NR	NR
Burgos	Espinosa del Monte (San Vicente del Valle)	NR	NR	NR	NR	NR	NR
Burgos	Eterna (Belorado)	NR	NR	NR	NR	NR	NR
Burgos	Extramiana (Merindad de Cuesta-Urria)	NR	NR	NR	NR	NR	NR
Burgos	Ezquerria (Villagalijo)	NR	NR	NR	NR	NR	NR
Burgos	Franco (Condado de Treviño)	NR	NR	NR	NR	NR	NR
Burgos	Fresnedo (Villarcayo de Merindad de Castilla la Vieja)	NR	NR	NR	NR	NR	NR
Burgos	Fresneña (Fresneña)	NR	NR	NR	NR	NR	NR
Burgos	Fresno de Losa (Valle de Losa)	NR	NR	NR	NR	NR	NR
Burgos	Fuencaliente de Puerta O Fuencalenteja (Humada)	NR	NR	NR	NR	NR	NR
Burgos	Fuencaliente de Valdelucio (Valle de Valdelucio)	NR	NR	NR	NR	NR	NR
Burgos	Fuencivil (Villadiego)	NR	NR	NR	NR	RFP	NR
Burgos	Fuenteodra (Humada)	NR	NR	NR	NR	NR	NR
Burgos	Fuente-Urbel (Basconcillos del Tozo)	NR	NR	NR	NR	NR	NR
Burgos	Fuidio (Condado de Treviño)	NR	NR	NR	NR	NR	NR
Burgos	Gabanes (Valle de Tobalina)	NR	NR	NR	NR	NR	NR
Burgos	Galarde (Arlanzón)	NR	NR	NR	NR	NR	NR
Burgos	Galbarros (Galbarros)	NR	NR	NR	NR	NR	NR
Burgos	Gallejones (Valle de Zamanzas)	NR	NR	NR	NR	NR	NR
Burgos	Garganchon (Pradoluengo)	NR	NR	NR	NR	NR	NR
Burgos	Garaña (Valle de Tobalina)	NR	NR	NR	NR	NR	NR
Burgos	Gayangos (Merindad de Montija)	NR	NR	NR	NR	NR	NR
Burgos	Gijano (Valle de Mena)	NR	NR	NR	NR	NR	NR
Burgos	Golernio (Condado de Treviño)	NR	NR	NR	NR	NR	NR
Burgos	Grandival (Condado de Treviño)	NR	NR	NR	NR	NR	NR
Burgos	Gredilla de Sedano (Valle de Sedano)	NR	NR	NR	NR	NR	NR
Burgos	Gredilla la Polera (Merindad de Río Ubierna)	NR	NR	NR	NR	NR	NR
Burgos	Guadilla de Villamar (Sotresgudo)	NR	NR	R	RFP	R	R
Burgos	Guinicio (Miranda de Ebro)	NR	NR	NR	NR	NR	NR
Burgos	Guma (Vid y Barrios (La))	NR	NR	NR	NR	NR	NR

El significado de las claves (R, RFP, NR, (1), (2) y (3)) asociadas a cada entidad están definidas al inicio del Anexo II

CONSEJO DE CUENTAS DE CASTILLY LEÓN

Informe Anual sobre las Cuentas del Sector Público Local de Castilla y León – Ejercicio 2011

<u>PROVINCIA</u>	<u>DENOMINACIÓN (MUNICIPIO)</u>	<u>CUENTA GENERAL</u>					
		<u>2006</u>	<u>2007</u>	<u>2008</u>	<u>2009</u>	<u>2010</u>	<u>2011</u>
Burgos	Guzmán (Pedrosa de Duero)	NR	NR	NR	NR	NR	NR
Burgos	Hedesa (Merindad de Montija)	NR	NR	NR	NR	NR	NR
Burgos	Herbosa (Valle de Valdebezana)	NR	NR	NR	NR	NR	NR
Burgos	Hermosilla (Oña)	NR	NR	NR	NR	NR	NR
Burgos	Herrán (Valle de Tobalina)	NR	NR	NR	NR	NR	NR
Burgos	Herrera de Valdivielso (Rucandio)	NR	NR	NR	NR	NR	NR
Burgos	Higón (Alfoz de Santa Gadea)	NR	NR	NR	NR	NR	NR
Burgos	Hiniestra (Barrios de Colina)	NR	NR	NR	NR	NR	NR
Burgos	Hinojal de Riopisuerga (Castrillo de Riopisuerga)	NR	NR	NR	NR	NR	NR
Burgos	Hinojar del Rey (Huerta de Rey)	NR	NR	NR	NR	NR	NR
Burgos	Hocina (Villarcayo de Merindad de Castilla la Vieja)	NR	NR	NR	NR		
Burgos	Hontomín (Merindad de Río Ubierna)	NR	NR	NR	NR	NR	NR
Burgos	Hormaza (Estépar)	NR	NR	NR	NR	NR	NR
Burgos	Hormazuela (Villadiego)	NR	NR	NR	NR	RFP	NR
Burgos	Horna (Villarcayo de Merindad de Castilla la Vieja)	NR	NR	NR	NR	NR	NR
Burgos	Hornes (Valle de Mena)	NR	NR	NR	NR	NR	NR
Burgos	Hornillalastra (Merindad de Sotocueva)	NR	NR	NR	NR	NR	NR
Burgos	Hornillalatorre (Merindad de Sotocueva)	NR	NR	NR	NR	NR	NR
Burgos	Hornillayuso (Merindad de Sotocueva)	NR	NR	NR	NR	NR	NR
Burgos	Hoyos del Tozo (Basconcillos del Tozo)	NR	NR	NR	NR	NR	NR
Burgos	Hoyuelos de la Sierra (Salas de los Infantes)	NR	NR	NR	NR	NR	NR
Burgos	Hoz de Arriba (Valle de Valdebezana)	NR	NR	NR	NR	NR	NR
Burgos	Hoz de Valdivielso (Merindad de Valdivielso)	NR	NR	NR	NR	NR	NR
Burgos	Hozabejas (Rucandio)	NR	NR	NR	NR	NR	NR
Burgos	Huerta de Abajo (Valle de Valdelaguna)	NR	NR	NR	NR	NR	NR
Burgos	Huéspedes (Rucandio)	NR	NR	NR	NR	NR	NR
Burgos	Huidobro (Altos (Los))	NR	NR	NR	NR	NR	NR
Burgos	Humada (Humada)	NR	NR	NR	NR	NR	NR
Burgos	Humienta (Revillarruz)	NR	NR	NR	NR	NR	NR
Burgos	Imiruri (Condado de Treviño)	NR	NR	NR	NR	NR	NR
Burgos	Incinillas (Villarcayo de Merindad de Castilla la Vieja)	NR	NR	NR	NR	NR	NR
Burgos	Ircio (Miranda de Ebro)	NR	NR	NR	NR	NR	NR
Burgos	Irús (Valle de Mena)	NR	NR	NR	NR	NR	NR
Burgos	Laño (Condado de Treviño)	NR	NR	NR	NR	NR	NR
Burgos	Lara de los Infantes (Jurisdicción de Lara)	NR	NR	NR	NR	NR	NR
Burgos	Lastras de la Torre (Valle de Losa)	NR	NR	NR	NR	NR	NR
Burgos	Lastras de las Eras (Junta de Traslaloma)	NR	NR	NR	NR	NR	NR
Burgos	Lastras de Teza (Valle de Losa)	NR	NR	NR	NR	NR	NR
Burgos	Lechedo (Villarcayo de Merindad de Castilla la Vieja)	NR	NR	NR	NR	NR	
Burgos	Leciñana de Mena (Valle de Mena)	NR	NR	NR	NR	NR	NR
Burgos	Leciñana de Tobalina (Valle de Tobalina)	NR	NR	NR	NR	NR	NR
Burgos	Lences de Bureba (Poza de la Sal)	NR	NR	NR	NR	NR	NR
Burgos	Lermilla (Merindad de Río Ubierna)	NR	NR	NR	NR	NR	NR
Burgos	Leva (Merindad de Valdeporres)	NR	NR	NR	NR	NR	NR
Burgos	Lezana de Mena (Valle de Mena)	NR	NR	NR	NR	NR	NR
Burgos	Linares (Merindad de Sotocueva)	NR	NR	NR	NR	NR	NR
Burgos	Linares de la Vid (Vid y Barrios (La))	NR	NR	NR	RFP	RFP	RFP
Burgos	Llanillo de Valdelucio (Valle de Valdelucio)	NR	NR	NR	NR	NR	NR
Burgos	Llorenzo de Losa (Valle de Losa)	NR	NR	NR	NR	NR	NR
Burgos	Loma de Montija (Merindad de Montija)	NR	NR	NR	NR	NR	NR
Burgos	Lomana (Valle de Tobalina)	NR	NR	NR	NR	NR	NR

El significado de las claves (R, RFP, NR, (1), (2) y (3)) asociadas a cada entidad están definidas al inicio del Anexo II

CONSEJO DE CUENTAS DE CASTILLA Y LEÓN

Informe Anual sobre las Cuentas del Sector Público Local de Castilla y León – Ejercicio 2011

<u>PROVINCIA</u>	<u>DENOMINACIÓN (MUNICIPIO)</u>	<u>CUENTA GENERAL</u>					
		<u>2006</u>	<u>2007</u>	<u>2008</u>	<u>2009</u>	<u>2010</u>	<u>2011</u>
Burgos	Lomas de Villamediana (Alfoz de Bricia)	NR	NR	NR	NR	NR	NR
Burgos	Lozares de Tobalina (Valle de Tobalina)	NR	NR	NR	NR	NR	NR
Burgos	Machorras (Las) (Espinosa de los Monteros)	NR	NR	NR	NR	NR	NR
Burgos	Madrid de las Caderechas (Rucandío)	NR	NR	NR	NR	NR	NR
Burgos	Mahallos (Sordillos)	NR	NR	NR	NR	NR	NR
Burgos	Maltrana (Valle de Mena)	NR	NR	NR	NR	NR	NR
Burgos	Maltranilla (Valle de Mena)	NR	NR	NR	NR	NR	NR
Burgos	Mambliga de Losa (Valle de Losa)	NR	NR	NR	NR	NR	NR
Burgos	Mambrillas de Lara (Mambrillas de Lara)	NR	NR	NR	NR	NR	NR
Burgos	Mansilla de Burgos (Valle de Santibáñez)	NR	NR	NR	NR	NR	NR
Burgos	Manzanedo (Valle de Manzanedo)	NR	NR	NR	NR	NR	NR
Burgos	Marauri (Condado de Treviño)	NR	NR	NR	NR	NR	NR
Burgos	Marcillo (Quintanaélez)	NR	NR	NR	NR	NR	NR
Burgos	Marmellar de Arriba (Alfoz de Quintanadueñas)	NR	NR	NR	NR	NR	NR
Burgos	Masa (Merindad de Río Ubierna)	NR	NR	NR	NR	NR	NR
Burgos	Mazueco de Lara (Villoruebo)	NR	NR	NR	NR	NR	NR
Burgos	Mazuelo de Muñó (Estépar)	NR	NR	NR	NR	NR	NR
Burgos	Medianas (Valle de Mena)	NR	NR	NR	NR	NR	NR
Burgos	Medinilla de la Dehesa (Estépar)	NR	NR	NR	NR	NR	NR
Burgos	Melgosa de Burgos (Valle de las Navas)	NR	NR	NR	NR	NR	NR
Burgos	Melgosa de Villadiego (Villadiego)	NR	NR	NR	NR	RFP	NR
Burgos	Menamayor (Valle de Mena)	NR	NR	NR	NR	NR	NR
Burgos	Mijangos (Merindad de Cuesta-Urria)	NR	NR	NR	NR	NR	NR
Burgos	Mijaralengua (Valle de Tobalina)	NR	NR	NR	NR	NR	NR
Burgos	Miñón (Medina de Pomar)	NR	NR	NR	NR	NR	NR
Burgos	Miñón de Santibáñez (Valle de Santibáñez)	NR	NR	NR	NR	NR	NR
Burgos	Modúbar de la Cuesta (Carcedo de Burgos)	NR	NR	RFP	RFP	RFP	NR
Burgos	Modúbar de San Cibrián (Ibeas de Juarros)	NR	NR	NR	NR	NR	NR
Burgos	Molina de Ubierna (La) (Merindad de Río Ubierna)	NR	NR	NR	NR	NR	NR
Burgos	Molina del Portillo de Busto (La) (Oña)	NR	NR	NR	NR	NR	NR
Burgos	Momediano (Medina de Pomar)	NR	NR	NR	NR	NR	NR
Burgos	Moneo (Medina de Pomar)	NR	NR	NR	NR	NR	NR
Burgos	Montañana (Miranda de Ebro)	NR	NR	NR	NR	NR	NR
Burgos	Montecillo (Merindad de Montija)	NR	NR	NR	NR	NR	
Burgos	Montejo de Bricia (Alfoz de Bricia)	NR	NR	NR	NR	NR	NR
Burgos	Montejo de Cebas (Valle de Tobalina)	NR	NR	NR	NR	NR	NR
Burgos	Montejo de San Miguel (Valle de Tobalina)	NR	NR	NR	NR	NR	NR
Burgos	Montoto (Valle de Valdebezana)	NR	NR	NR	NR	NR	NR
Burgos	Montuenga (Madrigalejo del Monte)	NR	NR	NR	NR	NR	NR
Burgos	Moradillo de Sedano (Valle de Sedano)	NR	NR	NR	NR	NR	NR
Burgos	Moriana (Encío)	NR	NR	NR	NR	NR	NR
Burgos	Mozares (Villarcastro de Merindad de Castilla la Vieja)	NR	NR	NR	NR	NR	NR
Burgos	Mozoncillo de Juarros (Ibeas de Juarros)	NR	NR	NR	NR	NR	NR
Burgos	Muergas (Condado de Treviño)	NR	NR	NR	NR	NR	NR
Burgos	Nava de Mena (Valle de Mena)	NR	NR	NR	NR	NR	NR
Burgos	Navagos (Medina de Pomar)	NR	NR	NR	NR	NR	NR
Burgos	Nidáguila (Valle de Sedano)	NR	NR	NR	NR	NR	NR
Burgos	Noceco (Merindad de Montija)	NR	NR	NR	NR	NR	NR
Burgos	Nofuentes (Merindad de Cuesta-Urria)	NR	NR	NR	NR	NR	NR
Burgos	Nuez de Abajo (La) (Valle de Santibáñez)	NR	NR	NR	NR	NR	NR
Burgos	Nuez de Arriba (La) (Úrbel del Castillo)	NR	NR	NR	NR	NR	NR

El significado de las claves (R, RFP, NR, (1), (2) y (3)) asociadas a cada entidad están definidas al inicio del Anexo II

CONSEJO DE CUENTAS DE CASTILLY LEÓN

Informe Anual sobre las Cuentas del Sector Público Local de Castilla y León – Ejercicio 2011

PROVINCIA	DENOMINACIÓN (MUNICIPIO)	CUENTA GENERAL					
		2006	2007	2008	2009	2010	2011
Burgos	Obarenes (Encío)	NR	NR	NR	NR	NR	NR
Burgos	Obecuri (Condado de Treviño)	NR	NR	NR	NR	NR	NR
Burgos	Ocilla y Ladrera (Condado de Treviño)	NR	NR	NR	NR	NR	NR
Burgos	Ocón de Villafranca (Villafranca Montes de Oca)	NR	NR	NR	NR	NR	NR
Burgos	Ogueta (Condado de Treviño)	NR	NR	NR	NR	NR	NR
Burgos	Ojeda (Rucandío)	NR	NR	NR	NR	NR	NR
Burgos	Olmillos de Sasamón (Sasamón)	NR	NR	RFP	RFP	RFP	RFP
Burgos	Olmos Albos (Revillarruz)	NR	NR	NR	NR	NR	NR
Burgos	Olmos de Atapuerca (Atapuerca)	NR	NR	NR	NR	NR	NR
Burgos	Olmos de la Picaza (Villadiego)	NR	NR	NR	NR	RFP	NR
Burgos	Orbaneja del Castillo (Valle de Sedano)	NR	NR	NR	NR	NR	NR
Burgos	Orbañanos (Valle de Tobalina)	NR	NR	NR	NR	NR	NR
Burgos	Ordejones, Los (Humada)	NR	NR	NR	NR	NR	NR
Burgos	Orden de Tobalina (La) (Valle de Tobalina)	NR	NR	NR	NR	NR	NR
Burgos	Orón (Miranda de Ebro)	NR	NR	NR	NR	NR	NR
Burgos	Oteo de Losa (Medina de Pomar)	NR	NR	NR	NR	NR	NR
Burgos	Ozana (Condado de Treviño)	NR	NR	NR	NR	NR	NR
Burgos	Palacios de Benaver (Isar)	NR	NR	NR	NR	NR	NR
Burgos	Palazuelos de Cuesta-Urriá (Trespaderne)	NR	NR	NR	NR	NR	NR
Burgos	Palazuelos de Villadiego (Villadiego)	NR	NR	NR	NR	RFP	NR
Burgos	Pangua (Condado de Treviño)	NR	NR	NR	NR	NR	NR
Burgos	Pangusion (Valle de Tobalina)	NR	NR	NR	NR	NR	NR
Burgos	Panizares de Valdivielso (Merindad de Valdivielso)	NR	NR	NR	NR	NR	NR
Burgos	Para (Espinosa de los Monteros)	NR	NR	NR	NR	NR	NR
Burgos	Paralacuesta (Merindad de Cuesta-Urriá)	NR	NR	NR	NR	NR	NR
Burgos	Páramo del Arroyo (Alfoz de Quintanadueñas)	NR	NR	NR	NR	NR	NR
Burgos	Paresotas (Medina de Pomar)	NR	NR	NR	NR	NR	NR
Burgos	Pariza (Condado de Treviño)	NR	NR	NR	NR	NR	NR
Burgos	Parte de Bureba (La) (Oña)	NR	NR	NR	NR	NR	NR
Burgos	Parte de Sotoscueva (La) (Merindad de Sotoscueva)	NR	NR	NR	NR	NR	NR
Burgos	Partearroyo (Valle de Mena)	NR	NR	NR	NR	NR	NR
Burgos	Paúl de Valdelucio (Valle de Valdelucio)	NR	NR	NR	NR	NR	NR
Burgos	Paúles de Lara (Jurisdicción de Lara)	NR	NR	NR	NR	NR	NR
Burgos	Paules del Agua (Avellanosa de Muñó)	NR	NR	NR	NR	NR	NR
Burgos	Pedrosa de Muñó (Éstépar)	NR	NR	NR	NR	NR	NR
Burgos	Pedrosa de Tobalina (Valle de Tobalina)	NR	NR	NR	NR	NR	NR
Burgos	Pedrosa de Valdelucio (Valle de Valdelucio)	NR	NR	NR	NR	NR	NR
Burgos	Pedrosa de Valdeporres (Merindad de Valdeporres)	NR	NR				
Burgos	Penches (Oña)	NR	NR	NR	NR	NR	NR
Burgos	Peñahorada (Merindad de Río Ubierna)	NR	NR	NR	NR	NR	NR
Burgos	Peñalba de Castro (Huerta de Rey)	NR	NR	NR	NR	NR	NR
Burgos	Pereda (Merindad de Sotoscueva)	NR	NR	NR	NR	NR	NR
Burgos	Perex de Losa (Medina de Pomar)	NR	NR	NR	NR	NR	NR
Burgos	Pesadas de Burgos (Altos (Los))	NR	NR	NR	NR	NR	NR
Burgos	Pesquera de Ebro (Valle de Sedano)	NR	NR	NR	NR	NR	NR
Burgos	Piedra (La) (Basconillos del Tozo)	NR	NR	NR	NR	NR	NR
Burgos	Piedrahíta de Juarros (Santa María del Invierno)	RFP	RFP	RFP	RFP	RFP	R
Burgos	Piedrahíta de Muñó (Pinilla de los Moros)	NR	NR	NR	NR	NR	NR
Burgos	Pinedillo (Avellanosa de Muñó)	NR	NR	NR	NR	NR	NR
Burgos	Pinillos de Esgueva (Sotillo de la Ribera)	NR	NR	NR	NR	NR	NR
Burgos	Pino de Bureba (Oña)	NR	NR	NR	NR	NR	NR

El significado de las claves (R, RFP, NR, (1), (2) y (3)) asociadas a cada entidad están definidas al inicio del Anexo II

CONSEJO DE CUENTAS DE CASTILLA Y LEÓN

Informe Anual sobre las Cuentas del Sector Público Local de Castilla y León – Ejercicio 2011

<u>PROVINCIA</u>	<u>DENOMINACIÓN (MUNICIPIO)</u>	<u>CUENTA GENERAL</u>					
		<u>2006</u>	<u>2007</u>	<u>2008</u>	<u>2009</u>	<u>2010</u>	<u>2011</u>
Burgos	Población de Arreba (Valle de Manzanedo)	NR	NR	NR	NR	NR	NR
Burgos	Población de Valdivielso (Merindad de Valdivielso)	NR	NR	NR	NR	NR	NR
Burgos	Porquera de Butrón (Altos (Los))	NR	NR	NR	NR	NR	NR
Burgos	Portilla (Bozoó)	NR	NR	NR	NR	NR	NR
Burgos	Prada (La) (Valle de Tobalina)	NR	NR	NR	NR	NR	NR
Burgos	Prádanos del Tozo (Basconcillos del Tozo)	NR	NR	NR	NR	NR	NR
Burgos	Pradilla de Hoz de Arreba (Valle de Valdebezana)	NR	NR	NR	NR	NR	NR
Burgos	Pradolamata (Merindad de Cuesta-Urria)	NR	NR	NR	NR	NR	
Burgos	Presilla (La) (Valle de Mena)	NR	NR	NR	NR	NR	NR
Burgos	Presillas (Alfoz de Bricia)	NR	NR	NR	NR	NR	NR
Burgos	Puentearenas de Valdivielso (Merindad de Valdivielso)	NR	NR	NR	NR	NR	NR
Burgos	Puentedey (Merindad de Valdeporres)	NR	NR	NR	NR	NR	NR
Burgos	Puras de Villafranca (Belorado)	NR	NR	NR	NR	NR	NR
Burgos	Quecedo de Valdivielso (Merindad de Valdivielso)	NR	NR	NR	NR	NR	NR
Burgos	Quincoces de Yuso (Valle de Losa)	NR	NR	NR	NR	NR	NR
Burgos	Quintana de losPrados (Espinosa de los Monteros)	NR	NR	NR	NR	NR	NR
Burgos	Quintana de Rueda (La) (Villarcayo de Merindad de Castilla la Vieja)	NR	NR	NR	NR	NR	NR
Burgos	Quintana de Valdivielso (Merindad de Valdivielso)	NR	NR	NR	NR	NR	NR
Burgos	Quintana del Pino (Úrbel del Castillo)	NR	NR	NR	NR	NR	NR
Burgos	Quintana María (Valle de Tobalina)	NR	NR	NR	NR	NR	NR
Burgos	Quintana Martín Galíndez (Valle de Tobalina)	NR	NR	NR	NR	NR	NR
Burgos	Quintanabaldo (Merindad de Valdeporres)	NR	NR	NR	NR	NR	NR
Burgos	Quintanaentello (Valle de Valdebezana)	NR	NR	NR	NR	NR	NR
Burgos	Quintanalacuesta (Merindad de Cuesta-Urria)	NR	NR	NR	NR	NR	NR
Burgos	Quintanalara (Revilla del Campo)	NR	NR	NR	NR	NR	NR
Burgos	Quintanaloma (Valle de Sedano)	NR	NR	NR	NR	NR	NR
Burgos	Quintanaloranco (Belorado)	NR	NR	NR	NR	NR	NR
Burgos	Quintanamánvirgo (Pedrosa de Duero)	NR	NR	NR	NR	NR	NR
Burgos	Quintanaopio (Aguas Cándidas)	NR	NR	NR	NR	NR	NR
Burgos	Quintanarraya (Huerta de Rey)	NR	NR	NR	NR	NR	NR
Burgos	Quintanarriz (Merindad de Río Ubierna)	NR	NR	NR	NR	NR	NR
Burgos	Quintanas de Valdelucio (Valle de Valdelucio)	NR	NR	NR	NR	NR	NR
Burgos	Quintana-Urria (Carcedo de Bureba)	NR	NR	NR	NR	NR	NR
Burgos	Quintanilla Caberrojás (Rojas)	NR	NR	NR	NR	NR	NR
Burgos	Quintanilla Cabrera (Villoruebo)	NR	NR	NR	NR	NR	NR
Burgos	Quintanilla Colina (Altos (Los))	NR	NR	NR	NR	NR	NR
Burgos	Quintanilla de la Presa (Villadiego)	NR	NR	NR	NR	RFP	R
Burgos	Quintanilla de las Carretas (San Mamés de Burgos)	NR	NR	NR	NR	NR	NR
Burgos	Quintanilla de las Viñas (Mambrillas de Lara)	NR	NR	NR	NR	NR	NR
Burgos	Quintanilla de losAdrianos (Villarcayo de Merindad de Castilla la Vieja)	NR	NR	NR	NR	NR	NR
Burgos	Quintanilla de Pienza (Merindad de Montija)	NR	NR	NR	NR	NR	NR
Burgos	Quintanilla de Río Fresno (Sotresgudo)	NR	NR	NR	RFP	R	R
Burgos	Quintanilla de Sotoscueva (Merindad de Sotoscueva)	NR	NR	NR	NR	NR	NR
Burgos	Quintanilla de Urrilla (Valle de Valdelaguna)	NR	NR	NR	NR	NR	NR
Burgos	Quintanilla del Monte En Rioja (Redecilla del Campo)	NR	NR	NR	NR	NR	NR
Burgos	Quintanilla del Rebollos (Merindad de Sotoscueva)	NR	NR	NR	NR	NR	NR
Burgos	Quintanilla del Monte En Juarros (Villaescusa la Sombría)	NR	NR	NR	NR	NR	NR
Burgos	Quintanilla Pedro Abarca (Huérmeces)	NR	NR	NR	NR	NR	NR

El significado de las claves (R, RFP, NR, (1), (2) y (3)) asociadas a cada entidad están definidas al inicio del Anexo II

CONSEJO DE CUENTAS DE CASTILLA Y LEÓN

Informe Anual sobre las Cuentas del Sector Público Local de Castilla y León – Ejercicio 2011

PROVINCIA	DENOMINACIÓN (MUNICIPIO)	CUENTA GENERAL					
		2006	2007	2008	2009	2010	2011
Burgos	Quintanilla Riopico (Orbaneja Riopico)	NR	NR	NR	NR	NR	NR
Burgos	Quintanilla San Román (Valle de Valdebezana)	NR	NR	NR	NR	NR	NR
Burgos	Quintanilla Santa Gadea (Alfoz de Santa Gadea)	NR	NR	NR	NR	NR	NR
Burgos	Quintanilla Sobresierra (Merindad de Río Ubierna)	NR	NR	NR	NR	NR	NR
Burgos	Quintanilla Sogüenza (Villarcayo de Merindad de Castilla la Vieja)	NR	NR	NR	NR	NR	NR
Burgos	Quintanilla Somoño (Estépar)	NR	NR	NR	NR	NR	NR
Burgos	Quintanilla Sopena (Merindad de Montija)	NR	NR	NR	NR	NR	NR
Burgos	Quintanilla Valdebodres (Merindad de Sotoscueva)	NR	NR	NR	NR	NR	NR
Burgos	Quintanilla-Escalada (Valle de Sedano)	NR	NR	NR	NR	NR	NR
Burgos	Quintanilla-Montecabezas (Merindad de Cuesta-Urria)	NR	NR	NR	NR	NR	NR
Burgos	Quisicedo (Merindad de Sotoscueva)	NR	NR	NR	NR	NR	NR
Burgos	Rabanos (Rábanos)	NR	NR	NR	NR	NR	NR
Burgos	Rabé de los Escuderos (Lerma)	NR	NR	NR	NR	NR	NR
Burgos	Rad (La) (Basconcillos del Tozo)	NR	NR	NR	NR	NR	NR
Burgos	Ranedo-Promediano (Valle de Tobalina)	NR	NR	NR	NR	NR	NR
Burgos	Ranera (Partido de la Sierra en Tobalina)	NR	NR	NR	NR	NR	NR
Burgos	Rebolleda (La) (Rebolledo de la Torre)	NR	NR	NR	NR	NR	NR
Burgos	Rebolledas (Las) (Valle de Santibáñez)	NR	NR	NR	NR	NR	NR
Burgos	Rebolledillo de la Orden (Sotresgudo)	NR	NR	NR	RFP	R	R
Burgos	Rebolledo de la Torre (Rebolledo de la Torre)	NR	NR	NR	NR	NR	NR
Burgos	Rebolledo de Traspeña (Humada)	NR	NR	NR	NR	NR	NR
Burgos	Redondo (Merindad de Sotoscueva)	NR	NR	NR	NR	NR	NR
Burgos	Relloso (Valle de Losa)	NR	NR	NR	NR	NR	NR
Burgos	Renedo de la Escalera (Valle de Valdelucio)	NR	NR	NR	NR	NR	NR
Burgos	Revinga de Muñó (Villaverde del Monte)	NR	NR	NR	NR	NR	NR
Burgos	Revilla de Herrán (La) (Valle de Tobalina)	NR	NR	NR	NR	NR	NR
Burgos	Revilla de Pienza (Merindad de Montija)	NR	NR	NR	NR	NR	NR
Burgos	Revilla-Cabriada (Lerma)	NR	NR	NR	NR	NR	NR
Burgos	Revillagodos (Briviesca)	NR	NR	NR	NR	NR	NR
Burgos	Revillalcón (Salinillas de Bureba)	NR	NR	NR	NR	NR	NR
Burgos	Riaño (Valle de Valdebezana)	NR	NR	NR	NR	NR	NR
Burgos	Riba de Valdelucio (La) (Valle de Valdelucio)	NR	NR	NR	NR	NR	NR
Burgos	Ribota de Mena (Valle de Mena)	NR	NR	NR	NR	NR	NR
Burgos	Río de Losa (Valle de Losa)	NR	NR	NR	NR	NR	NR
Burgos	Río Quintanilla (Aguas Cándidas)	NR	NR	NR	NR	NR	NR
Burgos	Riocerezo (Valle de las Navas)	NR	NR	NR	NR	NR	NR
Burgos	Rioparaiso (Villadiego)	NR	NR	NR	NR	RFP	RFP
Burgos	Robredo de las Pueblas (Merindad de Valdeporres)	NR	NR	NR	NR	NR	NR
Burgos	Robredo Temiño (Valle de las Navas)	NR	NR	NR	NR	NR	NR
Burgos	Rojas (Rojas)	NR	NR	NR	NR	NR	NR
Burgos	Ros (Valle de Santibáñez)	NR	NR	NR	NR	NR	NR
Burgos	Rosío (Medina de Pomar)	NR	NR	NR	NR	NR	NR
Burgos	Rozas (Merindad de Valdeporres)	NR	NR	NR	NR	NR	NR
Burgos	Rublacedo de Abajo (Rublacedo de Abajo)	NR	NR	NR	NR	NR	NR
Burgos	Rublacedo de Arriba (Rublacedo de Abajo)	NR	NR	NR	NR	NR	NR
Burgos	Rucandío (Rucandío)	NR	NR	NR	NR	NR	NR
Burgos	Rufrancos (Valle de Tobalina)	NR	NR	NR	NR	NR	NR
Burgos	Rupelo (Villaespasa)	NR	NR	NR	NR	NR	NR
Burgos	Ruyales del Agua (Lerma)	NR	NR	NR	NR	NR	NR
Burgos	Ruyales del Páramo (Huérmeces)	NR	NR	NR	NR	NR	NR

El significado de las claves (R, RFP, NR, (1), (2) y (3)) asociadas a cada entidad están definidas al inicio del Anexo II

CONSEJO DE CUENTAS DE CASTILLY LEÓN

Informe Anual sobre las Cuentas del Sector Público Local de Castilla y León – Ejercicio 2011

<u>PROVINCIA</u>	<u>DENOMINACIÓN (MUNICIPIO)</u>	<u>CUENTA GENERAL</u>					
		<u>2006</u>	<u>2007</u>	<u>2008</u>	<u>2009</u>	<u>2010</u>	<u>2011</u>
Burgos	Salazar (Villarcayo de Merindad de Castilla la Vieja)	NR	NR	RFP	RFP	RFP	RFP
Burgos	Salazar de Amaya (Sotresgudo)	NR	NR	NR	RFP	R	R
Burgos	Salguero de Juarros (Ibeas de Juarros)	NR	NR	NR	NR	NR	NR
Burgos	Salinas de Rosío (Medina de Pomar)	NR	NR	NR	NR	NR	NR
Burgos	Salinillas de Bureba (Salinillas de Bureba)	NR	NR	NR	NR	NR	NR
Burgos	Samiano (Condado de Treviño)	NR	NR	NR	NR	NR	NR
Burgos	San Clemente del Valle (San Vicente del Valle)	NR	NR	NR	NR	NR	NR
Burgos	San Cristóbal de Almendres (Merindad de Cuesta-Urria)	NR	NR	NR	NR	NR	NR
Burgos	San Felices del Rudrón (Tubilla del Agua)	NR	NR	NR	NR	NR	NR
Burgos	San Juan de Ortega (Barrios de Colina)	NR	NR	NR	NR	NR	NR
Burgos	San Llorente de la Vega (Melgar de Fernamental)	NR	NR	NR	NR	NR	NR
Burgos	San Llorente de Losa (Valle de Losa)	NR	NR	NR	NR	NR	NR
Burgos	San Mamés de Abar (Basconcillos del Tozo)	NR	NR	NR	NR	NR	NR
Burgos	San Martín de Don (Valle de Tobalina)	NR	NR	NR	NR	NR	NR
Burgos	San Martín de Humada (Humada)	NR	NR	NR	NR	NR	NR
Burgos	San Martín de las Ollas (Merindad de Valdeporres)	NR	NR	NR	NR	NR	NR
Burgos	San Martín de Losa (Valle de Losa)	NR	NR	NR	NR	NR	NR
Burgos	San Martín de Porres (Merindad de Valdeporres)	NR	NR	NR	NR	NR	NR
Burgos	San Martín del Zar (Condado de Treviño)	NR	NR	NR	NR	NR	NR
Burgos	San Medel (Cardeñajimeno)	NR	NR	NR	NR	NR	NR
Burgos	San Millán de Juarros (Ibeas de Juarros)	NR	NR	NR	NR	NR	NR
Burgos	San Millán de San Zadornil (Jurisdicción de San Zadornil)	NR	NR	NR	RFP	RFP	RFP
Burgos	San Pantaleón de Losa (Valle de Losa)	NR	NR	NR	NR	NR	NR
Burgos	San Pantaleón del Páramo (Huérmeces)	NR	NR	NR	NR	NR	NR
Burgos	San Pedro de la Hoz (Galbarros)	NR	NR	NR	NR	NR	NR
Burgos	San Pedro del Monte (Bascuñana)	NR	NR	NR	NR	NR	NR
Burgos	San Pedro Samuel (Pedrosa de Río Úrbel)	NR	NR	NR	NR	NR	NR
Burgos	San Pelayo (Merindad de Montija)	NR	NR	NR	NR	NR	NR
Burgos	San Vicente de Villamezán (Valle de Valdebezana)	NR	NR	NR	NR	NR	NR
Burgos	San Vicentejo (Condado de Treviño)	NR	NR	NR	NR	NR	NR
Burgos	Sandoval de la Reina (Villadiago)	NR	NR	NR	NR	RFP	R
Burgos	Santa Coloma del Rudrón (Sargentos de la Lora)	NR	NR	NR	NR	NR	NR
Burgos	Santa Cruz de Andino (Villarcayo de Merindad de Castilla la Vieja)	NR	NR	NR	NR	NR	NR
Burgos	Santa Cruz de Juarros (Ibeas de Juarros)	NR	NR	NR	NR	NR	NR
Burgos	Santa Cruz de Mena (Valle de Mena)	NR	NR	NR	NR	NR	NR
Burgos	Santa Cruz del Tozo (Basconcillos del Tozo)	NR	NR	NR	NR	NR	NR
Burgos	Santa Gadea de Alfoz (Alfoz de Santa Gadea)	NR	NR	NR	NR	NR	NR
Burgos	Santa María de Garoña (Valle de Tobalina)	NR	NR	NR	NR	NR	NR
Burgos	Santa María del Llano de Tudela (Valle de Mena)	NR	NR	NR	NR	NR	NR
Burgos	Santa Olalla (Espinosa de los Monteros)	NR	NR	NR	NR	NR	NR
Burgos	Santa Olalla de Valdivielso (Merindad de Valdivielso)	NR	NR	NR	NR	NR	NR
Burgos	Santa Olalla del Valle (Villagalijo)	NR	NR	NR	NR	NR	NR
Burgos	Santecilla (Valle de Mena)	NR	NR	NR	NR	NR	NR
Burgos	Santelices (Merindad de Valdeporres)	NR	NR	NR	NR	NR	NR
Burgos	Santiago de Tudela (Valle de Mena)	NR	NR	NR	NR	NR	NR
Burgos	Santillán del Agua (Lerma)	NR	NR	NR	NR	NR	NR
Burgos	Santocildes (Valle de Tobalina)	NR	NR	NR	NR	NR	NR
Burgos	Santotis (Trespaderne)	NR	NR	NR	NR	NR	NR
Burgos	Santovenia de Oca (Arlanzón)	NR	NR	NR	NR	NR	NR
Burgos	Santurde (Medina de Pomar)	NR	NR	NR	NR	NR	NR

El significado de las claves (R, RFP, NR, (1), (2) y (3)) asociadas a cada entidad están definidas al inicio del Anexo II

CONSEJO DE CUENTAS DE CASTILLA Y LEÓN

Informe Anual sobre las Cuentas del Sector Público Local de Castilla y León – Ejercicio 2011

<u>PROVINCIA</u>	<u>DENOMINACIÓN (MUNICIPIO)</u>	<u>CUENTA GENERAL</u>					
		<u>2006</u>	<u>2007</u>	<u>2008</u>	<u>2009</u>	<u>2010</u>	<u>2011</u>
Burgos	Saraso (Condado de Treviño)	NR	NR	NR	NR	NR	NR
Burgos	Siones (Valle de Mena)	NR	NR	NR	NR	NR	NR
Burgos	Sobrepeña (Merindad de Sotoscueva)	NR	NR	NR	NR	NR	NR
Burgos	Solanas de Valdelucio (Valle de Valdelucio)	NR	NR	NR	NR	NR	NR
Burgos	Solduengo de Bureba (Barrios de Bureba (Los))	NR	NR	NR	NR	NR	NR
Burgos	Soncillo (Valle de Valdebezana)	NR	NR	NR	NR	NR	NR
Burgos	Sopeñano (Valle de Mena)	NR	NR	NR	NR	NR	NR
Burgos	Sotillo de Rioja (Redecilla del Campo)	NR	NR	NR	NR	NR	NR
Burgos	Sotovellanos (Sotresgudo)	NR	NR	NR	RFP	R	R
Burgos	Suzana (Miranda de Ebro)	NR	NR	NR	NR	NR	NR
Burgos	Tablada de Villadiego (Villadiego)	NR	NR	NR	NR	RFP	NR
Burgos	Tablada del Rudrón (Tubilla del Agua)	NR	NR	NR	NR	NR	NR
Burgos	Tabliega (Junta de Traslaloma)	NR	NR	NR	NR	NR	NR
Burgos	Talamillo del Tozo (Basconillos del Tozo)	NR	NR	NR	NR	NR	NR
Burgos	Tañabueyes de la Sierra (Tinieblas de la Sierra)	NR	NR	NR	NR	NR	NR
Burgos	Tapia de Villadiego (Villadiego)	NR	NR	NR	NR	RFP	NR
Burgos	Taranco (Valle de Mena)	NR	NR	NR	NR	NR	NR
Burgos	Taravero (Condado de Treviño)	NR	NR	NR	NR	NR	NR
Burgos	Tartales de Cilla (Trespaderne)	NR	NR	NR	NR	NR	NR
Burgos	Tartales de los Montes (Merindad de Valdivielso)	NR	NR	NR	NR	NR	NR
Burgos	Temíño (Valle de las Navas)	NR	NR	NR	NR	NR	NR
Burgos	Terminón (Oña)	NR	NR	NR	NR	NR	NR
Burgos	Terradillos de Sedano (Valle de Sedano)	NR	NR	NR	NR	NR	NR
Burgos	Terrazos de Bureba (Barrios de Bureba (Los))	NR	NR	NR	NR	NR	NR
Burgos	Teza de Losa (Valle de Losa)	NR	NR	NR	NR	NR	NR
Burgos	Tobes y Rahedo (Valle de las Navas)	NR	NR	NR	NR	NR	NR
Burgos	Tolbaños de Abajo (Valle de Valdelaguna)	NR	NR	NR	NR	NR	NR
Burgos	Tolbaños de Arriba (Valle de Valdelaguna)	NR	NR	NR	NR	NR	NR
Burgos	Torme (Villarcayo de Merindad de Castilla la Vieja)	NR	NR	NR	NR	NR	NR
Burgos	Tornadijo (Madrigal del Monte)	NR	NR	NR	NR	NR	NR
Burgos	Torre (Condado de Treviño)	NR	NR	NR	NR	NR	NR
Burgos	Torrecitores del Enebral (Avellanosa de Muñó)	NR	NR	NR	NR	NR	NR
Burgos	Torres de Abajo (Valle de Valdebezana)	NR	NR	NR	NR	NR	NR
Burgos	Torres de Medina (Medina de Pomar)	NR	NR	NR	NR	NR	NR
Burgos	Trashaedo del Tozo (Basconillos del Tozo)	NR	NR	NR	NR	NR	NR
Burgos	Tremellos (Los) (Valle de Santibáñez)	NR	NR	NR	NR	NR	NR
Burgos	Trespaderne (Trespaderne)	NR	NR	NR	NR	NR	
Burgos	Treviño (Condado de Treviño)	NR	NR	NR	NR	NR	NR
Burgos	Tubilla (Villarcayo de Merindad de Castilla la Vieja)	NR	NR	NR	NR	NR	NR
Burgos	Tubilleja de Ebro (Altos (Los))	NR	NR	NR	NR	NR	NR
Burgos	Tudanca de Ebro (Altos (Los))	NR	NR	NR	NR	NR	NR
Burgos	Turrientes (Cerratón de Juarros)	NR	NR	NR	NR	NR	NR
Burgos	Ubierna (Merindad de Río Ubierna)	NR	NR	NR	NR	RFP	NR
Burgos	Ungo (Valle de Mena)	NR	NR	NR	NR	NR	NR
Burgos	Ura (Covarrubias)	NR	NR	NR	NR	NR	R
Burgos	Urbel del Castillo (Úrbel del Castillo)	NR	NR	NR	NR	NR	NR
Burgos	Urrez (Villasur de Herreros)	NR	NR	NR	NR	NR	NR
Burgos	Urria (Merindad de Cuesta-Urria)	NR	NR	NR	NR	NR	NR
Burgos	Uzquiano (Condado de Treviño)	NR	NR	NR	NR	NR	NR
Burgos	Valcabado de Roa (Pedrosa de Duero)	NR	NR	NR	NR	NR	NR
Burgos	Valcárceres (Los) (Villadiego)	NR	NR	NR	NR	RFP	NR

El significado de las claves (R, RFP, NR, (1), (2) y (3)) asociadas a cada entidad están definidas al inicio del Anexo II

CONSEJO DE CUENTAS DE CASTILLA Y LEÓN

Informe Anual sobre las Cuentas del Sector Público Local de Castilla y León – Ejercicio 2011

PROVINCIA	DENOMINACIÓN (MUNICIPIO)	CUENTA GENERAL					
		2006	2007	2008	2009	2010	2011
Burgos	Valdazo (Briviesca)	NR	NR	NR	NR	NR	NR
Burgos	Valdeajos de la Lora (Sargentos de la Lora)	NR	NR	NR	NR	NR	NR
Burgos	Valdelateja (Valle de Sedano)	NR	NR	NR	NR	NR	NR
Burgos	Valdenoceda (Merindad de Valdivielso)	NR	NR	NR	NR	NR	NR
Burgos	Valderías (Alfoz de Bricia)	NR	NR	NR	NR	NR	NR
Burgos	Valderrama (Partido de la Sierra en Tobalina)	NR	NR	NR	NR	NR	NR
Burgos	Valhermosa (Merindad de Valdivielso)	NR	NR	NR	NR	NR	NR
Burgos	Vallejimeno (Valle de Valdelaguna)	NR	NR	NR	NR	NR	NR
Burgos	Vallejo de Mena (Valle de Mena)	NR	NR	NR	NR	NR	NR
Burgos	Vallejo de Sotoscueva (Merindad de Sotoscueva)	NR	NR	NR	NR	NR	NR
Burgos	Vallejuelo (Valle de Mena)	NR	NR	NR	NR	NR	NR
Burgos	Valpuesta (Berberana)	NR	NR	NR	NR	NR	NR
Burgos	Valtierra de Albacastro (Rebolledo de la Torre)	NR	NR	NR	NR	NR	NR
Burgos	Valtierra de Riopisuerga (Melgar de Fernamental)	NR	NR	NR	NR	NR	NR
Burgos	Valujera (Valle de Tobalina)	NR	NR	NR	NR	NR	NR
Burgos	Veguecilla (La) (Royuela de Río Franco)	NR	NR	NR	NR	NR	NR
Burgos	Vesgas de Bureba (Las) (Barrios de Bureba (Los))	NR	NR	NR	NR	NR	NR
Burgos	Viadas (Las) (Valle de Tobalina)	NR	NR	NR	NR	NR	NR
Burgos	Viergol (Valle de Mena)	NR	NR	NR	NR	NR	NR
Burgos	Vigo (El) (Valle de Mena)	NR	NR	NR	NR	NR	NR
Burgos	Villabascones (Merindad de Sotoscueva)	NR	NR	NR	NR	NR	NR
Burgos	Villabascones de Bezana (Valle de Valdebezana)	NR	NR	NR	NR	NR	NR
Burgos	Villabasil (Valle de Losa)	NR	NR	NR	NR	NR	NR
Burgos	Villacanes (Villarcayo de Merindad de Castilla la Vieja)	NR	NR	NR	NR	NR	NR
Burgos	Villacién de Losa (Valle de Losa)	NR	NR	NR	NR	NR	NR
Burgos	Villacienzo (Villalbilla de Burgos)	NR	NR	NR	NR	NR	NR
Burgos	Villacomparada de Rueda (Villarcayo de Merindad de Castilla la Vieja)	NR	NR	NR	NR	NR	NR
Burgos	Villaescobedo (Valle de Valdelucio)	NR	NR	NR	NR	NR	NR
Burgos	Villaescusa de Tobalina (Valle de Tobalina)	NR	NR	NR	NR	NR	NR
Burgos	Villaescusa del Butrón (Altos (Los))	NR	NR	NR	NR	NR	NR
Burgos	Villaescusa la Solana (Villaescusa la Sombría)	NR	NR	NR	NR	NR	NR
Burgos	Villaescusa la Sombría (Villaescusa la Sombría)	NR	NR	NR	NR	NR	NR
Burgos	Villaespasa (Villaespasa)	NR	NR	NR	NR	NR	NR
Burgos	Villafuertes (Villangómez)	NR	NR	NR	NR	NR	NR
Burgos	Villagutiérrez (Estépar)	NR	NR	NR	NR	NR	NR
Burgos	Villahernando (Villadiego)	NR	NR	NR	NR	RFP	NR
Burgos	Villahizán de Treviño (Villadiego)	NR	NR	NR	NR	RFP	NR
Burgos	Villalacre (Junta de Traslaloma)	NR	NR	NR	NR	NR	NR
Burgos	Villalaín (Villarcayo de Merindad de Castilla la Vieja)	NR	NR	NR	NR	NR	NR
Burgos	Villalabrús de Losa (Valle de Losa)	NR	NR	NR	NR	NR	NR
Burgos	Villalázara (Merindad de Montija)	NR	NR	NR	NR	NR	NR
Burgos	Villalba de Losa (Junta de Villalba de Losa)	NR	NR	NR	NR	NR	NR
Burgos	Villalbilla de Villadiego (Villadiego)	NR	NR	NR	NR	RFP	NR
Burgos	Villalbilla-Sobresierra (Merindad de Río Ubierna)	NR	NR	NR	NR	NR	NR
Burgos	Villalbos (Valle de Oca)	NR	NR	NR	NR	NR	NR
Burgos	Villalibado (Villadiego)	NR	NR	NR	NR	RFP	NR
Burgos	Villalmondar (Valle de Oca)	NR	NR	NR	NR	NR	NR
Burgos	Villalómez (Valle de Oca)	NR	NR	NR	NR	NR	NR
Burgos	Villaluenga de Losa (Valle de Losa)	NR	NR	NR	NR	NR	NR
Burgos	Villamartín de Sotoscueva (Merindad de Sotoscueva)	NR	NR	NR	NR	NR	NR

El significado de las claves (R, RFP, NR, (1), (2) y (3)) asociadas a cada entidad están definidas al inicio del Anexo II

CONSEJO DE CUENTAS DE CASTILLY LEÓN

Informe Anual sobre las Cuentas del Sector Público Local de Castilla y León – Ejercicio 2011

<u>PROVINCIA</u>	<u>DENOMINACIÓN (MUNICIPIO)</u>	<u>CUENTA GENERAL</u>					
		<u>2006</u>	<u>2007</u>	<u>2008</u>	<u>2009</u>	<u>2010</u>	<u>2011</u>
Burgos	Villamartín de Villadiego (Humada)	NR	NR	NR	NR	NR	NR
Burgos	Villamayor del Río (Fresneña)	NR	NR	NR	NR	NR	NR
Burgos	Villamediana de Lomas (Alfoz de Bricia)	NR	NR	NR	NR	NR	NR
Burgos	Villamediana de San Román (Valle de Valdebezana)	NR	NR	NR	NR	NR	NR
Burgos	Villamezán (Medina de Pomar)	NR	NR	NR	NR	NR	NR
Burgos	Villamiel de Muñó (Cayuela)	NR	NR	NR	NR	NR	NR
Burgos	Villamor (Medina de Pomar)	NR	NR	NR	NR	NR	NR
Burgos	Villamudria (Rábanos)	NR	NR	NR	NR	NR	NR
Burgos	Villanasur Río de Oca (Valle de Oca)	NR	NR	NR	NR	NR	NR
Burgos	Villandiego (Sasamón)	NR	NR	NR	NR	RFP	RFP
Burgos	Villangómez (Villangómez)	NR	NR	NR	NR	NR	
Burgos	Villanoño (Villadiego)	NR	NR	NR	NR	RFP	NR
Burgos	Villanueva de las Carretas (Villaquirán de los Infantes)	NR	NR	NR	NR	NR	NR
Burgos	Villanueva de losMontes (Oña)	NR	NR	NR	NR	NR	NR
Burgos	Villanueva de Mena (Valle de Mena)	NR	NR	NR	NR	NR	NR
Burgos	Villanueva de Odra (Villadiego)	NR	NR	NR	NR	RFP	NR
Burgos	Villanueva de Puerta (Villadiego)	NR	NR	NR	NR	RFP	NR
Burgos	Villanueva de Río Ubierna (Merindad de Río Ubierna)	NR	NR	NR	NR	NR	NR
Burgos	Villanueva la Blanca (Villarcayo de Merindad de Castilla la Vieja)	NR	NR	NR	NR	NR	NR
Burgos	Villanueva la Lastra (Villarcayo de Merindad de Castilla la Vieja)	NR	NR	NR	NR	NR	NR
Burgos	Villanueva Matamala (Arcos)	NR	NR	NR	NR	NR	NR
Burgos	Villanueva Sopotilla (Bozoo)	NR	NR	NR	NR	NR	NR
Burgos	Villanueva Tobera (Condado de Treviño)	NR	NR	NR	NR	NR	NR
Burgos	Villaño de Losa (Valle de Losa)	NR	NR	NR	NR	NR	NR
Burgos	Villapanillo (Merindad de Cuesta-Urria)	NR	NR	NR	NR	NR	NR
Burgos	Villarías (Villarcayo de Merindad de Castilla la Vieja)	NR	NR	NR	NR	NR	NR
Burgos	Villarmero (Alfoz de Quintanadueñas)	NR	NR	NR	NR	NR	NR
Burgos	Villasante (Merindad de Montija)	NR	NR	NR	NR	NR	NR
Burgos	Villasidro (Sasamón)	NR	NR	NR	NR	RFP	RFP
Burgos	Villasilos (Castrojeriz)	NR	NR	NR	NR	NR	NR
Burgos	Villasuso de Mena (Valle de Mena)	NR	NR	NR	NR	NR	NR
Burgos	Villataras (Junta de Traslaloma)	NR	NR	NR	NR	NR	NR
Burgos	Villatomil (Medina de Pomar)	NR	NR	NR	NR	NR	NR
Burgos	Villaute (Villadiego)	NR	NR	NR	NR	RFP	NR
Burgos	Villavedeo (Merindad de Cuesta-Urria)	NR	NR	NR	NR	NR	NR
Burgos	Villavedón (Villadiego)	NR	NR	NR	NR	RFP	NR
Burgos	Villaventín (Junta de Traslaloma)	NR	NR	NR	NR	NR	NR
Burgos	Villaverde-Peñahorada (Merindad de Río Ubierna)	NR	NR	NR	NR	NR	NR
Burgos	Villavés (Merindad de Valdeporres)	NR	NR	NR	NR	NR	NR
Burgos	Villavieja de Muñó (Estépar)	NR	NR	NR	NR	NR	NR
Burgos	Villela (Rebolledo de la Torre)	NR	NR	NR	NR	NR	NR
Burgos	Villorejo (Isar)	NR	NR	NR	NR	NR	NR
Burgos	Villoruebo (Villoruebo)	NR	NR	NR	NR	NR	NR
Burgos	Villoviado (Lerma)	NR	NR	NR	NR	NR	NR
Burgos	Villusto (Villadiego)	NR	NR	NR	NR	RFP	R
Burgos	Vilviestre de Muñó (Estépar)	NR	NR	NR	NR	NR	NR
Burgos	Virtus (Valle de Valdebezana)	NR	NR	NR	NR	NR	NR
Burgos	Virués (Trespaderne)	NR	NR	NR	NR	NR	NR
Burgos	Vivanco de Mena (Valle de Mena)	NR	NR	NR	NR	NR	NR

El significado de las claves (R, RFP, NR, (1), (2) y (3) asociadas a cada entidad están definidas al inicio del Anexo II

CONSEJO DE CUENTAS DE CASTILLA Y LEÓN

Informe Anual sobre las Cuentas del Sector Público Local de Castilla y León – Ejercicio 2011

<u>PROVINCIA</u>	<u>DENOMINACIÓN (MUNICIPIO)</u>	<u>CUENTA GENERAL</u>					
		<u>2006</u>	<u>2007</u>	<u>2008</u>	<u>2009</u>	<u>2010</u>	<u>2011</u>
Burgos	Vivar del Cid (Quintanilla Vivar)	NR	NR	NR	NR	NR	NR
Burgos	Vizmallo (Revilla Vallejera)	NR	NR	NR	NR	NR	NR
Burgos	Yudego (Sasamón)	NR	NR	NR	NR	NR	RFP
Burgos	Zalduendo (Arlanzón)	NR	NR	NR	NR	NR	NR
Burgos	Zangández (Oña)	NR	NR	NR	NR	NR	NR
Burgos	Zumel (Valle de Santibáñez)	NR	NR	NR	NR	NR	NR
León	Abadengo de Torío (Garrafe de Torío)	NR	NR	NR	NR	NR	NR
León	Abano (Quintana del Castillo)	NR	NR	NR	NR	NR	NR
León	Abelgas de Luna (Sena de Luna)	NR	NR	NR	NR	RFP	R
León	Acebedo (Acebedo)	NR	RFP	RFP	RFP	R	NR
León	Acebes del Páramo (Bustillo del Páramo)	NR	NR	NR	NR	NR	NR
León	Acebo (Molinaseca)	NR	NR	NR	RFP	RFP	R
León	Acisa de las Arrimadas (La) (Ercina (La))	NR	NR	NR	NR	NR	NR
León	Adrados de Ordás (Santa María de Ordás)	NR	NR	NR	NR	RFP	NR
León	Aguiar (Sobrado)	NR	NR	NR	NR	NR	NR
León	Albaredos y Cruces (Barjas)	NR	NR	NR	NR	NR	NR
León	Albares de la Ribera (Torre del Bierzo)	NR	NR	NR	NR	RFP	R
León	Albires (Izagre)	NR	NR	NR	NR	NR	RFP
León	Alcaldón de la Vega (Soto de la Vega)	NR	NR	NR	NR	NR	NR
León	Alcedo de Alba (Robla (La))	NR	NR	NR	NR	NR	NR
León	Alcoba de la Ribera (Cimanes del Tejar)	NR	NR	NR	NR	NR	NR
León	Alcuetas (Villabraz)	NR	NR	NR	NR	NR	NR
León	Aldea de la Valdoncina (La) (Valverde de la Virgen)	NR	NR	NR	NR	NR	NR
León	Aldea del Puente (La) (Valdepolo)	NR	NR	NR	NR	NR	R
León	Aleje (Crémenes)	NR	NR	NR	NR	NR	NR
León	Alejico (Sabero)	NR	NR	NR	NR	NR	NR
León	Alija de la Ribera (Villaturiel)	NR	NR	NR	NR	RFP	R
León	Almagarinos (Igüeña)	NR	NR	NR	NR	NR	NR
León	Almázcara (Congosto)	NR	NR	NR	NR	NR	NR
León	Almuzara (Cármenes)	NR	NR	NR	NR	NR	NR
León	Altoabar de la Encomienda (Pozuelo del Páramo)	RFP	RFP	RFP	RFP	RFP	NR
León	Ambasaguas de Curueño (Santa Colomba de Curueño)	NR	NR	NR	NR	NR	NR
León	Ambasmestas (Vega de Valcarce)	NR	NR	NR	NR	NR	NR
León	Andarraso (Riello)	NR	NR	NR	NR	RFP	NR
León	Andiñuela (Santa Colomba de Somoza)	NR	NR	NR	NR	NR	NR
León	Anllares del Sil (Páramo del Sil)	NR	NR	NR	NR	NR	NR
León	Anllarinos del Sil (Páramo del Sil)	NR	NR	NR	NR	NR	NR
León	Antigua (La) (Antigua (La))	NR	NR	NR	NR	NR	NR
León	Antimio de Abajo (Onzonilla)	NR	NR	NR	NR	RFP	NR
León	Antimio de Arriba (Chozas de Abajo)	NR	NR	NR	NR	RFP	R
León	Antoñán del Valle (Benavides)	NR	NR	NR	NR	NR	NR
León	Antoñanes del Paramo (Bustillo del Páramo)	NR	NR	NR	NR	NR	NR
León	Aralla de Luna (Sena de Luna)	NR	NR	NR	NR	NR	NR
León	Arborbuena (Cacabelos)	NR	NR	NR	NR	NR	RFP
León	Arcahueja (Valdefresno)	NR	NR	NR	NR	NR	NR
León	Arcayos (Villaselán)	NR	NR	NR	NR	NR	NR
León	Ardón (Ardón)	NR	NR	NR	NR	NR	NR
León	Ardoncino (Chozas de Abajo)	NR	NR	NR	NR	NR	RFP
León	Arenillas de Valderaduey (Sahagún)	NR	NR	NR	NR	NR	NR
León	Arganza (Arganza)	NR	NR	NR	NR	NR	NR
León	Argañoso (Santa Colomba de Somoza)	NR	NR	NR	NR	NR	NR

El significado de las claves (R, RFP, NR, (1), (2) y (3)) asociadas a cada entidad están definidas al inicio del Anexo II

CONSEJO DE CUENTAS DE CASTILLA Y LEÓN

Informe Anual sobre las Cuentas del Sector Público Local de Castilla y León – Ejercicio 2011

PROVINCIA	DENOMINACIÓN (MUNICIPIO)	CUENTA GENERAL					
		2006	2007	2008	2009	2010	2011
León	Argayo del Sil (Páramo del Sil)	NR	NR	NR	NR	NR	NR
León	Argenteiro y Treita (Vega de Valcarce)	NR	NR	NR	NR	NR	NR
León	Argovejo (Crémenes)	NR	NR	NR	NR	NR	NR
León	Ariego de Abajo (Riello)	NR	NR	NR	NR	NR	NR
León	Ariego de Arriba (Riello)	NR	NR	NR	NR	NR	NR
León	Arienza (Riello)	NR	NR	NR	NR	NR	NR
León	Arintero (Valdelugeros)	NR	NR	NR	NR	RFP	NR
León	Arlanza (Bembibre)	NR	NR	NR	NR	NR	NR
León	Armellada (Turcia)	NR	NR	NR	NR	RFP	R
León	Armunia (León)	NR	NR	NR	NR	RFP	RFP
León	Arnadelo (Oencia)	NR	NR	NR	NR	NR	NR
León	Arnado (Oencia)	NR	NR	NR	NR	NR	NR
León	Audanzas del Valle (Antigua (La))	NR	RFP	R	R	R	R
León	Aviados (Valdepiélagos)	NR	NR	NR	NR	NR	NR
León	Azadinos (Sariegos)	RFP	RFP	RFP	RFP	RFP	RFP
León	Azadón (Cimanes del Tejar)	NR	NR	NR	NR	NR	NR
León	Azares del Paramo (Valdefuentes del Páramo)	NR	NR	NR	NR	RFP	NR
León	Baillo (Truchas)	NR	NR	NR	NR	NR	NR
León	Balboa (Balboa)	NR	NR	NR	NR	NR	NR
León	Balouta (Candín)	NR	NR	NR	NR	NR	NR
León	Banecidas (Santa María del Monte de Cea)	NR	NR	NR	NR	NR	NR
León	Banuncias (Chozas de Abajo)	NR	NR	NR	NR	RFP	R
León	Baña (La) (Encinedo)	RFP	RFP	R	RFP	R	R
León	Bárcena de la Abadía (Fabero)	NR	NR	NR	NR	NR	NR
León	Bariones de la Vega (Cimanes de la Vega)	NR	NR	NR	NR	NR	NR
León	Barjas (Barjas)	NR	NR	NR	NR	NR	NR
León	Barniedo de la Reina (Boca de Huérgano)	NR	NR	NR	NR	NR	NR
León	Barosa (La) (Carucedo)	NR	NR	NR	NR	NR	NR
León	Barrientos (Valderrey)	NR	NR	NR	NR	NR	NR
León	Barrillos de Curueño (Santa Colomba de Curueño)	NR	NR	NR	NR	NR	RFP
León	Barrillos de las Arrimadas (Ercina (La))	NR	NR	NR	NR	NR	NR
León	Barrio de la Puente (Murias de Paredes)	NR	NR	NR	NR	NR	NR
León	Barrio de la Tercia (Villamanín)	NR	NR	NR	NR	NR	NR
León	Barrio de Nuestra Señora (Santa Colomba de Curueño)	NR	NR	NR	NR	NR	RFP
León	Barrios de Gordón (Los) (Pola de Gordón (La))	NR	NR	NR	NR	RFP	NR
León	Barrios de Luna (Los) (Barrios de Luna (Los))	NR	NR	NR	NR	NR	NR
León	Barrios de Nistoso (Los) (Villagatón)	NR	NR	NR	NR	NR	NR
León	Bayos (Los) (Murias de Paredes)	NR	NR	NR	NR	NR	NR
León	Beberino (Pola de Gordón (La))	R	NR	NR	NR	NR	NR
León	Bembibre (Bembibre)	NR	NR	NR	NR	NR	NR
León	Benamarías (Magaz de Cepeda)	NR	NR	NR	NR	RFP	R
León	Benamariel (Villamañán)	NR	NR	NR	NR	NR	NR
León	Benavides de Órbigo (Benavides)	NR	NR	NR	NR	NR	NR
León	Benazolve (Ardón)	NR	NR	NR	NR	NR	NR
León	Benllera (Carrocera)	NR	NR	NR	NR	NR	NR
León	Benuza (Benuza)	NR	NR	NR	NR	NR	NR
León	Bercianos del Páramo (Bercianos del Páramo)	NR	NR	NR	NR	RFP	R
León	Berlanga del Bierzo (Berlanga del Bierzo)	NR	NR	NR	NR	NR	R
León	Besande (Boca de Huérgano)	NR	NR	NR	NR	NR	NR
León	Bobia (Soto y Amío)	R	NR	NR	NR	NR	NR
León	Boca de Huérgano (Boca de Huérgano)	NR	NR	NR	NR	NR	NR

El significado de las claves (R, RFP, NR, (1), (2) y (3)) asociadas a cada entidad están definidas al inicio del Anexo II

CONSEJO DE CUENTAS DE CASTILLA Y LEÓN

Informe Anual sobre las Cuentas del Sector Público Local de Castilla y León – Ejercicio 2011

PROVINCIA	DENOMINACIÓN (MUNICIPIO)	CUENTA GENERAL					
		2006	2007	2008	2009	2010	2011
León	Boeza (Folgosos de la Ribera)	NR	NR	NR	RFP	R	R
León	Boisán (Lucillo)	NR	NR	NR	NR	NR	NR
León	Bonella (Riello)	NR	NR	NR	NR	RFP	NR
León	Bonillos (Brazuelo)	NR	NR	NR	NR	NR	NR
León	Borrenes (Borrenes)	NR	NR	NR	NR	NR	NR
León	Bouzas (Ponferrada)	NR	NR	NR	NR	NR	NR
León	Braña (La) (Valdelugeros)	NR	NR	NR	NR	NR	NR
León	Braña (La) (Vega de Valcarce)	NR	NR	NR	NR	NR	NR
León	Brañuelas (Villagatón)	NR	NR	NR	NR	NR	NR
León	Brazuelo (Brazuelo)	NR	NR	NR	NR	NR	NR
León	Brimeda (Villaobispo de Otero)	NR	NR	NR	NR	NR	NR
León	Brugos de Fenar (Robla (La))	NR	NR	NR	NR	NR	NR
León	Buiza (Pola de Gordón (La))	NR	NR	NR	NR	RFP	RFP
León	Burbia (Vega de Espinareda)	NR	NR	NR	NR	NR	NR
León	Burgo Ranero (El) (Burgo Ranero (El))	NR	NR	NR	NR	RFP	NR
León	Burón (Burón)	NR	NR	NR	NR	RFP	R
León	Busdongos de Arbas (Villamanín)	NR	NR	NR	NR	NR	NR
León	Busmayor (Barjas)	NR	NR	NR	NR	NR	NR
León	Bustillo de Cea (Cea)	NR	NR	NR	NR	NR	NR
León	Bustillo del Páramo (Bustillo del Páramo)	NR	NR	NR	NR	NR	NR
León	Bustos (Valderrey)	NR	NR	NR	NR	NR	NR
León	Cabanillas (Cuadros)	NR	NR	NR	NR	NR	NR
León	Cabanillas de San Justo (Noceda del Bierzo)	NR	NR	NR	RFP	R	R
León	Cabañas (Valencia de Don Juan)	NR	NR	NR	NR	RFP	R
León	Cabañas de la Dornilla (Cubillos del Sil)	NR	NR	NR	NR	NR	NR
León	Cabañas Raras (Cabañas Raras)	NR	NR	NR	RFP	R	R
León	Cabañeros (Laguna de Negrillos)	NR	NR	NR	NR	NR	NR
León	Cabarcos (Sobrado)	NR	NR	NR	NR	NR	NR
León	Cabeza de Campo (Sobrado)	NR	NR	NR	NR	NR	NR
León	Caboalles de Abajo (Villablino)	NR	NR	NR	NR	NR	NR
León	Caboalles de Arriba (Villablino)	NR	NR	NR	NR	NR	NR
León	Cabornera (Pola de Gordón (La))	NR	NR	NR	NR	RFP	NR
León	Cabrera de Almanza (Almanza)	NR	NR	NR	NR	NR	NR
León	Cabrerros del Río (Cabrerros del Río)	NR	NR	NR	NR	NR	NR
León	Cabrillanes (Cabrillanes)	NR	NR	NR	NR	NR	NR
León	Cadafresnas (Corullón)	NR	NR	NR	NR	NR	NR
León	Caín de Valdeón (Posada de Valdeón)	NR	NR	NR	NR	NR	NR
León	Calamocos (Castropodame)	NR	NR	NR	NR	RFP	NR
León	Calaveras de Abajo (Almanza)	NR	NR	NR	NR	NR	NR
León	Calaveras de Arriba (Almanza)	NR	NR	NR	NR	NR	NR
León	Caldas de Luna (Sena de Luna)	NR	NR	NR	NR	NR	RFP
León	Callejo de Ordás (Santa María de Ordás)	NR	NR	NR	NR	RFP	NR
León	Calzada de la Valdería (Castroalbón)	NR	NR	NR	NR	NR	NR
León	Calzada del Coto (Calzada del Coto)	NR	NR	NR	NR	RFP	RFP
León	Calzadilla de los Hermanillos (Burgo Ranero (El))	NR	NR	NR	NR	NR	NR
León	Caminayo (Valderrueda)	NR	NR	NR	NR	NR	NR
León	Campañana (La) (Carucedo)	NR	NR	NR	NR	NR	NR
León	Campelo (Arganza)	NR	NR	NR	NR	NR	NR
León	Camplongo de Arbas (Villamanín)	NR	NR	NR	NR	NR	NR
León	Campo (Cármenes)	NR	NR	NR	NR	NR	NR
León	Campo de la Lomba (Riello)	NR	NR	NR	NR	NR	NR

El significado de las claves (R, RFP, NR, (1), (2) y (3)) asociadas a cada entidad están definidas al inicio del Anexo II

CONSEJO DE CUENTAS DE CASTILLY LEÓN

Informe Anual sobre las Cuentas del Sector Público Local de Castilla y León – Ejercicio 2011

<u>PROVINCIA</u>	<u>DENOMINACIÓN (MUNICIPIO)</u>	<u>CUENTA GENERAL</u>					
		<u>2006</u>	<u>2007</u>	<u>2008</u>	<u>2009</u>	<u>2010</u>	<u>2011</u>
León	Campo de Liebre (Barjas)	NR	NR	NR	NR	NR	NR
León	Campo de Villavidel (Campo de Villavidel)	NR	NR	NR	NR	NR	NR
León	Campo del Agua (Villafranca del Bierzo)	NR	NR	NR	NR	NR	NR
León	Campo y Santibáñez (Cuadros)	NR	NR	NR	NR	NR	NR
León	Campohermoso (Vecilla (La))	NR	NR	NR	NR	NR	NR
León	Camponaraya (Camponaraya)	NR	NR				
León	Camposalinas (Soto y Amío)	NR	NR	NR	NR	NR	NR
León	Canaleja de Torío (Villaquilambre)	NR	NR	NR	NR	NR	NR
León	Canalejas (Almanza)	NR	NR	NR	NR	NR	NR
León	Canales-La Magdalena (Soto y Amío)	NR	NR	NR	NR	NR	NR
León	Cancela (Sobrado)	NR	NR	NR	NR	NR	NR
León	Cándana de Curueño (La) (Vecilla (La))	NR	NR	NR	NR	NR	NR
León	Candanedo de Boñar (Vegaquemada)	NR	NR	NR	NR	NR	NR
León	Candanedo de Fenar (Robla (La))	NR	NR	NR	NR	NR	NR
León	Candemuera (San Emiliano)	NR	NR	NR	NR	NR	NR
León	Candín (Candín)	NR	NR	NR	NR	NR	NR
León	Canedo (Arganza)	NR	NR	NR	NR	NR	NR
León	Canseco (Cármenes)	NR	NR	NR	NR	NR	NR
León	Cantejeira y Pumarín (Balboa)	NR	NR	NR	NR	NR	NR
León	Cañizal de Rueda (Gradefes)	NR	NR	NR	NR	NR	NR
León	Carande (Riaño)	NR	NR	NR	NR	NR	NR
León	Carbajal de Fuentes (Fuentes de Carbajal)	NR	NR	NR	NR	RFP	NR
León	Carbajal de la Legua (Sariegos)	NR	NR	NR	NR	NR	NR
León	Carbajal de Rueda (Gradefes)	NR	NR	NR	NR	NR	R
León	Carbajal de Valderaduey (Villazanzo de Valderaduey)	NR	NR	NR	NR	RFP	NR
León	Carbajosa (Valdefresno)	NR	NR	NR	NR	NR	NR
León	Cariseda (Peranzanes)	NR	NR	NR	NR	NR	NR
León	Cármenes (Cármenes)	NR	NR	NR	NR	NR	NR
León	Carracedo del Monasterio (Carracedelo)	NR	NR	NR	NR	NR	NR
León	Carral (Valderrey)	NR	NR	NR	NR	NR	NR
León	Carrera (La) (Villaobispo de Otero)	NR	NR	NR	NR	NR	NR
León	Carril (El) (Carucedo)	NR	NR	NR	NR	NR	NR
León	Carrizal (Valderrueda)	NR	NR	NR	NR	NR	NR
León	Carrizal de Luna (Soto y Amío)	NR	NR	NR	NR	NR	NR
León	Carrizo de la Ribera (Carrizo)	NR	NR	NR	NR	RFP	NR
León	Carrocera (Carrocera)	NR	NR	NR	NR	RFP	NR
León	Carucedo (Carucedo)	NR	NR	NR	NR	NR	NR
León	Casares de Arbas (Villamanín)	NR	NR	NR	NR	NR	NR
León	Casasola de Rueda (Gradefes)	NR	NR	NR	NR	NR	NR
León	Casasuartes (Burón)	NR	NR	NR	NR	NR	R
León	Cascantes de Alba (Cuadros)	NR	NR	NR	NR	RFP	NR
León	Castañeiras y Fuente de Oliva (Balboa)	NR	NR	NR	NR	NR	NR
León	Castellanos (Santa María del Monte de Cea)	NR	NR	NR	NR	NR	NR
León	Castrillino (Villaquilambre)	NR	NR	NR	NR	NR	NR
León	Castrillo de Cabrera (Castrillo de Cabrera)	NR	NR	NR	NR	NR	NR
León	Castrillo de la Ribera (Villaturiel)	NR	NR	NR	NR	NR	NR
León	Castrillo de la Valduerna (Castrillo de la Valduerna)	NR	NR	NR	NR	NR	NR
León	Castrillo de las Piedras (Valderrey)	NR	NR	NR	NR	NR	NR
León	Castrillo de losPolvazares (Astorga)	NR	NR	NR	NR	NR	NR
León	Castrillo de San Pelayo (Villazala)	NR	NR	NR	NR	NR	RFP
León	Castrillo de Valderaduey (Villazanzo de Valderaduey)	NR	NR	NR	NR	NR	NR

El significado de las claves (R, RFP, NR, (1), (2) y (3)) asociadas a cada entidad están definidas al inicio del Anexo II

CONSEJO DE CUENTAS DE CASTILLY LEÓN

Informe Anual sobre las Cuentas del Sector Público Local de Castilla y León – Ejercicio 2011

PROVINCIA	DENOMINACIÓN (MUNICIPIO)	CUENTA GENERAL					
		2006	2007	2008	2009	2010	2011
León	Castrillo del Condado (Vegas del Condado)	NR	NR	NR	NR	RFP	NR
León	Castrillos de Cepeda (Villamejil)	NR	NR	NR	NR	NR	NR
León	Castro de Cepeda (Quintana del Castillo)	NR	NR	NR	NR	NR	NR
León	Castro de la Lomba (Riello)	NR	NR	NR	NR	RFP	NR
León	Castro del Condado (Vegas del Condado)	NR	NR	NR	NR	NR	NR
León	Castro y Laballos (El) (Vega de Valcarce)	NR	NR	NR	NR	NR	NR
León	Castroañe (Villaselán)	NR	NR	NR	NR	NR	NR
León	Castroalbón (Castroalbón)	NR	NR	NR	NR	NR	NR
León	Castrocontrigo (Castrocontrigo)	RFP	RFP	RFP	RFP	RFP	NR
León	Castrofuerte (Villanueva de Castro)	NR	NR	NR	NR	NR	NR
León	Castrohinojo (Encinedo)	NR	RFP	R	RFP	R	R
León	Castromudarra (Almanza)	NR	NR	NR	NR	NR	NR
León	Castropodame (Castropodame)	NR	NR	NR	RFP	R	R
León	Castroquilame (Puente de Domingo Flórez)	NR	NR	NR	NR	NR	NR
León	Castrotierra de la Valdurna (Riego de la Vega)	NR	NR	NR	NR	NR	NR
León	Castrovega de Valmadrigal (Valverde-Enrique)	NR	NR	NR	NR	NR	NR
León	Cazanuecos (Antigua (La))	NR	NR	NR	NR	NR	NR
León	Cea (Cea)	NR	NR	NR	NR	NR	NR
León	Cebanico (Cebanico)	NR	NR	NR	NR	NR	NR
León	Cebrones del Río (Cebrones del Río)	NR	NR	NR	NR	NR	NR
León	Cegoñal (Valderrueda)	NR	NR	NR	NR	NR	NR
León	Ceide y Orrios (Riello)	NR	NR	NR	NR	NR	NR
León	Cela (Villafranca del Bierzo)	NR	NR	NR	NR	NR	NR
León	Celada (San Justo de la Vega)	NR	NR	NR	NR	NR	NR
León	Celada de Cea (Sahagún)	NR	NR	NR	NR	NR	NR
León	Celadilla del Páramo (Villadangos del Páramo)	NR	NR	NR	NR	NR	NR
León	Cembranos (Chozas de Abajo)	NR	NR	NR	NR	NR	NR
León	Cerezal de la Guzpeña (Prado de la Guzpeña)	NR	NR	NR	NR	NR	NR
León	Cerezales del Condado (Vegas del Condado)	NR	NR	NR	NR	RFP	R
León	Cerulleda (Valdelugueros)	NR	NR	NR	NR	NR	NR
León	Chana (La) (Borrenes)	NR	NR	NR	NR	NR	NR
León	Chana de Somoza (Lucillo)	NR	NR	NR	NR	NR	NR
León	Chandevillar y Ruideferros (Balboa)	NR	NR	NR	NR	NR	NR
León	Chano (Peranzanes)	NR	NR	NR	NR	NR	NR
León	Chozas de Abajo (Chozas de Abajo)	NR	NR	NR	NR	NR	NR
León	Chozas de Arriba (Chozas de Abajo)	NR	NR	NR	NR	RFP	R
León	Cifuentes de Rueda (Gradefes)	NR	NR	NR	NR	NR	R
León	Ciguera (Crémenes)	NR	NR	NR	NR	RFP	R
León	Cillanueva (Ardón)	NR	NR	NR	NR	RFP	NR
León	Cimanes del Tejar (Cimanes del Tejar)	NR	NR	NR	NR	NR	NR
León	Ciñera (Pola de Gordón (La))	NR	NR	NR	NR	RFP	NR
León	Cirujales (Riello)	NR	NR	NR	NR	NR	NR
León	Cistierna (Cistierna)	NR	NR	NR	NR	NR	NR
León	Cobrana (Congosto)	NR	NR	NR	NR	NR	NR
León	Codornillos (Calzada del Coto)	NR	NR	NR	NR	RFP	NR
León	Cofiñal (Puebla de Lillo)	NR	NR	NR	NR	NR	NR
León	Cogorderos (Villamejil)	NR	NR	NR	NR	NR	NR
León	Coladilla (Vegacervera)	NR	NR	NR	NR	NR	NR
León	Colinas del Campo de Martín Moro (Igüeña)	NR	NR	NR	NR	NR	NR
León	Columbrianos (Ponferrada)	NR	NR	NR	NR	NR	NR
León	Combarros (Brazuelo)	NR	NR	NR	NR	NR	R

El significado de las claves (R, RFP, NR, (1), (2) y (3)) asociadas a cada entidad están definidas al inicio del Anexo II

CONSEJO DE CUENTAS DE CASTILLY LEÓN

Informe Anual sobre las Cuentas del Sector Público Local de Castilla y León – Ejercicio 2011

PROVINCIA	DENOMINACIÓN (MUNICIPIO)	CUENTA GENERAL					
		2006	2007	2008	2009	2010	2011
León	Concejo de Valdeón (Posada de Valdeón)	NR	NR	NR	NR	NR	NR
León	Congosto (Congosto)	NR	NR	NR	NR	NR	NR
León	Corbillos de la Sobarriba (Valdefresno)	NR	NR	NR	NR	RFP	NR
León	Corbillos de losOteros (Corbillos de los Oteros)	NR	NR	NR	NR	NR	NR
León	Corcos (Cebanico)	NR	NR	NR	NR	NR	NR
León	Corniero (Crémenes)	NR	NR	NR	NR	NR	NR
León	Cornombre (Riello)	NR	NR	NR	NR	NR	NR
León	Corporales (Barjas)	NR	NR	NR	NR	NR	NR
León	Corporales (Truchas)	RFP	RFP	R	RFP	R	R
León	Corral de las Arrimadas (El) (Ercina (La))	NR	NR	NR	NR	NR	NR
León	Corrales y Peñacaira (Barjas)	NR	NR	NR	NR	NR	NR
León	Correcillas (Valdepiélago)	NR	NR	NR	NR	NR	NR
León	Cortiguera (Cabañas Raras)	NR	NR	NR	RFP	NR	NR
León	Corullón (Corullón)	NR	NR	NR	NR	NR	NR
León	Cospedal de Babia (San Emiliano)	NR	NR	NR	NR	NR	NR
León	Crémenes (Crémenes)	NR	NR	NR	NR	RFP	NR
León	Cuadros (Cuadros)	NR	NR	NR	NR	NR	NR
León	Cubillas de Arbas (Villamanán)	NR	NR	NR	NR	NR	NR
León	Cubillas de Rueda (Cubillas de Rueda)	NR	NR	NR	NR	NR	NR
León	Cubillos-Posadina (Cubillos del Sil)	NR	NR	NR	NR	NR	NR
León	Cubillos del Sil (Cubillos del Sil)	NR	NR	NR	NR	R	NR
León	Cué nabres (Burón)	NR	NR	NR	NR	NR	R
León	Cuesta (La) (Truchas)	RFP	RFP	R	RFP	R	RFP
León	Cueta (La) (Cabrillanes)	NR	NR	NR	NR	NR	NR
León	Cueto (Sancedo)	NR	NR	NR	RFP	R	R
León	Cuevas (Valderrey)	NR	NR	NR	NR	NR	NR
León	Cuevas de Viñayo (Carrocera)	NR	NR	NR	NR	NR	NR
León	Cuevas del Sil (Palacios del Sil)	NR	NR	NR	RFP	RFP	NR
León	Culebros (Villagatón)	NR	NR	NR	NR	NR	NR
León	Cunas (Truchas)	NR	NR	NR	NR	RFP	R
León	Curillas (Valderrey)	NR	NR	NR	NR	NR	NR
León	Curueña (Riello)	NR	NR	NR	NR	RFP	NR
León	Dehesas (Ponferrada)	NR	NR	NR	NR	NR	RFP
León	Destriana (Destriana)	NR	NR	NR	NR	NR	NR
León	Devesa de Boñar (La) (Vegaquemada)	NR	NR	NR	NR	NR	NR
León	Devesa de Curueño (Santa Colomba de Curueño)	NR	NR	NR	NR	RFP	NR
León	Donillas (Quintana del Castillo)	NR	NR	NR	NR	NR	NR
León	Dragonte (Corullón)	NR	NR	NR	RFP	RFP	NR
León	Encinedo (Encinedo)	NR	NR	NR	NR	NR	NR
León	Escuredo (Quintana del Castillo)	NR	NR	NR	NR	NR	NR
León	Espanillo (Arganza)	NR	NR	NR	NR	NR	NR
León	Especios de la Reina (Los) (Boca de Huérgano)	NR	NR	NR	NR	NR	NR
León	Espina de Tremor (Igüeña)	NR	NR	NR	NR	NR	NR
León	Espinareda de Ancares (Candín)	NR	NR	NR	NR	NR	NR
León	Espinosa de Almanza (Almanza)	NR	NR	NR	NR	NR	NR
León	Espinosa de la Ribera (Rioseco de Tapia)	NR	NR	NR	NR	NR	NR
León	Estebanez de la Calzada (Villarejo de Órbigo)	NR	NR	NR	NR	NR	NR
León	Faba (La)-Bargelas (Vega de Valcarce)	NR	NR	NR	NR	NR	NR
León	Fabero (Fabero)	NR	NR	NR	NR	NR	NR
León	Fafilas (Villabraz)	NR	NR	NR	NR	NR	RFP
León	Faro (Peranzanes)	NR	NR	NR	NR	NR	NR

El significado de las claves (R, RFP, NR, (1), (2) y (3)) asociadas a cada entidad están definidas al inicio del Anexo II

CONSEJO DE CUENTAS DE CASTILLA Y LEÓN

Informe Anual sobre las Cuentas del Sector Público Local de Castilla y León – Ejercicio 2011

PROVINCIA	DENOMINACIÓN (MUNICIPIO)	CUENTA GENERAL					
		2006	2007	2008	2009	2010	2011
León	Fasgar (Murias de Paredes)	NR	NR	NR	NR	NR	NR
León	Felechares de la Valdería (Castrocalbón)	NR	NR	NR	NR	NR	NR
León	Felmin (Cármenes)	NR	NR	NR	NR	NR	NR
León	Ferradillo (Priaranza del Bierzo)	NR	NR	NR	NR	NR	NR
León	Ferral del Bernesga (San Andrés del Rabanedo)	NR	NR	NR	NR	NR	RFP
León	Ferreras (Quintana del Castillo)	NR	NR	NR	NR	NR	NR
León	Ferreras del Puerto (Valderrueda)	NR	NR	NR	NR	RFP	NR
León	Filiel (Lucillo)	NR	NR	NR	NR	NR	R
León	Finolledo (Cubillos del Sil)	NR	NR	NR	NR	NR	NR
León	Flecha de Torio (La) (Garrafe de Torío)	NR	NR	NR	NR	NR	NR
León	Fojedo del Páramo (Villadangos del Páramo)	NR	NR	NR	NR	NR	NR
León	Folgo de la Ribera (Folgo de la Ribera)	NR	NR	NR	NR	NR	NR
León	Folledo (Pola de Gordón (La))	NR	NR	NR	NR	NR	NR
León	Foloso (Riello)	NR	NR	NR	NR	RFP	NR
León	Fonfria (Torre del Bierzo)	NR	NR	NR	NR	NR	NR
León	Fontanil de los Oteros (Matadecón de los Oteros)	NR	NR	NR	NR	NR	NR
León	Fontanos de Torio (Garrafe de Torío)	NR	NR	NR	NR	NR	NR
León	Fontecha (Valdevimbre)	NR	NR	NR	NR	NR	NR
León	Fontoria (Fabero)	NR	NR	NR	RFP	R	R
León	Fontoria de Cepeda (Villamejil)	NR	NR	NR	NR	NR	NR
León	Fontun de la Tercia (Villamanín)	NR	NR	NR	NR	NR	NR
León	Formigones (Santa María de Ordás)	NR	NR	NR	NR	NR	NR
León	Forna (Encinedo)	NR	NR	NR	NR	NR	NR
León	Fresnedelo (Peranzanes)	NR	NR	NR	NR	NR	NR
León	Fresnedo (Cubillos del Sil)	NR	NR	NR	NR	NR	NR
León	Fresnedo de Valdellorma (Ercina (La))	NR	NR	NR	NR	NR	NR
León	Fresnellino del Monte (Ardón)	NR	NR	NR	NR	NR	NR
León	Fresno de la Valduerna (Villamontán de la Valduerna)	NR	NR	NR	NR	NR	NR
León	Fresno del Camino (Valverde de la Virgen)	NR	NR	NR	NR	NR	NR
León	Friera (Sobrado)	NR	NR	NR	NR	NR	NR
León	Fuentes de Carbajal (Fuentes de Carbajal)	NR	NR	NR	NR	NR	NR
León	Fuentes de los Oteros (Pajares de los Oteros)	NR	NR	NR	NR	NR	NR
León	Fuentes de Peñacorada (Cistierna)	NR	NR	NR	NR	NR	NR
León	Fuentes Nuevas (Ponferrada)	NR	NR	NR	NR	NR	NR
León	Gallegos de Curueño (Santa Colomba de Curueño)	NR	NR	NR	NR	NR	NR
León	Galleguillos de Campos (Sahagún)	NR	NR	NR	NR	NR	NR
León	Ganso (El) (Brazuelo)	NR	NR	NR	NR	RFP	NR
León	Garaño (Soto y Amío)	NR	NR	NR	NR	NR	NR
León	Garfín (Gradefes)	NR	NR	NR	NR	RFP	R
León	Garrafe de Torio (Garrafe de Torío)	NR	NR	NR	NR	NR	NR
León	Garueña (Riello)	NR	NR	NR	NR	NR	NR
León	Gavilanes de Órbigo (Turcia)	NR	NR	NR	NR	RFP	NR
León	Genestacio de la Vega (Quintana del Marco)	NR	NR	NR	NR	NR	NR
León	Genestosa (San Emiliano)	NR	NR	NR	NR	NR	NR
León	Genicera (Cármenes)	NR	NR	NR	NR	NR	NR
León	Geras (Pola de Gordón (La))	NR	NR	NR	NR	NR	NR
León	Gestoso (Oencia)	NR	NR	NR	NR	NR	NR
León	Gete (Cármenes)	NR	NR	NR	NR	NR	NR
León	Getino (Cármenes)	NR	NR	NR	NR	NR	NR
León	Gigosos de los Oteros (Cubillas de los Oteros)	NR	NR	NR	NR	NR	NR
León	Golpejar de la Sobarriba (Valdefresno)	NR	NR	NR	NR	NR	NR

El significado de las claves (R, RFP, NR, (1), (2) y (3) asociadas a cada entidad están definidas al inicio del Anexo II

CONSEJO DE CUENTAS DE CASTILLA Y LEÓN

Informe Anual sobre las Cuentas del Sector Público Local de Castilla y León – Ejercicio 2011

PROVINCIA	DENOMINACIÓN (MUNICIPIO)	CUENTA GENERAL					
		2006	2007	2008	2009	2010	2011
León	Golpejar de la Tercia (Villamanfín)	NR	NR	NR	NR	NR	R
León	Gradefes (Gradefes)	NR	NR	NR	NR	RFP	R
León	Grajal de Ribera (Antigua (La))	NR	NR	NR	NR	RFP	R
León	Grajalejo de las Matas (Villamoratiel de las Matas)	NR	NR	NR	NR	NR	NR
León	Granja de San Vicente (La) (Torre del Bierzo)	NR	NR	NR	RFP	RFP	R
León	Grañeras (Las) (Burgo Ranero (El))	NR	NR	NR	NR	NR	NR
León	Grisuela del Paramo (Bustillo del Páramo)	NR	NR	NR	NR	NR	NR
León	Grulleros (Vega de Infanzones)	NR	NR	NR	NR	RFP	R
León	Gualtares de Orbigo (Benavides)	NR	NR	NR	NR	NR	NR
León	Guimara (Peranzanes)	NR	NR	NR	NR	NR	NR
León	Guimil-Serviz (Barjas)	NR	NR	NR	NR	NR	NR
León	Guisatecha (Riello)	NR	NR	NR	NR	NR	NR
León	Gusendos de losOteros (Gusendos de los Oteros)	NR	NR	NR	NR	NR	NR
León	Herrerías (Las) (Vega de Valcarce)	NR	NR	NR	NR	NR	NR
León	Herreros de Jamuz (Quintana y Congosto)	NR	NR	NR	NR	NR	R
León	Herreros de Rueda (Cubillas de Rueda)	R	NR	NR	NR	NR	NR
León	Hervededo (Camponaraya)	NR	NR	NR	NR	NR	NR
León	Horcadás (Riaño)	NR	NR	NR	NR	NR	NR
León	Hornija (Corullón)	NR	NR	NR	NR	NR	NR
León	Horta (Corullón)	NR	NR	NR	NR	NR	NR
León	Huerga de Frailes (Villazala)	NR	NR	NR	NR	NR	NR
León	Huerga de Garavalles (Soto de la Vega)	NR	NR	NR	NR	RFP	NR
León	Huerga del Río (Carrizo)	NR	NR	NR	NR	NR	RFP
León	Huergas de Babia (Cabrillanes)	NR	NR	NR	NR	NR	NR
León	Huergas de Gordon (Pola de Gordón (La))	NR	NR	NR	NR	RFP	NR
León	Igueña (Igueña)	NR	NR	NR	NR	NR	NR
León	Inicio (Riello)	NR	NR	NR	NR	RFP	NR
León	Irede de Luna (Barrios de Luna (Los))	NR	NR	NR	NR	NR	NR
León	Irian (Soto y Amío)	NR	NR	NR	NR	NR	NR
León	Iruela (Truchas)	NR	NR	NR	NR	RFP	R
León	Isoba (Puebla de Lillo)	NR	NR	NR	NR	NR	NR
León	Izagre (Izagre)	NR	NR	NR	NR	NR	NR
León	Jabares de losOteros (Cabreros del Río)	NR	NR	NR	NR	NR	NR
León	Jimenez de Jamuz (Santa Elena de Jamuz)	NR	NR	NR	NR	NR	NR
León	Joara (Sahagún)	NR	NR	NR	NR	NR	NR
León	Joarilla de las Matas (Joarilla de las Matas)	NR	NR	NR	NR	NR	NR
León	Labaniego (Bembibre)	NR	NR	NR	NR	NR	NR
León	Lago de Babia (Cabrillanes)	NR	NR	NR	NR	NR	NR
León	Lago de Carucedo (Carucedo)	NR	NR	NR	NR	R	R
León	Lago de Omaña (Soto y Amío)	NR	NR	NR	NR	NR	NR
León	Laguna (La)-Cernada (Vega de Valcarce)	NR	NR	NR	NR	NR	NR
León	Laguna Dalga (Laguna Dalga)	NR	NR	NR	NR	NR	NR
León	Lagunas de Somoza (Val de San Lorenzo)	NR	NR	NR	NR	NR	NR
León	Laiz de las Arrimadas (Ercina (La))	NR	NR	NR	NR	NR	NR
León	Langre (Berlanga del Bierzo)	R	NR	NR	NR	NR	NR
León	Lario (Burón)	NR	NR	NR	NR	NR	NR
León	Lavandera (Cármenes)	NR	NR	NR	NR	NR	NR
León	Lazado (Murias de Paredes)	NR	NR	NR	NR	RFP	NR
León	Libran (Toreno)	NR	NR	NR	RFP	R	R
León	Liegos (Acebedo)	NR	NR	NR	NR	NR	NR
León	Lillo del Bierzo (Fabero)	NR	NR	NR	NR	NR	NR

El significado de las claves (R, RFP, NR, (1), (2) y (3)) asociadas a cada entidad están definidas al inicio del Anexo II

CONSEJO DE CUENTAS DE CASTILLY LEÓN

Informe Anual sobre las Cuentas del Sector Público Local de Castilla y León – Ejercicio 2011

<u>PROVINCIA</u>	<u>DENOMINACIÓN (MUNICIPIO)</u>	<u>CUENTA GENERAL</u>					
		<u>2006</u>	<u>2007</u>	<u>2008</u>	<u>2009</u>	<u>2010</u>	<u>2011</u>
León	Lindoso (Vega de Valcarce)	NR	NR	NR	NR	NR	NR
León	Llama de la Guzpeña (Prado de la Guzpeña)	NR	NR	NR	NR	NR	NR
León	Llamas de Cabrera (Benuza)	NR	NR	NR	NR	NR	NR
León	Llamas de la Ribera (Llamas de la Ribera)	NR	NR	NR	NR	RFP	NR
León	Llamas de Laciana (Villablino)	NR	NR	NR	NR	NR	NR
León	Llamas de Rueda (Cubillas de Rueda)	NR	NR	NR	NR	NR	NR
León	Llamazares (Valdelugeros)	NR	NR	NR	NR	NR	NR
León	Llamera (Vegaquemada)	NR	NR	NR	NR	NR	NR
León	Llanaves de la Reina (Boca de Huérgano)	NR	NR	NR	NR	RFP	NR
León	Llanos de Alba (Robla (La))	NR	NR	NR	NR	NR	NR
León	Llombera (Pola de Gordón (La))	NR	NR	NR	NR	NR	NR
León	Lois (Crémenes)	NR	NR	NR	NR	NR	NR
León	Lomba (Benuza)	NR	NR	NR	NR	NR	NR
León	Lordemanos (Cimanes de la Vega)	NR	NR	NR	NR	NR	NR
León	Lorenzana (Cuadros)	NR	NR	NR	NR	NR	NR
León	Losada (Bembibre)	NR	NR	NR	NR	NR	NR
León	Losadilla (Encinedo)	NR	NR	NR	NR	NR	NR
León	Losilla (La) y San Adrian (Vegaquemada)	NR	NR	NR	NR	NR	NR
León	Lucillo (Lucillo)	NR	NR	NR	NR	NR	NR
León	Luengos de los Oteros (Santas Martas)	NR	NR	NR	NR	NR	NR
León	Lugan (Vegaquemada)	NR	NR	NR	NR	NR	NR
León	Lugueros (Valdelugeros)	NR	NR	NR	NR	NR	NR
León	Lumajo (Villablino)	NR	NR	NR	NR	NR	NR
León	Lumeras (Candín)	NR	NR	NR	NR	NR	NR
León	Lusio (Oencia)	NR	NR	NR	NR	NR	NR
León	Luyego de Somoza (Luyego)	NR	NR	NR	NR	NR	NR
León	Magaz de Abajo (Camponaraya)	NR	NR	NR	NR	NR	NR
León	Magaz de Arriba (Arganza)	NR	NR	NR	NR	NR	NR
León	Magaz de Cepeda (Magaz de Cepeda)	NR	NR	NR	NR	NR	NR
León	Majua (La) (San Emiliano)	NR	NR	NR	NR	NR	NR
León	Malillos de los Oteros (Santas Martas)	NR	NR	NR	NR	NR	NR
León	Mallo de Luna (Barrios de Luna (Los))	NR	NR	NR	NR	NR	NR
León	Maluenga (La) (Santa Colomba de Somoza)	NR	NR	NR	NR	NR	R
León	Mancilleros (Villaturiel)	NR	NR	NR	NR	NR	NR
León	Mansilla del Paramo (Urdiales del Páramo)	NR	NR	NR	NR	RFP	NR
León	Mansilla Mayor (Mansilla Mayor)	NR	NR	NR	NR	NR	NR
León	Manzanal del Puerto (Villagatón)	NR	NR	NR	NR	NR	NR
León	Manzaneda (Truchas)	NR	NR	NR	NR	NR	R
León	Manzaneda de Omaña (Riello)	NR	NR	NR	NR	NR	NR
León	Manzaneda de Torio (Garrafe de Torío)	NR	NR	NR	NR	NR	NR
León	Marialba de la Ribera (Villaturiel)	NR	NR	NR	NR	NR	NR
León	Marne (Villaturiel)	NR	NR	NR	NR	RFP	NR
León	Marrubio (Castrillo de Cabrera)	NR	NR	NR	NR	NR	NR
León	Marzan (Riello)	NR	NR	NR	NR	NR	NR
León	Mata de Berbula (La) (Valdepiélagos)	NR	NR	NR	NR	NR	NR
León	Mata de Curueño (La) (Santa Colomba de Curueño)	NR	NR	NR	NR	RFP	RFP
León	Mata de la Riba (La) (Vegaquemada)	R	NR	NR	NR	NR	NR
León	Mata de Monteagudo (La) (Valderrueda)	NR	NR	NR	NR	RFP	NR
León	Mata del Paramo (La) (San Pedro Bercianos)	NR	NR	NR	NR	NR	R
León	Matachana (Castropodame)	NR	NR	NR	NR	NR	R
León	Matadeon de los Oteros (Matadeón de los Oteros)	RFP	NR	NR	NR	NR	NR

El significado de las claves (R, RFP, NR, (1), (2) y (3)) asociadas a cada entidad están definidas al inicio del Anexo II

CONSEJO DE CUENTAS DE CASTILLY LEÓN

Informe Anual sobre las Cuentas del Sector Público Local de Castilla y León – Ejercicio 2011

<u>PROVINCIA</u>	<u>DENOMINACIÓN (MUNICIPIO)</u>	<u>CUENTA GENERAL</u>					
		<u>2006</u>	<u>2007</u>	<u>2008</u>	<u>2009</u>	<u>2010</u>	<u>2011</u>
León	Matalavilla (Palacios del Sil)	NR	NR	NR	NR	R	R
León	Matallana de Torio (Matallana de Torío)	NR	NR	NR	NR	NR	NR
León	Matallana de Valmadrigal (Santa Cristina de Valmadrigal)	NR	NR	NR	NR	NR	NR
León	Matalobos del Paramo (Bustillo del Páramo)	NR	NR	NR	NR	RFP	NR
León	Mataluenga (Omañas (Las))	NR	NR	NR	NR	NR	NR
León	Matanza (Valderrey)	NR	NR	NR	NR	NR	NR
León	Matanza de los Oteros (Matanza)	NR	NR	NR	NR	NR	NR
León	Matavenero y Poibueno (Torre del Bierzo)	NR	NR	NR	RFP	R	RFP
León	Matilla de la Vega-San Roman El Antiguo (San Cristóbal de la Polantera)	NR	NR	NR	NR	NR	NR
León	Matueca de Torio (Garrafe de Torío)	NR	NR	NR	NR	NR	NR
León	Medulas (Las) (Carucedo)	NR	NR	NR	NR	NR	NR
León	Meizara (Chozas de Abajo)	NR	NR	NR	NR	NR	NR
León	Melezna (Corullón)	NR	NR	NR	NR	NR	NR
León	Mellanzos (Gradefes)	NR	NR	NR	NR	NR	NR
León	Mena de Babia (Cabrillanes)	NR	NR	NR	NR	NR	NR
León	Meroy (Cabrillanes)	NR	NR	NR	NR	RFP	NR
León	Milla del Paramo (La) (Bustillo del Páramo)	NR	NR	NR	NR	RFP	NR
León	Milla del Rio (La) (Carrizo)	NR	NR	NR	NR	RFP	R
León	Millaro de la Tercia (Villamanín)	NR	NR	NR	NR	NR	NR
León	Miñambres de la Valduerna (Villamontán de la Valduerna)	NR	NR	NR	NR	NR	NR
León	Modino (Cistierna)	NR	NR	NR	NR	NR	NR
León	Moldes y Hermide (Barjas)	NR	NR	NR	NR	NR	NR
León	Molinaferrera (Lucillo)	NR	NR	NR	NR	NR	NR
León	Molinaseca (Castrillo Del Monte)	NR	NR	NR	NR	NR	NR
León	Molinaseca (Folgoso Del Monte)	NR	NR	NR	NR	NR	NR
León	Molinaseca (Molinaseca)	NR	NR	NR	NR	NR	R
León	Mondreganes (Cebanico)	NR	NR	NR	NR	NR	NR
León	Montealegre (Villagatón)	NR	NR	NR	NR	NR	NR
León	Montejos del Camino (Valverde de la Virgen)	NR	NR	NR	NR	RFP	NR
León	Montes de la Ermita (Los) (Iguieña)	NR	NR	NR	NR	NR	NR
León	Montes de Valdeza (Ponferrada)	NR	NR	NR	NR	NR	NR
León	Montrondo (Murias de Paredes)	NR	NR	NR	NR	NR	NR
León	Montuerto (Valdepiélagos)	NR	NR	NR	NR	NR	NR
León	Moñon (Vega de Valcarce)	NR	NR	NR	NR	NR	NR
León	Mora de Luna (Barrios de Luna (Los))	NR	NR	NR	NR	NR	NR
León	Moral de Orbigo (Villares de Órbigo)	NR	NR	NR	NR	NR	NR
León	Moral de Valcarce (Trabadelo)	NR	NR	NR	NR	NR	NR
León	Morales del Arcediano (Santiago Millas)	NR	NR	NR	NR	NR	NR
León	Moreda (Vega de Espinareda)	NR	NR	NR	NR	NR	NR
León	Morgovejo (Valderrueda)	NR	NR	NR	NR	NR	NR
León	Morilla de los Oteros (Pajares de los Oteros)	NR	NR	NR	NR	NR	NR
León	Morla de la Valderia (Castrocontrigo)	RFP	RFP	RFP	RFP	R	RFP
León	Morriondo (Quintana del Castillo)	NR	NR	NR	NR	RFP	R
León	Moscas del Paramo (Roperuelos del Páramo)	NR	NR	NR	NR	NR	NR
León	Mosteiros (Barjas)	NR	NR	NR	NR	NR	NR
León	Mozondiga (Chozas de Abajo)	NR	NR	NR	NR	RFP	R
León	Mozos de Cea (Villazanzo de Valderaduey)	NR	NR	NR	NR	NR	NR
León	Muñecas (Las) (Valderrueda)	NR	NR	NR	NR	NR	NR
León	Murias de Babia (Las) (Cabrillanes)	NR	NR	NR	NR	RFP	NR
León	Murias de Paredes (Murias de Paredes)	NR	NR	NR	NR	NR	NR

El significado de las claves (R, RFP, NR, (1), (2) y (3)) asociadas a cada entidad están definidas al inicio del Anexo II

CONSEJO DE CUENTAS DE CASTILLA Y LEÓN

Informe Anual sobre las Cuentas del Sector Público Local de Castilla y León – Ejercicio 2011

PROVINCIA	DENOMINACIÓN (MUNICIPIO)	CUENTA GENERAL					
		2006	2007	2008	2009	2010	2011
León	Murias de Pedredo (Santa Colomba de Somoza)	NR	NR	NR	NR	NR	NR
León	Murias de Ponjos (Valdesamario)	NR	NR	NR	NR	RFP	NR
León	Murias de Rechivaldo (Astorga)	NR	NR	NR	NR	NR	NR
León	Narayola (Camponaraya)	NR	NR	NR	RFP	RFP	R
León	Naredo de Fenar (Matallana de Torío)	NR	NR	NR	NR	NR	R
León	Nava de losCaballeros (Gradefes)	NR	NR	NR	NR	NR	R
León	Nava de losOteros (Corbillos de los Oteros)	NR	NR	NR	NR	NR	NR
León	Navafria (Valdefresno)	NR	NR	NR	NR	NR	NR
León	Navatejera (Villaquilambre)	NR	NR	RFP	NR	NR	NR
León	Navianos de la Vega (Alija del Infantado)	NR	NR	NR	NR	NR	NR
León	Nistal (San Justo de la Vega)	NR	NR	NR	NR	NR	NR
León	Noceda (Noceda del Bierzo)	NR	NR	NR	RFP	R	R
León	Noceda de Cabrera (Castrillo de Cabrera)	RFP	RFP	RFP	RFP	RFP	NR
León	Nocedo de Curueño (Valdepiélagos)	NR	NR	NR	NR	NR	NR
León	Nocedo de Gordon (Pola de Gordón (La))	NR	NR	NR	NR	RFP	NR
León	Nogales de Mansilla (Mansilla Mayor)	NR	NR	NR	NR	NR	NR
León	Nogar (Castrillo de Cabrera)	NR	NR	NR	NR	NR	NR
León	Nogarejas (Castrocontrigo)	NR	NR	NR	NR	RFP	RFP
León	Nora del Río (La) (Alija del Infantado)	NR	NR	NR	NR	NR	NR
León	Oceja de Valdellorma (Ercina (La))	NR	NR	NR	NR	NR	NR
León	Ocejo de la Peña (Cistierna)	NR	NR	NR	NR	NR	NR
León	Ocero (Sancedo)	NR	NR	NR	NR	NR	NR
León	Odollo (Castrillo de Cabrera)	NR	NR	NR	NR	NR	NR
León	Oencia (Oencia)	NR	NR	NR	NR	NR	NR
León	Olleros de Alba (Robla (La))	NR	NR	NR	NR	NR	NR
León	Olleros de Sabero (Sabero)	NR	NR	NR	NR	NR	NR
León	Omañas (Las) (Omañas (Las))	NR	NR	NR	NR	NR	NR
León	Omañon (Riello)	NR	NR	NR	NR	NR	NR
León	Omañuela (La) (Riello)	NR	NR	NR	NR	NR	NR
León	Onamio y Poblado M.S.P. (Molinaseca)	NR	NR	NR	NR	RFP	R
León	Oncina de la Valdoncina (Valverde de la Virgen)	NR	NR	NR	NR	NR	NR
León	Onzonilla (Onzonilla)	NR	NR	NR	NR	RFP	R
León	Orallo (Villablino)	NR	NR	NR	NR	NR	NR
León	Orellan (Borrenes)	NR	NR	NR	NR	NR	NR
León	Orones (Boñar)	NR	NR	NR	NR	NR	NR
León	Orzonaga (Matallana de Torío)	R	NR	NR	NR	NR	NR
León	Oterico (Riello)	NR	NR	NR	NR	NR	NR
León	Otero (Ponferrada)	NR	NR	NR	NR	NR	RFP
León	Otero (Torral de los Vados)	NR	NR	NR	NR	NR	NR
León	Otero de Curueño (Valdepiélagos)	NR	NR	NR	NR	NR	NR
León	Otero de Escarpizo (Villaobispo de Otero)	NR	NR	NR	NR	NR	NR
León	Otero de las Dueñas (Carrocera)	NR	NR	NR	NR	RFP	NR
León	Otero de Naraguantes (Fabero)	NR	NR	RFP	R	R	R
León	Otero de Valdetuejar (El) (Valderrueda)	NR	NR	NR	NR	RFP	NR
León	Oteruelo de la Valdoncina (León)	R	NR	NR	NR	RFP	R
León	Oteruelo de la Valduerna (Santiago Millas)	NR	NR	NR	NR	NR	NR
León	Oteruelo de la Vega (Soto de la Vega)	NR	NR	R	NR	NR	NR
León	Pajares de los Oteros (Pajares de los Oteros)	NR	NR	NR	NR	NR	NR
León	Palacio de Torio (Garrafe de Torío)	NR	NR	NR	NR	NR	NR
León	Palacio de Valdellorma (Ercina (La))	NR	NR	NR	NR	NR	NR
León	Palacios de Fontecha (Valdevimbre)	NR	NR	NR	NR	NR	NR

El significado de las claves (R, RFP, NR, (1), (2) y (3)) asociadas a cada entidad están definidas al inicio del Anexo II

CONSEJO DE CUENTAS DE CASTILLA Y LEÓN

Informe Anual sobre las Cuentas del Sector Público Local de Castilla y León – Ejercicio 2011

<u>PROVINCIA</u>	<u>DENOMINACIÓN (MUNICIPIO)</u>	<u>CUENTA GENERAL</u>					
		<u>2006</u>	<u>2007</u>	<u>2008</u>	<u>2009</u>	<u>2010</u>	<u>2011</u>
León	Palacios de Jamuz (Quintana y Congosto)	RFP	RFP	RFP	RFP	R	NR
León	Palacios de Rueda (Cubillas de Rueda)	NR	NR	NR	NR	RFP	R
León	Palacios del Sil (Palacios del Sil)	NR	NR	NR	RFP	RFP	R
León	Palaciosmil (Quintana del Castillo)	NR	NR	NR	NR	NR	NR
León	Paladin (Valdesamario)	NR	NR	NR	NR	NR	NR
León	Palanquinos (Villanueva de las Manzanas)	NR	NR	NR	NR	NR	NR
León	Palazuelo de Boñar (Vegaquemada)	NR	NR	NR	NR	NR	NR
León	Palazuelo de Eslonza (Villasabariego)	NR	NR	NR	NR	NR	NR
León	Palazuelo de Orbigo (Turcia)	NR	NR	NR	NR	NR	NR
León	Palazuelo de Torio (Garrafe de Torío)	NR	NR	NR	NR	NR	NR
León	Pallide (Reyero)	NR	NR	NR	NR	NR	NR
León	Parada de Soto (Trabadelo)	NR	NR	NR	NR	NR	NR
León	Paradaseca (Villafranca del Bierzo)	NR	NR	NR	NR	NR	NR
León	Paradasolana (Molinaseca)	NR	NR	NR	RFP	RFP	R
León	Paradela de Muces (Priaranza del Bierzo)	NR	NR	NR	NR	RFP	R
León	Paradela del Río (Torral de los Vados)	NR	NR	NR	NR	NR	NR
León	Paradilla de Gordon (Pola de Gordón (La))	NR	NR	NR	NR	NR	NR
León	Paradilla de la Sobarriba (Valdefresno)	NR	NR	NR	NR	NR	NR
León	Paradiña (Villafranca del Bierzo)	NR	NR	NR	NR	R	R
León	Páramo del Sil (Páramo del Sil)	NR	NR	NR	NR	NR	NR
León	Pardamaza (Toreno)	NR	NR	NR	NR	NR	NR
León	Pardave (Matallana de Torío)	NR	NR	NR	NR	NR	NR
León	Pardesivil (Santa Colomba de Curueño)	NR	NR	NR	NR	RFP	NR
León	Pedredo (Santa Colomba de Somoza)	NR	NR	NR	NR	NR	NR
León	Pedregal (Omañas (Las))	NR	NR	NR	NR	NR	NR
León	Pedrosa (Cármenes)	NR	NR	NR	NR	NR	NR
León	Pedrun de Torio (Garrafe de Torío)	NR	NR	NR	NR	NR	NR
León	Pendilla de Arbas (Villamanín)	NR	NR	NR	NR	RFP	RFP
León	Penoselo (Vega de Espinareda)	NR	NR	NR	RFP	R	R
León	Peñalba de Cilleros (Cabrillanes)	NR	NR	NR	NR	NR	NR
León	Peñalba de Santiago (Ponferrada)	NR	NR	NR	NR	NR	NR
León	Peranzanes (Peranzanes)	NR	NR	NR	NR	NR	NR
León	Pereda de Ancares (Candín)	NR	NR	NR	NR	NR	NR
León	Peredilla (Pola de Gordón (La))	NR	NR	NR	NR	RFP	NR
León	Pereje (Trabadelo)	NR	NR	NR	NR	NR	NR
León	Pesquera (Cistierna)	NR	NR	NR	NR	NR	NR
León	Piedrafita (Cármenes)	NR	NR	NR	NR	NR	NR
León	Piedrafita de Babia (Cabrillanes)	NR	NR	NR	NR	NR	NR
León	Piedralba (Santiago Millas)	NR	NR	NR	NR	NR	R
León	Piedras Albas (Lucillo)	NR	NR	NR	NR	NR	NR
León	Piedrasecha (Carrocera)	NR	NR	NR	NR	NR	NR
León	Pieros (Cacabelos)	NR	NR	NR	NR	NR	NR
León	Pinilla de la Valderia (Castrocontrigo)	NR	NR	NR	NR	NR	NR
León	Pinos (San Emiliano)	NR	NR	NR	NR	NR	NR
León	Piornedo (Cármenes)	NR	NR	NR	NR	NR	NR
León	Pobladura de Fontecha (Valdevimbre)	NR	NR	NR	NR	NR	NR
León	Pobladura de la Sierra (Lucillo)	NR	NR	NR	NR	NR	NR
León	Pobladura de las Regueras (Iguieña)	NR	NR	NR	NR	NR	NR
León	Pobladura de los Oteros (Pajares de los Oteros)	NR	NR	NR	NR	NR	NR
León	Pobladura de Luna (Sena de Luna)	NR	NR	NR	NR	NR	NR
León	Pobladura de Somoza (Villafranca del Bierzo)	NR	NR	NR	NR	NR	NR

El significado de las claves (R, RFP, NR, (1), (2) y (3) asociadas a cada entidad están definidas al inicio del Anexo II

CONSEJO DE CUENTAS DE CASTILLY LEÓN

Informe Anual sobre las Cuentas del Sector Público Local de Castilla y León – Ejercicio 2011

<u>PROVINCIA</u>	<u>DENOMINACIÓN (MUNICIPIO)</u>	<u>CUENTA GENERAL</u>					
		<u>2006</u>	<u>2007</u>	<u>2008</u>	<u>2009</u>	<u>2010</u>	<u>2011</u>
León	Pobladura de Yuso (Castrocontrigo)	NR	NR	NR	NR	NR	NR
León	Pobladura del Bernesga (Sariegos)	NR	NR	NR	NR	NR	NR
León	Pola de Gordon (La) (Pola de Gordón (La))	NR	NR	NR	NR	RFP	NR
León	Poladura de la Tercia (Villamanán)	NR	NR	NR	NR	NR	NR
León	Polvoreda (Burón)	NR	NR	NR	NR	RFP	NR
León	Pombriego (Benuza)	NR	NR	NR	NR	NR	NR
León	Ponjos (Valdesamario)	NR	NR	NR	NR	NR	NR
León	Pontedo (Cármenes)	NR	NR	NR	NR	RFP	R
León	Porcarizas (Villafranca del Bierzo)	NR	NR	NR	RFP	R	R
León	Porqueros (Magaz de Cepeda)	NR	NR	NR	NR	NR	NR
León	Portela de Aguiar (Sobrado)	NR	NR	NR	NR	NR	NR
León	Portela de Valcarce (La) (Vega de Valcarce)	NR	NR	NR	NR	NR	NR
León	Portilla de la Reina (Boca de Huérgano)	NR	NR	NR	NR	NR	NR
León	Portilla de Luna (Barrios de Luna (Los))	NR	NR	NR	NR	NR	NR
León	Posada de Omaña (Murias de Paredes)	NR	NR	NR	NR	NR	NR
León	Posada y Torre de la Valduerna (Villamontán de la Valduerna)	NR	NR	NR	NR	NR	NR
León	Posadilla de la Vega (San Cristóbal de la Polantera)	NR	NR	NR	NR	RFP	NR
León	Pozos (Truchas)	NR	NR	NR	NR	NR	NR
León	Pozuelo del Paramo (Pozuelo del Páramo)	NR	NR	NR	NR	NR	NR
León	Pradela (Trabadelo)	NR	NR	NR	NR	NR	RFP
León	Pradilla (Toreno)	NR	NR	NR	NR	NR	NR
León	Prado de la Guzpeña (Prado de la Guzpeña)	NR	NR	NR	NR	NR	NR
León	Prado de Paradiñas (Villafranca del Bierzo)	NR	NR				
León	Pradorrey-Requejo (Brazuelo)	NR	NR	NR	NR	NR	NR
León	Priaranza de la Valduerna (Luyego)	NR	NR	NR	NR	NR	NR
León	Priaranza del Bierzo (Priaranza del Bierzo)	NR	NR	NR	NR	NR	NR
León	Primajas (Reyero)	NR	NR	NR	NR	NR	NR
León	Prioro (Prioro)	NR	NR	NR	NR	NR	NR
León	Puebla de Lillo (Puebla de Lillo)	NR	NR	NR	NR	RFP	R
León	Puente Almuhey (Valderrueda)	NR	NR	NR	NR	NR	NR
León	Puente de Alba (Robla (La))	NR	NR	NR	NR	NR	NR
León	Puente de Domingo Florez (Puente de Domingo Flórez)	NR	NR	NR	NR	NR	NR
León	Puente de Órbigo (Hospital de Órbigo)	NR	NR	NR	NR	NR	NR
León	Quilos (Cacabelos)	NR	NR	NR	NR	NR	R
León	Quintana de Fon (Villamejil)	NR	NR	NR	NR	NR	NR
León	Quintana de Fuseros (Igüeña)	NR	NR	NR	NR	NR	NR
León	Quintana de Raneros (Santovenia de la Valdoncina)	NR	NR	NR	NR	NR	NR
León	Quintana de Rueda (Valdepolo)	NR	NR	NR	NR	NR	NR
León	Quintana del Castillo (Quintana del Castillo)	NR	NR	NR	NR	NR	NR
León	Quintana del Monte (Valdepolo)	NR	NR	R	NR	RFP	R
León	Quintana y Congosto (Quintana y Congosto)	NR	NR	NR	NR	NR	NR
León	Quintanilla (Soto y Amío)	NR	NR	NR	NR	NR	NR
León	Quintanilla de Almanza (Cebanico)	NR	NR	NR	NR	NR	NR
León	Quintanilla de Babia (Cabrillanes)	NR	NR	NR	NR	NR	NR
León	Quintanilla de Combarros (Brazuelo)	NR	NR	NR	NR	NR	NR
León	Quintanilla de Florez (Quintana y Congosto)	NR	NR	NR	NR	NR	NR
León	Quintanilla de los Oteros (Pajares de los Oteros)	NR	NR	NR	NR	NR	NR
León	Quintanilla de Losada (Encinedo)	NR	NR	NR	RFP	RFP	NR
León	Quintanilla de Rueda (Cubillas de Rueda)	NR	NR	NR	NR	NR	NR
León	Quintanilla de Sollamas (Llamas de la Ribera)	NR	NR	NR	NR	NR	NR
León	Quintanilla de Somoza (Luyego)	NR	NR	NR	NR	NR	R

El significado de las claves (R, RFP, NR, (1), (2) y (3)) asociadas a cada entidad están definidas al inicio del Anexo II

CONSEJO DE CUENTAS DE CASTILLAY LEÓN

Informe Anual sobre las Cuentas del Sector Público Local de Castilla y León – Ejercicio 2011

<u>PROVINCIA</u>	<u>DENOMINACIÓN (MUNICIPIO)</u>	<u>CUENTA GENERAL</u>					
		<u>2006</u>	<u>2007</u>	<u>2008</u>	<u>2009</u>	<u>2010</u>	<u>2011</u>
León	Quintanilla de Yuso (Truchas)	RFP	RFP	R	RFP	R	R
León	Quintanilla del Monte (Benavides)	NR	NR	NR	NR	NR	NR
León	Quintanilla del Valle (Benavides)	NR	NR	NR	NR	NR	NR
León	Quintela de Barjas (Barjas)	NR	NR	NR	NR	NR	NR
León	Rabanal de Abajo (Villablino)	NR	NR	NR	NR	NR	NR
León	Rabanal de Arriba (Villablino)	NR	NR	NR	NR	NR	NR
León	Rabanal de Fenar (Robla (La))	NR	NR	NR	NR	NR	NR
León	Rabanal de Luna (Sena de Luna)	NR	NR	NR	NR	NR	NR
León	Rabanal del Camino (Santa Colomba de Somoza)	NR	NR	NR	NR	NR	NR
León	Rabanal Viejo (Santa Colomba de Somoza)	NR	NR	NR	NR	NR	NR
León	Ranedo de Curueño (Valdepiélagos)	NR	NR	NR	NR	NR	NR
León	Ransinde (Vega de Valcarce)	NR	NR	NR	NR	NR	NR
León	Rebollar de los Oteros (Corbillos de los Oteros)	NR	NR	NR	NR	NR	NR
León	Red de Valdetejar (La) (Valderrueda)	NR	NR	NR	NR	RFP	NR
León	Redelga de la Valduerna (Villamontán de la Valduerna)	NR	NR	NR	NR	NR	NR
León	Redilluera (Valdelugeros)	NR	NR	NR	NR	NR	NR
León	Redipollos (Puebla de Lillo)	NR	NR	NR	NR	RFP	NR
León	Regueras de Abajo (Regueras de Arriba)	NR	NR	NR	NR	NR	NR
León	Regueras de Arriba (Regueras de Arriba)	RFP	RFP	NR	NR	NR	NR
León	Reliegos (Santas Martas)	NR	NR	NR	NR	RFP	R
León	Remolina (Crémenes)	NR	NR	NR	NR	R	NR
León	Renedo de Valderaduey (Villazanzo de Valderaduey)	NR	NR	NR	NR	NR	NR
León	Renedo de Valdetejar (Valderrueda)	NR	NR	NR	NR	RFP	R
León	Represa del Condado (Vegas del Condado)	NR	NR	NR	NR	NR	NR
León	Requejo (Sobrado)	NR	NR	NR	NR	NR	NR
León	Requejo de la Vega (Soto de la Vega)	NR	NR	NR	NR	RFP	NR
León	Requejo y Corús (Villagatón)	NR	NR	NR	NR	NR	NR
León	Retuerto (Burón)	R	NR	NR	NR	NR	R
León	Revilla (Villamejil)	NR	NR	NR	NR	NR	NR
León	Reyero (Reyero)	NR	NR	NR	NR	NR	NR
León	Riaño (Riaño)	NR	NR	NR	NR	NR	NR
León	Riba (La) (Cebanico)	NR	NR	NR	NR	NR	NR
León	Ribas de la Valduerna (Palacios de la Valduerna)	NR	NR	NR	NR	NR	NR
León	Ribaseca (Santovenia de la Valdoncina)	NR	NR	NR	NR	NR	NR
León	Ribera de Folgoso (La) (Folgoso de la Ribera)	NR	NR	NR	NR	NR	NR
León	Ribera de la Polvorosa (Antigua (La))	NR	NR	NR	NR	NR	NR
León	Riego de Ambros (Molinaseca)	NR	NR	NR	NR	NR	NR
León	Riego de la Vega (Riego de la Vega)	NR	NR	NR	NR	NR	NR
León	Riego del Monte (Villanueva de las Manzanas)	NR	NR	NR	NR	NR	NR
León	Riello (Riello)	NR	NR	NR	NR	NR	NR
León	Riera de Babia (La) (Cabrillanes)	NR	NR	NR	NR	NR	NR
León	Rimor (Ponferrada)	NR	NR	NR	NR	NR	NR
León	Riocastrillo de Ordas (Santa María de Ordás)	NR	NR	NR	NR	RFP	NR
León	Riofrio (Quintana del Castillo)	NR	NR	NR	NR	NR	NR
León	Riolago de Babia (San Emiliano)	NR	NR	NR	NR	NR	NR
León	Rioscuro (Villablino)	NR	NR	NR	NR	NR	NR
León	Rioseco de Tapia (Rioseco de Tapia)	NR	NR	NR	NR	NR	NR
León	Riosequillo (Sahagún)	NR	NR	NR	NR	NR	NR
León	Riosequino de Torio (Garrafe de Torío)	NR	NR	NR	NR	NR	NR
León	Robla (La) (Robla (La))	NR	NR	NR	NR	NR	NR
León	Robledino de la Valduerna (Destriana)	NR	NR	NR	NR	NR	NR

El significado de las claves (R, RFP, NR, (1), (2) y (3)) asociadas a cada entidad están definidas al inicio del Anexo II

CONSEJO DE CUENTAS DE CASTILLY LEÓN

Informe Anual sobre las Cuentas del Sector Público Local de Castilla y León – Ejercicio 2011

PROVINCIA	DENOMINACIÓN (MUNICIPIO)	CUENTA GENERAL					
		2006	2007	2008	2009	2010	2011
León	Robledo de Babia (San Emiliano)	NR	NR	NR	NR	NR	NR
León	Robledo de Caldas (Sena de Luna)	NR	NR	NR	NR	NR	NR
León	Robledo de Fenar (Matallana de Torío)	NR	NR	NR	NR	NR	NR
León	Robledo de la Guzpeña (Prado de la Guzpeña)	NR	NR	NR	NR	NR	NR
León	Robledo de la Valdoncina (Valverde de la Virgen)	NR	NR	NR	NR	NR	NR
León	Robledo de la Valduerna (Destriana)	NR	NR	NR	NR	NR	NR
León	Robledo de las Traviesas (Noceda del Bierzo)	NR	NR	NR	RFP	RFP	R
León	Robledo de Losada (Encinedo)	NR	NR	NR	RFP	NR	R
León	Robledo de Omaña (Riello)	NR	NR	NR	NR	NR	NR
León	Robledo de Sobrecastro (Puente de Domingo Flórez)	NR	NR	NR	NR	NR	NR
León	Robledo de Torio (Villaquilambre)	NR	NR	NR	NR	NR	RFP
León	Robles de la Valcueva (Matallana de Torío)	NR	NR	NR	NR	NR	NR
León	Robles de Laciana (Villablino)	NR	NR	NR	NR	NR	NR
León	Rodanillo (Bembibre)	NR	NR	NR	NR	NR	NR
León	Roderos (Villaturiel)	NR	NR	NR	NR	NR	NR
León	Rodicol (Murias de Paredes)	NR	NR	NR	NR	NR	NR
León	Rodiezmo de la Tercia (Villamanán)	NR	NR	NR	NR	NR	NR
León	Rodrigatos de la Obispalía (Brazuelo)	NR	NR	NR	NR	NR	NR
León	Rodrigatos de las Regueras (Iguieña)	NR	NR	NR	NR	NR	NR
León	Roperuelos del Paramo (Roperuelos del Páramo)	NR	NR	NR	NR	NR	NR
León	Rosales (Riello)	NR	NR	NR	NR	NR	NR
León	Rozuelo (Folgozo de la Ribera)	NR	NR	NR	NR	R	R
León	Rucayo (Boñar)	NR	NR	NR	NR	NR	NR
León	Rueda del Almirante (Gradefes)	RFP	RFP	RFP	RFP	RFP	R
León	Ruiforco de Torio (Garrafe de Torío)	NR	NR	NR	NR	NR	NR
León	Ruitelan (Vega de Valcarce)	NR	NR	NR	NR	NR	NR
León	Sabero (Sabero)	NR	NR	NR	NR	NR	NR
León	Sabugo (Murias de Paredes)	NR	NR	NR	NR	NR	NR
León	Saceda (Castrillo de Cabrera)	NR	NR	NR	NR	NR	NR
León	Saelices de Sabero (Sabero)	NR	NR	NR	NR	NR	NR
León	Saelices del Payuelo (Valdepolo)	NR	NR	R	NR	RFP	R
León	Sagüera de Luna (Barrios de Luna (Los))	NR	NR	NR	NR	NR	NR
León	Sahechores de Rueda (Cubillas de Rueda)	NR	NR	NR	NR	NR	R
León	Sahelices del Río (Cea)	NR	NR	NR	NR	RFP	NR
León	Salamon (Crémenes)	NR	NR	NR	NR	RFP	R
León	Salas (Las) (Crémenes)	NR	NR	NR	NR	NR	NR
León	Salas de la Ribera (Puente de Domingo Flórez)	NR	NR	NR	NR	NR	NR
León	Salce (Riello)	NR	NR	NR	NR	NR	NR
León	Salentinos (Páramo del Sil)	NR	NR	NR	NR	NR	NR
León	Salientes (Palacios del Sil)	NR	NR	NR	NR	NR	NR
León	Saludes de Castroponce (Pozuelo del Páramo)	NR	NR	NR	NR	NR	NR
León	Sampron (Vega de Valcarce)	NR	NR	NR	NR	NR	NR
León	San Andres de las Puentes (Torre del Bierzo)	NR	NR	NR	RFP	R	R
León	San Andres de Montejos (Ponferrada)	NR	NR	NR	NR	NR	NR
León	San Andres del Rabanedo (San Andrés del Rabanedo)	NR	NR	NR	NR	NR	NR
León	San Bartolome de Rueda (Gradefes)	NR	NR	NR	NR	RFP	R
León	San Cibrían de Ardon (Ardón)	NR	NR	NR	NR	NR	NR
León	San Cibrían de la Somoza (Puebla de Lillo)	NR	NR	NR	NR	NR	NR
León	San Cipriano de Rueda (Cubillas de Rueda)	NR	NR	NR	NR	NR	NR
León	San Cipriano del Condado (Vegas del Condado)	NR	NR	NR	NR	NR	NR
León	San Clemente de Valdeusa (Ponferrada)	NR	NR	NR	NR	NR	NR

El significado de las claves (R, RFP, NR, (1), (2) y (3) asociadas a cada entidad están definidas al inicio del Anexo II

CONSEJO DE CUENTAS DE CASTILLY LEÓN

Informe Anual sobre las Cuentas del Sector Público Local de Castilla y León – Ejercicio 2011

<u>PROVINCIA</u>	<u>DENOMINACIÓN (MUNICIPIO)</u>	<u>CUENTA GENERAL</u>					
		<u>2006</u>	<u>2007</u>	<u>2008</u>	<u>2009</u>	<u>2010</u>	<u>2011</u>
León	San Cristobal de la Polantera (San Cristóbal de la Polantera)	NR	NR	NR	NR	NR	NR
León	San Cristobal de Valdeza (Ponferrada)	NR	NR	NR	NR	NR	NR
León	San Emiliano (San Emiliano)	NR	NR	NR	NR	NR	NR
León	San Esteban de Valdeza (Ponferrada)	NR	NR	NR	NR	NR	NR
León	San Esteban del Toral (Bembibre)	NR	NR	NR	NR	NR	NR
León	San Facundo (Torre del Bierzo)	NR	NR	NR	NR	NR	NR
León	San Felix de Arce (Cabrillanes)	NR	NR	NR	NR	NR	NR
León	San Felix de la Valderia (Castrocalbón)	NR	NR	NR	NR	NR	NR
León	San Felix de la Vega (Riego de la Vega)	NR	NR	NR	NR	NR	NR
León	San Feliz de las Lavanderas (Quintana del Castillo)	NR	NR	NR	NR	NR	NR
León	San Feliz de Orbigo (Villares de Órbigo)	NR	NR	NR	NR	NR	NR
León	San Feliz de Torio (Garrafe de Torío)	NR	NR	NR	NR	NR	NR
León	San Fiz Do Seo (Trabadelo)	NR	NR	NR	NR	R	R
León	San Juan de la Mata (Arganza)	NR	NR	NR	NR	NR	NR
León	San Juan de Paluezas (Borrenes)	NR	NR	NR	NR	NR	NR
León	San Juan de Torres (Cebrones del Río)	NR	NR	NR	NR	NR	NR
León	San Julian (Vega de Valcarce)	NR	NR	NR	NR	NR	NR
León	San Justo de Cabanillas (Noceda del Bierzo)	NR	NR	NR	RFP	R	R
León	San Justo de la Vega (San Justo de la Vega)	NR	NR	NR	NR	NR	NR
León	San Justo de las Regueras (Villaturiel)	NR	NR	NR	NR	NR	NR
León	San Justo de los Oteros (Corbillos de los Oteros)	NR	NR	NR	NR	NR	NR
León	San Lorenzo (Ponferrada)	NR	NR	NR	NR	NR	NR
León	San Mames de la Vega (Bañeza (La))	NR	NR	NR	NR	NR	NR
León	San Martin de Agostedo (Santa Colomba de Somoza)	NR	NR	NR	NR	NR	NR
León	San Martin de la Cuezza (Sahagún)	NR	NR	NR	NR	NR	NR
León	San Martin de la Falamosa (Omañas (Las))	NR	NR	NR	NR	NR	NR
León	San Martin de la Tercia (Villamanín)	NR	NR	NR	NR	NR	NR
León	San Martin de Moreda (Vega de Espinareda)	NR	NR	NR	NR	NR	NR
León	San Martin de Torres (Cebrones del Río)	NR	NR	NR	NR	NR	NR
León	San Martin de Valdetuejar (Valderrueda)	NR	NR	NR	NR	NR	NR
León	San Martin del Camino (Santa Marina del Rey)	NR	NR	NR	NR	RFP	NR
León	San Miguel de Arganza (Arganza)	NR	NR	NR	NR	NR	NR
León	San Miguel de Escalada (Gradefes)	NR	NR	NR	NR	RFP	R
León	San Miguel de Langre (Berlanga del Bierzo)	NR	NR	NR	NR	R	R
León	San Miguel de las Dueñas (Congosto)	NR	NR	RFP	RFP	RFP	RFP
León	San Miguel de Montañan (Joarilla de las Matas)	NR	NR	NR	NR	NR	NR
León	San Miguel del Camino (Valverde de la Virgen)	NR	NR	NR	NR	NR	NR
León	San Pedro Bercianos (San Pedro Bercianos)	NR	NR	NR	NR	NR	R
León	San Pedro Castañero (Castropodame)	RFP	RFP	RFP	RFP	RFP	RFP
León	San Pedro de Foncollada (Ercina (La))	NR	NR	NR	NR	RFP	NR
León	San Pedro de las Dueñas (Laguna Dalga)	NR	NR	NR	NR	RFP	NR
León	San Pedro de las Dueñas (Sahagún)	NR	NR	NR	NR	NR	NR
León	San Pedro de los Oteros (Matadeón de los Oteros)	NR	NR	NR	NR	NR	NR
León	San Pedro de Olleros (Vega de Espinareda)	NR	NR	NR	RFP	R	R
León	San Pedro de Paradela (Fabero)	NR	NR	NR	RFP	RFP	R
León	San Pedro de Pegas (Bustillo del Páramo)	NR	NR	NR	NR	NR	NR
León	San Pedro de Trones (Puente de Domingo Flórez)	NR	NR	NR	RFP	R	R
León	San Pedro de Valderaduey (Cea)	NR	NR	NR	NR	NR	R
León	San Pedro Mallo (Toreno)	NR	NR	NR	NR	NR	NR
León	San Pelayo (Villazala)	NR	NR	NR	NR	RFP	R

El significado de las claves (R, RFP, NR, (1), (2) y (3) asociadas a cada entidad están definidas al inicio del Anexo II

CONSEJO DE CUENTAS DE CASTILLA Y LEÓN

Informe Anual sobre las Cuentas del Sector Público Local de Castilla y León – Ejercicio 2011

PROVINCIA	DENOMINACIÓN (MUNICIPIO)	CUENTA GENERAL					
		2006	2007	2008	2009	2010	2011
León	San Roman de Bemibre (Bembibre)	NR	NR	NR	NR	NR	NR
León	San Roman de la Vega (San Justo de la Vega)	NR	NR	NR	NR	NR	NR
León	San Roman de losCaballeros (Llamas de la Ribera)	NR	NR	NR	NR	NR	NR
León	San Roman de losOteros (Gusendos de los Oteros)	NR	NR	NR	NR	NR	NR
León	San Tirso-Lamas (Vega de Valcarce)	NR	NR	NR	NR	NR	NR
León	San Vicente (Arganza)	NR	NR	NR	NR	NR	NR
León	San Vicente del Condado (Vegas del Condado)	NR	NR	NR	NR	NR	NR
León	Sancedo (Sancedo)	NR	NR	NR	RFP	R	R
León	Sanfelismo (Valdefresno)	NR	NR	NR	NR	NR	NR
León	Santa Catalina de Somoza (Astorga)	NR	NR	NR	NR	NR	NR
León	Santa Colomba de Curueño (Santa Colomba de Curueño)	NR	NR	NR	NR	NR	NR
León	Santa Colomba de la Vega (Soto de la Vega)	NR	NR	NR	NR	RFP	NR
León	Santa Colomba de las Arrimadas (Ercina (La))	NR	NR	NR	NR	NR	NR
León	Santa Colomba de Somoza (Santa Colomba de Somoza)	NR	NR	NR	NR	NR	NR
León	Santa Cristina de Valmadrigal (Santa Cristina de Valmadrigal)	NR	NR	NR	NR	RFP	R
León	Santa Cruz de Montes (Torre del Bierzo)	NR	NR	NR	NR	NR	NR
León	Santa Cruz del Sil (Páramo del Sil)	R	NR	NR	RFP	R	R
León	Santa Elena de Jamuz (Santa Elena de Jamuz)	NR	NR				
León	Santa Eulalia de Cabrera (Encinedo)	RFP	RFP	R	RFP	R	R
León	Santa Lucia (Pola de Gordón (La))	NR	NR	NR	NR	RFP	NR
León	Santa Maria de la Isla (Santa María de la Isla)	NR	NR	NR	NR	NR	NR
León	Santa Maria de los Oteros (Matadeón de los Oteros)	NR	NR	NR	NR	NR	NR
León	Santa Maria de Ordas (Santa María de Ordás)	NR	NR	NR	NR	NR	NR
León	Santa Maria del Condado (Vegas del Condado)	NR	NR	NR	NR	NR	NR
León	Santa Maria del Monte de Cea (Santa María del Monte de Cea)	NR	NR	NR	NR	NR	NR
León	Santa Maria del Rio (Villaselán)	NR	NR	NR	NR	NR	NR
León	Santa Marina de Somoza (Santa Colomba de Somoza)	NR	NR	NR	NR	NR	NR
León	Santa Marina de Torre (Torre del Bierzo)	NR	NR	NR	NR	NR	R
León	Santa Marina de Valdeon (Posada de Valdeón)	NR	NR	NR	NR	NR	NR
León	Santa Marina del Rey (Santa Marina del Rey)	NR	NR	RFP	RFP	RFP	R
León	Santa Marina del Sil (Toreno)	NR	NR	NR	NR	NR	NR
León	Santa Marinica del Paramo (Villazala)	NR	NR	NR	NR	RFP	NR
León	Santa Olaja de Eslonza (Gradefes)	NR	NR	NR	NR	NR	RFP
León	Santa Olaja de la Accion (Cebanico)	NR	NR	NR	NR	RFP	NR
León	Santa Olaja de la Ribera (Villaturiel)	NR	NR	NR	NR	NR	NR
León	Santa Olaja de la Varga (Cistierna)	NR	NR	NR	NR	RFP	NR
León	Santa Olaja de Porma (Valdefresno)	NR	NR	NR	NR	NR	NR
León	Santalavilla (Benuza)	NR	NR	NR	NR	NR	NR
León	Santalla del Bierzo (Priaranza del Bierzo)	NR	NR	NR	NR	NR	NR
León	Santas Martas (Santas Martas)	NR	NR	NR	NR	NR	NR
León	Santiago de la Valduerna (Bañeza (La))	NR	NR	NR	NR	NR	NR
León	Santiago de las Villas (Carrocera)	NR	NR	NR	NR	NR	NR
León	Santiago del Molinillo (Omañas (Las))	NR	NR	NR	NR	NR	NR
León	Santiago Millas (Santiago Millas)	NR	NR	NR	NR	NR	NR
León	Santibañez de Arienza (Riello)	NR	NR	NR	NR	NR	NR
León	Santibañez de la Isla (Santa María de la Isla)	NR	NR	NR	NR	NR	NR
León	Santibañez de la Lomba (Riello)	NR	NR	NR	NR	RFP	NR
León	Santibañez de Montes (Torre del Bierzo)	NR	NR	NR	NR	NR	
León	Santibañez de Ordas (Santa María de Ordás)	NR	NR	NR	NR	RFP	NR
León	Santibañez de Porma (Valdefresno)	NR	NR	NR	NR	NR	NR
León	Santibañez de Rueda (Cistierna)	NR	NR	NR	NR	NR	NR

El significado de las claves (R, RFP, NR, (1), (2) y (3) asociadas a cada entidad están definidas al inicio del Anexo II

CONSEJO DE CUENTAS DE CASTILLY LEÓN

Informe Anual sobre las Cuentas del Sector Público Local de Castilla y León – Ejercicio 2011

PROVINCIA	DENOMINACIÓN (MUNICIPIO)	CUENTA GENERAL					
		2006	2007	2008	2009	2010	2011
León	Santibañez de Valdeiglesias (Villares de Órbigo)	NR	NR	NR	NR	NR	NR
León	Santibañez del Toral (Bembibre)	NR	NR	NR	NR	NR	NR
León	Santo Tomas de las Ollas (Ponferrada)	RFP	NR	NR	RFP	RFP	R
León	Santovenia de la Valdoncina (Santovenia de la Valdoncina)	NR	NR	NR	NR	RFP	NR
León	Santovenia de San Marcos (Soto y Amío)	NR	NR	NR	NR	NR	NR
León	Santovenia del Monte (Valdefresno)	NR	NR	NR	NR	NR	NR
León	Sardonedo (Santa Marina del Rey)	NR	NR	NR	NR	RFP	NR
León	Sariegos del Bernesga (Sariegos)	NR	NR	NR	NR	RFP	NR
León	Seca de Alba (La) (Cuadros)	NR	NR	NR	NR	RFP	NR
León	Secarejo (Cimanes del Tejar)	NR	NR	NR	NR	NR	NR
León	Secos del Condado (Vegas del Condado)	NR	NR	NR	NR	NR	NR
León	Seison de la Vega-Villamediana de la Vega (San Cristóbal de la Polantera)	NR	NR	NR	NR	NR	NR
León	Selga de Ordas (Santa María de Ordás)	NR	NR	NR	NR	RFP	NR
León	Sena de Luna (Sena de Luna)	NR	NR	NR	NR	NR	NR
León	Senra de Omaña (Murias de Paredes)	NR	NR	NR	NR	NR	NR
León	Serna (La) (Ercina (La))	NR	NR	NR	NR	NR	NR
León	Serrilla (Matallana de Torío)	NR	NR	NR	NR	NR	NR
León	Sesamo (Vega de Espinareda)	NR	NR	NR	RFP	R	R
León	Siero de la Reina (Boca de Huérgano)	NR	NR	NR	NR	NR	NR
León	Sigüeya (Benuza)	NR	NR	NR	NR	NR	NR
León	Silva (La) (Villagatón)	NR	NR	NR	NR	NR	NR
León	Silvan (Benuza)	NR	NR	NR	NR	NR	NR
León	Sobrado (Sobrado)	NR	NR	NR	NR	NR	NR
León	Sobredo (Sobrado)	NR	NR	NR	NR	NR	NR
León	Sobrepeña (Ercina (La))	NR	NR	NR	NR	NR	NR
León	Socil (Riello)	NR	NR	NR	NR	NR	NR
León	Soguillo del Paramo (Laguna Dalga)	NR	NR	NR	NR	RFP	NR
León	Solana de Fenar (Robla (La))	NR	NR	NR	NR	NR	NR
León	Solanilla (Valdefresno)	NR	NR	NR	NR	RFP	NR
León	Solle (Puebla de Lillo)	NR	NR	NR	NR	NR	NR
León	Sopeña de Carneros (Villaobispo de Otero)	NR	NR	NR	NR	NR	NR
León	Sopeña de Curueño (Vecilla (La))	NR	NR	NR	NR	NR	NR
León	Sorbeda del Sil (Páramo del Sil)	NR	NR	NR	NR	R	R
León	Sorbeira (Candín)	NR	NR	NR	NR	NR	NR
León	Sorriba del Esla (Cistierna)	NR	NR	NR	NR	NR	NR
León	Sorribas (Torale de los Vados)	NR	NR	NR	NR	NR	NR
León	Sorribos de Alba (Robla (La))	NR	NR	NR	NR	NR	NR
León	Sosas de Laciana (Villablino)	NR	NR	NR	NR	NR	NR
León	Sosas del Cumbra (Riello)	NR	NR	NR	NR	RFP	NR
León	Sota de Valderrueda (La) (Valderrueda)	NR	NR	NR	NR	NR	NR
León	Sotelo (Trabadelo)	NR	NR	NR	NR	R	RFP
León	Sotico (Onzonilla)	NR	NR	NR	NR	NR	NR
León	Sotillo de Cabrera (Benuza)	NR	NR	NR	NR	NR	NR
León	Sotillo de Cea (Sahagún)	NR	NR	NR	NR	NR	R
León	Sotillos de Sabero (Sabero)	NR	NR	NR	NR	NR	NR
León	Soto de la Vega (Soto de la Vega)	NR	NR	NR	NR	NR	NR
León	Soto de Valderrueda (Valderrueda)	NR	NR	NR	NR	NR	NR
León	Soto y Amio (Soto y Amío)	NR	NR	NR	NR	NR	NR
León	Sotogayoso (Vega de Valcarce)	NR	NR	NR	NR	NR	NR
León	Sotoparada (Trabadelo)	NR	NR	NR	NR	NR	NR
León	Suarbol (Candín)	NR	NR	NR	NR	NR	NR

El significado de las claves (R, RFP, NR, (1), (2) y (3)) asociadas a cada entidad están definidas al inicio del Anexo II

CONSEJO DE CUENTAS DE CASTILLA Y LEÓN

Informe Anual sobre las Cuentas del Sector Público Local de Castilla y León – Ejercicio 2011

PROVINCIA	DENOMINACIÓN (MUNICIPIO)	CUENTA GENERAL					
		2006	2007	2008	2009	2010	2011
León	Sueros de Cepeda (Villamejil)	NR	NR	NR	NR	NR	R
León	Suertes (Candín)	NR	NR	NR	NR	NR	NR
León	Susañe del Sil (Palacios del Sil)	NR	NR	NR	NR	NR	NR
León	Tabladillo (Santa Colomba de Somoza)	NR	NR	NR	NR	NR	NR
León	Tabuyo del Monte (Luyego)	NR	NR	NR	NR	NR	R
León	Tabuyuelo de Jamuz (Quintana y Congosto)	NR	NR	NR	NR	NR	NR
León	Tapia de la Ribera (Rioseco de Tapia)	NR	NR	NR	NR	NR	NR
León	Taranilla (Valderrueda)	NR	NR	NR	NR	NR	NR
León	Tedejo (Folgozo de la Ribera)	NR	NR	NR	NR	NR	NR
León	Tejados (Valderrey)	NR	NR	NR	NR	NR	NR
León	Tejedo de Ancares (Candín)	NR	NR	NR	NR	NR	NR
León	Tejedo del Sil (Palacios del Sil)	NR	NR	NR	NR	NR	NR
León	Tejeira (Villafranca del Bierzo)	NR	NR	NR	NR	NR	NR
León	Tejerina (Prioro)	NR	NR	NR	NR	NR	NR
León	Tendal (Valdefresno)	NR	NR	NR	NR	NR	NR
León	Toldanos (Villaturiel)	NR	NR	NR	NR	NR	NR
León	Tolibia de Abajo (Valdelugueros)	NR	NR	NR	NR	NR	NR
León	Tolibia de Arriba (Valdelugueros)	NR	NR	NR	NR	NR	NR
León	Tombrio de Abajo (Toreno)	NR	NR	NR	NR	NR	NR
León	Tombrio de Arriba (Toreno)	NR	NR	NR	RFP	R	R
León	Tonin de Arbas (Villamanín)	NR	NR	NR	NR	NR	NR
León	Toral de Fondo (Riego de la Vega)	NR	NR	NR	NR	NR	NR
León	Toral de los Vados (Torale de los Vados)	NR	NR	NR	NR	NR	NR
León	Toral de Merayo (Ponferrada)	NR	NR	NR	NR	NR	NR
León	Toralino de la Vega (Riego de la Vega)	NR	NR	NR	NR	NR	NR
León	Toreno (Toreno)	NR	NR	NR	NR	NR	NR
León	Torneros de Jamuz (Quintana y Congosto)	RFP	RFP	RFP	RFP	NR	NR
León	Torneros de la Valdería (Castrocontrigo)	NR	NR	NR	NR	RFP	R
León	Torneros del Bernesga (Onzonilla)	R	NR	NR	NR	NR	NR
León	Torre de Babia (Cabrillanes)	NR	NR	NR	NR	NR	NR
León	Torre del Bierzo (Torre del Bierzo)	NR	NR	NR	RFP	R	R
León	Torrebarrio (San Emiliano)	NR	NR	NR	NR	NR	NR
León	Torrecillo (Murias de Paredes)	NR	NR	NR	NR	NR	NR
León	Torrestio (San Emiliano)	NR	NR	NR	NR	RFP	R
León	Trabadelo (Trabadelo)	NR	NR	NR	NR	NR	RFP
León	Trabazos (Encinedo)	RFP	RFP	R	RFP	RFP	R
León	Trascastro (Peranzanes)	NR	NR	NR	NR	NR	NR
León	Trascastro de Luna (Riello)	NR	NR	NR	NR	NR	NR
León	Tremor de Abajo (Torre del Bierzo)	NR	NR	NR	RFP	R	R
León	Tremor de Arriba (Iguña)	NR	NR	NR	RFP	R	R
León	Trobajo del Camino (San Andrés del Rabanedo)	NR	NR	NR	NR	NR	NR
León	Trobajo del Cerecedo (León)	R	NR	NR	NR	RFP	RFP
León	Truchas (Truchas)	RFP	RFP	R	RFP	RFP	R
León	Truchillas (Truchas)	RFP	RFP	R	RFP	R	R
León	Truebano de Babia (San Emiliano)	NR	NR	NR	NR	NR	NR
León	Turcia (Turcia)	NR	NR	NR	NR	NR	NR
León	Turienzo Castañero (Castropodame)	NR	NR	NR	NR	NR	NR
León	Turienzo de los Caballeros (Santa Colomba de Somoza)	NR	NR	NR	NR	RFP	R
León	Ucedo (Villagatón)	NR	NR	NR	NR	NR	NR
León	Uña (La) (Acebedo)	NR	NR	NR	NR	NR	RFP
León	Urdiales de Colinas (Iguña)	NR	NR	NR	NR	NR	NR

El significado de las claves (R, RFP, NR, (1), (2) y (3)) asociadas a cada entidad están definidas al inicio del Anexo II

CONSEJO DE CUENTAS DE CASTILLA Y LEÓN

Informe Anual sobre las Cuentas del Sector Público Local de Castilla y León – Ejercicio 2011

PROVINCIA	DENOMINACIÓN (MUNICIPIO)	CUENTA GENERAL					
		2006	2007	2008	2009	2010	2011
León	Urdiales del Paramo (Urdiales del Páramo)	NR	NR	NR	NR	NR	RFP
León	Urz (La) (Riello)	NR	NR	NR	NR	RFP	NR
León	Utrera (La) (Valdesamario)	NR	NR	NR	NR	NR	NR
León	Val de San Lorenzo (Val de San Lorenzo)	NR	NR	NR	NR	RFP	NR
León	Val de San Roman (Val de San Lorenzo)	NR	NR	NR	NR	NR	NR
León	Valbuena de la Encomienda (Villagatón)	NR	NR	NR	NR	NR	NR
León	Valbuena del Roblo (Crémenes)	NR	NR	NR	NR	RFP	NR
León	Valbueno (Riello)	NR	NR	NR	NR	NR	NR
León	Valcabado del Paramo (Roperuelos del Páramo)	NR	NR	NR	NR	NR	NR
León	Valcuende (Valderrueda)	NR	NR	NR	NR	NR	NR
León	Valcueva (La)-Palazuelo (Matallana de Torío)	NR	NR	NR	NR	NR	NR
León	Valdavidia (Villaselán)	NR	NR	NR	NR	NR	NR
León	Valdavidio (Truchas)	RFP	NR	NR	NR	RFP	NR
León	Valdealcon (Gradefes)	NR	NR	NR	NR	RFP	R
León	Valdealiso (Gradefes)	NR	NR	NR	NR	NR	RFP
León	Valdearcos (Santas Martas)	NR	NR	NR	NR	NR	NR
León	Valdefrancos (Ponferrada)	NR	NR	NR	NR	RFP	RFP
León	Valdefresno (Valdefresno)	NR	NR	NR	NR	RFP	NR
León	Valdefuentes del Paramo (Valdefuentes del Páramo)	NR	NR	NR	NR	NR	NR
León	Valdehuesa (Boñar)	NR	NR	NR	NR	NR	NR
León	Valdeiglesias (Villares de Órbigo)	NR	NR	NR	NR	NR	NR
León	Valdelafuente (Valdefresno)	NR	NR	NR	NR	RFP	NR
León	Valdelaloba (Toreno)	NR	NR	NR	NR	R	R
León	Valdemanzanas (Santa Colomba de Somoza)	NR	NR	NR	NR	NR	NR
León	Valdemorilla (Izagre)	NR	NR	NR	NR	NR	NR
León	Valdepiélago (Valdepiélago)	NR	NR	NR	NR	NR	NR
León	Valdepolo (Valdepolo)	NR	NR	R	NR	RFP	R
León	Valdeprado (Palacios del Sil)	NR	NR	NR	NR	NR	NR
León	Valderilla de Torio (Garrafe de Torío)	NR	NR	NR	NR	NR	RFP
León	Valderrey (Valderrey)	NR	NR	NR	NR	NR	NR
León	Valderrueda (Valderrueda)	NR	NR	NR	NR	NR	NR
León	Valdesamario (Valdesamario)	NR	NR	NR	NR	NR	NR
León	Valdesandinas (Villazala)	NR	NR	NR	NR	NR	NR
León	Valdesaz de los Oteros (Pajares de los Oteros)	NR	NR	NR	NR	NR	NR
León	Valdescapa de Cea (Villazano de Valderaduey)	NR	NR	NR	NR	NR	NR
León	Valdesogo de Abajo (Villaturiel)	NR	NR	NR	NR	RFP	NR
León	Valdesogo de Arriba (Villaturiel)	NR	NR	NR	NR	RFP	NR
León	Valdespino Ceron (Matanza)	NR	NR	NR	NR	NR	NR
León	Valdespino de Somoza (Santiago Millas)	NR	NR	NR	NR	NR	NR
León	Valdespino de Vaca (Joarilla de las Matas)	NR	NR	NR	NR	NR	NR
León	Valdeteja (Valdelugeros)	NR	NR	NR	NR	NR	NR
León	Valdeviejas (Astorga)	NR	NR	NR	NR	NR	NR
León	Valdevimbre (Valdevimbre)	NR	NR	NR	NR	RFP	NR
León	Valdore (Crémenes)	NR	NR	NR	NR	RFP	NR
León	Valdorria (Valdepiélago)	NR	NR	NR	NR	NR	NR
León	Valduviego (Gradefes)	NR	NR	NR	NR	NR	NR
León	Valgoma (La) (Camponaraya)	NR	NR	NR	NR	NR	NR
León	Valle (El) (Folgosos de la Ribera)	NR	NR	NR	NR	NR	NR
León	Valle de Finolledo (Vega de Espinareda)	NR	NR	NR	RFP	R	R
León	Valle de la Valduerna (Villamontán de la Valduerna)	NR	NR	NR	NR	NR	NR
León	Valle de las Casas (Cebanico)	NR	NR	NR	NR	NR	R

El significado de las claves (R, RFP, NR, (1), (2) y (3)) asociadas a cada entidad están definidas al inicio del Anexo II

CONSEJO DE CUENTAS DE CASTILLY LEÓN

Informe Anual sobre las Cuentas del Sector Público Local de Castilla y León – Ejercicio 2011

<u>PROVINCIA</u>	<u>DENOMINACIÓN (MUNICIPIO)</u>	<u>CUENTA GENERAL</u>					
		<u>2006</u>	<u>2007</u>	<u>2008</u>	<u>2009</u>	<u>2010</u>	<u>2011</u>
León	Valle de Mansilla (Villasabariego)	NR	NR	NR	NR	RFP	R
León	Valle de Vegacervera (Vegacervera)	NR	NR	NR	NR	NR	NR
León	Vallecillo de las Matas (Vallecillo)	NR	NR	NR	NR	NR	NR
León	Vallejo (Valdevimbre)	NR	NR	NR	NR	NR	NR
León	Valmartino (Cistierna)	NR	NR	NR	NR	NR	NR
León	Valporquero de Rueda (Ercina (La))	NR	NR	NR	NR	NR	NR
León	Valporquero de Torio (Vegacervera)	NR	NR	NR	NR	NR	NR
León	Valseco (Palacios del Sil)	NR	NR	NR	RFP	R	RFP
León	Valsemana (Cuadros)	NR	NR	NR	NR	NR	NR
León	Valtuille de Abajo (Villafranca del Bierzo)	NR	NR	NR	NR	NR	NR
León	Valtuille de Arriba (Villafranca del Bierzo)	NR	NR	NR	NR	NR	NR
León	Valverde de Curueño (Valdelugeros)	NR	NR	NR	NR	RFP	NR
León	Valverde de la Sierra (Boca de Huérgano)	NR	NR	NR	NR	NR	NR
León	Valverde de la Virgen (Valverde de la Virgen)	NR	NR	NR	NR	NR	NR
León	Valverde Enrique (Valverde-Enrique)	NR	NR	NR	NR	NR	NR
León	Valverde-Villarmarin (Balboa)	NR	NR	NR	NR	NR	NR
León	Valverdin (Cármenes)	NR	NR	NR	NR	NR	NR
León	Vanidodos (Magaz de Cepeda)	NR	NR	NR	NR	NR	NR
León	Vecilla de Curueño (La) (Vecilla (La))	NR	NR	NR	NR	NR	NR
León	Vecilla de la Vega (Soto de la Vega)	NR	NR	NR	NR	NR	NR
León	Vega de Almanza (La) (Almanza)	NR	NR	NR	NR	RFP	NR
León	Vega de Antoñan (Benavides)	NR	NR	NR	NR	NR	NR
León	Vega de Caballeros (Barrios de Luna (Los))	NR	NR	NR	NR	RFP	NR
León	Vega de Espinareda (Vega de Espinareda)	NR	NR	NR	NR	RFP	RFP
León	Vega de Gordon (Pola de Gordón (La))	NR	NR	NR	NR	RFP	NR
León	Vega de Infanzones (Vega de Infanzones)	NR	NR	NR	NR	NR	NR
León	Vega de los Arboles (Villasabariego)	NR	NR	NR	NR	RFP	R
León	Vega de Magaz (Magaz de Cepeda)	NR	NR	NR	NR	NR	NR
León	Vega de Monasterio (Cubillas de Rueda)	NR	NR	NR	NR	RFP	R
León	Vega de Robledo (La) (Sena de Luna)	NR	NR	NR	NR	NR	NR
León	Vega de Valcarce (Vega de Valcarce)	NR	NR	NR	NR	NR	NR
León	Vega de Viejos (Cabrillanes)	NR	NR	NR	NR	NR	NR
León	Vega de Yeres (Puente de Domingo Flórez)	NR	NR	NR	NR	NR	NR
León	Vegacerneja (Burón)	NR	NR	NR	NR	RFP	R
León	Vegacervera (Vegacervera)	NR	NR	NR	NR	NR	NR
León	Vegapujin (Murias de Paredes)	NR	NR	NR	NR	NR	NR
León	Vegaquemada (Vegaquemada)	NR	NR	NR	NR	RFP	NR
León	Vegarienza (Riello)	NR	NR	NR	NR	NR	NR
León	Vegas del Condado (Vegas del Condado)	NR	NR	NR	NR	RFP	R
León	Vegas Do Seo (Barjas)	NR	NR	NR	NR	NR	NR
León	Veguellina (Villafranca del Bierzo)	NR	NR	NR	NR	NR	NR
León	Veguellina de Cepeda (La) (Quintana del Castillo)	NR	NR	NR	NR	NR	RFP
León	Veguellina de Fondo (San Cristóbal de la Polantera)	NR	NR	NR	NR	NR	NR
León	Veguellina de Orbigo (Villarejo de Órbigo)	NR	NR	NR	NR	NR	NR
León	Veldedo (Brazuelo)	NR	NR	NR	NR	RFP	R
León	Velilla (La) (Riello)	NR	NR	NR	NR	NR	NR
León	Velilla de la Reina (Cimanes del Tejar)	NR	NR	NR	NR	NR	R
León	Velilla de la Tercia (Villamanán)	NR	NR	NR	NR	NR	NR
León	Velilla de la Valduerna (Castrillo de la Valduerna)	NR	NR	NR	NR	RFP	NR
León	Velilla de los Oteros (Pajares de los Oteros)	NR	NR	NR	NR	NR	NR
León	Velilla de Valderaduey (Villazanzo de Valderaduey)	NR	NR	NR	NR	NR	NR

El significado de las claves (R, RFP, NR, (1), (2) y (3) asociadas a cada entidad están definidas al inicio del Anexo II

CONSEJO DE CUENTAS DE CASTILLA Y LEÓN

Informe Anual sobre las Cuentas del Sector Público Local de Castilla y León – Ejercicio 2011

PROVINCIA	DENOMINACIÓN (MUNICIPIO)	CUENTA GENERAL					
		2006	2007	2008	2009	2010	2011
León	Velilla de Valdore (La) (Crémenes)	NR	NR	NR	NR	RFP	NR
León	Ventosilla de la Tercia (Villamanín)	NR	NR	NR	NR	NR	NR
León	Verdiago (Crémenes)	NR	NR	NR	NR	RFP	NR
León	Viadangos de Arbas (Villamanín)	NR	NR	NR	NR	NR	NR
León	Viariz (Corullón)	NR	NR	NR	NR	NR	NR
León	Vid (La) (Pola de Gordón (La))	NR	NR	NR	NR	NR	NR
León	Vidanes (Cistierna)	NR	NR	NR	NR	RFP	R
León	Viego (Reyero)	NR	NR	NR	NR	NR	NR
León	Viforcós (Santa Colomba de Somoza)	NR	NR	NR	NR	RFP	R
León	Vilecha (Onzonilla)	NR	NR	NR	NR	RFP	R
León	Vilela (Villafranca del Bierzo)	NR	NR	NR	NR	NR	NR
León	Villa de Soto (Vega de Infanzones)	NR	NR	NR	NR	RFP	NR
León	Villabalter (San Andrés del Rabanedo)	NR	NR	NR	NR	NR	NR
León	Villabandin (Murias de Paredes)	NR	NR	NR	NR	NR	NR
León	Villabraz (Villabraz)	NR	NR	NR	NR	NR	R
León	Villabuena-San Clemente (Cacabelos)	NR	NR	NR	NR	NR	NR
León	Villaburbula (Villasabariego)	NR	NR	NR	NR	RFP	NR
León	Villacalabuey (Villamol)	NR	NR	NR	NR	NR	NR
León	Villacalviel-San Esteban (Villamañán)	NR	NR	NR	NR	NR	NR
León	Villace (Villamañán)	NR	NR	NR	NR	NR	NR
León	Villacedre (Santovenia de la Valdoncina)	NR	NR	NR	NR	NR	R
León	Villaceid (Soto y Amío)	NR	NR	NR	NR	NR	NR
León	Villacelama (Villanueva de las Manzanas)	NR	NR	NR	NR	NR	NR
León	Villaceran (Villaselán)	NR	NR	NR	NR	NR	NR
León	Villacete (Valdefresno)	NR	NR	NR	NR	NR	NR
León	Villacidayo (Gradefes)	NR	NR	NR	NR	NR	NR
León	Villacil (Valdefresno)	NR	NR	NR	NR	NR	NR
León	Villacintor (Santa María del Monte de Cea)	NR	NR	NR	NR	NR	NR
León	Villacontilde (Villasabariego)	NR	NR	NR	NR	NR	NR
León	Villacorta (Valderrueda)	NR	NR	NR	NR	NR	NR
León	Villadangos del Paramo (Villadangos del Páramo)	NR	NR	NR	NR	NR	NR
León	Villadecanes (Torral de los Vados)	NR	NR	NR	NR	NR	R
León	Villadepalos (Carracedelo)	NR	NR	NR	NR	NR	R
León	Villadepan (Riello)	NR	NR	NR	NR	NR	NR
León	Villadiego de Cea (Villazanzo de Valderaduey)	NR	NR	NR	NR	NR	NR
León	Villastrigo del Paramo (Zotes del Páramo)	NR	NR	NR	NR	RFP	NR
León	Villafale (Villasabariego)	NR	NR	NR	NR	NR	R
León	Villafañe (Villasabariego)	NR	NR	NR	NR	NR	R
León	Villafeile-Lamagrande-Quintela (Balboa)	NR	NR	NR	NR	NR	NR
León	Villafeliz de Babia (San Emiliano)	NR	NR	NR	NR	NR	NR
León	Villafeliz de la Sobarriba (Valdefresno)	NR	NR	NR	NR	RFP	R
León	Villafer (Villaquejida)	NR	NR	NR	NR	NR	NR
León	Villafrea de la Reina (Boca de Huérgano)	NR	NR	NR	NR	NR	NR
León	Villafruela del Condado (Vegas del Condado)	NR	NR	NR	NR	RFP	NR
León	Villagallegos (Valdevimbre)	NR	NR	NR	NR	NR	NR
León	Villagarcía de la Vega (San Cristóbal de la Polantera)	NR	NR	NR	NR	NR	NR
León	Villagatón (Villagatón)	NR	NR	NR	NR	NR	NR
León	Villager de Laciana (Villablino)	NR	NR	NR	NR	RFP	NR
León	Villagroy (Corullón)	NR	NR	NR	NR	NR	NR
León	Villahibiera (Valdepolo)	NR	NR	NR	NR	NR	NR
León	Villalboñe (Valdefresno)	NR	NR	NR	NR	RFP	NR

El significado de las claves (R, RFP, NR, (1), (2) y (3)) asociadas a cada entidad están definidas al inicio del Anexo II

CONSEJO DE CUENTAS DE CASTILLY LEÓN

Informe Anual sobre las Cuentas del Sector Público Local de Castilla y León – Ejercicio 2011

PROVINCIA	DENOMINACIÓN (MUNICIPIO)	CUENTA GENERAL					
		2006	2007	2008	2009	2010	2011
León	Villalebrin (Sahagún)	NR	NR	NR	NR	NR	NR
León	Villalfeide (Matallana de Torío)	NR	NR	NR	NR	NR	NR
León	Villalibre de la Jurisdiccion (Priaranza del Bierzo)	NR	NR	NR	NR	NR	NR
León	Villalibre de Somoza (Luyego)	NR	NR	NR	NR	NR	NR
León	Villalis de la Valduerna (Villamontán de la Valduerna)	NR	NR	NR	NR	NR	NR
León	Villalmonite (Valderrueda)	NR	NR	NR	NR	NR	NR
León	Villalobar (Ardón)	NR	NR	NR	NR	NR	NR
León	Villalquite (Valdepolo)	NR	NR	NR	NR	RFP	NR
León	Villamarco (Santas Martas)	NR	NR	NR	NR	RFP	R
León	Villamartin de la Abadía (Carracedelo)	NR	NR	NR	RFP	RFP	R
León	Villamartin del Sil (Páramo del Sil)	NR	NR	NR	NR	NR	NR
León	Villamayor del Condado (Vegas del Condado)	NR	NR	NR	NR	NR	NR
León	Villameca (Quintana del Castillo)	NR	NR	NR	NR	NR	NR
León	Villamejil (Villamejil)	NR	NR	NR	NR	RFP	NR
León	Villamizar (Santa María del Monte de Cea)	NR	NR	NR	NR	NR	NR
León	Villamol (Villamol)	NR	NR	NR	NR	NR	R
León	Villamondrin de Rueda (Valdepolo)	NR	NR	NR	NR	RFP	NR
León	Villamontán de la Valduerna (Villamontán de la Valduerna)	NR	NR	NR	NR	NR	NR
León	Villamor de Orbigo (Santa Marina del Rey)	NR	NR	NR	NR	RFP	NR
León	Villamoratiel de las Matas (Villamoratiel de las Matas)	NR	NR	NR	NR	RFP	R
León	Villamorico (Laguna de Negrillos)	NR	NR	NR	NR	NR	NR
León	Villamorisca (Valderrueda)	NR	NR	NR	NR	NR	NR
León	Villamoros de las Regueras (Villaquilambre)	NR	NR	NR	NR	RFP	NR
León	Villamoros de Mansilla (Mansilla Mayor)	NR	NR	NR	NR	NR	NR
León	Villamuñio (Burgo Ranero (El))	NR	NR	NR	NR	RFP	NR
León	Villanofar (Gradefes)	NR	NR	NR	NR	NR	NR
León	Villanueva de Jamuz (Santa Elena de Jamuz)	NR	NR	NR	NR	RFP	NR
León	Villanueva de la Tercia (Villamanín)	NR	NR	NR	NR	NR	RFP
León	Villanueva de las Manzanas (Villanueva de las Manzanas)	NR	NR	NR	NR	NR	NR
León	Villanueva de Omaña (Murias de Paredes)	NR	NR	NR	NR	NR	NR
León	Villanueva de Pontedo (Cármenes)	NR	NR	NR	NR	NR	NR
León	Villanueva de Valdeza (Ponferrada)	NR	NR	NR	NR	NR	NR
León	Villanueva del Arbol (Villaquilambre)	NR	NR	NR	NR	NR	NR
León	Villanueva del Carnero (Santovenia de la Valdoncina)	NR	NR	NR	NR	NR	R
León	Villanueva del Condado (Vegas del Condado)	NR	NR	NR	NR	NR	NR
León	Villanueva-Parajis (Balboa)	NR	NR	NR	NR	NR	NR
León	Villaobispo de las Regueras (Villaquilambre)	NR	NR	NR	NR	NR	NR
León	Villaobispo de Otero (Villaobispo de Otero)	NR	NR	NR	NR	NR	NR
León	Villapadierna (Cubillas de Rueda)	NR	NR	NR	NR	RFP	NR
León	Villapeceñil (Villamol)	NR	NR	NR	NR	NR	NR
León	Villapodambre (Santa María de Ordás)	NR	NR	NR	NR	NR	NR
León	Villaquilambre (Villaquilambre)	NR	NR	NR	NR	NR	NR
León	Villar de Acero (Villafranca del Bierzo)	NR	NR	NR	NR	R	R
León	Villar de Ciervos (Santa Colomba de Somoza)	NR	NR	NR	NR	NR	NR
León	Villar de Corrales (Trabadelo)	NR	NR	NR	NR	NR	NR
León	Villar de Golfer (Luyego)	NR	NR	NR	NR	NR	NR
León	Villar de las Traviesas (Toreno)	NR	NR	NR	NR	NR	NR
León	Villar de Mazarife (Chozas de Abajo)	NR	NR	NR	NR	RFP	R
León	Villar de Omaña (Riello)	NR	NR	NR	NR	NR	NR
León	Villar de Santiago (El) (Villablino)	NR	NR	NR	NR	NR	NR
León	Villar del Monte (Truchas)	NR	NR	NR	NR	NR	NR
León	Villar del Puerto (Vegacervera)	NR	NR	NR	NR	NR	NR

El significado de las claves (R, RFP, NR, (1), (2) y (3) asociadas a cada entidad están definidas al inicio del Anexo II

CONSEJO DE CUENTAS DE CASTILLY LEÓN

Informe Anual sobre las Cuentas del Sector Público Local de Castilla y León – Ejercicio 2011

PROVINCIA	DENOMINACIÓN (MUNICIPIO)	CUENTA GENERAL					
		2006	2007	2008	2009	2010	2011
León	Villar del Yermo (Bercianos del Páramo)	NR	NR	NR	NR	NR	R
León	Villarbon (Candín)	NR	NR	NR	NR	NR	NR
León	Villarejo de Órbigo (Villarejo de Órbigo)	NR	NR	NR	NR	NR	NR
León	Villarente (Villasabariego)	NR	NR	NR	NR	NR	NR
León	Villares de Órbigo (Villares de Órbigo)	NR	NR	NR	NR	NR	NR
León	Villargusan (San Emiliano)	NR	NR	NR	NR	NR	NR
León	Villarin de Riello (Riello)	NR	NR	NR	NR	RFP	NR
León	Villarino (Truchas)	RFP	R	R	RFP	R	R
León	Villarino del Sil (Palacios del Sil)	NR	NR	NR	NR	NR	NR
León	Villariños-Castañoso (Balboa)	NR	NR	NR	NR	NR	NR
León	Villarmeriel (Quintana del Castillo)	NR	NR	NR	NR	NR	NR
León	Villarmun (Gradefes)	NR	NR	NR	NR	NR	NR
León	Villarnera de la Vega (Riego de la Vega)	NR	NR	NR	NR	NR	NR
León	Villarrabines (Villamandos)	NR	NR	NR	NR	NR	NR
León	Villarrando (Carucedo)	NR	NR	NR	NR	NR	NR
León	Villarratel (Gradefes)	NR	NR	NR	NR	NR	NR
León	Villarrin del Paramo (Urdiales del Páramo)	NR	NR	NR	NR	NR	NR
León	Villarroañe (Villaturiel)	NR	NR	NR	NR	NR	NR
León	Villarodrigo de las Regueras (Villaquilambre)	NR	NR	NR	NR	NR	NR
León	Villarodrigo de Ordas (Santa María de Ordás)	NR	NR	NR	NR	NR	NR
León	Villarroquel (Cimanes del Tejar)	NR	NR	NR	NR	NR	NR
León	Villarrubin (Oencia)	NR	NR	NR	NR	RFP	R
León	Villasabariego (Villasabariego)	NR	NR	NR	NR	NR	NR
León	Villaseca de la Sobarriba (Valdefresno)	NR	NR	NR	NR	NR	NR
León	Villaseca de Laciana (Villablino)	NR	NR	NR	NR	RFP	NR
León	Villasecino de Babia (San Emiliano)	NR	NR	NR	NR	RFP	NR
León	Villaselán (Villaselán)	NR	NR	NR	NR	NR	NR
León	Villasimpliz (Pola de Gordón (La))	NR	NR	NR	NR	NR	NR
León	Villasinde (Vega de Valcarce)	NR	NR	NR	NR	NR	NR
León	Villasinta de Torio (Villaquilambre)	NR	NR	NR	NR	NR	NR
León	Villasumil (Candín)	NR	NR	NR	NR	NR	NR
León	Villaturiel (Villaturiel)	NR	NR	NR	NR	RFP	NR
León	Villavante (Santa Marina del Rey)	NR	NR	NR	NR	NR	R
León	Villavelasco de Valderaduey (Villazanzo de Valderaduey)	NR	NR	NR	NR	RFP	R
León	Villavente (Valdefresno)	NR	NR	NR	NR	NR	NR
León	Villaverde de Abajo (Garrafe de Torío)	NR	NR	NR	NR	RFP	NR
León	Villaverde de Arcayos (Almanza)	NR	NR	NR	NR	RFP	R
León	Villaverde de Arriba (Garrafe de Torío)	NR	NR	NR	NR	NR	NR
León	Villaverde de la Abadía (Carracedelo)	NR	NR	NR	NR	NR	NR
León	Villaverde de losCestos (Castropodame)	NR	NR	NR	NR	NR	NR
León	Villaverde de Omaña (Riello)	NR	NR	NR	NR	NR	NR
León	Villaverde de Sandoval (Mansilla Mayor)	NR	NR	NR	NR	NR	NR
León	Villaverde la Chiquita (Valdepolo)	NR	NR	NR	NR	RFP	NR
León	Villaviciosa de la Ribera (Llamas de la Ribera)	NR	NR	NR	NR	NR	NR
León	Villaviciosa de San Miguel (Folgosos de la Ribera)	NR	NR	NR	NR	NR	NR
León	Villavidel (Campo de Villavidel)	NR	NR	NR	NR	NR	NR
León	Villavieja (Priaranza del Bierzo)	NR	NR	NR	NR	NR	NR
León	Villayandre (Crémenes)	NR	NR	NR	NR	RFP	NR
León	Villayuste (Soto y Amío)	NR	NR	NR	NR	NR	NR
León	Villazala (Villazala)	NR	NR	NR	NR	NR	NR
León	Villazanzo de Valderaduey (Villazanzo de Valderaduey)	NR	NR	NR	NR	NR	NR

El significado de las claves (R, RFP, NR, (1), (2) y (3)) asociadas a cada entidad están definidas al inicio del Anexo II

CONSEJO DE CUENTAS DE CASTILLA Y LEÓN

Informe Anual sobre las Cuentas del Sector Público Local de Castilla y León – Ejercicio 2011

<u>PROVINCIA</u>	<u>DENOMINACIÓN (MUNICIPIO)</u>	<u>CUENTA GENERAL</u>					
		<u>2006</u>	<u>2007</u>	<u>2008</u>	<u>2009</u>	<u>2010</u>	<u>2011</u>
León	Villeza (Vallecillo)	NR	NR	NR	NR	NR	NR
León	Villibañe (Valdevimbre)	NR	NR	NR	NR	RFP	NR
León	Villiguer (Villasabariego)	NR	NR	NR	NR	NR	NR
León	Villimer (Villasabariego)	NR	NR	NR	NR	NR	NR
León	Villomar (Mansilla de las Mulas)	NR	NR	NR	NR	RFP	R
León	Villoria de Orbigo (Villarejo de Órbigo)	NR	NR	NR	NR	RFP	NR
León	Viloria (Castropodame)	NR	NR	NR	RFP	R	R
León	Viloria de la Jurisdicción (Onzonilla)	NR	NR	NR	NR	NR	NR
León	Viñales (Bembibre)	NR	NR	NR	RFP	NR	NR
León	Viñayo (Carrocera)	NR	NR	NR	NR	NR	NR
León	Virgen del Camino (La) (Valverde de la Virgen)	NR	NR	NR	NR	NR	NR
León	Vivero (Murias de Paredes)	NR	NR	NR	NR	NR	NR
León	Voces (Borrenes)	NR	NR	NR	NR	NR	NR
León	Yebra (Benuza)	NR	NR	NR	NR	NR	R
León	Yeres (Puente de Domingo Flórez)	NR	NR	NR	NR	NR	NR
León	Yugueros (Ercina (La))	NR	NR	NR	NR	NR	NR
León	Zacos (Magaz de Cepeda)	NR	NR	NR	NR	RFP	NR
León	Zalamillas (Matanza)	NR	NR	NR	NR	NR	NR
León	Zambroncinos del Paramo (Zotes del Páramo)	NR	NR	NR	NR	RFP	RFP
León	Zotes del Páramo (Zotes del Páramo)	NR	NR	NR	NR	RFP	NR
León	Zuares del Paramo (Bercianos del Páramo)	NR	NR	NR	NR	NR	NR
Palencia	Acera de la Vega (Villota del Páramo)	NR	NR	NR	NR	NR	NR
Palencia	Amayuelas de Ojeda (Olmos de Ojeda)	NR	NR	NR	NR	NR	NR
Palencia	Arbejal (Cervera de Pisuerga)	NR	NR	NR	NR	NR	NR
Palencia	Arenillas de Nuño Perez (Villanuño de Valdavia)	RFP	RFP	RFP	RFP	RFP	RFP
Palencia	Arenillas de San Pelayo (Buenavista de Valdavia)	NR	NR	NR	NR	NR	NR
Palencia	Areños (Pernía (La))	NR	NR	NR	NR	NR	NR
Palencia	Arroyo (Población de Arroyo)	NR	NR	NR	NR	NR	NR
Palencia	Aviñante de la Peña (Santibáñez de la Peña)	NR	NR	NR	NR	NR	NR
Palencia	Baños de la Peña (Respanda de la Peña)	NR	NR	NR	NR	NR	NR
Palencia	Barajores (Respanda de la Peña)	NR	NR	NR	NR	NR	NR
Palencia	Barcenilla de Pisuerga (Cervera de Pisuerga)	NR	NR	NR	RFP	RFP	R
Palencia	Barrio de San Pedro (Aguilar de Campoo)	NR	NR	NR	RFP	R	R
Palencia	Barrio de Santa Maria (Aguilar de Campoo)	NR	NR	NR	NR	RFP	R
Palencia	Barrios de la Vega (Villaluenga de la Vega)	NR	NR	NR	NR	NR	NR
Palencia	Barruelo de Santullán (Barruelo de Santullán)	NR	NR	NR	NR	NR	NR
Palencia	Báscones de Ebro (Berzosilla)	NR	NR	NR	NR	NR	NR
Palencia	Báscones de Valdivia (Pomar de Valdivia)	NR	NR	NR	NR	NR	R
Palencia	Becerril del Carpio (Alar del Rey)	NR	NR	NR	NR	NR	NR
Palencia	Berzosa de los Hidalgos (Miciecos de Ojeda)	NR	NR	NR	NR	NR	NR
Palencia	Berzosilla (Berzosilla)	NR	NR	NR	NR	NR	NR
Palencia	Brañosera (Brañosera)	NR	NR	NR	NR	NR	NR
Palencia	Bustillo de la Vega (Bustillo de la Vega)	NR	NR	NR	NR	NR	NR
Palencia	Bustillo de Santullán (Barruelo de Santullán)	NR	NR	NR	NR	NR	NR
Palencia	Cabria (Aguilar de Campoo)	NR	NR	NR	NR	RFP	R
Palencia	Calzadilla de la Cueva (Cervatos de la Cueva)	NR	NR	NR	NR	NR	NR
Palencia	Camasobres (Pernía (La))	NR	NR	NR	NR	NR	NR
Palencia	Campo (El) (Pernía (La))	NR	NR	NR	NR	NR	NR
Palencia	Canduela (Aguilar de Campoo)	NR	NR	NR	NR	RFP	R
Palencia	Carbonera (Saldaña)	NR	NR	NR	NR	NR	NR
Palencia	Casavegas (Pernía (La))	NR	NR	NR	NR	NR	NR

El significado de las claves (R, RFP, NR, (1), (2) y (3)) asociadas a cada entidad están definidas al inicio del Anexo II

CONSEJO DE CUENTAS DE CASTILLAY LEÓN

Informe Anual sobre las Cuentas del Sector Público Local de Castilla y León – Ejercicio 2011

<u>PROVINCIA</u>	<u>DENOMINACIÓN (MUNICIPIO)</u>	<u>CUENTA GENERAL</u>					
		<u>2006</u>	<u>2007</u>	<u>2008</u>	<u>2009</u>	<u>2010</u>	<u>2011</u>
Palencia	Cascón de la Nava (Villaumbrales)	RFP	RFP	RFP	RFP	R	R
Palencia	Castrejón de la Peña (Castrejón de la Peña)	NR	NR	NR	NR	NR	NR
Palencia	Celada de Robledo (Cervera de Pisuerga)	NR	NR	NR	NR	NR	NR
Palencia	Celadilla del Río (Pino del Río)	NR	NR	NR	NR	NR	NR
Palencia	Cembrero (Villameriel)	NR	NR	NR	NR	NR	NR
Palencia	Cillamayor (Barruelo de Santullán)	NR	NR	NR	NR	NR	NR
Palencia	Collazos de Boedo (Collazos de Boedo)	NR	NR	NR	NR	NR	NR
Palencia	Colmenares de Ojeda (Dehesa de Montejo)	NR	NR	NR	RFP	RFP	R
Palencia	Cordovilla de Aguilar (Aguilar de Campoo)	NR	NR	NR	NR	RFP	R
Palencia	Cornón de la Peña (Santibáñez de la Peña)	NR	NR	NR	NR	NR	NR
Palencia	Cornocillo (Congosto de Valdavia)	NR	NR	NR	NR	NR	NR
Palencia	Corvio (Aguilar de Campoo)	NR	NR	NR	RFP	RFP	R
Palencia	Cubillo de Castrejón (Castrejón de la Peña)	NR	NR	NR	NR	NR	NR
Palencia	Cubillo de Ojeda (Cervera de Pisuerga)	NR	NR	NR	RFP	R	R
Palencia	Cuillas del Valle (Berzosilla)	NR	NR	NR	NR	NR	NR
Palencia	Dehesa de Montejo (Dehesa de Montejo)	NR	NR	NR	NR	NR	NR
Palencia	Estalaya (Cervera de Pisuerga)	NR	NR	NR	NR	NR	NR
Palencia	Foldada (Aguilar de Campoo)	NR	NR	NR	RFP	RFP	R
Palencia	Fontecha (Respenda de la Peña)	NR	NR	NR	NR	NR	NR
Palencia	Fuente-Andrino (Villaherreros)	NR	NR	NR	NR	NR	NR
Palencia	Gañinas de la Vega (Pedrosa de la Vega)	NR	NR	NR	NR	NR	NR
Palencia	Gramedo (Cervera de Pisuerga)	NR	NR	NR	NR	NR	NR
Palencia	Helecha de Valdivia (Pomar de Valdivia)	NR	NR	NR	NR	NR	RFP
Palencia	Heras de la Peña (Las) (Santibáñez de la Peña)	NR	NR	NR	NR	NR	NR
Palencia	Herreruela de Castillería (Cervera de Pisuerga)	NR	NR	NR	NR	NR	NR
Palencia	Hijosa de Boedo (Santa Cruz de Boedo)	NR	NR	NR	NR	NR	NR
Palencia	Itero Seco (Loma de Ucieza)	NR	NR	NR	NR	NR	NR
Palencia	Lagartos (Lagartos)	NR	NR	NR	NR	NR	NR
Palencia	Lagunilla de la Vega (Bustillo de la Vega)	NR	NR	NR	NR	NR	NR
Palencia	Lastra (La) (Triollo)	NR	NR	NR	NR	NR	NR
Palencia	Lastrilla (Pomar de Valdivia)	NR	NR	NR	NR	NR	NR
Palencia	Lebanza (Pernía (La))	NR	NR	NR	NR	NR	NR
Palencia	Ligüerzana (Cervera de Pisuerga)	NR	NR	NR	RFP	R	R
Palencia	Llazos (Los) (Pernía (La))	NR	NR	NR	NR	NR	NR
Palencia	Lobera de la Vega (Pedrosa de la Vega)	NR	NR	NR	NR	NR	NR
Palencia	Loma de Castrejon (Castrejón de la Peña)	NR	NR	NR	NR	NR	NR
Palencia	Lomilla (Aguilar de Campoo)	NR	NR	NR	NR	RFP	R
Palencia	Lores (Pernía (La))	NR	NR	NR	NR	NR	NR
Palencia	Matabuena (Barruelo de Santullán)	NR	NR	NR	NR	NR	NR
Palencia	Matalbaniega (Aguilar de Campoo)	NR	NR	NR	NR	RFP	R
Palencia	Matamorisca (Aguilar de Campoo)	NR	NR	NR	RFP	RFP	R
Palencia	Mave (Aguilar de Campoo)	NR	RFP	NR	RFP	RFP	R
Palencia	Membrillar (Saldaña)	NR	NR	NR	NR	NR	NR
Palencia	Menaza (Aguilar de Campoo)	NR	NR	NR	NR	RFP	R
Palencia	Moarves de Ojeda (Olmos de Ojeda)	NR	NR	NR	NR	NR	NR
Palencia	Monasterio (Salinas de Pisuerga)	NR	NR	R	R	R	R
Palencia	Montoto de Ojeda (Olmos de Ojeda)	NR	NR	NR	NR	NR	NR
Palencia	Moratinos (Moratinos)	NR	NR	NR	NR	NR	NR
Palencia	Moslars de la Vega (Renedo de la Vega)	NR	NR	NR	NR	NR	NR
Palencia	Nava de Santullán (Barruelo de Santullán)	NR	NR	NR	NR	NR	NR
Palencia	Naveros de Pisuerga (Herrera de Pisuerga)	NR	NR	NR	NR	NR	NR

El significado de las claves (R, RFP, NR, (1), (2) y (3)) asociadas a cada entidad están definidas al inicio del Anexo II

CONSEJO DE CUENTAS DE CASTILLY LEÓN

Informe Anual sobre las Cuentas del Sector Público Local de Castilla y León – Ejercicio 2011

<u>PROVINCIA</u>	<u>DENOMINACIÓN (MUNICIPIO)</u>	<u>CUENTA GENERAL</u>					
		<u>2006</u>	<u>2007</u>	<u>2008</u>	<u>2009</u>	<u>2010</u>	<u>2011</u>
Palencia	Néstar (Aguilar de Campoo)	NR	NR	NR	NR	RFP	R
Palencia	Nogales de Pisuerga (Alar del Rey)	NR	NR	NR	NR	NR	NR
Palencia	Olleros de Paredes Rubias (Berzosilla)	NR	NR	NR	NR	NR	NR
Palencia	Olleros de Pisuerga (Aguilar de Campoo)	NR	NR	NR	RFP	NR	R
Palencia	Olmos de Ojeda (Olmos de Ojeda)	NR	NR	NR	NR	NR	NR
Palencia	Olmos de Pisuerga (Herrera de Pisuerga)	NR	NR	NR	NR	NR	NR
Palencia	Oteros de Boedo (Collazos de Boedo)	NR	NR	NR	NR	NR	NR
Palencia	Páramo de Boedo (Páramo de Boedo)	NR	NR	NR	NR	NR	NR
Palencia	Pedrosa de la Vega (Pedrosa de la Vega)	NR	NR	NR			
Palencia	Perazancas de Ojeda (Cervera de Pisuerga)	NR	NR	NR	NR	NR	NR
Palencia	Piedrasluengas (Pernía (La))	NR	NR	NR	NR	NR	NR
Palencia	Pino de Viduerna (Santibáñez de la Peña)	NR	NR	NR	NR	NR	NR
Palencia	Pino del Río (Pino del Río)	NR	NR	NR	NR	NR	NR
Palencia	Pisón de Castrejón (Castrejón de la Peña)	NR	NR	NR	NR	NR	NR
Palencia	Población de Arroyo (Población de Arroyo)	NR	NR	NR	NR	NR	NR
Palencia	Poblacion de Soto (Nogal de las Huertas)	NR	NR	NR	NR	NR	NR
Palencia	Polvorosa de Valdavia (Buenavista de Valdavia)	NR	NR	NR	NR	NR	NR
Palencia	Pomar de Valdivia (Pomar de Valdivia)	NR	NR	NR	NR	NR	NR
Palencia	Porquera de los Infantes (Pomar de Valdivia)	NR	NR	NR	NR	NR	R
Palencia	Porquera de Santullán (Barruelo de Santullán)	NR	NR	NR	NR	NR	NR
Palencia	Portillejo (Quintanilla de Onsoña)	NR	NR	NR	NR	NR	NR
Palencia	Pozancos (Aguilar de Campoo)	NR	NR	NR	NR	RFP	R
Palencia	Puentetoma (Aguilar de Campoo)	NR	NR	NR	NR	RFP	R
Palencia	Quintanadiez de la Vega (Villaluenga de la Vega)	NR	NR	NR	NR	NR	NR
Palencia	Quintanalengos (Cervera de Pisuerga)	NR	NR	NR	NR	NR	NR
Palencia	Quintanas de Hormiguera (Aguilar de Campoo)	NR	NR	NR			
Palencia	Quintanatello de Ojeda (Olmos de Ojeda)	NR	NR	NR	NR	NR	NR
Palencia	Quintanilla de la Cuezta (Cervatos de la Cuezta)	NR	NR	NR	NR	NR	NR
Palencia	Quintanilla de las Torres (Pomar de Valdivia)	NR	NR	NR	RFP	RFP	R
Palencia	Quintanilla de Onsoña (Quintanilla de Onsoña)	NR	NR	NR	NR	NR	NR
Palencia	Rabanal de los Caballeros (Cervera de Pisuerga)	NR	NR	NR	NR	NR	NR
Palencia	Rebolledo de la Inera (Pomar de Valdivia)	NR	NR	NR	NR	NR	RFP
Palencia	Recueva de la Peña (Castrejón de la Peña)	NR	NR	NR	NR	NR	NR
Palencia	Relea de la Loma (Saldaña)	NR	NR	NR	NR	NR	NR
Palencia	Renedo de la Vega (Renedo de la Vega)	NR	NR	NR	NR	NR	NR
Palencia	Renedo de Zalima (Salinas de Pisuerga)	NR	NR	R	R	R	R
Palencia	Renedo del Monte (Saldaña)	NR	NR	NR	NR	NR	NR
Palencia	Resoba (Cervera de Pisuerga)	NR	NR	NR	RFP	R	R
Palencia	Respanda de la Peña (Respanda de la Peña)	NR	NR	NR	NR	NR	NR
Palencia	Revilla de Pomar (Pomar de Valdivia)	NR	NR	NR	NR	NR	NR
Palencia	Revilla de Santullán (Barruelo de Santullán)	NR	NR	NR	NR	NR	NR
Palencia	Riosmenudos de la Peña (Respanda de la Peña)	NR	NR	NR	NR	NR	NR
Palencia	Roscales de la Peña (Castrejón de la Peña)	RFP	RFP	RFP	RFP	RFP	RFP
Palencia	Rueda de Pisuerga (Cervera de Pisuerga)	NR	NR	NR	NR	NR	NR
Palencia	Ruesga (Cervera de Pisuerga)	NR	NR	NR	NR	NR	NR
Palencia	Salcedillo (Brañosera)	NR	NR	NR	NR	NR	NR
Palencia	Salinas de Pisuerga (Salinas de Pisuerga)	NR	NR	NR	RFP	R	R
Palencia	San Andres de la Regla (Villota del Páramo)	NR	NR	NR	NR	NR	NR
Palencia	San Cebrián de Muda (San Cebrián de Mudá)	NR	NR	NR	NR	NR	NR
Palencia	San Felices de Castilleria (Cervera de Pisuerga)	NR	NR	NR	NR	NR	NR
Palencia	San Juan de Redondo (Pernía (La))	NR	NR	NR	NR	NR	NR

El significado de las claves (R, RFP, NR, (1), (2) y (3) asociadas a cada entidad están definidas al inicio del Anexo II

CONSEJO DE CUENTAS DE CASTILLAY LEÓN

Informe Anual sobre las Cuentas del Sector Público Local de Castilla y León – Ejercicio 2011

<u>PROVINCIA</u>	<u>DENOMINACIÓN (MUNICIPIO)</u>	<u>CUENTA GENERAL</u>					
		<u>2006</u>	<u>2007</u>	<u>2008</u>	<u>2009</u>	<u>2010</u>	<u>2011</u>
Palencia	San Llorente del Paramo (Villarrabé)	NR	NR	NR	NR	NR	NR
Palencia	San Mames de Zalima (Salinas de Pisuerga)	NR	NR	NR	NR	NR	NR
Palencia	San Martín de los Herreros (Cervera de Pisuerga)	NR	NR	NR	NR	NR	NR
Palencia	San Martín de Perapertú (San Cebrián de Mudá)	NR	NR	NR	NR	NR	NR
Palencia	San Martín del Monte (Villameriel)	NR	NR	NR	RFP	R	R
Palencia	San Martín del Valle (Villarrabé)	NR	NR	NR	NR	NR	NR
Palencia	San Nicolás del Real Camino (Moratinos)	NR	NR	NR	NR	NR	NR
Palencia	San Pedro de Ojeda (Olmos de Ojeda)	NR	NR	NR	NR	NR	NR
Palencia	San Salvador de Cantamuda (Pernía (La))	NR	NR	NR	NR	NR	NR
Palencia	Santa Cruz de Boedo (Santa Cruz de Boedo)	NR	NR	NR	NR	NR	NR
Palencia	Santa Cruz del Monte (Villameriel)	NR	NR	NR	NR	NR	NR
Palencia	Santa María de Nava (Barruelo de Santullán)	NR	NR	NR	NR	NR	NR
Palencia	Santa María de Redondo (Pernía (La))	NR	NR	NR	NR	NR	NR
Palencia	Santa Olaja de la Vega (Villaluenga de la Vega)	NR	NR	NR	NR	NR	NR
Palencia	Santana de la Peña (Respanda de la Peña)	NR	NR	NR	NR	NR	NR
Palencia	Santervás de la Vega (Santervás de la Vega)	NR	NR	NR	NR	NR	NR
Palencia	Santibáñez de Ecla (Santibáñez de Ecla)	NR	NR	NR	NR	NR	NR
Palencia	Santibáñez de la Peña (Santibáñez de la Peña)	NR	NR	NR	NR	NR	NR
Palencia	Santillán de la Vega (Renedo de la Vega)	NR	NR	NR	NR	NR	NR
Palencia	Sotillo de Boedo (Sotobañado y Priorato)	NR	NR	NR	NR	NR	NR
Palencia	Tarilonte de la Peña (Santibáñez de la Peña)	NR	NR	NR	NR	NR	NR
Palencia	Terradillos de los Templarios (Lagartos)	NR	NR	NR	NR	NR	NR
Palencia	Torre de los Molinos (Carrión de los Condes)	NR	NR	NR	NR	NR	NR
Palencia	Traspeña de la Peña (Castrejón de la Peña)	NR	NR	NR	NR	NR	NR
Palencia	Tremaya (Pernía (La))	NR	NR	NR	NR	NR	NR
Palencia	Triollo (Triollo)	NR	NR	NR	NR	NR	NR
Palencia	Vado (Dehesa de Montejo)	NR	NR	NR	NR	NR	NR
Palencia	Valberzoso (Brañosera)	NR	NR	NR	NR	NR	NR
Palencia	Valcabdillo (Saldaña)	NR	NR	NR	NR	NR	NR
Palencia	Valdecañas de Cerrato (Baltanás)	NR	NR	NR	NR	NR	NR
Palencia	Valderrábano (Valderrábano)	NR	NR	NR	NR	NR	NR
Palencia	Valenoso (Saldaña)	NR	NR	NR	NR	NR	NR
Palencia	Valle de Santullán (San Cebrián de Mudá)	NR	NR	NR	NR	NR	NR
Palencia	Valles de Valdavia (Valderrábano)	NR	NR	NR	NR	NR	NR
Palencia	Vallespinoso de Aguilar (Aguilar de Campoo)	NR	NR	NR	RFP	RFP	R
Palencia	Vallespinoso de Cervera (Cervera de Pisuerga)	NR	NR	NR	NR	NR	NR
Palencia	Valoria de Aguilar (Aguilar de Campoo)	NR	NR	NR	RFP	RFP	R
Palencia	Valsadornin (Cervera de Pisuerga)	NR	NR	NR	NR	NR	NR
Palencia	Vañes (Cervera de Pisuerga)	NR	NR	NR	NR	NR	NR
Palencia	Vega de Bur (Olmos de Ojeda)	NR	NR	NR	NR	NR	NR
Palencia	Vega de Doña Olimpa (Saldaña)	NR	NR	NR	NR	NR	NR
Palencia	Vega de Riacos (Respanda de la Peña)	NR	NR	NR	NR	NR	NR
Palencia	Velilla de Tarilonte (Santibáñez de la Peña)	NR	NR	NR	NR	NR	NR
Palencia	Velillas del Duque (Quintanilla de Onsoña)	NR	NR	NR	NR	NR	NR
Palencia	Ventanilla (Cervera de Pisuerga)	NR	NR	NR	NR	NR	NR
Palencia	Ventosa de Pisuerga (Herrera de Pisuerga)	NR	NR	NR	NR	NR	NR
Palencia	Verbios (Barruelo de Santullán)	NR	NR	NR	NR	NR	NR
Palencia	Verdeña (Cervera de Pisuerga)	NR	NR	NR	NR	NR	NR
Palencia	Vergaño (San Cebrián de Mudá)	NR	NR	NR	NR	NR	NR
Palencia	Vidrieros (Triollo)	NR	NR	NR	NR	NR	NR
Palencia	Viduerna de la Peña (Santibáñez de la Peña)	NR	NR	NR	NR	NR	NR

El significado de las claves (R, RFP, NR, (1), (2) y (3)) asociadas a cada entidad están definidas al inicio del Anexo II

CONSEJO DE CUENTAS DE CASTILLAY LEÓN

Informe Anual sobre las Cuentas del Sector Público Local de Castilla y León – Ejercicio 2011

<u>PROVINCIA</u>	<u>DENOMINACIÓN (MUNICIPIO)</u>	<u>CUENTA GENERAL</u>					
		<u>2006</u>	<u>2007</u>	<u>2008</u>	<u>2009</u>	<u>2010</u>	<u>2011</u>
Palencia	Villabellaco (Barruelo de Santullán)	NR	NR	NR	NR	NR	NR
Palencia	Villacibio (Aguilar de Campoo)	NR	NR	NR	RFP	RFP	R
Palencia	Villacuede (Villaturde)	NR	NR	NR	NR	NR	NR
Palencia	Villaescusa de Ecla (Santibáñez de Ecla)	NR	NR	NR	NR	NR	NR
Palencia	Villaescusa de las Torres (Pomar de Valdivia)	NR	NR	NR	RFP	NR	R
Palencia	Villafria de la Peña (Santibáñez de la Peña)	NR	NR	NR	NR	NR	NR
Palencia	Villafriel (Saldaña)	NR	NR	NR	NR	NR	NR
Palencia	Villalafuente (Saldaña)	NR	NR	NR	NR	NR	NR
Palencia	Villalbeto de la Peña (Santibáñez de la Peña)	NR	NR	NR	NR	NR	NR
Palencia	Villaldavin (Perales)	NR	NR	NR	NR	NR	NR
Palencia	Villallano (Pomar de Valdivia)	NR	NR	NR	RFP	RFP	RFP
Palencia	Villaluenga de la Vega (Villaluenga de la Vega)	RFP	NR	NR	NR	NR	NR
Palencia	Villambran de Cea (Lagartos)	NR	NR	NR	NR	NR	NR
Palencia	Villambroz (Villarrabé)	NR	NR	NR	NR	NR	NR
Palencia	Villameriel (Villameriel)	NR	NR	NR	NR	NR	NR
Palencia	Villaneceriel de Boedo (Páramo de Boedo)	NR	NR	NR	NR	NR	NR
Palencia	Villantodrigo (Quintanilla de Onsoña)	NR	NR	NR	NR	NR	NR
Palencia	Villanueva de Abajo (Congosto de Valdavia)	NR	NR	NR	NR	NR	NR
Palencia	Villanueva de Arriba (Santibáñez de la Peña)	NR	NR	NR	NR	NR	NR
Palencia	Villanueva de Henares (Aguilar de Campoo)	NR	NR	NR	RFP	RFP	R
Palencia	Villanueva de la Peña (Castrejón de la Peña)	NR	NR	NR	NR	NR	NR
Palencia	Villanueva de la Torre (Barruelo de Santullán)	NR	NR	NR	NR	NR	NR
Palencia	Villanueva de los Nabos (Villaturde)	NR	NR	NR	NR	NR	NR
Palencia	Villanueva del Monte (Saldaña)	NR	NR	NR	NR	NR	NR
Palencia	Villanueva del Río (Villoldo)	NR	NR	NR	NR	NR	NR
Palencia	Villaoliva de la Peña (Santibáñez de la Peña)	NR	NR	NR	NR	NR	NR
Palencia	Villaproviano (Quintanilla de Onsoña)	NR	NR	NR	NR	NR	NR
Palencia	Villapún (Santervás de la Vega)	NR	NR	NR	NR	NR	NR
Palencia	Villaren de Valdivia (Pomar de Valdivia)	NR	NR	NR	NR	RFP	R
Palencia	Villarmienzo (Quintanilla de Onsoña)	NR	NR	NR	NR	NR	NR
Palencia	Villarrabé (Villarrabé)	RFP	RFP	RFP	RFP	RFP	RFP
Palencia	Villarrobejo (Santervás de la Vega)	NR	NR	NR	NR	NR	NR
Palencia	Villarodrigo de la Vega (Pedrosa de la Vega)	NR	NR	NR	NR	NR	NR
Palencia	Villasur (Saldaña)	NR	NR	NR	NR	NR	NR
Palencia	Villaturde (Villaturde)	NR	NR	NR	NR	NR	NR
Palencia	Villavega de Aguilar (Aguilar de Campoo)	NR	NR	NR	NR	RFP	R
Palencia	Villavega de Ojeda (Olmos de Ojeda)	NR	NR	NR	NR	NR	NR
Palencia	Villaverde de la Peña (Santibáñez de la Peña)	NR	NR	NR	NR	NR	NR
Palencia	Villemar (Villada)	NR	NR	NR	NR	NR	NR
Palencia	Villorquite de Herrera (Villameriel)	NR	NR	NR	NR	NR	NR
Palencia	Villorquite del Paramo (Saldaña)	NR	NR	NR	NR	NR	NR
Palencia	Villosilla de la Vega (Villota del Páramo)	NR	NR	NR	RFP	RFP	RFP
Palencia	Villota del Duque (Loma de Ucieza)	NR	NR	NR	NR	NR	NR
Palencia	Villotilla (Villaturde)	NR	NR	NR	NR	NR	NR
Palencia	Zorita del Paramo (Páramo de Boedo)	NR	NR	NR	NR	NR	NR
Salamanca	Agueda del Caudillo (Ciudad Rodrigo)	NR	NR	NR	NR	NR	NR
Salamanca	Aldeaseca de Armuña (Villares de la Reina)	NR	NR	NR	RFP	R	R
Salamanca	Bercimuelle (Puente del Congosto)	NR	NR	NR	NR	NR	RFP
Salamanca	Boadilla (Fuente de San Esteban (La))	RFP	R	RFP	NR	NR	NR
Salamanca	Bocacara (Ciudad Rodrigo)	RFP	RFP	RFP	RFP	RFP	R
Salamanca	Campillo de Salvatierra (Guijuelo)	RFP	RFP	R	RFP	RFP	R

El significado de las claves (R, RFP, NR, (1), (2) y (3) asociadas a cada entidad están definidas al inicio del Anexo II

CONSEJO DE CUENTAS DE CASTILLA Y LEÓN

Informe Anual sobre las Cuentas del Sector Público Local de Castilla y León – Ejercicio 2011

<u>PROVINCIA</u>	<u>DENOMINACIÓN (MUNICIPIO)</u>	<u>CUENTA GENERAL</u>					
		<u>2006</u>	<u>2007</u>	<u>2008</u>	<u>2009</u>	<u>2010</u>	<u>2011</u>
Salamanca	Cespedosa de Agadones (Herguijuela de Ciudad Rodrigo)	NR	NR	NR	NR	NR	NR
Salamanca	Fuentebuena (Béjar)	NR	NR	NR	NR	NR	NR
Salamanca	Galleguillos (Gajates)	RFP	R	R	RFP	RFP	R
Salamanca	Guadapero (Serradilla del Arroyo)	NR	NR	NR	NR	NR	NR
Salamanca	Herrezuelo (Anaya de Alba)	NR	NR	NR	NR	NR	NR
Salamanca	Lurda (La) (Garcihernández)	RFP	R	R	R	R	R
Salamanca	Mozodiel de Sanchiñigo (Castellanos de Villiquera)	RFP	R	RFP	RFP	RFP	R
Salamanca	Navagallega (Membrive de la Sierra)	RFP	RFP	RFP	RFP	RFP	NR
Salamanca	Santa Maria de los Llanos (Santibáñez de la Sierra)	NR	NR	NR	NR	NR	NR
Salamanca	Turra de Alba (Pedrosillo de Alba)	NR	NR	RFP	RFP	RFP	RFP
Salamanca	Valdesangil (Béjar)	R	NR	NR	NR	NR	NR
Salamanca	Villanueva de los Pavones (Orbada (La))	NR	NR	NR	NR	NR	NR
Salamanca	Villarejo (Zamarra)	NR	NR	NR	NR	NR	NR
Segovia	Arroyo de Cuéllar (Cuéllar)	NR	NR	NR	NR	NR	NR
Segovia	Bernuy de Coca (Santiuste de San Juan Bautista)	NR	NR	NR	NR	NR	RFP
Segovia	Campo de Cuéllar (Cuéllar)	NR	NR	NR	NR	NR	NR
Segovia	Carbonero de Ahusín (Armuña)	NR	NR	NR	NR	NR	NR
Segovia	Chatún (Cuéllar)	NR	NR	NR	NR	NR	NR
Segovia	Cobos de Segovia (Sangarcía)	NR	NR	NR	NR	NR	NR
Segovia	Jemenuño (Santa María la Real de Nieva)	NR	NR	NR	NR	NR	NR
Segovia	Losana de Pirón (Torreiglesias)	NR	NR	NR	NR	NR	NR
Segovia	Lovingos (Cuéllar)	RFP	RFP	RFP	RFP	RFP	RFP
Segovia	Montuenga (Codorniz)	NR	NR	NR	NR	NR	NR
Segovia	Moraleja de Coca (Nava de la Asunción)	NR	NR	NR	NR	NR	NR
Segovia	Paradinas (Santa María la Real de Nieva)	NR	NR	NR	NR	NR	NR
Segovia	Revenge (Segovia)	NR	NR	NR	NR	RFP	NR
Segovia	Síguero (Santo Tomé del Puerto)	NR	NR	NR	NR	NR	NR
Segovia	Tabladillo (Santa María la Real de Nieva)	NR	NR	NR	NR	NR	NR
Segovia	Valdesimonte (Cantalejo)	NR	NR	NR	NR	NR	NR
Segovia	Villoslada (Santa María la Real de Nieva)	NR	NR	NR	NR	NR	NR
Segovia	Vivar de Fuentidueña (Laguna de Contreras)	RFP	RFP	RFP	RFP	RFP	R
Soria	Abion (Gómara)	NR	NR	NR	NR	NR	NR
Soria	Abioncillo de Calatañazor (Calatañazor)	NR	NR	NR	NR	NR	NR
Soria	Aguilera (Bayubas de Abajo)	NR	NR	NR	NR	NR	NR
Soria	Aldehuela de Calatañazor (Calatañazor)	NR	NR	NR	NR	NR	NR
Soria	Aylloncillo (Fuentelsaz de Soria)	NR	NR	NR	NR	NR	NR
Soria	Borchicayada (Soliedra)	RFP	RFP	RFP	RFP	RFP	R
Soria	Bordejé (Coscurita)	NR	NR	NR	NR	NR	NR
Soria	Cabanillas (Alentisque)	NR	NR	NR	NR	NR	NR
Soria	Carazuelo (Candilichera)	NR	NR	NR	NR	NR	NR
Soria	Cascajosa (Tardelcuende)	NR	NR	NR	NR	NR	NR
Soria	Cenegro (Fuentecambrón)	NR	NR	NR	NR	NR	NR
Soria	Centenera del Campo (Coscurita)	NR	NR	NR	NR	NR	NR
Soria	Ciadueña (Barca)	RFP	R	R	RFP	R	RFP
Soria	Cubo de Hogueras (Alconaba)	NR	NR	NR	NR	NR	NR
Soria	Cuéllar de la Sierra (Ausejo de la Sierra)	NR	NR	NR	NR	NR	NR
Soria	Duáñez (Candilichera)	NR	NR	NR	NR	NR	NR
Soria	Fuensaúco (Renieblas)	NR	NR	NR	NR	NR	NR
Soria	Fuentefresno (Ausejo de la Sierra)	NR	NR	NR	NR	NR	NR
Soria	Fuentetecha (Candilichera)	NR	NR	NR	NR	NR	NR

El significado de las claves (R, RFP, NR, (1), (2) y (3)) asociadas a cada entidad están definidas al inicio del Anexo II

CONSEJO DE CUENTAS DE CASTILLA Y LEÓN

Informe Anual sobre las Cuentas del Sector Público Local de Castilla y León – Ejercicio 2011

<u>PROVINCIA</u>	<u>DENOMINACIÓN (MUNICIPIO)</u>	<u>CUENTA GENERAL</u>					
		<u>2006</u>	<u>2007</u>	<u>2008</u>	<u>2009</u>	<u>2010</u>	<u>2011</u>
Soria	Fuentetoba (Golmayo)	RFP	RFP	RFP	RFP	R	R
Soria	Galapagares (Recuerda)	NR	NR	NR	NR	NR	NR
Soria	Lubia (Cubo de la Solana)	NR	NR	NR	NR	NR	NR
Soria	Martialay (Alconaba)	NR	NR	NR	NR	NR	NR
Soria	Matute de Almazán (Matamala de Almazán)	NR	NR	NR	NR	NR	NR
Soria	Mazalvete (Candilichera)	NR	NR	NR	NR	NR	NR
Soria	Milana (La) (Viana de Duero)	RFP	R	R	RFP	RFP	RFP
Soria	Moñux (Viana de Duero)	RFP	R	R	RFP	RFP	RFP
Soria	Navalcaballo (Rábanos (Los))	RFP	RFP	RFP	RFP	R	R
Soria	Neguillas (Coscurita)	NR	NR	NR	NR	NR	NR
Soria	Ojuel (Cabrejas del Campo)	NR	NR	NR	NR	NR	NR
Soria	Ontalvilla de Valcorba (Alconaba)	NR	NR	NR	NR	NR	NR
Soria	Osona (Fuentepinilla)	RFP	RFP	RFP	NR	NR	NR
Soria	Paredesroyas (Gómara)	NR	NR	NR	NR	NR	NR
Soria	Pedraza (Fuentelsaz de Soria)	NR	NR	NR	NR	NR	NR
Soria	Perdices (Viana de Duero)	RFP	R	R	RFP	RFP	RFP
Soria	Pinilla de Caradueña (Villares de Soria (Los))	RFP	NR	NR	NR	NR	NR
Soria	Pobar (Magaña)	RFP	RFP	RFP	RFP	RFP	NR
Soria	Portelrubio (Fuentelsaz de Soria)	NR	NR	NR	NR	NR	NR
Soria	Rabanera del Campo (Cubo de la Solana)	NR	NR	NR	NR	NR	NR
Soria	Ribarroya (Aldealafuente)	NR	NR	NR	NR	NR	NR
Soria	Rubia (La) (Villares de Soria (Los))	NR	NR	NR	NR	NR	NR
Soria	Santa Maria del Prado (Matamala de Almazán)	NR	NR	NR	NR	NR	NR
Soria	Sauquillo del Campo (Adradas)	NR	NR	NR	NR	NR	NR
Soria	Tapiela (Aldealafuente)	NR	NR	NR	NR	NR	NR
Soria	Tardajos de Duero (Rábanos (Los))	RFP	RFP	RFP	RFP	R	R
Soria	Torralba de Arciel (Gómara)	NR	NR	NR	NR	NR	NR
Soria	Torreandaluz (Valderrodilla)	RFP	RFP	RFP	RFP	R	R
Soria	Torremediana (Frechilla de Almazán)	NR	NR	NR	NR	NR	NR
Soria	Valdealvillo (Rioseco de Soria)	NR	NR	NR	NR	NR	NR
Soria	Valderrueda (Fuentepinilla)	RFP	RFP	RFP	RFP	R	R
Soria	Valdespina (Borjabad)	RFP	RFP	RFP	RFP	RFP	R
Soria	Valverde de los Ajos (Bayubas de Arriba)	NR	NR	NR	NR	NR	NR
Soria	Ventosilla de San Juan (Renieblas)	NR	NR	NR	NR	NR	NR
Soria	Villalba (Coscurita)	NR	NR	NR	NR	NR	NR
Soria	Zárabes (Almazul)	NR	NR	NR	NR	NR	NR
Soria	Zayas de Torre (Langa de Duero)	RFP	RFP	RFP	RFP	RFP	NR
Valladolid	Aldealbar (Torrescárceles)	RFP	R	NR	R	R	R
Valladolid	Foncastín (Rueda)	NR	NR	NR	NR	NR	NR
Valladolid	Gordaliza de la Loma (Bustillo de Chaves)	NR	NR	NR	NR	NR	NR
Valladolid	San Bernardo (Valbuena de Duero)	NR	RFP	RFP	RFP	RFP	R
Valladolid	Santa Espina (La) (Castromonte)	NR	NR	RFP	RFP	RFP	RFP
Valladolid	Santiago del Arroyo (San Miguel del Arroyo)	RFP	RFP	RFP	NR	RFP	R
Valladolid	Torre de la Roca (Rueda)	NR	NR	NR	NR	NR	NR
Valladolid	Villamarciel (Tordesillas)	NR	NR	NR	NR	NR	NR
Valladolid	Villavieja del Cerro (Tordesillas)	NR	NR	NR	NR	NR	NR
Zamora	Aguilar de Tera (Micereces de Tera)	RFP	RFP	RFP	RFP	RFP	RFP
Zamora	Castropepe (Villanueva de Azoague)	RFP	RFP	RFP	RFP	RFP	R
Zamora	Fresnadillo de Sayago (Bermillo de Sayago)	NR	NR	NR	NR	NR	NR
Zamora	Litos (Ferreras de Abajo)	RFP	RFP	RFP	RFP	RFP	RFP
Zamora	Mozar (Villanazar)	NR	NR	NR	NR	NR	NR

El significado de las claves (R, RFP, NR, (1), (2) y (3)) asociadas a cada entidad están definidas al inicio del Anexo II

CONSEJO DE CUENTAS DE CASTILLA Y LEÓNInforme Anual sobre las Cuentas del Sector Público Local de Castilla y León – Ejercicio 2011

<u>PROVINCIA</u>	<u>DENOMINACIÓN (MUNICIPIO)</u>	<u>CUENTA GENERAL</u>					
		<u>2006</u>	<u>2007</u>	<u>2008</u>	<u>2009</u>	<u>2010</u>	<u>2011</u>
Zamora	Paladinos del Valle (Torre del Valle (La))	NR	NR	NR	NR	NR	NR
Zamora	Santa Colomba de las Carabias (San Cristóbal de Entreviñas)	NR	NR	NR	NR	NR	NR
Zamora	Santa Marta de Tera (Camarzana de Tera)	NR	NR	NR	NR	NR	NR
Zamora	Sitrama de Tera (Santibáñez de Tera)	NR	NR	NR	NR	NR	NR
Zamora	Tudera (Fariza)	NR	NR	NR	NR	NR	NR
Zamora	Vecilla de la Polvorosa (Morales de Rey)	NR	NR	NR	NR	NR	NR
Zamora	Vecilla de Trasmonte (Villanázar)	NR	NR	NR	NR	NR	NR
Zamora	Villanueva de Azoague (Villanueva de Azoague)	RFP	RFP	RFP	RFP	RFP	R
Zamora	Villanueva de Valrojo (Ferrerías de Arriba)	RFP	RFP	RFP	RFP	RFP	RFP

El significado de las claves (R, RFP, NR, (1), (2) y (3)) asociadas a cada entidad están definidas al inicio del Anexo II

CONSEJO DE CUENTAS DE CASTILLY LEÓN

Informe Anual sobre las Cuentas del Sector Público Local de Castilla y León – Ejercicio 2011

ORGANISMOS AUTÓNOMOS

CUENTA GENERAL

<u>PROV.</u>	<u>ENT. PRINCIPAL</u>	<u>DENOMINACIÓN</u>	<u>2006</u>	<u>2007</u>	<u>2008</u>	<u>2009</u>	<u>2010</u>	<u>2011</u>
Ávila	Ávila	Fundación Cultural Municipal de Estudios Místicos de Ávila	RFP	RFP	RFP	RFP	RFP	R
Ávila	Ávila	Instituto Municipal de la Música y la Cultura	RFP	RFP	RFP	RFP	RFP	R
Ávila	Ávila	Patronato Municipal de Deportes de Ávila	RFP	RFP	RFP	RFP	RFP	R
Ávila	Diputación de Ávila	Fundación Pública Cultural Santa Teresa	RFP	R	R	R	R	R
Ávila	Diputación de Ávila	Organismo Autónomo de Recaudación	RFP	R	R	R	R	R
Ávila	Tiemblo (El)	Patronato Municipal de Deportes	NR	NR	NR			
Burgos	Burgos	Conservatorio Municipal de Música "Antonio Cabezón"	RFP	RFP				
Burgos	Burgos	Escuela no Estatal de Relaciones Laborales de Burgos	RFP	RFP	RFP	R	R	R
Burgos	Burgos	Gerencia Municipal de Urbanismo (GMUAB)	RFP	RFP	RFP	R	R	R
Burgos	Burgos	Instituto Municipal de Cultura	RFP	RFP	RFP	R	R	R
Burgos	Diputación de Burgos	Instituto Provincial para el Deporte y Juventud	RFP	R	RFP	RFP	RFP	RFP
Burgos	Medina de Pomar	Escuela Municipal de Música "Carmelo Alonso Bernaola"	RFP	RFP	RFP	RFP	RFP	RFP
Burgos	Medina de Pomar	P.M. Museo Histórico de las Merindades	RFP	RFP	RFP	RFP	RFP	RFP
Burgos	Miranda de Ebro	Fundación Municipal de Cultura	RFP	RFP	RFP	RFP		
Burgos	Villarcayo	Organismo Autónomo de Desarrollo Industrial	RFP	RFP	RFP	R		
León	Almanza	Comisión Administrativa de bienes de Almanza					RFP	R
León	Bañeza (La)	Inst. Bañezano de empleo, Formación y Empresa	NR	RFP	RFP	RFP	RFP	RFP
León	Bembibre	P. de Acción Social	RFP	RFP	RFP	RFP	RFP	NR
León	Bembibre	P. Deportivo Municipal	RFP	RFP	RFP	RFP	RFP	NR
León	Bembibre	P.M. Cultura	RFP	RFP	RFP			NR
León	Bembibre	P.M. de Fiestas				RFP	RFP	NR
León	Cacabelos	O. Aut. M. Inst. Formación y el Empleo (IMFE)	NR	NR	NR	NR	NR	NR
León	Cacabelos	P. M. de Turismo y Fiestas	NR	NR	NR	NR	NR	NR
León	Comarca El Bierzo	Patronato Munipal de Turismo	RFP	RFP	RFP	RFP	RFP	R
León	Diputación de León	Instituto Leonés de Cultura	RFP	RFP	R	RFP	RFP	R
León	Matanza	P. M. Cultura y Deportes La Atalaya	NR	NR	NR	NR	NR	NR
León	Ponferrada	Inst. M. Formación y el Empleo (IMFE)	RFP	RFP	RFP	RFP	RFP	NR
León	Ponferrada	Patronato M. de Turismo y Fiestas	RFP	RFP	RFP	RFP	RFP	NR
León	Villablino	Instituto Municipal Desarrollo, Empleo y Formación (I.M.D.E.F.)	NR	NR	NR	NR	NR	NR
León	Villablino	P. M. de Fiestas	NR	NR	NR	NR	NR	NR
León	Villablino	Patronato Municipal de Deportes	NR	NR	NR	NR	NR	NR
Palencia	Diputación de Palencia	Fundación Provincial de Deportes	R	R	RFP	R	R	R
Palencia	Diputación de Palencia	Patronato Provincial de Turismo	R	R	RFP	R	R	R
Palencia	Palencia	Patronato Municipal de Deportes	R	R	R	R	R	R
Palencia	Palencia	Patronato Municipal de la Vivienda de la Alberca (PAMUVIAL)	RFP	RFP	RFP	RFP	NR	
Salamanca	Alberca (La)	Patronato Municipal de la Vivienda y Urbanismo	RFP					
Salamanca	Bejar	Patronato Municipal de la Vivienda y Urbanismo	RFP					
Salamanca	Candelario	P. Servicios Sociales	NR	NR	NR	NR	NR	NR
Salamanca	Diputación de Salamanca	Centro Informático Provincial (CIPSA)	RFP	R	R	R	R	R
Salamanca	Diputación de Salamanca	Fomento del Empleo y Desarrollo Rural (FEDRSA)	RFP	R	R	R	R	R
Salamanca	Salamanca	Recaudación y Gestión Tributaria (REGTSA)	RFP	R	R	R	R	R
Salamanca	Espeja	Explotación del Monte de Espeja	RFP	RFP	RFP	RFP	RFP	R
Salamanca	Salamanca	Organismo Autónomo de Gestión y Recaudación de Salamanca	RFP	RFP	R	RFP	R	R
Salamanca	Serradilla del Arroyo	El Arroyo	NR	NR	NR	NR	NR	NR
Salamanca	Trabanca	D-Arribes						NR

El significado de las claves (R, RFP, NR, (1), (2) y (3) asociadas a cada entidad están definidas al inicio del Anexo II

CONSEJO DE CUENTAS DE CASTILLY LEÓN

Informe Anual sobre las Cuentas del Sector Público Local de Castilla y León – Ejercicio 2011

CUENTA GENERAL

<u>PROV.</u>	<u>ENT. PRINCIPAL</u>	<u>DENOMINACIÓN</u>	<u>2006</u>	<u>2007</u>	<u>2008</u>	<u>2009</u>	<u>2010</u>	<u>2011</u>
Salamanca	Villarino de los Aires	Organismo Autónomo de Desarrollo Local			RFP	RFP	NR	NR
Salamanca	Vitigudino	O. Aut. Desar. Local	RFP	RFP	RFP	RFP	RFP	R
Salamanca	Vitigudino	P. M. Vivienda y Urbanismo	RFP	RFP	RFP	RFP	RFP	R
Segovia	Segovia	Instituto Municipal de Deportes	RFP	RFP	RFP	RFP	RFP	RFP
Soria	Ágreda	Escuela Municipal de Música de Ágreda	RFP	RFP	RFP	RFP	R	R
Soria	Almazán	Patronato Municipal Nuestra Señora de Guadalupe	RFP	NR	RFP	RFP	R	R
Soria	Diputación de Soria	Centro Asociado de la U.N.E.D.	RFP	RFP	RFP	RFP	R	R
Soria	Diputación de Soria	Escuela Universitaria de Relaciones Laborales	RFP					
Soria	Diputación de Soria	Patronato Provincia para el Desarrollo Integral de Soria	RFP	RFP	RFP	RFP	R	R
Soria	Diputación de Soria	Patronato Provincial de Turismo	RFP	RFP	RFP	RFP	R	R
Valladolid	Arroyo de la Encomienda	F.M. Cultura y Deportes	RFP	RFP	RFP	RFP	RFP	NR
Valladolid	Diputación de Valladolid	Organismo Autónomo de Recaudación REVAL	RFP	RFP	RFP	RFP	R	R
Valladolid	Valladolid	Fundación Municipal de Cultura	RFP	RFP	R	RFP	R	R
Valladolid	Valladolid	Fundación Municipal de Deportes	RFP	RFP	R	RFP	R	R
Valladolid	Valladolid	Fundación Municipal de la SEMINCI	RFP	RFP	R	RFP	R	R
Zamora	Diputación de Zamora	Patronato Provincial de Turismo	RFP	RFP	RFP	RFP	R	RFP

El significado de las claves (R, RFP, NR, (1), (2) y (3) asociadas a cada entidad están definidas al inicio del Anexo II

CONSEJO DE CUENTAS DE CASTILLY LEÓN

Informe Anual sobre las Cuentas del Sector Público Local de Castilla y León – Ejercicio 2011

SOCIEDADES MERCANTILES

PROV.	ENT. PRINCIPAL	DENOMINACIÓN	CUENTA GENERAL					
			2006	2007	2008	2009	2010	2011
Ávila	Ávila	Exposiciones y Congresos Adaja, S.A.	NR	RFP(1)	RFP	RFP	RFP(1)	R
Ávila	Diputación de Ávila	Naturávila, S.A.	RFP(1)	RFP(1)	R(1)	R(1)	R	R
Ávila	Navas del Marqués (Las)	Montes de las Navas, S.A.	NR	NR	RFP	RFP	RFP	R
Ávila	San Bartolomé de Pinares	Electra San Bartolomé, S.L.	RFP	RFP	RFP	NR	NR	NR
Burgos	Briviesca	Sociedad Municipal de promoción del Suelo y la Vivivenda S.L.			NR	NR	NR	R
Burgos	Buniel	Mirador del Arlanzón, S.A.	RFP	RFP	RFP(1)	RFP	R(1)	NR
Burgos	Burgos	Estacionamientos y Garajes, S.A. (PARKIMUSA)	RFP	RFP	RFP	R	R	R
Burgos	Burgos	Sociedad Municipal de Aguas, S.A.						R
Burgos	Diputación de Burgos	Sociedad Desarrollo de la Provincia de Burgos			NR	RFP	RFP	RFP
Burgos	Frías	Enerfrías	NR	NR	NR	RFP	R	R
Burgos	Fuentelcesped	Empresa Municipal Finca la Dehesa de Fuentelcésped, S.A.U.	RFP	RFP	RFP	RFP	RFP	NR
Burgos	Miranda de Ebro	Empresa Municipal de Vivienda de Miranda de Ebro, S.A.	RFP	RFP	NR	RFP	RFP(1)	RFP
Burgos	Miranda de Ebro	Vía 10 sociedad mixta de viviendas de alquiler					NR	RFP
Burgos	Pancorbo	Pancorbo Sociedad de Desarrollo, S.L.					R	R
Burgos	Roa	Sociedad Municipal del Suelo y la Vivivenda	RFP	RFP	RFP	RFP	RFP(1)	R
Burgos	Valle de Tobalina	Servicios Municipales Tobalina S.A.	NR	RFP	R	RFP	R	R
Burgos	Villagonzalo Pedernales	Sociedad municipal de desarrollo de urbanismo y vivienda					NR	R
León	Astorga	Matadero Frigorífico C., S.A. (MAFRICAS)	RFP	RFP	RFP	RFP	R	R
León	Astorga	Polígono Industrial de Astorga S. L.	RFP	RFP	RFP	RFP	R	R
León	Bembibre	Promoción Industrial del Bierzo Alto, S.A. (PIBASA)	RFP(1)	RFP(1)	RFP(1)	NR	NR	NR
León	Cacabelos	Campo de San Bartolo, S. A.	NR					
León	Carrocera	Area Empresarial de Carrocera, S.L.	NR	NR	NR	RFP	RFP	RFP
León	Diputación de León	Instituto de Promoción de la Economía, S.A. (IPELSA)	RFP	RFP	R	NR(2)	NR(2)	NR(2)
León	León	Empresa Mixta de Limpieza, S.A.	NR	NR	NR	NR	RFP	RFP
León	León	Empresa Mixta Matadero de León, S.A.	NR	NR	NR	NR	RFP	RFP
León	León	Estacionamientos Urbanos de León, S.A (EULSA)	NR	NR	NR	NR	RFP	RFP
León	León	Instituto Leonés de Desarrollo Económico, S.A. (ILDEFE)	NR	NR	NR	NR	RFP	RFP
León	León	Instituto Leonés de Renovación Urbana y Vivienda, S.A.	NR	NR	NR	NR	RFP	RFP
León	León	Mercaleón, S.A.	NR	NR	NR	NR	RFP	RFP
León	León	Palacio de Congresos y Exposiciones, S.A.	NR	NR	NR	NR	RFP	RFP
León	León	Sociedad Mixta de Aguas, S.L.					RFP	RFP
León	León	Sociedad Mixta de Turismo, S.A.	NR	NR	NR	NR	RFP	RFP
León	Manc SERFUNLE	Serfunle, S.L.	NR	NR	NR	NR	RFP	NR
León	Pola de Gordón (La)	Promoción y Desarrollo de Gordón, S.A. (PRODEGORS)	NR	NR	NR	NR	NR	NR
León	Ponferrada	Alternativa Urbana Ambiental SA				RFP	RFP	NR
León	Ponferrada	Parque Científico y Tecnológico del Bierzo, S.A.					RFP	NR
León	Ponferrada	Ponferrada Gestión Urbanística, S.A. (PONGESUR)	RFP(1)	RFP(1)	RFP(1)	RFP	RFP	NR
León	Ponferrada	Turim Ponferrada, S.L.					RFP	NR
León	Vegacervera	Turismo Municipal de Vegacervera S.L.	NR	NR	NR	NR	NR	NR
León	Villablino	S. Gest. Laciana, S.A. (SOGELSA)	NR	NR	NR	NR	NR	NR
Palencia	Santullán	Area Industrial Rubagón, S.L.	RFP	RFP	NR	NR	NR	NR

El significado de las claves (R, RFP, NR, (1), (2) y (3) asociadas a cada entidad están definidas al inicio del Anexo II

CONSEJO DE CUENTAS DE CASTILLY LEÓN

Informe Anual sobre las Cuentas del Sector Público Local de Castilla y León – Ejercicio 2011

			<u>CUENTA GENERAL</u>						
<u>PROV.</u>	<u>ENT. PRINCIPAL</u>	<u>DENOMINACIÓN</u>	<u>2006</u>	<u>2007</u>	<u>2008</u>	<u>2009</u>	<u>2010</u>	<u>2011</u>	
Palencia	Palencia	Sociedad Municipal de Vivienda y Suelo de Palencia S.A.	NR	R	R	R	R	R	
Palencia	Paredes de Nava	Mataderos Paredeños, S.L.	NR	NR	NR				
Salamanca	Béjar	Patronato Municipal de la Vivienda y Urbanismo*		NR	NR	NR	NR	R	
Salamanca	Guijuelo	Gestión Municipal de Servicios de Guijuelo,S.L.						NR	
Salamanca	Ledesma	E. Pca. Ledesma, S.L.	RFP(1)	NR	NR	RFP	RFP	RFP	
Salamanca	Salamanca	Infraestructura Provincial Salamanca, S.A.	RFP	RFP					
Salamanca	Salamanca	Mercados Centrales de Abastecimiento de Salamanca, S. A. (Mercasalamanca)	RFP	RFP	R	RFP	RFP	R	
Salamanca	Salamanca	Patronato de Vivienda y Urbanismo de Salamanca*	RFP	RFP	R	RFP	RFP	R	
Salamanca	Salamanca	Turismo y Comunicación de Salamanca	RFP	RFP	R	RFP	RFP	R	
Segovia	Diputación de Segovia	La Faisanera Golf, S.L.U.						R	
Segovia	Segovia	Segovia 21, S.A.	RFP	RFP	RFP	RFP	RFP	R	
Segovia	Espinar (El)	Maderas el Espinar, S.A.	RFP	RFP	RFP	RFP	RFP	NR	
Segovia	Grajera	Empresa Municipal de la vivienda de Grajera, S.A.(GREMUVISA)		RFP	RFP	RFP	RFP	R	
Segovia	Real Sitio de San Ildefonso	Turismo del Real Sitio de San Ildefonso, S.L.			NR	NR	NR	NR	
Segovia	Remondo	Sociedad Municipal de la Vivienda de Remondo, S.L.	RFP	NR					
Segovia	Riaza	La Pinilla, S.A.	NR	RFP	RFP	RFP	RFP	NR	
Segovia	Samboal	Empresa Municipal de Samboal, S.L.			NR	NR	R(2)	R(2)	
Segovia	San Pedro de Gáfillos	Empresa Municipal de la Vivienda, S.L.	NR	NR	NR	NR	NR	NR	
Segovia	Segovia	Empresa Municipal del Suelo y la Vivienda de Segovia,S.A.(EVISEGO)	RFP	RFP	RFP	RFP	RFP	RFP	
Segovia	Segovia	Gestión de Calidad Turística Ciudad de Segovia, S.A.	RFP	RFP	RFP	RFP	RFP	RFP	
Segovia	Torrecaballeros	Empresa-Municipal de Promoción Urbanística, Industrial y de Gestión de Torrecaballeros, S.L	RFP	RFP	RFP	RFP	RFP	R	
Segovia	Torreccilla del Pinar	Sociedad Municipal de la Vivienda, S.L.	NR	NR	NR	NR	NR	NR	
Segovia	Valverde del Majano	Centro residencial Oteruelo S.L.U.			RFP	RFP	R	R	
Segovia	Valverde del Majano	Valverde Gestión Urbanística Industrial S.L.U.			RFP	RFP	R	R	
Valladolid	Arroyo de la Encomienda	EmpresaMunicipal de Suelo, Vivienda y Gestión De Servicios Publicos e Infraestructuras S.L.U. (EMUVA)	RFP	RFP	RFP	RFP	RFP	NR	
Valladolid	Cistérniga	Empresa Municipal de la Vivienda, S.L.	RFP	RFP	R(1)	RFP	R	R	
Valladolid	Diputación de Valladolid	Sociedad Provincial de Desarrollo de Valladolid	RFP	RFP	RFP	RFP	R	R	
Valladolid	Diputación de Valladolid	Sociedad Provincial de Promoción y Gestión del Turismo de la Provincia de Valladolid	RFP	RFP	RFP	RFP	R	R(3)	
Valladolid	Laguna de Duero	El Prado Boyal, S.A.	RFP	R	R	R	R	R	
Valladolid	Olmedo	Sociedad Municipal de la Vivienda	RFP(1)	NR	NR	NR	NR	NR	
Valladolid	Olmedo	Sociedad Municipal Turismo y Promoción Olmedo, S.L.	RFP(1)	R(1)	R	RFP	R(1)	R	
Valladolid	Peñañiel	Gesdeporte Peñañiel, S.L.	RFP	RFP	RFP(1)	RFP	R	R	
Valladolid	Peñañiel	Sociedad Municipal de Turismo y Promoción de Peñañiel, S.L. (TURIFIEL, S.L.)	RFP	RFP	RFP(1)	RFP	R	R	
Valladolid	Valladolid	Empresa Mixta Necrópolis de Valladolid, S.A.	NR	RFP	R	RFP	R	R	
Valladolid	Valladolid	Empresa Municipal de Autobuses, S.A. (AUVASA)	RFP(1)	RFP	R	RFP	R	R	
Valladolid	Valladolid	Sociedad de Promoción y Gestión del Turismo, S. A. (TURISVAL)			R	RFP	R	R	
Valladolid	Valladolid	Sociedad Municipal de Suelo y Vivienda de Valladolid, S.A. (VIVA)	RFP(1)	RFP	R	RFP	R	R	
Valladolid	Valladolid	Televisión Digital Valladolid S.A.	NR	RFP	R	RFP	R	R	
Valladolid	Valladolid	Unidad Alimentaria Valladolid, S.A. (MERCAOLID)	NR	RFP	R	RFP	R	R	
Valladolid	Vitoria	Municipal Eléctrica Vitoria, S.L.	NR	NR	NR	RFP	R(1)	R	

El significado de las claves (R, RFP, NR, (1), (2) y (3) asociadas a cada entidad están definidas al inicio del Anexo II

CONSEJO DE CUENTAS DE CASTILLA Y LEÓNInforme Anual sobre las Cuentas del Sector Público Local de Castilla y León – Ejercicio 2011

<u>PROV.</u>	<u>ENT. PRINCIPAL</u>	<u>DENOMINACIÓN</u>	<u>CUENTA GENERAL</u>					
			<u>2006</u>	<u>2007</u>	<u>2008</u>	<u>2009</u>	<u>2010</u>	<u>2011</u>
Zamora	Benavente	Centro Benaventano de Transportes, S .A.	RFP	RFP	RFP	RFP	NR	NR
Zamora	Benavente	Parque Logístico de Benavente, S.A.	RFP	RFP	RFP	RFP	NR	NR
Zamora	Diputación de Zamora	Sociedad Desarrollo Económico-Social Provincia Zamora S.A.(SODEZA)		NR	RFP(1)	R	RFP	RFP
Zamora	Muelas del Pan	Enermuelas S.L.	RFP(1)	RFP(1)	RFP(1)	RFP	R(2)	R(3)
Zamora	Toro	Radio Toro, S.A.	RFP	RFP(1)	RFP	NR	NR	NR
Zamora	Zamora	Turismo, Comunicación y Promoción, S.A.				NR	RFP	R

* Entidades Públicas Empresariales

El significado de las claves (R, RFP, NR, (1), (2) y (3) asociadas a cada entidad están definidas al inicio del Anexo II

CONSEJO DE CUENTAS DE CASTILLA Y LEÓN

Informe Anual sobre las Cuentas del Sector Público Local de Castilla y León – Ejercicio 2011

CONSORCIOS

<u>PROVINCIA</u>	<u>DENOMINACIÓN</u>	<u>CUENTA GENERAL</u>					
		<u>2006</u>	<u>2007</u>	<u>2008</u>	<u>2009</u>	<u>2010</u>	<u>2011</u>
Ávila	Consortio Local para la Gestión de Residuos Urbanos del Valle del Tiétar	NR	NR	NR	NR	NR	NR
Ávila	Consortio Provincial Zona Norte de Ávila	RFP	RFP	NR	NR	NR	NR
Ávila	Consortio Río Adaja	NR					
Ávila	Consortio Sierra de Ávila-La Moraña	NR	NR	NR	NR	NR	NR
Burgos	Consortio Camino del Cid	NR	NR	NR	NR	NR	NR
Burgos	Consortio Gest. Medioamb. y Trat. Res. Sól. Urb. Área Gest. Aranda de Duero	NR	NR	NR	NR	NR	NR
Burgos	Consortio Gest. Medioambiental y Serv. Trat. Rd. Sol. de la Prov. de Burgos	RFP	RFP	RFP	RFP	RFP	R
Burgos	Consortio Gest. Variante Ferroviaria de Burgos	NR	NR	NR	NR	NR	NR
Burgos	Consortio Hospitalario de Burgos						
Burgos	Consortio Junta de Bienes S. Bartolomé de los Montes	NR	NR	NR	NR	NR	NR
Burgos	Consortio Las Siete Juntas del Valle de Sotoscueva	NR	NR	NR	NR	R	R
Burgos	Consortio para la Depuración y Tratamiento de las Aguas Residuales de la Cuenca del Río Ausín.	NR	NR	NR	NR	NR	NR
Burgos	Consortio Parque Arqueológico de la Ciudad Romana de Clunía	NR	NR	NR	NR	NR	NR
Burgos	Consortio Patronato de Turismo de la provincia de Burgos	RFP	RFP	RFP	RFP	RFP	R
Burgos	Consortio Promoción del Aeropuerto de Burgos	NR	NR	NR	NR	RFP	R
Burgos	Consortio Ruta del vino Ribera del Duero	NR	NR	NR	NR	NR	NR
Burgos	Consortio Urbanístico Gest. Parque Industrial de Cardeñadizo	NR	NR	NR	NR	NR	NR
León	Consortio de la Reserva de la Biosfera de los Ancares Leoneses						NR
León	Consortio Gest. Actividad. e InstalaConsorcio Deport. en Campus U. de Ponferrada	NR	NR	RFP	RFP	RFP	R
León	Consortio Gest. Prom. del Aeropuerto de León	NR	NR	NR	RFP	RFP	R
León	Consortio Interm. Castro Bergidum	NR	NR	NR	NR	NR	NR
León	Consortio P. Prov. Turismo de León	NR	NR	NR	NR	RFP	NR
León	Consortio para la gestión del Servicio de Residencia de Ancianos de Riaño	NR	NR	NR	NR	NR	NR
León	Consortio Prov. Gest. Residuos Sól. Urb. de la Prov. León	RFP	RFP	RFP	RFP	RFP	RFP
León	Consortio Puerto de Leitariegos	NR	NR	NR	NR	NR	NR
León	Consortio Tren Turístico Ponfeblino	NR	NR	NR	NR	NR	NR
León	Consortio Universitario Ctro. Asociado de la U.N.E.D. en Ponferrada	NR	NR	NR	NR	NR	NR
León	Consortio Urbanístico Interm. Gest. Polígono Industrial de León	NR	NR	NR	NR	NR	NR
Palencia	Consortio Gestión Turística del Canal de Castilla	RFP	RFP	R	R	R	R
Palencia	Consortio Palencia Social Desar. Local de Palencia	NR	NR	NR	NR	NR	NR
Palencia	Consortio Prov. Gest. Medioambiental y Trat. Rd. Sól. Urb. de Palencia	NR	NR	RFP	R	R	R
Palencia	Consortio Tierras del Renacimiento	NR	RFP	RFP	RFP	RFP	R
Palencia	Consortio Turístico de la Montaña Palentina	NR	NR	NR	NR	NR	NR
Palencia	Consortio Vegas y Páramos del Camino Real						NR
Salamanca	Consortio Gest. Amb. y Trat. Rd. Sól. Urb. C.Rodrigo	NR	NR	NR	NR	NR	NR
Salamanca	Consortio Gest. Integral Residuos Sólid. Urb. Prov. de Salamanca	NR	RFP	R	RFP	R	RFP
Salamanca	Consortio Gest. Medio-Ambiental	NR	NR	NR	NR	NR	NR
Salamanca	Consortio Gest. Palacio de Congresos de Castilla y León en Salamanca	RFP	RFP	R	RFP	R	R
Salamanca	Consortio Hospitalario de Salamanca	NR	RFP	NR	NR		
Salamanca	Consortio P. Prov. Turismo de Salamanca	NR	NR	NR	NR	RFP	R
Salamanca	Consortio Salamanca 2002	NR	NR	NR	NR		
Segovia	Consortio Agropecuario Prov.	RFP	RFP	RFP	RFP	RFP	RFP
Segovia	Consortio Museo Arte Contemporáneo Esteban Vicente	RFP	RFP	NR	RFP	RFP	RFP
Segovia	Consortio P. Prov. Turismo	RFP	RFP	RFP	RFP	RFP	RFP

El significado de las claves (R, RFP, NR, (1), (2) y (3) asociadas a cada entidad están definidas al inicio del Anexo II

CONSEJO DE CUENTAS DE CASTILLA Y LEÓN

Informe Anual sobre las Cuentas del Sector Público Local de Castilla y León – Ejercicio 2011

CUENTA GENERAL

<u>PROVINCIA</u>	<u>DENOMINACIÓN</u>	<u>2006</u>	<u>2007</u>	<u>2008</u>	<u>2009</u>	<u>2010</u>	<u>2011</u>
Segovia	Consorcio Prov. Gest. Ma. Trat. Rd. Sól. de Segovia	RFP	RFP	RFP	RFP	RFP	NR
Segovia	Consorcio Vía Verde del Valle del Eresma	NR	RFP	RFP	RFP	R	R
Soria	Consorcio Gest. Serv. Tratamiento y Reciclado Residuos Sólidos Urbanos	RFP	RFP	RFP	RFP	RFP	NR
Soria	Consorcio para la promoción, desarrollo y gestión de la Ciudad del Medio Ambiente	NR	RFP	RFP	RFP	RFP	NR
Valladolid	Consorcio Agencia Calidad del Sistema Universitario de Castilla y León	NR	NR	NR	NR		
Valladolid	Consorcio de Aguas de Arroyo y Zaratán.	NR	NR	NR	NR	NR	NR
Valladolid	Consorcio Enseñanzas Artísticas de Valladolid	R	R	R	RFP	RFP	NR
Valladolid	Consorcio Inst. Ferial de Castilla y León	NR	NR	NR	NR	NR	RFP
Valladolid	Consorcio Prom. Aeropuerto de Valladolid	NR	NR	NR	NR	NR	NR
Valladolid	Consorcio Provincial de Medio Ambiente	NR	NR	NR	NR	NR	R
Valladolid	Consorcio Proyecto Almirante	RFP	RFP	RFP	RFP	RFP	NR
Valladolid	Consorcio Psiquiátrico Doctor Villacián	RFP	NR	NR	NR		
Zamora	Consorcio Ctro. Asociado de la U.N.E.D.	NR	NR	NR	NR	NR	NR
Zamora	Consorcio Ctro. Idiomas	NR	NR	NR	NR	NR	RFP
Zamora	Consorcio Esc. Universitaria de Relaciones Laborales	NR	NR	NR	NR	NR	NR
Zamora	Consorcio Fomento Musical	NR	NR	NR	NR	RFP	RFP
Zamora	Consorcio Gest. Residuos Sólidos Urbanos Prov. de Zamora	NR	NR	NR	NR	RFP	R
Zamora	Consorcio Inst. Ferial de Zamora (IFEZA)	NR	NR	NR	RFP	RFP	NR
Zamora	Consorcio Regulador Gest. Serv. Prevención y Extinción Incendios Zamora	RFP	RFP	RFP	RFP	RFP	NR
Zamora	Consorcio Serv. Territorial Ma. y Ord. Territorio	NR	NR	NR	NR	NR	NR
Zamora	Consorcio Toro-Norte Duero-Guareña	NR	NR	NR	NR	NR	NR

El significado de las claves (R, RFP, NR, (1), (2) y (3)) asociadas a cada entidad están definidas al inicio del Anexo II

ANEXO III: RELACIÓN DE ENTIDADES QUE HAN RENDIDO LAS CUENTAS DE EJERCICIOS ANTERIORES A 2011 CON POSTERIORIDAD AL CIERRE DEL INFORME ANUAL 2010

CUENTAS DEL EJERCICIO 2006

AYUNTAMIENTOS

<u>PROVINCIA</u>	<u>DENOMINACIÓN</u>	<u>PROVINCIA</u>	<u>DENOMINACIÓN</u>
Ávila	Municipio de Navarrevisca	Salamanca	Municipio de Robliza de Cojos
Burgos	Municipio de Arauzo de Miel	Salamanca	Municipio de Villar de Gallimazo
Burgos	Municipio de Berberana	Segovia	Municipio de Carrascal del Río
Burgos	Municipio de Cebrecos	Segovia	Municipio de Cuéllar
Burgos	Municipio de Celada del Camino	Segovia	Municipio de Grajera
Burgos	Municipio de Huerta de Rey	Segovia	Municipio de Marazoleja
Burgos	Municipio de Junta de Villalba de Losa	Segovia	Municipio de Navares de Ayuso
Burgos	Municipio de Jurisdicción de San Zadornil	Segovia	Municipio de Navares de las Cuevas
Burgos	Municipio de Medina de Pomar	Segovia	Municipio de Orejana
Burgos	Municipio de Nebreda	Segovia	Municipio de Palazuelos de Eresma
Burgos	Municipio de Salinillas de Bureba	Segovia	Municipio de Sanchonuño
Burgos	Municipio de Solarana	Segovia	Municipio de Santa María la Real de Nieva
Burgos	Municipio de Tejada	Segovia	Municipio de Sepúlveda
Burgos	Municipio de Vilviestre del Pinar	Segovia	Municipio de Sotillo
León	Municipio de Carracedelo	Soria	Municipio de Alcubilla de las Peñas
León	Municipio de Mansilla de las Mulas	Soria	Municipio de Arévalo de la Sierra
León	Municipio de Puebla de Lillo	Soria	Municipio de Póveda de Soria (La)
León	Municipio de Rioseco de Tapia	Zamora	Municipio de Barcial del Barco
León	Municipio de Sariegos	Zamora	Municipio de Benavente
León	Municipio de Valverde de la Virgen	Zamora	Municipio de Casaseca de Campeán
León	Municipio de Villamanín	Zamora	Municipio de Pubblica de Valverde
Palencia	Municipio de Villalaco	Zamora	Municipio de Villanázar
Salamanca	Municipio de Campo de Peñaranda (El)	Zamora	Municipio de Villaralbo
Salamanca	Municipio de Dios le Guarde		

MANCOMUNIDADES Y OTRAS ENTIDADES ASOCIATIVAS

<u>PROVINCIA</u>	<u>DENOMINACIÓN</u>
Palencia	Mancomunidad del Boedo-Ojeda
Segovia	Comunidad de Villa y Tierra Antigua de Cuéllar

ENTIDADES LOCALES MENORES

<u>PROVINCIA</u>	<u>DENOMINACIÓN (MUNICIPIO)</u>
Burgos	Piedrahíta de Juarros (Santa María del Invierno)
León	Azadinos (Sariegos)
León	Rueda del Almirante (Gradefes)
Segovia	Lovingos (Cuéllar)
Soria	Osona (Fuentepinilla)
Zamora	Aguilar de Tera (Micereces de Tera)
Zamora	Litos (Ferreras de Abajo)
Zamora	Villanueva de Valrojo (Ferreras de Arriba)

ORGANISMOS AUTÓNOMOS

PROVINCIA

Burgos
Burgos

ENTE TITULAR

Medina de Pomar
Medina de Pomar

DENOMINACIÓN

Escuela Municipal de Música "Carmelo Alonso Bernaola"
P.M. Museo Histórico de las Merindades

SOCIEDADES MERCANTILES

PROVINCIA

Segovia
Zamora
Zamora

ENTE TITULAR

Grajera
Benavente
Benavente

DENOMINACIÓN

Empresa Municipal de Grajera,S.A. (GREMUVISA)
Centro Benaventano de Transportes, S .A.
Parque Logístico de Benavente, S.A.

CUENTAS DEL EJERCICIO 2007

AYUNTAMIENTOS

<u>PROVINCIA</u>	<u>DENOMINACIÓN</u>	<u>PROVINCIA</u>	<u>DENOMINACIÓN</u>
Ávila	Municipio de Navarrevisca	Segovia	Municipio de Grajera
Burgos	Municipio de Anguix	Segovia	Municipio de Marazoleja
Burgos	Municipio de Arauzo de Miel	Segovia	Municipio de Navares de las Cuevas
Burgos	Municipio de Berberana	Segovia	Municipio de Navas de Riofrío
Burgos	Municipio de Cebrecos	Segovia	Municipio de Orejana
Burgos	Municipio de Celada del Camino	Segovia	Municipio de Palazuelos de Eresma
Burgos	Municipio de Junta de Villalba de Losa	Segovia	Municipio de Riaza
Burgos	Municipio de Jurisdicción de San Zadornil	Segovia	Municipio de Roda de Eresma
Burgos	Municipio de Medina de Pomar	Segovia	Municipio de Samboal
Burgos	Municipio de Nebreda	Segovia	Municipio de San Miguel de Bernuy
Burgos	Municipio de Pedrosa del Príncipe	Segovia	Municipio de Sanchonuño
Burgos	Municipio de Revilla Vallejera	Segovia	Municipio de Santa María la Real de Nieva
Burgos	Municipio de Salinillas de Bureba	Segovia	Municipio de Santa Marta del Cerro
Burgos	Municipio de Solarana	Segovia	Municipio de Sepúlveda
Burgos	Municipio de Tejada	Segovia	Municipio de Sotillo
León	Municipio de Carracedelo	Soria	Municipio de Alcubilla de las Peñas
León	Municipio de Mansilla de las Mulas	Soria	Municipio de Arévalo de la Sierra
León	Municipio de Puebla de Lillo	Soria	Municipio de Cidones
León	Municipio de Rioseco de Tapia	Soria	Municipio de Medinaceli
León	Municipio de Sariegos	Soria	Municipio de Tajueco
León	Municipio de Valverde de la Virgen	Valladolid	Municipio de Fresno el Viejo
León	Municipio de Villamanín	Valladolid	Municipio de Moraleja de las Panaderas
Palencia	Municipio de Magaz de Pisuerga	Valladolid	Municipio de Renedo de Esgueva
Palencia	Municipio de Villalaco	Valladolid	Municipio de San Cebrián de Mazote
Salamanca	Municipio de Campo de Peñaranda (El)	Valladolid	Municipio de San Pablo de la Moraleja
Salamanca	Municipio de Dios le Guarde	Zamora	Municipio de Barcial del Barco
Salamanca	Municipio de Fuente de San Esteban (La)	Zamora	Municipio de Benavente
Salamanca	Municipio de Nava de Sotrobal	Zamora	Municipio de Casaseca de Campeán
Salamanca	Municipio de Robliza de Cojos	Zamora	Municipio de Micereces de Tera
Salamanca	Municipio de Villar de Gallimazo	Zamora	Municipio de Pùblica de Valverde
Segovia	Municipio de Caballar	Zamora	Municipio de Villanázar
Segovia	Municipio de Carrascal del Río	Zamora	Municipio de Villaralbo
Segovia	Municipio de Duruelo	Zamora	Municipio de Villaveza del Agua
Segovia	Municipio de Encinillas		

MANCOMUNIDADES Y OTRAS ENTIDADES ASOCIATIVAS

<u>PROVINCIA</u>	<u>DENOMINACIÓN</u>
Palencia	Mancomunidad del Boedo-Ojeda
Segovia	Mancomunidad de Villa y Tierra de Maderuelo

ENTIDADES LOCALES MENORES

<u>PROVINCIA</u>	<u>DENOMINACIÓN (MUNICIPIO)</u>
Burgos	Céspedes (Villarcayo de Merindad de Castilla la Vieja)
Burgos	Piedrahíta de Juarros (Santa María del Invierno)
León	Azadinos (Sariegos)
León	Rueda del Almirante (Gradefes)
Palencia	Mave (Aguilar de Campoo)

CONSEJO DE CUENTAS DE CASTILLA Y LEÓN

Informe Anual sobre las Cuentas del Sector Público Local de Castilla y León – Ejercicio 2011

PROVINCIA

Segovia
Soria
Valladolid
Zamora
Zamora
Zamora

DENOMINACIÓN (MUNICIPIO)

Lovingos (Cuéllar)
Osona (Fuentepinilla)
San Bernardo (Valbuena de Duero)
Aguilar de Tera (Micereces de Tera)
Litos (Ferrerías de Abajo)
Villanueva de Valrojo (Ferrerías de Arriba)

ORGANISMOS AUTÓNOMOS

PROVINCIA

Burgos
Burgos

ENTE TITULAR

Medina de Pomar
Medina de Pomar

DENOMINACIÓN

Escuela Municipal de Música "Carmelo Alonso Bernaola"
P.M. Museo Histórico de las Merindades

SOCIEDADES MERCANTILES

PROVINCIA

Segovia
Segovia
Zamora
Zamora

ENTE TITULAR

Grajera
Riaza
Benavente
Benavente

DENOMINACIÓN

Empresa Municipal de Grajera, S.A. (GREMUVISA)
La Pinilla, S.A.
Centro Benaventano de Transportes, S.A.
Parque Logístico de Benavente, S.A.

CUENTAS DEL EJERCICIO 2008

AYUNTAMIENTOS

<u>PROVINCIA</u>	<u>DENOMINACIÓN</u>	<u>PROVINCIA</u>	<u>DENOMINACIÓN</u>
Ávila	Municipio de Espinosa de los Caballeros	Segovia	Municipio de Marazoleja
Ávila	Municipio de Gutierre-Muñoz	Segovia	Municipio de Matabuena
Ávila	Municipio de Navarrevisca	Segovia	Municipio de Migueláñez
Ávila	Municipio de Orbita	Segovia	Municipio de Navares de las Cuevas
Burgos	Municipio de Anguix	Segovia	Municipio de Navas de Riofrío
Burgos	Municipio de Berberana	Segovia	Municipio de Orejana
Burgos	Municipio de Cardeñadijo	Segovia	Municipio de Palazuelos de Eresma
Burgos	Municipio de Cascajares de la Sierra	Segovia	Municipio de Riaza
Burgos	Municipio de Cebrecos	Segovia	Municipio de Roda de Eresma
Burgos	Municipio de Celada del Camino	Segovia	Municipio de San Miguel de Bernuy
Burgos	Municipio de Contreras	Segovia	Municipio de Santa María la Real de Nieva
Burgos	Municipio de Junta de Villalba de Losa	Segovia	Municipio de Santa Marta del Cerro
Burgos	Municipio de Jurisdicción de San Zadornil	Segovia	Municipio de Sepúlveda
Burgos	Municipio de Medina de Pomar	Segovia	Municipio de Sotillo
Burgos	Municipio de Nebreda	Soria	Municipio de Alcubilla de las Peñas
Burgos	Municipio de Pedrosa del Príncipe	Soria	Municipio de Arévalo de la Sierra
Burgos	Municipio de Pinilla de los Moros	Soria	Municipio de Cidones
Burgos	Municipio de Revilla Vallejera	Soria	Municipio de Medinaceli
Burgos	Municipio de Salinillas de Bureba	Soria	Municipio de Miño de Medinaceli
Burgos	Municipio de Solarana	Soria	Municipio de Montenegro de Cameros
Burgos	Municipio de Tejada	Soria	Municipio de San Felices
León	Municipio de Mansilla de las Mulas	Soria	Municipio de Tajueco
León	Municipio de Puebla de Lillo	Soria	Municipio de Yelo
León	Municipio de Puente de Domingo Flórez	Valladolid	Municipio de Bustillo de Chaves
León	Municipio de Sahagún	Valladolid	Municipio de Fontihoyuelo
León	Municipio de Sariegos	Valladolid	Municipio de Fresno el Viejo
León	Municipio de Valverde de la Virgen	Valladolid	Municipio de Gallegos de Hornija
León	Municipio de Villamanín	Valladolid	Municipio de Moraleja de las Panaderas
Palencia	Municipio de Valderrábano	Valladolid	Municipio de Ramiro
Palencia	Municipio de Villalaco	Valladolid	Municipio de Renedo de Esgueva
Salamanca	Municipio de Alba de Yeltes	Valladolid	Municipio de Roales de Campos
Salamanca	Municipio de Campo de Peñaranda (El)	Valladolid	Municipio de San Cebrián de Mazote
Salamanca	Municipio de Castraz	Valladolid	Municipio de San Miguel del Arroyo
Salamanca	Municipio de Dios le Guarde	Valladolid	Municipio de San Pablo de la Moraleja
Salamanca	Municipio de Fuente de San Esteban (La)	Valladolid	Municipio de San Salvador
Salamanca	Municipio de Lumbrales	Valladolid	Municipio de San Vicente del Palacio
Salamanca	Municipio de Martiago	Valladolid	Municipio de Uruña
Salamanca	Municipio de Nava de Sotrobal	Valladolid	Municipio de Vega de Valdetronco
Salamanca	Municipio de Pozos de Hinojo	Valladolid	Municipio de Villacarralón
Salamanca	Municipio de Robliza de Cojos	Valladolid	Municipio de Villanueva de la Condesa
Salamanca	Municipio de San Miguel del Robledo	Zamora	Municipio de Arrabalde
Salamanca	Municipio de Santa María de Sando	Zamora	Municipio de Barcial del Barco
Salamanca	Municipio de Villar de Gallimazo	Zamora	Municipio de Benavente
Salamanca	Municipio de Villar de Samaniego	Zamora	Municipio de Brime de Urz
Segovia	Municipio de Aldehuela del Codonal	Zamora	Municipio de Calzadilla de Tera
Segovia	Municipio de Anaya	Zamora	Municipio de Casaseca de Campeán
Segovia	Municipio de Barbolla	Zamora	Municipio de Granucillo
Segovia	Municipio de Caballar	Zamora	Municipio de Micereces de Tera
Segovia	Municipio de Carrascal del Río	Zamora	Municipio de Publica de Valverde
Segovia	Municipio de Castillejo de Mesleón	Zamora	Municipio de Quintanilla de Urz
Segovia	Municipio de Cedillo de la Torre	Zamora	Municipio de Vega de Tera
Segovia	Municipio de Codorniz	Zamora	Municipio de Villalpando
Segovia	Municipio de Encinillas	Zamora	Municipio de Villanázar
Segovia	Municipio de Fuentepelayo	Zamora	Municipio de Villaralbo
Segovia	Municipio de Grajera	Zamora	Municipio de Villarrín de Campos

MANCOMUNIDADES Y OTRAS ENTIDADES ASOCIATIVAS**PROVINCIA**

Palencia
Salamanca
Segovia
Segovia
Zamora

DENOMINACIÓN

Mancomunidad del Boedo-Ojeda
Mancomunidad de Vitigudino
Mancomunidad de Villa y Tierra de Fresno de Cantespino
Mancomunidad de Villa y Tierra de Maderuelo
Mancomunidad "Tierra de Campos"

ENTIDADES LOCALES MENORES**PROVINCIA**

Burgos
Burgos
Burgos
Burgos
León
León
Segovia
Soria
Valladolid
Valladolid
Zamora
Zamora
Zamora

DENOMINACIÓN (MUNICIPIO)

Céspedes (Villarcayo de Merindad de Castilla la Vieja)
Olmillos de Sasamón (Sasamón)
Piedrahíta de Juarros (Santa María del Invierno)
Salazar (Villarcayo de Merindad de Castilla la Vieja)
Azadinos (Sariegos)
Rueda del Almirante (Gradefes)
Lovingos (Cuéllar)
Osona (Fuentepinilla)
San Bernardo (Valbuena de Duero)
Santiago del Arroyo (San Miguel del Arroyo)
Aguilar de Tera (Micereces de Tera)
Litos (Ferrerías de Abajo)
Villanueva de Valrojo (Ferrerías de Arriba)

ORGANISMOS AUTÓNOMOS**PROVINCIA**

Burgos
Burgos

ENTE TITULAR

Medina de Pomar
Medina de Pomar

DENOMINACIÓN

Escuela Municipal de Música "Carmelo Alonso Bernaola"
P.M. Museo Histórico de las Merindades

SOCIEDADES MERCANTILES**PROVINCIA**

Segovia
Segovia
Zamora
Zamora

ENTE TITULAR

Grajera
Riaza
Benavente
Benavente

DENOMINACIÓN

Empresa Municipal de Grajera, S.A. (GREMUVISA)
La Pinilla, S.A.
Centro Benaventano de Transportes, S.A.
Parque Logístico de Benavente, S.A.

CONSORCIOS**PROVINCIA**

León

DENOMINACIÓN

Consortio Gest. Actividad. e Instala
Consortio Deport. en Campus U. de Ponferrada

CUENTAS DEL EJERCICIO 2009

AYUNTAMIENTOS

<u>PROVINCIA</u>	<u>DENOMINACIÓN</u>	<u>PROVINCIA</u>	<u>DENOMINACIÓN</u>
Ávila	Municipio de Espinosa de los Caballeros	Salamanca	Municipio de Barruecopardo
Ávila	Municipio de Gutierre-Muñoz	Salamanca	Municipio de Béjar
Ávila	Municipio de Navarrevisca	Salamanca	Municipio de Campo de Peñaranda (El)
Ávila	Municipio de Orbita	Salamanca	Municipio de Cantaracillo
Ávila	Municipio de Pedro Bernardo	Salamanca	Municipio de Carrascal del Obispo
Ávila	Municipio de San Bartolomé de Pinares	Salamanca	Municipio de Castraz
Burgos	Municipio de Ameyugo	Salamanca	Municipio de Dios le Guarde
Burgos	Municipio de Anguix	Salamanca	Municipio de Fuente de San Esteban (La)
Burgos	Municipio de Berberana	Salamanca	Municipio de Martín de Yeltes
Burgos	Municipio de Bozozó	Salamanca	Municipio de Martinamor
Burgos	Municipio de Bugedo	Salamanca	Municipio de Nava de Sotrobal
Burgos	Municipio de Carcedo de Bureba	Salamanca	Municipio de Orbada (La)
Burgos	Municipio de Carcedo de Burgos	Salamanca	Municipio de Pajares de la Laguna
Burgos	Municipio de Cardeñadijo	Salamanca	Municipio de Pastores
Burgos	Municipio de Cardeñajimeno	Salamanca	Municipio de Pozos de Hinojo
Burgos	Municipio de Cascajares de la Sierra	Salamanca	Municipio de Robliza de Cojos
Burgos	Municipio de Cebrecos	Salamanca	Municipio de San Miguel del Robledo
Burgos	Municipio de Celada del Camino	Salamanca	Municipio de Sanchón de la Ribera
Burgos	Municipio de Contreras	Salamanca	Municipio de Santos (Los)
Burgos	Municipio de Encío	Salamanca	Municipio de Tabera de Abajo
Burgos	Municipio de Gumiel de Mercado	Salamanca	Municipio de Tala (La)
Burgos	Municipio de Hontoria del Pinar	Salamanca	Municipio de Tejado (El)
Burgos	Municipio de Iglesias	Salamanca	Municipio de Valdemierque
Burgos	Municipio de Junta de Villalba de Losa	Salamanca	Municipio de Valsalabroso
Burgos	Municipio de Jurisdicción de San Zadornil	Salamanca	Municipio de Ventosa del Río Almar
Burgos	Municipio de Medina de Pomar	Salamanca	Municipio de Villar de Gallimazo
Burgos	Municipio de Melgar de Fernamental	Salamanca	Municipio de Villar de Samaniego
Burgos	Municipio de Merindad de Valdeporres	Segovia	Municipio de Aldeanueva del Codonal
Burgos	Municipio de Nebreda	Segovia	Municipio de Aldehuela del Codonal
Burgos	Municipio de Pedrosa del Príncipe	Segovia	Municipio de Anaya
Burgos	Municipio de Pinilla de los Moros	Segovia	Municipio de Barbolla
Burgos	Municipio de Revilla Vallejera	Segovia	Municipio de Caballar
Burgos	Municipio de Rublacedo de Abajo	Segovia	Municipio de Cobos de Fuentidueña
Burgos	Municipio de Salinillas de Bureba	Segovia	Municipio de Coca
Burgos	Municipio de San Adrián de Juarros	Segovia	Municipio de Codorniz
Burgos	Municipio de Santa Gadea del Cid	Segovia	Municipio de Duruelo
Burgos	Municipio de Solarana	Segovia	Municipio de Encinillas
Burgos	Municipio de Tamarón	Segovia	Municipio de Fuentepelayo
Burgos	Municipio de Tejada	Segovia	Municipio de Gomezserracín
Burgos	Municipio de Vileña	Segovia	Municipio de Grajera
Burgos	Municipio de Villaldemiro	Segovia	Municipio de Huertos (Los)
Burgos	Municipio de Villaquirán de los Infantes	Segovia	Municipio de Marazoleja
Burgos	Municipio de Zuñeda	Segovia	Municipio de Matabuena
León	Municipio de Bustillo del Páramo	Segovia	Municipio de Matilla (La)
León	Municipio de Mansilla de las Mulas	Segovia	Municipio de Migueláñez
León	Municipio de Puebla de Lillo	Segovia	Municipio de Navares de Ayuso
León	Municipio de Puente de Domingo Flórez	Segovia	Municipio de Navares de las Cuevas
León	Municipio de Rioseco de Tapia	Segovia	Municipio de Navas de Riofrío
León	Municipio de Sahagún	Segovia	Municipio de Orejana
León	Municipio de Sariegos	Segovia	Municipio de Palazuelos de Eresma
León	Municipio de Valverde de la Virgen	Segovia	Municipio de Pinarejos
León	Municipio de Villamanín	Segovia	Municipio de Riaza
León	Municipio de Villaquilambre	Segovia	Municipio de Roda de Eresma
Palencia	Municipio de Villalaco	Segovia	Municipio de Santa María la Real de Nieva
Salamanca	Municipio de Alba de Yeltes	Segovia	Municipio de Santa Marta del Cerro
Salamanca	Municipio de Anaya de Alba	Segovia	Municipio de Sepúlveda

CONSEJO DE CUENTAS DE CASTILLA Y LEÓN

Informe Anual sobre las Cuentas del Sector Público Local de Castilla y León – Ejercicio 2011

PROVINCIA	DENOMINACIÓN	PROVINCIA	DENOMINACIÓN
Segovia	Municipio de Sotillo	Valladolid	Municipio de San Pablo de la Moraleja
Segovia	Municipio de Valleruela de Pedraza	Valladolid	Municipio de San Pelayo
Segovia	Municipio de Valleruela de Sepúlveda	Valladolid	Municipio de San Salvador
Segovia	Municipio de Villaverde de Íscar	Valladolid	Municipio de San Vicente del Palacio
Soria	Municipio de Alcubilla de las Peñas	Valladolid	Municipio de Santa Eufemia del Arroyo
Soria	Municipio de Berlanga de Duero	Valladolid	Municipio de Santibáñez de Valcorba
Soria	Municipio de Cañamaque	Valladolid	Municipio de Sardón de Duero
Soria	Municipio de Carabantes	Valladolid	Municipio de Uruña
Soria	Municipio de Cidones	Valladolid	Municipio de Vega de Valdetronco
Soria	Municipio de Cigudosa	Valladolid	Municipio de Villacarralón
Soria	Municipio de Cihuela	Valladolid	Municipio de Villafrades de Campos
Soria	Municipio de Fuentelmonge	Valladolid	Municipio de Villalba de los Alcores
Soria	Municipio de Medinaceli	Valladolid	Municipio de Villamuriel de Campos
Soria	Municipio de Miño de Medinaceli	Valladolid	Municipio de Villanueva de la Condesa
Soria	Municipio de Montenegro de Cameros	Zamora	Municipio de Arrabalde
Soria	Municipio de Póveda de Soria (La)	Zamora	Municipio de Barcial del Barco
Soria	Municipio de San Felices	Zamora	Municipio de Benavente
Soria	Municipio de Tajueco	Zamora	Municipio de Brime de Sog
Soria	Municipio de Torlengua	Zamora	Municipio de Brime de Urz
Soria	Municipio de Trévago	Zamora	Municipio de Calzadilla de Tera
Soria	Municipio de Valdelagua del Cerro	Zamora	Municipio de Casaseca de Campeán
Soria	Municipio de Yelo	Zamora	Municipio de Cerecinos de Campos
Valladolid	Municipio de Bustillo de Chaves	Zamora	Municipio de Granucillo
Valladolid	Municipio de Castronuevo de Esgueva	Zamora	Municipio de Micereces de Tera
Valladolid	Municipio de Fontihoyuelo	Zamora	Municipio de Pùblica de Valverde
Valladolid	Municipio de Fresno el Viejo	Zamora	Municipio de Quintanilla de Urz
Valladolid	Municipio de Gallegos de Hornija	Zamora	Municipio de San Esteban del Molar
Valladolid	Municipio de Moraleja de las Panaderas	Zamora	Municipio de San Pedro de Ceque
Valladolid	Municipio de Morales de Campos	Zamora	Municipio de Vega de Tera
Valladolid	Municipio de Palazuelo de Vedija	Zamora	Municipio de Venialbo
Valladolid	Municipio de Ramiro	Zamora	Municipio de Villalpando
Valladolid	Municipio de Renedo de Esgueva	Zamora	Municipio de Villanázar
Valladolid	Municipio de Roales de Campos	Zamora	Municipio de Villaralbo
Valladolid	Municipio de San Cebrián de Mazote	Zamora	Municipio de Villarrín de Campos

MANCOMUNIDADES Y OTRAS ENTIDADES ASOCIATIVAS**PROVINCIA**

Burgos
Palencia
Salamanca
Salamanca
Segovia
Segovia

DENOMINACIÓN

Mancomunidad "Odra-Pisuerga"
Mancomunidad del Boedo-Ojeda
Mancomunidad "Campo Charro"
Mancomunidad Municipal "Alto Tormes"
Mancomunidad de Villa y Tierra de Fresno de Cantespino
Mancomunidad de Villa y Tierra de Maderuelo

ENTIDADES LOCALES MENORES**PROVINCIA**

Burgos
Burgos
Burgos
Burgos
Burgos
León
León
Palencia
Palencia
Segovia
Valladolid
Zamora
Zamora
Zamora

DENOMINACIÓN (MUNICIPIO)

Céspedes (Villarcayo de Merindad de Castilla la Vieja)
Citores del Páramo (Sasamón)
Olmillos de Sasamón (Sasamón)
Piedrahíta de Juarros (Santa María del Invierno)
Salazar (Villarcayo de Merindad de Castilla la Vieja)
San Millán de San Zadornil (Jurisdicción de San Zadornil)
Azadinos (Sariegos)
Rueda del Almirante (Gradefes)
Quintanilla de las Torres (Pomar de Valdivia)
Villosilla de la Vega (Villota del Páramo)
Lovingos (Cuéllar)
San Bernardo (Valbuena de Duero)
Aguilar de Tera (Micereces de Tera)
Litos (Ferrerías de Abajo)
Villanueva de Valrojo (Ferrerías de Arriba)

ORGANISMOS AUTÓNOMOS**PROVINCIA**

Burgos
Burgos

ENTE TITULAR

Medina de Pomar
Medina de Pomar

DENOMINACIÓN

Escuela Municipal de Música "Carmelo Alonso Bernaola"
P.M. Museo Histórico de las Merindades

SOCIEDADES MERCANTILES**PROVINCIA**

Segovia
Segovia
Zamora
Zamora

ENTE TITULAR

Grajera
Riaza
Benavente
Benavente

DENOMINACIÓN

Empresa Municipal de Grajera, S.A. (GREMUVISA)
La Pinilla, S.A.
Centro Benaventano de Transportes, S.A.
Parque Logístico de Benavente, S.A.

CONSORCIOS**PROVINCIA**

León
León
Soria

DENOMINACIÓN

Consortio Gest. Actividad. e Instala
Consortio Deport. en Campus U. de Ponferrada
Consortio Gest. Prom. del Aeropuerto de León
Consortio para la promoción, desarrollo y gestión de la Ciudad del Medio Ambiente

CUENTAS DEL EJERCICIO 2010

AYUNTAMIENTOS

<u>PROVINCIA</u>	<u>DENOMINACIÓN</u>	<u>PROVINCIA</u>	<u>DENOMINACIÓN</u>
Ávila	Municipio de Arenas de San Pedro	Burgos	Municipio de Solarana
Ávila	Municipio de Berlanas (Las)	Burgos	Municipio de Tamarón
Ávila	Municipio de Espinosa de los Caballeros	Burgos	Municipio de Tejada
Ávila	Municipio de Fresnedilla	Burgos	Municipio de Torrelara
Ávila	Municipio de Gil García	Burgos	Municipio de Vileña
Ávila	Municipio de Gutierre-Muñoz	Burgos	Municipio de Villagalijo
Ávila	Municipio de Hernansancho	Burgos	Municipio de Villaldemiro
Ávila	Municipio de Navalosa	Burgos	Municipio de Villamiel de la Sierra
Ávila	Municipio de Navarrevisca	Burgos	Municipio de Villamiel de los Infantes
Ávila	Municipio de Orbita	Burgos	Municipio de Villoruebo
Ávila	Municipio de Oso (El)	Burgos	Municipio de Zuñeda
Ávila	Municipio de Pajares de Adaja	León	Municipio de Barrios de Luna (Los)
Ávila	Municipio de Pedro Bernardo	León	Municipio de Benuza
Ávila	Municipio de Puerto Castilla	León	Municipio de Boca de Huérgano
Ávila	Municipio de San Bartolomé de Pinares	León	Municipio de Bustillo del Páramo
Ávila	Municipio de San Pascual	León	Municipio de Cabañas Raras
Ávila	Municipio de Solana de Ávila	León	Municipio de Castrocalbón
Ávila	Municipio de Tiemblo (El)	León	Municipio de Cebanico
Ávila	Municipio de Umbrías	León	Municipio de León
Ávila	Municipio de Villanueva de Gómez	León	Municipio de Mansilla de las Mulas
Burgos	Municipio de Anguix	León	Municipio de Mansilla Mayor
Burgos	Municipio de Arauzo de Miel	León	Municipio de Oencia
Burgos	Municipio de Berberana	León	Municipio de Ponferrada
Burgos	Municipio de Bozoó	León	Municipio de Prioro
Burgos	Municipio de Briviesca	León	Municipio de Puebla de Lillo
Burgos	Municipio de Campolara	León	Municipio de Puente de Domingo Flórez
Burgos	Municipio de Carcedo de Bureba	León	Municipio de Rioseco de Tapia
Burgos	Municipio de Carcedo de Burgos	León	Municipio de Robla (La)
Burgos	Municipio de Cardeñadizo	León	Municipio de Sahagún
Burgos	Municipio de Cardeñajimeno	León	Municipio de Santa Elena de Jamuz
Burgos	Municipio de Cascajares de la Sierra	León	Municipio de Santovenia de la Valdconcina
Burgos	Municipio de Cebreco	León	Municipio de Sariego
Burgos	Municipio de Contreras	León	Municipio de Villamanín
Burgos	Municipio de Encío	León	Municipio de Villaquilambre
Burgos	Municipio de Fresneda de la Sierra Tirón	León	Municipio de Villaselán
Burgos	Municipio de Fuentelcésped	León	Municipio de Villaturiel
Burgos	Municipio de Gumiel de Mercado	León	Municipio de Villazanzo de Valderaduey
Burgos	Municipio de Hontoria del Pinar	Palencia	Municipio de Autilla del Pino
Burgos	Municipio de Huerta de Rey	Palencia	Municipio de Dehesa de Montejo
Burgos	Municipio de Iglesias	Palencia	Municipio de Paredes de Nava
Burgos	Municipio de Junta de Villalba de Losa	Palencia	Municipio de Polentinos
Burgos	Municipio de Jurisdicción de San Zadornil	Palencia	Municipio de Santa Cecilia del Alcor
Burgos	Municipio de Medina de Pomar	Palencia	Municipio de Triollo
Burgos	Municipio de Merindad de Valdeporres	Palencia	Municipio de Villabasta de Valdavia
Burgos	Municipio de Nebreda	Palencia	Municipio de Villaelos de Valdavia
Burgos	Municipio de Padrones de Bureba	Palencia	Municipio de Villalaco
Burgos	Municipio de Pedrosa del Príncipe	Palencia	Municipio de Villameriel
Burgos	Municipio de Pinilla de los Moros	Palencia	Municipio de Villanuño de Valdavia
Burgos	Municipio de Quintanaortuño	Palencia	Municipio de Villasarracino
Burgos	Municipio de Quintanilla San García	Palencia	Municipio de Villasila de Valdavia
Burgos	Municipio de Rublacedo de Abajo	Salamanca	Municipio de Alba de Yeltes
Burgos	Municipio de Rucandio	Salamanca	Municipio de Alberca (La)
Burgos	Municipio de Salinillas de Bureba	Salamanca	Municipio de Anaya de Alba
Burgos	Municipio de San Adrián de Juarros	Salamanca	Municipio de Barruecopardo
Burgos	Municipio de San Vicente del Valle	Salamanca	Municipio de Béjar
Burgos	Municipio de Santa Gadea del Cid	Salamanca	Municipio de Buenavista

CONSEJO DE CUENTAS DE CASTILLA Y LEÓN

Informe Anual sobre las Cuentas del Sector Público Local de Castilla y León – Ejercicio 2011

<u>PROVINCIA</u>	<u>DENOMINACIÓN</u>	<u>PROVINCIA</u>	<u>DENOMINACIÓN</u>
Salamanca	Municipio de Calzada de Don Diego	Segovia	Municipio de Muñoveros
Salamanca	Municipio de Campo de Peñaranda (El)	Segovia	Municipio de Navares de Ayuso
Salamanca	Municipio de Cantaracillo	Segovia	Municipio de Navares de las Cuevas
Salamanca	Municipio de Carrascal del Obispo	Segovia	Municipio de Navas de Riofrío
Salamanca	Municipio de Castraz	Segovia	Municipio de Orejana
Salamanca	Municipio de Cespedosa de Tormes	Segovia	Municipio de Palazuelos de Eresma
Salamanca	Municipio de Dios le Guarde	Segovia	Municipio de Pinarejos
Salamanca	Municipio de Espadaña	Segovia	Municipio de Pradales
Salamanca	Municipio de Fuente de San Esteban (La)	Segovia	Municipio de Rebollo
Salamanca	Municipio de Guijuelo	Segovia	Municipio de Riaza
Salamanca	Municipio de Huerta	Segovia	Municipio de Roda de Eresma
Salamanca	Municipio de Lagunilla	Segovia	Municipio de San Cristóbal de Cuéllar
Salamanca	Municipio de Lumbrales	Segovia	Municipio de San Cristóbal de Segovia
Salamanca	Municipio de Martín de Yeltes	Segovia	Municipio de San Miguel de Bernuy
Salamanca	Municipio de Nava de Sotrobal	Segovia	Municipio de Santa María la Real de Nieva
Salamanca	Municipio de Orbada (La)	Segovia	Municipio de Santa Marta del Cerro
Salamanca	Municipio de Pajares de la Laguna	Segovia	Municipio de Sepúlveda
Salamanca	Municipio de Pastores	Segovia	Municipio de Sotillo
Salamanca	Municipio de Peñaranda de Bracamonte	Segovia	Municipio de Valdevacas y Guijar
Salamanca	Municipio de Peralejos de Abajo	Segovia	Municipio de Valleruela de Pedraza
Salamanca	Municipio de Pozos de Hinojo	Segovia	Municipio de Valleruela de Sepúlveda
Salamanca	Municipio de Puertas	Segovia	Municipio de Veganzones
Salamanca	Municipio de Robliza de Cojos	Segovia	Municipio de Vegas de Matute
Salamanca	Municipio de Sanchón de la Ribera	Segovia	Municipio de Yanguas de Eresma
Salamanca	Municipio de Sancti-Spíritus	Soria	Municipio de Alcubilla de las Peñas
Salamanca	Municipio de Sando	Soria	Municipio de Almaluez
Salamanca	Municipio de Santa María de Sando	Soria	Municipio de Arévalo de la Sierra
Salamanca	Municipio de Santos (Los)	Soria	Municipio de Berlanga de Duero
Salamanca	Municipio de Tabera de Abajo	Soria	Municipio de Blacos
Salamanca	Municipio de Tala (La)	Soria	Municipio de Cañamaque
Salamanca	Municipio de Tejado (El)	Soria	Municipio de Carabantes
Salamanca	Municipio de Valsalabroso	Soria	Municipio de Caracena
Salamanca	Municipio de Ventosa del Río Almar	Soria	Municipio de Carrascosa de Abajo
Salamanca	Municipio de Villar de Gallimazo	Soria	Municipio de Cidones
Salamanca	Municipio de Villar de Samaniego	Soria	Municipio de Cigudosa
Salamanca	Municipio de Villasdardo	Soria	Municipio de Cihuela
Segovia	Municipio de Aldeanueva de la Serrezuela	Soria	Municipio de Duruelo de la Sierra
Segovia	Municipio de Aldeanueva del Codonal	Soria	Municipio de Fresno de Caracena
Segovia	Municipio de Aldehorno	Soria	Municipio de Fuentelmonge
Segovia	Municipio de Aldehuela del Codonal	Soria	Municipio de Matalebreras
Segovia	Municipio de Anaya	Soria	Municipio de Medinaceli
Segovia	Municipio de Arevalillo de Cega	Soria	Municipio de Miño de Medinaceli
Segovia	Municipio de Barbolla	Soria	Municipio de Montenegro de Cameros
Segovia	Municipio de Bernuy de Porreros	Soria	Municipio de Póveda de Soria (La)
Segovia	Municipio de Caballar	Soria	Municipio de San Felices
Segovia	Municipio de Cantalejo	Soria	Municipio de Suellacabras
Segovia	Municipio de Castroserna de Abajo	Soria	Municipio de Tajueco
Segovia	Municipio de Cedillo de la Torre	Soria	Municipio de Torlengua
Segovia	Municipio de Cobos de Fuentidueña	Soria	Municipio de Trévago
Segovia	Municipio de Coca	Soria	Municipio de Valdelagua del Cerro
Segovia	Municipio de Codorniz	Soria	Municipio de Villanueva de Gormaz
Segovia	Municipio de Encinillas	Soria	Municipio de Vinuesa
Segovia	Municipio de Fuentepelayo	Soria	Municipio de Yelo
Segovia	Municipio de Fuentidueña	Valladolid	Municipio de Aldea de San Miguel
Segovia	Municipio de Gomezserracín	Valladolid	Municipio de Barcial de la Loma
Segovia	Municipio de Grajera	Valladolid	Municipio de Berceruelo
Segovia	Municipio de Honrubia de la Cuesta	Valladolid	Municipio de Bustillo de Chaves
Segovia	Municipio de Hontalbilla	Valladolid	Municipio de Castronuevo de Esgueva
Segovia	Municipio de Maderuelo	Valladolid	Municipio de Fontihoyuelo
Segovia	Municipio de Marazoleja	Valladolid	Municipio de Fresno el Viejo
Segovia	Municipio de Matabuena	Valladolid	Municipio de Gallegos de Hornija
Segovia	Municipio de Matilla (La)	Valladolid	Municipio de Moraleja de las Panaderas

CONSEJO DE CUENTAS DE CASTILLA Y LEÓN

Informe Anual sobre las Cuentas del Sector Público Local de Castilla y León – Ejercicio 2011

<u>PROVINCIA</u>	<u>DENOMINACIÓN</u>	<u>PROVINCIA</u>	<u>DENOMINACIÓN</u>
Valladolid	Municipio de Morales de Campos	Zamora	Municipio de Casaseca de Campeán
Valladolid	Municipio de Nueva Villa de las Torres	Zamora	Municipio de Cerecinos de Campos
Valladolid	Municipio de Palazuelo de Vedija	Zamora	Municipio de Fuentesecas
Valladolid	Municipio de Pozaldez	Zamora	Municipio de Granucillo
Valladolid	Municipio de Ramiro	Zamora	Municipio de Maire de Castroponce
Valladolid	Municipio de Renedo de Esgueva	Zamora	Municipio de Manzanal del Barco
Valladolid	Municipio de Roales de Campos	Zamora	Municipio de Micereces de Tera
Valladolid	Municipio de Rubí de Bracamonte	Zamora	Municipio de Morales de Valverde
Valladolid	Municipio de San Cebrián de Mazote	Zamora	Municipio de Navianos de Valverde
Valladolid	Municipio de San Martín de Valvení	Zamora	Municipio de Pino del Oro
Valladolid	Municipio de San Pablo de la Moraleja	Zamora	Municipio de Püblica de Valverde
Valladolid	Municipio de San Pelayo	Zamora	Municipio de Quintanilla de Urz
Valladolid	Municipio de San Román de Hornija	Zamora	Municipio de Samir de los Caños
Valladolid	Municipio de San Salvador	Zamora	Municipio de San Cristóbal de Entreviñas
Valladolid	Municipio de San Vicente del Palacio	Zamora	Municipio de San Esteban del Molar
Valladolid	Municipio de Santa Eufemia del Arroyo	Zamora	Municipio de San Pedro de Ceque
Valladolid	Municipio de Santibáñez de Valcorba	Zamora	Municipio de Sanzoles
Valladolid	Municipio de Sardón de Duero	Zamora	Municipio de Valcabado
Valladolid	Municipio de Uruña	Zamora	Municipio de Vega de Tera
Valladolid	Municipio de Vega de Valdetronco	Zamora	Municipio de Venialbo
Valladolid	Municipio de Villalba de los Alcores	Zamora	Municipio de Vezdemarbán
Valladolid	Municipio de Villamuriel de Campos	Zamora	Municipio de Videmala
Valladolid	Municipio de Villanueva de la Condesa	Zamora	Municipio de Villalobos
Zamora	Municipio de Arrabalde	Zamora	Municipio de Villalpando
Zamora	Municipio de Bermillo de Sayago	Zamora	Municipio de Villanázar
Zamora	Municipio de Brime de Sog	Zamora	Municipio de Villarrín de Campos
Zamora	Municipio de Brime de Urz	Zamora	Municipio de Villaveza de Valverde
Zamora	Municipio de Calzadilla de Tera		

MANCOMUNIDADES Y OTRAS ENTIDADES ASOCIATIVAS

<u>PROVINCIA</u>	<u>DENOMINACIÓN</u>
Ávila	Mancomunidad "Cañada Real"
Ávila	Mancomunidad "Pueblos de la Moraña"
Burgos	Mancomunidad "Odra-Pisuerga"
León	Mancomunidad de Municipios "Omaña-Luna"
León	Mancomunidad Municipal prestación Servicios Funerarios, Cementerio en León, San Andrés Rabanedo y Villaquilambre "SERFUNLE"
Palencia	Mancomunidad de Aguas "Campos-Alcores"
Palencia	Mancomunidad del Boedo-Ojeda
Salamanca	Mancomunidad "Campo Charro"
Salamanca	Mancomunidad de Vitigudino
Salamanca	Mancomunidad Municipal "Alto Tormes"
Segovia	Comunidad Villa y Tierra de Sepúlveda
Segovia	Mancomunidad "Bañuelos del Cega"
Segovia	Mancomunidad de Municipios "Vega-Pinares"
Segovia	Mancomunidad de Villa y Tierra de Fresno de Cantespino
Segovia	Mancomunidad de Villa y Tierra de Maderuelo
Soria	Mancomunidad "Sierra Cebollera"
Valladolid	Mancomunidad "Tierras de Medina"
Valladolid	Mancomunidad "Tierras del Adaja"

ENTIDADES LOCALES MENORES

<u>PROVINCIA</u>	<u>DENOMINACIÓN (MUNICIPIO)</u>	<u>PROVINCIA</u>	<u>DENOMINACIÓN (MUNICIPIO)</u>
Burgos	Boada de Villadiego (Villadiego)	León	Red de Valdetuejar (La) (Valderrueda)
Burgos	Brullés (Villadiego)	León	Rueda del Almirante (Gradefes)
Burgos	Bustillo del Páramo (Villadiego)	León	Saelices del Payuelo (Valdepolo)
Burgos	Castromorca (Villadiego)	León	Salamon (Crémenes)
Burgos	Céspedes (Villarcayo de Merindad de Castilla la Vieja)	León	San Bartolome de Rueda (Gradefes)
Burgos	Citores del Páramo (Sasamón)	León	San Martin del Camino (Santa Marina del Rey)
Burgos	Coculina (Villadiego)	León	San Miguel de las Dueñas (Congosto)
Burgos	Fuencivil (Villadiego)	León	Sardonedo (Santa Marina del Rey)
Burgos	Hormazuela (Villadiego)	León	Torneros de la Valderia (Castrocontrigo)
Burgos	Melgosa de Villadiego (Villadiego)	León	Torrestio (San Emiliano)
Burgos	Olmillos de Sasamón (Sasamón)	León	Vega de los Arboles (Villasabariego)
Burgos	Olmos de la Picaza (Villadiego)	León	Vegaquemada (Vegaquemada)
Burgos	Palazuelos de Villadiego (Villadiego)	León	Vegas del Condado (Vegas del Condado)
Burgos	Piedrahíta de Juarros (Santa María del Invierno)	León	Viforcós (Santa Colomba de Somoza)
Burgos	Rioparaiso (Villadiego)	León	Vilecha (Onzonilla)
Burgos	Salazar (Villarcayo de Merindad de Castilla la Vieja)	León	Villager de Lacia (Villablino)
Burgos	San Millán de San Zadornil (Jurisdicción de San Zadornil)	León	Villar de Mazarife (Chozas de Abajo)
Burgos	Sandoval de la Reina (Villadiego)	León	Villarin de Riello (Riello)
Burgos	Tablada de Villadiego (Villadiego)	Palencia	Arenillas de Nuño Perez (Villanuño de Valdavia)
Burgos	Tapia de Villadiego (Villadiego)	Palencia	Barcenilla de Pisuerga (Cervera de Pisuerga)
Burgos	Ubierna (Merindad de Río Ubierna)	Palencia	Barrio de Santa Maria (Aguilar de Campoo)
Burgos	Valcárceres (Los) (Villadiego)	Palencia	Cabria (Aguilar de Campoo)
Burgos	Villahernando (Villadiego)	Palencia	Canduela (Aguilar de Campoo)
Burgos	Villahizán de Treviño (Villadiego)	Palencia	Cordovilla de Aguilar (Aguilar de Campoo)
Burgos	Villalbilla de Villadiego (Villadiego)	Palencia	Corvio (Aguilar de Campoo)
Burgos	Villandiego (Sasamón)	Palencia	Foldada (Aguilar de Campoo)
Burgos	Villanoño (Villadiego)	Palencia	Lomilla (Aguilar de Campoo)
Burgos	Villanueva de Odra (Villadiego)	Palencia	Matalbaniega (Aguilar de Campoo)
Burgos	Villanueva de Puerta (Villadiego)	Palencia	Matamorisca (Aguilar de Campoo)
Burgos	Villasidro (Sasamón)	Palencia	Mave (Aguilar de Campoo)
Burgos	Villaute (Villadiego)	Palencia	Menaza (Aguilar de Campoo)
Burgos	Villavedón (Villadiego)	Palencia	Néstar (Aguilar de Campoo)
León	Alija de la Ribera (Villaturiel)	Palencia	Pozancos (Aguilar de Campoo)
León	Andarraso (Riello)	Palencia	Puentetoma (Aguilar de Campoo)
León	Antimio de Arriba (Chozas de Abajo)	Palencia	Quintanilla de las Torres (Pomar de Valdivia)
León	Armellada (Turcia)	Palencia	Roscales de la Peña (Castrejón de la Peña)
León	Armunia (León)	Palencia	Vallespinoso de Aguilar (Aguilar de Campoo)
León	Azadinos (Sariegos)	Palencia	Valoria de Aguilar (Aguilar de Campoo)
León	Calzada del Coto (Calzada del Coto)	Palencia	Villacibío (Aguilar de Campoo)
León	Castrillo del Condado (Vegas del Condado)	Palencia	Villallano (Pomar de Valdivia)
León	Cunas (Truchas)	Palencia	Villanueva de Henares (Aguilar de Campoo)
León	Dragonte (Corullón)	Palencia	Villaren de Valdivia (Pomar de Valdivia)
León	Grulleros (Vega de Infanzones)	Palencia	Villavega de Aguilar (Aguilar de Campoo)
León	Mata de Curueño (La) (Santa Colomba de Curueño)	Palencia	Villosilla de la Vega (Villota del Páramo)
León	Mozondiga (Chozas de Abajo)	Segovia	Lovingos (Cuéllar)
León	Nogarejas (Castrocontrigo)	Segovia	Revenge (Segovia)
León	Onamio y Poblado M.S.P. (Molinaseca)	Soria	Pobar (Magaña)
León	Onzonilla (Onzonilla)	Soria	Zayas de Torre (Langa de Duero)
León	Palacios del Sil (Palacios del Sil)	Valladolid	San Bernardo (Valbuena de Duero)
León	Peredilla (Pola de Gordón (La))	Valladolid	Santiago del Arroyo (San Miguel del Arroyo)
León	Quintanilla de Losada (Encinedo)	Zamora	Aguilar de Tera (Micereces de Tera)
		Zamora	Litos (Ferrerías de Abajo)
		Zamora	Villanueva de Valrojo (Ferrerías de Arriba)

CONSEJO DE CUENTAS DE CASTILLA Y LEÓN

Informe Anual sobre las Cuentas del Sector Público Local de Castilla y León – Ejercicio 2011

ORGANISMOS AUTÓNOMOS

<u>PROVINCIA</u>	<u>ENTE TITULAR</u>	<u>DENOMINACIÓN</u>
Burgos	Medina de Pomar	Escuela Municipal de Música "Carmelo Alonso Bernaola"
Burgos	Medina de Pomar	P.M. Museo Histórico de las Merindades
León	Ponferrada	Inst. M. Formación y el Empleo (IMFE)
León	Ponferrada	Patronato M. de Turismo y Fiestas
Salamanca	Alberca (La)	Patronato Municipal de la Vivienda de la Alberca (PAMUVIAL)

SOCIEDADES MERCANTILES

<u>PROVINCIA</u>	<u>ENTE TITULAR</u>	<u>DENOMINACIÓN</u>
Ávila	San Bartolome de Pinares	Electra de San Bartolome,SA
Burgos	Briviesca	Sociedad Municipal de promoción del Suelo y la Vivivenda S.L.
Burgos	Fuentelcesped	Finca la dehesa de Fuentelcesped, S.A.U.
León	León	Empresa Mixta de Limpieza, S.A.
León	León	Empresa Mixta Matadero de León, S.A.
León	León	Estacionamientos Urbanos de León, S.A (EULSA)
León	León	Instituto Leonés de Desarrollo Económico, S.A. (ILDEFE)
León	León	Instituto Leonés de Renovación Urbana y Vivienda
León	León	Mercaleón, S.A.
León	León	Palacio de Congresos y Exposiones, S.A.
León	León	Sociedad Mixta de Aguas, S.L.
León	León	Sociedad Mixta de Turismo, S.A.
León	Mc Serfunle	Serfunle, S.A.
León	Ponferrada	Ponferrada Gestión Urbanística, S.A. (PONGESUR)
León	Ponferrada	Sociedad Mercantil Alternativa Urbano Ambiental, SA
Segovia	Grajera	Empresa Municipal de Grajera,S.A. (GREMUVISA)
Segovia	Riaza	La Pinilla, S.A.

CONSORCIOS

<u>PROVINCIA</u>	<u>DENOMINACIÓN</u>
Burgos	Consorcio Promoción del Aeropuerto de Burgos
León	Consorcio Gest. Actividad. e InstalaConsorcio Deport. en Campus U. de Ponferrada
León	Consorcio Gest. Prom. del Aeropuerto de León
Salamanca	Consorcio P. Prov. Turismo de Salamanca
Soria	Consorcio para la promoción, desarrollo y gestión de la Ciudad del Medio Ambiente

ANEXO IV: RELACIÓN DE VALIDACIONES

MODELO BÁSICO

NÚM. Y DENOMINACIÓN VALIDACIÓN

DESCRIPCIÓN

NO ARITMÉTICAS

0. Documento de remisión incorrecto.	<p>El documento de remisión de la Cuenta General no reúne los requisitos establecidos en la normativa reguladora de rendición telemática de la Cuenta General de las Entidades Locales.</p>
1. Contenido de la Cuenta General.	<p>La Cuenta General remitida de la entidad no contiene los siguientes archivos relacionados en la Resolución de la Intervención General de la Administración del Estado, de 28 de julio de 2006, por la que se recomienda un formato normalizado de la Cuenta General de las entidades locales en soporte informático, que facilite su rendición (relación de archivos que faltan).</p>
1. Composición de la Cuenta General	<p>De conformidad con la Regla 1 de la Instrucción del modelo Básico de Contabilidad Local, aprobada por Orden EHA/4040/2004, de 23 de noviembre, las entidades locales de las que dependan organismos autónomos, sociedades mercantiles o entidades públicas empresariales no podrán optar por la aplicación de este modelo, resultando obligatoria la aplicación del modelo normal o simplificado.</p>
2. Información adicional.	<p>No se remiten los siguientes ficheros de la Información Adicional a la que se refieren las Instrucciones del Tribunal de Cuentas y de los Órganos de Control Externo que regulan el formato de la Cuenta General de las entidades locales en soporte informático y el procedimiento telemático para la rendición de cuentas (relación de archivos que faltan).</p>
3. Contenido de la Cuenta General.	<p>La Liquidación del Presupuesto tiene todos los campos en blanco o con cero.</p>
4. Contenido de la Cuenta General.	<p>Los siguientes estados que forman parte de la "Información sobre ejecución presupuestaria", "Información sobre tesorería", "Información sobre endeudamiento", "Información sobre operaciones no presupuestarias" tienen todos los campos en blanco o con cero (relación de estados).</p>
4. Estructura presupuestaria incorrecta	<p>La clasificación del presupuesto de la entidad local no es conforme a la Orden EHA/3565/2008, de 3 de diciembre, por la que se aprueba la estructura de los presupuestos de las entidades locales.</p>
5. Documentación complementaria.	<p>No se adjunta la siguiente documentación complementaria exigida en la normativa aplicable, ni se indica expresamente que esa documentación queda a disposición del Órgano de Control Externo (relación de documentación que falta).</p>
6. Información adicional.	<p>No se cumplimenta la fecha de aprobación de la "Liquidación del Presupuesto" incluida en el punto F/ Presupuesto, Liquidación del Presupuesto y tramitación de la Cuenta General de la Información Adicional a la que se refieren las Instrucciones del Tribunal de Cuentas y de los Órganos de Control Externo que regulan el formato de la Cuenta General de las entidades locales en soporte informático y el procedimiento telemático para la rendición de cuentas.</p>
7. Información adicional.	<p>No se cumplimenta la fecha de elaboración de la Cuenta General incluida en el punto F/ Presupuesto, Liquidación del Presupuesto y tramitación de la Cuenta General de la Información Adicional a la que se refieren las Instrucciones del Tribunal de Cuentas y de los Órganos de Control Externo que regulan el formato de la Cuenta General de las entidades locales en soporte informático y el procedimiento telemático para la rendición de cuentas.</p>
8. Información adicional.	<p>No se cumplimenta la fecha del Informe de la Comisión Especial de Cuentas incluida en el punto F/ Presupuesto, Liquidación del Presupuesto y tramitación de la Cuenta General de la Información Adicional a la que se refieren las Instrucciones del Tribunal de Cuentas y de los Órganos de Control Externo que regulan el formato de la Cuenta General de las entidades locales en soporte informático y el procedimiento telemático para la rendición de cuentas.</p>

<u>NÚM. Y DENOMINACIÓN VALIDACIÓN</u>	<u>DESCRIPCIÓN</u>
9. Información adicional.	No se cumplimenta la fecha del inicio de la exposición pública de la Cuenta General incluida en el punto F/ Presupuesto, Liquidación del Presupuesto y tramitación de la Cuenta General de la Información Adicional a la que se refieren las Instrucciones del Tribunal de Cuentas y de los Órganos de Control Externo que regulan el formato de la Cuenta General de las entidades locales en soporte informático y el procedimiento telemático para la rendición de cuentas.
10. Información adicional.	No se cumplimenta la fecha de la presentación al Pleno de la Cuenta General incluida en el punto F/ Presupuesto, Liquidación del Presupuesto y tramitación de la Cuenta General de la Información Adicional a la que se refieren las Instrucciones del Tribunal de Cuentas y de los Órganos de Control Externo que regulan el formato de la Cuenta General de las entidades locales en soporte informático y el procedimiento telemático para la rendición de cuentas.
11. Información adicional.	No se cumplimenta la fecha de aprobación de la Cuenta General incluida en el punto F/ Presupuesto, Liquidación del Presupuesto y tramitación de la Cuenta General de la Información Adicional a la que se refieren las Instrucciones del Tribunal de Cuentas y de los Órganos de Control Externo que regulan el formato de la Cuenta General de las entidades locales en soporte informático y el procedimiento telemático para la rendición de cuentas.
12. Información adicional.	No se cumplimenta la fecha de aprobación definitiva del Presupuesto incluida en el punto F/ Presupuesto, Liquidación del Presupuesto y tramitación de la Cuenta General de la Información Adicional a la que se refieren las Instrucciones del Tribunal de Cuentas y de los Órganos de Control Externo que regulan el formato de la Cuenta General de las entidades locales en soporte informático y el procedimiento telemático para la rendición de cuentas.
13. Aprobación definitiva del Presupuesto.	La aprobación definitiva del Presupuesto se realizó con posterioridad al 31 de diciembre del ejercicio anterior.
14. Aprobación de la Liquidación del Presupuesto.	La Liquidación del Presupuesto no se aprobó en el plazo legalmente establecido.
15. Elaboración de la Cuenta General.	La Cuenta General no se elaboró en el plazo legalmente establecido.
16. Informe Comisión Especial de Cuentas.	El Informe de la Comisión Especial de Cuentas no se emitió en el plazo legalmente establecido
17. Inicio de la exposición pública de la Cuenta General.	El inicio de la exposición pública de la Cuenta General se realizó con posterioridad al plazo legalmente establecido.
18. Presentación al Pleno de la Cuenta General.	La presentación al Pleno de la Cuenta General se realizó con posterioridad al plazo legalmente establecido.
19. Aprobación de la Cuenta General.	La Cuenta General se aprobó con posterioridad al plazo legalmente establecido.
20. Documentación complementaria. Tesorería	El «pdf» que contiene la documentación complementaria de tesorería no es legible en parte o en su totalidad.
21. Documentación complementaria. Tesorería. Acta de arqueo	En el «pdf» que contiene la documentación complementaria de tesorería no constan las actas de arqueo de las existencias en Caja referidas a fin de ejercicio, exigidas por la regla 23.1].a) de la Instrucción del Modelo Básico de Contabilidad Local.
22. Documentación complementaria. Tesorería. Acta de arqueo	El «pdf» que contiene la documentación complementaria de tesorería relativa a las actas de arqueo no refleja dicha información.
23. Documentación complementaria. Tesorería. Acta de arqueo	Las actas de arqueo de las existencias en Caja que se incluyen en el «pdf» que contiene la documentación complementaria de tesorería de la Entidad no están firmadas por los responsables de la Corporación.
24. Documentación complementaria. Tesorería. Acta de arqueo	La cifra total contenida en el «pdf» de las actas de arqueo no coincide con la reflejada en el cuadro relativo a tesorería de Memoria.
25. Documentación complementaria. Tesorería. Acta de arqueo	Las actas de arqueo de las existencias en Caja que se incluyen en el «pdf» que contiene la documentación complementaria de tesorería de la Entidad no están referidas a fin de ejercicio.
26. Documentación complementaria. Tesorería. Certificados bancarios	En el «pdf» que contiene la documentación complementaria de tesorería no constan las certificaciones de cada entidad bancaria de los saldos existentes en las mismas a favor la entidad local, referidos a fin de ejercicio, exigidos por la regla 23.1].b) de la Instrucción del Modelo Básico de Contabilidad Local.

CONSEJO DE CUENTAS DE CASTILLA Y LEÓN

Informe Anual sobre las Cuentas del Sector Público Local de Castilla y León – Ejercicio 2011

<u>NÚM. Y DENOMINACIÓN VALIDACIÓN</u>	<u>DESCRIPCIÓN</u>
27. Documentación complementaria. Tesorería. Certificados bancarios	El «pdf» que contiene las certificaciones de cada entidad bancaria de los saldos existentes en las mismas a favor de la entidad local, referidos a fin de ejercicio, no refleja dicha información.
28. Documentación complementaria. Tesorería. Certificados bancarios	En el «pdf» que contiene la documentación complementaria de tesorería alguna de las certificaciones de las entidades bancarias no está debidamente firmada o sellada por dicha entidad.
29. Documentación complementaria. Tesorería. Certificados bancarios	En el «pdf» que contiene la documentación complementaria de tesorería alguna de las certificaciones de las entidades bancarias no está referida a fin de ejercicio.
30. Documentación complementaria. Tesorería. Certificados bancarios	En el «pdf» que contiene la documentación complementaria relativa a las certificaciones de las entidades bancarias no coinciden la relación de cuentas corrientes con las reflejadas en el cuadro relativo a tesorería de la Memoria.
32. Documentación complementaria. Tesorería. Acta de conciliación	En el «pdf» que contiene la documentación complementaria relativa a las certificaciones de las entidades bancarias no coincide el saldo de las cuentas corrientes con el cuadro relativo a tesorería de la Memoria, no incluyéndose el estado de conciliación exigido por la regla 23.1].b) de la Instrucción del Modelo Básico de Contabilidad Local.
31. Documentación complementaria. Tesorería. Acta de conciliación	El «pdf» que contiene la documentación complementaria relativa a las certificaciones de las entidades bancarias no refleja dicha información.
33. Documentación complementaria. Tesorería. Acta de conciliación	El estado de conciliación no está autorizado por el Interventor u órgano de la Entidad que tenga atribuida la función de contabilidad.
34. Documentación complementaria. Tesorería. Acta de conciliación	El estado de conciliación no explica las diferencias entre el saldo de las cuentas corrientes y el reflejado el cuadro relativo a tesorería de la Memoria.

ARITMÉTICAS

1. Liquidación Presupuesto. Previsiones iniciales.	El importe de las Previsiones iniciales de la "Liquidación del presupuesto de ingresos" es inferior a los Créditos iniciales de la "Liquidación del presupuesto de gastos".
2. Liquidación Presupuesto. Modificaciones de crédito.	El importe de las Modificaciones de las previsiones de la "Liquidación del presupuesto de ingresos" es inferior a las Modificaciones de crédito de la "Liquidación del presupuesto de gastos".
3. Liquidación Presupuesto. Previsiones definitivas.	El importe de las Previsiones definitivas de la "Liquidación del presupuesto de ingresos" es inferior a los Créditos definitivos de la "Liquidación del presupuesto de gastos".
4. Liquidación Presupuesto. Liquidación del presupuesto de gastos.	El importe de los Créditos definitivos de la "Liquidación del presupuesto de gastos" no coincide con la suma de los Créditos iniciales y las Modificaciones de créditos aprobadas.
5. Liquidación Presupuesto. Liquidación del presupuesto de gastos.	El importe de los Pagos realizados netos de la "Liquidación del presupuesto de gastos" es superior a las Obligaciones reconocidas netas.
6. Liquidación Presupuesto. Liquidación del presupuesto de gastos.	El importe de las Obligaciones pendientes de pago a 31 de diciembre de la "Liquidación del presupuesto de gastos" no coincide con las Obligaciones reconocidas netas deducidos los Pagos realizados netos.
7. Liquidación Presupuesto. Liquidación del presupuesto de gastos.	El importe del Remanente de crédito de la "Liquidación del presupuesto de gastos" no coincide con los Créditos definitivos deducidas las Obligaciones reconocidas netas.
8. Liquidación Presupuesto. Liquidación del presupuesto de gastos.	El importe de las Previsiones definitivas de la "Liquidación del presupuesto de ingresos" no coincide con la suma de las Previsiones iniciales y las Modificaciones de previsiones aprobadas.
9. Liquidación Presupuesto. Liquidación del presupuesto de gastos.	El importe de los Derechos pendientes de cobro de la "Liquidación del presupuesto de ingresos" no coincide con los Derechos reconocidos netos deducida la Recaudación neta.
10. Liquidación Presupuesto. Resultado presupuestario.	El importe del Resultado presupuestario del ejercicio no coincide con los Derechos reconocidos netos deducidas las Obligaciones reconocidas netas.
11. Liquidación Presupuesto. Resultado presupuestario.	El importe de los Derechos reconocidos netos por Operaciones corrientes del "Resultado presupuestario" no coincide con la suma de los Derechos reconocidos netos de los capítulos 1 a 5 de la "Liquidación del presupuesto de ingresos".

CONSEJO DE CUENTAS DE CASTILLA Y LEÓN

Informe Anual sobre las Cuentas del Sector Público Local de Castilla y León – Ejercicio 2011

<u>NÚM. Y DENOMINACIÓN VALIDACIÓN</u>	<u>DESCRIPCIÓN</u>
12. Liquidación Presupuesto. Resultado presupuestario.	El importe de los Derechos reconocidos netos por Otras operaciones no financieras del "Resultado presupuestario" no coincide con la suma de los Derechos reconocidos netos de los capítulos 6 y 7 de la "Liquidación del presupuesto de ingresos".
13. Liquidación Presupuesto. Resultado presupuestario.	El importe de los Derechos reconocidos netos por Activos financieros del "Resultado presupuestario" no coincide con los Derechos reconocidos netos del capítulo 8 de la "Liquidación del presupuesto de ingresos".
14. Liquidación Presupuesto. Resultado presupuestario.	El importe de los Derechos reconocidos netos por Pasivos financieros del "Resultado presupuestario" no coincide con los Derechos reconocidos netos del capítulo 9 de la "Liquidación del presupuesto de ingresos".
15. Liquidación Presupuesto. Resultado presupuestario.	El importe de las Obligaciones reconocidas netas por Operaciones corrientes del "Resultado presupuestario" no coincide con la suma de las Obligaciones reconocidas netas de los capítulos 1 a 4 de la "Liquidación del presupuesto de gastos".
16. Liquidación Presupuesto. Resultado presupuestario.	El importe de las Obligaciones reconocidas netas por Otras operaciones no financieras del "Resultado presupuestario" no coincide con la suma de las Obligaciones reconocidas netas de los capítulos 6 y 7 de la "Liquidación del presupuesto de gastos".
17. Liquidación Presupuesto. Resultado presupuestario.	El importe de las Obligaciones reconocidas netas por Activos financieros del "Resultado presupuestario" no coincide con las Obligaciones reconocidas netas del capítulo 8 de la "Liquidación del presupuesto de gastos".
18. Liquidación Presupuesto. Resultado presupuestario.	El importe de las Obligaciones reconocidas netas por Pasivos financieros del "Resultado presupuestario" no coincide con las Obligaciones reconocidas netas del capítulo 9 de la "Liquidación del presupuesto de gastos".
19. Liquidación Presupuesto. Resultado presupuestario.	El importe del Total operaciones no financieras del "Resultado presupuestario" no coincide con la suma por Operaciones corrientes y por Otras operaciones no financieras.
20. Liquidación Presupuesto. Resultado presupuestario.	El importe del Resultado presupuestario del ejercicio no coincide con la suma por el Total operaciones no financieras y por Activos financieros deducidos los Pasivos financieros.
21. Información sobre ejecución presupuestaria. Presupuesto de ingresos. Devoluciones de ingresos.	El importe del Total devoluciones reconocidas de la "Información sobre ejecución presupuestaria. Devoluciones de ingresos" no coincide con la suma de los Pendientes de pago a 1 de enero, las Rectificaciones y bajas y las Devoluciones reconocidas en el ejercicio.
22. Información sobre ejecución presupuestaria. Presupuesto de ingresos. Devoluciones de ingresos.	El importe de las Devoluciones pendiente de pago a 31 de diciembre de la "Información sobre ejecución presupuestaria. Devoluciones de ingresos" no coincide con el Total devoluciones reconocidas menos las Devoluciones pagadas en el ejercicio.
23. Información sobre ejecución presupuestaria. Obligaciones de presupuestos cerrados.	El importe del Total obligaciones de alguno de los años presupuestarios relacionados de la "Información sobre ejecución presupuestaria. Obligaciones de presupuestos cerrados" no coincide con la suma de las Obligaciones pendientes de pago a 1 de enero y las Rectificaciones y bajas.
24. Información sobre ejecución presupuestaria. Obligaciones de presupuestos cerrados.	El importe de las Obligaciones pendiente de pago a 31 de diciembre de alguno de los años presupuestarios relacionados de la "Información sobre ejecución presupuestaria. Obligaciones de presupuestos cerrados" no coincide con el Total obligaciones menos los Pagos realizados.
25. Información sobre ejecución presupuestaria. Derechos a cobrar de presupuestos cerrados.	El importe de los Derechos a cobrar totales de alguno de los años presupuestarios relacionados de la "Información sobre ejecución presupuestaria. Derechos a cobrar de presupuesto cerrados" no coincide con los Derechos pendientes de cobro a 1 de enero más las Rectificaciones y bajas.
26. Información sobre ejecución presupuestaria. Derechos a cobrar de presupuestos cerrados.	El importe de los Derechos pendientes de cobro a 31 de diciembre de alguno de los años presupuestarios relacionados de la "Información sobre ejecución presupuestaria. Derechos a cobrar de presupuesto cerrados" no coincide con los Derechos a cobrar totales menos la Recaudación.
27. Información sobre ejecución presupuestaria. Recursos afectados.	El importe de las Desviaciones de financiación acumuladas de los siguientes proyectos de la "Información sobre ejecución presupuestaria. Recursos afectados" no coincide con la suma de los Ingresos de ejercicio corriente más los Ingresos de años anteriores menos el resultado de multiplicar el Coeficiente de financiación a la suma del Gasto del ejercicio corriente y el Gasto de años anteriores.

CONSEJO DE CUENTAS DE CASTILLA Y LEÓN

Informe Anual sobre las Cuentas del Sector Público Local de Castilla y León – Ejercicio 2011

<u>NÚM. Y DENOMINACIÓN VALIDACIÓN</u>	<u>DESCRIPCIÓN</u>
28. Información sobre ejecución presupuestaria. Remanente de tesorería.	Los Derechos pendientes de cobro de la "Información sobre remanente de tesorería" no coincide con la suma de los Derechos pendientes de cobro del presupuesto corriente, los Derechos pendientes de cobro de presupuestos cerrados y los Derechos pendientes de cobro de operaciones no presupuestarias, deducidos los Cobros realizados pendientes de aplicación definitiva.
29. Información sobre ejecución presupuestaria. Remanente de tesorería.	Las Obligaciones pendientes de pago de la "Información sobre remanente de tesorería" no coincide con la suma de las Obligaciones pendientes de pago del presupuesto corriente, las Obligaciones pendientes de pago de presupuestos cerrados y las Obligaciones pendientes de pago de operaciones no presupuestarias, deducidos los Pagos realizados pendientes de aplicación definitiva.
30. Información sobre ejecución presupuestaria. Remanente de tesorería.	El importe del Remanente de tesorería total de la "Información sobre remanente de tesorería" no coincide con la suma de los Fondos líquidos y los Derechos pendientes de cobro deducidas las Obligaciones pendiente de pago.
31. Información sobre ejecución presupuestaria. Remanente de tesorería.	El importe del Remanente de tesorería para gastos generales de la "Información sobre remanente de tesorería" no coincide con el Remanente de tesorería total menos los Saldos de dudoso cobro y el Exceso de financiación afectada.
32. Información sobre tesorería.	El importe de los Cobros de la "Información sobre tesorería" no coincide con la suma de los Cobros del presupuesto de ingresos corriente, los Cobros de presupuestos cerrados y los Cobros de operaciones no presupuestarias.
33. Información sobre tesorería.	El importe de los Pagos de la "Información sobre tesorería" no coincide con la suma de los Pagos del presupuesto de gastos corriente, los Pagos de presupuestos cerrados y los Pagos de operaciones no presupuestarias.
34. Información sobre tesorería.	El importe del Flujo neto de tesorería del ejercicio de la "Información sobre tesorería" no coincide con los Cobros menos los Pagos.
35. Información sobre tesorería.	El importe del Saldo final de tesorería de la "Información sobre tesorería" no coincide con el Saldo inicial de tesorería más el Flujo neto de tesorería del ejercicio.
36. Información sobre endeudamiento.	El Saldo pendiente de cancelar a 31 de diciembre de la "Información sobre endeudamiento" no coincide con la suma del Saldo pendiente de cancelar a 1 de enero más las Altas del ejercicio menos las Cancelaciones del ejercicio.
37. Información sobre operaciones no presupuestarias. Operaciones no presupuestarias de naturaleza deudora.	El importe del Total de la "Información sobre operaciones no presupuestarias de naturaleza deudora" no coincide con la suma del Saldo a 1 de enero, las Rectificaciones y bajas y los Cargos del ejercicio.
38. Información sobre operaciones no presupuestarias. Operaciones no presupuestarias de naturaleza deudora.	El Saldo a 31 de diciembre de la "Información sobre operaciones no presupuestarias de naturaleza deudora" no coincide con el Total menos los Abonos del ejercicio.
39. Información sobre operaciones no presupuestarias. Operaciones no presupuestarias de naturaleza acreedora.	El importe del Total de la "Información sobre operaciones no presupuestarias de naturaleza acreedora" no coincide con la suma del Saldo a 1 de enero, las Rectificaciones y bajas y los Abonos del ejercicio.
40. Información sobre operaciones no presupuestarias. Operaciones no presupuestarias de naturaleza acreedora.	El Saldo a 31 de diciembre de la "Información sobre operaciones no presupuestarias de naturaleza acreedora" no coincide con el Total menos los Cargos del ejercicio.
41. Contenido de las cuentas anuales Información sobre ejecución presupuestaria	La Información sobre ejecución presupuestaria contiene todos los campos en blanco o a cero
41A. Contenido de las cuentas anuales. Devoluciones de ingresos	El estado "Devoluciones de ingresos" de la ejecución presupuestaria contiene todos los campos en blanco o a cero
41B. Contenido de las cuentas anuales. Derechos a cobrar de presupuestos cerrados	El estado "Derechos a cobrar de presupuestos cerrados" de la ejecución presupuestaria contiene todos los campos en blanco o a cero
41C. Contenido de las cuentas anuales. Obligaciones de presupuestos cerrados	El estado "Obligaciones de presupuestos cerrados" de la ejecución presupuestaria contiene todos los campos en blanco o a cero
41D. Contenido de las cuentas anuales. Compromisos de gasto con cargo a presupuestos de ejercicios posteriores	El estado "Compromisos de gasto con cargo a presupuestos de ejercicios posteriores" de la ejecución presupuestaria contiene todos los campos en blanco o a cero

CONSEJO DE CUENTAS DE CASTILLA Y LEÓN

Informe Anual sobre las Cuentas del Sector Público Local de Castilla y León – Ejercicio 2011

<u>NÚM. Y DENOMINACIÓN VALIDACIÓN</u>	<u>DESCRIPCIÓN</u>
41E. Contenido de las cuentas anuales. Recursos afectados	El estado "Recursos afectados" de la ejecución presupuestaria contiene todos los campos en blanco o a cero
41F. Contenido de las cuentas anuales. Remanente de tesorería	El estado "Remanente de tesorería" de la ejecución presupuestaria contiene todos los campos en blanco o a cero
42. Contenido de las cuentas anuales. Información sobre tesorería	La Información sobre tesorería contiene todos los campos en blanco o a cero
43. Contenido de las cuentas anuales. Información sobre endeudamiento	La Información sobre endeudamiento contiene todos los campos en blanco o a cero
44. Contenido de las cuentas anuales. Información sobre operaciones no presupuestarias	La Información sobre operaciones no presupuestarias contiene todos los campos en blanco o a cero.
44A. Contenido de las cuentas anuales. Información sobre operaciones no presupuestarias (Deudores)	La "Información sobre operaciones no presupuestarias (Deudores)" contiene todos los campos en blanco o a cero.
44B. Contenido de las cuentas anuales. Información sobre operaciones no presupuestarias (Acreedores)	La "Información sobre operaciones no presupuestarias (Acreedores)" contiene todos los campos en blanco o a cero.
45A. Contenido de las cuentas anuales. Liquidación del presupuesto de gastos	La "Liquidación del presupuesto de gastos" contiene todos los campos en blanco o a cero
45B. Contenido de las cuentas anuales. Liquidación del presupuesto de ingresos	La "Liquidación del presupuesto de ingresos" contiene todos los campos en blanco o a cero
45C. Contenido de las cuentas anuales. Resultado presupuestario	El "Resultado presupuestario" contiene todos los campos en blanco o a cero
46. Contenido de las cuentas anuales. Estado de conciliación bancaria	El "Estado de conciliación bancaria" contiene todos los campos en blanco o a cero

MODELO NORMAL

<u>NÚM. Y DENOMINACIÓN VALIDACIÓN</u>	<u>DESCRIPCIÓN</u>
	<u>NO ARITMÉTICAS</u>
0. Documento de remisión incorrecto.	El documento de remisión de la Cuenta General no reúne los requisitos establecidos en la normativa reguladora de rendición telemática de la Cuenta General de las Entidades Locales.
1. Composición de la Cuenta General.	La Cuenta General de la entidad local no contiene las cuentas anuales de la siguiente entidad dependiente (relación de entidades).
2. Contenido de las cuentas anuales	La Cuenta General de la entidad local no contiene la documentación de las cuentas anuales de la siguiente entidad dependiente (relación de entidades).
2. Contenido de las cuentas anuales.	La Cuenta General remitida de la entidad no contiene los siguientes archivos relacionados en la Resolución de la Intervención General de la Administración del Estado, de 28 de julio de 2006, por la que se recomienda un formato normalizado de la Cuenta General de las entidades locales en soporte informático, que facilite su rendición (relación de archivos que faltan).
3. Información adicional.	No se remiten los siguientes ficheros de la Información Adicional a la que se refieren las Instrucciones del Tribunal de Cuentas y de los Órganos de Control Externo que regulan el formato de la Cuenta General de las entidades locales en soporte informático y el procedimiento telemático para la rendición de cuentas (relación de archivos que faltan).
4. Contenido de las cuentas anuales.	Los siguientes estados tienen todos los campos en blanco o con cero (relación de estados).
4. Estructura presupuestaria incorrecta	La clasificación del presupuesto de la entidad local no es conforme a la Orden EHA/3565/2008, de 3 de diciembre, por la que se aprueba la estructura de los presupuestos de las entidades locales.
5. Contenido de las cuentas anuales.	Las cuentas anuales tienen los siguientes estados de la Memoria en blanco o con cero (relación de estados).
6. Documentación complementaria.	No se adjunta la siguiente documentación complementaria exigida en la normativa aplicable (relación de documentación que falta).
6.a. Documentación complementaria	No se adjunta el PDF con el Acta de arqueo, Justificantes de los saldos bancarios y Estado de conciliación
6.b. Documentación complementaria	No se adjunta el archivo «pdf» con los Estados integrados y consolidados. En caso de que el Pleno de la Corporación no hubiera acordado su elaboración, esta circunstancia deberá indicarse en la columna "Justificación"
6.c. Documentación complementaria	No se adjunta el PDF con la Memoria justificativa del coste y rendimiento de los servicios públicos y la Memoria demostrativa del grado de cumplimiento de los objetivos
7. Información adicional.	No se cumplimenta la fecha de aprobación de la Liquidación del Presupuesto incluida en el punto F/ Presupuesto, Liquidación del Presupuesto y tramitación de la Cuenta General de la Información Adicional a la que se refieren las Instrucciones del Tribunal de Cuentas y de los Órganos de Control Externo que regulan el formato de la Cuenta General de las entidades locales en soporte informático y el procedimiento telemático para la rendición de cuentas.

<u>NÚM. Y DENOMINACIÓN VALIDACIÓN</u>	<u>DESCRIPCIÓN</u>
8. Información adicional.	No se cumplimenta la fecha de elaboración de la Cuenta General incluida en el punto F/ Presupuesto, Liquidación del Presupuesto y tramitación de la Cuenta General de la Información Adicional a la que se refieren las Instrucciones del Tribunal de Cuentas y de los Órganos de Control Externo que regulan el formato de la Cuenta General de las entidades locales en soporte informático y el procedimiento telemático para la rendición de cuentas.
9. Información adicional.	No se cumplimenta la fecha del Informe de la Comisión Especial de Cuentas incluida en el punto F/ Presupuesto, Liquidación del Presupuesto y tramitación de la Cuenta General de la Información Adicional a la que se refieren las Instrucciones del Tribunal de Cuentas y de los Órganos de Control Externo que regulan el formato de la Cuenta General de las entidades locales en soporte informático y el procedimiento telemático para la rendición de cuentas.
10. Información adicional.	No se cumplimenta la fecha de inicio de exposición pública de la Cuenta General incluida en el punto F/ Presupuesto, Liquidación del Presupuesto y tramitación de la Cuenta General de la Información Adicional a la que se refieren las Instrucciones del Tribunal de Cuentas y de los Órganos de Control Externo que regulan el formato de la Cuenta General de las entidades locales en soporte informático y el procedimiento telemático para la rendición de cuentas.
11. Información adicional.	No se cumplimenta la fecha de presentación al Pleno de la Cuenta General incluida en el punto F/ Presupuesto, Liquidación del Presupuesto y tramitación de la Cuenta General de la Información Adicional a la que se refieren las Instrucciones del Tribunal de Cuentas y de los Órganos de Control Externo que regulan el formato de la Cuenta General de las entidades locales en soporte informático y el procedimiento telemático para la rendición de cuentas.
12. Información adicional.	No se cumplimenta la fecha de aprobación de la Cuenta General incluida en el punto F/ Presupuesto, Liquidación del Presupuesto y tramitación de la Cuenta General de la Información Adicional a la que se refieren las Instrucciones del Tribunal de Cuentas y de los Órganos de Control Externo que regulan el formato de la Cuenta General de las entidades locales en soporte informático y el procedimiento telemático para la rendición de cuentas.
13. Información adicional.	No se cumplimenta la fecha de aprobación definitiva del Presupuesto incluida en el punto F/ Presupuesto, Liquidación del Presupuesto y tramitación de la Cuenta General de la Información Adicional a la que se refieren las Instrucciones del Tribunal de Cuentas y los Órganos de Control Externo que regulan el formato de la Cuenta General de las entidades locales en soporte informático y el procedimiento telemático para la rendición de cuentas.
14. Aprobación definitiva del Presupuesto.	La aprobación definitiva del Presupuesto se realizó con posterioridad al 31 de diciembre del ejercicio anterior.
15. Aprobación de la Liquidación del Presupuesto.	La Liquidación del Presupuesto no se aprobó en el plazo legalmente establecido.
16. Elaboración de la Cuenta General.	La Cuenta General no se elaboró en el plazo legalmente establecido.
17. Informe Comisión Especial de Cuentas.	El Informe de la Comisión Especial de Cuentas no se emitió en el plazo legalmente establecido.
18. Inicio de exposición pública de la Cuenta General.	El inicio de exposición pública de la Cuenta General se realizó con posterioridad al plazo legalmente establecido.
19. Presentación al Pleno de la Cuenta General.	La presentación al Pleno de la Cuenta General se realizó con posterioridad al plazo legalmente establecido.
20. Aprobación de la Cuenta General.	La Cuenta General se aprobó con posterioridad al plazo legalmente establecido.
21. Documentación complementaria. Tesorería	El «pdf» que contiene la documentación complementaria de tesorería no es legible en parte o en su totalidad.
22. Documentación complementaria. Tesorería. Acta de arqueo	El «pdf» que contiene la documentación complementaria de tesorería no constan las actas de arqueo de las existencias en Caja referidas a fin de ejercicio, exigidas por la regla 98.3 de la Instrucción del Modelo Normal de Contabilidad Local.
23. Documentación complementaria. Tesorería. Acta de arqueo	El «pdf» que contiene la documentación complementaria de tesorería relativa a las actas de arqueo no refleja dicha información.

<u>NÚM. Y DENOMINACIÓN VALIDACIÓN</u>	<u>DESCRIPCIÓN</u>
24. Documentación complementaria. Tesorería. Acta de arqueo	Las actas de arqueo de las existencias en Caja que se incluyen en el «pdf» que contiene la documentación complementaria de tesorería de la Entidad no están firmadas por los responsables de la Corporación.
25. Documentación complementaria. Tesorería. Acta de arqueo	La cifra total contenida en el «pdf» de las actas de arqueo no coincide con la reflejada en el cuadro relativo a tesorería de Memoria.
26. Documentación complementaria. Tesorería. Acta de arqueo	Las actas de arqueo de las existencias en Caja que se incluyen en el «pdf» que contiene la documentación complementaria de tesorería de la Entidad no están referidas a fin de ejercicio.
27. Documentación complementaria. Tesorería. Certificados bancarios	En el «pdf» que contiene la documentación complementaria de tesorería no constan las certificaciones de cada entidad bancaria de los saldos existentes en las mismas a favor la entidad local, referidos a fin de ejercicio, exigidos por la regla 98.3 de la Instrucción del Modelo Normal de Contabilidad Local.
28. Documentación complementaria. Tesorería. Certificados bancarios	El «pdf» que contiene las certificaciones de cada entidad bancaria de los saldos existentes en las mismas a favor la entidad local, referidos a fin de ejercicio, no refleja dicha información.
29. Documentación complementaria. Tesorería. Certificados bancarios	En el «pdf» que contiene la documentación complementaria de tesorería alguna de las certificaciones de las entidades bancarias no está debidamente firmada o sellada por dicha entidad.
30. Documentación complementaria. Tesorería. Certificados bancarios	En el «pdf» que contiene la documentación complementaria de tesorería alguna de las certificaciones de las entidades bancarias no está referida a fin de ejercicio.
31. Documentación complementaria. Tesorería. Certificados bancarios	En el «pdf» que contiene la documentación complementaria relativa a las certificaciones de las entidades bancarias no coinciden la relación de cuentas corrientes con las reflejadas en el cuadro relativo a tesorería de la Memoria.
32. Documentación complementaria. Tesorería. Acta de conciliación	En el «pdf» que contiene la documentación complementaria relativa a las certificaciones de las entidades bancarias no coincide el saldo de las cuentas corrientes con el reflejado en el cuadro relativo a tesorería de la Memoria, no incluyéndose el estado de conciliación exigido por la regla 98.3 de la Instrucción del Modelo Normal de Contabilidad Local.
33. Documentación complementaria. Tesorería. Acta de conciliación	El «pdf» que contiene la documentación complementaria relativa a las certificaciones de las entidades bancarias no refleja dicha información.
34. Documentación complementaria. Tesorería. Acta de conciliación	El estado de conciliación no está autorizado por el Interventor u órgano de la Entidad que tenga atribuida la función de contabilidad.
35. Documentación complementaria. Tesorería. Acta de conciliación	El estado de conciliación no explica las diferencias entre el saldo de las cuentas corrientes y el reflejado el cuadro relativo a tesorería de la Memoria.
36. Documentación complementaria. Estados integrados y consolidados	El «pdf» que contiene la documentación complementaria relativa a los estados integrados y consolidados no es legible en parte o en su totalidad.
37. Documentación complementaria. Estados integrados y consolidados	El «pdf» que contiene la documentación complementaria relativa a los estados integrados y consolidados no refleja dicha información.
38. Documentación complementaria. Memorias	El «pdf» que contiene la documentación complementaria relativa a la Memoria justificativa del coste y rendimiento de los servicios públicos y a la Memoria demostrativa del grado de cumplimiento de los objetivos no es legible en parte o en su totalidad.
39. Documentación complementaria. Memoria justificativa del coste y rendimiento de los servicios públicos	En el «pdf» que contiene la documentación complementaria relativa a las Memorias no consta la Memoria justificativa del coste y rendimiento de los servicios públicos, exigida por la regla 101 de la Instrucción del Modelo Normal de Contabilidad Local.
40. Documentación complementaria. Memoria justificativa del coste y rendimiento de los servicios públicos	La documentación complementaria relativa a la Memoria justificativa del coste y rendimiento de los servicios públicos no refleja dicha información.

<u>NÚM. Y DENOMINACIÓN VALIDACIÓN</u>	<u>DESCRIPCIÓN</u>
41. Documentación complementaria. Memoria demostrativa del grado de cumplimiento de los objetivos	En el «pdf» que contiene la documentación complementaria relativa a las Memorias no consta la Memoria demostrativa del grado de cumplimiento de los objetivos, exigida por la regla 101 de la Instrucción del Modelo Normal de Contabilidad Local.
42. Documentación complementaria. Memoria demostrativa del grado de cumplimiento de los objetivos	La documentación complementaria relativa a la Memoria demostrativa del grado de cumplimiento de los objetivos no refleja dicha información.

ARITMÉTICAS

1. Balance. Activo. Inmovilizado.	El epígrafe A) I.1. Inversiones destinadas al uso general. Terrenos y bienes naturales del Activo del "Balance" aparece con signo negativo.
2. Balance. Activo. Inmovilizado.	El epígrafe A) I.2. Inversiones destinadas al uso general. Infraestructuras y bienes destinados al uso general del Activo del "Balance" aparece con signo negativo.
3. Balance. Activo. Inmovilizado.	El epígrafe A) I.3. Inversiones destinadas al uso general. Bienes comunales del Activo del "Balance" aparece con signo negativo.
4. Balance. Activo. Inmovilizado.	El epígrafe A) I.4. Inversiones destinadas al uso general. Bienes del Patrimonio histórico, artístico y cultural del Activo del "Balance" aparece con signo negativo.
5. Balance. Activo. Inmovilizado.	El epígrafe A) II. Inmovilizaciones inmateriales del Activo del "Balance" aparece con signo negativo.
6. Balance. Activo. Inmovilizado.	El epígrafe A) II.1. Inmovilizaciones inmateriales. Aplicaciones informáticas del Activo del "Balance" aparece con signo negativo.
7. Balance. Activo. Inmovilizado.	El epígrafe A) II.2. Inmovilizaciones inmateriales. Derechos sobre bienes en régimen de arrendamiento financiero del Activo del "Balance" aparece con signo negativo.
8. Balance. Activo. Inmovilizado.	El epígrafe A) II.3. Inmovilizaciones inmateriales. Otro inmovilizado inmaterial del Activo del "Balance" aparece con signo negativo.
9. Balance. Activo. Inmovilizado.	El epígrafe A) III. Inmovilizaciones materiales del Activo del "Balance" aparece con signo negativo.
10. Balance. Activo. Inmovilizado.	El epígrafe A) III.1. Inmovilizaciones materiales. Terrenos del Activo del "Balance" aparece con signo negativo.
11. Balance. Activo. Inmovilizado.	El epígrafe A) III.2. Inmovilizaciones materiales. Construcciones del Activo del "Balance" aparece con signo negativo.
12. Balance. Activo. Inmovilizado.	El epígrafe A) III.3. Inmovilizaciones materiales. Instalaciones técnicas del Activo del "Balance" aparece con signo negativo.
13. Balance. Activo. Inmovilizado.	El epígrafe A) III.4. Inmovilizaciones materiales. Otro inmovilizado del Activo del "Balance" aparece con signo negativo.
14. Balance. Activo. Inmovilizado.	El epígrafe A) IV. Inversiones gestionadas del Activo del "Balance" aparece con signo negativo.
15. Balance. Activo. Inmovilizado.	El epígrafe A) V. Patrimonio público del suelo del Activo del "Balance" aparece con signo negativo.
16. Balance. Activo. Inmovilizado.	El epígrafe A) V.1. Patrimonio público del suelo. Terrenos y construcciones del Activo del "Balance" aparece con signo negativo.
17. Balance. Activo. Inmovilizado.	El epígrafe A) V.2. Patrimonio público del suelo. Aprovechamientos urbanísticos del Activo del "Balance" aparece con signo negativo.
18. Balance. Activo. Inmovilizado.	El epígrafe A) V.3. Patrimonio público del suelo. Otro inmovilizado del Activo del "Balance" aparece con signo negativo.
19. Balance. Activo. Inmovilizado.	El epígrafe A) VI. Inversiones financieras permanentes del Activo del "Balance" aparece con signo negativo.

<u>NÚM. Y DENOMINACIÓN VALIDACIÓN</u>	<u>DESCRIPCIÓN</u>
20. Balance. Activo. Inmovilizado.	El epígrafe A) VI.1. Inversiones financieras permanentes. Cartera de valores a largo plazo del Activo del "Balance" aparece con signo negativo.
21. Balance. Activo. Inmovilizado.	El epígrafe A) VI.2. Inversiones financieras permanentes. Otras inversiones y créditos a largo plazo del Activo del "Balance" aparece con signo negativo.
22. Balance. Activo. Inmovilizado.	El epígrafe A) VI.3. Inversiones financieras permanentes. Fianzas y depósitos constituidos a largo plazo del Activo del "Balance" aparece con signo negativo.
23. Balance. Activo. Inmovilizado.	El epígrafe A) VI.5. Inversiones financieras permanentes. Operaciones de intercambio financiero del Activo del "Balance" aparece con signo negativo.
24. Balance. Activo. Inmovilizado.	El epígrafe A) VII. Deudores no presupuestarios a largo plazo del Activo del "Balance" aparece con signo negativo.
25. Balance. Activo. Inmovilizado.	El epígrafe A) Inmovilizado del Activo del "Balance" aparece con signo negativo.
26. Balance. Activo. Gastos a distribuir en varios ejercicios.	El epígrafe B) Gastos a distribuir en varios ejercicios del Activo del "Balance" aparece con signo negativo.
27. Balance. Activo. Activo circulante.	El epígrafe C) I. Existencias del Activo del "Balance" aparece con signo negativo.
28. Balance. Activo. Activo circulante.	El epígrafe C) I.1. Existencias. Existencias del Activo del "Balance" aparece con signo negativo.
29. Balance. Activo. Activo circulante.	El epígrafe C) II. Deudores del Activo del "Balance" aparece con signo negativo.
30. Balance. Activo. Activo circulante.	El epígrafe C) II.1. Deudores. Deudores presupuestarios del Activo del "Balance" aparece con signo negativo.
31. Balance. Activo. Activo circulante.	El epígrafe C) II.2. Deudores. Deudores no presupuestarios del Activo del "Balance" aparece con signo negativo.
32. Balance. Activo. Activo circulante.	El epígrafe C) II.3. Deudores. Deudores por administración de recursos por cuenta de otros entes públicos del Activo del "Balance" aparece con signo negativo.
33. Balance. Activo. Activo circulante.	El epígrafe C) II.4. Deudores. Administraciones Públicas del Activo del "Balance" aparece con signo negativo.
34. Balance. Activo. Activo circulante.	El epígrafe C) II.5. Deudores. Otros deudores del Activo del "Balance" aparece con signo negativo.
35. Balance. Activo. Activo circulante.	El epígrafe C) III. Inversiones financieras temporales del Activo del "Balance" aparece con signo negativo.
36. Balance. Activo. Activo circulante.	El epígrafe C) III.1. Inversiones financieras temporales. Cartera de valores a corto plazo del Activo del "Balance" aparece con signo negativo.
37. Balance. Activo. Activo circulante.	El epígrafe C) III.2. Inversiones financieras temporales. Otras inversiones y créditos a corto plazo del Activo del "Balance" aparece con signo negativo.
38. Balance. Activo. Activo circulante.	El epígrafe C) III.3. Inversiones financieras temporales. Fianzas y depósitos constituidos a corto plazo del Activo del "Balance" aparece con signo negativo.
39. Balance. Activo. Activo circulante.	El epígrafe C) III.5. Inversiones financieras temporales. Operaciones de intercambio financiero del Activo del "Balance" aparece con signo negativo.
40. Balance. Activo. Activo circulante.	El epígrafe C) IV. Tesorería del Activo del "Balance" aparece con signo negativo.
41. Balance. Activo. Activo circulante.	El epígrafe C) V. Ajustes por periodificación del Activo del "Balance" aparece con signo negativo.
42. Balance. Activo. Activo circulante.	El epígrafe C) Activo circulante del Activo del "Balance" aparece con signo negativo.
43. Balance. Pasivo. Fondos propios.	El epígrafe A) I.1. Patrimonio. Patrimonio del Pasivo del "Balance" aparece con signo negativo.
44. Balance. Pasivo. Fondos propios.	El epígrafe A) I.2. Patrimonio. Patrimonio recibido en adscripción del Pasivo del "Balance" aparece con signo negativo.
45. Balance. Pasivo. Fondos propios.	El epígrafe A) I.3. Patrimonio. Patrimonio recibido en cesión del Pasivo del "Balance" aparece con signo negativo.
46. Balance. Pasivo. Fondos propios.	El epígrafe A) II. Reservas del Pasivo del "Balance" aparece con signo negativo.
47. Balance. Pasivo. Provisiones para riesgos y gastos	El epígrafe B) Provisiones para riesgos y gastos del Pasivo del "Balance" aparece con signo negativo.
48. Balance. Pasivo. Acreedores a largo plazo.	El epígrafe C) I.1. Emisiones de obligaciones y otros valores negociables. Obligaciones y bonos del Pasivo del "Balance" aparece con signo negativo.

NÚM. Y DENOMINACIÓN VALIDACIÓN	DESCRIPCIÓN
49. Balance. Pasivo. Acreedores a largo plazo.	El epígrafe C) I.2. Emisiones de obligaciones y otros valores negociables. Deudas representadas en otros valores negociables del Pasivo del "Balance" aparece con signo negativo.
50. Balance. Pasivo. Acreedores a largo plazo.	El epígrafe C) I.3. Emisiones de obligaciones y otros valores negociables. Intereses de obligaciones y otros valores del Pasivo del "Balance" aparece con signo negativo.
51. Balance. Pasivo. Acreedores a largo plazo.	El epígrafe C) I.4. Emisiones de obligaciones y otros valores negociables. Deudas en moneda distinta del euro del Pasivo del "Balance" aparece con signo negativo.
52. Balance. Pasivo. Acreedores a largo plazo.	El epígrafe C) II.1. Otras deudas a largo plazo. Deudas con entidades de crédito del Pasivo del "Balance" aparece con signo negativo.
53. Balance. Pasivo. Acreedores a largo plazo.	El epígrafe C) II.2. Otras deudas a largo plazo. Otras deudas del Pasivo del "Balance" aparece con signo negativo.
54. Balance. Pasivo. Acreedores a largo plazo.	El epígrafe C) II.3. Otras deudas a largo plazo. Deudas en moneda distinta del euro del Pasivo del "Balance" aparece con signo negativo.
55. Balance. Pasivo. Acreedores a largo plazo.	El epígrafe C) II.4. Otras deudas a largo plazo. Fianzas y depósitos recibidos a largo plazo del Pasivo del "Balance" aparece con signo negativo.
56. Balance. Pasivo. Acreedores a largo plazo.	El epígrafe C) II.5. Otras deudas a largo plazo. Operaciones de intercambio financiero del Pasivo del "Balance" aparece con signo negativo.
57. Balance. Pasivo. Acreedores a largo plazo.	El epígrafe C) III. Desembolsos pendientes sobre acciones no exigidos del Pasivo del "Balance" aparece con signo negativo.
58. Balance. Pasivo. Acreedores a corto plazo.	El epígrafe D) I.1. Emisiones de obligaciones y otros valores negociables. Obligaciones y bonos a corto plazo del Pasivo del "Balance" aparece con signo negativo.
59. Balance. Pasivo. Acreedores a corto plazo.	El epígrafe D) I.2. Emisiones de obligaciones y otros valores negociables. Deudas representadas en otros valores negociables del Pasivo del "Balance" aparece con signo negativo.
60. Balance. Pasivo. Acreedores a corto plazo.	El epígrafe D) I.3. Emisiones de obligaciones y otros valores negociables. Intereses de obligaciones y otros valores del Pasivo del "Balance" aparece con signo negativo.
61. Balance. Pasivo. Acreedores a corto plazo.	El epígrafe D) I.4. Emisiones de obligaciones y otros valores negociables. Deudas en moneda distinta del euro del Pasivo del "Balance" aparece con signo negativo.
62. Balance. Pasivo. Acreedores a corto plazo.	El epígrafe D) II.1. Otras deudas a corto plazo. Deudas con entidades de crédito del Pasivo del "Balance" aparece con signo negativo.
63. Balance. Pasivo. Acreedores a corto plazo.	El epígrafe D) II.2. Otras deudas a corto plazo. Otras deudas del Pasivo del "Balance" aparece con signo negativo.
64. Balance. Pasivo. Acreedores a corto plazo.	El epígrafe D) II.3. Otras deudas a corto plazo. Deudas en moneda distinta del euro del Pasivo del "Balance" aparece con signo negativo.
65. Balance. Pasivo. Acreedores a corto plazo.	El epígrafe D) II.4. Otras deudas a corto plazo. Fianzas y depósitos recibidos a corto plazo del Pasivo del "Balance" aparece con signo negativo.
66. Balance. Pasivo. Acreedores a corto plazo.	El epígrafe D) II.5. Otras deudas a corto plazo. Operaciones de intercambio financiero del Pasivo del "Balance" aparece con signo negativo.
67. Balance. Pasivo. Acreedores a corto plazo.	El epígrafe D) III.1. Acreedores. Acreedores presupuestarios del Pasivo del "Balance" aparece con signo negativo.
68. Balance. Pasivo. Acreedores a corto plazo.	El epígrafe D) III.2. Acreedores. Acreedores no presupuestarios del Pasivo del "Balance" aparece con signo negativo.
69. Balance. Pasivo. Acreedores a corto plazo.	El epígrafe D) III.3. Acreedores. Acreedores por administración de recursos por cuenta de otros entes públicos del Pasivo del "Balance" aparece con signo negativo.
70. Balance. Pasivo. Acreedores a corto plazo.	El epígrafe D) III.4. Acreedores. Administraciones Públicas del Pasivo del "Balance" aparece con signo negativo.
71. Balance. Pasivo. Acreedores a corto plazo.	El epígrafe D) III.5. Acreedores. Otros acreedores del Pasivo del "Balance" aparece con signo negativo.
72. Balance. Pasivo. Acreedores a corto plazo.	El epígrafe D) IV. Ajustes por periodificación del Pasivo del "Balance" aparece con signo negativo.
73. Balance. Activo/Pasivo.	El total Activo del "Balance" no coincide con total Pasivo.
74. Balance. Activo.	El total del epígrafe A) Inmovilizado del Activo del "Balance" no coincide con la suma de los epígrafes A) I, A) II, A) III, A) IV, A) V, A) VI y A) VII.
75. Balance. Activo.	El total del epígrafe A) I. Inversiones destinadas al uso general del Activo del "Balance" no coincide con la suma de los conceptos en los que se desglosa.
76. Balance. Activo.	El total del epígrafe A) II. Inmovilizaciones inmateriales del Activo del "Balance" no coincide con la suma de los conceptos en los que se desglosa.
77. Balance. Activo.	El total del epígrafe A) III. Inmovilizaciones materiales del Activo del "Balance" no coincide con la suma de los conceptos en los que se desglosa.
78. Balance. Activo.	El total del epígrafe A) V. Patrimonio público del suelo del Activo del "Balance" no coincide con la suma de los conceptos en los que se desglosa.

CONSEJO DE CUENTAS DE CASTILLA Y LEÓN

Informe Anual sobre las Cuentas del Sector Público Local de Castilla y León – Ejercicio 2011

NÚM. Y DENOMINACIÓN VALIDACIÓN	DESCRIPCIÓN
79. Balance. Activo.	El total del epígrafe A) VI. Inversiones financieras permanentes del Activo del "Balance" no coincide con la suma de los conceptos en los que se desglosa.
80. Balance. Activo.	El total del epígrafe C) Activo circulante del Activo del "Balance" no coincide con la suma de los epígrafes C) I, C) II, C) III, C) IV y C) V.
81. Balance. Activo.	El total del epígrafe C) I. Existencias del Activo del "Balance" no coincide con la suma de los conceptos en los que se desglosa.
82. Balance. Activo.	El total del epígrafe C) II. Deudores del Activo del "Balance" no coincide con la suma de los conceptos en los que se desglosa.
83. Balance. Activo.	El total del epígrafe C) III. Inversiones financieras temporales del Activo del "Balance" no coincide con la suma de los conceptos en los que se desglosa.
84. Balance. Pasivo.	El total del epígrafe A) Fondos propios del Pasivo del "Balance" no coincide con la suma de los epígrafes A) I, A) II, A) III y A) IV.
85. Balance. Pasivo.	El total del epígrafe C) Acreedores a largo plazo del Pasivo del "Balance" no coincide con la suma de los epígrafes C) I, C) II y C) III.
86. Balance. Pasivo.	El total del epígrafe D) Acreedores a corto plazo del Pasivo del "Balance" no coincide con la suma de los epígrafes D) I, D) II, D) III y D) IV.
87. Balance. Pasivo.	El total del epígrafe A) I. Patrimonio del Pasivo del "Balance" no coincide con la suma de los conceptos en los que se desglosa.
88. Balance. Pasivo.	El total del epígrafe A) IV. Resultados del ejercicio del Pasivo del "Balance" no coincide con el Ahorro o Desahorro de la "Cuenta del resultado económico patrimonial".
89. Balance. Pasivo.	El total del epígrafe C) I. Emisiones de obligaciones y otros valores negociables del Pasivo del "Balance" no coincide con la suma de los conceptos en los que se desglosa.
90. Balance. Pasivo.	El total del epígrafe C) II. Otras deudas a largo plazo del Pasivo del "Balance" no coincide con la suma de los conceptos en los que se desglosa.
91. Balance. Pasivo.	El total del epígrafe D) I. Emisiones de obligaciones y otros valores negociables del Pasivo del "Balance" no coincide con la suma de los conceptos en los que se desglosa.
92. Balance. Pasivo.	El total del epígrafe D) II. Otras deudas a corto plazo del Pasivo del "Balance" no coincide con la suma de los conceptos en los que se desglosa.
93. Balance. Pasivo.	El total del epígrafe D) III. Acreedores del Pasivo del "Balance" no coincide con la suma de los conceptos en los que se desglosa.
94. Cuenta del resultado económico patrimonial. Debe.	El epígrafe 1. Reducción de existencias de productos terminados y en curso de fabricación del Debe de la "Cuenta del resultado económico patrimonial" aparece con signo negativo.
95. Cuenta del resultado económico patrimonial. Debe.	El epígrafe 2.c) Aprovisionamientos. Otros gastos externos del Debe de la "Cuenta del resultado económico patrimonial" aparece con signo negativo.
96. Cuenta del resultado económico patrimonial. Debe.	El epígrafe 3. Gastos de funcionamiento de los servicios y prestaciones sociales del Debe de la "Cuenta del resultado económico patrimonial" aparece con signo negativo.
97. Cuenta del resultado económico patrimonial. Debe.	El epígrafe 3.a) Gastos de funcionamiento de los servicios y prestaciones sociales. Gastos de personal del Debe de la "Cuenta del resultado económico patrimonial" aparece con signo negativo.
98. Cuenta del resultado económico patrimonial. Debe.	El epígrafe 3.a.1) Gastos de funcionamiento de los servicios y prestaciones sociales. Gastos de personal: sueldos, salarios y asimilados del Debe de la "Cuenta del resultado económico patrimonial" aparece con signo negativo.
99. Cuenta del resultado económico patrimonial. Debe.	El epígrafe 3.a.2) Gastos de funcionamiento de los servicios y prestaciones sociales. Gastos de personal: cargas sociales del Debe de la "Cuenta del resultado económico patrimonial" aparece con signo negativo.
100. Cuenta del resultado económico patrimonial. Debe.	El epígrafe 3.b) Gastos de funcionamiento de los servicios y prestaciones sociales. Prestaciones sociales del Debe de la "Cuenta del resultado económico patrimonial" aparece con signo negativo.
101. Cuenta del resultado económico patrimonial. Debe.	El epígrafe 3.c) Gastos de funcionamiento de los servicios y prestaciones sociales. Dotaciones para amortizaciones de inmovilizado del Debe de la "Cuenta del resultado económico patrimonial" aparece con signo negativo.
102. Cuenta del resultado económico patrimonial. Debe.	El epígrafe 3.e) Gastos de funcionamiento de los servicios y prestaciones sociales. Otros gastos de gestión del Debe de la "Cuenta del resultado económico patrimonial" aparece con signo negativo.
103. Cuenta del resultado económico patrimonial. Debe.	El epígrafe 3.e.1) Gastos de funcionamiento de los servicios y prestaciones sociales. Otros gastos de gestión: servicios exteriores del Debe de la "Cuenta del resultado económico patrimonial" aparece con signo negativo.

CONSEJO DE CUENTAS DE CASTILLA Y LEÓN

Informe Anual sobre las Cuentas del Sector Público Local de Castilla y León – Ejercicio 2011

NÚM. Y DENOMINACIÓN VALIDACIÓN	DESCRIPCIÓN
104. Cuenta del resultado económico patrimonial. Debe.	El epígrafe 3.e.2) Gastos de funcionamiento de los servicios y prestaciones sociales. Otros gastos de gestión: tributos del Debe de la "Cuenta del resultado económico patrimonial" aparece con signo negativo.
105. Cuenta del resultado económico patrimonial. Debe.	El epígrafe 3.e.3) Gastos de funcionamiento de los servicios y prestaciones sociales. Otros gastos de gestión: otros gastos de gestión corriente del Debe de la "Cuenta del resultado económico patrimonial" aparece con signo negativo.
106. Cuenta del resultado económico patrimonial. Debe.	El epígrafe 3.f) Gastos de funcionamiento de los servicios y prestaciones sociales. Gastos financieros y asimilables del Debe de la "Cuenta del resultado económico patrimonial" aparece con signo negativo.
107. Cuenta del resultado económico patrimonial. Debe.	El epígrafe 3.f.1) Gastos de funcionamiento de los servicios y prestaciones sociales. Gastos financieros y asimilables: por deudas del Debe de la "Cuenta del resultado económico patrimonial" aparece con signo negativo.
108. Cuenta del resultado económico patrimonial. Debe.	El epígrafe 3.f.2) Gastos de funcionamiento de los servicios y prestaciones sociales. Gastos financieros y asimilables: pérdidas de inversiones financieras del Debe de la "Cuenta del resultado económico patrimonial" aparece con signo negativo.
109. Cuenta del resultado económico patrimonial. Debe.	El epígrafe 3.h) Gastos de funcionamiento de los servicios y prestaciones sociales. Diferencias negativas de cambio del Debe de la "Cuenta del resultado económico patrimonial" aparece con signo negativo.
110. Cuenta del resultado económico patrimonial. Debe.	El epígrafe 3.i) Gastos de funcionamiento de los servicios y prestaciones sociales. Gastos de operaciones de intercambio financiero del Debe de la "Cuenta del resultado económico patrimonial" aparece con signo negativo.
111. Cuenta del resultado económico patrimonial. Debe.	El epígrafe 4. Transferencias y subvenciones del Debe de la "Cuenta del resultado económico patrimonial" aparece con signo negativo.
112. Cuenta del resultado económico patrimonial. Debe.	El epígrafe 4.a) Transferencias y subvenciones. Transferencias y subvenciones corrientes del Debe de la "Cuenta del resultado económico patrimonial" aparece con signo negativo.
113. Cuenta del resultado económico patrimonial. Debe.	El epígrafe 4.b) Transferencias y subvenciones. Transferencias y subvenciones de capital del Debe de la "Cuenta del resultado económico patrimonial" aparece con signo negativo.
114. Cuenta del resultado económico patrimonial. Debe.	El epígrafe 5. Pérdidas y gastos extraordinarios del Debe de la "Cuenta del resultado económico patrimonial" aparece con signo negativo.
115. Cuenta del resultado económico patrimonial. Debe.	El epígrafe 5.a) Perdidas y gastos extraordinarios. Pérdidas procedentes de inmovilizado del Debe de la "Cuenta del resultado económico patrimonial" aparece con signo negativo.
116. Cuenta del resultado económico patrimonial. Debe.	El epígrafe 5.c) Perdidas y gastos extraordinarios. Pérdidas por operaciones de endeudamiento del Debe de la "Cuenta del resultado económico patrimonial" aparece con signo negativo.
117. Cuenta del resultado económico patrimonial. Debe.	El epígrafe 5.d) Perdidas y gastos extraordinarios. Gastos extraordinarios del Debe de la "Cuenta del resultado económico patrimonial" aparece con signo negativo.
118. Cuenta del resultado económico patrimonial. Debe.	El epígrafe 5.e) Perdidas y gastos extraordinarios. Gastos y pérdidas de otros ejercicios del Debe de la "Cuenta del resultado económico patrimonial" aparece con signo negativo.
119. Cuenta del resultado económico patrimonial. Debe.	El epígrafe 1. Ventas y prestaciones de servicios del Debe de la "Cuenta del resultado económico patrimonial" aparece con signo negativo.
120. Cuenta del resultado económico patrimonial. Haber.	El epígrafe 1.a) Ventas y prestaciones de servicios. Ventas del Haber de la "Cuenta del resultado económico patrimonial" aparece con signo negativo.
121. Cuenta del resultado económico patrimonial. Haber.	El epígrafe 1.b) Ventas y prestaciones de servicios. Prestaciones de servicios del Haber de la "Cuenta del resultado económico patrimonial" aparece con signo negativo.
122. Cuenta del resultado económico patrimonial. Haber.	El epígrafe 1.b.1) Ventas y prestaciones de servicios. Prestaciones de servicios: prestación de servicios en régimen de derecho privado del Haber de la "Cuenta del resultado económico patrimonial" aparece con signo negativo.
123. Cuenta del resultado económico patrimonial. Haber.	El epígrafe 1.b.2) Ventas y prestaciones de servicios. Prestaciones de servicios: precios públicos por prestación de servicios o realización de actividades del Haber de la "Cuenta del resultado económico patrimonial" aparece con signo negativo.
124. Cuenta del resultado económico patrimonial. Haber.	El epígrafe 2. Aumento de existencias de productos terminados y en curso de fabricación del Haber de la "Cuenta del resultado económico patrimonial" aparece con signo negativo.
125. Cuenta del resultado económico patrimonial. Haber.	El epígrafe 3. Ingresos de gestión ordinaria del Haber de la "Cuenta del resultado económico patrimonial" aparece con signo negativo.
126. Cuenta del resultado económico patrimonial. Haber.	El epígrafe 3.a) Ingresos de gestión ordinaria. Ingresos tributarios del Haber de la "Cuenta del resultado económico patrimonial" aparece con signo negativo.
127. Cuenta del resultado económico patrimonial. Haber.	El epígrafe 3.a.1) Ingresos de gestión ordinaria. Ingresos tributarios: impuestos propios del Haber de la "Cuenta del resultado económico patrimonial" aparece con signo negativo.

NÚM. Y DENOMINACIÓN VALIDACIÓN			DESCRIPCIÓN
128.	Cuenta del patrimonial. Haber.	resultado económico	El epígrafe 3.a.2) Ingresos de gestión ordinaria. Ingresos tributarios: impuestos cedidos del Haber de la "Cuenta del resultado económico patrimonial" aparece con signo negativo.
129.	Cuenta del patrimonial. Haber.	resultado económico	El epígrafe 3.a.3) Ingresos de gestión ordinaria. Ingresos tributarios: tasas del Haber de la "Cuenta del resultado económico patrimonial" aparece con signo negativo.
130.	Cuenta del patrimonial. Haber.	resultado económico	El epígrafe 3.a.4) Ingresos de gestión ordinaria. Ingresos tributarios: contribuciones especiales del Haber de la "Cuenta del resultado económico patrimonial" aparece con signo negativo.
131.	Cuenta del patrimonial. Haber.	resultado económico	El epígrafe 3.a.5) Ingresos de gestión ordinaria. Ingresos tributarios: otros ingresos tributarios del Haber de la "Cuenta del resultado económico patrimonial" aparece con signo negativo.
132.	Cuenta del patrimonial. Haber.	resultado económico	El epígrafe 3.b) Ingresos de gestión ordinaria. Ingresos urbanísticos del Haber de la "Cuenta del resultado económico patrimonial" aparece con signo negativo.
133.	Cuenta del patrimonial. Haber.	resultado económico	El epígrafe 4. Otros ingresos de gestión ordinaria del Haber de la "Cuenta del resultado económico patrimonial" aparece con signo negativo.
134.	Cuenta del patrimonial. Haber.	resultado económico	El epígrafe 4.a) Otros ingresos de gestión ordinaria. Reintegros del Haber de la "Cuenta del resultado económico patrimonial" aparece con signo negativo.
135.	Cuenta del patrimonial. Haber.	resultado económico	El epígrafe 4.b) Otros ingresos de gestión ordinaria. Trabajos realizados para la entidad del Haber de la "Cuenta del resultado económico patrimonial" aparece con signo negativo.
136.	Cuenta del patrimonial. Haber.	resultado económico	El epígrafe 4.c) Otros ingresos de gestión ordinaria. Otros ingresos de gestión del Haber de la "Cuenta del resultado económico patrimonial" aparece con signo negativo.
137.	Cuenta del patrimonial. Haber.	resultado económico	El epígrafe 4.c.1) Otros ingresos de gestión ordinaria. Otros ingresos de gestión: ingresos accesorios y otros de gestión corriente del Haber de la "Cuenta del resultado económico patrimonial" aparece con signo negativo.
138.	Cuenta del patrimonial. Haber.	resultado económico	El epígrafe 4.c.2) Otros ingresos de gestión ordinaria. Otros ingresos de gestión: exceso de provisiones de riesgos y gastos del Haber de la "Cuenta del resultado económico patrimonial" aparece con signo negativo.
139.	Cuenta del patrimonial. Haber.	resultado económico	El epígrafe 4.d) Otros ingresos de gestión ordinaria. Ingresos de participaciones en capital del Haber de la "Cuenta del resultado económico patrimonial" aparece con signo negativo.
140.	Cuenta del patrimonial. Haber.	resultado económico	El epígrafe 4.e) Otros ingresos de gestión ordinaria. Ingresos de otros valores negociables y de créditos del activo inmovilizado del Haber de la "Cuenta del resultado económico patrimonial" aparece con signo negativo.
141.	Cuenta del patrimonial. Haber.	resultado económico	El epígrafe 4.f) Otros ingresos de gestión ordinaria. Otros intereses e ingresos asimilados del Haber de la "Cuenta del resultado económico patrimonial" aparece con signo negativo.
142.	Cuenta del patrimonial. Haber.	resultado económico	El epígrafe 4.f.1) Otros ingresos de gestión ordinaria. Otros intereses e ingresos asimilados: otros intereses del Haber de la "Cuenta del resultado económico patrimonial" aparece con signo negativo.
143.	Cuenta del patrimonial. Haber.	resultado económico	El epígrafe 4.f.2) Otros ingresos de gestión ordinaria. Otros intereses e ingresos asimilados: beneficios en inversiones financieras del Haber de la "Cuenta del resultado económico patrimonial" aparece con signo negativo.
144.	Cuenta del patrimonial. Haber.	resultado económico	El epígrafe 4.g) Otros ingresos de gestión ordinaria. Diferencias positivas de cambio del Haber de la "Cuenta del resultado económico patrimonial" aparece con signo negativo.
145.	Cuenta del patrimonial. Haber.	resultado económico	El epígrafe 4.h) Otros ingresos de gestión ordinaria. Ingresos de operaciones de intercambio financiero del Haber de la "Cuenta del resultado económico patrimonial" aparece con signo negativo.
146.	Cuenta del patrimonial. Haber.	resultado económico	El epígrafe 5. Transferencias y subvenciones del Haber de la "Cuenta del resultado económico patrimonial" aparece con signo negativo.
147.	Cuenta del patrimonial. Haber.	resultado económico	El epígrafe 5.a) Transferencias y subvenciones. Transferencias corrientes del Haber de la "Cuenta del resultado económico patrimonial" aparece con signo negativo.
148.	Cuenta del patrimonial. Haber.	resultado económico	El epígrafe 5.b) Transferencias y subvenciones. Subvenciones corrientes del Haber de la "Cuenta del resultado económico patrimonial" aparece con signo negativo.
149.	Cuenta del patrimonial. Haber.	resultado económico	El epígrafe 5.c) Transferencias y subvenciones. Transferencias de capital del Haber de la "Cuenta del resultado económico patrimonial" aparece con signo negativo.
150.	Cuenta del patrimonial. Haber.	resultado económico	El epígrafe 5.d) Transferencias y subvenciones. Subvenciones de capital del Haber de la "Cuenta del resultado económico patrimonial" aparece con signo negativo.
151.	Cuenta del patrimonial. Haber.	resultado económico	El epígrafe 6. Ganancias e ingresos extraordinarios del Haber de la "Cuenta del resultado económico patrimonial" aparece con signo negativo.
152.	Cuenta del patrimonial. Haber.	resultado económico	El epígrafe 6.a) Ganancias e ingresos extraordinarios. Beneficios procedentes del inmovilizado del Haber de la "Cuenta del resultado económico patrimonial" aparece con signo negativo.

CONSEJO DE CUENTAS DE CASTILLA Y LEÓN

Informe Anual sobre las Cuentas del Sector Público Local de Castilla y León – Ejercicio 2011

<u>NÚM. Y DENOMINACIÓN VALIDACIÓN</u>	<u>DESCRIPCIÓN</u>
153. Cuenta del resultado económico patrimonial. Haber.	El epígrafe 6.b) Ganancias e ingresos extraordinarios. Beneficios por operaciones de endeudamiento del Haber de la "Cuenta del resultado económico patrimonial" aparece con signo negativo.
154. Cuenta del resultado económico patrimonial. Haber.	El epígrafe 6.c) Ganancias e ingresos extraordinarios. Ingresos extraordinarios del Haber de la "Cuenta del resultado económico patrimonial" aparece con signo negativo.
155. Cuenta del resultado económico patrimonial. Haber.	El epígrafe 6.d) Ganancias e ingresos extraordinarios. Ingresos y beneficios de otros ejercicios del Haber de la "Cuenta del resultado económico patrimonial" aparece con signo negativo.
156. Cuenta del resultado económico patrimonial. General.	El Ahorro o Desahorro de la "Cuenta del resultado económico patrimonial" no coincide con la diferencia entre el total Haber y el total Debe.
157. Cuenta del resultado económico patrimonial. Debe.	El total del epígrafe 2. Aprovisionamientos del Debe de la "Cuenta del resultado económico patrimonial" no coincide con la suma de los conceptos en los que se desglosa.
158. Cuenta del resultado económico patrimonial. Debe.	El total del epígrafe 3. Gastos de funcionamiento de los servicios y prestaciones sociales del Debe de la "Cuenta del resultado económico patrimonial" no coincide con la suma de los epígrafes 3.a), 3. b), 3.c), 3.d), 3.e), 3.f), 3.g), 3.h) y 3.i).
159. Cuenta del resultado económico patrimonial. Debe.	El total del epígrafe 3.a) Gastos de funcionamiento de los servicios y prestaciones sociales. Gastos de personal del Debe de la "Cuenta del resultado económico patrimonial" no coincide con la suma de los conceptos en los que se desglosa.
160. Cuenta del resultado económico patrimonial. Debe.	El total del epígrafe 3.d) Gastos de funcionamiento de los servicios y prestaciones sociales. Variación de provisiones de tráfico del Debe de la "Cuenta del resultado económico patrimonial" no coincide con la suma de los conceptos en los que se desglosa.
161. Cuenta del resultado económico patrimonial. Debe.	El total del epígrafe 3.e) Gastos de funcionamiento de los servicios y prestaciones sociales. Otros gastos de gestión del Debe de la "Cuenta del resultado económico patrimonial" no coincide con la suma de los conceptos en los que se desglosa.
162. Cuenta del resultado económico patrimonial. Debe.	El total del epígrafe 3.f) Gastos de funcionamiento de los servicios y prestaciones sociales. Gastos financieros y asimilables del Debe de la "Cuenta del resultado económico patrimonial" no coincide con la suma de los conceptos en los que se desglosa.
163. Cuenta del resultado económico patrimonial. Debe.	El total del epígrafe 4. Transferencias y subvenciones del Debe de la "Cuenta del resultado económico patrimonial" no coincide con la suma de los conceptos en los que se desglosa.
164. Cuenta del resultado económico patrimonial. Debe.	El total del epígrafe 5. Pérdidas y gastos extraordinarios del Debe de la "Cuenta del resultado económico patrimonial" no coincide con la suma de los conceptos en los que se desglosa.
165. Cuenta del resultado económico patrimonial. Haber.	El total del epígrafe 1. Ventas y prestaciones de servicios del Haber de la "Cuenta del resultado económico patrimonial" no coincide con la suma de los epígrafes 1.a) y 1.b).
166. Cuenta del resultado económico patrimonial. Haber.	El total del epígrafe 1.b) Ventas y prestaciones de servicios. Prestaciones de servicios del Haber de la "Cuenta del resultado económico patrimonial" no coincide con la suma de los conceptos en los que se desglosa.
167. Cuenta del resultado económico patrimonial. Haber.	El total del epígrafe 3. Ingresos de gestión ordinaria del Haber de la "Cuenta del resultado económico patrimonial" no coincide con la suma de los epígrafes 3.a) y 3.b).
168. Cuenta del resultado económico patrimonial. Haber.	El total del epígrafe 3.a) Ingresos de gestión ordinaria. Ingresos tributarios del Haber de la "Cuenta del resultado económico patrimonial" no coincide con la suma de los conceptos en los que se desglosa.
169. Cuenta del resultado económico patrimonial. Haber.	El total del epígrafe 4. Otros ingresos de gestión ordinaria del Haber de la "Cuenta del resultado económico patrimonial" no coincide con la suma de los epígrafes 4.a), 4.b), 4.c), 4.d), 4.e), 4.f), 4.g) y 4.h).
170. Cuenta del resultado económico patrimonial. Haber.	El total del epígrafe 4.c) Otros ingresos de gestión ordinaria. Otros ingresos de gestión del Haber de la "Cuenta del resultado económico patrimonial" no coincide con la suma de los conceptos en los que se desglosa.
171. Cuenta del resultado económico patrimonial. Haber.	El total del epígrafe 4.f) Otros ingresos de gestión ordinaria. Otros intereses e ingresos asimilados del Haber de la "Cuenta del resultado económico patrimonial" no coincide con la suma de los conceptos en los que se desglosa.
172. Cuenta del resultado económico patrimonial. Haber.	El total del epígrafe 5. Transferencias y subvenciones del Haber de la "Cuenta del resultado económico patrimonial" no coincide con la suma de los conceptos en los que se desglosa.

<u>NÚM. Y DENOMINACIÓN VALIDACIÓN</u>	<u>DESCRIPCIÓN</u>
173. Cuenta del resultado económico patrimonial. Haber.	El total del epígrafe 6. Ganancias e ingresos extraordinarios del Haber de la "Cuenta del resultado económico patrimonial" no coincide con la suma de los conceptos en los que se desglosa.
174. Liquidación del Presupuesto.	El importe de las Previsiones iniciales de la "Liquidación del presupuesto de ingresos" es inferior a los Créditos iniciales de la "Liquidación del presupuesto de gastos".
175. Liquidación del Presupuesto.	El importe de las Modificaciones de las previsiones de la "Liquidación del presupuesto de ingresos" es inferior a las Modificaciones de crédito de la "Liquidación del presupuesto de gastos".
176. Liquidación del Presupuesto.	El importe de las Previsiones definitivas de la "Liquidación del presupuesto de ingresos" es inferior a los Créditos definitivos de la "Liquidación del presupuesto de gastos".
177. Liquidación del Presupuesto. Liquidación del presupuesto de gastos.	El importe de los Créditos definitivos de la "Liquidación del presupuesto de gastos" no coincide con la suma de los Créditos iniciales y las Modificaciones de créditos aprobadas.
178. Liquidación del Presupuesto. Liquidación del presupuesto de gastos.	El importe de los Gastos comprometidos de la "Liquidación del presupuesto de gastos" es superior a los Créditos definitivos.
179. Liquidación del Presupuesto. Liquidación del presupuesto de gastos.	El importe de las Obligaciones reconocidas netas de la "Liquidación del presupuesto de gastos" es superior a los Gastos comprometidos.
180. Liquidación del Presupuesto. Liquidación del presupuesto de gastos.	El importe de los Pagos de la "Liquidación del presupuesto de gastos" es superior a las Obligaciones reconocidas netas.
181. Liquidación del Presupuesto. Liquidación del presupuesto de gastos.	El importe de las Obligaciones pendientes de pago a 31 de diciembre de la "Liquidación del presupuesto de gastos" no coincide con las Obligaciones reconocidas netas deducidos los Pagos.
182. Liquidación del Presupuesto. Liquidación del presupuesto de gastos.	El importe de los Remanentes de crédito de la "Liquidación del presupuesto de gastos" no coincide con los Créditos definitivos deducidas las Obligaciones reconocidas netas.
183. Liquidación del Presupuesto. Liquidación del presupuesto de gastos.	El importe de las Obligaciones pendientes de pago a 31 de diciembre de la "Liquidación del presupuesto de gastos" no coincide con el saldo de la cuenta (400) Acreedores por obligaciones reconocidas. Presupuesto de gastos corriente del "Balance de comprobación".
184. Liquidación del Presupuesto. Liquidación del presupuesto de gastos.	El importe de las Obligaciones reconocidas netas de la "Liquidación del presupuesto de gastos" no coincide con la suma del Haber de la cuenta (400) Acreedores por obligaciones reconocidas. Presupuesto de gastos corriente del "Balance de comprobación".
185. Liquidación del Presupuesto. Liquidación del presupuesto de gastos.	El importe de los Gastos comprometidos de la "Liquidación del presupuesto de gastos" no coincide con el de la suma del Haber de la cuenta de control presupuestario (005) Presupuesto de gastos: gastos comprometidos del "Balance de comprobación"
186. Liquidación del Presupuesto. Liquidación del presupuesto de gastos.	El importe de los Créditos definitivos de la "Liquidación del presupuesto de gastos" no coincide con la suma del Haber de la cuenta de control presupuestario (003) Presupuesto de gastos: créditos definitivos, o de su divisionaria (0030) Créditos disponibles del "Balance de comprobación"
187. Liquidación del Presupuesto. Liquidación del presupuesto de gastos.	El importe de las Obligaciones reconocidas netas del capítulo IV de la "Liquidación del presupuesto de gastos" no coincide con la suma del Debe de las cuentas (650) Transferencias corrientes y (651) Subvenciones corrientes del "Balance de comprobación". (Caso de subvenciones o transferencias en especie, se indicará en la columna "Justificación" el concepto e importe de las mismas)
188. Liquidación del Presupuesto. Liquidación del presupuesto de gastos.	El importe de las Obligaciones reconocidas netas del capítulo VII de la "Liquidación del presupuesto de gastos" no coincide con la suma del Debe de las cuentas (655) Transferencias de capital y (656) Subvenciones de capital del "Balance de comprobación". (Caso de subvenciones o transferencias en especie, se indicará en la columna "Justificación" el concepto e importe de las mismas)
189. Liquidación del Presupuesto. Liquidación del presupuesto de ingresos.	El importe de las Previsiones definitivas de la "Liquidación del presupuesto de ingresos" no coincide con la suma de las Previsiones iniciales y las Modificaciones de previsiones aprobadas.
190. Liquidación del Presupuesto. Liquidación del presupuesto de ingresos.	El importe de los Derechos reconocidos netos de la "Liquidación del presupuesto de ingresos" no coincide con los Derechos reconocidos, deducidos los Derechos anulados y los Derechos cancelados.
191. Liquidación del Presupuesto. Liquidación del presupuesto de ingresos.	El importe de los Derechos pendientes de cobro de la "Liquidación del presupuesto de ingresos" no coincide con los Derechos reconocidos netos deducida la Recaudación neta.

<u>NÚM. Y DENOMINACIÓN VALIDACIÓN</u>	<u>DESCRIPCIÓN</u>
192. Liquidación del Presupuesto. Liquidación del presupuesto de ingresos.	El Exceso o Defecto de previsiones de la "Liquidación del presupuesto de ingresos" no coincide con los Derechos Reconocidos Netos deducidas las Previsiones definitivas
193. Liquidación del Presupuesto. Liquidación del presupuesto de ingresos.	El importe de los Derechos reconocidos netos de la "Liquidación del presupuesto de ingresos" no coincide con la suma del Debe de la cuenta (430) Deudores por derechos reconocidos. Presupuesto de ingresos corriente del "Balance de comprobación", deducida la suma del Haber de las cuentas (433) Derechos anulados de presupuesto corriente y (438) Derechos cancelados de presupuesto corriente del "Balance de comprobación".
194. Liquidación del Presupuesto. Liquidación del presupuesto de ingresos.	El importe de los Derechos pendientes de cobro a 31 de diciembre de la "Liquidación del presupuesto de ingresos" no coincide con la suma del Debe de la cuenta (430) Deudores por derechos reconocidos. Presupuesto de ingresos corriente del "Balance de comprobación", deducida la suma del Haber de las cuentas (433) Derechos anulados de presupuesto corriente, (430) Deudores por derechos reconocidos. Presupuesto de ingresos corriente y la suma del Debe de la cuenta (437) Devolución de ingresos" del "Balance de comprobación".
195. Liquidación del Presupuesto. Liquidación del presupuesto de ingresos.	El importe de los Derechos anulados de la "Liquidación del presupuesto de ingresos" no coincide con la suma del Haber de la cuenta (433) Derechos anulados de presupuesto corriente del "Balance de comprobación".
196. Liquidación del Presupuesto. Liquidación del presupuesto de ingresos.	El importe de los Derechos cancelados de la "Liquidación del presupuesto de ingresos" no coincide con la suma del Haber de la cuenta (438) Derechos cancelados de presupuesto corriente del "Balance de comprobación".
197. Liquidación del Presupuesto. Resultado presupuestario.	El importe del Resultado Presupuestario del ejercicio del "Resultado presupuestario" no coincide con los Derechos reconocidos netos deducidas las Obligaciones reconocidas netas.
198. Liquidación del Presupuesto. Resultado presupuestario.	El importe de los Derechos reconocidos netos por Operaciones corrientes del "Resultado presupuestario" no coincide con la suma de los Derechos reconocidos netos de los capítulos 1 a 5 de la "Liquidación del presupuesto de ingresos".
199. Liquidación del Presupuesto. Resultado presupuestario.	El importe de los Derechos reconocidos netos por Otras operaciones no financieras del "Resultado presupuestario" no coincide con la suma de los Derechos reconocidos netos de los capítulos 6 y 7 de la "Liquidación del presupuesto de ingresos".
200. Liquidación del Presupuesto. Resultado presupuestario.	El importe de los Derechos reconocidos netos por Activos financieros del "Resultado presupuestario" no coincide con los Derechos reconocidos netos del capítulo 8 de la "Liquidación del presupuesto de ingresos".
201. Liquidación del Presupuesto. Resultado presupuestario.	El importe de los Derechos reconocidos netos por Pasivos financieros del "Resultado presupuestario" no coincide con los Derechos reconocidos netos del capítulo 9 de la "Liquidación del presupuesto de ingresos".
202. Liquidación del Presupuesto. Resultado presupuestario.	El importe de las Obligaciones reconocidas netas por Operaciones corrientes del "Resultado presupuestario" no coincide con la suma de las Obligaciones reconocidas netas de los capítulos 1 a 4 de la "Liquidación del presupuesto de gastos".
203. Liquidación del Presupuesto. Resultado presupuestario.	El importe de las Obligaciones reconocidas netas por Otras operaciones no financieras del "Resultado presupuestario" no coincide con la suma de las Obligaciones reconocidas netas de los capítulos 6 y 7 de la "Liquidación del presupuesto de gastos".
204. Liquidación del Presupuesto. Resultado presupuestario.	El importe de las Obligaciones reconocidas netas por Activos financieros del "Resultado presupuestario" no coincide con las Obligaciones reconocidas netas del capítulo 8 de la "Liquidación del presupuesto de gastos".
205. Liquidación del Presupuesto. Resultado presupuestario.	El importe de las Obligaciones reconocidas netas por Pasivos financieros del "Resultado presupuestario" no coincide con las Obligaciones reconocidas netas del capítulo 9 de la "Liquidación del presupuesto de gastos".
206. Liquidación del Presupuesto. Resultado presupuestario.	El importe del Total operaciones no financieras del "Resultado presupuestario" no coincide con la suma de las Operaciones corrientes y las Otras operaciones no financieras.
207. Liquidación del Presupuesto. Resultado presupuestario.	El importe del Resultado presupuestario del ejercicio no coincide con la suma del Total operaciones no financieras, Activos financieros y Pasivos financieros.
208. Liquidación del Presupuesto. Resultado presupuestario.	El importe del Resultado presupuestario ajustado no coincide con la suma del Resultado presupuestario del ejercicio, los Créditos gastados financiados con remanente de tesorería para gastos generales, las Desviaciones de financiación negativas del ejercicio, deducidas las Desviaciones de financiación positivas del ejercicio.
209. Liquidación del Presupuesto. Resultado presupuestario.	El importe de las Desviaciones de financiación positivas del ejercicio del "Resultado presupuestario" no coincide con el total de las Desviaciones de financiación del ejercicio positivas de los "Gastos con financiación afectada" de la Memoria.

<u>NÚM. Y DENOMINACIÓN VALIDACIÓN</u>	<u>DESCRIPCIÓN</u>
210. Liquidación del Presupuesto. Resultado presupuestario.	El importe de las Desviaciones de financiación negativas del ejercicio del "Resultado presupuestario" no coincide con el total de las Desviaciones de financiación del ejercicio negativas de los "Gastos con financiación afectada" de la Memoria.
211. Memoria. Inversiones destinadas al uso general.	El Saldo final de las siguientes cuentas relacionado en las "Inversiones destinadas al uso general" de la Memoria no coincide con la suma del Saldo inicial, las Entradas o dotaciones y los Aumentos por transferencias o traspaso de otra cuenta, deducidas las Salidas, bajas o reducciones y las Disminuciones por transferencias o traspaso a otra cuenta:
212. Memoria. Inversiones destinadas al uso general.	El Saldo final total de las "Inversiones destinadas al uso general" de la Memoria no coincide con el saldo del ejercicio actual del epígrafe A) I. Inversiones destinadas al uso general del Activo del "Balance".
213. Memoria. Inversiones destinadas al uso general.	El Saldo inicial total de las "Inversiones destinadas al uso general" de la Memoria no coincide con el saldo del ejercicio anterior del epígrafe A) I. Inversiones destinadas al uso general del Activo del "Balance".
214. Memoria. Inversiones destinadas al uso general.	La suma del Saldo inicial, las Entradas o dotaciones y los Aumentos por transferencias o traspaso de otra cuenta de las siguientes cuentas relacionada en las "Inversiones destinadas al uso general" de la Memoria no coincide con su suma del Debe del "Balance de comprobación".
215. Memoria. Inversiones destinadas al uso general.	La suma de las Salidas, bajas o reducciones y las Disminuciones por transferencias o traspaso a otra cuenta de las siguientes cuentas relacionada en las "Inversiones destinadas al uso general" de la Memoria no coincide con su suma del Haber del "Balance de comprobación".
216. Memoria. Patrimonio entregado al uso general.	El total del Valor del bien del "Patrimonio entregado al uso general" de la Memoria no coincide con el saldo del epígrafe A) I.6. Patrimonio entregado al uso general del Pasivo del "Balance".
217. Memoria. Inmovilizaciones inmateriales.	El Saldo final de las siguientes cuentas relacionado en las "Inmovilizaciones inmateriales" de la Memoria no coincide con la suma del Saldo inicial, las Entradas o dotaciones y los Aumentos por transferencias o traspaso de otra cuenta, deducidas las Salidas, bajas o reducciones y las Disminuciones por transferencias o traspaso a otra cuenta:
218. Memoria. Inmovilizaciones inmateriales.	El Saldo final total de las "Inmovilizaciones inmateriales" de la Memoria no coincide con el saldo del ejercicio actual del epígrafe A) II.1, 2, 3 Inmovilizaciones inmateriales del Activo del "Balance".
219. Memoria. Inmovilizaciones inmateriales.	El Saldo inicial total de las "Inmovilizaciones inmateriales" de la Memoria no coincide con el saldo del ejercicio anterior del epígrafe A) II.1, 2, 3 Inmovilizaciones Inmateriales del Activo del "Balance".
220.A Memoria. Inmovilizaciones inmateriales.	La suma del Saldo inicial, las Entradas o dotaciones y los Aumentos por transferencias o traspaso de otra cuenta de las siguientes cuentas relacionada en las "Inmovilizaciones inmateriales" de la Memoria no coincide con su suma del Debe del "Balance de comprobación".
220.B Memoria. Inmovilizaciones inmateriales.	La suma del Saldo inicial, las Entradas o dotaciones y los Aumentos por transferencias o traspaso de otra cuenta de las siguientes cuentas relacionada en las "Inmovilizaciones inmateriales" de la Memoria no coincide con su suma del Haber del "Balance de comprobación".
220.C Memoria. Inmovilizaciones inmateriales.	La suma del Saldo inicial, las Entradas o dotaciones y los Aumentos por transferencias o traspaso de otra cuenta de las siguientes cuentas relacionada en las "Inmovilizaciones inmateriales" de la Memoria no coincide con su suma del Haber del "Balance de comprobación".
221.A Memoria. Inmovilizaciones inmateriales.	La suma de las Salidas, bajas o reducciones y las Disminuciones por transferencias o traspaso a otra cuenta de las siguientes cuentas relacionada en las "Inmovilizaciones inmateriales" de la Memoria no coincide con su suma del Haber del "Balance de comprobación".
221.B Memoria. Inmovilizaciones inmateriales.	La suma de las Salidas, bajas o reducciones y las Disminuciones por transferencias o traspaso a otra cuenta de las siguientes cuentas relacionada en las "Inmovilizaciones inmateriales" de la Memoria no coincide con su suma del Debe del "Balance de comprobación".
221.C Memoria. Inmovilizaciones inmateriales.	La suma de las Salidas, bajas o reducciones y las Disminuciones por transferencias o traspaso a otra cuenta de las siguientes cuentas relacionada en las "Inmovilizaciones inmateriales" de la Memoria no coincide con su suma del Debe del "Balance de comprobación".

<u>NÚM. Y DENOMINACIÓN VALIDACIÓN</u>			<u>DESCRIPCIÓN</u>
222.	Memoria.	Inmovilizaciones materiales.	El Saldo final de las siguientes cuentas relacionado en las "Inmovilizaciones materiales" de la Memoria no coincide con la suma del Saldo inicial, las Entradas o dotaciones y los Aumentos por transferencias o traspaso de otra cuenta, deducidas las Salidas, bajas o reducciones y las Disminuciones por transferencias o traspaso a otra cuenta.
223.	Memoria.	Inmovilizaciones materiales.	El Saldo final total de las "Inmovilizaciones materiales" de la Memoria no coincide con el saldo del ejercicio actual del epígrafe A) III.1, 2, 3, 4 de Inmovilizaciones materiales del Activo del "Balance".
224.	Memoria.	Inmovilizaciones materiales.	El Saldo inicial total de las "Inmovilizaciones materiales" de la Memoria no coincide con el saldo del ejercicio anterior del epígrafe A) III.1, 2, 3, 4 de Inmovilizaciones materiales del Activo del "Balance".
225.A	Memoria.	Inmovilizaciones materiales.	La suma del Saldo inicial, las Entradas o dotaciones y los Aumentos por transferencias o traspaso de otra cuenta de las siguientes cuentas relacionada en las "Inmovilizaciones materiales" de la Memoria no coincide con su suma del Debe del "Balance de comprobación".
225.B	Memoria.	Inmovilizaciones materiales.	La suma del Saldo inicial, las Entradas o dotaciones y los Aumentos por transferencias o traspaso de otra cuenta de las siguientes cuentas relacionada en las "Inmovilizaciones materiales" de la Memoria no coincide con su suma del Haber del "Balance de comprobación":
225.C	Memoria.	Inmovilizaciones materiales.	La suma del Saldo inicial, las Entradas o dotaciones y los Aumentos por transferencias o traspaso de otra cuenta de las siguientes cuentas relacionada en las "Inmovilizaciones materiales" de la Memoria no coincide con su suma del Haber del "Balance de comprobación".
226.A	Memoria.	Inmovilizaciones materiales.	La suma de las Salidas, bajas o reducciones y las Disminuciones por transferencias o traspaso a otra cuenta de las siguientes cuentas relacionada en las "Inmovilizaciones materiales" de la Memoria no coincide con su suma del Haber del "Balance de comprobación".
226.B	Memoria.	Inmovilizaciones materiales.	La suma de las Salidas, bajas o reducciones y las Disminuciones por transferencias o traspaso a otra cuenta de las siguientes cuentas relacionada en las "Inmovilizaciones materiales" de la Memoria no coincide con su suma del Debe del "Balance de comprobación".
226.C	Memoria.	Inmovilizaciones materiales.	La suma de las Salidas, bajas o reducciones y las Disminuciones por transferencias o traspaso a otra cuenta de las siguientes cuentas relacionada en las "Inmovilizaciones materiales" de la Memoria no coincide con su suma del Debe del "Balance de comprobación".
227.	Memoria.	Bienes en régimen de cesión temporal.	El total del Valor del bien de los "Bienes en régimen de cesión temporal" de la Memoria no coincide con el saldo del epígrafe A) I.3. Patrimonio recibido en cesión del Pasivo del "Balance".
228.	Memoria.	Bienes en régimen de adscripción.	El total del Valor del bien de los "Bienes en régimen de adscripción" de la Memoria no coincide con el saldo del epígrafe A) I.2. Patrimonio recibido en adscripción del Pasivo del "Balance".
229.	Memoria.	Inversiones gestionadas.	El Saldo final de las siguientes cuentas relacionado en las "Inversiones gestionadas" de la Memoria no coincide con la suma del Saldo inicial, las Entradas o dotaciones y los Aumentos por transferencias o traspaso de otra cuenta, deducidas las Salidas, bajas o reducciones y las Disminuciones por transferencias o traspaso a otra cuenta.
230.	Memoria.	Inversiones gestionadas.	El Saldo final total de las "Inversiones gestionadas" de la Memoria no coincide con el saldo del ejercicio actual del epígrafe A) IV. Inversiones gestionadas del Activo del "Balance".
231.	Memoria.	Inversiones gestionadas.	El Saldo inicial total de las "Inversiones gestionadas" de la Memoria no coincide con el saldo del ejercicio anterior del epígrafe A) IV. Inversiones gestionadas del Activo del "Balance".
232.	Memoria.	Inversiones gestionadas.	La suma del Saldo inicial, las Entradas o dotaciones y los Aumentos por transferencias o traspaso de otra cuenta de las siguientes cuentas relacionada en las "Inversiones gestionadas" de la Memoria no coincide con su suma del Debe del "Balance de comprobación":
233.	Memoria.	Inversiones gestionadas.	La suma de las Salidas, bajas o reducciones y las Disminuciones por transferencias o traspaso a otra cuenta de las siguientes cuentas relacionada en las "Inversiones gestionadas" de la Memoria no coincide con su suma del Haber del "Balance de comprobación":

<u>NÚM. Y DENOMINACIÓN VALIDACIÓN</u>	<u>DESCRIPCIÓN</u>
234. Memoria. Patrimonio público del suelo.	El Saldo final de las siguientes cuentas relacionado en el "Patrimonio público del suelo" de la Memoria no coincide con la suma del Saldo inicial, las Entradas o dotaciones y los Aumentos por transferencias o traspaso de otra cuenta, deducidas las Salidas, bajas o reducciones y las Disminuciones por transferencias o traspaso a otra cuenta.
235. Memoria. Patrimonio público del suelo.	El Saldo final total del "Patrimonio público del suelo" de la Memoria no coincide con el saldo del ejercicio actual del epígrafe A) V.1, 2, 3 del Patrimonio público del suelo del Activo del "Balance".
236. Memoria. Patrimonio público del suelo.	El Saldo inicial total del "Patrimonio público del suelo" de la Memoria no coincide con el saldo del ejercicio anterior del epígrafe A) V.1, 2, 3 del Patrimonio público del suelo del Activo del "Balance".
237.A Memoria. Patrimonio público del suelo.	La suma del Saldo inicial, las Entradas o dotaciones y los Aumentos por transferencias o traspaso de otra cuenta de las siguientes cuentas relacionada en el "Patrimonio público del suelo" de la Memoria no coincide con su suma del Debe del "Balance de comprobación":
237.B Memoria. Patrimonio público del suelo.	La suma del Saldo inicial, las Entradas o dotaciones y los Aumentos por transferencias o traspaso de otra cuenta de las siguientes cuentas relacionada en el "Patrimonio público del suelo" de la Memoria no coincide con su suma del Haber del "Balance de comprobación":
237.C Memoria. Patrimonio público del suelo.	La suma del Saldo inicial, las Entradas o dotaciones y los Aumentos por transferencias o traspaso de otra cuenta de las siguientes cuentas relacionada en el "Patrimonio público del suelo" de la Memoria no coincide con su suma del Haber del "Balance de comprobación":
238.A Memoria. Patrimonio público del suelo.	La suma de las Salidas, bajas o reducciones y las Disminuciones por transferencias o traspaso a otra cuenta de las siguientes cuentas relacionada en el "Patrimonio público del suelo" de la Memoria no coincide con su suma del Haber del "Balance de comprobación":
238.B Memoria. Patrimonio público del suelo.	La suma de las Salidas, bajas o reducciones y las Disminuciones por transferencias o traspaso a otra cuenta de las siguientes cuentas relacionada en el "Patrimonio público del suelo" de la Memoria no coincide con su suma del Debe del "Balance de comprobación":
238.C Memoria. Patrimonio público del suelo.	La suma de las Salidas, bajas o reducciones y las Disminuciones por transferencias o traspaso a otra cuenta de las siguientes cuentas relacionada en el "Patrimonio público del suelo" de la Memoria no coincide con su suma del Debe del "Balance de comprobación":
239. Memoria. Inversiones financieras.	El Saldo final de las siguientes cuentas relacionado en las "Inversiones financieras" de la Memoria no coincide con la suma del Saldo inicial, las Entradas o dotaciones y los Aumentos por transferencias o traspaso de otra cuenta, deducidas las Salidas, bajas o reducciones y las Disminuciones por transferencias o traspaso a otra cuenta:
240.A Memoria. Inversiones financieras.	La suma del Saldo inicial, las Entradas o dotaciones y los Aumentos por transferencias o traspaso de otra cuenta de las siguientes cuentas relacionada en las "Inversiones financieras" de la Memoria no coincide con su suma del Debe del "Balance de comprobación":
240.B Memoria. Inversiones financieras.	La suma del Saldo inicial, las Entradas o dotaciones y los Aumentos por transferencias o traspaso de otra cuenta de las siguientes cuentas relacionada en las "Inversiones financieras" de la Memoria no coincide con su suma del Debe del "Balance de comprobación":
240.C Memoria. Inversiones financieras.	La suma del Saldo inicial, las Entradas o dotaciones y los Aumentos por transferencias o traspaso de otra cuenta de las siguientes cuentas relacionada en las "Inversiones financieras" de la Memoria no coincide con su suma del Haber del "Balance de comprobación":
240.D Memoria. Inversiones financieras.	La suma del Saldo inicial, las Entradas o dotaciones y los Aumentos por transferencias o traspaso de otra cuenta de las siguientes cuentas relacionada en las "Inversiones financieras" de la Memoria no coincide con su suma del Haber del "Balance de comprobación":
240.E Memoria. Inversiones financieras.	La suma del Saldo inicial, las Entradas o dotaciones y los Aumentos por transferencias o traspaso de otra cuenta de las siguientes cuentas relacionada en las "Inversiones financieras" de la Memoria no coincide con su suma del Haber del "Balance de comprobación":
240.F Memoria. Inversiones financieras.	La suma del Saldo inicial, las Entradas o dotaciones y los Aumentos por transferencias o traspaso de otra cuenta de las siguientes cuentas relacionada en las "Inversiones financieras" de la Memoria no coincide con su suma del Haber del "Balance de comprobación":
241.A Memoria. Inversiones financieras.	La suma de las Salidas, bajas o reducciones y las Disminuciones por transferencias o traspaso a otra cuenta de las siguientes cuentas relacionada en las "Inversiones financieras" de la Memoria no coincide con su suma del Haber del "Balance de comprobación":

<u>NÚM. Y DENOMINACIÓN VALIDACIÓN</u>	<u>DESCRIPCIÓN</u>
241.B Memoria. Inversiones financieras.	La suma de las Salidas, bajas o reducciones y las Disminuciones por transferencias o traspaso a otra cuenta de las siguientes cuentas relacionada en las "Inversiones financieras" de la Memoria no coincide con su suma del Haber del "Balance de comprobación":
241.C Memoria. Inversiones financieras.	La suma de las Salidas, bajas o reducciones y las Disminuciones por transferencias o traspaso a otra cuenta de las siguientes cuentas relacionada en las "Inversiones financieras" de la Memoria no coincide con su suma del Debe del "Balance de comprobación":
241.D Memoria. Inversiones financieras.	La suma de las Salidas, bajas o reducciones y las Disminuciones por transferencias o traspaso a otra cuenta de las siguientes cuentas relacionada en las "Inversiones financieras" de la Memoria no coincide con su suma del Debe del "Balance de comprobación":
241.E Memoria. Inversiones financieras.	La suma de las Salidas, bajas o reducciones y las Disminuciones por transferencias o traspaso a otra cuenta de las siguientes cuentas relacionada en las "Inversiones financieras" de la Memoria no coincide con su suma del Debe del "Balance de comprobación":
241.F Memoria. Inversiones financieras.	La suma de las Salidas, bajas o reducciones y las Disminuciones por transferencias o traspaso a otra cuenta de las siguientes cuentas relacionada en las "Inversiones financieras" de la Memoria no coincide con su suma del Debe del "Balance de comprobación":
242. Memoria. Existencias.	El importe del Precio de adquisición o coste de producción de las siguientes cuentas relacionado en las "Existencias" de la Memoria no coincide con el saldo de las cuentas del grupo (3) Existencias, salvo las del subgrupo (39) Provisiones por depreciación de existencias, del "Balance de comprobación":
243. Memoria. Existencias.	El Importe de las siguientes cuentas relacionado en las "Existencias" de la Memoria no coincide con el saldo de las cuentas del subgrupo (39) Provisiones por depreciación de existencias del "Balance de comprobación":
244. Memoria. Existencias.	El total del Precio de adquisición o coste de producción de las "Existencias" de la Memoria no coincide con el importe del epígrafe C) I.1. Existencias. Existencias del Activo del "Balance".
245. Memoria. Existencias.	El total del Importe de la provisión por depreciación de "Existencias" de la Memoria no coincide con el saldo del epígrafe C) I.2. Existencias. Provisiones del Activo del "Balance".
246. Memoria. Tesorería.	El Saldo final de las siguientes cuentas relacionado en "Tesorería" de la Memoria no coincide con la suma del Saldo inicial y los Cobros, deducidos los Pagos:
247. Memoria. Tesorería.	El Saldo final total de "Tesorería" de la Memoria no coincide con el saldo del ejercicio actual del epígrafe C) III. Tesorería del Activo del "Balance".
248. Memoria. Tesorería.	El Saldo inicial total de "Tesorería" de la Memoria no coincide con el saldo del ejercicio anterior del epígrafe C) III. Tesorería del Activo del "Balance".
249. Memoria. Tesorería.	El Saldo final total de las siguientes cuentas relacionado en "Tesorería" de la Memoria no coincide con su saldo del "Balance de comprobación":
250. Memoria. Tesorería.	El Saldo inicial más los Cobros de las siguientes cuentas relacionado en "Tesorería" de la Memoria no coincide con su suma del Debe del "Balance de comprobación":
251. Memoria. Tesorería.	Los Pagos de las siguientes cuentas relacionados en "Tesorería" de la Memoria no coinciden con su suma del Haber del "Balance de comprobación":
252. Memoria. Fondos propios.	El Saldo final de las siguientes cuentas relacionado en los "Fondos propios" de la Memoria no coincide con la suma del Saldo inicial, las Entradas o dotaciones y los Aumentos por transferencias o traspaso de otra cuenta, deducidas las Salidas, bajas o reducciones y las Disminuciones por transferencias o traspaso a otra cuenta:
253. Memoria. Fondos propios.	El Saldo final total de los "Fondos propios" de la Memoria no coincide con el saldo del ejercicio actual del epígrafe A) Fondos propios del Pasivo del "Balance".
254. Memoria. Fondos propios.	El Saldo inicial total de las "Fondos propios" de la Memoria no coincide con el saldo del ejercicio anterior del epígrafe A) Fondos propios del Pasivo del "Balance".
255. Memoria. Fondos propios.	El importe del Saldo final en el cuadro de Fondos Propios de la Memoria, no coincide con el del saldo del mismo en el epígrafe A) del pasivo del Balance.
256. Memoria. Fondos propios.	La suma del Saldo inicial, las Entradas o dotaciones y los Aumentos por transferencias o traspaso de otra cuenta de alguna de las cuentas relacionadas en los "Fondos propios" de la Memoria no coincide con su suma del Haber del "Balance de comprobación".

<u>NÚM. Y DENOMINACIÓN VALIDACIÓN</u>	<u>DESCRIPCIÓN</u>
257. Memoria. Fondos propios.	La suma de las Salidas, bajas o reducciones y las Disminuciones por transferencias o traspaso a otra cuenta de alguna de las cuentas relacionadas en los "Fondos propios" de la Memoria no coincide con su suma del Debe del "Balance de comprobación".
258. Memoria. Información sobre el endeudamiento. Estado de la deuda. Capitales. Deudas en moneda nacional.	El Total pendiente a 1 de enero de las siguientes deudas relacionado en el "Estado de la deuda. Capitales. Deudas en moneda nacional" de la Memoria no coincide con la suma del Pendiente a 1 de enero a largo plazo y el Pendiente a 1 de enero a corto plazo:
259. Memoria. Información sobre el endeudamiento. Estado de la deuda. Capitales. Deudas en moneda nacional.	El Total pendiente a 31 de diciembre de las siguientes deudas relacionado en el "Estado de la deuda. Capitales. Deudas en moneda nacional" de la Memoria no coincide con la suma del Pendiente a 31 de diciembre a largo plazo y el Pendiente a 31 de diciembre a corto plazo:
260. Memoria. Información sobre el endeudamiento. Estado de la deuda. Capitales. Deudas en moneda nacional.	El Total pendiente a 31 de diciembre de las siguientes deudas relacionado en el "Estado de la deuda. Capitales. Deudas en moneda nacional" de la Memoria no coincide con el Total pendiente a 1 de enero más las Creaciones, deducidas las Amortizaciones y otras disminuciones:
261. Memoria. Información sobre el endeudamiento. Estado de la deuda. Capitales. Deudas en moneda nacional.	El Total pendiente a 31 de diciembre del "Estado de la deuda. Capitales. Deudas en moneda nacional" de la Memoria no coincide con la suma de los epígrafes del Pasivo del "Balance" [C. I. 1-2; C) II.1-2; D) I.1-2; D) II.1-2], salvo las cuentas (176) Intereses a largo plazo de deudas con entidades de crédito y (526) Intereses a corto plazo de deudas con entidades de crédito del "Balance de comprobación".
262. Memoria. Información sobre el endeudamiento. Estado de la deuda. Capitales. Deudas en moneda distinta del euro.	El Total pendiente a 1 de enero de las siguientes deudas relacionado en el "Estado de la deuda. Capitales. Deudas en moneda distinta del euro" de la Memoria no coincide con la suma del Pendiente a 1 de enero a largo plazo y el Pendiente a 1 de enero a corto plazo:
263. Memoria. Información sobre el endeudamiento. Estado de la deuda. Capitales. Deudas en moneda distinta del euro.	El Total pendiente a 31 de diciembre de las siguientes deudas relacionado en el "Estado de la deuda. Capitales. Deudas en moneda distinta del euro" de la Memoria no coincide con la suma del Pendiente a 31 de diciembre a largo plazo y el Pendiente a 31 de diciembre a corto plazo:
264. Memoria. Información sobre el endeudamiento. Estado de la deuda. Capitales. Deudas en moneda distinta del euro.	El Total pendiente a 31 de diciembre de las siguientes deudas relacionado en el "Estado de la deuda. Capitales. Deudas en moneda distinta del euro" de la Memoria no coincide con el Total pendiente a 1 de enero más las Creaciones, deducidas las Diferencias de cambio y las Amortizaciones y otras disminuciones:
265. Memoria. Información sobre el endeudamiento. Estado de la deuda. Capitales. Deudas en moneda distinta del euro.	El Total pendiente a 31 de diciembre del "Estado de la deuda. Capitales. Deudas en moneda distinta del euro" de la Memoria no coincide con la suma de los epígrafes del Pasivo del "Balance" [C. I. 4; C) II.3; D) I.4; D) II.3], salvo las cuentas (159) Intereses a largo plazo de empréstitos y otras emisiones análogas en moneda distinta del euro, (179) Intereses a largo plazo de deudas en moneda distinta del euro, (509) Intereses a corto plazo de empréstitos y otras emisiones análogas en moneda distinta del euro y (529) Intereses a corto plazo de deudas en moneda distinta del euro del "Balance de comprobación".
266. Memoria. Información sobre el endeudamiento. Estado de la deuda. Intereses explícitos. Deudas en moneda nacional.	El total de los Intereses devengados y no vencidos a largo y a corto plazo a 1 de enero del "Estado de la deuda. Intereses explícitos. Deudas en moneda nacional" de la Memoria, sumados los Intereses devengados en el ejercicio, deducidos los Intereses vencidos en el ejercicio y sumadas las Rectificaciones y traspasos no coincide con la suma de los Intereses explícitos devengados y no vencidos a 31 de diciembre a corto y a largo plazo.
267. Memoria. Información sobre el endeudamiento. Estado de la deuda. Intereses explícitos. Deudas en moneda distinta del euro.	El total de los Intereses devengados y no vencidos a largo y a corto plazo a 1 de enero del "Estado de la deuda. Intereses explícitos. Deudas en moneda distinta del euro" de la Memoria, sumados los Intereses devengados en el ejercicio, deducidos los Intereses vencidos en el ejercicio y sumadas las Rectificaciones y traspasos y las Diferencias de cambio no coincide con la suma de los Intereses explícitos devengados y no vencidos a 31 de diciembre a corto y a largo plazo.
268. Memoria. Información sobre el endeudamiento. Estado de la deuda. Intereses implícitos. Deudas en moneda nacional.	El Total intereses implícitos del "Estado de la deuda. Intereses implícitos. Deudas en moneda nacional" de la Memoria no coincide con la diferencia entre el Importe de reembolso y el Importe de emisión.
269. Memoria. Información sobre el endeudamiento. Estado de la deuda. Intereses implícitos. Deudas en moneda nacional.	El importe de los Intereses implícitos pendientes de devengo a 31 de diciembre del "Estado de la deuda. Intereses implícitos. Deudas en moneda nacional" de la Memoria no coincide con el Total intereses implícitos deducidas las Bajas y rectificaciones, los Intereses devengados en ejercicios anteriores y los Devengados en el ejercicio.
270. Memoria. Información sobre el endeudamiento. Estado de la deuda. Intereses implícitos. Deudas en moneda distinta del euro.	El Total intereses implícitos del "Estado de la deuda. Intereses implícitos. Deudas en moneda distinta del euro" de la Memoria no coincide con la diferencia entre el Importe de reembolso y el Importe de emisión.

<u>NÚM. Y DENOMINACIÓN VALIDACIÓN</u>	<u>DESCRIPCIÓN</u>
271. Memoria. Información sobre el endeudamiento. Estado de la deuda. Intereses implícitos. Deudas en moneda distinta del euro.	El importe de los Intereses implícitos pendientes de devengo a 31 de diciembre del "Estado de la deuda. Intereses implícitos. Deudas en moneda distinta del euro" de la Memoria no coincide con la suma del Total intereses implícitos deducidas las Bajas y rectificaciones, los Intereses devengados en ejercicios anteriores y los Devengados en el ejercicio.
272. Memoria. Información sobre el endeudamiento. Resultado de las operaciones de intercambio financiero de divisas.	El total del Resultado acumulado del "Resultado de las operaciones de intercambio financiero de divisas" de la Memoria no coincide con los Intereses devengados: acreedor, deducidos los Intereses devengados: deudor, más/menos las Diferencias de cambio devengadas, más/menos los Resultados de cancelación anticipada, deducidos los Gastos de formalización.
273. Memoria. Información sobre el endeudamiento. Resultado de las operaciones de intercambio financiero de intereses.	El total del Resultado acumulado del "Resultado de las operaciones de intercambio financiero de intereses" de la Memoria no coincide con los Intereses devengados: acreedor deducidos los Intereses devengados: deudor, más/menos las Diferencias de cambio devengadas, más/menos los Resultados de cancelación anticipada, deducidos los Gastos de formalización.
274. Memoria. Información sobre el endeudamiento. Avales concedidos.	El importe de los Avales a 31 de diciembre de los "Avales concedidos" de la Memoria no coincide con la suma de los Avales a 1 de enero y los Avales concedidos en el ejercicio, deducidos los Avales cancelados en el ejercicio.
275. Memoria. Información de las operaciones por administración de recursos por cuenta de otros entes públicos. Desarrollo del proceso de gestión de los recursos administrados.	El total de los Derechos pendientes de cobro de la "Información de las operaciones por administración de recursos por cuenta de otros entes públicos. Desarrollo del proceso de gestión de los recursos administrados" de la Memoria no coincide con la suma del Saldo inicial de derechos pendientes de cobro y los Derechos reconocidos en el ejercicio, deducidos los Derechos anulados, la Recaudación líquida y los Derechos cancelados.
276. Memoria. Información de las operaciones por administración de recursos por cuenta de otros entes públicos. Desarrollo del proceso de gestión de los recursos administrados.	El importe de la Recaudación líquida de la "Información de las operaciones por administración de recursos por cuenta de otros entes públicos. Desarrollo del proceso de gestión de los recursos administrados" de la Memoria no coincide con la diferencia entre la Recaudación bruta y las Devoluciones.
277. Memoria. Información de las operaciones por administración de recursos por cuenta de otros entes públicos. Desarrollo del proceso de gestión de los recursos administrados.	El importe de los Derechos pendientes de cobro de la "Información de las operaciones por administración de recursos por cuenta de otros entes públicos. Desarrollo del proceso de gestión de los recursos administrados" de la Memoria no coincide con el saldo de la cuenta (450) Deudores por derechos reconocidos de recursos de otros entes públicos deducido el haber de las cuentas (4510) y (4513) Derechos anulados por recursos de otros entes públicos y (458) Derechos cancelados por recursos de otros entes públicos del "Balance de comprobación".
278. Memoria. Información de las operaciones por administración de recursos por cuenta de otros entes públicos. Balance de comprobación.	El saldo de la cuenta (450) Deudores por derechos reconocidos de recursos de otros entes públicos deducido el haber de las cuentas (4510) y (4513) Derechos anulados por recursos por cuenta de otros entes públicos y (458) Derechos cancelados por recursos de otros entes públicos no coincide con el saldo de la cuenta (452) Entes públicos, por derechos a cobrar del "Balance de comprobación".
279. Memoria. Información de las operaciones por administración de recursos por cuenta de otros entes públicos. Desarrollo de las devoluciones de recursos de otros entes públicos.	El importe del Total devoluciones reconocidas de la "Información de las operaciones por administración de recursos por cuenta de otros entes públicos. Desarrollo de las devoluciones de recursos de otros entes públicos" de la Memoria no coincide con suma del Saldo inicial de las devoluciones reconocidas pendientes de pago, las Modificaciones al saldo inicial y las Devoluciones reconocidas en el ejercicio.
280. Memoria. Información de las operaciones por administración de recursos por cuenta de otros entes públicos. Desarrollo de las devoluciones de recursos de otros entes públicos.	El total de las Devoluciones pendiente de pago a 31 de diciembre de la "Información de las operaciones por administración de recursos por cuenta de otros entes públicos. Desarrollo de las devoluciones de recursos de otros entes públicos" de la Memoria no coincide con la diferencia de las Devoluciones reconocidas total y las Devoluciones efectuadas en el ejercicio.
281. Memoria. Información de las operaciones por administración de recursos por cuenta de otros entes públicos. Balance de comprobación.	El saldo de la cuenta (455) Entes públicos, por devolución de ingresos pendiente de pago no coincide con el saldo de la cuenta (457) Acreedores por devolución de ingresos por recursos de otros entes públicos del "Balance de comprobación".
282. Memoria. Información de las operaciones por administración de recursos por cuenta de otros entes públicos. Desarrollo de las devoluciones de recursos de otros entes públicos.	El importe de las Devoluciones pendientes de pago a 31 de diciembre de la "Información de las operaciones por administración de recursos por cuenta de otros entes públicos. Desarrollo de las devoluciones de recursos de otros entes públicos" de la Memoria no coincide con el saldo de la cuenta (457) Acreedores por devolución de ingresos por recursos de otros entes públicos del "Balance de comprobación".
283. Memoria. Información de las operaciones por administración de recursos por cuenta de otros entes públicos. Obligaciones derivadas de la gestión.	El importe del Total pendiente de pago de la "Información de las operaciones por administración de recursos por cuenta de otros entes públicos. Obligaciones derivadas de la gestión" de la Memoria no coincide con la suma del Saldo inicial pendiente de pago, las Modificaciones al saldo inicial pendiente de pago y la Recaudación líquida pendiente de pago, deducidos los Reintegros pendientes de pago.

<u>NÚM. Y DENOMINACIÓN VALIDACIÓN</u>	<u>DESCRIPCIÓN</u>
284. Memoria. Información de las operaciones por administración de recursos por cuenta de otros entes públicos. Obligaciones derivadas de la gestión.	El importe de las Obligaciones pendientes de pago a 31 de diciembre de la "Información de las operaciones por administración de recursos por cuenta de otros entes públicos. Obligaciones derivadas de la gestión" de la Memoria no coincide con el Pendiente de pago total deducidos los Pagos realizados.
285. Memoria. Información de las operaciones por administración de recursos por cuenta de otros entes públicos. Obligaciones derivadas de la gestión.	El importe de las Obligaciones pendientes de pago a 31 de diciembre de la "Información de las operaciones por administración de recursos por cuenta de otros entes públicos. Obligaciones derivadas de la gestión" de la Memoria no coincide con el saldo de la cuenta (453) Entes públicos, por ingresos pendientes de liquidar del "Balance de comprobación".
286. Memoria. Información de las operaciones por administración de recursos por cuenta de otros entes públicos. Cuentas corrientes con otros entes públicos.	El importe del Total cargo de la "Información de las operaciones por administración de recursos por cuenta de otros entes públicos. Cuentas corrientes con otros entes públicos" de la Memoria no coincide con la suma del Saldo inicial deudor y los Pagos.
287. Memoria. Información de las operaciones por administración de recursos por cuenta de otros entes públicos. Cuentas corrientes con otros entes públicos.	El importe del Total data de la "Información de las operaciones por administración de recursos por cuenta de otros entes públicos. Cuentas corrientes con otros entes públicos" de la Memoria no coincide con la suma del Saldo inicial acreedor y los Ingresos.
288. Memoria. Información de las operaciones por administración de recursos por cuenta de otros entes públicos. Cuentas corrientes con otros entes públicos.	El importe del Saldo a 31 de diciembre de la "Información de las operaciones por administración de recursos por cuenta de otros entes públicos. Cuentas corrientes con otros entes públicos" de la Memoria no coincide con el saldo de la cuenta (456) Entes públicos, c/c efectivo del "Balance de comprobación".
289. Memoria. Información de las operaciones no presupuestarias de tesorería. Deudores.	El Total deudores de la "Información de las operaciones no presupuestarias de tesorería. Deudores" de la Memoria no coincide con la suma del Saldo a 1 de enero, las Modificaciones al saldo inicial y los Cargos realizados en el ejercicio.
290. Memoria. Información de las operaciones no presupuestarias de tesorería. Acreedores.	El Total acreedores de la "Información de las operaciones no presupuestarias de tesorería. Acreedores" de la Memoria no coincide con la suma del Saldo a 1 de enero, las Modificaciones al saldo inicial y los Abonos realizados en el ejercicio.
291. Memoria. Información de las operaciones no presupuestarias de tesorería. Deudores.	El importe de los Deudores pendientes de cobro a 31 de diciembre de la "Información de las operaciones no presupuestarias de tesorería. Deudores" de la Memoria no coincide con la diferencia entre el Total deudores y los Abonos realizados en el ejercicio.
292. Memoria. Información de las operaciones no presupuestarias de tesorería. Acreedores.	El importe de los Acreedores pendientes de pago a 31 de diciembre de la "Información de las operaciones no presupuestarias de tesorería. Acreedores" de la Memoria no coincide con la diferencia entre el Total acreedores y los Cargos realizados en el ejercicio.
293. Memoria. Información de las operaciones no presupuestarias de tesorería. Partidas pendientes de aplicación. Cobros.	El Total cobros pendientes de aplicación de la "Información de las operaciones no presupuestarias de tesorería. Partidas pendientes de aplicación. Cobros" de la Memoria no coincide con la suma de los Cobros pendientes de aplicación a 1 de enero, las Modificaciones al saldo inicial y los Cobros realizados en el ejercicio.
294. Memoria. Información de las operaciones no presupuestarias de tesorería. Partidas pendientes de aplicación. Cobros.	El importe de los Cobros pendientes de aplicación a 31 de diciembre de la "Información de las operaciones no presupuestarias de tesorería. Partidas pendientes de aplicación. Cobros" de la Memoria no coincide con la diferencia entre el Total cobros pendientes de aplicación y los Cobros aplicados en el ejercicio.
295. Memoria. Información de las operaciones no presupuestarias de tesorería. Partidas pendientes de aplicación. Cobros.	El importe de los Cobros pendientes de aplicación a 31 de diciembre de la "Información de las operaciones no presupuestarias de tesorería. Partidas pendientes de aplicación. Cobros" de la Memoria no coincide con la suma del saldo de la cuenta (554) Cobros pendientes de aplicación y (559) Otras partidas pendientes de aplicación del "Balance de comprobación".
296. Memoria. Información de las operaciones no presupuestarias de tesorería. Partidas pendientes de aplicación. Pagos.	El Total pagos pendientes de aplicación de la "Información de las operaciones no presupuestarias de tesorería. Partidas pendientes de aplicación. Pagos" de la Memoria no coincide con la suma de los Pagos pendientes de aplicación a 1 de enero, las Modificaciones al saldo inicial y los Pagos realizados en el ejercicio.
297. Memoria. Información de las operaciones no presupuestarias de tesorería. Partidas pendientes de aplicación. Pagos.	El importe de los Pagos pendientes de aplicación a 31 de diciembre de la "Información de las operaciones no presupuestarias de tesorería. Partidas pendientes de aplicación. Pagos" de la Memoria no coincide con la diferencia entre el Total pagos pendientes de aplicación y los Pagos aplicados en el ejercicio.
298. Memoria. Información de las operaciones no presupuestarias de tesorería. Partidas pendientes de aplicación. Pagos.	El importe de los Pagos pendientes de aplicación a 31 de diciembre de la "Información de las operaciones no presupuestarias de tesorería. Partidas pendientes de aplicación. Pagos" de la Memoria no coincide con el saldo de la cuenta (555) Pagos pendientes de aplicación del "Balance de comprobación".

<u>NÚM. Y DENOMINACIÓN VALIDACIÓN</u>	<u>DESCRIPCIÓN</u>
299. Memoria. Información sobre valores recibidos en depósito.	El Total depósitos recibidos de la "Información sobre valores recibidos en depósito" de la Memoria no coincide con la suma del Saldo a 1 de enero, las Modificaciones al saldo inicial y los Depósitos recibidos en el ejercicio.
300. Memoria. Información sobre valores recibidos en depósito.	El importe de los Depósitos pendientes de devolución a 31 de diciembre de la "Información sobre valores recibidos en depósito" de la Memoria no coincide con la diferencia entre el Total depósitos recibidos y los Depósitos cancelados.
301. Memoria. Cuadro de financiación. Fondos aplicados.	El importe del epígrafe 1. Recursos aplicados en operaciones de gestión del "Cuadro de financiación. Fondos aplicados" de la Memoria no coincide con la suma de los subconceptos en los que se desglosa.
302. Memoria. Cuadro de financiación. Fondos aplicados.	El importe del epígrafe 4. Adquisiciones y otras altas de inmovilizado del "Cuadro de financiación. Fondos aplicados" de la Memoria no coincide con la suma de los subconceptos en los que se desglosa.
303. Memoria. Cuadro de financiación. Fondos aplicados.	El importe del epígrafe 5. Disminuciones directas de patrimonio del "Cuadro de financiación. Fondos aplicados" de la Memoria no coincide con la suma de los subconceptos en los que se desglosa.
304. Memoria. Cuadro de financiación. Fondos aplicados.	El importe del epígrafe 6. Cancelación o traspaso a corto plazo de deudas a largo plazo del "Cuadro de financiación. Fondos aplicados" de la Memoria no coincide con la suma de los subconceptos en los que se desglosa.
305. Memoria. Cuadro de financiación. Fondos aplicados.	El importe del Total aplicaciones del "Cuadro de financiación. Fondos aplicados" de la Memoria no coincide con la suma de los epígrafes en los que se desglosa.
306. Memoria. Cuadro de financiación. Fondos obtenidos.	El importe del epígrafe 1. Recursos procedentes de operaciones de gestión del "Cuadro de financiación. Fondos obtenidos" de la Memoria no coincide con la suma de los subconceptos en los que se desglosa.
307. Memoria. Cuadro de financiación. Fondos obtenidos.	El importe del epígrafe 3. Incrementos directos de patrimonio del "Cuadro de financiación. Fondos obtenidos" de la Memoria no coincide con la suma de los subconceptos en los que se desglosa.
308. Memoria. Cuadro de financiación. Fondos obtenidos.	El importe del epígrafe 4. Deudas a largo plazo del "Cuadro de financiación. Fondos obtenidos" de la Memoria no coincide con la suma de los subconceptos en los que se desglosa.
309. Memoria. Cuadro de financiación. Fondos obtenidos.	El importe del epígrafe 5. Enajenaciones y otras bajas de inmovilizado del "Cuadro de financiación. Fondos obtenidos" de la Memoria no coincide con la suma de los subconceptos en los que se desglosa.
310. Memoria. Cuadro de financiación. Fondos obtenidos.	El importe del Total orígenes del "Cuadro de financiación. Fondos obtenidos" de la Memoria no coincide con la suma de los epígrafes en los que se desglosa.
311. Memoria. Cuadro de financiación. Fondos aplicados/ Fondos obtenidos.	El Total orígenes menos el Total aplicaciones del "Cuadro de financiación" de la Memoria no coincide con el total de la Variación del capital circulante.
312. Memoria. Información presupuestaria. Ejercicio corriente. Presupuesto de gastos. Modificaciones de crédito.	El Total modificaciones de las "Modificaciones de crédito" de la Memoria no coincide con la suma de cada una las modificaciones relacionadas.
313. Memoria. Información presupuestaria. Ejercicio corriente. Presupuesto de gastos. Modificaciones de crédito.	El Total modificaciones de las "Modificaciones de crédito" de la Memoria no coincide el total de las Modificaciones de crédito de la "Liquidación del presupuesto de gastos".
314. Memoria. Información presupuestaria. Ejercicio corriente. Presupuesto de gastos. Remanentes de crédito.	La suma de los Remantes de crédito comprometidos, incorporables y no incorporables, y los Remantes de crédito no comprometidos, incorporables y no incorporables, de los "Remanentes de crédito" de la Memoria no coincide con el total de los Remanentes de crédito de la "Liquidación del presupuesto de gastos".
315. Memoria. Información presupuestaria. Ejercicio corriente. Presupuesto de gastos. Ejecución de proyectos de gasto.	El Total obligaciones reconocidas de los siguientes proyectos de gasto relacionado en la "Ejecución de proyectos de gasto" de la Memoria no coincide con la suma de las Obligaciones reconocidas a 1 de enero y las Obligaciones reconocidas en el ejercicio.
316. Memoria. Información presupuestaria. Ejercicio corriente. Presupuesto de gastos. Ejecución de proyectos de gasto.	El Gasto pendiente de realizar de los siguientes proyectos de gasto relacionado en la "Ejecución de proyectos de gasto" de la Memoria no coincide con la diferencia entre el Gasto previsto y el Total obligaciones reconocidas.
317. Memoria. Información presupuestaria. Ejercicio corriente. Presupuesto de gastos. Acreedores por operaciones pendientes de aplicar a presupuesto.	El total del Importe de los "Acreedores por operaciones pendientes de aplicar a presupuesto" de la Memoria no coincide con la suma del Haber de la cuenta (413) Acreedores por operaciones pendientes de aplicar a presupuesto del "Balance de comprobación".

<u>NÚM. Y DENOMINACIÓN VALIDACIÓN</u>	<u>DESCRIPCIÓN</u>
318. Memoria. Información presupuestaria. Presupuesto de ingresos. Proceso de gestión: Derechos anulados.	El Total derechos anulados del "Proceso de gestión: Derechos anulados" de la Memoria no coincide con la suma de la Anulación de liquidaciones, el Aplazamiento y fraccionamiento y la Devolución de ingresos.
319. Memoria. Información presupuestaria. Presupuesto de ingresos. Proceso de gestión: Derechos anulados.	El Total derechos anulados del "Proceso de gestión: Derechos anulados" de la Memoria no coincide con el total de los Derechos anulados de la "Liquidación del presupuesto de ingresos".
320. Memoria. Información presupuestaria. Presupuesto de ingresos. Proceso de gestión: Derechos cancelados.	El Total derechos cancelados del "Proceso de gestión: Derechos cancelados" de la Memoria no coincide con la suma de los Cobros en especie, las Insolvencias y Otras causas.
321. Memoria. Información presupuestaria. Presupuesto de ingresos. Proceso de gestión: Derechos cancelados.	El Total derechos cancelados del "Proceso de gestión: Derechos cancelados" de la Memoria no coincide con los Derechos cancelados de la "Liquidación del presupuesto de ingresos".
322. Memoria. Información presupuestaria. Presupuesto de ingresos. Proceso de gestión: Recaudación neta.	El total de la Recaudación neta del "Proceso de gestión: Recaudación neta" de la Memoria no coincide con la diferencia entre la Recaudación total y las Devoluciones de ingresos.
323. Memoria. Información presupuestaria. Presupuesto de ingresos. Proceso de gestión: Recaudación neta.	El total de la Recaudación neta del "Proceso de gestión: Recaudación neta" de la Memoria no coincide con la Recaudación neta de la "Liquidación del presupuesto de ingresos".
324. Memoria. Información presupuestaria. Presupuesto de ingresos. Devoluciones de ingresos.	El Total devoluciones reconocidas de las "Devoluciones de ingresos" de la Memoria no coincide con la suma de los Pendientes de pago a 1 de enero, las Modificaciones al saldo inicial y anulaciones y las Reconocidas en el ejercicio.
325. Memoria. Información presupuestaria. Presupuesto de ingresos. Devoluciones de ingresos.	El importe de las Devoluciones pendiente de pago a 31 de diciembre de las "Devoluciones de ingresos" de la Memoria no coincide con el Total devoluciones reconocidas deducidas las Prescripciones y las Pagadas en el ejercicio.
326. Memoria. Información presupuestaria. Presupuesto de ingresos. Devoluciones de ingresos.	El total de las Devoluciones pagadas en el ejercicio de las "Devoluciones de ingresos" de la Memoria no coincide con la suma del Haber de la cuenta (433.9) Derechos anulados por devolución de ingresos del "Balance de comprobación".
327. Memoria. Información presupuestaria. Presupuesto de ingresos. Devoluciones de ingresos.	El total Pendiente de pago a 1 de enero de las "Devoluciones de ingresos" de la Memoria más / menos las Modificaciones al saldo inicial y anulaciones, más las Devoluciones reconocidas en el ejercicio no coincide con la suma del Haber de la cuenta (408) Acreedores por devolución de ingresos del "Balance de comprobación".
328. Memoria. Información presupuestaria. Presupuesto de ingresos. Devoluciones de ingresos.	El total Pendientes de pago a 31 de diciembre de las "Devoluciones de ingresos" de la Memoria no coincide con el saldo de la cuenta (408) Acreedores por devolución de ingresos del "Balance de comprobación"
329. Memoria. Información presupuestaria. Presupuesto de ingresos. Compromisos de ingreso.	El importe del Total compromisos concertados de los "Compromisos de ingreso" de la Memoria no coincide la suma de los Compromisos concertados incorporados de presupuestos cerrados y los Compromisos concertados en el ejercicio.
330. Memoria. Información presupuestaria. Presupuesto de ingresos. Compromisos de ingreso.	El importe de los Compromisos pendientes de realizar a 31 de diciembre de los "Compromisos de ingreso" de la Memoria no coincide con la diferencia entre el Total compromisos concertados y los Compromisos realizados.
331. Memoria. Información presupuestaria. Ejercicios cerrados. Obligaciones de presupuestos cerrados.	El Total obligaciones de los siguientes años presupuestarios relacionado en las "Obligaciones de presupuestos cerrados" de la Memoria , no coincide con la suma de las Obligaciones pendientes de pago a 1 de enero, las Modificaciones al saldo inicial y anulaciones:
332. Memoria. Información presupuestaria. Ejercicios cerrados. Obligaciones de presupuestos cerrados.	El importe de las Obligaciones pendientes de pago a 31 de diciembre de los siguientes años presupuestarios relacionado en las "Obligaciones de presupuestos cerrados" de la Memoria no coincide con el Total de obligaciones deducidas las Prescripciones y los Pagos realizados:
333. Memoria. Información presupuestaria. Ejercicios cerrados. Obligaciones de presupuestos cerrados.	El importe de Obligaciones pendientes de pago a 31 de diciembre de las "Obligaciones de presupuestos cerrados" de la Memoria no coincide con el saldo de la cuenta (401) Acreedores por obligaciones reconocidas. Presupuestos de gastos cerrados del "Balance de comprobación".
334. Memoria. Información presupuestaria. Ejercicios cerrados. Derechos a cobrar de presupuestos cerrados. Derechos anulados.	El Total derechos anulados de los siguientes años presupuestarios relacionado en los "Derechos a cobrar de presupuestos cerrados. Derechos anulados" de la Memoria no coincide con la suma de los Derechos anulados por anulación de liquidaciones y los Derechos anulados por aplazamiento y fraccionamiento:
335. Memoria. Información presupuestaria. Ejercicios cerrados. Derechos a cobrar de presupuestos cerrados. Derechos extinguidos.	El Total derechos cancelados de los siguientes años presupuestarios relacionado en los "Derechos a cobrar de presupuestos cerrados. Derechos extinguidos" de la Memoria no coincide con la suma de los Derechos cancelados por Cobros en especie, por Insolvencias, por Prescripciones y por Otras causas:

<u>NÚM. Y DENOMINACIÓN VALIDACIÓN</u>	<u>DESCRIPCIÓN</u>
336. Memoria. Información presupuestaria. Ejercicios cerrados. Derechos a cobrar de presupuestos cerrados.	El importe de los Derechos pendientes de cobro a 31 de diciembre de los siguientes años presupuestarios relacionado en "Derechos a cobrar de presupuestos cerrados. Derechos extinguidos" de la Memoria, no coincide con los Derechos pendientes de cobro a 1 de enero de "Derechos a cobrar de presupuestos cerrados. Derechos anulados" de la Memoria, deducidas las Modificaciones al saldo inicial del "Derechos a cobrar de presupuestos cerrados. Derechos anulados", el Total derechos anulados de "Derechos a cobrar de presupuestos cerrados. Derechos anulados", el Total derechos cancelados y la Recaudación del "Derechos a cobrar de presupuestos cerrados. Derechos extinguidos":
337. Memoria. Información presupuestaria. Ejercicios cerrados. Derechos a cobrar de presupuestos cerrados. Derechos extinguidos.	El importe de los Derechos pendientes de cobro a 31 de diciembre de los "Derechos a cobrar de presupuestos cerrados. Derechos extinguidos" de la Memoria no coincide con el saldo de la cuenta (431) Deudores por derechos reconocidos. Presupuestos de ingresos cerrados del "Balance de comprobación", deducida la suma del Haber de las cuentas (434) Derechos anulados de presupuestos cerrados y (439) Derechos cancelados de presupuestos cerrados.
338. Memoria. Información presupuestaria. Ejercicios cerrados. Variación de resultados presupuestarios de ejercicios anteriores.	El importe de la Variación de resultados presupuestarios de ejercicios anteriores de la "Variación de resultados presupuestarios de ejercicio anteriores" de la Memoria no coincide con la diferencia entre el Total variación: derechos menos el Total variación: obligaciones.
339. Memoria. Información presupuestaria. Ejercicios cerrados. Variación de resultados presupuestarios de ejercicios anteriores.	El importe de las Operaciones no financieras de la "Variación de resultados presupuestarios de ejercicio anteriores" de la Memoria no coincide con la suma de las Operaciones corrientes y Otras operaciones no financieras.
340. Memoria. Información presupuestaria. Ejercicios cerrados. Variación de resultados presupuestarios de ejercicios anteriores.	El total de la Variación de resultados presupuestarios de ejercicios anteriores de la "Variación de resultados presupuestarios de ejercicio anteriores" de la Memoria no coincide con la suma de las Operaciones no financieras, los Activos financieros y los Pasivos financieros.
341. Memoria. Información presupuestaria. Ejercicios cerrados. Variación de resultados presupuestarios de ejercicios anteriores.	El importe del Total variación: derechos de la "Variación de resultados presupuestarios de ejercicio anteriores" de la Memoria no coincide con la suma de las Modificaciones al saldo inicial y el Total derechos anulados de los "Derechos a cobrar de presupuestos cerrados. Derechos anulados" de la Memoria y el Total derechos cancelados de "Derechos a cobrar de presupuestos cerrados. Derechos extinguidos" de la Memoria.
342. Memoria. Información presupuestaria. Ejercicios cerrados. Variación de resultados presupuestarios de ejercicios anteriores.	El importe del Total variación: obligaciones de la "Variación de resultados presupuestarios de ejercicio anteriores" de la Memoria no coincide con la suma de las Modificaciones al saldo inicial y anulaciones y las Prescripciones de las "Obligaciones de presupuestos cerrados" de la Memoria.
343. Memoria. Información presupuestaria. Gastos con financiación afectada. Información de cada unidad de gasto.	El total de las Desviaciones de financiación del ejercicio de alguno de los agentes relacionados en los "Gastos con financiación afectada. Información de cada unidad de gasto. D) Desviaciones de financiación por agentes" de la Memoria no coincide con la diferencia entre los Derechos reconocidos por ingresos afectados del ejercicio corriente y el producto del Coeficiente de financiación por las Obligaciones reconocidas del ejercicio de los "Gastos con financiación afectada. Información de cada unidad de gasto. B) Gestión del gasto" de la Memoria.
344. Memoria. Información presupuestaria. Gastos con financiación afectada. Información de cada unidad de gasto.	El total de las Desviaciones de financiación acumuladas de alguno de los agentes relacionados en los "Gastos con financiación afectada. Información de cada unidad de gasto. D) Desviaciones de financiación por agentes" de la Memoria no coincide con la diferencia entre el Total derechos reconocidos por ingresos afectados y el producto del Coeficiente de financiación por el Total obligaciones reconocidas de los "Gastos con financiación afectada. Información de cada unidad de gasto. B) Gestión del gasto" de la Memoria.
345. Memoria. Información presupuestaria. Gastos con financiación afectada. Desviaciones de financiación.	El total de las Desviaciones de financiación del ejercicio positivas de los "Gastos con financiación afectada. Desviaciones de financiación" de la Memoria no coincide la suma de las Desviaciones de financiación del ejercicio con signo positivo de los "Gastos con financiación afectada. Información de cada unidad de gasto. D) Desviaciones de financiación por agentes" de la Memoria.
346. Memoria. Información presupuestaria. Gastos con financiación afectada. Desviaciones de financiación.	El total de las Desviaciones de financiación del ejercicio negativas de los "Gastos con financiación afectada. Desviaciones de financiación" de la Memoria no coincide la suma de las Desviaciones de financiación del ejercicio con signo negativo de los "Gastos con financiación afectada. Información de cada unidad de gasto. D) Desviaciones de financiación por agentes" de la Memoria.

<u>NÚM. Y DENOMINACIÓN VALIDACIÓN</u>	<u>DESCRIPCIÓN</u>
347. Memoria. Información presupuestaria. Gastos con financiación afectada. Desviaciones de financiación.	El total de las Desviaciones de financiación acumuladas positivas de los "Gastos con financiación afectada. Desviaciones de financiación" de la Memoria no coincide la suma de las Desviaciones financiación acumuladas con signo positivo de los "Gastos con financiación afectada. Información de cada unidad de gasto. D) Desviaciones de financiación por agentes" de la Memoria.
348. Memoria. Información presupuestaria. Gastos con financiación afectada. Desviaciones de financiación.	El total de las Desviaciones de financiación acumuladas negativas de los "Gastos con financiación afectada. Desviaciones de financiación" de la Memoria no coincide la suma de las Desviaciones de financiación acumuladas con signo negativo de los "Gastos con financiación afectada. Información de cada unidad de gasto. D) Desviaciones de financiación por agentes" de la Memoria.
349. Memoria. Información presupuestaria. Remanente de tesorería.	El importe de los Derechos pendientes de cobro del "Remanente de tesorería" de la Memoria no coincide con la suma de los Derechos pendientes de cobro del presupuesto corriente, los Derechos pendiente de cobro de presupuestos cerrados y los Derechos pendientes de cobro de operaciones no presupuestarias, deducidos los Cobros realizados pendientes de aplicación definitiva.
350. Memoria. Información presupuestaria. Remanente de tesorería.	El importe de las Obligaciones pendientes de pago del "Remanente de tesorería" de la Memoria no coincide con la suma de las Obligaciones pendientes de pago del presupuesto corriente, las Obligaciones pendiente de pago de presupuestos cerrados y las Obligaciones pendientes de pago de operaciones no presupuestarias, deducidos los Pagos realizados pendientes de aplicación definitiva.
351. Memoria. Información presupuestaria. Remanente de tesorería.	El importe del Remanente de tesorería total del "Remanente de tesorería" de la Memoria no coincide con la suma de los Fondos líquidos y los Derechos pendientes de cobro, deducidas las Obligaciones pendientes de pago.
352. Memoria. Información presupuestaria. Remanente de tesorería.	El importe del Remanente de tesorería para gastos generales del "Remanente de tesorería" de la Memoria no coincide con el Remanente de tesorería total deducidos los Saldos de dudoso cobro y el Exceso de financiación afectada.
353. Memoria. Información presupuestaria. Remanente de tesorería.	El importe de los Fondos líquidos del "Remanente de tesorería" de la Memoria no coincide con la suma de las cuentas (570), (571), (573), (574.1), (575.1), (575.9), (577) y (578) que forman parte del subgrupo (57) Tesorería del "Balance de comprobación".
3 54. Memoria. Información presupuestaria. Remanente de tesorería.	El importe de los Derechos pendientes de cobro del presupuesto corriente del "Remanente de tesorería" de la Memoria no coincide con el total de los Derechos pendientes de cobro a 31 de diciembre de la "Liquidación del presupuesto de ingresos".
355. Memoria. Información presupuestaria. Remanente de tesorería.	El importe de los Derechos pendientes de cobro de presupuestos cerrados del "Remanente de tesorería" de la Memoria no coincide con el total de los Derechos pendientes de cobro a 31 de diciembre de los "Derechos a cobrar de presupuestos cerrados" de la Memoria.
356. Memoria. Información presupuestaria. Remanente de tesorería.	El importe de los Derechos pendientes de cobro de operaciones no presupuestarias del "Remanente de tesorería" de la Memoria no coincide con la suma de las cuentas (260), (265), (440), (442), (449), (456), (470), (471), (472) y (565) y (566) del "Balance de comprobación".
357. Memoria. Información presupuestaria. Remanente de tesorería.	El importe de los Cobros realizados pendientes de aplicación definitiva del "Remanente de tesorería" de la Memoria no coincide con la suma de las cuentas (554) Cobros pendientes de aplicación y (559) Otras partidas pendiente de aplicación del "Balance de comprobación".
358. Memoria. Información presupuestaria. Remanente de tesorería.	El importe de las Obligaciones pendientes de pago del presupuesto corriente del "Remanente de tesorería" de la Memoria no coincide con las Obligaciones pendientes de pago a 31 de diciembre de la "Liquidación del presupuesto de gastos".
359. Memoria. Información presupuestaria. Remanente de tesorería.	El importe de las Obligaciones pendientes de pago de presupuestos cerrados del "Remanente de tesorería" de la Memoria no coinciden con las Obligaciones pendientes de pago a 31 de diciembre de las "Obligaciones de presupuestos cerrados" de la Memoria.
360. Memoria. Información presupuestaria. Remanente de tesorería.	El importe de las Obligaciones pendientes de pago de operaciones no presupuestarias del "Remanente de tesorería" de la Memoria no coincide con la suma de las cuentas (180), (185), (410), (414), (419), (453), (475), (476), (477), (502), (507), (522), (525), (560) y (561) del "Balance de comprobación".
361. Memoria. Información presupuestaria. Remanente de tesorería.	El importe de los Pagos realizados pendientes de aplicación definitiva del "Remanente de tesorería" de la Memoria no coincide con la suma de las cuentas (555) Pagos pendientes de aplicación y (558.1) Provisiones de fondos para anticipos de caja fija pendientes de justificación del "Balance de comprobación".

<u>NÚM. Y DENOMINACIÓN VALIDACIÓN</u>	<u>DESCRIPCIÓN</u>
362. Memoria. Información presupuestaria. Remanente de tesorería.	El importe del Exceso de financiación afectada del "Remanente de tesorería" de la Memoria no coincide con el total de las Desviaciones de financiación acumuladas positivas de los "Gastos con financiación afectada. Desviaciones de financiación" de la Memoria.
363. Memoria. Información presupuestaria. Remanente de tesorería.	El importe de los Saldos de dudoso cobro del "Remanente de tesorería" de la Memoria es inferior al saldo de la cuenta (490) Provisión para insolvencia del "Balance de comprobación".
364. Contenido de las cuentas anuales. Balance	El Balance contiene todos los campos en blanco o a cero
365. Contenido de las cuentas anuales. Resultado Económico Patrimonial	La Cuenta del resultado económico patrimonial contiene todos los campos en blanco o a cero
366. Contenido de las cuentas anuales. Liquidación de Presupuesto de Gastos	La Liquidación del presupuesto de gastos contiene todos los campos en blanco o a cero
367. Contenido de las cuentas anuales. Liquidación de Presupuesto de Ingresos	La Liquidación del presupuesto de ingresos contiene todos los campos en blanco o a cero
368. Contenido de las cuentas anuales. Resultado Presupuestario	El estado del Resultado presupuestario contiene todos los campos en blanco o a cero
369. Contenido de las cuentas anuales. Memoria	El estado 5.a) de la Memoria contiene todos sus campos en blanco o a cero
370. Contenido de las cuentas anuales. Memoria	El estado 5.b) de la Memoria contiene todos sus campos en blanco o a cero
371. Contenido de las cuentas anuales. Memoria	El estado 6) de la Memoria contiene todos sus campos en blanco o a cero
372. Contenido de las cuentas anuales. Memoria	El estado 7.a) de la Memoria contiene todos sus campos en blanco o a cero
373. Contenido de las cuentas anuales. Memoria	El estado 7.b) de la Memoria contiene todos sus campos en blanco o a cero
374. Contenido de las cuentas anuales. Memoria	El estado 7.c) de la Memoria contiene todos sus campos en blanco o a cero
375. Contenido de las cuentas anuales. Memoria	El estado 7.d) de la Memoria contiene todos sus campos en blanco o a cero
376. Contenido de las cuentas anuales. Memoria	El estado 8) de la Memoria contiene todos sus campos en blanco o a cero
377. Contenido de las cuentas anuales. Memoria	El estado 9) de la Memoria contiene todos sus campos en blanco o a cero
378. Contenido de las cuentas anuales. Memoria	El estado 10.a) de la Memoria contiene todos sus campos en blanco o a cero
379. Contenido de las cuentas anuales. Memoria	El estado 10.b) de la Memoria contiene todos sus campos en blanco o a cero
380. Contenido de las cuentas anuales. Memoria	El estado 11) de la Memoria contiene todos sus campos en blanco o a cero
381. Contenido de las cuentas anuales. Memoria	El estado 12.a) de la Memoria contiene todos sus campos en blanco o a cero
382. Contenido de las cuentas anuales. Memoria	El estado 12.b) de la Memoria contiene todos sus campos en blanco o a cero
383. Contenido de las cuentas anuales. Memoria	El estado 13) de la Memoria contiene todos sus campos en blanco o a cero
384. Contenido de las cuentas anuales. Memoria	El estado 14.a.1.1) de la Memoria contiene todos sus campos en blanco o a cero
385. Contenido de las cuentas anuales. Memoria	El estado 14.a.1.2) de la Memoria contiene todos sus campos en blanco o a cero
386. Contenido de las cuentas anuales. Memoria	El estado 14.a.2.1) de la Memoria contiene todos sus campos en blanco o a cero
387. Contenido de las cuentas anuales. Memoria	El estado 14.a.2.2) de la Memoria contiene todos sus campos en blanco o a cero
388. Contenido de las cuentas anuales. Memoria	El estado 14.a.3.1) de la Memoria contiene todos sus campos en blanco o a cero
389. Contenido de las cuentas anuales. Memoria	El estado 14.a.3.2) de la Memoria contiene todos sus campos en blanco o a cero

<u>NÚM. Y DENOMINACIÓN VALIDACIÓN</u>	<u>DESCRIPCIÓN</u>
390. Contenido de las cuentas anuales. Memoria	El estado 14.b.1) de la Memoria contiene todos sus campos en blanco o a cero
391. Contenido de las cuentas anuales. Memoria	El estado 14.b.2) de la Memoria contiene todos sus campos en blanco o a cero
392. Contenido de las cuentas anuales. Memoria	El estado 14.c.1) de la Memoria contiene todos sus campos en blanco o a cero
393. Contenido de las cuentas anuales. Memoria	El estado 14.c.2) de la Memoria contiene todos sus campos en blanco o a cero
394. Contenido de las cuentas anuales. Memoria	El estado 15.a) de la Memoria contiene todos sus campos en blanco o a cero
395. Contenido de las cuentas anuales. Memoria	El estado 15.b) de la Memoria contiene todos sus campos en blanco o a cero
396. Contenido de las cuentas anuales. Memoria	El estado 15.c) de la Memoria contiene todos sus campos en blanco o a cero
397. Contenido de las cuentas anuales. Memoria	El estado 15.d) de la Memoria contiene todos sus campos en blanco o a cero
398. Contenido de las cuentas anuales. Memoria	El estado 16.a) de la Memoria contiene todos sus campos en blanco o a cero
399. Contenido de las cuentas anuales. Memoria	El estado 16.b) de la Memoria contiene todos sus campos en blanco o a cero
400. Contenido de las cuentas anuales. Memoria	El estado 16.c) de la Memoria contiene todos sus campos en blanco o a cero
401. Contenido de las cuentas anuales. Memoria	El estado 16.d) de la Memoria contiene todos sus campos en blanco o a cero
402. Contenido de las cuentas anuales. Memoria	El estado 17.a) de la Memoria contiene todos sus campos en blanco o a cero
403. Contenido de las cuentas anuales. Memoria	El estado 17.b) de la Memoria contiene todos sus campos en blanco o a cero
404. Contenido de las cuentas anuales. Memoria	El estado 17.c) de la Memoria contiene todos sus campos en blanco o a cero
405. Contenido de las cuentas anuales. Memoria	El estado 18) de la Memoria contiene todos sus campos en blanco o a cero
406. Contenido de las cuentas anuales. Memoria	El estado 19.a) de la Memoria contiene todos sus campos en blanco o a cero
407. Contenido de las cuentas anuales. Memoria	El estado 19.b) de la Memoria contiene todos sus campos en blanco o a cero
408. Contenido de las cuentas anuales. Memoria	El estado 19.c) de la Memoria contiene todos sus campos en blanco o a cero
409. Contenido de las cuentas anuales. Memoria	El estado 20.a.1.1) de la Memoria contiene todos sus campos en blanco o a cero
410. Contenido de las cuentas anuales. Memoria	El estado 20.a.1.2) de la Memoria contiene todos sus campos en blanco o a cero
411. Contenido de las cuentas anuales. Memoria	El estado 20.a.1.3) de la Memoria contiene todos sus campos en blanco o a cero
412. Contenido de las cuentas anuales. Memoria	El estado 20.a.1.4) de la Memoria contiene todos sus campos en blanco o a cero
413. Contenido de las cuentas anuales. Memoria	El estado 20.a.2.1) de la Memoria contiene todos sus campos en blanco o a cero
414. Contenido de las cuentas anuales. Memoria	El estado 20.a.2.2) de la Memoria contiene todos sus campos en blanco o a cero
415. Contenido de las cuentas anuales. Memoria	El estado 20.a.2.3) de la Memoria contiene todos sus campos en blanco o a cero
416. Contenido de las cuentas anuales. Memoria	El estado 20.a.2.4) de la Memoria contiene todos sus campos en blanco o a cero
417. Contenido de las cuentas anuales. Memoria	El estado 20.a.2.5) de la Memoria contiene todos sus campos en blanco o a cero
418. Contenido de las cuentas anuales. Memoria	El estado 20.b.1) de la Memoria contiene todos sus campos en blanco o a cero
419. Contenido de las cuentas anuales. Memoria	El estado 20.b.2.1) de la Memoria contiene todos sus campos en blanco o a cero

CONSEJO DE CUENTAS DE CASTILLA Y LEÓN

Informe Anual sobre las Cuentas del Sector Público Local de Castilla y León – Ejercicio 2011

<u>NÚM. Y DENOMINACIÓN VALIDACIÓN</u>	<u>DESCRIPCIÓN</u>
420. Contenido de las cuentas anuales. Memoria	El estado 20.b.2.2) de la Memoria contiene todos sus campos en blanco o a cero
421. Contenido de las cuentas anuales. Memoria	El estado 20.b.3) de la Memoria contiene todos sus campos en blanco o a cero
422. Contenido de las cuentas anuales. Memoria	El estado 20.c.1) de la Memoria contiene todos sus campos en blanco o a cero
423. Contenido de las cuentas anuales. Memoria	El estado 20.c.2) de la Memoria contiene todos sus campos en blanco o a cero
424. Contenido de las cuentas anuales. Memoria	El estado 20.d.1) de la Memoria contiene todos sus campos en blanco o a cero
425. Contenido de las cuentas anuales. Memoria	El estado 20.d.2.1.1) de la Memoria contiene todos sus campos en blanco o a cero
426. Contenido de las cuentas anuales. Memoria	El estado 20.d.2.1.2) de la Memoria contiene todos sus campos en blanco o a cero
427. Contenido de las cuentas anuales. Memoria	El estado 20.d.2.2.1) de la Memoria contiene todos sus campos en blanco o a cero
428. Contenido de las cuentas anuales. Memoria	El estado 20.d.2.2.2) de la Memoria contiene todos sus campos en blanco o a cero
429. Contenido de las cuentas anuales. Memoria	El estado 20.d.2.3.1) de la Memoria contiene todos sus campos en blanco o a cero
430. Contenido de las cuentas anuales. Memoria	El estado 20.d.2.3.2) de la Memoria contiene todos sus campos en blanco o a cero
431. Contenido de las cuentas anuales. Memoria	El estado 20.d.2.4.1) de la Memoria contiene todos sus campos en blanco o a cero
432. Contenido de las cuentas anuales. Memoria	El estado 20.d.2.4.2) de la Memoria contiene todos sus campos en blanco o a cero
433. Contenido de las cuentas anuales. Memoria	El estado 20.e) de la Memoria contiene todos sus campos en blanco o a cero
434. Contenido de las cuentas anuales. Memoria	El estado 21.a.1) de la Memoria contiene todos sus campos en blanco o a cero
435. Contenido de las cuentas anuales. Memoria	El estado 21.a.2) de la Memoria contiene todos sus campos en blanco o a cero
436. Contenido de las cuentas anuales. Memoria	El estado 21.a.3) de la Memoria contiene todos sus campos en blanco o a cero
437. Contenido de las cuentas anuales. Memoria	El estado 21.b.1.1) de la Memoria contiene todos sus campos en blanco o a cero
438. Contenido de las cuentas anuales. Memoria	El estado 21.b.1.2) de la Memoria contiene todos sus campos en blanco o a cero
439. Contenido de las cuentas anuales. Memoria	El estado 21.b.1.3) de la Memoria contiene todos sus campos en blanco o a cero
440. Contenido de las cuentas anuales. Memoria	El estado 21.b.1.4) de la Memoria contiene todos sus campos en blanco o a cero
441. Contenido de las cuentas anuales. Memoria	El estado 21.b.1.5) de la Memoria contiene todos sus campos en blanco o a cero
442. Contenido de las cuentas anuales. Memoria	El estado 21.b.1.6) de la Memoria contiene todos sus campos en blanco o a cero
443. Contenido de las cuentas anuales. Memoria	El estado 21.b.1.7) de la Memoria contiene todos sus campos en blanco o a cero
444. Contenido de las cuentas anuales. Memoria	El estado 21.b.1.8) de la Memoria contiene todos sus campos en blanco o a cero
445. Contenido de las cuentas anuales. Memoria	El estado 21.b.1.9) de la Memoria contiene todos sus campos en blanco o a cero
446. Contenido de las cuentas anuales. Memoria	El estado 21.b.1.10) de la Memoria contiene todos sus campos en blanco o a cero
447. Contenido de las cuentas anuales. Memoria	El estado 21.b.1.11) de la Memoria contiene todos sus campos en blanco o a cero
448. Contenido de las cuentas anuales. Memoria	El estado 21.b.1.12) de la Memoria contiene todos sus campos en blanco o a cero
449. Contenido de las cuentas anuales. Memoria	El estado 21.b.1.13) de la Memoria contiene todos sus campos en blanco o a cero

<u>NÚM. Y DENOMINACIÓN VALIDACIÓN</u>	<u>DESCRIPCIÓN</u>
450. Contenido de las cuentas anuales. Memoria	El estado 21.b.2.1) de la Memoria contiene todos sus campos en blanco o a cero
451. Contenido de las cuentas anuales. Memoria	El estado 21.b.2.2) de la Memoria contiene todos sus campos en blanco o a cero
452. Contenido de las cuentas anuales. Memoria	El estado 21.c.1) de la Memoria contiene todos sus campos en blanco o a cero
453. Contenido de las cuentas anuales. Memoria	El estado 21.c.2) de la Memoria contiene todos sus campos en blanco o a cero
454. Contenido de las cuentas anuales. Memoria	El estado 21.c.3) de la Memoria contiene todos sus campos en blanco o a cero
455. Contenido de las cuentas anuales. Memoria	El estado 21.c.4) de la Memoria contiene todos sus campos en blanco o a cero
456. Contenido de las cuentas anuales. Memoria	El estado 21.c.5) de la Memoria contiene todos sus campos en blanco o a cero
457. Contenido de las cuentas anuales. Memoria	El estado 21.c.6) de la Memoria contiene todos sus campos en blanco o a cero
458. Contenido de las cuentas anuales. Memoria	El estado 21.c.7) de la Memoria contiene todos sus campos en blanco o a cero
459. Contenido de las cuentas anuales. Memoria	El estado 22) de la Memoria contiene todos sus campos en blanco o a cero
460. Contenido de las cuentas anuales. Memoria	El Balance de comprobación contiene todos sus campos en blanco o a cero
461. Contenido de las cuentas anuales. Memoria	No se ha cumplimentado la información del punto 1.a) de la Memoria.
462. Contenido de las cuentas anuales. Memoria	No se ha cumplimentado la información del punto 1.b) de la Memoria.
463. Contenido de las cuentas anuales. Memoria	No se ha cumplimentado la información del punto 1.c) de la Memoria.
464. Contenido de las cuentas anuales. Memoria	No se ha cumplimentado la información del punto 1.d) de la Memoria.
465. Contenido de las cuentas anuales. Memoria	No se ha cumplimentado la información del punto 1.e) de la Memoria.
466. Contenido de las cuentas anuales. Memoria	No se ha cumplimentado la información del punto 1.f) de la Memoria.
467. Contenido de las cuentas anuales. Memoria	No se ha cumplimentado la información del punto 1.g) de la Memoria.
468. Contenido de las cuentas anuales. Memoria	No se ha cumplimentado la información del punto 1.h) de la Memoria.
469. Contenido de las cuentas anuales. Memoria	No se ha cumplimentado la información del punto 1.i) de la Memoria.
470. Contenido de las cuentas anuales. Memoria	No se ha cumplimentado la información del punto 2) de la Memoria.
471. Contenido de las cuentas anuales. Memoria	No se ha cumplimentado la información del punto 3.a.1) de la Memoria.
472. Contenido de las cuentas anuales. Memoria	No se ha cumplimentado la información del punto 3.a.2) de la Memoria.
473. Contenido de las cuentas anuales. Memoria	No se ha cumplimentado la información del punto 3.b.1) de la Memoria.
474. Contenido de las cuentas anuales. Memoria	No se ha cumplimentado la información del punto 3.b.2) de la Memoria.
475. Contenido de las cuentas anuales. Memoria	No se ha cumplimentado la información del punto 3.c) de la Memoria.
476. Contenido de las cuentas anuales. Memoria	No se ha cumplimentado la información del punto 4.a) de la Memoria.
477. Contenido de las cuentas anuales. Memoria	No se ha cumplimentado la información del punto 4.b) de la Memoria.
478. Contenido de las cuentas anuales. Memoria	No se ha cumplimentado la información del punto 4.c) de la Memoria.
479. Contenido de las cuentas anuales. Memoria	No se ha cumplimentado la información del punto 4.d) de la Memoria.

<u>NÚM. Y DENOMINACIÓN VALIDACIÓN</u>	<u>DESCRIPCIÓN</u>
480. Contenido de las cuentas anuales. Memoria	No se ha cumplimentado la información del punto 4.e) de la Memoria.
481. Contenido de las cuentas anuales. Memoria	No se ha cumplimentado la información del punto 4.f) de la Memoria.
482. Contenido de las cuentas anuales. Memoria	No se ha cumplimentado la información del punto 4.g) de la Memoria.
483. Contenido de las cuentas anuales. Memoria	No se ha cumplimentado la información descriptiva del punto 5.a) de la Memoria.
484. Contenido de las cuentas anuales. Memoria	No se ha cumplimentado la información descriptiva del punto 5.b) de la Memoria.
485. Contenido de las cuentas anuales. Memoria	No se ha cumplimentado la información descriptiva del punto 6) de la Memoria.
486. Contenido de las cuentas anuales. Memoria	No se ha cumplimentado la información descriptiva del punto 7.a) de la Memoria.
487. Contenido de las cuentas anuales. Memoria	No se ha cumplimentado la información descriptiva del punto 7.b) de la Memoria.
488. Contenido de las cuentas anuales. Memoria	No se ha cumplimentado la información descriptiva del punto 7.c) de la Memoria.
489. Contenido de las cuentas anuales. Memoria	No se ha cumplimentado la información descriptiva del punto 7.d) de la Memoria.
490. Contenido de las cuentas anuales. Memoria	No se ha cumplimentado la información descriptiva del punto 8) de la Memoria.
491. Contenido de las cuentas anuales. Memoria	No se ha cumplimentado la información descriptiva del punto 9) de la Memoria.
492. Contenido de las cuentas anuales. Memoria	No se ha cumplimentado la información descriptiva del punto 10.a) de la Memoria.
493. Contenido de las cuentas anuales. Memoria	No se ha cumplimentado la información descriptiva del punto 10.b) de la Memoria.
494. Contenido de las cuentas anuales. Memoria	No se ha cumplimentado la información descriptiva del punto 11) de la Memoria.
495. Contenido de las cuentas anuales. Memoria	No se ha cumplimentado la información descriptiva del punto 12.a) de la Memoria.
496. Contenido de las cuentas anuales. Memoria	No se ha cumplimentado la información descriptiva del punto 12.b) de la Memoria.
497. Contenido de las cuentas anuales. Memoria	No se ha cumplimentado la información descriptiva del punto 13) de la Memoria.
498. Contenido de las cuentas anuales. Memoria	No se ha cumplimentado la información descriptiva del punto 14) de la Memoria.
499. Contenido de las cuentas anuales. Memoria	No se ha cumplimentado la información descriptiva del punto 15) de la Memoria.
500. Contenido de las cuentas anuales. Memoria	No se ha cumplimentado la información descriptiva del punto 16) de la Memoria.
501. Contenido de las cuentas anuales. Memoria	No se ha cumplimentado la información descriptiva del punto 17.a) de la Memoria.
502. Contenido de las cuentas anuales. Memoria	No se ha cumplimentado la información descriptiva del punto 17.b) de la Memoria.
503. Contenido de las cuentas anuales. Memoria	No se ha cumplimentado la información descriptiva del punto 17.c) de la Memoria.
504. Contenido de las cuentas anuales. Memoria	No se ha cumplimentado la información descriptiva del punto 18) de la Memoria.
505. Contenido de las cuentas anuales. Memoria	No se ha cumplimentado la información descriptiva del punto 19) de la Memoria.
506. Contenido de las cuentas anuales. Memoria	No se ha cumplimentado la información descriptiva del punto 20.a) y del punto 20.b) de la Memoria.
508. Contenido de las cuentas anuales. Memoria	No se ha cumplimentado la información descriptiva del punto 20.c) de la Memoria.
509. Contenido de las cuentas anuales. Memoria	No se ha cumplimentado la información descriptiva del punto 20.d) de la Memoria.
510. Contenido de las cuentas anuales. Memoria	No se ha cumplimentado la información descriptiva del punto 20.e) de la Memoria.

CONSEJO DE CUENTAS DE CASTILLA Y LEÓN

Informe Anual sobre las Cuentas del Sector Público Local de Castilla y León – Ejercicio 2011

<u>NÚM. Y DENOMINACIÓN VALIDACIÓN</u>	<u>DESCRIPCIÓN</u>
511. Contenido de las cuentas anuales. Memoria	No se ha cumplimentado la información descriptiva del punto 21) de la Memoria.
512. Contenido de las cuentas anuales. Memoria	No se ha cumplimentado la información del punto 22 de la Memoria.
513. Contenido de las cuentas anuales. Memoria	No se ha cumplimentado la información descriptiva del Balance de comprobación.

MODELO SIMPLIFICADO

<u>NÚM. Y DENOMINACIÓN VALIDACIÓN</u>	<u>DESCRIPCIÓN</u>
	<u>NO ARITMÉTICAS</u>
0. Documento de remisión incorrecto.	El documento de remisión de la Cuenta General no reúne los requisitos establecidos en la normativa reguladora de rendición telemática de la Cuenta General de las Entidades Locales.
1. Composición de la Cuenta General.	La Cuenta General de la entidad local no contiene las cuentas anuales de la siguiente entidad dependiente (relación de entidades).
2. Contenido de las cuentas anuales	La Cuenta General de la entidad local no contiene la documentación de las cuentas anuales de la siguiente entidad dependiente (relación de entidades).
2. Contenido de las cuentas anuales.	La Cuenta General remitida de la entidad no contiene los siguientes archivos relacionados en la Resolución de la Intervención General de la Administración del Estado, de 28 de julio de 2006, por la que se recomienda un formato normalizado de la Cuenta General de las entidades locales en soporte informático, que facilite su rendición (relación de archivos que faltan).
3. Información adicional.	No se remiten los siguientes ficheros de la Información Adicional a la que se refieren las Instrucciones del Tribunal de Cuentas y de los Órganos de Control Externo que regulan el formato de la Cuenta General de las entidades locales en soporte informático y el procedimiento telemático para la rendición de cuentas:
4. Contenido de las cuentas anuales.	Los siguientes estados tienen todos los campos en blanco o con cero (relación de estados).
4. Estructura presupuestaria incorrecta	La clasificación del presupuesto de la entidad local no es conforme a la Orden EHA/3565/2008, de 3 de diciembre, por la que se aprueba la estructura de los presupuestos de las entidades locales
5. Contenido de las cuentas anuales.	Las cuentas anuales tienen los siguientes estados de la Memoria en blanco o con cero (relación de estados).
6. Documentación complementaria.	No se adjunta la siguiente documentación complementaria exigida en la normativa aplicable (relación de documentos que faltan).
6.a. Documentación complementaria	No se adjunta el PDF con el Acta de arqueo, Justificantes de los saldos bancarios y Estado de conciliación
6.b. Documentación complementaria	No se adjunta el archivo «pdf» con los Estados integrados y consolidados. En caso de que el Pleno de la Corporación no hubiera acordado su elaboración, esta circunstancia deberá indicarse en la columna "Justificación"
7. Información adicional.	No se cumplimenta la fecha de aprobación de la Liquidación del Presupuesto incluida en el punto F/ Presupuesto, Liquidación del Presupuesto y tramitación de la Cuenta General de la Información Adicional a la que se refieren las Instrucciones del Tribunal de Cuentas y de los Órganos de Control Externo que regulan el formato de la Cuenta General de las entidades locales en soporte informático y el procedimiento telemático para la rendición de cuentas.
8. Información adicional.	No se cumplimenta la fecha de elaboración de la Cuenta General incluida en el punto F/ Presupuesto, Liquidación del Presupuesto y tramitación de la Cuenta General de la Información Adicional a la que se refieren las Instrucciones del Tribunal de Cuentas y de los Órganos de Control Externo que regulan el formato de la Cuenta General de las entidades locales en soporte informático y el procedimiento telemático para la rendición de cuentas.
9. Información adicional.	No se cumplimenta la fecha del Informe de la Comisión Especial de Cuentas incluida en el punto F/ Presupuesto, Liquidación del Presupuesto y tramitación de la Cuenta General de la Información Adicional a la que se refieren las Instrucciones del Tribunal de Cuentas y de los Órganos de Control Externo que regulan el formato de la Cuenta General de las entidades locales en soporte informático y el procedimiento telemático para la rendición de cuentas.

<u>NÚM. Y DENOMINACIÓN VALIDACIÓN</u>	<u>DESCRIPCIÓN</u>
10. Información adicional.	No se cumplimenta la fecha de inicio de exposición pública de la Cuenta General incluida en el punto F/ Presupuesto, Liquidación del Presupuesto y tramitación de la Cuenta General de la Información Adicional a la que se refieren las Instrucciones del Tribunal de Cuentas y de los Órganos de Control Externo que regulan el formato de la Cuenta General de las entidades locales en soporte informático y el procedimiento telemático para la rendición de cuentas.
11. Información adicional.	No se cumplimenta la fecha de presentación al Pleno de la Cuenta General incluida en el punto F/ Presupuesto, Liquidación del Presupuesto y tramitación de la Cuenta General de la Información Adicional a la que se refieren las Instrucciones del Tribunal de Cuentas y de los Órganos de Control Externo que regulan el formato de la Cuenta General de las entidades locales en soporte informático y el procedimiento telemático para la rendición de cuentas.
12. Información adicional.	No se cumplimenta la fecha de aprobación de la Cuenta General incluida en el punto F/ Presupuesto, Liquidación del Presupuesto y tramitación de la Cuenta General de la Información Adicional a la que se refieren las Instrucciones del Tribunal de Cuentas y de los Órganos de Control Externo que regulan el formato de la Cuenta General de las entidades locales en soporte informático y el procedimiento telemático para la rendición de cuentas.
13. Información adicional.	No se cumplimenta la fecha de aprobación definitiva del Presupuesto incluida en el punto F/ Presupuesto, Liquidación del Presupuesto y tramitación de la Cuenta General de la Información Adicional a la que se refieren las Instrucciones del Tribunal de Cuentas y los Órganos de Control Externo que regulan el formato de la Cuenta General de las entidades locales en soporte informático y el procedimiento telemático para la rendición de cuentas.
14. Aprobación definitiva del Presupuesto.	La aprobación definitiva del Presupuesto se realizó con posterioridad al 31 de diciembre del ejercicio anterior.
15. Aprobación de la Liquidación del Presupuesto.	La Liquidación del Presupuesto no se aprobó en el plazo legalmente establecido.
16. Elaboración de la Cuenta General.	La Cuenta General no se elaboró en el plazo legalmente establecido.
17. Informe Comisión Especial de Cuentas.	El Informe de la Comisión Especial de Cuentas no se emitió en el plazo legalmente establecido.
18. Inicio de exposición pública de la Cuenta General.	El inicio de exposición pública de la Cuenta General se realizó con posterioridad al plazo legalmente establecido.
19. Presentación al Pleno de la Cuenta General.	La presentación al Pleno de la Cuenta General se realizó con posterioridad al plazo legalmente establecido.
20. Aprobación de la Cuenta General.	La Cuenta General se aprobó con posterioridad al plazo legalmente establecido.
21. Documentación complementaria. Tesorería	El «pdf» que contiene la documentación complementaria de tesorería no es legible en parte o en su totalidad.
22. Documentación complementaria. Tesorería. Acta de arqueo	En el «pdf» que contiene la documentación complementaria de tesorería no constan las actas de arqueo de las existencias en Caja referidas a fin de ejercicio, exigidas por la regla 86.3 de la Instrucción del Modelo Simplificado de Contabilidad Local.
23. Documentación complementaria. Tesorería. Acta de arqueo	El «pdf» que contiene la documentación complementaria de tesorería relativa a las actas de arqueo no refleja dicha información.
24. Documentación complementaria. Tesorería. Acta de arqueo	Las actas de arqueo de las existencias en Caja que se incluyen en el «pdf» que contiene la documentación complementaria de tesorería de la Entidad no están firmadas por los responsables de la Corporación.
25. Documentación complementaria. Tesorería. Acta de arqueo	La cifra total contenida en el «pdf» de las actas de arqueo no coincide con la reflejada en el cuadro relativo a tesorería de Memoria.
26. Documentación complementaria. Tesorería. Acta de arqueo	Las actas de arqueo de las existencias en Caja que se incluyen en el «pdf» que contiene la documentación complementaria de tesorería de la Entidad no están referidas a fin de ejercicio.
27. Documentación complementaria. Tesorería. Certificados bancarios	En el «pdf» que contiene la documentación complementaria de tesorería no constan las certificaciones de cada entidad bancaria de los saldos existentes en las mismas a favor de la entidad local, referidos a fin de ejercicio, exigidos por la regla 86.3 de la Instrucción del Modelo Simplificado de Contabilidad Local.

<u>NÚM. Y DENOMINACIÓN VALIDACIÓN</u>	<u>DESCRIPCIÓN</u>
28. Documentación complementaria. Tesorería. Certificados bancarios	El «pdf» que contiene las certificaciones de cada entidad bancaria de los saldos existentes en las mismas a favor la entidad local, referidos a fin de ejercicio, no refleja dicha información.
29. Documentación complementaria. Tesorería. Certificados bancarios	En el «pdf» que contiene la documentación complementaria de tesorería alguna de las certificaciones de las entidades bancarias no está debidamente firmada o sellada por dicha entidad.
30. Documentación complementaria. Tesorería. Certificados bancarios	En el «pdf» que contiene la documentación complementaria de tesorería alguna de las certificaciones de las entidades bancarias no está referida a fin de ejercicio.
31. Documentación complementaria. Tesorería. Certificados bancarios	En el «pdf» que contiene la documentación complementaria relativa a las certificaciones de las entidades bancarias no coinciden la relación de cuentas corrientes con las reflejadas en el cuadro relativo a tesorería de la Memoria.
32. Documentación complementaria. Tesorería. Acta de conciliación	En el «pdf» que contiene la documentación complementaria relativa a las certificaciones de las entidades bancarias no coincide el saldo de las cuentas corrientes con el reflejado en el cuadro relativo a tesorería de la Memoria, no incluyéndose el estado de conciliación exigido por la regla 86.3 de la Instrucción del Modelo Simplificado de Contabilidad Local.
33. Documentación complementaria. Tesorería. Acta de conciliación	El «pdf» que contiene la documentación complementaria relativa a las certificaciones de las entidades bancarias no refleja dicha información.
34. Documentación complementaria. Tesorería. Acta de conciliación	El estado de conciliación no está autorizado por el Interventor u órgano de la Entidad que tenga atribuida la función de contabilidad.
35. Documentación complementaria. Tesorería. Acta de conciliación	El estado de conciliación no explica las diferencias entre el saldo de las cuentas corrientes y el reflejado el cuadro relativo a tesorería de la Memoria.
36. Documentación complementaria. Estados integrados y consolidados	El «pdf» que contiene la documentación complementaria relativa a los estados integrados y consolidados no es legible en parte o en su totalidad.
37. Documentación complementaria. Estados integrados y consolidados	El «pdf» que contiene la documentación complementaria relativa a los estados integrados y consolidados no refleja dicha información.

ARITMÉTICAS

1. Balance. Activo. Inmovilizado.	El epígrafe A) I.1. Inversiones destinadas al uso general. Terrenos y bienes naturales del Activo del "Balance" aparece con signo negativo.
2. Balance. Activo. Inmovilizado.	El epígrafe A) I.2. Inversiones destinadas al uso general. Infraestructuras y bienes destinados al uso general del Activo del "Balance" aparece con signo negativo.
3. Balance. Activo. Inmovilizado.	El epígrafe A) I.3. Inversiones destinadas al uso general. Bienes comunales del Activo del "Balance" aparece con signo negativo.
4. Balance. Activo. Inmovilizado.	El epígrafe A) I.4. Inversiones destinadas al uso general. Bienes del Patrimonio histórico, artístico y cultural del Activo del "Balance" aparece con signo negativo.
5. Balance. Activo. Inmovilizado.	El epígrafe A) II. Inmovilizaciones inmateriales del Activo del "Balance" aparece con signo negativo.
6. Balance. Activo. Inmovilizado.	El epígrafe A) II.1. Inmovilizaciones inmateriales. Inmovilizado inmaterial del Activo del "Balance" aparece con signo negativo.
7. Balance. Activo. Inmovilizado.	El epígrafe A) III. Inmovilizaciones materiales del Activo del "Balance" aparece con signo negativo.
8. Balance. Activo. Inmovilizado.	El epígrafe A) III.1. Inmovilizaciones materiales. Terrenos y construcciones del Activo del "Balance" aparece con signo negativo.
9. Balance. Activo. Inmovilizado.	El epígrafe A) III.2. Inmovilizaciones materiales. Instalaciones técnicas del Activo del "Balance" aparece con signo negativo.
10. Balance. Activo. Inmovilizado.	El epígrafe A) III.3. Inmovilizaciones materiales. Maquinaria y utillaje del Activo del "Balance" aparece con signo negativo.

<u>NÚM. Y DENOMINACIÓN VALIDACIÓN</u>	<u>DESCRIPCIÓN</u>
11. Balance. Activo. Inmovilizado.	El epígrafe A) III.4. Inmovilizaciones materiales. Otro inmovilizado del Activo del "Balance" aparece con signo negativo.
12. Balance. Activo. Inmovilizado.	El epígrafe A) IV. Patrimonio público del suelo del Activo del "Balance" aparece con signo negativo.
13. Balance. Activo. Inmovilizado.	El epígrafe A) IV.1. Patrimonio público del suelo. Terrenos y construcciones del Activo del "Balance" aparece con signo negativo.
14. Balance. Activo. Inmovilizado.	El epígrafe A) IV.2. Patrimonio público del suelo. Aprovechamientos urbanísticos del Activo del "Balance" aparece con signo negativo.
15. Balance. Activo. Inmovilizado.	El epígrafe A) IV.3. Patrimonio público del suelo. Otros bienes y derechos del Activo del "Balance" aparece con signo negativo.
16. Balance. Activo. Inmovilizado.	El epígrafe A) V. Inmovilizaciones financieras del Activo del "Balance" aparece con signo negativo.
17. Balance. Activo. Inmovilizado.	El epígrafe A) V.1. Inversiones financieras. Inversiones financieras permanentes del Activo del "Balance" aparece con signo negativo.
18. Balance. Activo. Inmovilizado.	El epígrafe A) V.2. Inversiones financieras. Fianzas y depósitos constituidos del Activo del "Balance" aparece con signo negativo.
19. Balance. Activo. Inmovilizado.	El epígrafe A) VI. Deudores no presupuestarios a largo plazo del Activo del "Balance" aparece con signo negativo.
20. Balance. Activo. Inmovilizado.	El epígrafe A) VII. Inversiones gestionadas del Activo del "Balance" aparece con signo negativo.
21. Balance. Activo. Inmovilizado.	El epígrafe A) Inmovilizado del Activo del "Balance" aparece con signo negativo.
22. Balance. Activo. Gastos a distribuir en varios ejercicios.	El epígrafe B) Gastos a distribuir en varios ejercicios del Activo del "Balance" aparece con signo negativo.
23. Balance. Activo. Activo circulante.	El epígrafe C) I. Deudores del Activo del "Balance" aparece con signo negativo.
24. Balance. Activo. Activo circulante.	El epígrafe C) I.1. Deudores. Deudores presupuestarios del Activo del "Balance" aparece con signo negativo.
25. Balance. Activo. Activo circulante.	El epígrafe C) I.2. Deudores. Deudores no presupuestarios del Activo del "Balance" aparece con signo negativo.
26. Balance. Activo. Activo circulante.	El epígrafe C) I.3. Deudores. Administraciones Públicas del Activo del "Balance" aparece con signo negativo.
27. Balance. Activo. Activo circulante.	El epígrafe C) I.4. Deudores. Otros deudores del Activo del "Balance" aparece con signo negativo.
28. Balance. Activo. Activo circulante.	El epígrafe C) I.6. Deudores. Deudores por administración de recursos por cuenta de otros entes públicos del Activo del "Balance" aparece con signo negativo.
29. Balance. Activo. Activo circulante.	El epígrafe C) II. Inversiones financieras a corto plazo del Activo del "Balance" aparece con signo negativo.
30. Balance. Activo. Activo circulante.	El epígrafe C) II.1. Inversiones financieras a corto plazo. Inversiones financieras temporales del Activo del "Balance" aparece con signo negativo.
31. Balance. Activo. Activo circulante.	El epígrafe C) III. Tesorería del Activo del "Balance" aparece con signo negativo.
32. Balance. Activo. Activo circulante.	El epígrafe C) IV. Ajustes por periodificación del Activo del "Balance" aparece con signo negativo.
33. Balance. Activo. Activo circulante.	El epígrafe C) Activo circulante del Activo del "Balance" aparece con signo negativo.
34. Balance. Pasivo. Fondos propios.	El epígrafe A) I.1. Patrimonio. Patrimonio del Pasivo del "Balance" aparece con signo negativo.
35. Balance. Pasivo. Fondos propios.	El epígrafe A) I.2. Patrimonio. Patrimonio recibido en adscripción del Pasivo del "Balance" aparece con signo negativo.
36. Balance. Pasivo. Fondos propios.	El epígrafe A) I.3. Patrimonio. Patrimonio recibido en cesión del Pasivo del "Balance" aparece con signo negativo.
37. Balance. Pasivo. Fondos propios.	El epígrafe A) II. Reservas del Pasivo del "Balance" aparece con signo negativo.
38. Balance. Pasivo. Provisiones para riesgos y gastos.	El epígrafe D) Provisiones para riesgos y gastos del Pasivo del "Balance" aparece con signo negativo.
39. Balance. Pasivo. Acreedores a largo plazo.	El epígrafe B) I.1. Deudas a largo plazo. Préstamos y otras deudas del Pasivo del "Balance" aparece con signo negativo.
40. Balance. Pasivo. Acreedores a largo plazo.	El epígrafe B) I.2. Deudas a largo plazo. Fianzas y depósitos recibidos del Pasivo del "Balance" aparece con signo negativo.

<u>NÚM. Y DENOMINACIÓN VALIDACIÓN</u>	<u>DESCRIPCIÓN</u>
41. Balance. Pasivo. Acreedores a largo plazo.	El epígrafe B) I.3. Deudas a largo plazo. Deudas en moneda distinta del euro del Pasivo del "Balance" aparece con signo negativo.
42. Balance. Pasivo. Acreedores a largo plazo.	El epígrafe B) I.4. Deudas a largo plazo. Operaciones de intercambio financiero del Pasivo del "Balance" aparece con signo negativo.
43. Balance. Pasivo. Acreedores a largo plazo.	El epígrafe B) II.1. Emisión de obligaciones y otros valores negociables. Obligaciones y bonos del Pasivo del "Balance" aparece con signo negativo.
44. Balance. Pasivo. Acreedores a largo plazo.	El epígrafe B) II.2. Emisión de obligaciones y otros valores negociables. Deudas representadas en otros valores negociables del Pasivo del "Balance" aparece con signo negativo.
45. Balance. Pasivo. Acreedores a largo plazo.	El epígrafe B) II.3. Emisión de obligaciones y otros valores negociables. Intereses de obligaciones y otros valores del Pasivo del "Balance" aparece con signo negativo.
46. Balance. Pasivo. Acreedores a largo plazo.	El epígrafe B) II.4. Emisión de obligaciones y otros valores negociables. Deudas en moneda distinta del euro del Pasivo del "Balance" aparece con signo negativo.
47. Balance. Pasivo. Acreedores a corto plazo.	El epígrafe C) I.1. Deudas a corto plazo. Préstamos y otras deudas del Pasivo del "Balance" aparece con signo negativo.
48. Balance. Pasivo. Acreedores a corto plazo.	El epígrafe C) I.2. Deudas a corto plazo. Deudas por intereses del Pasivo del "Balance" aparece con signo negativo.
49. Balance. Pasivo. Acreedores a corto plazo.	El epígrafe C) I.3. Deudas a corto plazo. Deudas en moneda distinta del euro del Pasivo del "Balance" aparece con signo negativo.
50. Balance. Pasivo. Acreedores a corto plazo.	El epígrafe C) I.4. Deudas a corto plazo. Operaciones de intercambio financiero del Pasivo del "Balance" aparece con signo negativo.
51. Balance. Pasivo. Acreedores a corto plazo.	El epígrafe C) II.1. Acreedores. Acreedores presupuestarios del Pasivo del "Balance" aparece con signo negativo.
52. Balance. Pasivo. Acreedores a corto plazo.	El epígrafe C) II.2. Acreedores. Acreedores no presupuestarios del Pasivo del "Balance" aparece con signo negativo.
53. Balance. Pasivo. Acreedores a corto plazo.	El epígrafe C) II.3. Acreedores. Administraciones Públicas del Pasivo del "Balance" aparece con signo negativo.
54. Balance. Pasivo. Acreedores a corto plazo.	El epígrafe C) II.4. Acreedores. Otros acreedores del Pasivo del "Balance" aparece con signo negativo.
55. Balance. Pasivo. Acreedores a corto plazo.	El epígrafe C) II.5. Acreedores. Fianzas y depósitos recibidos del Pasivo del "Balance" aparece con signo negativo.
56. Balance. Pasivo. Acreedores a corto plazo.	El epígrafe C) II.6. Acreedores. Acreedores por administración de recursos por cuenta de otros entes públicos del Pasivo del "Balance" aparece con signo negativo.
57. Balance. Pasivo. Acreedores a corto plazo.	El epígrafe C) III. Ajustes por periodificación del Pasivo del "Balance" aparece con signo negativo.
58. Balance. Pasivo. Acreedores a corto plazo.	El epígrafe C) IV.1. Emisión de obligaciones y otros valores negociables. Obligaciones y bonos a corto plazo del Pasivo del "Balance" aparece con signo negativo.
59. Balance. Pasivo. Acreedores a corto plazo.	El epígrafe C) IV.2. Emisión de obligaciones y otros valores negociables. Deudas representadas en otros valores negociables del Pasivo del "Balance" aparece con signo negativo.
60. Balance. Pasivo. Acreedores a corto plazo.	El epígrafe C) IV.3. Emisión de obligaciones y otros valores negociables. Intereses de obligaciones y otros valores del Pasivo del "Balance" aparece con signo negativo.
61. Balance. Pasivo. Acreedores a corto plazo.	El epígrafe C) IV.4. Emisión de obligaciones y otros valores negociables. Deudas en moneda distinta del euro del Pasivo del "Balance" aparece con signo negativo.
62. Balance. Activo / Pasivo.	El total Activo del "Balance" no coincide con total Pasivo.
63. Balance. Activo.	El total del epígrafe A) Inmovilizado del Activo del "Balance" no coincide con la suma de los epígrafes A) I, A) II, A) III, A) IV, A) V, A) VI y A) VII.
64. Balance. Activo.	El total del epígrafe A) I. Inversiones destinadas al uso general del Activo del "Balance" no coincide con la suma de los conceptos en los que se desglosa.
65. Balance. Activo.	El total del epígrafe A) II. Inmovilizaciones inmateriales del Activo del "Balance" no coincide con la suma de los conceptos en los que se desglosa.
66. Balance. Activo.	El total del epígrafe A) III. Inmovilizaciones materiales del Activo del "Balance" no coincide con la suma de los conceptos en los que se desglosa.
67. Balance. Activo.	El total del epígrafe A) IV. Patrimonio público del suelo del Activo del "Balance" no coincide con la suma de los conceptos en los que se desglosa.
68. Balance. Activo.	El total del epígrafe A) V. Inmovilizaciones financieras del Activo del "Balance" no coincide con la suma de los conceptos en los que se desglosa.
69. Balance. Activo.	El total del epígrafe C) Activo circulante del Activo del "Balance" no coincide con la suma de los epígrafes C) I, C) II, C) III y C)IV.

<u>NÚM. Y DENOMINACIÓN VALIDACIÓN</u>	<u>DESCRIPCIÓN</u>
70. Balance. Activo.	El total del epígrafe C) I. Deudores del Activo del "Balance" no coincide con la suma de los conceptos en los que se desglosa.
71. Balance. Activo.	El total del epígrafe C) II. Inversiones financieras a corto plazo del Activo del "Balance" no coincide con la suma de los conceptos en los que se desglosa.
72. Balance. Pasivo.	El total del epígrafe A) Fondos propios del Pasivo del "Balance" no coincide con la suma de los epígrafes A) I, A)II, A) III y A) IV.
73. Balance. Pasivo.	El total del epígrafe A) I. Patrimonio del Pasivo del "Balance" no coincide con la suma de los conceptos en los que se desglosa.
74. Balance. Pasivo.	El total del epígrafe B) Acreedores a largo plazo del Pasivo del "Balance" no coincide con la suma de los epígrafes B) I y B) II.
75. Balance. Pasivo.	El total del epígrafe B) I. Deudas a largo plazo del Pasivo del "Balance" no coincide con la suma de los conceptos en los que se desglosa.
76. Balance. Pasivo.	El total del epígrafe B) II. Emisión de obligaciones y otros valores negociables del Pasivo del "Balance" no coincide con la suma de los conceptos en los que se desglosa.
77. Balance. Pasivo.	El total del epígrafe C) Acreedores a corto plazo del Pasivo del "Balance" no coincide con la suma de los epígrafes C) I, C) II, C)III y C)IV.
78. Balance. Pasivo.	El total del epígrafe C) I. Deudas a corto plazo del Pasivo del "Balance" no coincide con la suma de los conceptos en los que se desglosa.
79. Balance. Pasivo.	El total del epígrafe C) II. Acreedores del Pasivo del "Balance" no coincide con la suma de los conceptos en los que se desglosa.
80. Balance. Pasivo.	El total del epígrafe C) IV. Emisión de obligaciones y otros valores negociables del Pasivo del "Balance" no coincide con la suma de los conceptos en los que se desglosa.
81. Balance. Pasivo.	El total del epígrafe A) IV. Resultados del ejercicio del Pasivo del "Balance" no coincide con el Ahorro o Desahorro de la "Cuenta del resultado económico patrimonial".
82. Cuenta del patrimonio. Debe.	El epígrafe 1. Gastos de personal del Debe de la "Cuenta del resultado económico patrimonial" aparece con signo negativo.
83. Cuenta del patrimonio. Debe.	El epígrafe 2. Otros gastos de gestión ordinaria del Debe de la "Cuenta del resultado económico patrimonial" aparece con signo negativo.
84. Cuenta del patrimonio. Debe.	El epígrafe 2.a) Otros gastos de gestión ordinaria. Servicios exteriores del Debe de la "Cuenta del resultado económico patrimonial" aparece con signo negativo.
85. Cuenta del patrimonio. Debe.	El epígrafe 2.b) Otros gastos de gestión ordinaria. Dotaciones para amortizaciones de inmovilizado del Debe de la "Cuenta del resultado económico patrimonial" aparece con signo negativo.
86. Cuenta del patrimonio. Debe.	El epígrafe 2.c) Otros gastos de gestión ordinaria. Pérdidas y provisiones de créditos del Debe de la "Cuenta del resultado económico patrimonial" aparece con signo negativo.
87. Cuenta del patrimonio. Debe.	El epígrafe 2.d) Otros gastos de gestión ordinaria. Otros gastos del Debe de la "Cuenta del resultado económico patrimonial" aparece con signo negativo.
88. Cuenta del patrimonio. Debe.	El epígrafe 3. Gastos financieros del Debe de la "Cuenta del resultado económico patrimonial" aparece con signo negativo.
89. Cuenta del patrimonio. Debe.	El epígrafe 4. Transferencias y subvenciones del Debe de la "Cuenta del resultado económico patrimonial" aparece con signo negativo.
90. Cuenta del patrimonio. Debe.	El epígrafe 4.a) Transferencias y subvenciones. Transferencias y subvenciones corrientes del Debe de la "Cuenta del resultado económico patrimonial" aparece con signo negativo.
91. Cuenta del patrimonio. Debe.	El epígrafe 4.b) Transferencias y subvenciones. Transferencias y subvenciones de capital del Debe de la "Cuenta del resultado económico patrimonial" aparece con signo negativo.
92. Cuenta del patrimonio. Debe.	El epígrafe 5. Pérdidas y gastos extraordinarios del Debe de la "Cuenta del resultado económico patrimonial" aparece con signo negativo.
93. Cuenta del patrimonio. Debe.	El epígrafe 5.a) Pérdidas y gastos extraordinarios. Pérdidas procedentes de inmovilizado del Debe de la "Cuenta del resultado económico patrimonial" aparece con signo negativo.
94. Cuenta del patrimonio. Debe.	El epígrafe 5.b) Pérdidas y gastos extraordinarios. Modificación de obligaciones y derechos de presupuestos cerrados del Debe de la "Cuenta del resultado económico patrimonial" aparece con signo negativo.
95. Cuenta del patrimonio. Debe.	El epígrafe 5.c) Pérdidas y gastos extraordinarios. Gastos excepcionales del Debe de la "Cuenta del resultado económico patrimonial" aparece con signo negativo.
96. Cuenta del patrimonio. Debe.	El epígrafe 5.d) Pérdidas y gastos extraordinarios. Variación de provisiones de inmovilizado del Debe de la "Cuenta del resultado económico patrimonial" aparece con signo negativo.
97. Cuenta del patrimonio. Haber.	El epígrafe 1. Ingresos de gestión ordinaria del Haber de la "Cuenta del resultado económico patrimonial" aparece con signo negativo.
98. Cuenta del patrimonio. Haber.	El epígrafe 1.a) Ingresos de gestión ordinaria. Impuestos directos del Haber de la "Cuenta del resultado económico patrimonial" aparece con signo negativo.

<u>NÚM. Y DENOMINACIÓN VALIDACIÓN</u>	<u>DESCRIPCIÓN</u>
99. Cuenta del resultado económico patrimonial. Haber.	El epígrafe 1.b) Ingresos de gestión ordinaria. Impuestos indirectos del Haber de la "Cuenta del resultado económico patrimonial" aparece con signo negativo.
100. Cuenta del resultado económico patrimonial. Haber.	El epígrafe 1.c) Ingresos de gestión ordinaria. Tasas, precios públicos y contribuciones especiales del Haber de la "Cuenta del resultado económico patrimonial" aparece con signo negativo.
101. Cuenta del resultado económico patrimonial. Haber.	El epígrafe 1.d) Ingresos de gestión ordinaria. Ingresos urbanísticos del Haber de la "Cuenta del resultado económico patrimonial" aparece con signo negativo.
102. Cuenta del resultado económico patrimonial. Haber.	El epígrafe 2. Otros ingresos de gestión ordinaria del Haber de la "Cuenta del resultado económico patrimonial" aparece con signo negativo.
103. Cuenta del resultado económico patrimonial. Haber.	El epígrafe 2.a) Otros ingresos de gestión ordinaria. Reintegros del Haber de la "Cuenta del resultado económico patrimonial" aparece con signo negativo.
104. Cuenta del resultado económico patrimonial. Haber.	El epígrafe 2.b) Otros ingresos de gestión ordinaria. Trabajos realizados para la entidad del Haber de la "Cuenta del resultado económico patrimonial" aparece con signo negativo.
105. Cuenta del resultado económico patrimonial. Haber.	El epígrafe 2.c) Otros ingresos de gestión ordinaria. Otros ingresos del Haber de la "Cuenta del resultado económico patrimonial" aparece con signo negativo.
106. Cuenta del resultado económico patrimonial. Haber.	El epígrafe 3. Ingresos financieros del Haber de la "Cuenta del resultado económico patrimonial" aparece con signo negativo.
107. Cuenta del resultado económico patrimonial. Haber.	El epígrafe 4. Transferencias y subvenciones del Haber de la "Cuenta del resultado económico patrimonial" aparece con signo negativo.
108. Cuenta del resultado económico patrimonial. Haber.	El epígrafe 4.a) Transferencias y subvenciones. Transferencias y subvenciones corrientes del Haber de la "Cuenta del resultado económico patrimonial" aparece con signo negativo.
109. Cuenta del resultado económico patrimonial. Haber.	El epígrafe 4.b) Transferencias y subvenciones. Transferencias y subvenciones de capital del Haber de la "Cuenta del resultado económico patrimonial" aparece con signo negativo.
110. Cuenta del resultado económico patrimonial. Haber.	El epígrafe 5. Ganancias e ingresos extraordinarios del Haber de la "Cuenta del resultado económico patrimonial" aparece con signo negativo.
111. Cuenta del resultado económico patrimonial. Haber.	El epígrafe 5.a) Ganancias e ingresos extraordinarios. Beneficios procedentes del inmovilizado del Haber de la "Cuenta del resultado económico patrimonial" aparece con signo negativo.
112. Cuenta del resultado económico patrimonial. Haber.	El epígrafe 5.b) Ganancias e ingresos extraordinarios. Modificación de obligaciones y derechos de presupuestos cerrados del Haber de la "Cuenta del resultado económico patrimonial" aparece con signo negativo.
113. Cuenta del resultado económico patrimonial. Haber.	El epígrafe 5.c) Ganancias e ingresos extraordinarios. Ingresos excepcionales del Haber de la "Cuenta del resultado económico patrimonial" aparece con signo negativo.
114. Cuenta del resultado económico patrimonial. General.	El Ahorro o Desahorro de la "Cuenta del resultado económico patrimonial" no coincide con la diferencia entre el total Haber y el total Debe.
115. Cuenta del resultado económico patrimonial. Debe.	El total del epígrafe 2. Otros gastos de gestión ordinaria del Debe de la "Cuenta del resultado económico patrimonial" no coincide con la suma de los conceptos en los que se desglosa.
116. Cuenta del resultado económico patrimonial. Debe.	El total del epígrafe 4. Transferencias y subvenciones del Debe de la "Cuenta del resultado económico patrimonial" no coincide con la suma de los conceptos en los que se desglosa.
117. Cuenta del resultado económico patrimonial. Debe.	El total del epígrafe 5. Pérdidas y gastos extraordinarios del Debe de la "Cuenta del resultado económico patrimonial" no coincide con la suma de los conceptos en los que se desglosa.
118. Cuenta del resultado económico patrimonial. Haber.	El total del epígrafe 1. Ingresos de gestión ordinaria del Haber de la "Cuenta del resultado económico patrimonial" no coincide con la suma de los conceptos en los que se desglosa.
119. Cuenta del resultado económico patrimonial. Haber.	El total del epígrafe 2. Otros ingresos de gestión ordinaria del Haber de la "Cuenta del resultado económico patrimonial" no coincide con la suma de los conceptos en los que se desglosa.
120. Cuenta del resultado económico patrimonial. Haber.	El total del epígrafe 4. Transferencias y subvenciones del Haber de la "Cuenta del resultado económico patrimonial" no coincide con la suma de los conceptos en los que se desglosa.
121. Cuenta del resultado económico patrimonial. Haber.	El total del epígrafe 5. Ganancias e ingresos extraordinarios del Haber de la "Cuenta del resultado económico patrimonial" no coincide con la suma de los conceptos en los que se desglosa.
122. Liquidación del Presupuesto.	El importe de las Previsiones iniciales de la "Liquidación del presupuesto de ingresos" es inferior a los Créditos iniciales de la "Liquidación del presupuesto de gastos".
123. Liquidación del Presupuesto.	El importe de las Modificaciones de las previsiones de la "Liquidación del presupuesto de ingresos" es inferior a las Modificaciones de crédito de la "Liquidación del presupuesto de gastos".
124. Liquidación del Presupuesto.	El importe de las Previsiones definitivas de la "Liquidación del presupuesto de ingresos" es inferior a los Créditos definitivos de la "Liquidación del presupuesto de gastos".
125. Liquidación del Presupuesto. Liquidación del presupuesto de gastos.	El importe de los Créditos definitivos de la "Liquidación del presupuesto de gastos" no coincide con la suma de los Créditos iniciales y las Modificaciones de créditos aprobadas.

<u>NÚM. Y DENOMINACIÓN VALIDACIÓN</u>	<u>DESCRIPCIÓN</u>
126. Liquidación del Presupuesto. Liquidación del presupuesto de gastos.	El importe de los Gastos comprometidos de la "Liquidación del presupuesto de gastos" es superior a los Créditos definitivos.
127. Liquidación del Presupuesto. Liquidación del presupuesto de gastos.	El importe de las Obligaciones reconocidas netas de la "Liquidación del presupuesto de gastos" es superior a los Gastos comprometidos.
128. Liquidación del Presupuesto. Liquidación del presupuesto de gastos.	El importe de los Pagos de la "Liquidación del presupuesto de gastos" es superior a las Obligaciones reconocidas netas.
129. Liquidación del Presupuesto. Liquidación del presupuesto de gastos.	El importe de las Obligaciones pendientes de pago a 31 de diciembre de la "Liquidación del presupuesto de gastos" no coincide con las Obligaciones reconocidas netas deducidos los Pagos.
130. Liquidación del Presupuesto. Liquidación del presupuesto de gastos.	El importe de los Remanentes de crédito de la "Liquidación del presupuesto de gastos" no coincide con los Créditos definitivos deducidas las Obligaciones reconocidas netas.
131. Liquidación del Presupuesto. Liquidación del presupuesto de gastos.	El importe de las Obligaciones pendientes de pago a 31 de diciembre de la ""Liquidación del presupuesto de gastos"" no coincide con el saldo de la cuenta (400) Acreedores por obligaciones reconocidas o con la suma del saldo de sus cuentas divisionarias del ""Balance de comprobación"".
132. Liquidación del Presupuesto. Liquidación del presupuesto de gastos.	El importe de las Obligaciones reconocidas netas de la ""Liquidación del presupuesto de gastos"" no coincide con la suma del Haber de la cuenta (400) Acreedores por obligaciones reconocidas o con la suma del haber de sus cuentas divisionarias del ""Balance de comprobación"".
133. Liquidación del Presupuesto. Liquidación del presupuesto de gastos.	El importe de los Gastos comprometidos de la "Liquidación del presupuesto de gastos" no coincide con el de la suma del Haber de la cuenta de control presupuestario (005) Presupuesto de gastos: gastos comprometidos. del "Balance de comprobación"
134. Liquidación del Presupuesto. Liquidación del presupuesto de gastos.	El importe de los Créditos definitivos de la "Liquidación del presupuesto de gastos" no coincide con el saldo de la cuenta de control presupuestario (003) Presupuesto de gastos: créditos definitivos del "Balance de comprobación" .
135. Liquidación del Presupuesto. Liquidación del presupuesto de gastos.	El importe de las Obligaciones reconocidas netas del capítulo IV de la "Liquidación del presupuesto de gastos" no coincide con la suma del Debe de las cuentas (650) Transferencias corrientes y (651) Subvenciones corrientes del "Balance de comprobación". (Caso de subvenciones o transferencias en especie, se indicará en la columna "Justificación" el concepto e importe de las mismas).
136. Liquidación del Presupuesto. Liquidación del presupuesto de gastos.	El importe de las Obligaciones reconocidas netas del capítulo VII de la "Liquidación del presupuesto de gastos" no coincide con la suma del Debe de las cuentas (655) Transferencias de capital y (656) Subvenciones de capital del "Balance de comprobación". (Caso de subvenciones o transferencias en especie, se indicará en la columna "Justificación" el concepto e importe de las mismas).
137. Liquidación del Presupuesto. Liquidación del presupuesto de ingresos.	El importe de las Previsiones definitivas de la "Liquidación del presupuesto de ingresos" no coincide con la suma de las Previsiones iniciales y las Modificaciones de previsiones aprobadas.
138. Liquidación del Presupuesto. Liquidación del presupuesto de ingresos.	El importe de los Derechos reconocidos netos de la "Liquidación del presupuesto de ingresos" no coincide con los Derechos reconocidos, deducidos los Derechos anulados y los Derechos cancelados.
139. Liquidación del Presupuesto. Liquidación del presupuesto de ingresos.	El importe de los Derechos pendientes de cobro de la "Liquidación del presupuesto de ingresos" no coincide con los Derechos reconocidos netos deducida la Recaudación neta.
140. Liquidación del Presupuesto. Liquidación del presupuesto de ingresos.	El Exceso o Defecto de previsiones de la "Liquidación del presupuesto de ingresos" no coincide con los Derechos Reconocidos Netos deducidas las Previsiones definitivas
141. Liquidación del Presupuesto. Liquidación del presupuesto de ingresos.	El importe de los Derechos reconocidos netos de la "Liquidación del presupuesto de ingresos" no coincide con la suma del Debe de la cuenta (430) Deudores por derechos reconocidos. Presupuesto de ingresos corriente del "Balance de comprobación", deducida la suma del Haber de las cuentas (433) Derechos anulados de presupuesto corriente y (438) Derechos cancelados de presupuesto corriente del "Balance de comprobación".
142. Liquidación del Presupuesto. Liquidación del presupuesto de ingresos.	El importe de los Derechos pendientes de cobro a 31 de diciembre de la "Liquidación del presupuesto de ingresos" no coincide con la suma del Debe de la cuenta (430) Deudores por derechos reconocidos. Presupuesto de ingresos corriente del "Balance de comprobación", deducida la suma del Haber de las cuentas (433) Derechos anulados de presupuesto corriente, (438) Derechos cancelados de presupuesto corriente, (430) Deudores por derechos reconocidos. Presupuesto de ingresos corriente y la suma del Debe de la cuenta (437) Devolución de ingresos" del "Balance de comprobación".
143. Liquidación del Presupuesto. Liquidación del presupuesto de ingresos.	El importe de los Derechos anulados de la "Liquidación del presupuesto de ingresos" no coincide con la suma del Haber de la cuenta (433) Derechos anulados de presupuesto corriente del "Balance de comprobación".

<u>NÚM. Y DENOMINACIÓN VALIDACIÓN</u>	<u>DESCRIPCIÓN</u>
144. Liquidación del Presupuesto. Liquidación del presupuesto de ingresos.	El importe de los Derechos cancelados de la "Liquidación del presupuesto de ingresos" no coincide con la suma del Haber de la cuenta (438) Derechos cancelados de presupuesto corriente del "Balance de comprobación".
145. Liquidación del Presupuesto. Resultado presupuestario.	El importe del Resultado Presupuestario del ejercicio del "Resultado presupuestario" no coincide con los Derechos reconocidos netos deducidas las Obligaciones reconocidas netas.
146. Liquidación del Presupuesto. Resultado presupuestario.	El importe de los Derechos reconocidos netos por Operaciones corrientes del "Resultado presupuestario" no coincide con la suma de los Derechos reconocidos netos de los capítulos 1 a 5 de la "Liquidación del presupuesto de ingresos".
147. Liquidación del Presupuesto. Resultado presupuestario.	El importe de los Derechos reconocidos netos por Otras operaciones no financieras del "Resultado presupuestario" no coincide con la suma de los Derechos reconocidos netos de los capítulos 6 y 7 de la "Liquidación del presupuesto de ingresos".
148. Liquidación del Presupuesto. Resultado presupuestario.	El importe de los Derechos reconocidos netos por Activos financieros del "Resultado presupuestario" no coincide con los Derechos reconocidos netos del capítulo 8 de la "Liquidación del presupuesto de ingresos".
149. Liquidación del Presupuesto. Resultado presupuestario.	El importe de los Derechos reconocidos netos por Pasivos financieros del "Resultado presupuestario" no coincide con los Derechos reconocidos netos del capítulo 9 de la "Liquidación del presupuesto de ingresos".
150. Liquidación del Presupuesto. Resultado presupuestario.	El importe de las Obligaciones reconocidas netas por Operaciones corrientes del "Resultado presupuestario" no coincide con la suma de las Obligaciones reconocidas netas de los capítulos 1 a 4 de la "Liquidación del presupuesto de gastos".
151. Liquidación del Presupuesto. Resultado presupuestario.	El importe de las Obligaciones reconocidas netas por Otras operaciones no financieras del "Resultado presupuestario" no coincide con la suma de las Obligaciones reconocidas netas de los capítulos 6 y 7 de la "Liquidación del presupuesto de gastos".
152. Liquidación del Presupuesto. Resultado presupuestario.	El importe de las Obligaciones reconocidas netas por Activos financieros del "Resultado presupuestario" no coincide con las Obligaciones reconocidas netas del capítulo 8 de la "Liquidación del presupuesto de gastos".
153. Liquidación del Presupuesto. Resultado presupuestario.	El importe de las Obligaciones reconocidas netas por Pasivos financieros del "Resultado presupuestario" no coincide con las Obligaciones reconocidas netas del capítulo 9 de la "Liquidación del presupuesto de gastos".
154. Liquidación del Presupuesto. Resultado presupuestario.	El importe del Total operaciones no financieras del "Resultado presupuestario" no coincide con la suma de las Operaciones corrientes y las Otras operaciones no financieras.
155. Liquidación del Presupuesto. Resultado presupuestario.	El importe del Resultado presupuestario del ejercicio no coincide con la suma del Total operaciones no financieras, Activos financieros y Pasivos financieros.
156. Liquidación del Presupuesto. Resultado presupuestario.	El importe del Resultado presupuestario ajustado no coincide con la suma del Resultado presupuestario del ejercicio, los Créditos gastados financiados con remanente de tesorería para gastos generales, las Desviaciones de financiación negativas del ejercicio, deducidas las Desviaciones de financiación positivas del ejercicio.
157. Liquidación del Presupuesto. Resultado presupuestario.	El importe de las Desviaciones de financiación positivas del ejercicio del "Resultado presupuestario" no coincide con el total de las Desviaciones de financiación del ejercicio positivas de los "Gastos con financiación afectada" de la Memoria.
158. Liquidación del Presupuesto. Resultado presupuestario.	El importe de las Desviaciones de financiación negativas del ejercicio del "Resultado presupuestario" no coincide con el total de las Desviaciones de financiación del ejercicio negativas de los "Gastos con financiación afectada" de la Memoria.
159. Memoria. Inversiones destinadas al uso general.	El Saldo final de las siguientes cuentas relacionado en las "Inversiones destinadas al uso general" de la Memoria no coincide con la suma del Saldo inicial, las Entradas o dotaciones y los Aumentos por transferencias o traspaso de otra cuenta, deducidas las Salidas, bajas o reducciones y las Disminuciones por transferencias o traspaso a otra cuenta:
160. Memoria. Inversiones destinadas al uso general.	El Saldo final total de las "Inversiones destinadas al uso general" de la Memoria no coincide con el saldo del ejercicio actual del epígrafe A) I. Inversiones destinadas al uso general del Activo del "Balance".
161. Memoria. Inversiones destinadas al uso general.	El Saldo inicial total de las "Inversiones destinadas al uso general" de la Memoria no coincide con el saldo del ejercicio anterior del epígrafe A) I. Inversiones destinadas al uso general del Activo del "Balance".

<u>NÚM. Y DENOMINACIÓN VALIDACIÓN</u>	<u>DESCRIPCIÓN</u>
162. Memoria. Inversiones destinadas al uso general.	La suma del Saldo inicial, las Entradas o dotaciones y los Aumentos por transferencias o traspaso de otra cuenta de las siguientes cuentas relacionada en las "Inversiones destinadas al uso general" de la Memoria no coincide con su suma del Debe del "Balance de comprobación":
163. Memoria. Inversiones destinadas al uso general.	La suma de las Salidas, bajas o reducciones y las Disminuciones por transferencias o traspaso a otra cuenta de las siguientes cuentas relacionada en las "Inversiones destinadas al uso general" de la Memoria no coincide con su suma del Haber del "Balance de comprobación":
164. Memoria. Patrimonio entregado al uso general.	El importe Total del "Patrimonio entregado al uso general" de la Memoria no coincide con el saldo del epígrafe A) I.6. Patrimonio entregado al uso general del Pasivo del "Balance".
165. Memoria. Inmovilizaciones inmateriales	El Saldo final de las siguientes cuentas relacionado en las "Inmovilizaciones inmateriales" de la Memoria no coincide con la suma del Saldo inicial, las Entradas o dotaciones y los Aumentos por transferencias o traspaso de otra cuenta, deducidas las Salidas, bajas o reducciones y las Disminuciones por transferencias o traspaso a otra cuenta:
166. Memoria. Inmovilizaciones inmateriales	El Saldo final total de las "Inmovilizaciones inmateriales" de la Memoria no coincide con el saldo del ejercicio actual del epígrafe A) II.1. Inmovilizaciones inmateriales del Activo del "Balance".
167. Memoria. Inmovilizaciones inmateriales	El Saldo inicial total de las "Inmovilizaciones inmateriales" de la Memoria no coincide con el saldo del ejercicio anterior del epígrafe A) II.1. Inmovilizaciones Inmateriales del Activo del "Balance".
168.A Memoria. Inmovilizaciones inmateriales	La suma del Saldo inicial, las Entradas o dotaciones y los Aumentos por transferencias o traspaso de otra cuenta de las siguientes cuentas relacionada en las "Inmovilizaciones inmateriales" de la Memoria no coincide con su suma del Debe del "Balance de comprobación":
168.B Memoria. Inmovilizaciones inmateriales	La suma del Saldo inicial, las Entradas o dotaciones y los Aumentos por transferencias o traspaso de otra cuenta de las siguientes cuentas relacionada en las "Inmovilizaciones inmateriales" de la Memoria no coincide con su suma del Haber del "Balance de comprobación":
168.C Memoria. Inmovilizaciones inmateriales	La suma del Saldo inicial, las Entradas o dotaciones y los Aumentos por transferencias o traspaso de otra cuenta de las siguientes cuentas relacionada en las "Inmovilizaciones inmateriales" de la Memoria no coincide con su suma del Haber del "Balance de comprobación":
169.A Memoria. Inmovilizaciones inmateriales	La suma de las Salidas, bajas o reducciones y las Disminuciones por transferencias o traspaso a otra cuenta de las siguientes cuentas relacionada en las "Inmovilizaciones inmateriales" de la Memoria no coincide con su suma del Haber del "Balance de comprobación":
169.B Memoria. Inmovilizaciones inmateriales	La suma de las Salidas, bajas o reducciones y las Disminuciones por transferencias o traspaso a otra cuenta de las siguientes cuentas relacionada en las "Inmovilizaciones inmateriales" de la Memoria no coincide con su suma del Debe del "Balance de comprobación":
169.C Memoria. Inmovilizaciones inmateriales	La suma de las Salidas, bajas o reducciones y las Disminuciones por transferencias o traspaso a otra cuenta de las siguientes cuentas relacionada en las "Inmovilizaciones inmateriales" de la Memoria no coincide con su suma del Debe del "Balance de comprobación":
170. Memoria. Inmovilizaciones materiales	El Saldo final de las siguientes cuentas relacionado en las "Inmovilizaciones materiales" de la Memoria no coincide con la suma del Saldo inicial, las Entradas o dotaciones y los Aumentos por transferencias o traspaso de otra cuenta, deducidas las Salidas, bajas o reducciones y las Disminuciones por transferencias o traspaso a otra cuenta:
171. Memoria. Inmovilizaciones materiales	El Saldo final total de las "Inmovilizaciones materiales" de la Memoria no coincide con el saldo del ejercicio actual del epígrafe A) III.1, 2, 3, 4 de Inmovilizaciones materiales del Activo del "Balance".
172. Memoria. Inmovilizaciones materiales	El Saldo inicial total de las "Inmovilizaciones materiales" de la Memoria no coincide con el saldo del ejercicio anterior del epígrafe A) III.1, 2, 3, 4 de Inmovilizaciones materiales del Activo del "Balance".
173.A Memoria. Inmovilizaciones materiales	La suma del Saldo inicial, las Entradas o dotaciones y los Aumentos por transferencias o traspaso de otra cuenta de las siguientes cuentas relacionada en las "Inmovilizaciones materiales" de la Memoria no coincide con su suma del Debe del "Balance de comprobación":

<u>NÚM. Y DENOMINACIÓN VALIDACIÓN</u>	<u>DESCRIPCIÓN</u>
173.B Memoria. Inmovilizaciones materiales	La suma del Saldo inicial, las Entradas o dotaciones y los Aumentos por transferencias o traspaso de otra cuenta de las siguientes cuentas relacionada en las "Inmovilizaciones materiales" de la Memoria no coincide con su suma del Haber del "Balance de comprobación":
173.C Memoria. Inmovilizaciones materiales	La suma del Saldo inicial, las Entradas o dotaciones y los Aumentos por transferencias o traspaso de otra cuenta de las siguientes cuentas relacionada en las "Inmovilizaciones materiales" de la Memoria no coincide con su suma del Haber del "Balance de comprobación":
174.A Memoria. Inmovilizaciones materiales	La suma de las Salidas, bajas o reducciones y las Disminuciones por transferencias o traspaso a otra cuenta de las siguientes cuentas relacionada en las "Inmovilizaciones materiales" de la Memoria no coincide con su suma del Haber del "Balance de comprobación":
174.B Memoria. Inmovilizaciones materiales	La suma de las Salidas, bajas o reducciones y las Disminuciones por transferencias o traspaso a otra cuenta de las siguientes cuentas relacionada en las "Inmovilizaciones materiales" de la Memoria no coincide con su suma del Debe del "Balance de comprobación":
174.C Memoria. Inmovilizaciones materiales	La suma de las Salidas, bajas o reducciones y las Disminuciones por transferencias o traspaso a otra cuenta de las siguientes cuentas relacionada en las "Inmovilizaciones materiales" de la Memoria no coincide con su suma del Debe del "Balance de comprobación":
175. Memoria. Bienes en régimen de cesión temporal	El importe total de los "Bienes en régimen de cesión temporal" de la Memoria no coincide con el saldo del epígrafe A) I.3. Patrimonio recibido en cesión del Pasivo del "Balance".
176. Memoria. Bienes en régimen de adscripción.	El importe total de los "Bienes en régimen de adscripción" de la Memoria no coincide con el saldo del epígrafe A) I.2. Patrimonio recibido en adscripción del Pasivo del "Balance".
177. Memoria. Inversiones gestionadas.	El Saldo final de las siguientes cuentas relacionado en las "Inversiones gestionadas" de la Memoria no coincide con la suma del Saldo inicial, las Entradas o dotaciones y los Aumentos por transferencias o traspaso de otra cuenta, deducidas las Salidas, bajas o reducciones y las Disminuciones por transferencias o traspaso a otra cuenta:
178. Memoria. Inversiones gestionadas.	El Saldo final total de las "Inversiones gestionadas" de la Memoria no coincide con el saldo del ejercicio actual del epígrafe A) VII. Inversiones gestionadas del Activo del "Balance".
179. Memoria. Inversiones gestionadas.	El Saldo inicial total de las "Inversiones gestionadas" de la Memoria no coincide con el saldo del ejercicio anterior del epígrafe A) VII. Inversiones gestionadas del Activo del "Balance".
180. Memoria. Inversiones gestionadas.	La suma del Saldo inicial, las Entradas o dotaciones y los Aumentos por transferencias o traspaso de otra cuenta de las siguientes cuentas relacionada en las "Inversiones gestionadas" de la Memoria no coincide con su suma del Debe del "Balance de comprobación":
181. Memoria. Inversiones gestionadas.	La suma de las Salidas, bajas o reducciones y las Disminuciones por transferencias o traspaso a otra cuenta de las siguientes cuentas relacionada en las "Inversiones gestionadas" de la Memoria no coincide con su suma del Haber del "Balance de comprobación":
182. Memoria. Patrimonio público del suelo.	El Saldo final de las siguientes cuentas relacionado en el "Patrimonio público del suelo" de la Memoria no coincide con la suma del Saldo inicial, las Entradas o dotaciones y los Aumentos por transferencias o traspaso de otra cuenta, deducidas las Salidas, bajas o reducciones y las Disminuciones por transferencias o traspaso a otra cuenta:
183. Memoria. Patrimonio público del suelo.	El importe de las Obligaciones pendientes de pago a 31 de diciembre de la ""Liquidación del presupuesto de gastos"" no coincide con el saldo de la cuenta (400) Acreedores por obligaciones reconocidas o con la suma del saldo de sus cuentas divisionarias del ""Balance de comprobación"".
184. Memoria. Patrimonio público del suelo.	El importe de las Obligaciones reconocidas netas de la ""Liquidación del presupuesto de gastos"" no coincide con la suma del Haber de la cuenta (400) Acreedores por obligaciones reconocidas o con la suma del haber de sus cuentas divisionarias del ""Balance de comprobación"".
185.A Memoria. Patrimonio público del suelo.	La suma del Saldo inicial, las Entradas o dotaciones y los Aumentos por transferencias o traspaso de otra cuenta de las siguientes cuentas relacionada en el "Patrimonio público del suelo" de la Memoria no coincide con su suma del Debe del "Balance de comprobación":

<u>NÚM. Y DENOMINACIÓN VALIDACIÓN</u>	<u>DESCRIPCIÓN</u>
185.B Memoria. Patrimonio público del suelo.	La suma del Saldo inicial, las Entradas o dotaciones y los Aumentos por transferencias o traspaso de otra cuenta de las siguientes cuentas relacionada en el "Patrimonio público del suelo" de la Memoria no coincide con su suma del Haber del "Balance de comprobación":
185.C Memoria. Patrimonio público del suelo.	La suma del Saldo inicial, las Entradas o dotaciones y los Aumentos por transferencias o traspaso de otra cuenta de las siguientes cuentas relacionada en el "Patrimonio público del suelo" de la Memoria no coincide con su suma del Haber del "Balance de comprobación":
186.A Memoria. Patrimonio público del suelo.	La suma de las Salidas, bajas o reducciones y las Disminuciones por transferencias o traspaso a otra cuenta de las siguientes cuentas relacionada en el "Patrimonio público del suelo" de la Memoria no coincide con su suma del Haber del "Balance de comprobación":
186.B Memoria. Patrimonio público del suelo.	La suma de las Salidas, bajas o reducciones y las Disminuciones por transferencias o traspaso a otra cuenta de las siguientes cuentas relacionada en el "Patrimonio público del suelo" de la Memoria no coincide con su suma del Debe del "Balance de comprobación":
186.C Memoria. Patrimonio público del suelo.	La suma de las Salidas, bajas o reducciones y las Disminuciones por transferencias o traspaso a otra cuenta de las siguientes cuentas relacionada en el "Patrimonio público del suelo" de la Memoria no coincide con su suma del Debe del "Balance de comprobación":
187. Memoria. Inversiones financieras.	El Saldo final de las siguientes cuentas relacionado en las "Inversiones financieras" de la Memoria no coincide con la suma del Saldo inicial, las Entradas o dotaciones y los Aumentos por transferencias o traspaso de otra cuenta, deducidas las Salidas, bajas o reducciones y las Disminuciones por transferencias o traspaso a otra cuenta:
188.A Memoria. Inversiones financieras.	La suma del Saldo inicial, las Entradas o dotaciones y los Aumentos por transferencias o traspaso de otra cuenta de las siguientes cuentas relacionada en las "Inversiones financieras" de la Memoria no coincide con su suma del Debe del "Balance de comprobación":
188.B Memoria. Inversiones financieras.	La suma del Saldo inicial, las Entradas o dotaciones y los Aumentos por transferencias o traspaso de otra cuenta de las siguientes cuentas relacionada en las "Inversiones financieras" de la Memoria no coincide con su suma del Debe del "Balance de comprobación":
188.C Memoria. Inversiones financieras.	La suma del Saldo inicial, las Entradas o dotaciones y los Aumentos por transferencias o traspaso de otra cuenta de las siguientes cuentas relacionada en las "Inversiones financieras" de la Memoria no coincide con su suma del Haber del "Balance de comprobación":
188.D Memoria. Inversiones financieras.	La suma del Saldo inicial, las Entradas o dotaciones y los Aumentos por transferencias o traspaso de otra cuenta de las siguientes cuentas relacionada en las "Inversiones financieras" de la Memoria no coincide con su suma del Haber del "Balance de comprobación":
188.E Memoria. Inversiones financieras.	La suma del Saldo inicial, las Entradas o dotaciones y los Aumentos por transferencias o traspaso de otra cuenta de las siguientes cuentas relacionada en las "Inversiones financieras" de la Memoria no coincide con su suma del Haber del "Balance de comprobación":
188.F Memoria. Inversiones financieras.	La suma del Saldo inicial, las Entradas o dotaciones y los Aumentos por transferencias o traspaso de otra cuenta de las siguientes cuentas relacionada en las "Inversiones financieras" de la Memoria no coincide con su suma del Haber del "Balance de comprobación":
189.A Memoria. Inversiones financieras.	La suma de las Salidas, bajas o reducciones y las Disminuciones por transferencias o traspaso a otra cuenta de las siguientes cuentas relacionada en las "Inversiones financieras" de la Memoria no coincide con su suma del Haber del "Balance de comprobación":
189.B Memoria. Inversiones financieras.	La suma de las Salidas, bajas o reducciones y las Disminuciones por transferencias o traspaso a otra cuenta de las siguientes cuentas relacionada en las "Inversiones financieras" de la Memoria no coincide con su suma del Haber del "Balance de comprobación":
189.C Memoria. Inversiones financieras.	La suma de las Salidas, bajas o reducciones y las Disminuciones por transferencias o traspaso a otra cuenta de las siguientes cuentas relacionada en las "Inversiones financieras" de la Memoria no coincide con su suma del Debe del "Balance de comprobación":
189.D Memoria. Inversiones financieras.	La suma de las Salidas, bajas o reducciones y las Disminuciones por transferencias o traspaso a otra cuenta de las siguientes cuentas relacionada en las "Inversiones financieras" de la Memoria no coincide con su suma del Debe del "Balance de comprobación":

<u>NÚM. Y DENOMINACIÓN VALIDACIÓN</u>	<u>DESCRIPCIÓN</u>
189.E Memoria. Inversiones financieras.	La suma de las Salidas, bajas o reducciones y las Disminuciones por transferencias o traspaso a otra cuenta de las siguientes cuentas relacionada en las "Inversiones financieras" de la Memoria no coincide con su suma del Debe del "Balance de comprobación":
189.F Memoria. Inversiones financieras.	La suma de las Salidas, bajas o reducciones y las Disminuciones por transferencias o traspaso a otra cuenta de las siguientes cuentas relacionada en las "Inversiones financieras" de la Memoria no coincide con su suma del Debe del "Balance de comprobación":
190. Memoria. Tesorería.	El Saldo final de las siguientes cuentas relacionado en "Tesorería" de la Memoria no coincide con la suma del Saldo inicial y los Cobros, deducidos los Pagos:
191. Memoria. Tesorería.	El Saldo final total de "Tesorería" de la Memoria no coincide con el saldo del ejercicio actual del epígrafe C) III. Tesorería del Activo del "Balance".
192. Memoria. Tesorería.	El Saldo inicial total de "Tesorería" de la Memoria no coincide con el saldo del ejercicio anterior del epígrafe C) III. Tesorería del Activo del "Balance".
193. Memoria. Tesorería.	El Saldo final total de las siguientes cuentas relacionado en "Tesorería" de la Memoria no coincide con su saldo del "Balance de comprobación":
194. Memoria. Tesorería.	El Saldo inicial más los Cobros de las siguientes cuentas relacionado en "Tesorería" de la Memoria no coincide con su suma del Debe del "Balance de comprobación":
195. Memoria. Tesorería.	Los Pagos de las siguientes cuentas relacionados en "Tesorería" de la Memoria no coinciden con su suma del Haber del "Balance de comprobación":
196. Memoria. Fondos propios.	El Saldo final de las siguientes cuentas relacionado en los "Fondos propios" de la Memoria no coincide con la suma del Saldo inicial, las Entradas o dotaciones y los Aumentos por transferencias o traspaso de otra cuenta, deducidas las Salidas, bajas o reducciones y las Disminuciones por transferencias o traspaso a otra cuenta:
197. Memoria. Fondos propios.	El Saldo final total de los "Fondos propios" de la Memoria no coincide con el saldo del ejercicio actual del epígrafe A) Fondos propios del Pasivo del "Balance".
198. Memoria. Fondos propios.	El Saldo inicial total de las "Fondos propios" de la Memoria no coincide con el saldo del ejercicio anterior del epígrafe A) Fondos propios del Pasivo del "Balance".
199. Memoria. Fondos propios.	El importe del saldo final en el cuadro de Fondos Propios de la Memoria, no coincide con el del saldo del mismo en el epígrafe A) del Pasivo del "Balance".
200. Memoria. Fondos propios.	La suma del Saldo inicial, las Entradas o dotaciones y los Aumentos por transferencias o traspaso de otra cuenta de alguna de las cuentas relacionadas en los "Fondos propios" de la Memoria no coincide con su suma del Haber del "Balance de comprobación".
201. Memoria. Fondos propios.	La suma de las Salidas, bajas o reducciones y las Disminuciones por transferencias o traspaso a otra cuenta de alguna de las cuentas relacionadas en los "Fondos propios" de la Memoria no coincide con su suma del Debe del "Balance de comprobación".
202. Memoria. Información sobre el endeudamiento. Estado de la deuda. Capitales. Deudas en moneda nacional.	El Total pendiente a 1 de enero de las siguientes deudas relacionado en el "Estado de la deuda. Capitales. Deudas en moneda nacional" de la Memoria no coincide con la suma del Pendiente a 1 de enero a largo plazo y el Pendiente a 1 de enero a corto plazo:
203. Memoria. Información sobre el endeudamiento. Estado de la deuda. Capitales. Deudas en moneda nacional.	El Total pendiente a 31 de diciembre de las siguientes deudas relacionado en el "Estado de la deuda. Capitales. Deudas en moneda nacional" de la Memoria no coincide con la suma del Pendiente a 31 de diciembre a largo plazo y el Pendiente a 31 de diciembre a corto plazo:
204. Memoria. Información sobre el endeudamiento. Estado de la deuda. Capitales. Deudas en moneda nacional.	El Total pendiente a 31 de diciembre de las siguientes deudas relacionado en el "Estado de la deuda. Capitales. Deudas en moneda nacional" de la Memoria no coincide con el Total pendiente a 1 de enero más las Creaciones, deducidas las Amortizaciones y otras disminuciones:

<u>NÚM. Y DENOMINACIÓN VALIDACIÓN</u>	<u>DESCRIPCIÓN</u>
205. Memoria. Información sobre el endeudamiento. Estado de la deuda. Capitales. Deudas en moneda nacional.	El Total pendiente a 31 de diciembre del "Estado de la deuda. Capitales. Deudas en moneda nacional" de la Memoria más el Total intereses implícitos del "Estado de la deuda. Intereses implícitos. Deudas en moneda nacional" de la Memoria no coincide con la suma de los epígrafes del pasivo del "Balance" [B) I.1; B) II.1-2; C) I.1; C) IV.1-2].
206. Memoria. Información sobre el endeudamiento. Estado de la deuda. Capitales. Deudas en moneda distinta del euro.	El Total pendiente a 1 de enero de las siguientes deudas relacionado en el "Estado de la deuda. Capitales. Deudas en moneda distinta del euro" de la Memoria no coincide con la suma del Pendiente a 1 de enero a largo plazo y el Pendiente a 1 de enero a corto plazo:
207. Memoria. Información sobre el endeudamiento. Estado de la deuda. Capitales. Deudas en moneda distinta del euro.	El Total pendiente a 31 de diciembre de las siguientes deudas relacionado en el "Estado de la deuda. Capitales. Deudas en moneda distinta del euro" de la Memoria no coincide con la suma del Pendiente a 31 de diciembre a largo plazo y el Pendiente a 31 de diciembre a corto plazo:
208. Memoria. Información sobre el endeudamiento. Estado de la deuda. Capitales. Deudas en moneda distinta del euro.	El Total pendiente a 31 de diciembre de las siguientes deudas relacionado en el "Estado de la deuda. Capitales. Deudas en moneda distinta del euro" de la Memoria no coincide con el Total pendiente a 1 de enero más las Creaciones, deducidas las Diferencias de cambio y las Amortizaciones y otras disminuciones:
209. Memoria. Información sobre el endeudamiento. Estado de la deuda. Capitales. Deudas en moneda distinta del euro.	El Total pendiente a 31 de diciembre del "Estado de la deuda. Capitales. Deudas en moneda distinta del euro" de la Memoria más el Total intereses implícitos del "Estado de la deuda. Intereses implícitos. Deuda en moneda distinta del euro" de la Memoria no coincide con la suma de los epígrafes del Pasivo del "Balance" [B) I. 3; B) II.4; C) I.3; C) IV.4]
210. Memoria. Información sobre el endeudamiento. Estado de la deuda. Intereses explícitos. Deudas en moneda nacional.	El total de los Intereses devengados y no vencidos a largo y a corto plazo a 1 de enero del "Estado de la deuda. Intereses explícitos. Deudas en moneda nacional" de la Memoria, sumados los Intereses devengados en el ejercicio, deducidos los Intereses vencidos en el ejercicio y sumadas las Rectificaciones y traspasos no coincide con la suma de los Intereses explícitos devengados y no vencidos a 31 de diciembre a corto y a largo plazo.
211. Memoria. Información sobre el endeudamiento. Estado de la deuda. Intereses explícitos. Deudas en moneda distinta del euro.	El total de los Intereses devengados y no vencidos a largo y a corto plazo a 1 de enero del "Estado de la deuda. Intereses explícitos. Deudas en moneda distinta del euro" de la Memoria, sumados los Intereses devengados en el ejercicio, deducidos los Intereses vencidos en el ejercicio y sumadas las Rectificaciones y traspasos y las Diferencias de cambio no coincide con la suma de los Intereses explícitos devengados y no vencidos a 31 de diciembre a corto y a largo plazo.
212. Memoria. Información sobre el endeudamiento. Estado de la deuda. Intereses implícitos. Deudas en moneda nacional.	El Total intereses implícitos del "Estado de la deuda. Intereses implícitos. Deudas en moneda nacional" de la Memoria no coincide con la diferencia entre el Importe de reembolso y el Importe de emisión.
213. Memoria. Información sobre el endeudamiento. Estado de la deuda. Intereses implícitos. Deudas en moneda nacional.	El importe de los Intereses implícitos pendientes de devengo a 31 de diciembre del "Estado de la deuda. Intereses implícitos. Deudas en moneda nacional" de la Memoria no coincide con el de Total intereses implícitos deducidas las Bajas y rectificaciones, los Intereses devengados en ejercicios anteriores y los Devengados en el ejercicio.
214. Memoria. Información sobre el endeudamiento. Estado de la deuda. Intereses implícitos. Deudas en moneda distinta del euro.	El Total intereses implícitos del "Estado de la deuda. Intereses implícitos. Deudas en moneda distinta del euro" de la Memoria no coincide con la diferencia entre el Importe de reembolso y el Importe de emisión.
215. Memoria. Información sobre el endeudamiento. Estado de la deuda. Intereses implícitos. Deudas en moneda distinta del euro.	El importe de los Intereses implícitos pendientes de devengo a 31 de diciembre del "Estado de la deuda. Intereses implícitos. Deudas en moneda distinta del euro" de la Memoria no coincide con la suma del Total intereses implícitos deducidas las Bajas y rectificaciones, los Intereses devengados en ejercicios anteriores y los Devengados en el ejercicio.
216. Memoria. Información sobre el endeudamiento. Resultado de las operaciones de intercambio financiero de divisas.	El total del Resultado acumulado del "Resultado de las operaciones de intercambio financiero de divisas" de la Memoria no coincide con los Intereses devengados: acreedor, deducidos los Intereses devengados: deudor, más/menos las Diferencias de cambio devengadas, más/menos el Resultado de cancelación anticipada, deducidos los Gastos de formalización.
217. Memoria. Información sobre el endeudamiento. Resultado de las operaciones de intercambio financiero de intereses.	El total del Resultado acumulado del "Resultado de las operaciones de intercambio financiero de intereses" de la Memoria no coincide con los Intereses devengados: acreedor deducidos los Intereses devengados: deudor, más/menos las Diferencias de cambio devengadas, más/menos el Resultado de cancelación anticipada, deducidos los Gastos de formalización.

<u>NÚM. Y DENOMINACIÓN VALIDACIÓN</u>	<u>DESCRIPCIÓN</u>
218. Memoria. Información sobre el endeudamiento. Avales concedidos.	El importe de los Avales a 31 de diciembre de los "Avales concedidos" de la Memoria no coincide con la suma de los Avales a 1 de enero y los Avales concedidos en el ejercicio, deducidos los Avales cancelados en el ejercicio.
219. Memoria. Información de las operaciones por administración de recursos por cuenta de otros entes públicos. Desarrollo del proceso de gestión de los recursos administrados.	El total de los Derechos pendientes de cobro de la "Información de las operaciones por administración de recursos por cuenta de otros entes públicos. Desarrollo del proceso de gestión de los recursos administrados" de la Memoria no coincide con la suma del Saldo inicial de derechos pendientes de cobro y los Derechos reconocidos en el ejercicio, deducidos los Derechos anulados, la Recaudación líquida y los Derechos cancelados.
220. Memoria. Información de las operaciones por administración de recursos por cuenta de otros entes públicos. Desarrollo del proceso de gestión de los recursos administrados.	El importe de la Recaudación líquida de la "Información de las operaciones por administración de recursos por cuenta de otros entes públicos. Desarrollo del proceso de gestión de los recursos administrados" de la Memoria no coincide con la diferencia entre la Recaudación bruta y las Devoluciones.
221. Memoria. Información de las operaciones por administración de recursos por cuenta de otros entes públicos. Desarrollo del proceso de gestión de los recursos administrados.	El importe de los Derechos pendientes de cobro de la "Información de las operaciones por administración de recursos por cuenta de otros entes públicos. Desarrollo del proceso de gestión de los recursos administrados" de la Memoria no coincide con el saldo de la cuenta (450) Deudores por derechos reconocidos de recursos de otros entes públicos deducido el haber de las cuentas (4510) y (4513) Derechos anulados por recursos de otros entes públicos y (458) Derechos cancelados por recursos de otros entes públicos del "Balance de comprobación".
222. Memoria. Información de las operaciones por administración de recursos por cuenta de otros entes públicos. Balance de comprobación.	El saldo de la cuenta (450) Deudores por derechos reconocidos de recursos de otros entes públicos deducido el haber de las cuentas (4510) y (4513) Derechos anulados por recursos por cuenta de otros entes públicos y (458) Derechos cancelados por recursos de otros entes públicos no coincide con el saldo de la cuenta (452) Entes públicos, por derechos a cobrar del "Balance de comprobación".
223. Memoria. Información de las operaciones por administración de recursos por cuenta de otros entes públicos. Desarrollo de las devoluciones de recursos de otros entes públicos.	El importe del Total devoluciones reconocidas de la "Información de las operaciones por administración de recursos por cuenta de otros entes públicos. Desarrollo de las devoluciones de recursos de otros entes públicos" de la Memoria no coincide con suma del Saldo inicial de las devoluciones reconocidas pendientes de pago, las Modificaciones al saldo inicial y las Devoluciones reconocidas en el ejercicio.
224. Memoria. Información de las operaciones por administración de recursos por cuenta de otros entes públicos. Desarrollo de las devoluciones de recursos de otros entes públicos.	El total de las Devoluciones pendiente de pago a 31 de diciembre de la "Información de las operaciones por administración de recursos por cuenta de otros entes públicos. Desarrollo de las devoluciones de recursos de otros entes públicos" de la Memoria no coincide con la diferencia de las Devoluciones reconocidas total y las Devoluciones efectuadas en el ejercicio.
225. Memoria. Información de las operaciones por administración de recursos por cuenta de otros entes públicos. Balance de comprobación.	El saldo de la cuenta (455) Entes públicos, por devolución de ingresos pendiente de pago no coincide con el saldo de la cuenta (457) Acreedores por devolución de ingresos por recursos de otros entes públicos del "Balance de comprobación".
226. Memoria. Información de las operaciones por administración de recursos por cuenta de otros entes públicos. Desarrollo de las devoluciones de recursos de otros entes públicos.	El importe de las Devoluciones pendientes de pago a 31 de diciembre de la "Información de las operaciones por administración de recursos por cuenta de otros entes públicos. Desarrollo de las devoluciones de recursos de otros entes públicos" de la Memoria no coincide con el saldo de la cuenta (457) Acreedores por devolución de ingresos por recursos de otros entes públicos del "Balance de comprobación".
227. Memoria. Información de las operaciones por administración de recursos por cuenta de otros entes públicos. Obligaciones derivadas de la gestión.	El importe del Total pendiente de pago de la "Información de las operaciones por administración de recursos por cuenta de otros entes públicos. Obligaciones derivadas de la gestión" de la Memoria no coincide con la suma del Saldo inicial pendiente de pago, las Modificaciones al saldo inicial pendiente de pago y la Recaudación líquida pendiente de pago, deducidos los Reintegros pendientes de pago.
228. Memoria. Información de las operaciones por administración de recursos por cuenta de otros entes públicos. Obligaciones derivadas de la gestión.	El importe de las Obligaciones pendientes de pago a 31 de diciembre de la "Información de las operaciones por administración de recursos por cuenta de otros entes públicos. Obligaciones derivadas de la gestión" de la Memoria no coincide con el Pendiente de pago total deducidos los Pagos realizados.
229. Memoria. Información de las operaciones por administración de recursos por cuenta de otros entes públicos. Obligaciones derivadas de la gestión.	El importe de las Obligaciones pendientes de pago a 31 de diciembre de la "Información de las operaciones por administración de recursos por cuenta de otros entes públicos. Obligaciones derivadas de la gestión" de la Memoria no coincide con el saldo de la cuenta (453) Entes públicos, por ingresos pendientes de liquidar del "Balance de comprobación".

<u>NÚM. Y DENOMINACIÓN VALIDACIÓN</u>	<u>DESCRIPCIÓN</u>
230. Memoria. Información de las operaciones por administración de recursos por cuenta de otros entes públicos. Cuentas corrientes con otros entes públicos.	El importe del Total cargo de la "Información de las operaciones por administración de recursos por cuenta de otros entes públicos. Cuentas corrientes con otros entes públicos" de la Memoria no coincide con la suma del Saldo inicial deudor y los Pagos.
231. Memoria. Información de las operaciones por administración de recursos por cuenta de otros entes públicos. Cuentas corrientes con otros entes públicos.	El importe del Total data de la "Información de las operaciones por administración de recursos por cuenta de otros entes públicos. Cuentas corrientes con otros entes públicos" de la Memoria no coincide con la suma del Saldo inicial acreedor y los Ingresos.
232. Memoria. Información de las operaciones por administración de recursos por cuenta de otros entes públicos. Cuentas corrientes con otros entes públicos.	El importe del Saldo a 31 de diciembre de la "Información de las operaciones por administración de recursos por cuenta de otros entes públicos. Cuentas corrientes con otros entes públicos" de la Memoria no coincide con el Saldo final de la cuenta (456) Entes públicos, c/c efectivo del "Balance de comprobación".
233. Memoria. Información de las operaciones no presupuestarias de tesorería. Deudores.	El Total deudores de la "Información de las operaciones no presupuestarias de tesorería. Deudores" de la Memoria no coincide con la suma del Saldo a 1 de enero, las Modificaciones al saldo inicial y los Cargos realizados en el ejercicio.
234. Memoria. Información de las operaciones no presupuestarias de tesorería. Acreedores.	El Total acreedores de la "Información de las operaciones no presupuestarias de tesorería. Acreedores" de la Memoria no coincide con la suma del Saldo a 1 de enero, las Modificaciones al saldo inicial y los Abonos realizados en el ejercicio.
235. Memoria. Información de las operaciones no presupuestarias de tesorería. Deudores.	El importe de los Deudores pendientes de cobro a 31 de diciembre de la "Información de las operaciones no presupuestarias de tesorería. Deudores" de la Memoria no coincide con la diferencia entre el Total deudores y los Abonos realizados en el ejercicio.
236. Memoria. Información de las operaciones no presupuestarias de tesorería. Acreedores.	El importe de los Acreedores pendientes de pago a 31 de diciembre de la "Información de las operaciones no presupuestarias de tesorería. Acreedores" de la Memoria no coincide con la diferencia entre el Total acreedores y los Cargos realizados en el ejercicio.
237. Memoria. Información de las operaciones no presupuestarias de tesorería. Partidas pendientes de aplicación. Cobros.	El Total cobros pendientes de aplicación de la "Información de las operaciones no presupuestarias de tesorería. Partidas pendientes de aplicación. Cobros" de la Memoria no coincide con la suma de los Cobros pendientes de aplicación a 1 de enero, las Modificaciones al saldo inicial y los Cobros realizados en el ejercicio.
238. Memoria. Información de las operaciones no presupuestarias de tesorería. Partidas pendientes de aplicación. Cobros.	El importe de los Cobros pendientes de aplicación a 31 de diciembre de la "Información de las operaciones no presupuestarias de tesorería. Partidas pendientes de aplicación. Cobros" de la Memoria no coincide con la diferencia entre el Total cobros pendientes de aplicación y los Cobros aplicados en el ejercicio.
239. Memoria. Información de las operaciones no presupuestarias de tesorería. Partidas pendientes de aplicación. Cobros.	El importe de los Cobros pendientes de aplicación a 31 de diciembre de la "Información de las operaciones no presupuestarias de tesorería. Partidas pendientes de aplicación. Cobros" de la Memoria no coincide con el saldo de la cuenta (554) Cobros pendientes de aplicación del "Balance de comprobación".
240. Memoria. Información de las operaciones no presupuestarias de tesorería. Partidas pendientes de aplicación. Pagos.	El Total pagos pendientes de aplicación de la "Información de las operaciones no presupuestarias de tesorería. Partidas pendientes de aplicación. Pagos" de la Memoria no coincide con la suma de los Pagos pendientes de aplicación a 1 de enero, las Modificaciones al saldo inicial y los Pagos realizados en el ejercicio.
241. Memoria. Información de las operaciones no presupuestarias de tesorería. Partidas pendientes de aplicación. Pagos.	El importe de los Pagos pendientes de aplicación a 31 de diciembre de la "Información de las operaciones no presupuestarias de tesorería. Partidas pendientes de aplicación. Pagos" de la Memoria no coincide con la diferencia entre el Total pagos pendientes de aplicación y los Pagos aplicados en el ejercicio.
242. Memoria. Información de las operaciones no presupuestarias de tesorería. Partidas pendientes de aplicación. Pagos.	El importe de los Pagos pendientes de aplicación a 31 de diciembre de la "Información de las operaciones no presupuestarias de tesorería. Partidas pendientes de aplicación. Pagos" de la Memoria no coincide con el saldo de la cuenta (555) Pagos pendientes de aplicación del "Balance de comprobación".

<u>NÚM. Y DENOMINACIÓN VALIDACIÓN</u>	<u>DESCRIPCIÓN</u>
243. Memoria. Información sobre valores recibidos en depósito.	El Total de depósitos recibidos de la "Información sobre valores recibidos en depósito" de la Memoria no coincide con la suma del Saldo a 1 de enero, las Modificaciones al saldo inicial y los Depósitos recibidos en el ejercicio.
244. Memoria. Información sobre valores recibidos en depósito.	El importe de los Depósitos pendientes de devolución a 31 de diciembre de la "Información sobre valores recibidos en depósito" de la Memoria no coincide con la diferencia entre el Total depósitos recibidos y los Depósitos cancelados.
245. Memoria. Información presupuestaria. Ejercicio corriente. Presupuesto de gastos. Modificaciones de crédito.	El Total modificaciones de las "Modificaciones de crédito" de la Memoria no coincide con la suma de cada una las modificaciones relacionadas.
246. Memoria. Información presupuestaria. Ejercicio corriente. Presupuesto de gastos. Modificaciones de crédito.	El Total modificaciones de las "Modificaciones de crédito" de la Memoria no coincide el total de las Modificaciones de crédito de la "Liquidación del presupuesto de gastos".
247. Memoria. Información presupuestaria. Ejercicio corriente. Presupuesto de gastos. Remanentes de crédito.	La suma de los Remantes de crédito comprometidos, incorporables y no incorporables, y los Remantes de crédito no comprometidos, incorporables y no incorporables, de los "Remanentes de crédito" de la Memoria no coincide con el total de los Remanentes de crédito de la "Liquidación del presupuesto de gastos".
248. Memoria. Información presupuestaria. Ejercicio corriente. Presupuesto de gastos. Ejecución de proyectos de gasto.	El Total obligaciones reconocidas de los siguientes proyectos de gasto relacionado en la "Ejecución de proyectos de gasto" de la Memoria no coincide con la suma de las Obligaciones reconocidas a 1 de enero y las Obligaciones reconocidas en el ejercicio.
249. Memoria. Información presupuestaria. Ejercicio corriente. Presupuesto de gastos. Ejecución de proyectos de gasto.	El Gasto pendiente de realizar de los siguientes proyectos de gasto relacionado en la "Ejecución de proyectos de gasto" de la Memoria no coincide con la diferencia entre el Gasto previsto y el Total obligaciones reconocidas.
250. Memoria. Información presupuestaria. Ejercicio corriente. Presupuesto de gastos. Acreedores por operaciones pendientes de aplicar a presupuesto.	El total del Importe de los "Acreedores por operaciones pendientes de aplicar a presupuesto" de la Memoria no coincide con la suma del Haber de la cuenta (413) Acreedores por operaciones pendientes de aplicar a presupuesto del "Balance de comprobación".
251. Memoria. Información presupuestaria. Presupuesto de ingresos. Proceso de gestión: Derechos anulados.	El Total derechos anulados del "Proceso de gestión: Derechos anulados" de la Memoria no coincide con la suma de la Anulación de liquidaciones, el Aplazamiento y fraccionamiento y la Devolución de ingresos.
252. Memoria. Información presupuestaria. Presupuesto de ingresos. Proceso de gestión: Derechos anulados.	El Total derechos anulados del "Proceso de gestión: Derechos anulados" de la Memoria no coincide con el total de los Derechos anulados de la "Liquidación del presupuesto de ingresos".
253. Memoria. Información presupuestaria. Presupuesto de ingresos. Proceso de gestión: Derechos cancelados.	El Total derechos cancelados del "Proceso de gestión: Derechos cancelados" de la Memoria no coincide con la suma de los Cobros en especie, las Insolvencias y Otras causas.
254. Memoria. Información presupuestaria. Presupuesto de ingresos. Proceso de gestión: Derechos cancelados.	El Total derechos cancelados del "Proceso de gestión: Derechos cancelados" de la Memoria no coincide con los Derechos cancelados de la "Liquidación del presupuesto de ingresos".
255. Memoria. Información presupuestaria. Presupuesto de ingresos. Proceso de gestión: Recaudación neta.	El total Recaudación neta del "Proceso de gestión: Recaudación neta" de la Memoria no coincide con la diferencia entre la Recaudación total y las Devoluciones de ingresos.
256. Memoria. Información presupuestaria. Presupuesto de ingresos. Proceso de gestión: Recaudación neta.	El total de la Recaudación neta del "Proceso de gestión: Recaudación neta" de la Memoria no coincide con la Recaudación neta de la "Liquidación del presupuesto de ingresos".
257. Memoria. Información presupuestaria. Presupuesto de ingresos. Devoluciones de ingresos.	El Total devoluciones reconocidas de las "Devoluciones de ingresos" de la Memoria no coincide con la suma de los Pendientes de pago a 1 de enero, las Modificaciones al saldo inicial y anulaciones y las Reconocidas en el ejercicio.

<u>NÚM. Y DENOMINACIÓN VALIDACIÓN</u>	<u>DESCRIPCIÓN</u>
258. Memoria. Información presupuestaria. Presupuesto de ingresos. Devoluciones de ingresos.	El importe de las Devoluciones pendiente de pago a 31 de diciembre de las "Devoluciones de ingresos" de la Memoria no coincide con el Total devoluciones reconocidas deducidas las Prescripciones y las Pagadas en el ejercicio.
259. Memoria. Información presupuestaria. Presupuesto de ingresos. Devoluciones de ingresos.	El total de las Devoluciones pagadas en el ejercicio de las "Devoluciones de ingresos" de la Memoria no coincide con la suma del Haber de la cuenta (433.9) Derechos anulados por devolución de ingresos del "Balance de comprobación".
260. Memoria. Información presupuestaria. Presupuesto de ingresos. Devoluciones de ingresos.	El total Pendiente de pago a 1 de enero de las "Devoluciones de ingresos" de la Memoria más / menos las Modificaciones al saldo inicial y anulaciones, más las Devoluciones reconocidas en el ejercicio no coincide con la suma del Haber de la cuenta (408) Acreedores por devolución de ingresos del "Balance de comprobación".
261. Memoria. Información presupuestaria. Presupuesto de ingresos. Devoluciones de ingresos.	El total Pendientes de pago a 31 de diciembre de las "Devoluciones de ingresos" de la Memoria no coincide con el saldo de la cuenta (408) Acreedores por devolución de ingresos del "Balance de comprobación"
262. Memoria. Información presupuestaria. Ejercicios cerrados. Obligaciones de presupuestos cerrados.	El Total obligaciones de los siguientes años presupuestarios relacionado en las "Obligaciones de presupuestos cerrados" de la Memoria , no coincide con la suma de las Obligaciones pendientes de pago a 1 de enero, las Modificaciones al saldo inicial y anulaciones:
263. Memoria. Información presupuestaria. Ejercicios cerrados. Obligaciones de presupuestos cerrados.	El importe de las Obligaciones pendientes de pago a 31 de diciembre de los siguientes años presupuestarios relacionado en las "Obligaciones de presupuestos cerrados" de la Memoria no coincide con el Total de obligaciones deducidas las Prescripciones y los Pagos realizados:
264. Memoria. Información presupuestaria. Ejercicios cerrados. Obligaciones de presupuestos cerrados.	El importe de Obligaciones pendientes de pago a 31 de diciembre de las "Obligaciones de presupuestos cerrados" de la Memoria no coincide con el saldo de la cuenta (401) Acreedores por obligaciones reconocidas. Presupuestos de gastos cerrados del "Balance de comprobación".
265. Memoria. Información presupuestaria. Ejercicios cerrados. Derechos a cobrar de presupuestos cerrados.	El Total derechos anulados de los siguientes años presupuestarios relacionado en los "Derechos a cobrar de presupuestos cerrados. Derechos anulados" de la Memoria no coincide con la suma de los Derechos anulados por anulación de liquidaciones y los Derechos anulados por aplazamiento y fraccionamiento:
266. Memoria. Información presupuestaria. Ejercicios cerrados. Derechos a cobrar de presupuestos cerrados. Derechos extinguidos.	El Total derechos cancelados de los siguientes años presupuestarios relacionado en los "Derechos a cobrar de presupuestos cerrados. Derechos extinguidos" de la Memoria no coincide con la suma de los Derechos cancelados por Cobros en especie, por Insolvencias, por Prescripciones y por Otras causas: El importe de los Derechos pendientes de cobro a 31 de diciembre de los siguientes años presupuestarios relacionado en "Derechos a cobrar de presupuestos cerrados. Derechos extinguidos" de la Memoria, no coincide con los Derechos pendientes de cobro a 1 de enero de "Derechos a cobrar de presupuestos cerrados. Derechos anulados" de la Memoria, deducidas las Modificaciones al saldo inicial del "Derechos a cobrar de presupuestos cerrados. Derechos anulados", el Total derechos anulados de "Derechos a cobrar de presupuestos cerrados. Derechos anulados", el Total derechos cancelados y la Recaudación del "Derechos a cobrar de presupuestos cerrados. Derechos extinguidos":
267. Memoria. Información presupuestaria. Ejercicios cerrados. Derechos a cobrar de presupuestos cerrados.	El importe de los Derechos pendientes de cobro a 31 de diciembre de los "Derechos a cobrar de presupuestos cerrados" de la Memoria no coincide con la suma del Debe de la cuenta (431) Deudores por derechos reconocidos. Presupuestos de ingresos cerrados del "Balance de comprobación", deducida la suma del Haber de las cuentas (434) Derechos anulados de presupuestos cerrados y (439) Derechos cancelados de presupuestos cerrados.
268. Memoria. Información presupuestaria. Ejercicios cerrados. Derechos a cobrar de presupuestos cerrados. Derechos extinguidos.	El total de las Desviaciones de financiación del ejercicio de alguno de los agentes relacionados en los "Gastos con financiación afectada. Información de cada unidad de gasto. D) Desviaciones de financiación por agentes" de la Memoria no coincide con la diferencia entre los Derechos reconocidos por ingresos afectados del ejercicio corriente y el producto del Coeficiente de financiación por las Obligaciones reconocidas del ejercicio de los "Gastos con financiación afectada. Información de cada unidad de gasto. B) Gestión del gasto" de la Memoria.
269. Memoria. Información presupuestaria. Gastos con financiación afectada. Información de cada unidad de gasto.	

<u>NÚM. Y DENOMINACIÓN VALIDACIÓN</u>	<u>DESCRIPCIÓN</u>
270. Memoria. Información presupuestaria. Gastos con financiación afectada. Información de cada unidad de gasto.	El total de las Desviaciones de financiación acumuladas de alguno de los agentes relacionados en los "Gastos con financiación afectada. Información de cada unidad de gasto. D) Desviaciones de financiación por agentes" de la Memoria no coincide con la diferencia entre el Total derechos reconocidos por ingresos afectados y el producto del Coeficiente de financiación por el Total obligaciones reconocidas de los "Gastos con financiación afectada. Información de cada unidad de gasto. B) Gestión del gasto" de la Memoria.
271. Memoria. Información presupuestaria. Gastos con financiación afectada. Desviaciones de financiación.	El total de las Desviaciones de financiación del ejercicio positivas de los "Gastos con financiación afectada. Desviaciones de financiación" de la Memoria no coincide la suma de las Desviaciones de financiación del ejercicio con signo positivo de los "Gastos con financiación afectada. Información de cada unidad de gasto. D) Desviaciones de financiación por agentes" de la Memoria.
272. Memoria. Información presupuestaria. Gastos con financiación afectada. Desviaciones de financiación.	El total de las Desviaciones de financiación del ejercicio negativas de los "Gastos con financiación afectada. Desviaciones de financiación" de la Memoria no coincide la suma de las Desviaciones de financiación del ejercicio con signo negativo de los "Gastos con financiación afectada. Información de cada unidad de gasto. D) Desviaciones de financiación por agentes" de la Memoria.
273. Memoria. Información presupuestaria. Gastos con financiación afectada. Desviaciones de financiación.	El total de las Desviaciones de financiación acumuladas positivas de los "Gastos con financiación afectada. Desviaciones de financiación" de la Memoria no coincide la suma de las Desviaciones financiación acumuladas con signo positivo de los "Gastos con financiación afectada. Información de cada unidad de gasto. D) Desviaciones de financiación por agentes" de la Memoria.
274. Memoria. Información presupuestaria. Gastos con financiación afectada. Desviaciones de financiación.	El total de las Desviaciones de financiación acumuladas negativas de los "Gastos con financiación afectada. Desviaciones de financiación" de la Memoria no coincide la suma de las Desviaciones financiación acumuladas con signo negativo de los "Gastos con financiación afectada. Información de cada unidad de gasto. D) Desviaciones de financiación por agentes" de la Memoria.
275. Memoria. Información presupuestaria. Remanente de tesorería.	El importe de los Derechos pendientes de cobro del "Remanente de tesorería" de la Memoria no coincide con la suma de los Derechos pendientes de cobro del presupuesto corriente, los Derechos pendiente de cobro de presupuestos cerrados y los Derechos pendientes de cobro de operaciones no presupuestarias, deducidos los Cobros realizados pendientes de aplicación definitiva.
276. Memoria. Información presupuestaria. Remanente de tesorería.	El importe de las Obligaciones pendientes de pago del "Remanente de tesorería" de la Memoria no coincide con la suma de las Obligaciones pendientes de pago del presupuesto corriente, las Obligaciones pendiente de pago de presupuestos cerrados y las Obligaciones pendientes de pago de operaciones no presupuestarias, deducidos los Pagos realizados pendientes de aplicación definitiva.
277. Memoria. Información presupuestaria. Remanente de tesorería.	El importe del Remanente de tesorería total del "Remanente de tesorería" de la Memoria no coincide con la suma de los Fondos líquidos y los Derechos pendientes de cobro, deducidas las Obligaciones pendientes de pago.
278. Memoria. Información presupuestaria. Remanente de tesorería.	El importe del Remanente de tesorería para gastos generales del "Remanente de tesorería" de la Memoria no coincide con el Remanente de tesorería total deducidos los Saldos de dudoso cobro y el Exceso de financiación afectada.
279. Memoria. Información presupuestaria. Remanente de tesorería.	El importe de los Fondos líquidos del "Remanente de tesorería" de la Memoria no coincide con la suma de las cuentas (570), (571), (573), (574), (575), (577) y (578) que forman parte del subgrupo (57) Tesorería.
280. Memoria. Información presupuestaria. Remanente de tesorería.	El importe de los Derechos pendientes de cobro del presupuesto corriente del "Remanente de tesorería" de la Memoria no coincide con el total de los Derechos pendientes de cobro a 31 de diciembre de la "Liquidación del presupuesto de ingresos".
281. Memoria. Información presupuestaria. Remanente de tesorería.	El importe de los Derechos pendientes de cobro de presupuestos cerrados del "Remanente de tesorería" de la Memoria no coincide con el total de los Derechos pendientes de cobro a 31 de diciembre de los "Derechos a cobrar de presupuestos cerrados" de la Memoria.
282. Memoria. Información presupuestaria. Remanente de tesorería.	El importe de los Derechos pendientes de cobro de operaciones no presupuestarias del "Remanente de tesorería" de la Memoria no coincide con la suma de las cuentas (260), (440), (449), (470), (471), (472) y (565) del "Balance de comprobación".

<u>NÚM. Y DENOMINACIÓN VALIDACIÓN</u>	<u>DESCRIPCIÓN</u>
283. Memoria. Información presupuestaria. Remanente de tesorería.	El importe de los Cobros realizados pendientes de aplicación definitiva del "Remanente de tesorería" de la Memoria no coincide con la suma de las cuentas (554) Cobros pendientes de aplicación y (559) Otras partidas pendiente de aplicación del "Balance de comprobación".
284. Memoria. Información presupuestaria. Remanente de tesorería.	El importe de las Obligaciones pendientes de pago del presupuesto corriente del "Remanente de tesorería" de la Memoria no coincide con las Obligaciones pendientes de pago a 31 de diciembre de la "Liquidación del presupuesto de gastos".
285. Memoria. Información presupuestaria. Remanente de tesorería.	El importe de las Obligaciones pendientes de pago de presupuestos cerrados del "Remanente de tesorería" de la Memoria no coinciden con las Obligaciones pendientes de pago a 31 de diciembre de las "Obligaciones de presupuestos cerrados" de la Memoria.
286. Memoria. Información presupuestaria. Remanente de tesorería.	El importe de las Obligaciones pendientes de pago de operaciones no presupuestarias del "Remanente de tesorería" de la Memoria no coincide con la suma de las cuentas (180), (410), (419), (475), (476), (477), (522) y (560) del "Balance de comprobación".
287. Memoria. Información presupuestaria. Remanente de tesorería.	El importe de los Pagos realizados pendientes de aplicación definitiva del "Remanente de tesorería" de la Memoria no coincide con la suma de las cuentas (555) Pagos pendientes de aplicación y (558) Provisiones de fondos para pagos a justificar y anticipos de caja fija del "Balance de comprobación".
288. Memoria. Información presupuestaria. Remanente de tesorería.	El importe del Exceso de financiación afectada del "Remanente de tesorería" de la Memoria no coincide con el total de las Desviaciones de financiación acumuladas positivas de los "Gastos con financiación afectada. Desviaciones de financiación" de la Memoria.
289. Memoria. Información presupuestaria. Remanente de tesorería.	El importe de los Saldos de dudoso cobro del "Remanente de tesorería" de la Memoria es inferior al saldo de la cuenta (490) Provisión para insolvencia del "Balance de comprobación".
290. Contenido de las cuentas anuales. Balance	El Balance contiene todos los campos en blanco o a cero
291. Contenido de las cuentas anuales. Resultado Económico Patrimonial	La Cuenta del resultado económico patrimonial contiene todos los campos en blanco o a cero
292. Contenido de las cuentas anuales. Liquidación de Presupuesto de Gastos	La Liquidación del presupuesto de gastos contiene todos los campos en blanco o a cero
293. Contenido de las cuentas anuales. Liquidación de Presupuesto de Ingresos	La Liquidación del presupuesto de ingresos contiene todos los campos en blanco o a cero
294. Contenido de las cuentas anuales. Resultado Presupuestario	El estado del Resultado presupuestario contiene todos los campos en blanco o a cero
295. Contenido de las cuentas anuales. Memoria	El estado 5.a) de la Memoria contiene todos sus campos en blanco o a cero
296. Contenido de las cuentas anuales. Memoria	El estado 5.b) de la Memoria contiene todos sus campos en blanco o a cero
297. Contenido de las cuentas anuales. Memoria	El estado 6) de la Memoria contiene todos sus campos en blanco o a cero
298. Contenido de las cuentas anuales. Memoria	El estado 7.a) de la Memoria contiene todos sus campos en blanco o a cero
299. Contenido de las cuentas anuales. Memoria	El estado 7.b) de la Memoria contiene todos sus campos en blanco o a cero
300. Contenido de las cuentas anuales. Memoria	El estado 7.c) de la Memoria contiene todos sus campos en blanco o a cero
301. Contenido de las cuentas anuales. Memoria	El estado 7.d) de la Memoria contiene todos sus campos en blanco o a cero
302. Contenido de las cuentas anuales. Memoria	El estado 8) de la Memoria contiene todos sus campos en blanco o a cero
303. Contenido de las cuentas anuales. Memoria	El estado 9) de la Memoria contiene todos sus campos en blanco o a cero
304. Contenido de las cuentas anuales. Memoria	El estado 10) de la Memoria contiene todos sus campos en blanco o a cero
305. Contenido de las cuentas anuales. Memoria	El estado 11) de la Memoria contiene todos sus campos en blanco o a cero
306. Contenido de las cuentas anuales. Memoria	El estado 12.a) de la Memoria contiene todos sus campos en blanco o a cero

<u>NÚM. Y DENOMINACIÓN VALIDACIÓN</u>	<u>DESCRIPCIÓN</u>
307. Contenido de las cuentas anuales. Memoria	El estado 12.b) de la Memoria contiene todos sus campos en blanco o a cero
308. Contenido de las cuentas anuales. Memoria	El estado 13) de la Memoria contiene todos sus campos en blanco o a cero
309. Contenido de las cuentas anuales. Memoria	El estado 14.a.1.1) de la Memoria contiene todos sus campos en blanco o a cero
310. Contenido de las cuentas anuales. Memoria	El estado 14.a.1.2) de la Memoria contiene todos sus campos en blanco o a cero
311. Contenido de las cuentas anuales. Memoria	El estado 14.a.2.1) de la Memoria contiene todos sus campos en blanco o a cero
312. Contenido de las cuentas anuales. Memoria	El estado 14.a.2.2) de la Memoria contiene todos sus campos en blanco o a cero
313. Contenido de las cuentas anuales. Memoria	El estado 14.a.3.1) de la Memoria contiene todos sus campos en blanco o a cero
314. Contenido de las cuentas anuales. Memoria	El estado 14.a.3.2) de la Memoria contiene todos sus campos en blanco o a cero
315. Contenido de las cuentas anuales. Memoria	El estado 14.b.1) de la Memoria contiene todos sus campos en blanco o a cero
316. Contenido de las cuentas anuales. Memoria	El estado 14.b.2) de la Memoria contiene todos sus campos en blanco o a cero
317. Contenido de las cuentas anuales. Memoria	El estado 14.c.1) de la Memoria contiene todos sus campos en blanco o a cero
318. Contenido de las cuentas anuales. Memoria	El estado 14.c.2) de la Memoria contiene todos sus campos en blanco o a cero
319. Contenido de las cuentas anuales. Memoria	El estado 15.a) de la Memoria contiene todos sus campos en blanco o a cero
320. Contenido de las cuentas anuales. Memoria	El estado 15.b) de la Memoria contiene todos sus campos en blanco o a cero
321. Contenido de las cuentas anuales. Memoria	El estado 15.c) de la Memoria contiene todos sus campos en blanco o a cero
322. Contenido de las cuentas anuales. Memoria	El estado 15.d) de la Memoria contiene todos sus campos en blanco o a cero
323. Contenido de las cuentas anuales. Memoria	El estado 16.a) de la Memoria contiene todos sus campos en blanco o a cero
324. Contenido de las cuentas anuales. Memoria	El estado 16.b) de la Memoria contiene todos sus campos en blanco o a cero
325. Contenido de las cuentas anuales. Memoria	El estado 16.c) de la Memoria contiene todos sus campos en blanco o a cero
326. Contenido de las cuentas anuales. Memoria	El estado 16.d) de la Memoria contiene todos sus campos en blanco o a cero
327. Contenido de las cuentas anuales. Memoria	El estado 17) de la Memoria contiene todos sus campos en blanco o a cero
328. Contenido de las cuentas anuales. Memoria	El estado 18) de la Memoria contiene todos sus campos en blanco o a cero
329. Contenido de las cuentas anuales. Memoria	El estado 19.a.1.1) de la Memoria contiene todos sus campos en blanco o a cero
330. Contenido de las cuentas anuales. Memoria	El estado 19.a.1.2) de la Memoria contiene todos sus campos en blanco o a cero
331. Contenido de las cuentas anuales. Memoria	El estado 19.a.1.3) de la Memoria contiene todos sus campos en blanco o a cero
332. Contenido de las cuentas anuales. Memoria	El estado 19.a.1.4) de la Memoria contiene todos sus campos en blanco o a cero
333. Contenido de las cuentas anuales. Memoria	El estado 19.a.2.1) de la Memoria contiene todos sus campos en blanco o a cero
334. Contenido de las cuentas anuales. Memoria	El estado 19.a.2.2) de la Memoria contiene todos sus campos en blanco o a cero
335. Contenido de las cuentas anuales. Memoria	El estado 19.a.2.3) de la Memoria contiene todos sus campos en blanco o a cero
336. Contenido de las cuentas anuales. Memoria	El estado 19.a.2.4) de la Memoria contiene todos sus campos en blanco o a cero

<u>NÚM. Y DENOMINACIÓN VALIDACIÓN</u>	<u>DESCRIPCIÓN</u>
337. Contenido de las cuentas anuales. Memoria	El estado 19.b.1) de la Memoria contiene todos sus campos en blanco o a cero
338. Contenido de las cuentas anuales. Memoria	El estado 19.b.2.1) de la Memoria contiene todos sus campos en blanco o a cero
339. Contenido de las cuentas anuales. Memoria	El estado 19.b.2.2) de la Memoria contiene todos sus campos en blanco o a cero
340. Contenido de las cuentas anuales. Memoria	El estado 19.c.1) de la Memoria contiene todos sus campos en blanco o a cero
341. Contenido de las cuentas anuales. Memoria	El estado 19.d.1) de la Memoria contiene todos sus campos en blanco o a cero
342. Contenido de las cuentas anuales. Memoria	El estado 19.d.2.1.1) de la Memoria contiene todos sus campos en blanco o a cero
343. Contenido de las cuentas anuales. Memoria	El estado 19.d.2.1.2) de la Memoria contiene todos sus campos en blanco o a cero
344. Contenido de las cuentas anuales. Memoria	El estado 19.d.2.2.1) de la Memoria contiene todos sus campos en blanco o a cero
345. Contenido de las cuentas anuales. Memoria	El estado 19.d.2.2.2) de la Memoria contiene todos sus campos en blanco o a cero
346. Contenido de las cuentas anuales. Memoria	El estado 19.d.2.3.1) de la Memoria contiene todos sus campos en blanco o a cero
347. Contenido de las cuentas anuales. Memoria	El estado 19.d.2.3.2) de la Memoria contiene todos sus campos en blanco o a cero
348. Contenido de las cuentas anuales. Memoria	El estado 19.d.2.4.1) de la Memoria contiene todos sus campos en blanco o a cero
349. Contenido de las cuentas anuales. Memoria	El estado 19.d.2.4.2) de la Memoria contiene todos sus campos en blanco o a cero
350. Contenido de las cuentas anuales. Memoria	El estado 19.e) de la Memoria contiene todos sus campos en blanco o a cero
351. Contenido de las cuentas anuales. Memoria	El estado 20.a.1) de la Memoria contiene todos sus campos en blanco o a cero
352. Contenido de las cuentas anuales. Memoria	El estado 20.a.2) de la Memoria contiene todos sus campos en blanco o a cero
353. Contenido de las cuentas anuales. Memoria	El estado 20.a.3) de la Memoria contiene todos sus campos en blanco o a cero
354. Contenido de las cuentas anuales. Memoria	El estado 20.b.1.1) de la Memoria contiene todos sus campos en blanco o a cero
355. Contenido de las cuentas anuales. Memoria	El estado 20.b.1.2) de la Memoria contiene todos sus campos en blanco o a cero
356. Contenido de las cuentas anuales. Memoria	El estado 20.b.1.3) de la Memoria contiene todos sus campos en blanco o a cero
357. Contenido de las cuentas anuales. Memoria	El estado 20.b.1.4) de la Memoria contiene todos sus campos en blanco o a cero
358. Contenido de las cuentas anuales. Memoria	El estado 20.b.1.5) de la Memoria contiene todos sus campos en blanco o a cero
359. Contenido de las cuentas anuales. Memoria	El estado 20.b.1.6) de la Memoria contiene todos sus campos en blanco o a cero
360. Contenido de las cuentas anuales. Memoria	El estado 20.b.1.7) de la Memoria contiene todos sus campos en blanco o a cero
361. Contenido de las cuentas anuales. Memoria	El estado 20.b.1.8) de la Memoria contiene todos sus campos en blanco o a cero
362. Contenido de las cuentas anuales. Memoria	El estado 20.b.1.9) de la Memoria contiene todos sus campos en blanco o a cero
363. Contenido de las cuentas anuales. Memoria	El estado 20.b.1.10) de la Memoria contiene todos sus campos en blanco o a cero
364. Contenido de las cuentas anuales. Memoria	El estado 20.b.1.11) de la Memoria contiene todos sus campos en blanco o a cero
365. Contenido de las cuentas anuales. Memoria	El estado 20.b.1.12) de la Memoria contiene todos sus campos en blanco o a cero
366. Contenido de las cuentas anuales. Memoria	El estado 20.b.1.13) de la Memoria contiene todos sus campos en blanco o a cero

<u>NÚM. Y DENOMINACIÓN VALIDACIÓN</u>	<u>DESCRIPCIÓN</u>
367. Contenido de las cuentas anuales. Memoria	El estado 20.b.2.1) de la Memoria contiene todos sus campos en blanco o a cero
368. Contenido de las cuentas anuales. Memoria	El estado 20.b.2.2) de la Memoria contiene todos sus campos en blanco o a cero
369. Contenido de las cuentas anuales. Memoria	El estado 21) de la Memoria contiene todos sus campos en blanco o a cero
370. Contenido de las cuentas anuales. Memoria	El Balance de comprobación contiene todos sus campos en blanco o a cero
371. Contenido de las cuentas anuales. Memoria	No se ha cumplimentado la información del punto 1.a) de la Memoria.
372. Contenido de las cuentas anuales. Memoria	No se ha cumplimentado la información del punto 1.b) de la Memoria.
373. Contenido de las cuentas anuales. Memoria	No se ha cumplimentado la información del punto 1.c) de la Memoria.
374. Contenido de las cuentas anuales. Memoria	No se ha cumplimentado la información del punto 1.d) de la Memoria.
375. Contenido de las cuentas anuales. Memoria	No se ha cumplimentado la información del punto 1.e) de la Memoria.
376. Contenido de las cuentas anuales. Memoria	No se ha cumplimentado la información del punto 1.f) de la Memoria.
377. Contenido de las cuentas anuales. Memoria	No se ha cumplimentado la información del punto 1.g) de la Memoria.
378. Contenido de las cuentas anuales. Memoria	No se ha cumplimentado la información del punto 1.h) de la Memoria.
379. Contenido de las cuentas anuales. Memoria	No se ha cumplimentado la información del punto 1.i) de la Memoria.
380. Contenido de las cuentas anuales. Memoria	No se ha cumplimentado la información del punto 2) de la Memoria.
381. Contenido de las cuentas anuales. Memoria	No se ha cumplimentado la información del punto 3.a.1) de la Memoria.
382. Contenido de las cuentas anuales. Memoria	No se ha cumplimentado la información del punto 3.a.2) de la Memoria.
383. Contenido de las cuentas anuales. Memoria	No se ha cumplimentado la información del punto 3.b.1) de la Memoria.
384. Contenido de las cuentas anuales. Memoria	No se ha cumplimentado la información del punto 3.b.2) de la Memoria.
385. Contenido de las cuentas anuales. Memoria	No se ha cumplimentado la información del punto 3.c) de la Memoria.
386. Contenido de las cuentas anuales. Memoria	No se ha cumplimentado la información del punto 4.a) de la Memoria.
387. Contenido de las cuentas anuales. Memoria	No se ha cumplimentado la información del punto 4.b) de la Memoria.
388. Contenido de las cuentas anuales. Memoria	No se ha cumplimentado la información del punto 4.c) de la Memoria.
389. Contenido de las cuentas anuales. Memoria	No se ha cumplimentado la información del punto 4.d) de la Memoria.
390. Contenido de las cuentas anuales. Memoria	No se ha cumplimentado la información del punto 4.e) de la Memoria.
391. Contenido de las cuentas anuales. Memoria	No se ha cumplimentado la información del punto 4.f) de la Memoria.
392. Contenido de las cuentas anuales. Memoria	No se ha cumplimentado la información del punto 4.g) de la Memoria.
393. Contenido de las cuentas anuales. Memoria	No se ha cumplimentado la información descriptiva del punto 5.a) de la Memoria.
394. Contenido de las cuentas anuales. Memoria	No se ha cumplimentado la información descriptiva del punto 5.b) de la Memoria.
395. Contenido de las cuentas anuales. Memoria	No se ha cumplimentado la información descriptiva del punto 6) de la Memoria.
396. Contenido de las cuentas anuales. Memoria	No se ha cumplimentado la información descriptiva del punto 7.a) de la Memoria.

<u>NÚM. Y DENOMINACIÓN VALIDACIÓN</u>	<u>DESCRIPCIÓN</u>
397. Contenido de las cuentas anuales. Memoria	No se ha cumplimentado la información descriptiva del punto 7.b) de la Memoria.
398. Contenido de las cuentas anuales. Memoria	No se ha cumplimentado la información descriptiva del punto 7.c) de la Memoria.
399. Contenido de las cuentas anuales. Memoria	No se ha cumplimentado la información descriptiva del punto 7.d) de la Memoria.
400. Contenido de las cuentas anuales. Memoria	No se ha cumplimentado la información descriptiva del punto 8) de la Memoria.
401. Contenido de las cuentas anuales. Memoria	No se ha cumplimentado la información descriptiva del punto 9) de la Memoria.
402. Contenido de las cuentas anuales. Memoria	No se ha cumplimentado la información descriptiva del punto 10) de la Memoria.
403. Contenido de las cuentas anuales. Memoria	No se ha cumplimentado la información descriptiva del punto 11) de la Memoria.
404. Contenido de las cuentas anuales. Memoria	No se ha cumplimentado la información descriptiva del punto 12.a) de la Memoria.
405. Contenido de las cuentas anuales. Memoria	No se ha cumplimentado la información descriptiva del punto 12.b) de la Memoria.
406. Contenido de las cuentas anuales. Memoria	No se ha cumplimentado la información descriptiva del punto 13) de la Memoria.
407. Contenido de las cuentas anuales. Memoria	No se ha cumplimentado la información descriptiva del punto 14) de la Memoria.
408. Contenido de las cuentas anuales. Memoria	No se ha cumplimentado la información descriptiva del punto 15) de la Memoria.
409. Contenido de las cuentas anuales. Memoria	No se ha cumplimentado la información descriptiva del punto 16) de la Memoria.
410. Contenido de las cuentas anuales. Memoria	No se ha cumplimentado la información del punto 17) de la Memoria.
411. Contenido de las cuentas anuales. Memoria	No se ha cumplimentado la información descriptiva del punto 18) de la Memoria.
412. Contenido de las cuentas anuales. Memoria	No se ha cumplimentado la información descriptiva del punto 19.a) y del punto 19.b) de la Memoria.
414. Contenido de las cuentas anuales. Memoria	No se ha cumplimentado la información descriptiva del punto 19.c) de la Memoria.
415. Contenido de las cuentas anuales. Memoria	No se ha cumplimentado la información descriptiva del punto 19.d) de la Memoria.
416. Contenido de las cuentas anuales. Memoria	No se ha cumplimentado la información descriptiva del punto 19.e) de la Memoria.
417. Contenido de las cuentas anuales. Memoria	No se ha cumplimentado la información descriptiva del punto 20) de la Memoria.
418. Contenido de las cuentas anuales. Memoria	No se ha cumplimentado la información del punto 21) de la Memoria.
419. Contenido de las cuentas anuales. Memoria	No se ha cumplimentado la información descriptiva del Balance de comprobación.

VALIDACIONES ENTIDADES DEPENDIENTES

<u>NÚM. Y DENOMINACIÓN VALIDACIÓN</u>	<u>DESCRIPCIÓN</u>
	<u>NO ARITMÉTICAS</u>
2. Contenido de las cuentas anuales	La Cuenta General de la entidad local no contiene la documentación de la siguiente Entidad Pública Empresarial (relación de entidades)
OA_XML erróneo	La Cuenta General del organismo autónomo no cumple con el esquema del IGAE
OA_ENC_XML erróneo	La Cuenta General del organismo autónomo no cumple el formato necesario para ser volcada a base de datos, probablemente error de codificación
OA_XSD no disponible	La Cuenta General del organismo autónomo no puede ser validada contra el esquema XSD definido por el IGAE
OA_VRS_Cambios en el censo	No existe la Cuenta anual y la documentación complementaria del Organismo Autónomo, debido a que se realizaron cambios de censo en la Entidad después de haberse producido el envío
EPE_ENC_XML erróneo	La Cuenta General de la entidad pública empresarial no cumple el formato necesario para ser volcada a base de datos, probablemente error de codificación
EPE_XML erróneo	La Cuenta General de la entidad pública empresarial no cumple con el esquema del Tribunal de Cuentas
EPE_XSD no disponible	La Cuenta General de la entidad pública empresarial no puede ser validada contra el esquema XSD definido por el Tribunal de Cuentas.
EP_XML erróneo	La Cuenta General de la entidad principal no cumple con el esquema del IGAE
IA_XML erróneo	La Información Adicional está incompleta y no cumple con el esquema del Tribunal de Cuentas
EP_ENC_XML erróneo	La Cuenta General de la entidad principal no cumple el formato necesario para ser volcada a base de datos, probablemente error de codificación
EP_XSD no disponible	La Cuenta General de la entidad general no puede ser validada contra el esquema XSD definido por el IGAE.
EP_VRS_Cambios en el censo	No existe ningún archivo relacionado con la Resolución de la Intervención General de la Administración del Estado, de 28 de julio de 2006, debido a que se realizaron cambios de censo en la Entidad local después de haberse producido el envío de la Cuenta General
Datos XML erróneo	Los datos del Fichero XML de la Cuenta General no coinciden con los que figuran en la Información Adicional, o bien no han sido correctamente informadas la Aprobación o la Presentación al pleno de la Cuenta General.

SM MODELO NORMAL

<u>NÚM. Y DENOMINACIÓN VALIDACIÓN</u>	<u>DESCRIPCIÓN</u>
	<u>NO ARITMÉTICAS</u>
1.Composición de la Cuenta General	La siguiente sociedad mercantil ha pasado de ser participada 100% a ser participada mayoritariamente (>50%) por la entidad principal despues del envío de la cuenta general del ejercicio (relación de entidades)
1.Composición de la Cuenta General	La siguiente sociedad mercantil ha pasado de ser participada mayoritariamente(>50%) a ser participada 100% por la entidad principal despues del envío de la cuenta general del ejercicio (relación de entidades)
1. Contenido de las cuentas anuales.	El Balance de la sociedad tiene todos los campos en blanco o con cero.
2. Contenido de las cuentas anuales.	La Cuenta General de la entidad local no contiene la documentación de la siguiente Sociedad Mercantil (relación de entidades).
2. Contenido de las cuentas anuales.	La Cuenta de Pérdidas y Ganancias de la sociedad tiene todos los campos en blanco o con cero.
3. Contenido de las cuentas anuales.	El Estado de Cambios en el Patrimonio Neto de la Sociedad tiene todos los campos en blanco o con cero.
4. Contenido de las cuentas anuales.	El Estado de Flujos de Efectivo de la sociedad tiene todos los campos en blanco o con cero.
5. Contenido de las cuentas anuales	La Cuenta General de la entidad local no contiene, para esta Sociedad Mercantil, la siguiente documentación (relación de documentación que falta).
5. Balance (PDF)	El «pdf» que contiene el Balance de la sociedad no es legible en parte o en su totalidad.
6. Balance (PDF)	El «pdf» que contiene el Balance de la sociedad no refleja dicha información.
7. Balance (PDF)	El importe total del Activo del Balance del «pdf» no coincide con el reflejado en el archivo «xml» de la Cuenta correspondiente.
8. Cuenta de Pérdidas y Ganancias (PDF)	El «pdf» que contiene la Cuenta de Pérdidas y Ganancias de la sociedad no es legible en parte o en su totalidad.
9. Cuenta de Pérdidas y Ganancias (PDF)	El «pdf» que contiene la Cuenta de Pérdidas y Ganancias de la sociedad no refleja dicha información.
10. Cuenta de Pérdidas y Ganancias (PDF)	El importe del resultado del ejercicio de la Cuenta de Pérdidas y Ganancias del «pdf» no coincide con con el reflejado en el archivo «xml» de la Cuenta correspondiente.
11. Cambios en el Patrimonio Neto (PDF)	El «pdf» que contiene el Estado de Cambios en el Patrimonio Neto no es legible en parte o en su totalidad.
12. Cambios en el Patrimonio Neto (PDF)	El «pdf» que contiene el Estado de Cambios en el Patrimonio Neto de la sociedad no refleja dicha información.
13. Cambios en el Patrimonio Neto (PDF)	El importe total del saldo final del ejercicio corriente del Estado de Cambios en el Patrimonio Neto del «pdf» no coincide con con el reflejado en el archivo «xml» de la Cuenta correspondiente.
14. Flujo de Efectivo (PDF)	El «pdf» que contiene el Estado de Flujos de Efectivo de la sociedad no es legible en parte o en su totalidad.
15. Flujo de Efectivo (PDF)	El «pdf» que contiene el Estado de Flujos de Efectivo de la sociedad no refleja dicha información.
16. Flujo de Efectivo (PDF)	El importe del efectivo o equivalentes al final del ejercicio corriente del Estado de Flujos de Efectivo del «pdf» no coincide con con el reflejado en el archivo «xml» de la Cuenta correspondiente.

<u>NÚM. Y DENOMINACIÓN VALIDACIÓN</u>	<u>DESCRIPCIÓN</u>
17. Memoria (PDF)	El «pdf» que contiene la Memoria de la sociedad no es legible en parte o en su totalidad.
18. Memoria (PDF)	El «pdf» que contiene la Memoria de la sociedad no refleja dicha información.
<u>ARITMÉTICAS</u>	
1. Balance. Activo/Pasivo.	El importe total del Activo del Balance no coincide con el total del Patrimonio Neto + Pasivo.
2. Cuenta de Pérdidas y Ganancias. General.	El importe del "Resultado del ejercicio" de la Cuenta de Pérdidas y Ganancias no coincide con la suma del "Resultado de explotación", el "Resultado financiero" y el "Impuesto sobre beneficios".
3. Cambios en el Patrimonio Neto	El importe total del punto "B. Saldo ajustado, inicio del año 200X-1" del Estado de Cambios en el Patrimonio Neto no coincide con la suma de los totales de los puntos "A. Saldo, Final del año 200X-2", "I. Ajustes por cambios de criterios 200X-2 y anteriores" y "II. Ajustes por errores 200X-2 y anteriores".
4. Cambios en el Patrimonio Neto	El importe total del punto "C. Saldo, Final del año 200X-1" del Estado de Cambios en el Patrimonio Neto no coincide con la suma de los totales de los puntos "B. Saldo ajustado, inicio del año 200X-1", "I. Total ingresos y gastos reconocidos", "II. Operaciones con socios o propietarios" y "III. Otras variaciones del patrimonio neto".
5. Cambios en el Patrimonio Neto	El importe total del punto "D. Saldo ajustado, inicio del año 200X" del Estado de Cambios en el Patrimonio Neto no coincide con la suma de los totales de los puntos "C. Saldo, Final del año 200X-1", "I. Ajustes por cambios de criterio 200X-1" y "II. Ajustes por errores 200X-1".
6. Cambios en el Patrimonio Neto	El importe total del punto "E. Saldo, final del año 200X" del Estado de Cambios en el Patrimonio Neto no coincide con la suma de los totales de los puntos "D. Saldo ajustado, inicio del año 200X", "I. Total ingresos y gastos reconocidos", "II. Operaciones con socios o propietarios" y "III. Otras variaciones del patrimonio neto".
7. Flujo de Efectivo. General	El importe del punto "E. Aumento/Disminución neta del efectivo o equivalentes" del Estado de Flujos de Efectivo no coincide con la suma de los puntos "A. Flujos de efectivo de las actividades de explotación", "B. Flujos de efectivo de las actividades de inversión", "C. Flujos de efectivo de las actividades de financiación" y "D. Efecto de las variaciones de los tipos de cambio".
8. Balance. Patrimonio Neto	El importe del "Resultado del ejercicio" del Balance no coincide con el "Resultado del ejercicio" de la Cuenta de Pérdidas y Ganancias.
9. Balance. Patrimonio Neto	El total del "Patrimonio Neto" del Balance no coincide con el total del punto "E. Saldo, final del año 200X" del Estado de Cambios en el Patrimonio Neto
10. Balance. Activo Corriente	El importe del punto "VII. Efectivo y otros activos líquidos equivalentes" del Activo Corriente del Balance no coincide con el "Efectivo o equivalentes al final del ejercicio" del Estado de Flujos de Efectivo

SM MODELO PYME**NÚM. Y DENOMINACIÓN VALIDACIÓN****DESCRIPCIÓN****NO ARITMÉTICAS**

1.Composición de la Cuenta General	La siguiente sociedad mercantil ha pasado de ser participada 100% a ser participada mayoritariamente (>50%) por la entidad principal despues del envío de la cuenta general del ejercicio (relación de entidades)
1.Composición de la Cuenta General	La siguiente sociedad mercantil ha pasado de ser participada mayoritariamente(>50%) a ser participada 100% por la entidad principal despues del envío de la cuenta general del ejercicio (relación de entidades)
1. Contenido de las cuentas anuales.	El Balance de la sociedad tiene todos los campos en blanco o con cero.
2. Contenido de las cuentas anuales.	La Cuenta de Pérdidas y Ganancias de la sociedad tiene todos los campos en blanco o con cero.
3. Contenido de las cuentas anuales.	El Estado de Cambios en el Patrimonio Neto de la Sociedad tiene todos los campos en blanco o con cero.
4. Contenido de las cuentas anuales	La Cuenta General de la entidad local no contiene, para esta Sociedad Mercantil, la siguiente documentación (relación de documentación que falta).
5. Balance (PDF)	El «pdf» que contiene el Balance de la sociedad no es legible en parte o en su totalidad.
6. Balance (PDF)	El «pdf» que contiene el Balance de la sociedad no refleja dicha información.
7. Balance (PDF)	El importe total del Activo del Balance del «pdf» no coincide con el reflejado en el archivo «xml» de la Cuenta correspondiente.
8. Cuenta de Pérdidas y Ganancias (PDF)	El «pdf» que contiene la Cuenta de Pérdidas y Ganancias de la sociedad no es legible en parte o en su totalidad.
9. Cuenta de Pérdidas y Ganancias (PDF)	El «pdf» que contiene la Cuenta de Pérdidas y Ganancias de la sociedad no refleja dicha información.
10. Cuenta de Pérdidas y Ganancias (PDF)	El importe del resultado del ejercicio de la Cuenta de Pérdidas y Ganancias del «pdf» no coincide con con el reflejado en el archivo «xml» de la Cuenta correspondiente.
11. Cambios en el Patrimonio Neto (PDF)	El «pdf» que contiene el Estado de Cambios en el Patrimonio Neto no es legible en parte o en su totalidad.
12. Cambios en el Patrimonio Neto (PDF)	El «pdf» que contiene el Estado de Cambios en el Patrimonio Neto de la sociedad no refleja dicha información.
13. Cambios en el Patrimonio Neto (PDF)	El importe total del saldo final del ejercicio corriente del Estado de Cambios en el Patrimonio Neto del «pdf» no coincide con con el reflejado en el archivo «xml» de la Cuenta correspondiente.
14. Flujo de Efectivo (PDF)	El «pdf» que contiene el Estado de Flujos de Efectivo de la sociedad no es legible en parte o en su totalidad.
15. Flujo de Efectivo (PDF)	El «pdf» que contiene el Estado de Flujos de Efectivo de la sociedad no refleja dicha información.
16. Flujo de Efectivo (PDF)	El importe del efectivo o equivalentes al final del ejercicio corriente del Estado de Flujos de Efectivo del «pdf» no coincide con con el reflejado en el archivo «xml» de la Cuenta correspondiente.
17. Memoria (PDF)	El «pdf» que contiene la Memoria de la sociedad no es legible en parte o en su totalidad.
18. Memoria (PDF)	El «pdf» que contiene la Memoria de la sociedad no refleja dicha información.

ARITMÉTICAS

1. Balance. Activo/Pasivo.	El importe total del Activo del Balance no coincide con el total del Patrimonio Neto + Pasivo.
2. Cuenta de Pérdidas y Ganancias. General.	El importe del "Resultado del ejercicio" de la Cuenta de Pérdidas y Ganancias no coincide con la suma del "Resultado de explotación", el "Resultado financiero" y el "Impuesto sobre beneficios".

<u>NÚM. Y DENOMINACIÓN VALIDACIÓN</u>	<u>DESCRIPCIÓN</u>
3. Cambios en el Patrimonio Neto	El importe total del punto "B. Saldo ajustado, inicio del año 200X-1" del Estado de Cambios en el Patrimonio Neto no coincide con la suma de los totales de los puntos "A. Saldo, Final del año 200X-2", "I. Ajustes por cambios de criterios 200X-2 y anteriores" y "II. Ajustes por errores 200X-2 y anteriores".
4. Cambios en el Patrimonio Neto	El importe total del punto "C. Saldo, Final del año 200X-1" del Estado de Cambios en el Patrimonio Neto no coincide con la suma de los totales de los puntos "B. Saldo ajustado, inicio del año 200X-1", "I. Resultado de la cuenta de pérdidas y ganancias", "II. Ingresos y gastos reconocidos en patrimonio neto", "III. Operaciones con socios o propietarios" y "IV. Otras variaciones del patrimonio neto".
5. Cambios en el Patrimonio Neto	El importe total del punto "D. Saldo ajustado, inicio del año 200X" del Estado de Cambios en el Patrimonio Neto no coincide con la suma de los totales de los puntos "C. Saldo, Final del año 200X-1", "I. Ajustes por cambios de criterio 200X-1" y "II. Ajustes por errores 200X-1".
6. Cambios en el Patrimonio Neto	El importe total del punto "E. Saldo, final del año 200X" del Estado de Cambios en el Patrimonio Neto no coincide con la suma de los totales de los puntos "D. Saldo ajustado, inicio del año 200X", "I. Resultado de la cuenta de pérdidas y ganancias", "II. Ingresos y gastos reconocidos en patrimonio neto", "III. Operaciones con socios o propietarios" y "IV. Otras variaciones del patrimonio neto".
7. Flujo de Efectivo. General	El importe del punto "E. Aumento/Disminución neta del efectivo o equivalentes" del Estado de Flujos de Efectivo no coincide con la suma de los puntos "A. Flujos de efectivo de las actividades de explotación", "B. Flujos de efectivo de las actividades de inversión", "C. Flujos de efectivo de las actividades de financiación" y "D. Efecto de las variaciones de los tipos de cambio".
8. Balance. Patrimonio Neto	El importe del "Resultado del ejercicio" del Balance no coincide con el "Resultado del ejercicio" de la Cuenta de Pérdidas y Ganancias.
9. Balance. Patrimonio Neto	El total del "Patrimonio Neto" del Balance no coincide con el total del punto "E. Saldo, final del año 200X" del Estado de Cambios en el Patrimonio Neto
10. Balance. Activo Corriente	El importe del punto "VI. Efectivo y otros activos líquidos equivalentes" del Activo Corriente del Balance no coincide con el "Efectivo o equivalentes al final del ejercicio" del Estado de Flujos de Efectivo.

ANEXO V: DEFINICIÓN DE INDICADORES PRESUPUESTARIOS Y FINANCIEROS

ENTIDADES LOCALES Y ORGANISMOS AUTÓNOMOS

INDICADORES PRESUPUESTARIOS:

- 1) *Índice de modificaciones presupuestarias*: porcentaje de modificaciones de crédito realizadas en el ejercicio. Es un indicador de las desviaciones producidas entre las previsiones iniciales y las definitivas.

$$\frac{\text{Modificaciones del Presupuesto}}{\text{Presupuesto Inicial}} \times 100$$

- 2) *Grado de ejecución de ingresos*: porcentaje que representan los derechos reconocidos liquidados en el ejercicio con respecto al presupuesto definitivo. Es un indicador del nivel de ejecución presupuestaria de los ingresos.

$$\frac{\text{Total Derechos reconocidos netos}}{\text{Presupuesto definitivo de Ingresos}} \times 100$$

- 3) *Grado de ejecución de gastos*: porcentaje que representan las obligaciones reconocidas en el ejercicio con respecto al presupuesto definitivo. Es un indicador del nivel de ejecución presupuestaria de los gastos.

$$\frac{\text{Total Obligaciones reconocidas netas}}{\text{Presupuesto definitivo de Gastos}} \times 100$$

- 4) *Grado de realización de los cobros*: porcentaje que representan los ingresos líquidos del ejercicio sobre los derechos reconocidos netos del mismo. Es un indicador de la materialización de los derechos liquidados.

$$\frac{\text{Recaudación neta}}{\text{Total Derechos reconocidos netos}} \times 100$$

- 5) *Grado de realización de los pagos*: porcentaje que representan los pagos realizados en el ejercicio sobre las obligaciones reconocidas netas del mismo. Es un indicador de la ejecución de los pagos.

$$\frac{\text{Pagos líquidos}}{\text{Total Obligaciones reconocidas netas}} \times 100$$

- 6) *Ingresos por habitante*: determina el volumen medio de ingresos por habitante liquidados en el ejercicio.

$$\frac{\text{Total Derechos reconocidos netos}}{\text{Nº de habitantes}}$$

- 7) *Ingresos tributarios por habitante*: determina la aportación media efectuada por habitante, a través de los tributos, al presupuesto de la Entidad. Es un indicador de la presión fiscal.

$$\frac{\text{Derechos reconocidos netos Cap. 1, 2 y 3}}{\text{Nº de habitantes}}$$

- 8) *Gastos por habitante*: determina el gasto medio por habitante realizado por la Entidad en el ejercicio.

$$\frac{\text{Total Obligaciones reconocidas netas}}{\text{Nº de habitantes}}$$

- 9) *Indicador de transferencias recibidas*: porcentaje que representan los ingresos procedentes de transferencias (corrientes y de capital) respecto al total de ingresos. Es un indicador de la participación en la financiación de la Entidad de las transferencias recibidas, es decir de la financiación ajena.

$$\frac{\text{Derechos reconocidos netos Cap. 4 y 7}}{\text{Total Derechos reconocidos netos}} \times 100$$

- 10) *Autonomía fiscal*:

$$\frac{\text{Derechos reconocidos netos de Ingresos Tributarios}}{\text{Derechos reconocidos netos totales}}$$

- 11) *Índice de inversión o Esfuerzo inversor*: porcentaje que representan los gastos de inversión respecto al total de gastos.

$$\frac{\text{Obligaciones reconocidas netas Cap. 6 y 7}}{\text{Total Obligaciones reconocidas netas}} \times 100$$

- 12) *Ahorro neto*: porcentaje que representa el saldo de operaciones corrientes y amortización de pasivos financieros con respecto a los derechos reconocidos netos por operaciones corrientes. Representa la capacidad de financiación de gastos de inversión con ingresos corrientes una vez cubiertos los gastos de funcionamiento y carga financiera.

$$\frac{\text{Der. Rec. Netos Cap. 1 a 5 - Oblig. Rec. Netas Cap. 1-4 y 9}}{\text{Der. Rec. Netos Cap. 1 a 5}} \times 100$$

INDICADORES FINANCIEROS:

- 13) *Endeudamiento*: porcentaje que representan las obligaciones reconocidas procedentes de gastos financieros y amortizaciones de pasivos financieros con respecto a los ingresos corrientes.

$$\frac{\text{Obligaciones reconocidas netas Cap. 3 y 9}}{\text{Derechos reconocidos netos Cap. 1 a 5}} \times 100$$

- 14) *Carga financiera por habitante*: determina el gasto medio por habitante realizado por la Entidad en el ejercicio destinado a gastos financieros y amortizaciones de pasivos financieros.

$$\frac{\text{Obligaciones reconocidas netas Cap. 3 y 9}}{\text{Nº de habitantes}}$$

SOCIEDADES MERCANTILES

- 15) *Liquidez*: porcentaje que representa el activo realizable sobre el pasivo circulante.

$$\frac{\text{Activo realizable}}{\text{Pasivo circulante}} \times 100$$

16) *Disponibilidad o tesorería*: porcentaje que representa la Tesorería sobre el pasivo circulante.

$$\frac{\text{Tesorería}}{\text{Pasivo circulante}} \times 100$$

17) *Inmovilización*: porcentaje que representa el inmovilizado sobre los fondos propios.

$$\frac{\text{Inmovilizado}}{\text{Fondos propios}} \times 100$$

18) *Garantía*: porcentaje que representa el activo real sobre el pasivo exigible.

$$\frac{\text{Activo real}}{\text{Pasivo exigible}} \times 100$$

19) *Firmeza*: porcentaje que representan las inmovilizaciones materiales sobre los acreedores a largo plazo.

$$\frac{\text{Inmovilizaciones materiales}}{\text{Acreedores a largo plazo}} \times 100$$

20) *Endeudamiento general*: porcentaje que representa el pasivo exigible sobre el pasivo total.

$$\frac{\text{Pasivo exigible}}{\text{Pasivo total}} \times 100$$

21) *Estabilidad*: porcentaje que representa el activo fijo sobre los recursos permanentes.

$$\frac{\text{Activo fijo}}{\text{Recursos permanentes}} \times 100$$

22) *Acumulación*: porcentaje que representan los resultados del ejercicio sobre los fondos propios.

$$\frac{\text{Resultados del ejercicio}}{\text{Fondos propios}} \times 100$$



CONSEJO DE CUENTAS
DE CASTILLA Y LEÓN

**INFORME ANUAL SOBRE LAS CUENTAS DEL
SECTOR PÚBLICO LOCAL DE CASTILLA Y LEÓN
EJERCICIO 2011**

TOMO III: ÁVILA

PLAN ANUAL DE FISCALIZACIONES 2012

TOMO III: ÁVILA

- **ANEXO VI.1:** ESTADOS PRESUPUESTARIOS Y FINANCIEROS DE LA DIPUTACIÓN. (pág. 3)
- **ANEXO VI.2:** ESTADOS PRESUPUESTARIOS Y FINANCIEROS DE LOS AYUNTAMIENTOS. (pág. 5)
 - Anexo VI.2.A. Modelo Normal y Simplificado. (pág. 8)
 - Anexo VI.2.B. Modelo Básico. (pág. 250)
- **ANEXO VI.3:** ESTADOS PRESUPUESTARIOS Y FINANCIEROS DE LAS MANCOMUNIDADES Y OTRAS ENTIDADES ASOCIATIVAS. (pág. 306)
- **ANEXO VI.4:** ESTADOS PRESUPUESTARIOS Y FINANCIEROS DE LAS ENTIDADES LOCALES MENORES (EATIM) . (*)
- **ANEXO VI.5:** ESTADOS PRESUPUESTARIOS Y FINANCIEROS DE LOS CONSORCIOS. (*)
- **ANEXO VI.6:** ESTADOS PRESUPUESTARIOS Y FINANCIEROS DE LOS ORGANISMOS AUTÓNOMOS. (pág. 325)
- **ANEXO VI.7:** ESTADOS FINANCIEROS DE LAS SOCIEDADES MERCANTILES Y ENTIDADES PÚBLICAS EMPRESARIALES. (pág. 336)

NB: (*) No hay entidades.

LIQUIDACIÓN DEL PRESUPUESTO

Presupuesto de Ingresos	Previsión inicial	Modificaciones	Previsión Definitiva	Derechos Reconocidos	Derechos reconocidos netos	Recaudación neta	Derechos Ptes. de cobro
1 Impuestos directos	1.837.060,00	0,00	1.837.060,00	2.104.886,54	2.104.518,34	1.662.128,96	442.389,38
2 Impuestos indirectos	1.903.250,00	0,00	1.903.250,00	2.087.825,58	1.906.954,56	1.906.954,56	0,00
3 Tasas y otros ingresos	3.071.032,08	28.042,50	3.099.074,58	2.971.621,61	2.893.740,80	2.209.720,97	684.019,83
4 Transferencias corrientes	40.761.002,62	1.767.371,14	42.528.373,76	43.702.216,72	42.444.534,44	37.145.488,52	5.299.045,92
5 Ingresos patrimoniales	1.055.000,00	0,00	1.055.000,00	186.255,88	186.255,88	186.255,88	0,00
6 Enajenación de inversiones reale	0,00	0,00	0,00	1.000,00	1.000,00	1.000,00	0,00
7 Transferencias de capital	6.044.214,26	-684.377,00	5.359.837,26	3.271.111,23	3.236.932,62	1.696.819,22	1.540.113,40
8 Activos financieros	125.000,00	10.461.612,26	10.586.612,26	109.800,00	109.800,00	33.407,56	76.392,44
9 Pasivos financieros	5.169.026,01	-255.838,67	4.913.187,34	2.963.933,63	2.963.933,63	2.963.933,63	0,00
10 Total Ingresos	59.965.584,97	11.316.810,23	71.282.395,20	57.398.651,19	55.847.670,27	47.805.709,30	8.041.960,97

Presupuesto de Gastos	Crédito Inicial	Modificaciones	Crédito Definitivo	Obligaciones Reconocidas	Pagos Líquidos	Remanentes Crédito	Obligac. Ptes. de pago
1. Gastos de personal	19.930.799,40	840.463,63	20.771.263,03	17.542.783,00	17.441.451,66	3.228.480,03	101.331,34
2. Gastos en bienes corrientes y servicios	13.360.188,00	987.987,90	14.348.175,90	11.966.853,79	10.928.291,30	2.381.322,11	1.038.562,49
3. Gastos financieros	1.003.000,00	-30.949,18	972.050,82	798.771,63	798.771,63	173.279,19	0,00
4. Transferencias corrientes	6.552.237,22	872.171,48	7.424.408,70	6.555.356,66	5.845.746,85	869.052,04	709.609,81
6. Inversiones reales	12.781.983,33	7.469.969,03	20.251.952,36	14.220.735,47	11.689.420,85	6.031.216,89	2.531.314,62
7. Transferencias de capital	951.377,02	676.167,37	1.627.544,39	1.194.617,10	939.406,72	432.927,29	255.210,38
8. Activos financieros	125.000,00	0,00	125.000,00	109.800,00	109.800,00	15.200,00	0,00
9. Pasivos financieros	5.762.000,00	0,00	5.762.000,00	5.680.728,26	5.680.728,26	81.271,74	0,00
Total Gastos	60.466.584,97	10.815.810,23	71.282.395,20	58.069.645,91	53.433.617,27	13.212.749,29	4.636.028,64

RESULTADO PRESUPUESTARIO

1. Derechos reconocidos netos	55.847.670,27
2. Obligaciones reconocidas netas	58.069.645,91
3. Resultado presupuestario del ejercicio	-2.221.975,64
4. Desviaciones positivas de financiac.	1.115.632,56
5. Desviaciones negativas de financ.	5.275.370,55
6. Gastos financ. remanente de tesorería	3.838.417,27
Resultado Presup. Ajust. (3-4+5+6)	5.776.179,62

ESTADO DE REMANENTE DE TESORERÍA

1. Fondos líquidos.	8.718.901,98
2. Derechos pendientes de cobro ...	10.895.399,59
Del presupuesto corriente	8.041.960,97
De Presupuestos cerrados de operaciones no presupuestarias cobros realizados ptes. de aplic. definitiva.	773.561,71
de operaciones no presupuestarias	2.079.876,91
cobros realizados ptes. de aplic. definitiva.	0,00
3. Obligaciones pendientes de Pago ...	9.549.898,44
Del presupuesto corriente	4.636.028,64
De presupuestos cerrados	549.240,12
De operaciones no presupuestarias	4.368.047,55
Pagos realizados ptes. de aplic. definitiva	3.417,87
I. Remanentes de tesorería total (1 + 2 - 3)	10.064.403,13
II. Saldos de dudoso cobro	1.098.640,67
III. Exceso de financiación afectada.	1.237.122,95
IV. Remanente de Tesorería para gastos generales (I - II - III)	7.728.639,51

ESTADO DE TESORERÍA

Existencias iniciales	13.757.011,91
Pagos	111.042.073,90
Cobros	106.003.963,97
Existencias finales	8.718.901,98

LIQUIDACIÓN DE EJERCICIOS CERRADOS

Obligaciones pendientes de pago	Obligac. Ptes. de pago a 1 de enero	Modificaciones saldo inicial y anulaciones	Total Obligaciones	Prescripciones	Pagos realizados	Obligac. Ptes. pago a 31 de diciembre
	7.339.787,35	-1.873.798,30	5.465.989,05	0,00	4.916.748,93	549.240,12
Derechos pendientes de cobro	Pendientes de cobro a 1 de enero	Modificaciones saldo inicial	Total Derechos anulados	Total derechos cancelados	Recaudación	Pendientes. de cobro a 31 de diciembre
	8.007.588,96	-1.649.779,07	0,00	0,00	5.584.248,18	773.561,71

INDICADORES PRESUPUESTARIOS

Índice de modificaciones presupuestarias (%)	18,87	Indicador de transferencias recibidas (%)	81,80
Grado de ejecución de ingresos (%)	78,35	Autonomía Fiscal (%)	11,64
Grado de ejecución de gastos (%)	81,46	Gastos por habitante (€/hab.)	336,24
Grado de realización de los cobros (%)	85,60	Esfuerzo inversor (%)	26,55
Grado de realización de los pagos (%)	92,02	Ahorro neto (%)	14,11
Ingresos por habitante (€/hab.)	323,37		
Ingresos tributarios por habitante (€/hab.)	39,98		

BALANCE DE SITUACIÓN**ACTIVO**

A) Inmovilizado	379.779.417,57
I. Inversiones destinadas al uso general	324.853.845,81
II. Inmovilizaciones inmateriales	2.938.233,02
III. Inmovilizaciones materiales	48.344.729,65
IV. Inversiones gestionadas	371.709,20
V. Patrimonio público del suelo	0,00
VI. Inversiones financieras permanentes	3.270.899,89
VII. Deudores no presupuestarios a largo plazo	0,00
B) Gastos distribuir en varios ejercicios	0,00
C) Gasto circulante	18.522.541,30
I. Existencias	0,00
II. Deudores	9.803.639,32
III. Inversiones financieras temporales	0,00
IV. Tesorería	8.718.901,98
V. Ajustes por periodificación	0,00
Total Activo (A + B + C)	398.301.958,87

PASIVO

A) Fondos propios	345.086.630,80
I. Patrimonio	192.881.470,07
II. Reservas	0,00
III. Resultados de ejercicios anteriores	153.808.913,14
IV. Resultados del ejercicio	-1.603.752,41
B) Provisiones para riesgos y gastos	0,00
C) Acreedores a largo plazo	37.086.192,08
I. Emisiones de obligaciones y otros valores negociables	0,00
II. Otras deudas a largo plazo	37.086.192,08
III. Desembolsos ptes. sobre acciones no exigidos	0,00
D) Acreedores a corto plazo	16.129.135,99
I. Emisiones de obligaciones y otros valores negociables	0,00
II. Otras deudas a corto plazo	6.273.844,31
III. Acreedores	9.855.291,68
IV. Ajustes por periodificación	0,00
Total Pasivo (A + B + C + D)	398.301.958,87

CUENTA DE RESULTADOS ECONÓMICO-PATRIMONIAL**DEBE**

A) Gastos	63.662.345,13
1. Reduc. de existenc. product. term. y en	0,00
2. Aprovisionamientos	0,00
3. Gastos func. servic. y prestac. sociales	31.426.101,80
a. Gastos de personal	17.542.783,00
b. Prestaciones sociales	0,00
c. Dotaciones para amortización del inmovilizado	1.531.265,28
d. Variación de provisiones de tráfico	-375.627,41
e. Otros gastos de gestión	11.929.831,85
f. Gastos financieros y asimilables	797.849,08
g. Variaciones en provisiones de inversiones financiera	0,00
h. Diferencias negativas de cambio	0,00
i. Gastos de operaciones de intercambio financiero	0,00
4. Transferencias y subvenciones	16.736.503,74
a. Transferencias y subvenciones corrientes	6.679.353,08
b. Transferencias y subvenciones de capital	10.057.150,66
5. Pérdidas y gastos extraordinarios	15.499.739,59
AHORRO	0,00

HABER

B) Ingresos	62.058.592,72
1. Ventas y prestaciones de servicios	79.002,58
2. Aumento de existencias de product. terminados y en fabr.	0,00
3. Ingresos de gestión ordinaria	6.546.999,45
a. Ingresos tributarios	6.546.999,45
b. Ingresos urbanísticos	0,00
4. Otros ingresos de gestión ordinaria	3.107.629,04
a. Reintegros	7.509,68
b. Trabajos realizados por la entidad	0,00
c. Otros ingresos de gestión	147.922,89
d. Ingresos de participaciones en capital	0,00
e. Ingresos en otros valores negociables	2.134.609,49
f. Otros intereses e ingresos asimilados	817.586,98
g. Diferencias positivas de cambio	0,00
h. Ingresos de operaciones de intercambio financiero	0,00
5. Transferencias y subvenciones	43.769.840,76
a. Transferencias corrientes	16.945.863,25
b. Subvenciones corrientes	23.841.923,04
c. Transferencias de capital	587.479,53
d. Subvenciones de capital	2.394.574,94
6. Ganancias e ingresos extraordinarios	8.555.120,89
DESAHORRO	1.603.752,41

INDICADORES FINANCIEROS

Endeudamiento	13,08
Carga financiera por habitante	37,52

- ANEXO VI.2: ESTADOS PRESUPUESTARIOS Y FINANCIEROS DE LOS AYUNTAMIENTOS. PROVINCIA DE ÁVILA. ÍNDICE GENERAL.

codINE	Entidad	Modelo	Anexo
005	Albornos	Básico	VI.2.A
007	Aldeanueva de Santa Cruz	Simplificado	VI.2.A
008	Aldeaseca	Simplificado	VI.2.A
010	Aldehuela (La)	Simplificado	VI.2.A
012	Amavida	Básico	VI.2.A
013	Arenal (El)	Simplificado	VI.2.A
014	Arenas de San Pedro	Normal	VI.2.A
015	Arevalillo	Básico	VI.2.A
016	Arévalo	Normal	VI.2.A
017	Aveinte	Simplificado	VI.2.A
018	Avellaneda	Simplificado	VI.2.A
019	Ávila	Normal	VI.2.A
021	Barco de Ávila (El)	Normal	VI.2.A
022	Barraco (El)	Simplificado	VI.2.A
023	Barromán	Simplificado	VI.2.A
024	Becedas	Básico	VI.2.A
025	Becedillas	Básico	VI.2.A
026	Bercial de Zapardiel	Básico	VI.2.A
027	Berlanas (Las)	Simplificado	VI.2.A
029	Bernuy-Zapardiel	Básico	VI.2.A
030	Berrocalejo de Aragona	Básico	VI.2.A
033	Blascomillán	Simplificado	VI.2.A
034	Blasconuño de Matababras	Simplificado	VI.2.A
036	Bohodón (El)	Básico	VI.2.A
037	Bohoyo	Simplificado	VI.2.A
038	Bonilla de la Sierra	Básico	VI.2.A
040	Bularros	Simplificado	VI.2.A
042	Cabezas de Alambre	Básico	VI.2.A
043	Cabezas del Pozo	Básico	VI.2.A
045	Cabizuela	Básico	VI.2.A
046	Canales	Básico	VI.2.A
049	Cardeñosa	Simplificado	VI.2.A
051	Carrera (La)	Básico	VI.2.A
053	Casasola	Básico	VI.2.A
054	Casavieja	Simplificado	VI.2.A
055	Casillas	Simplificado	VI.2.A

codINE	Entidad	Modelo	Anexo
056	Castellanos de Zapardiel	Simplificado	VI.2.A
057	Cebreros	Simplificado	VI.2.A
058	Cepeda la Mora	Simplificado	VI.2.A
061	Colilla (La)	Básico	VI.2.A
062	Collado de Contreras	Normal	VI.2.A
063	Collado del Mirón	Simplificado	VI.2.A
064	Constanzana	Básico	VI.2.A
065	Crespos	Simplificado	VI.2.A
069	Donjimeno	Básico	VI.2.A
070	Donvidas	Simplificado	VI.2.A
075	Fresnedilla	Simplificado	VI.2.A
076	Fresno (El)	Simplificado	VI.2.A
077	Fuente el Saúz	Básico	VI.2.A
078	Fuentes de Año	Básico	VI.2.A
079	Gallegos de Altamiro	Simplificado	VI.2.A
081	Garganta del Villar	Simplificado	VI.2.A
082	Gavilanes	Simplificado	VI.2.A
083	Gemuño	Simplificado	VI.2.A
084	Gilbuena	Básico	VI.2.A
086	Gimialcón	Simplificado	VI.2.A
088	Grandes y San Martín	Simplificado	VI.2.A
089	Guisando	Simplificado	VI.2.A
092	Hernansancho	Simplificado	VI.2.A
094	Herreros de Suso	Simplificado	VI.2.A
095	Higuera de las Dueñas	Simplificado	VI.2.A
099	Horcajo de las Torres	Simplificado	VI.2.A
100	Hornillo (El)	Simplificado	VI.2.A
101	Hoyocasero	Simplificado	VI.2.A
102	Hoyo de Pinares (El)	Simplificado	VI.2.A
103	Hoyorredondo	Simplificado	VI.2.A
107	Hurtumpascual	Básico	VI.2.A
108	Junciana	Básico	VI.2.A
109	Langa	Simplificado	VI.2.A
112	Losar del Barco (El)	Básico	VI.2.A
113	Llanos de Tormes (Los)	Básico	VI.2.A
114	Madrigal de las Altas Torres	Simplificado	VI.2.A

codINE	Entidad	Modelo	Anexo
115	Maello	Simplificado	VI.2.A
116	Malpartida de Corneja	Simplificado	VI.2.A
117	Mamblas	Básico	VI.2.A
118	Mancera de Arriba	Simplificado	VI.2.A
119	Manjabálago	Básico	VI.2.A
120	Marlín	Simplificado	VI.2.A
121	Martiherrero	Básico	VI.2.A
122	Martínez	Básico	VI.2.A
123	Mediana de Voltoya	Básico	VI.2.A
124	Medinilla	Simplificado	VI.2.A
125	Mengamuñoz	Simplificado	VI.2.A
126	Mesegar de Corneja	Básico	VI.2.A
128	Mingorría	Simplificado	VI.2.A
129	Mirón (El)	Básico	VI.2.A
130	Mironcillo	Simplificado	VI.2.A
132	Mombeltrán	Simplificado	VI.2.A
133	Monsalupe	Simplificado	VI.2.A
134	Moraleja de Matacabras	Simplificado	VI.2.A
135	Muñana	Simplificado	VI.2.A
136	Muñico	Básico	VI.2.A
138	Muñogalindo	Simplificado	VI.2.A
140	Muñomer del Peco	Básico	VI.2.A
141	Muñopepe	Simplificado	VI.2.A
142	Muñosancho	Simplificado	VI.2.A
143	Muñotello	Básico	VI.2.A
144	Narrillos del Álamo	Básico	VI.2.A
147	Narros del Castillo	Simplificado	VI.2.A
149	Narros de Saldueña	Básico	VI.2.A
152	Nava de Arévalo	Simplificado	VI.2.A
153	Nava del Barco	Básico	VI.2.A
154	Navadijos	Simplificado	VI.2.A
155	Navaescurial	Básico	VI.2.A
156	Navahondilla	Simplificado	VI.2.A
159	Navalonguilla	Básico	VI.2.A
160	Navalosa	Básico	VI.2.A

codINE	Entidad	Modelo	Anexo
161	Navalperal de Pinares	Simplificado	VI.2.A
163	Navaluenga	Simplificado	VI.2.A
164	Navaquesera	Básico	VI.2.A
167	Navarrevisca	Simplificado	VI.2.A
168	Navas del Marqués (Las)	Normal	VI.2.A
170	Navatejares	Básico	VI.2.A
171	Neila de San Miguel	Simplificado	VI.2.A
172	Niharra	Simplificado	VI.2.A
173	Ojos-Albos	Básico	VI.2.A
175	Oso (El)	Simplificado	VI.2.A
176	Padiernos	Simplificado	VI.2.A
177	Pajares de Adaja	Simplificado	VI.2.A
178	Palacios de Goda	Simplificado	VI.2.A
179	Papatrigo	Simplificado	VI.2.A
180	Parral (El)	Simplificado	VI.2.A
182	Pedro Bernardo	Normal	VI.2.A
183	Pedro-Rodríguez	Básico	VI.2.A
184	Peguerinos	Simplificado	VI.2.A
185	Peñalba de Ávila	Básico	VI.2.A
186	Piedrahíta	Simplificado	VI.2.A
187	Piedralaves	Simplificado	VI.2.A
188	Poveda	Básico	VI.2.A
189	Poyales del Hoyo	Simplificado	VI.2.A
190	Pozanco	Simplificado	VI.2.A
191	Pradosegar	Simplificado	VI.2.A
193	Rasueros	Básico	VI.2.A
194	Riocabado	Simplificado	VI.2.A
196	Rivilla de Barajas	Simplificado	VI.2.A
197	Salobral	Simplificado	VI.2.A
198	Salvadiós	Simplificado	VI.2.A
199	San Bartolomé de Béjar	Simplificado	VI.2.A
200	San Bartolomé de Corneja	Simplificado	VI.2.A
208	San Esteban de Zapardiel	Simplificado	VI.2.A
209	San García de Ingelmos	Simplificado	VI.2.A
210	San Juan de la Encinilla	Simplificado	VI.2.A

codINE	Entidad	Modelo	Anexo
211	San Juan de la Nava	Simplificado	VI.2.A
214	San Lorenzo de Tormes	Simplificado	VI.2.A
217	San Miguel de Corneja	Básico	VI.2.A
219	San Pascual	Simplificado	VI.2.A
224	Santa María del Arroyo	Simplificado	VI.2.A
226	Santa María de los Caballeros	Simplificado	VI.2.A
227	Santa María del Tiétar	Simplificado	VI.2.A
228	Santiago del Collado	Simplificado	VI.2.A
229	Santo Domingo de las Posadas	Simplificado	VI.2.A
231	San Vicente de Arévalo	Simplificado	VI.2.A
232	Serrada (La)	Simplificado	VI.2.A
235	Sinlabajos	Simplificado	VI.2.A
237	Solana de Rioalmar	Simplificado	VI.2.A
239	Sotalbo	Simplificado	VI.2.A
240	Sotillo de la Adrada	Simplificado	VI.2.A
241	Tiemblo (El)	Simplificado	VI.2.A
242	Tiñosillos	Simplificado	VI.2.A
243	Tolbaños	Simplificado	VI.2.A
244	Tormellas	Básico	VI.2.A
246	Tórtoles	Básico	VI.2.A
247	Torre (La)	Básico	VI.2.A
251	Vadillo de la Sierra	Simplificado	VI.2.A
258	Villanueva de Gómez	Simplificado	VI.2.A
259	Villanueva del Aceral	Simplificado	VI.2.A
260	Villanueva del Campillo	Simplificado	VI.2.A
263	Villatoro	Simplificado	VI.2.A
265	Vita	Simplificado	VI.2.A
266	Zapardiel de la Cañada	Básico	VI.2.A
901	San Juan de Gredos	Simplificado	VI.2.A
902	Santa María del Cubillo	Simplificado	VI.2.A
903	Diego del Carpio	Básico	VI.2.A
904	Santiago del Tormes	Simplificado	VI.2.A
905	Villanueva de Ávila	Simplificado	VI.2.A

- ANEXO VI.2.A: ESTADOS PRESUPUESTARIOS Y FINANCIEROS DE LOS AYUNTAMIENTOS. PROVINCIA DE ÁVILA. MODELO NORMAL Y SIMPLIFICADO.

codINE	Entidad	Modelo	Página
007	Aldeanueva de Santa Cruz	Simplificado	3
008	Aldeaseca	Simplificado	5
010	Aldehuela (La)	Simplificado	7
013	Arenal (El)	Simplificado	9
014	Arenas de San Pedro	Normal	11
016	Arévalo	Normal	13
017	Aveinte	Simplificado	15
018	Avellaneda	Simplificado	17
019	Ávila	Normal	19
021	Barco de Ávila (El)	Normal	21
022	Barraco (El)	Simplificado	23
023	Barromán	Simplificado	25
027	Berlanas (Las)	Simplificado	27
033	Blascomillán	Simplificado	29
034	Blasconuño de Matacabras	Simplificado	31
037	Bohoyo	Simplificado	33
040	Bularros	Simplificado	35
049	Cardeñosa	Simplificado	37
054	Casavieja	Simplificado	39
055	Casillas	Simplificado	41
056	Castellanos de Zapardiel	Simplificado	43
057	Cebreros	Simplificado	45
058	Cepeda la Mora	Simplificado	47
062	Collado de Contreras	Normal	49
063	Collado del Mirón	Simplificado	51
065	Crespos	Simplificado	53
070	Donvidas	Simplificado	55
075	Fresnedilla	Simplificado	57
076	Fresno (El)	Simplificado	59
079	Gallegos de Altamirós	Simplificado	61
081	Garganta del Villar	Simplificado	63
082	Gavilanes	Simplificado	65
083	Gemuño	Simplificado	67
086	Gimialcón	Simplificado	69
088	Grandes y San Martín	Simplificado	71
089	Guisando	Simplificado	73
092	Hernansancho	Simplificado	75
094	Herreros de Suso	Simplificado	77
095	Higuera de las Dueñas	Simplificado	79
099	Horcajo de las Torres	Simplificado	81
100	Hornillo (El)	Simplificado	83
101	Hoyocasero	Simplificado	85
102	Hoyo de Pinares (El)	Simplificado	87
103	Hoyorredondo	Simplificado	89

codINE	Entidad	Modelo	Página
109	Langa	Simplificado	91
114	Madrigal de las Altas Torres	Simplificado	93
115	Maello	Simplificado	95
116	Malpartida de Corneja	Simplificado	97
118	Mancera de Arriba	Simplificado	99
120	Marlín	Simplificado	101
124	Medinilla	Simplificado	103
125	Mengamuñoz	Simplificado	105
128	Mingorría	Simplificado	107
130	Mironcillo	Simplificado	109
132	Mombeltrán	Simplificado	111
133	Monsalupe	Simplificado	113
134	Moraleja de Matacabras	Simplificado	115
135	Muñana	Simplificado	117
138	Muñogalindo	Simplificado	119
141	Muñopepe	Simplificado	121
142	Muñosancho	Simplificado	123
147	Narros del Castillo	Simplificado	125
152	Nava de Arévalo	Simplificado	127
154	Navadijos	Simplificado	129
156	Navahondilla	Simplificado	131
161	Navalperal de Pinares	Simplificado	133
163	Navaluenga	Simplificado	135
167	Navarrevisca	Simplificado	137
168	Navas del Marqués (Las)	Normal	139
171	Neila de San Miguel	Simplificado	141
172	Niharra	Simplificado	143
175	Oso (El)	Simplificado	145
176	Padiernos	Simplificado	147
177	Pajares de Adaja	Simplificado	149
178	Palacios de Goda	Simplificado	151
179	Papatrigo	Simplificado	153
180	Parral (El)	Simplificado	155
182	Pedro Bernardo	Normal	157
184	Peguerinos	Simplificado	159
186	Piedrahíta	Simplificado	161
187	Piedralaves	Simplificado	163
189	Poyales del Hoyo	Simplificado	165
190	Pozanco	Simplificado	167
191	Pradosegar	Simplificado	169
194	Riocabado	Simplificado	171
196	Rivilla de Barajas	Simplificado	173
197	Salobral	Simplificado	175
198	Salvadiós	Simplificado	177

codINE	Entidad	Modelo	Página
199	San Bartolomé de Béjar	Simplificado	179
200	San Bartolomé de Corneja	Simplificado	181
208	San Esteban de Zapardiel	Simplificado	183
209	San García de Ingelmos	Simplificado	185
210	San Juan de la Encinilla	Simplificado	187
211	San Juan de la Nava	Simplificado	189
214	San Lorenzo de Tormes	Simplificado	191
219	San Pascual	Simplificado	193
224	Santa María del Arroyo	Simplificado	195
226	Santa María de los Caballeros	Simplificado	197
227	Santa María del Tiétar	Simplificado	199
228	Santiago del Collado	Simplificado	201
229	Santo Domingo de las Posadas	Simplificado	203
231	San Vicente de Arévalo	Simplificado	205
232	Serrada (La)	Simplificado	207

codINE	Entidad	Modelo	Página
235	Sinlabajos	Simplificado	209
237	Solana de Rioalmar	Simplificado	211
239	Sotalbo	Simplificado	213
240	Sotillo de la Adrada	Simplificado	215
241	Tiemblo (El)	Simplificado	217
242	Tiñosillos	Simplificado	219
243	Tolbaños	Simplificado	221
251	Vadillo de la Sierra	Simplificado	223
258	Villanueva de Gómez	Simplificado	225
259	Villanueva del Aceral	Simplificado	227
260	Villanueva del Campillo	Simplificado	229
263	Villatoro	Simplificado	231
265	Vita	Simplificado	233
901	San Juan de Gredos	Simplificado	235
902	Santa María del Cubillo	Simplificado	237
904	Santiago del Tormes	Simplificado	239
905	Villanueva de Ávila	Simplificado	241

LIQUIDACIÓN DEL PRESUPUESTO

Presupuesto de Ingresos	Previsión inicial	Modificaciones	Previsión Definitiva	Derechos Reconocidos	Derechos reconocidos netos	Recaudación neta	Derechos Ptes. de cobro
1 Impuestos directos	22.298,30	0,00	22.298,30	21.032,01	21.032,01	21.032,01	0,00
2 Impuestos indirectos	31.969,81	0,00	31.969,81	5.259,85	5.259,85	5.259,85	0,00
3 Tasas y otros ingresos	23.000,00	0,00	23.000,00	11.125,84	11.125,84	11.125,84	0,00
4 Transferencias corrientes	57.070,26	0,00	57.070,26	55.753,27	55.753,27	55.753,27	0,00
5 Ingresos patrimoniales	7.900,00	0,00	7.900,00	2.741,76	2.741,76	2.741,76	0,00
6 Enajenación de inversiones reales	0,00	0,00	0,00	0,00	0,00	0,00	0,00
7 Transferencias de capital	48.799,00	0,00	48.799,00	637,79	637,79	637,79	0,00
8 Activos financieros	0,00	0,00	0,00	0,00	0,00	0,00	0,00
9 Pasivos financieros	0,00	0,00	0,00	0,00	0,00	0,00	0,00
10 Total Ingresos	191.037,37	0,00	191.037,37	96.550,52	96.550,52	96.550,52	0,00

Presupuesto de Gastos	Crédito Inicial	Modificaciones	Crédito Definitivo	Obligaciones Reconocidas	Pagos Líquidos	Remanentes Crédito	Obligac. Ptes. de pago
1. Gastos de personal	13.900,00	0,00	13.900,00	12.413,64	12.413,64	1.486,36	0,00
2. Gastos en bienes corrientes y servicios	111.300,00	0,00	111.300,00	70.524,58	70.455,88	40.775,42	68,70
3. Gastos financieros	600,00	0,00	600,00	5,00	5,00	595,00	0,00
4. Transferencias corrientes	1.300,00	0,00	1.300,00	905,88	905,88	394,12	0,00
6. Inversiones reales	63.937,37	0,00	63.937,37	5.906,02	5.906,02	58.031,35	0,00
7. Transferencias de capital	0,00	0,00	0,00	0,00	0,00	0,00	0,00
8. Activos financieros	0,00	0,00	0,00	0,00	0,00	0,00	0,00
9. Pasivos financieros	0,00	0,00	0,00	0,00	0,00	0,00	0,00
Total Gastos	191.037,37	0,00	191.037,37	89.755,12	89.686,42	101.282,25	68,70

RESULTADO PRESUPUESTARIO

1. Derechos reconocidos netos	96.550,52
2. Obligaciones reconocidas netas	89.755,12
3. Resultado presupuestario del ejercicio	6.795,40
4. Desviaciones positivas de financiac.	0,00
5. Desviaciones negativas de financ.	0,00
6. Gastos financ. remanente de tesorería	0,00
Resultado Presup. Ajust. (3-4+5+6)	6.795,40

ESTADO DE REMANENTE DE TESORERÍA

1. Fondos líquidos.	44.410,37
2. Derechos pendientes de cobro ...	542,71
Del presupuesto corriente	0,00
De Presupuestos cerrados de operaciones no presupuestarias cobros realizados ptes. de aplic. definitiva.	542,71
3. Obligaciones pendientes de Pago ...	1.086,21
Del presupuesto corriente	68,70
De presupuestos cerrados de operaciones no presupuestarias Pagos realizados ptes. de aplic. definitiva	1.017,51
I. Remanentes de tesorería total (1 + 2 - 3)	43.866,87
II. Saldos de dudoso cobro	0,00
III. Exceso de financiación afectada.	0,00
IV. Remanente de Tesorería para gastos generales (I - II - III)	43.866,87

ESTADO DE TESORERÍA

Existencias iniciales	36.106,96
Pagos	121.957,63
Cobros	130.261,04
Existencias finales	44.410,37

LIQUIDACIÓN DE EJERCICIOS CERRADOS

Obligaciones pendientes de pago	Obligac. Ptes. de pago a 1 de enero	Modificaciones saldo inicial y anulaciones	Total Obligaciones	Prescripciones	Pagos realizados	Obligac. Ptes. pago a 31 de diciembre
	0,00	0,00	0,00	0,00	0,00	0,00
Derechos pendientes de cobro	Pendientes de cobro a 1 de enero	Modificaciones saldo inicial	Total Derechos anulados	Total derechos cancelados	Recaudación	Pendientes. de cobro a 31 de diciembre
	1.014,90	0,00	0,00	0,00	1.014,90	0,00

INDICADORES PRESUPUESTARIOS

Índice de modificaciones presupuestarias (%)	0,00	Indicador de transferencias recibidas (%)	58,41
Grado de ejecución de ingresos (%)	50,54	Autonomía Fiscal (%)	27,23
Grado de ejecución de gastos (%)	46,98	Gastos por habitante (€/hab.)	619,00
Grado de realización de los cobros (%)	100,00	Esfuerzo inversor (%)	6,58
Grado de realización de los pagos (%)	99,92	Ahorro neto (%)	12,58
Ingresos por habitante (€/hab.)	665,87		
Ingresos tributarios por habitante (€/hab.)	258,05		

BALANCE DE SITUACIÓN

ACTIVO		PASIVO	
A) Inmovilizado	1.252.186,86	A) Fondos propios	1.297.105,50
I. Inversiones destinadas al uso general	1.074.617,69	I. Patrimonio	1.082.790,10
II. Inmovilizaciones inmateriales	0,00	II. Reservas	0,00
III. Inmovilizaciones materiales	178.020,94	III. Resultados de ejercicios anteriores	203.205,57
IV. Inversiones gestionadas	0,00	IV. Resultados del ejercicio	11.109,83
V. Patrimonio público del suelo	0,00	B) Provisiones para riesgos y gastos	0,00
VI. Inversiones financieras permanentes	0,00	C) Acreedores a largo plazo	0,00
VII. Deudores no presupuestarios a largo plazo	0,00	I. Emisiones de obligaciones y otros valores negociables	0,00
B) Gastos distribuir en varios ejercicios	0,00	II. Otras deudas a largo plazo	0,00
C) Gasto circulante	46.004,85	III. Desembolsos ptes. sobre acciones no exigidos	0,00
I. Existencias	0,00	D) Acreedores a corto plazo	1.086,21
II. Deudores	542,71	I. Emisiones de obligaciones y otros valores negociables	0,00
III. Inversiones financieras temporales	0,00	II. Otras deudas a corto plazo	0,00
IV. Tesorería	44.410,37	III. Acreedores	1.086,21
V. Ajustes por periodificación	0,00	IV. Ajustes por periodificación	0,00
Total Activo (A + B + C)	1.298.191,71	Total Pasivo (A + B + C + D)	1.298.191,71

CUENTA DE RESULTADOS ECONÓMICO-PATRIMONIAL

DEBE		HABER	
A) Gastos	85.440,69	B) Ingresos	96.550,52
1. Reduc. de existenc. product. term. y en	0,00	1. Ventas y prestaciones de servicios	0,00
2. Aprovisionamientos	0,00	2. Aumento de existencias de product. terminados y en fabr.	0,00
3. Gastos func. servic. y prestac. sociales	84.534,81	3. Ingresos de gestión ordinaria	37.417,70
a. Gastos de personal	12.413,64	a. Ingresos tributarios	37.417,70
b. Prestaciones sociales	0,00	b. Ingresos urbanísticos	0,00
c. Dotaciones para amortización del inmovilizado	1.591,59	4. Otros ingresos de gestión ordinaria	31,60
d. Variación de provisiones de tráfico	0,00	a. Reintegros	0,00
e. Otros gastos de gestión	70.524,58	b. Trabajos realizados por la entidad	0,00
f. Gastos financieros y asimilables	5,00	c. Otros ingresos de gestión	0,00
g. Variaciones en provisiones de inversiones financiera	0,00	d. Ingresos de participaciones en capital	0,00
h. Diferencias negativas de cambio	0,00	e. Ingresos en otros valores negociables	0,00
i. Gastos de operaciones de intercambio financiero	0,00	f. Otros intereses e ingresos asimilados	31,60
4. Transferencias y subvenciones	905,88	g. Diferencias positivas de cambio	0,00
a. Transferencias y subvenciones corrientes	905,88	h. Ingresos de operaciones de intercambio financiero	0,00
b. Transferencias y subvenciones de capital	0,00	5. Transferencias y subvenciones	56.391,06
5. Pérdidas y gastos extraordinarios	0,00	a. Transferencias corrientes	55.753,27
		b. Subvenciones corrientes	0,00
		c. Transferencias de capital	637,79
		d. Subvenciones de capital	0,00
		6. Ganancias e ingresos extraordinarios	2.710,16
AHORRO	11.109,83	DESAHORRO	0,00

INDICADORES FINANCIEROS

Endeudamiento	0,01
Carga financiera por habitante	0,03

LIQUIDACIÓN DEL PRESUPUESTO

Presupuesto de Ingresos	Previsión inicial	Modificaciones	Previsión Definitiva	Derechos Reconocidos	Derechos reconocidos netos	Recaudación neta	Derechos Ptes. de cobro
1 Impuestos directos	42.400,00	0,00	42.400,00	49.795,00	49.795,00	49.075,70	719,30
2 Impuestos indirectos	7.685,00	0,00	7.685,00	422,70	422,70	422,70	0,00
3 Tasas y otros ingresos	34.421,00	0,00	34.421,00	24.657,33	24.657,33	4.452,55	20.204,78
4 Transferencias corrientes	136.450,00	0,00	136.450,00	97.746,60	96.361,33	90.074,13	6.287,20
5 Ingresos patrimoniales	43.296,00	0,00	43.296,00	25.784,55	25.784,55	21.390,30	4.394,25
6 Enajenación de inversiones reales	18.000,00	0,00	18.000,00	18.000,00	18.000,00	18.000,00	0,00
7 Transferencias de capital	0,00	0,00	0,00	0,00	0,00	0,00	0,00
8 Activos financieros	0,00	0,00	0,00	0,00	0,00	0,00	0,00
9 Pasivos financieros	24.618,02	0,00	24.618,02	24.618,02	24.618,02	24.618,02	0,00
10 Total Ingresos	306.870,02	0,00	306.870,02	241.024,20	239.638,93	208.033,40	31.605,53

Presupuesto de Gastos	Crédito Inicial	Modificaciones	Crédito Definitivo	Obligaciones Reconocidas	Pagos Líquidos	Remanentes Crédito	Obligac. Ptes. de pago
1. Gastos de personal	120.000,00	0,00	120.000,00	82.579,61	65.992,48	37.420,39	16.587,13
2. Gastos en bienes corrientes y servicios	127.320,02	0,00	127.320,02	106.834,83	106.826,57	20.485,19	8,26
3. Gastos financieros	2.500,00	0,00	2.500,00	451,99	0,00	2.048,01	451,99
4. Transferencias corrientes	21.050,00	0,00	21.050,00	20.038,68	11.439,45	1.011,32	8.599,23
6. Inversiones reales	28.000,00	0,00	28.000,00	14.138,42	13.896,52	13.861,58	241,90
7. Transferencias de capital	0,00	0,00	0,00	0,00	0,00	0,00	0,00
8. Activos financieros	0,00	0,00	0,00	0,00	0,00	0,00	0,00
9. Pasivos financieros	8.000,00	0,00	8.000,00	7.421,88	0,00	578,12	7.421,88
Total Gastos	306.870,02	0,00	306.870,02	231.465,41	198.155,02	75.404,61	33.310,39

RESULTADO PRESUPUESTARIO

1. Derechos reconocidos netos	239.638,93
2. Obligaciones reconocidas netas	231.465,41
3. Resultado presupuestario del ejercicio	8.173,52
4. Desviaciones positivas de financiac.	0,00
5. Desviaciones negativas de financ.	0,00
6. Gastos financ. remanente de tesorería	0,00
Resultado Presup. Ajust. (3-4+5+6)	8.173,52

ESTADO DE REMANENTE DE TESORERÍA

1. Fondos líquidos.	30.925,13
2. Derechos pendientes de cobro ...	58.819,92
Del presupuesto corriente	31.605,53
De Presupuestos cerrados de operaciones no presupuestarias cobros realizados ptes. de aplic. definitiva.	30.454,67
cobros realizados ptes. de aplic. definitiva.	129,52
cobros realizados ptes. de aplic. definitiva.	3.369,80
3. Obligaciones pendientes de Pago ...	73.535,49
Del presupuesto corriente	33.310,39
De presupuestos cerrados de operaciones no presupuestarias Pagos realizados ptes. de aplic. definitiva	31.221,42
Pagos realizados ptes. de aplic. definitiva	9.003,68
Pagos realizados ptes. de aplic. definitiva	0,00
I. Remanentes de tesorería total (1 + 2 - 3)	16.209,56
II. Saldos de dudoso cobro	0,00
III. Exceso de financiación afectada.	0,00
IV. Remanente de Tesorería para gastos generales (I - II - III)	16.209,56

ESTADO DE TESORERÍA

Existencias iniciales	32.702,15
Pagos	268.652,16
Cobros	266.875,14
Existencias finales	30.925,13

LIQUIDACIÓN DE EJERCICIOS CERRADOS

Obligaciones pendientes de pago	Modificaciones saldo inicial y anulaciones	Total Obligaciones	Prescripciones	Pagos realizados	Obligac. Ptes. pago a 31 de diciembre
Obligac. Ptes. de pago a 1 de enero					
67.488,39	0,00	67.488,39	6.257,12	30.009,85	31.221,42
Derechos pendientes de cobro	Modificaciones saldo inicial	Total Derechos anulados	Total derechos cancelados	Recaudación	Pendientes. de cobro a 31 de diciembre
Pendientes de cobro a 1 de enero					
74.300,48	0,00	22.397,97	0,00	21.447,84	30.454,67

INDICADORES PRESUPUESTARIOS

Índice de modificaciones presupuestarias (%)	0,00	Indicador de transferencias recibidas (%)	40,21
Grado de ejecución de ingresos (%)	78,09	Autonomía Fiscal (%)	21,26
Grado de ejecución de gastos (%)	75,43	Gastos por habitante (€/hab.)	857,28
Grado de realización de los cobros (%)	86,81	Esfuerzo inversor (%)	6,11
Grado de realización de los pagos (%)	85,61	Ahorro neto (%)	-10,31
Ingresos por habitante (€/hab.)	887,55		
Ingresos tributarios por habitante (€/hab.)	277,31		

BALANCE DE SITUACIÓN

ACTIVO		PASIVO	
A) Inmovilizado	1.192.221,40	A) Fondos propios	1.176.168,42
I. Inversiones destinadas al uso general	923.676,07	I. Patrimonio	747.780,21
II. Inmovilizaciones inmateriales	0,00	II. Reservas	0,00
III. Inmovilizaciones materiales	268.461,19	III. Resultados de ejercicios anteriores	457.413,26
IV. Inversiones gestionadas	0,00	IV. Resultados del ejercicio	-29.025,05
V. Patrimonio público del suelo	0,00	B) Provisiones para riesgos y gastos	0,00
VI. Inversiones financieras permanentes	0,00	C) Acreedores a largo plazo	32.262,54
VII. Deudores no presupuestarios a largo plazo	0,00	I. Emisiones de obligaciones y otros valores negociables	0,00
B) Gastos distribuir en varios ejercicios	0,00	II. Otras deudas a largo plazo	0,00
C) Gasto circulante	93.114,85	III. Desembolsos ptes. sobre acciones no exigidos	0,00
I. Existencias	0,00	D) Acreedores a corto plazo	76.905,29
II. Deudores	62.189,72	I. Emisiones de obligaciones y otros valores negociables	0,00
III. Inversiones financieras temporales	0,00	II. Otras deudas a corto plazo	0,00
IV. Tesorería	30.925,13	III. Acreedores	76.905,29
V. Ajustes por periodificación	0,00	IV. Ajustes por periodificación	0,00
Total Activo (A + B + C)	1.285.336,25	Total Pasivo (A + B + C + D)	1.285.336,25

CUENTA DE RESULTADOS ECONÓMICO-PATRIMONIAL

DEBE		HABER	
A) Gastos	232.303,08	B) Ingresos	203.278,03
1. Reduc. de existenc. product. term. y en	0,00	1. Ventas y prestaciones de servicios	0,00
2. Aprovisionamientos	0,00	2. Aumento de existencias de product. terminados y en fabr.	0,00
3. Gastos func. servic. y prestac. sociales	189.866,43	3. Ingresos de gestión ordinaria	72.910,32
a. Gastos de personal	82.579,61	a. Ingresos tributarios	72.910,32
b. Prestaciones sociales	0,00	b. Ingresos urbanísticos	0,00
c. Dotaciones para amortización del inmovilizado	0,00	4. Otros ingresos de gestión ordinaria	27.749,26
d. Variación de provisiones de tráfico	0,00	a. Reintegros	0,00
e. Otros gastos de gestión	106.834,83	b. Trabajos realizados por la entidad	0,00
f. Gastos financieros y asimilables	451,99	c. Otros ingresos de gestión	27.686,23
g. Variaciones en provisiones de inversiones financiera	0,00	d. Ingresos de participaciones en capital	0,00
h. Diferencias negativas de cambio	0,00	e. Ingresos en otros valores negociables	0,00
i. Gastos de operaciones de intercambio financiero	0,00	f. Otros intereses e ingresos asimilados	63,03
4. Transferencias y subvenciones	20.038,68	g. Diferencias positivas de cambio	0,00
a. Transferencias y subvenciones corrientes	20.038,68	h. Ingresos de operaciones de intercambio financiero	0,00
b. Transferencias y subvenciones de capital	0,00	5. Transferencias y subvenciones	96.361,33
5. Pérdidas y gastos extraordinarios	22.397,97	a. Transferencias corrientes	96.361,33
		b. Subvenciones corrientes	0,00
		c. Transferencias de capital	0,00
		d. Subvenciones de capital	0,00
		6. Ganancias e ingresos extraordinarios	6.257,12
AHORRO	0,00	DESAHORRO	29.025,05

INDICADORES FINANCIEROS

Endeudamiento	4,00
Carga financiera por habitante	29,16

LIQUIDACIÓN DEL PRESUPUESTO

Presupuesto de Ingresos	Previsión inicial	Modificaciones	Previsión Definitiva	Derechos Reconocidos	Derechos reconocidos netos	Recaudación neta	Derechos Ptes. de cobro
1 Impuestos directos	46.400,00	0,00	46.400,00	54.964,99	54.964,99	53.367,48	1.597,51
2 Impuestos indirectos	77.751,00	0,00	77.751,00	13.219,18	13.219,18	13.219,18	0,00
3 Tasas y otros ingresos	41.300,00	0,00	41.300,00	18.286,62	18.286,62	18.101,56	185,06
4 Transferencias corrientes	74.898,04	0,00	74.898,04	70.292,67	70.292,67	67.452,36	2.840,31
5 Ingresos patrimoniales	8.900,00	0,00	8.900,00	10.136,95	10.136,95	10.136,95	0,00
6 Enajenación de inversiones reale	0,00	0,00	0,00	0,00	0,00	0,00	0,00
7 Transferencias de capital	110.498,98	0,00	110.498,98	97.323,98	97.323,98	97.323,98	0,00
8 Activos financieros	0,00	0,00	0,00	0,00	0,00	0,00	0,00
9 Pasivos financieros	0,00	0,00	0,00	0,00	0,00	0,00	0,00
10 Total Ingresos	359.748,02	0,00	359.748,02	264.224,39	264.224,39	259.601,51	4.622,88

Presupuesto de Gastos	Crédito Inicial	Modificaciones	Crédito Definitivo	Obligaciones Reconocidas	Pagos Líquidos	Remanentes Crédito	Obligac. Ptes. de pago
1. Gastos de personal	19.000,00	0,00	19.000,00	16.386,34	16.386,34	2.613,66	0,00
2. Gastos en bienes corrientes y servicios	154.769,23	0,00	154.769,23	111.142,71	110.563,54	43.626,52	579,17
3. Gastos financieros	400,00	0,00	400,00	0,00	0,00	400,00	0,00
4. Transferencias corrientes	4.300,00	0,00	4.300,00	2.098,35	2.098,35	2.201,65	0,00
6. Inversiones reales	181.278,79	0,00	181.278,79	145.778,79	90.978,79	35.500,00	54.800,00
7. Transferencias de capital	0,00	0,00	0,00	0,00	0,00	0,00	0,00
8. Activos financieros	0,00	0,00	0,00	0,00	0,00	0,00	0,00
9. Pasivos financieros	0,00	0,00	0,00	0,00	0,00	0,00	0,00
Total Gastos	359.748,02	0,00	359.748,02	275.406,19	220.027,02	84.341,83	55.379,17

RESULTADO PRESUPUESTARIO

1. Derechos reconocidos netos	264.224,39
2. Obligaciones reconocidas netas	275.406,19
3. Resultado presupuestario del ejercicio	-11.181,80
4. Desviaciones positivas de financiac.	0,00
5. Desviaciones negativas de financ.	0,00
6. Gastos financ. remanente de tesorería	0,00
Resultado Presup. Ajust. (3-4+5+6)	-11.181,80

ESTADO DE REMANENTE DE TESORERÍA

1. Fondos líquidos.	74.753,26
2. Derechos pendientes de cobro ...	4.622,88
Del presupuesto corriente	4.622,88
De Presupuestos cerrados de operaciones no presupuestarias cobros realizados ptes. de aplic. definitiva.	0,00
3. Obligaciones pendientes de Pago ...	58.611,46
Del presupuesto corriente	55.379,17
De presupuestos cerrados de operaciones no presupuestarias Pagos realizados ptes. de aplic. definitiva	0,00
I. Remanentes de tesorería total (1 + 2 - 3)	20.764,68
II. Saldos de dudoso cobro	0,00
III. Exceso de financiación afectada.	0,00
IV. Remanente de Tesorería para gastos generales (I - II - III)	20.764,68

ESTADO DE TESORERÍA

Existencias iniciales	30.101,53
Pagos	227.850,38
Cobros	272.502,11
Existencias finales	74.753,26

LIQUIDACIÓN DE EJERCICIOS CERRADOS

Obligaciones pendientes de pago	Obligac. Ptes. de pago a 1 de enero	Modificaciones saldo inicial y anulaciones	Total Obligaciones	Prescripciones	Pagos realizados	Obligac. Ptes. pago a 31 de diciembre
	0,00	0,00	0,00	0,00	0,00	0,00
Derechos pendientes de cobro	Pendientes de cobro a 1 de enero	Modificaciones saldo inicial	Total Derechos anulados	Total derechos cancelados	Recaudación	Pendientes. de cobro a 31 de diciembre
	3.405,45	0,00	0,00	0,00	3.405,45	0,00

INDICADORES PRESUPUESTARIOS

Índice de modificaciones presupuestarias (%)	0,00	Indicador de transferencias recibidas (%)	63,44
Grado de ejecución de ingresos (%)	73,45	Autonomía Fiscal (%)	25,81
Grado de ejecución de gastos (%)	76,56	Gastos por habitante (€/hab.)	1.377,03
Grado de realización de los cobros (%)	98,25	Esfuerzo inversor (%)	52,93
Grado de realización de los pagos (%)	79,89	Ahorro neto (%)	22,33
Ingresos por habitante (€/hab.)	1.321,12		
Ingresos tributarios por habitante (€/hab.)	432,35		

BALANCE DE SITUACIÓN			
ACTIVO		PASIVO	
A) Inmovilizado	1.641.353,39	A) Fondos propios	1.662.118,07
I. Inversiones destinadas al uso general	866.852,60	I. Patrimonio	1.136.192,12
II. Inmovilizaciones inmateriales	0,00	II. Reservas	0,00
III. Inmovilizaciones materiales	774.500,79	III. Resultados de ejercicios anteriores	393.533,83
IV. Inversiones gestionadas	0,00	IV. Resultados del ejercicio	132.392,12
V. Patrimonio público del suelo	0,00	B) Provisiones para riesgos y gastos	0,00
VI. Inversiones financieras permanentes	0,00	C) Acreedores a largo plazo	0,00
VII. Deudores no presupuestarios a largo plazo	0,00	I. Emisiones de obligaciones y otros valores negociables	0,00
B) Gastos distribuir en varios ejercicios	0,00	II. Otras deudas a largo plazo	0,00
C) Gasto circulante	79.376,14	III. Desembolsos ptes. sobre acciones no exigidos	0,00
I. Existencias	0,00	D) Acreedores a corto plazo	58.611,46
II. Deudores	4.622,88	I. Emisiones de obligaciones y otros valores negociables	0,00
III. Inversiones financieras temporales	0,00	II. Otras deudas a corto plazo	0,00
IV. Tesorería	74.753,26	III. Acreedores	58.611,46
V. Ajustes por periodificación	0,00	IV. Ajustes por periodificación	0,00
Total Activo (A + B + C)	1.720.729,53	Total Pasivo (A + B + C + D)	1.720.729,53

CUENTA DE RESULTADOS ECONÓMICO-PATRIMONIAL			
DEBE		HABER	
A) Gastos	131.832,27	B) Ingresos	264.224,39
1. Reduc. de existenc. product. term. y en	0,00	1. Ventas y prestaciones de servicios	0,00
2. Aprovisionamientos	0,00	2. Aumento de existencias de product. terminados y en fabr.	0,00
3. Gastos func. servic. y prestac. sociales	129.733,92	3. Ingresos de gestión ordinaria	86.099,79
a. Gastos de personal	16.386,34	a. Ingresos tributarios	86.099,79
b. Prestaciones sociales	0,00	b. Ingresos urbanísticos	0,00
c. Dotaciones para amortización del inmovilizado	2.204,87	4. Otros ingresos de gestión ordinaria	454,92
d. Variación de provisiones de tráfico	0,00	a. Reintegros	0,00
e. Otros gastos de gestión	111.142,71	b. Trabajos realizados por la entidad	0,00
f. Gastos financieros y asimilables	0,00	c. Otros ingresos de gestión	371,00
g. Variaciones en provisiones de inversiones financiera	0,00	d. Ingresos de participaciones en capital	0,00
h. Diferencias negativas de cambio	0,00	e. Ingresos en otros valores negociables	0,00
i. Gastos de operaciones de intercambio financiero	0,00	f. Otros intereses e ingresos asimilados	83,92
4. Transferencias y subvenciones	2.098,35	g. Diferencias positivas de cambio	0,00
a. Transferencias y subvenciones corrientes	2.098,35	h. Ingresos de operaciones de intercambio financiero	0,00
b. Transferencias y subvenciones de capital	0,00	5. Transferencias y subvenciones	167.616,65
5. Pérdidas y gastos extraordinarios	0,00	a. Transferencias corrientes	70.292,67
AHORRO	132.392,12	b. Subvenciones corrientes	0,00
		c. Transferencias de capital	97.323,98
		d. Subvenciones de capital	0,00
		6. Ganancias e ingresos extraordinarios	10.053,03
		DESAHORRO	0,00

INDICADORES FINANCIEROS	
Endeudamiento	0,00
Carga financiera por habitante	0,00

LIQUIDACIÓN DEL PRESUPUESTO

Presupuesto de Ingresos	Previsión inicial	Modificaciones	Previsión Definitiva	Derechos Reconocidos	Derechos reconocidos netos	Recaudación neta	Derechos Ptes. de cobro
1 Impuestos directos	311.000,00	0,00	311.000,00	283.875,60	283.875,60	208.875,60	75.000,00
2 Impuestos indirectos	0,00	0,00	0,00	0,00	0,00	0,00	0,00
3 Tasas y otros ingresos	235.022,00	0,00	235.022,00	260.646,82	260.646,82	201.646,82	59.000,00
4 Transferencias corrientes	160.000,00	0,00	160.000,00	145.768,99	145.768,99	145.768,99	0,00
5 Ingresos patrimoniales	78.000,00	0,00	78.000,00	33.862,29	33.862,29	33.862,29	0,00
6 Enajenación de inversiones reale	0,00	0,00	0,00	0,00	0,00	0,00	0,00
7 Transferencias de capital	400.000,00	0,00	400.000,00	247.662,18	247.662,18	190.796,64	56.865,54
8 Activos financieros	0,00	0,00	0,00	0,00	0,00	0,00	0,00
9 Pasivos financieros	0,00	0,00	0,00	0,00	0,00	0,00	0,00
10 Total Ingresos	1.184.022,00	0,00	1.184.022,00	971.815,88	971.815,88	780.950,34	190.865,54

Presupuesto de Gastos	Crédito Inicial	Modificaciones	Crédito Definitivo	Obligaciones Reconocidas	Pagos Líquidos	Remanentes Crédito	Obligac. Ptes. de pago
1. Gastos de personal	393.000,00	0,00	393.000,00	360.325,06	332.737,79	32.674,94	27.587,27
2. Gastos en bienes corrientes y servicios	305.000,00	0,00	305.000,00	251.968,00	241.584,00	53.032,00	10.384,00
3. Gastos financieros	1.500,00	0,00	1.500,00	382,21	0,00	1.117,79	382,21
4. Transferencias corrientes	151.522,00	0,00	151.522,00	74.052,57	74.052,57	77.469,43	0,00
6. Inversiones reales	310.000,00	0,00	310.000,00	263.239,21	263.239,21	46.760,79	0,00
7. Transferencias de capital	0,00	0,00	0,00	0,00	0,00	0,00	0,00
8. Activos financieros	0,00	0,00	0,00	0,00	0,00	0,00	0,00
9. Pasivos financieros	23.000,00	0,00	23.000,00	21.459,08	0,00	1.540,92	21.459,08
Total Gastos	1.184.022,00	0,00	1.184.022,00	971.426,13	911.613,57	212.595,87	59.812,56

RESULTADO PRESUPUESTARIO

1. Derechos reconocidos netos	971.815,88
2. Obligaciones reconocidas netas	971.426,13
3. Resultado presupuestario del ejercicio	389,75
4. Desviaciones positivas de financiac.	30,56
5. Desviaciones negativas de financ.	2.204,10
6. Gastos financ. remanente de tesorería	0,00
Resultado Presup. Ajust. (3-4+5+6)	2.563,29

ESTADO DE REMANENTE DE TESORERÍA

1. Fondos líquidos.	7.295,17
2. Derechos pendientes de cobro ...	751.464,06
Del presupuesto corriente	190.865,54
De Presupuestos cerrados de operaciones no presupuestarias cobros realizados ptes. de aplic. definitiva.	560.598,52
3. Obligaciones pendientes de Pago ...	634.165,29
Del presupuesto corriente	59.812,56
De presupuestos cerrados de operaciones no presupuestarias Pagos realizados ptes. de aplic. definitiva	551.678,68
I. Remanentes de tesorería total (1 + 2 - 3)	124.593,94
II. Saldos de dudoso cobro	0,00
III. Exceso de financiación afectada.	30,56
IV. Remanente de Tesorería para gastos generales (I - II - III)	124.563,38

ESTADO DE TESORERÍA

Existencias iniciales	77.926,79
Pagos	1.122.915,35
Cobros	1.052.283,73
Existencias finales	7.295,17

LIQUIDACIÓN DE EJERCICIOS CERRADOS

Obligaciones pendientes de pago	Modificaciones saldo inicial y anulaciones	Total Obligaciones	Prescripciones	Pagos realizados	Obligac. Ptes. pago a 31 de diciembre
Obligac. Ptes. de pago a 1 de enero					
649.070,28	0,00	649.070,28	0,00	97.391,60	551.678,68
Derechos pendientes de cobro	Modificaciones saldo inicial	Total Derechos anulados	Total derechos cancelados	Recaudación	Pendientes. de cobro a 31 de diciembre
Pendientes de cobro a 1 de enero					
788.683,93	0,00	0,00	0,00	228.085,41	560.598,52

INDICADORES PRESUPUESTARIOS

Índice de modificaciones presupuestarias (%)	0,00	Indicador de transferencias recibidas (%)	40,48
Grado de ejecución de ingresos (%)	82,08	Autonomía Fiscal (%)	32,57
Grado de ejecución de gastos (%)	82,04	Gastos por habitante (€/hab.)	916,44
Grado de realización de los cobros (%)	80,36	Esfuerzo inversor (%)	27,10
Grado de realización de los pagos (%)	93,84	Ahorro neto (%)	2,20
Ingresos por habitante (€/hab.)	916,81		
Ingresos tributarios por habitante (€/hab.)	513,70		

BALANCE DE SITUACIÓN

ACTIVO		PASIVO	
A) Inmovilizado	6.109.284,53	A) Fondos propios	6.233.878,47
I. Inversiones destinadas al uso general	1.991.205,12	I. Patrimonio	5.218.021,01
II. Inmovilizaciones inmateriales	0,00	II. Reservas	0,00
III. Inmovilizaciones materiales	4.118.052,98	III. Resultados de ejercicios anteriores	1.014.533,18
IV. Inversiones gestionadas	0,00	IV. Resultados del ejercicio	1.324,28
V. Patrimonio público del suelo	0,00	B) Provisiones para riesgos y gastos	0,00
VI. Inversiones financieras permanentes	0,00	C) Acreedores a largo plazo	0,00
VII. Deudores no presupuestarios a largo plazo	0,00	I. Emisiones de obligaciones y otros valores negociables	0,00
B) Gastos distribuir en varios ejercicios	0,00	II. Otras deudas a largo plazo	0,00
C) Gasto circulante	758.759,23	III. Desembolsos ptes. sobre acciones no exigidos	0,00
I. Existencias	0,00	D) Acreedores a corto plazo	634.165,29
II. Deudores	751.464,06	I. Emisiones de obligaciones y otros valores negociables	0,00
III. Inversiones financieras temporales	0,00	II. Otras deudas a corto plazo	0,00
IV. Tesorería	7.295,17	III. Acreedores	634.165,29
V. Ajustes por periodificación	0,00	IV. Ajustes por periodificación	0,00
Total Activo (A + B + C)	6.868.043,76	Total Pasivo (A + B + C + D)	6.868.043,76

CUENTA DE RESULTADOS ECONÓMICO-PATRIMONIAL

DEBE		HABER	
A) Gastos	970.491,60	B) Ingresos	971.815,88
1. Reduc. de existenc. product. term. y en	0,00	1. Ventas y prestaciones de servicios	0,00
2. Aprovisionamientos	0,00	2. Aumento de existencias de product. terminados y en fabr.	0,00
3. Gastos func. servic. y prestac. sociales	896.439,03	3. Ingresos de gestión ordinaria	416.669,63
a. Gastos de personal	360.325,06	a. Ingresos tributarios	416.669,63
b. Prestaciones sociales	0,00	b. Ingresos urbanísticos	0,00
c. Dotaciones para amortización del inmovilizado	20.524,55	4. Otros ingresos de gestión ordinaria	127.956,28
d. Variación de provisiones de tráfico	0,00	a. Reintegros	0,00
e. Otros gastos de gestión	515.207,21	b. Trabajos realizados por la entidad	0,00
f. Gastos financieros y asimilables	382,21	c. Otros ingresos de gestión	127.852,79
g. Variaciones en provisiones de inversiones financiera	0,00	d. Ingresos de participaciones en capital	0,00
h. Diferencias negativas de cambio	0,00	e. Ingresos en otros valores negociables	0,00
i. Gastos de operaciones de intercambio financiero	0,00	f. Otros intereses e ingresos asimilados	103,49
4. Transferencias y subvenciones	74.052,57	g. Diferencias positivas de cambio	0,00
a. Transferencias y subvenciones corrientes	74.052,57	h. Ingresos de operaciones de intercambio financiero	0,00
b. Transferencias y subvenciones de capital	0,00	5. Transferencias y subvenciones	393.431,17
5. Pérdidas y gastos extraordinarios	0,00	a. Transferencias corrientes	145.768,99
		b. Subvenciones corrientes	0,00
		c. Transferencias de capital	247.662,18
		d. Subvenciones de capital	0,00
		6. Ganancias e ingresos extraordinarios	33.758,80
AHORRO	1.324,28	DESAHORRO	0,00

INDICADORES FINANCIEROS

Endeudamiento	3,02
Carga financiera por habitante	20,60

LIQUIDACIÓN DEL PRESUPUESTO

Presupuesto de Ingresos	Previsión inicial	Modificaciones	Previsión Definitiva	Derechos Reconocidos	Derechos reconocidos netos	Recaudación neta	Derechos Ptes. de cobro
1 Impuestos directos	1.773.000,00	0,00	1.773.000,00	2.924.216,86	1.987.135,53	1.911.011,23	76.124,30
2 Impuestos indirectos	520.000,00	0,00	520.000,00	100.101,55	96.186,91	96.186,91	0,00
3 Tasas y otros ingresos	699.000,00	0,00	699.000,00	466.576,34	448.929,77	447.267,77	1.662,00
4 Transferencias corrientes	1.280.940,00	438.452,94	1.719.392,94	1.693.961,72	1.683.119,81	1.639.119,81	44.000,00
5 Ingresos patrimoniales	111.421,00	37.498,31	148.919,31	97.316,73	97.225,59	97.225,59	0,00
6 Enajenación de inversiones reales	853.000,00	0,00	853.000,00	364.796,27	364.796,27	364.531,80	264,47
7 Transferencias de capital	1.198.353,00	1.705.768,56	2.904.121,56	973.395,15	971.454,88	971.454,88	0,00
8 Activos financieros	0,00	30.617,19	30.617,19	0,00	0,00	0,00	0,00
9 Pasivos financieros	0,00	239.856,65	239.856,65	239.856,65	239.856,65	239.856,65	0,00
10 Total Ingresos	6.435.714,00	2.452.193,65	8.887.907,65	6.860.221,27	5.888.705,41	5.766.654,64	122.050,77

Presupuesto de Gastos	Crédito Inicial	Modificaciones	Crédito Definitivo	Obligaciones Reconocidas	Pagos Líquidos	Remanentes Crédito	Obligac. Ptes. de pago
1. Gastos de personal	2.468.245,00	348.287,87	2.816.532,87	2.528.179,66	2.528.179,66	288.353,21	0,00
2. Gastos en bienes corrientes y servicios	1.690.881,00	78.477,29	1.769.358,29	1.485.492,43	1.173.976,53	283.865,86	311.515,90
3. Gastos financieros	195.000,00	35.200,00	230.200,00	230.023,09	230.023,09	176,91	0,00
4. Transferencias corrientes	29.000,00	0,00	29.000,00	17.925,65	17.925,65	11.074,35	0,00
6. Inversiones reales	1.511.790,00	1.863.122,04	3.374.912,04	1.595.301,15	1.227.414,27	1.779.610,89	367.886,88
7. Transferencias de capital	0,00	0,00	0,00	0,00	0,00	0,00	0,00
8. Activos financieros	0,00	0,00	0,00	0,00	0,00	0,00	0,00
9. Pasivos financieros	30.000,00	9.500,00	39.500,00	39.453,27	39.453,27	46,73	0,00
Total Gastos	5.924.916,00	2.334.587,20	8.259.503,20	5.896.375,25	5.216.972,47	2.363.127,95	679.402,78

RESULTADO PRESUPUESTARIO

1. Derechos reconocidos netos	5.888.705,41
2. Obligaciones reconocidas netas	5.896.375,25
3. Resultado presupuestario del ejercicio	-7.669,84
4. Desviaciones positivas de financiac.	448.855,40
5. Desviaciones negativas de financ.	708.512,21
6. Gastos financ. remanente de tesorería	0,00
Resultado Presup. Ajust. (3-4+5+6)	251.986,97

ESTADO DE REMANENTE DE TESORERÍA

1. Fondos líquidos.	107.861,11
2. Derechos pendientes de cobro ...	188.435,19
Del presupuesto corriente	122.050,77
De Presupuestos cerrados de operaciones no presupuestarias cobros realizados ptes. de aplic. definitiva.	66.384,42
3. Obligaciones pendientes de Pago ...	1.841.085,76
Del presupuesto corriente	679.402,78
De presupuestos cerrados de operaciones no presupuestarias Pagos realizados ptes. de aplic. definitiva	667.893,79
Pagos realizados ptes. de aplic. definitiva	495.942,75
I. Remanentes de tesorería total (1 + 2 - 3)	-1.544.789,46
II. Saldos de dudoso cobro	13.477,26
III. Exceso de financiación afectada.	448.855,44
IV. Remanente de Tesorería para gastos generales (I - II - III)	-2.007.122,16

ESTADO DE TESORERÍA

Existencias iniciales	455.319,76
Pagos	10.959.070,58
Cobros	10.611.611,93
Existencias finales	107.861,11

LIQUIDACIÓN DE EJERCICIOS CERRADOS

Obligaciones pendientes de pago	Obligaciones pendientes de pago	Obligaciones pendientes de pago	Obligaciones pendientes de pago	Obligaciones pendientes de pago	Obligaciones pendientes de pago
Obligac. Ptes. de pago a 1 de enero	Modificaciones saldo inicial y anulaciones	Total Obligaciones	Prescripciones	Pagos realizados	Obligac. Ptes. pago a 31 de diciembre
1.936.761,55	-192.151,07	1.744.610,48	0,00	1.076.716,69	667.893,79
Derechos pendientes de cobro	Derechos pendientes de cobro	Derechos pendientes de cobro	Derechos pendientes de cobro	Derechos pendientes de cobro	Derechos pendientes de cobro
Pendientes de cobro a 1 de enero	Modificaciones saldo inicial	Total Derechos anulados	Total derechos cancelados	Recaudación	Pendientes. de cobro a 31 de diciembre
207.891,36	17.632,34	0,00	0,00	159.139,28	66.384,42

INDICADORES PRESUPUESTARIOS

Índice de modificaciones presupuestarias (%)	38,10	Indicador de transferencias recibidas (%)	45,08
Grado de ejecución de ingresos (%)	66,26	Autonomía Fiscal (%)	37,14
Grado de ejecución de gastos (%)	71,39	Gastos por habitante (€/hab.)	850,48
Grado de realización de los cobros (%)	97,93	Esfuerzo inversor (%)	27,06
Grado de realización de los pagos (%)	88,48	Ahorro neto (%)	0,27
Ingresos por habitante (€/hab.)	849,37		
Ingresos tributarios por habitante (€/hab.)	365,25		

BALANCE DE SITUACIÓN

ACTIVO		PASIVO	
A) Inmovilizado	5.765.368,32	A) Fondos propios	1.171.191,79
I. Inversiones destinadas al uso general	1.304.208,79	I. Patrimonio	-363.969,15
II. Inmovilizaciones inmateriales	1.503,32	II. Reservas	0,00
III. Inmovilizaciones materiales	4.459.656,21	III. Resultados de ejercicios anteriores	272.659,49
IV. Inversiones gestionadas	0,00	IV. Resultados del ejercicio	1.262.501,45
V. Patrimonio público del suelo	0,00	B) Provisiones para riesgos y gastos	0,00
VI. Inversiones financieras permanentes	0,00	C) Acreedores a largo plazo	3.038.790,81
VII. Deudores no presupuestarios a largo plazo	0,00	I. Emisiones de obligaciones y otros valores negociables	0,00
B) Gastos distribuir en varios ejercicios	0,00	II. Otras deudas a largo plazo	3.038.790,81
C) Gasto circulante	284.972,60	III. Desembolsos ptes. sobre acciones no exigidos	0,00
I. Existencias	0,00	D) Acreedores a corto plazo	1.840.358,32
II. Deudores	177.111,49	I. Emisiones de obligaciones y otros valores negociables	0,00
III. Inversiones financieras temporales	0,00	II. Otras deudas a corto plazo	433.925,94
IV. Tesorería	107.861,11	III. Acreedores	1.406.432,38
V. Ajustes por periodificación	0,00	IV. Ajustes por periodificación	0,00
Total Activo (A + B + C)	6.050.340,92	Total Pasivo (A + B + C + D)	6.050.340,92

CUENTA DE RESULTADOS ECONÓMICO-PATRIMONIAL

DEBE		HABER	
A) Gastos	4.393.552,72	B) Ingresos	5.656.054,17
1. Reduc. de existenc. product. term. y en	0,00	1. Ventas y prestaciones de servicios	580,00
2. Aprovisionamientos	0,00	2. Aumento de existencias de product. terminados y en fabr.	0,00
3. Gastos func. servic. y prestac. sociales	4.257.172,44	3. Ingresos de gestión ordinaria	2.374.749,30
a. Gastos de personal	2.518.289,35	a. Ingresos tributarios	2.374.749,30
b. Prestaciones sociales	0,00	b. Ingresos urbanísticos	0,00
c. Dotaciones para amortización del inmovilizado	0,00	4. Otros ingresos de gestión ordinaria	277.370,46
d. Variación de provisiones de tráfico	13.477,26	a. Reintegros	0,00
e. Otros gastos de gestión	1.495.382,74	b. Trabajos realizados por la entidad	0,00
f. Gastos financieros y asimilables	230.023,09	c. Otros ingresos de gestión	257.015,41
g. Variaciones en provisiones de inversiones financiera	0,00	d. Ingresos de participaciones en capital	0,00
h. Diferencias negativas de cambio	0,00	e. Ingresos en otros valores negociables	0,00
i. Gastos de operaciones de intercambio financiero	0,00	f. Otros intereses e ingresos asimilados	20.355,05
4. Transferencias y subvenciones	17.925,65	g. Diferencias positivas de cambio	0,00
a. Transferencias y subvenciones corrientes	17.925,65	h. Ingresos de operaciones de intercambio financiero	0,00
b. Transferencias y subvenciones de capital	0,00	5. Transferencias y subvenciones	2.654.574,69
5. Pérdidas y gastos extraordinarios	118.454,63	a. Transferencias corrientes	2.270.898,06
		b. Subvenciones corrientes	178.382,73
		c. Transferencias de capital	0,00
		d. Subvenciones de capital	205.293,90
		6. Ganancias e ingresos extraordinarios	348.779,72
AHORRO	1.262.501,45	DESAHORRO	0,00

INDICADORES FINANCIEROS

Endeudamiento	6,25
Carga financiera por habitante	38,87

LIQUIDACIÓN DEL PRESUPUESTO

Presupuesto de Ingresos	Previsión inicial	Modificaciones	Previsión Definitiva	Derechos Reconocidos	Derechos reconocidos netos	Recaudación neta	Derechos Ptes. de cobro
1 Impuestos directos	3.013.782,00	0,00	3.013.782,00	2.927.643,97	2.882.571,06	2.582.361,70	300.209,36
2 Impuestos indirectos	121.900,00	0,00	121.900,00	86.057,20	83.115,41	82.127,09	988,32
3 Tasas y otros ingresos	2.153.773,00	0,00	2.153.773,00	2.180.694,48	2.177.420,82	1.880.972,56	296.448,26
4 Transferencias corrientes	1.597.102,30	590.553,60	2.187.655,90	2.180.495,53	2.131.079,29	2.101.178,87	29.900,42
5 Ingresos patrimoniales	60.442,00	0,00	60.442,00	96.799,49	96.799,49	63.016,86	33.782,63
6 Enajenación de inversiones reale	0,00	0,00	0,00	3.822,08	3.822,08	3.822,08	0,00
7 Transferencias de capital	548.581,50	0,00	548.581,50	486.400,62	486.400,62	12.362,80	474.037,82
8 Activos financieros	0,00	970.714,00	970.714,00	0,00	0,00	0,00	0,00
9 Pasivos financieros	0,00	271.195,71	271.195,71	271.195,71	271.195,71	271.195,71	0,00
10 Total Ingresos	7.495.580,80	1.832.463,31	9.328.044,11	8.233.109,08	8.132.404,48	6.997.037,67	1.135.366,81

Presupuesto de Gastos	Crédito Inicial	Modificaciones	Crédito Definitivo	Obligaciones Reconocidas	Pagos Líquidos	Remanentes Crédito	Obligac. Ptes. de pago
1. Gastos de personal	2.712.677,62	509.691,69	3.222.369,31	2.818.196,75	2.761.325,06	404.172,56	56.871,69
2. Gastos en bienes corrientes y servicios	3.285.236,61	633.214,52	3.918.451,13	3.875.121,37	3.521.734,38	43.329,76	353.386,99
3. Gastos financieros	100.638,11	10.000,00	110.638,11	106.587,34	106.587,34	4.050,77	0,00
4. Transferencias corrientes	63.468,00	-7.000,00	56.468,00	53.803,50	42.203,50	2.664,50	11.600,00
6. Inversiones reales	777.339,79	646.357,10	1.423.696,89	1.073.099,32	534.258,76	350.597,57	538.840,56
7. Transferencias de capital	0,00	0,00	0,00	0,00	0,00	0,00	0,00
8. Activos financieros	0,00	0,00	0,00	0,00	0,00	0,00	0,00
9. Pasivos financieros	556.220,67	40.200,00	596.420,67	535.981,06	535.981,06	60.439,61	0,00
Total Gastos	7.495.580,80	1.832.463,31	9.328.044,11	8.462.789,34	7.502.090,10	865.254,77	960.699,24

RESULTADO PRESUPUESTARIO

1. Derechos reconocidos netos	8.132.404,48
2. Obligaciones reconocidas netas	8.462.789,34
3. Resultado presupuestario del ejercicio	-330.384,86
4. Desviaciones positivas de financiac.	331.481,09
5. Desviaciones negativas de financ.	572.335,67
6. Gastos financ. remanente de tesorería	339.171,00
Resultado Presup. Ajust. (3-4+5+6)	249.640,72

ESTADO DE REMANENTE DE TESORERÍA

1. Fondos líquidos.	54.298,50
2. Derechos pendientes de cobro ...	1.487.030,78
Del presupuesto corriente	1.135.366,81
De Presupuestos cerrados de operaciones no presupuestarias cobros realizados ptes. de aplic. definitiva.	350.975,72
cobros realizados ptes. de aplic. definitiva.	688,25
cobros realizados ptes. de aplic. definitiva.	0,00
3. Obligaciones pendientes de Pago ...	1.209.479,92
Del presupuesto corriente	960.699,24
De presupuestos cerrados de operaciones no presupuestarias Pagos realizados ptes. de aplic. definitiva	128.994,48
Pagos realizados ptes. de aplic. definitiva	119.786,20
Pagos realizados ptes. de aplic. definitiva	0,00
I. Remanentes de tesorería total (1 + 2 - 3)	331.849,36
II. Saldos de dudoso cobro	119.753,51
III. Exceso de financiación afectada.	338.661,36
IV. Remanente de Tesorería para gastos generales (I - II - III)	-126.565,51

ESTADO DE TESORERÍA

Existencias iniciales	817.471,55
Pagos	13.835.184,41
Cobros	13.072.011,36
Existencias finales	54.298,50

LIQUIDACIÓN DE EJERCICIOS CERRADOS

Obligaciones pendientes de pago	Obligaciones pendientes de pago	Obligaciones pendientes de pago	Obligaciones pendientes de pago	Obligaciones pendientes de pago	Obligaciones pendientes de pago
Obligac. Ptes. de pago a 1 de enero	Modificaciones saldo inicial y anulaciones	Total Obligaciones	Prescripciones	Pagos realizados	Obligac. Ptes. pago a 31 de diciembre
1.588.086,75	-47.394,82	1.540.691,93	0,00	1.411.697,45	128.994,48
Derechos pendientes de cobro	Derechos pendientes de cobro	Derechos pendientes de cobro	Derechos pendientes de cobro	Derechos pendientes de cobro	Derechos pendientes de cobro
Pendientes de cobro a 1 de enero	Modificaciones saldo inicial	Total Derechos anulados	Total derechos cancelados	Recaudación	Pendientes. de cobro a 31 de diciembre
3.037.509,47	-696.313,42	111.800,84	234.903,14	1.643.516,35	350.975,72

INDICADORES PRESUPUESTARIOS

Índice de modificaciones presupuestarias (%)	24,45	Indicador de transferencias recibidas (%)	32,19
Grado de ejecución de ingresos (%)	87,18	Autonomía Fiscal (%)	38,26
Grado de ejecución de gastos (%)	90,72	Gastos por habitante (€/hab.)	1.044,92
Grado de realización de los cobros (%)	86,04	Esfuerzo inversor (%)	12,68
Grado de realización de los pagos (%)	88,65	Ahorro neto (%)	-0,25
Ingresos por habitante (€/hab.)	1.004,12		
Ingresos tributarios por habitante (€/hab.)	635,03		

BALANCE DE SITUACIÓN

ACTIVO		PASIVO	
A) Inmovilizado	22.173.347,31	A) Fondos propios	17.658.551,66
I. Inversiones destinadas al uso general	6.720.618,95	I. Patrimonio	4.473.753,59
II. Inmovilizaciones inmateriales	0,00	II. Reservas	0,00
III. Inmovilizaciones materiales	15.452.728,36	III. Resultados de ejercicios anteriores	12.762.898,78
IV. Inversiones gestionadas	0,00	IV. Resultados del ejercicio	421.899,29
V. Patrimonio público del suelo	0,00	B) Provisiones para riesgos y gastos	0,00
VI. Inversiones financieras permanentes	0,00	C) Acreedores a largo plazo	4.658.333,39
VII. Deudores no presupuestarios a largo plazo	0,00	I. Emisiones de obligaciones y otros valores negociables	0,00
B) Gastos distribuir en varios ejercicios	0,00	II. Otras deudas a largo plazo	4.658.333,39
C) Gasto circulante	1.422.783,91	III. Desembolsos ptes. sobre acciones no exigidos	0,00
I. Existencias	0,00	D) Acreedores a corto plazo	1.279.246,17
II. Deudores	1.367.277,27	I. Emisiones de obligaciones y otros valores negociables	0,00
III. Inversiones financieras temporales	1.208,14	II. Otras deudas a corto plazo	115.789,61
IV. Tesorería	54.298,50	III. Acreedores	1.163.456,56
V. Ajustes por periodificación	0,00	IV. Ajustes por periodificación	0,00
Total Activo (A + B + C)	23.596.131,22	Total Pasivo (A + B + C + D)	23.596.131,22

CUENTA DE RESULTADOS ECONÓMICO-PATRIMONIAL

DEBE		HABER	
A) Gastos	7.409.455,41	B) Ingresos	7.831.354,70
1. Reduc. de existenc. product. term. y en	0,00	1. Ventas y prestaciones de servicios	267.176,13
2. Aprovisionamientos	0,00	2. Aumento de existencias de product. terminados y en fabr.	0,00
3. Gastos func. servic. y prestac. sociales	6.560.601,59	3. Ingresos de gestión ordinaria	4.815.475,87
a. Gastos de personal	2.818.196,75	a. Ingresos tributarios	4.815.475,87
b. Prestaciones sociales	0,00	b. Ingresos urbanísticos	0,00
c. Dotaciones para amortización del inmovilizado	0,00	4. Otros ingresos de gestión ordinaria	135.134,86
d. Variación de provisiones de tráfico	-239.303,87	a. Reintegros	3.822,08
e. Otros gastos de gestión	3.875.121,37	b. Trabajos realizados por la entidad	0,00
f. Gastos financieros y asimilables	106.587,34	c. Otros ingresos de gestión	124.812,06
g. Variaciones en provisiones de inversiones financiera	0,00	d. Ingresos de participaciones en capital	0,00
h. Diferencias negativas de cambio	0,00	e. Ingresos en otros valores negociables	0,00
i. Gastos de operaciones de intercambio financiero	0,00	f. Otros intereses e ingresos asimilados	6.500,72
4. Transferencias y subvenciones	53.803,50	g. Diferencias positivas de cambio	0,00
a. Transferencias y subvenciones corrientes	53.803,50	h. Ingresos de operaciones de intercambio financiero	0,00
b. Transferencias y subvenciones de capital	0,00	5. Transferencias y subvenciones	2.515.705,49
5. Pérdidas y gastos extraordinarios	795.050,32	a. Transferencias corrientes	1.358.900,02
AHORRO	421.899,29	b. Subvenciones corrientes	670.404,85
		c. Transferencias de capital	249.687,70
		d. Subvenciones de capital	236.712,92
		6. Ganancias e ingresos extraordinarios	97.862,35
		DESAHORRO	0,00

INDICADORES FINANCIEROS

Endeudamiento	8,72
Carga financiera por habitante	79,34

LIQUIDACIÓN DEL PRESUPUESTO

Presupuesto de Ingresos	Previsión inicial	Modificaciones	Previsión Definitiva	Derechos Reconocidos	Derechos reconocidos netos	Recaudación neta	Derechos Ptes. de cobro
1 Impuestos directos	12.500,00	0,00	12.500,00	21.744,96	21.727,92	21.727,92	0,00
2 Impuestos indirectos	3.500,00	0,00	3.500,00	4.560,32	4.560,32	4.560,32	0,00
3 Tasas y otros ingresos	17.089,00	0,00	17.089,00	8.669,54	8.654,30	8.654,30	0,00
4 Transferencias corrientes	25.741,00	0,00	25.741,00	28.973,11	28.973,11	28.973,11	0,00
5 Ingresos patrimoniales	7.100,00	0,00	7.100,00	7.955,05	7.945,55	7.945,55	0,00
6 Enajenación de inversiones reales	0,00	0,00	0,00	0,00	0,00	0,00	0,00
7 Transferencias de capital	22.270,00	0,00	22.270,00	44.540,00	44.540,00	44.540,00	0,00
8 Activos financieros	0,00	0,00	0,00	0,00	0,00	0,00	0,00
9 Pasivos financieros	0,00	0,00	0,00	0,00	0,00	0,00	0,00
10 Total Ingresos	88.200,00	0,00	88.200,00	116.442,98	116.401,20	116.401,20	0,00

Presupuesto de Gastos	Crédito Inicial	Modificaciones	Crédito Definitivo	Obligaciones Reconocidas	Pagos Líquidos	Remanentes Crédito	Obligac. Ptes. de pago
1. Gastos de personal	21.000,00	0,00	21.000,00	20.589,68	20.589,68	410,32	0,00
2. Gastos en bienes corrientes y servicios	35.000,00	0,00	35.000,00	29.690,16	29.690,16	5.309,84	0,00
3. Gastos financieros	0,00	0,00	0,00	0,00	0,00	0,00	0,00
4. Transferencias corrientes	6.000,00	0,00	6.000,00	5.873,84	5.873,84	126,16	0,00
6. Inversiones reales	26.200,00	0,00	26.200,00	26.200,00	26.200,00	0,00	0,00
7. Transferencias de capital	0,00	0,00	0,00	0,00	0,00	0,00	0,00
8. Activos financieros	0,00	0,00	0,00	0,00	0,00	0,00	0,00
9. Pasivos financieros	0,00	0,00	0,00	0,00	0,00	0,00	0,00
Total Gastos	88.200,00	0,00	88.200,00	82.353,68	82.353,68	5.846,32	0,00

RESULTADO PRESUPUESTARIO	
1. Derechos reconocidos netos	116.401,20
2. Obligaciones reconocidas netas	82.353,68
3. Resultado presupuestario del ejercicio	34.047,52
4. Desviaciones positivas de financiac.	22.270,00
5. Desviaciones negativas de financ.	0,00
6. Gastos financ. remanente de tesorería	0,00
Resultado Presup. Ajust. (3-4+5+6)	11.777,52

ESTADO DE REMANENTE DE TESORERÍA	
1. Fondos líquidos.	107.673,77
2. Derechos pendientes de cobro ...	0,00
Del presupuesto corriente	0,00
De Presupuestos cerrados de operaciones no presupuestarias cobros realizados ptes. de aplic. definitiva.	0,00
3. Obligaciones pendientes de Pago ...	597,19
Del presupuesto corriente	0,00
De presupuestos cerrados de operaciones no presupuestarias Pagos realizados ptes. de aplic. definitiva	597,19
I. Remanentes de tesorería total (1 + 2 - 3)	107.076,58
II. Saldos de dudoso cobro	0,00
III. Exceso de financiación afectada.	22.270,00
IV. Remanente de Tesorería para gastos generales (I - II - III)	84.806,58

ESTADO DE TESORERÍA	
Existencias iniciales	71.789,14
Pagos	91.886,89
Cobros	127.771,52
Existencias finales	107.673,77

LIQUIDACIÓN DE EJERCICIOS CERRADOS					
Obligaciones pendientes de pago					
Obligac. Ptes. de pago a 1 de enero	Modificaciones saldo inicial y anulaciones	Total Obligaciones	Prescripciones	Pagos realizados	Obligac. Ptes. pago a 31 de diciembre
0,00	0,00	0,00	0,00	0,00	0,00
Derechos pendientes de cobro					
Pendientes de cobro a 1 de enero	Modificaciones saldo inicial	Total Derechos anulados	Total derechos cancelados	Recaudación	Pendientes. de cobro a 31 de diciembre
1.751,40	0,00	0,00	0,00	1.751,40	0,00

INDICADORES PRESUPUESTARIOS			
Índice de modificaciones presupuestarias (%)	0,00	Indicador de transferencias recibidas (%)	63,15
Grado de ejecución de ingresos (%)	131,97	Autonomía Fiscal (%)	22,58
Grado de ejecución de gastos (%)	93,37	Gastos por habitante (€/hab.)	849,01
Grado de realización de los cobros (%)	100,00	Esfuerzo inversor (%)	31,81
Grado de realización de los pagos (%)	100,00	Ahorro neto (%)	21,86
Ingresos por habitante (€/hab.)	1.200,01		
Ingresos tributarios por habitante (€/hab.)	360,23		

BALANCE DE SITUACIÓN

ACTIVO		PASIVO	
A) Inmovilizado	781.945,09	A) Fondos propios	889.021,67
I. Inversiones destinadas al uso general	645.418,76	I. Patrimonio	483.869,34
II. Inmovilizaciones inmateriales	39,07	II. Reservas	0,00
III. Inmovilizaciones materiales	136.487,26	III. Resultados de ejercicios anteriores	344.904,81
IV. Inversiones gestionadas	0,00	IV. Resultados del ejercicio	60.247,52
V. Patrimonio público del suelo	0,00	B) Provisiones para riesgos y gastos	0,00
VI. Inversiones financieras permanentes	0,00	C) Acreedores a largo plazo	0,00
VII. Deudores no presupuestarios a largo plazo	0,00	I. Emisiones de obligaciones y otros valores negociables	0,00
B) Gastos distribuir en varios ejercicios	0,00	II. Otras deudas a largo plazo	0,00
C) Gasto circulante	107.673,77	III. Desembolsos ptes. sobre acciones no exigidos	0,00
I. Existencias	0,00	D) Acreedores a corto plazo	597,19
II. Deudores	0,00	I. Emisiones de obligaciones y otros valores negociables	0,00
III. Inversiones financieras temporales	0,00	II. Otras deudas a corto plazo	0,00
IV. Tesorería	107.673,77	III. Acreedores	597,19
V. Ajustes por periodificación	0,00	IV. Ajustes por periodificación	0,00
Total Activo (A + B + C)	889.618,86	Total Pasivo (A + B + C + D)	889.618,86

CUENTA DE RESULTADOS ECONÓMICO-PATRIMONIAL

DEBE		HABER	
A) Gastos	56.153,68	B) Ingresos	116.401,20
1. Reduc. de existenc. product. term. y en	0,00	1. Ventas y prestaciones de servicios	0,00
2. Aprovisionamientos	0,00	2. Aumento de existencias de product. terminados y en fabr.	0,00
3. Gastos func. servic. y prestac. sociales	50.279,84	3. Ingresos de gestión ordinaria	34.942,54
a. Gastos de personal	20.589,68	a. Ingresos tributarios	34.942,54
b. Prestaciones sociales	0,00	b. Ingresos urbanísticos	0,00
c. Dotaciones para amortización del inmovilizado	0,00	4. Otros ingresos de gestión ordinaria	104,41
d. Variación de provisiones de tráfico	0,00	a. Reintegros	0,00
e. Otros gastos de gestión	29.690,16	b. Trabajos realizados por la entidad	0,00
f. Gastos financieros y asimilables	0,00	c. Otros ingresos de gestión	0,00
g. Variaciones en provisiones de inversiones financiera	0,00	d. Ingresos de participaciones en capital	0,00
h. Diferencias negativas de cambio	0,00	e. Ingresos en otros valores negociables	0,00
i. Gastos de operaciones de intercambio financiero	0,00	f. Otros intereses e ingresos asimilados	104,41
4. Transferencias y subvenciones	5.873,84	g. Diferencias positivas de cambio	0,00
a. Transferencias y subvenciones corrientes	5.873,84	h. Ingresos de operaciones de intercambio financiero	0,00
b. Transferencias y subvenciones de capital	0,00	5. Transferencias y subvenciones	73.513,11
5. Pérdidas y gastos extraordinarios	0,00	a. Transferencias corrientes	28.973,11
		b. Subvenciones corrientes	0,00
		c. Transferencias de capital	44.540,00
		d. Subvenciones de capital	0,00
		6. Ganancias e ingresos extraordinarios	7.841,14
AHORRO	60.247,52	DESAHORRO	0,00

INDICADORES FINANCIEROS

Endeudamiento	0,00
Carga financiera por habitante	0,00

LIQUIDACIÓN DEL PRESUPUESTO

Presupuesto de Ingresos	Previsión inicial	Modificaciones	Previsión Definitiva	Derechos Reconocidos	Derechos reconocidos netos	Recaudación neta	Derechos Ptes. de cobro
1 Impuestos directos	8.592,75	0,00	8.592,75	11.886,66	11.886,66	10.770,70	1.115,96
2 Impuestos indirectos	12.975,57	0,00	12.975,57	1.543,66	1.543,66	1.543,66	0,00
3 Tasas y otros ingresos	21.500,00	0,00	21.500,00	6.126,70	6.126,70	6.085,68	41,02
4 Transferencias corrientes	25.661,47	0,00	25.661,47	19.885,48	19.885,48	19.885,48	0,00
5 Ingresos patrimoniales	7.900,00	0,00	7.900,00	2.117,96	2.117,96	2.117,96	0,00
6 Enajenación de inversiones reale	0,00	0,00	0,00	0,00	0,00	0,00	0,00
7 Transferencias de capital	72.308,00	0,00	72.308,00	28.132,39	28.132,39	28.132,39	0,00
8 Activos financieros	0,00	16.632,00	16.632,00	0,00	0,00	0,00	0,00
9 Pasivos financieros	0,00	0,00	0,00	0,00	0,00	0,00	0,00
10 Total Ingresos	148.937,79	16.632,00	165.569,79	69.692,85	69.692,85	68.535,87	1.156,98

Presupuesto de Gastos	Crédito Inicial	Modificaciones	Crédito Definitivo	Obligaciones Reconocidas	Pagos Líquidos	Remanentes Crédito	Obligac. Ptes. de pago
1. Gastos de personal	4.400,00	0,00	4.400,00	3.972,33	3.972,33	427,67	0,00
2. Gastos en bienes corrientes y servicios	55.932,24	0,00	55.932,24	37.757,47	35.073,44	18.174,77	2.684,03
3. Gastos financieros	600,00	0,00	600,00	1,00	1,00	599,00	0,00
4. Transferencias corrientes	300,00	0,00	300,00	73,35	73,35	226,65	0,00
6. Inversiones reales	84.705,55	16.632,00	101.337,55	52.174,13	52.174,13	49.163,42	0,00
7. Transferencias de capital	0,00	0,00	0,00	0,00	0,00	0,00	0,00
8. Activos financieros	0,00	0,00	0,00	0,00	0,00	0,00	0,00
9. Pasivos financieros	3.000,00	0,00	3.000,00	0,00	0,00	3.000,00	0,00
Total Gastos	148.937,79	16.632,00	165.569,79	93.978,28	91.294,25	71.591,51	2.684,03

RESULTADO PRESUPUESTARIO		
1. Derechos reconocidos netos		69.692,85
2. Obligaciones reconocidas netas		93.978,28
3. Resultado presupuestario del ejercicio		-24.285,43
4. Desviaciones positivas de financiac.		0,00
5. Desviaciones negativas de financ.		16.632,00
6. Gastos financ. remanente de tesorería		0,00
Resultado Presup. Ajust. (3-4+5+6)		-7.653,43

ESTADO DE REMANENTE DE TESORERÍA	
1. Fondos líquidos.	12.529,64
2. Derechos pendientes de cobro ...	1.156,98
Del presupuesto corriente	1.156,98
De Presupuestos cerrados de operaciones no presupuestarias cobros realizados ptes. de aplic. definitiva.	0,00
3. Obligaciones pendientes de Pago ...	2.758,25
Del presupuesto corriente	2.684,03
De presupuestos cerrados de operaciones no presupuestarias Pagos realizados ptes. de aplic. definitiva	0,00
I. Remanentes de tesorería total (1 + 2 - 3)	10.928,37
II. Saldos de dudoso cobro	0,00
III. Exceso de financiación afectada.	0,00
IV. Remanente de Tesorería para gastos generales (I - II - III)	10.928,37

ESTADO DE TESORERÍA	
Existencias iniciales	94.108,35
Pagos	294.201,85
Cobros	212.623,14
Existencias finales	12.529,64

LIQUIDACIÓN DE EJERCICIOS CERRADOS					
Obligaciones pendientes de pago					
Obligac. Ptes. de pago a 1 de enero	Modificaciones saldo inicial y anulaciones	Total Obligaciones	Prescripciones	Pagos realizados	Obligac. Ptes. pago a 31 de diciembre
61.600,66	-2.310,66	59.290,00	0,00	59.290,00	0,00
Derechos pendientes de cobro					
Pendientes de cobro a 1 de enero	Modificaciones saldo inicial	Total Derechos anulados	Total derechos cancelados	Recaudación	Pendientes. de cobro a 31 de diciembre
518,85	0,00	0,00	0,00	518,85	0,00

INDICADORES PRESUPUESTARIOS			
Índice de modificaciones presupuestarias (%)	11,17	Indicador de transferencias recibidas (%)	68,90
Grado de ejecución de ingresos (%)	42,09	Autonomía Fiscal (%)	19,27
Grado de ejecución de gastos (%)	56,76	Gastos por habitante (€/hab.)	3.132,61
Grado de realización de los cobros (%)	98,34	Esfuerzo inversor (%)	55,52
Grado de realización de los pagos (%)	97,14	Ahorro neto (%)	-0,59
Ingresos por habitante (€/hab.)	2.323,10		
Ingresos tributarios por habitante (€/hab.)	651,90		

BALANCE DE SITUACIÓN

ACTIVO		PASIVO	
A) Inmovilizado	642.972,66	A) Fondos propios	641.927,18
I. Inversiones destinadas al uso general	425.770,86	I. Patrimonio	406.728,41
II. Inmovilizaciones inmateriales	0,00	II. Reservas	0,00
III. Inmovilizaciones materiales	217.201,80	III. Resultados de ejercicios anteriores	207.535,77
IV. Inversiones gestionadas	0,00	IV. Resultados del ejercicio	27.663,00
V. Patrimonio público del suelo	0,00	B) Provisiones para riesgos y gastos	0,00
VI. Inversiones financieras permanentes	0,00	C) Acreedores a largo plazo	12.000,00
VII. Deudores no presupuestarios a largo plazo	0,00	I. Emisiones de obligaciones y otros valores negociables	0,00
B) Gastos distribuir en varios ejercicios	0,00	II. Otras deudas a largo plazo	0,00
C) Gasto circulante	13.686,62	III. Desembolsos ptes. sobre acciones no exigidos	0,00
I. Existencias	0,00	D) Acreedores a corto plazo	2.732,10
II. Deudores	1.156,98	I. Emisiones de obligaciones y otros valores negociables	0,00
III. Inversiones financieras temporales	0,00	II. Otras deudas a corto plazo	0,00
IV. Tesorería	12.529,64	III. Acreedores	2.732,10
V. Ajustes por periodificación	0,00	IV. Ajustes por periodificación	0,00
Total Activo (A + B + C)	656.659,28	Total Pasivo (A + B + C + D)	656.659,28

CUENTA DE RESULTADOS ECONÓMICO-PATRIMONIAL

DEBE		HABER	
A) Gastos	44.340,51	B) Ingresos	72.003,51
1. Reduc. de existenc. product. term. y en	0,00	1. Ventas y prestaciones de servicios	0,00
2. Aprovisionamientos	0,00	2. Aumento de existencias de product. terminados y en fabr.	0,00
3. Gastos func. servic. y prestac. sociales	44.267,16	3. Ingresos de gestión ordinaria	19.557,02
a. Gastos de personal	3.972,33	a. Ingresos tributarios	19.557,02
b. Prestaciones sociales	0,00	b. Ingresos urbanísticos	0,00
c. Dotaciones para amortización del inmovilizado	2.536,36	4. Otros ingresos de gestión ordinaria	17,96
d. Variación de provisiones de tráfico	0,00	a. Reintegros	0,00
e. Otros gastos de gestión	37.757,47	b. Trabajos realizados por la entidad	0,00
f. Gastos financieros y asimilables	1,00	c. Otros ingresos de gestión	0,00
g. Variaciones en provisiones de inversiones financiera	0,00	d. Ingresos de participaciones en capital	0,00
h. Diferencias negativas de cambio	0,00	e. Ingresos en otros valores negociables	0,00
i. Gastos de operaciones de intercambio financiero	0,00	f. Otros intereses e ingresos asimilados	17,96
4. Transferencias y subvenciones	73,35	g. Diferencias positivas de cambio	0,00
a. Transferencias y subvenciones corrientes	73,35	h. Ingresos de operaciones de intercambio financiero	0,00
b. Transferencias y subvenciones de capital	0,00	5. Transferencias y subvenciones	48.017,87
5. Pérdidas y gastos extraordinarios	0,00	a. Transferencias corrientes	19.885,48
		b. Subvenciones corrientes	0,00
		c. Transferencias de capital	28.132,39
		d. Subvenciones de capital	0,00
		6. Ganancias e ingresos extraordinarios	4.410,66
AHORRO	27.663,00	DESAHORRO	0,00

INDICADORES FINANCIEROS

Endeudamiento	0,00
Carga financiera por habitante	0,03

LIQUIDACIÓN DEL PRESUPUESTO

Presupuesto de Ingresos	Previsión inicial	Modificaciones	Previsión Definitiva	Derechos Reconocidos	Derechos reconocidos netos	Recaudación neta	Derechos Ptes. de cobro
1 Impuestos directos	19.155.341,06	0,00	19.155.341,06	21.277.589,00	20.951.419,49	18.872.880,05	2.078.539,44
2 Impuestos indirectos	923.627,00	0,00	923.627,00	582.420,06	459.958,63	306.314,27	153.644,36
3 Tasas y otros ingresos	9.333.342,43	141.903,35	9.475.245,78	9.291.985,77	9.170.565,29	6.755.475,53	2.415.089,76
4 Transferencias corrientes	16.375.355,34	261.169,94	16.636.525,28	15.421.808,37	15.176.028,88	13.893.300,64	1.282.728,24
5 Ingresos patrimoniales	4.101.286,00	3.318,32	4.104.604,32	3.954.909,37	3.954.909,37	3.870.839,98	84.069,39
6 Enajenación de inversiones reale	1.189.000,00	0,00	1.189.000,00	0,00	0,00	0,00	0,00
7 Transferencias de capital	6.828.474,66	1.424.048,52	8.252.523,18	3.290.105,34	3.290.105,34	2.468.937,44	821.167,90
8 Activos financieros	105.000,00	3.710.016,76	3.815.016,76	126.364,52	126.364,52	38.235,67	88.128,85
9 Pasivos financieros	0,00	2.264.789,64	2.264.789,64	2.264.789,64	2.264.789,64	2.264.789,64	0,00
10 Total Ingresos	58.011.426,49	7.805.246,53	65.816.673,02	56.209.972,07	55.394.141,16	48.470.773,22	6.923.367,94

Presupuesto de Gastos	Crédito Inicial	Modificaciones	Crédito Definitivo	Obligaciones Reconocidas	Pagos Líquidos	Remanentes Crédito	Obligac. Ptes. de pago
1. Gastos de personal	21.342.675,31	163.505,98	21.506.181,29	20.820.004,94	20.611.969,07	686.176,35	208.035,87
2. Gastos en bienes corrientes y servicios	19.372.842,81	2.234.695,08	21.607.537,89	19.979.976,98	14.942.286,97	1.627.560,91	5.037.690,01
3. Gastos financieros	921.741,71	45.457,52	967.199,23	946.215,45	945.973,56	20.983,78	241,89
4. Transferencias corrientes	4.157.539,31	306.950,89	4.464.490,20	4.198.730,36	3.482.828,59	265.759,84	715.901,77
6. Inversiones reales	8.094.579,76	3.214.976,77	11.309.556,53	4.620.887,06	3.577.724,64	6.688.669,47	1.043.162,42
7. Transferencias de capital	180.000,00	2.017.946,07	2.197.946,07	170.669,06	18.518,58	2.027.277,01	152.150,48
8. Activos financieros	105.000,00	24.714,22	129.714,22	126.364,52	109.578,54	3.349,70	16.785,98
9. Pasivos financieros	3.837.047,59	-203.000,00	3.634.047,59	3.633.369,02	3.633.211,42	678,57	157,60
Total Gastos	58.011.426,49	7.805.246,53	65.816.673,02	54.496.217,39	47.322.091,37	11.320.455,63	7.174.126,02

RESULTADO PRESUPUESTARIO

1. Derechos reconocidos netos	55.394.141,16
2. Obligaciones reconocidas netas	54.496.217,39
3. Resultado presupuestario del ejercicio	897.923,77
4. Desviaciones positivas de financiac.	1.854.274,83
5. Desviaciones negativas de financ.	2.787.129,96
6. Gastos financ. remanente de tesorería	0,00
Resultado Presup. Ajust. (3-4+5+6)	1.830.778,90

ESTADO DE REMANENTE DE TESORERÍA

1. Fondos líquidos.	866.758,65
2. Derechos pendientes de cobro ...	15.467.912,92
Del presupuesto corriente	6.923.367,94
De Presupuestos cerrados de operaciones no presupuestarias cobros realizados ptes. de aplic. definitiva.	3.682.228,22
cobros realizados ptes. de aplic. definitiva.	4.878.311,67
3. Obligaciones pendientes de Pago ...	16.435.369,72
Del presupuesto corriente	7.174.126,02
De presupuestos cerrados de operaciones no presupuestarias Pagos realizados ptes. de aplic. definitiva	904.754,60
Pagos realizados ptes. de aplic. definitiva	8.358.342,60
I. Remanentes de tesorería total (1 + 2 - 3)	-100.698,15
II. Saldos de dudoso cobro	2.124.631,48
III. Exceso de financiación afectada.	3.841.376,32
IV. Remanente de Tesorería para gastos generales (I - II - III)	-6.066.705,95

ESTADO DE TESORERÍA

Existencias iniciales	1.910.168,48
Pagos	95.508.287,05
Cobros	94.465.791,70
Existencias finales	867.673,13

LIQUIDACIÓN DE EJERCICIOS CERRADOS

Obligaciones pendientes de pago	Obligaciones pendientes de pago	Obligaciones pendientes de pago	Obligaciones pendientes de pago	Obligaciones pendientes de pago	Obligaciones pendientes de pago
Obligac. Ptes. de pago a 1 de enero	Modificaciones saldo inicial y anulaciones	Total Obligaciones	Prescripciones	Pagos realizados	Obligac. Ptes. pago a 31 de diciembre
8.058.330,21	-5.221,36	8.053.108,85	0,00	7.148.354,25	904.754,60
Derechos pendientes de cobro	Derechos pendientes de cobro	Derechos pendientes de cobro	Derechos pendientes de cobro	Derechos pendientes de cobro	Derechos pendientes de cobro
Pendientes de cobro a 1 de enero	Modificaciones saldo inicial	Total Derechos anulados	Total derechos cancelados	Recaudación	Pendientes. de cobro a 31 de diciembre
10.645.558,21	-1.638,05	1.563.434,54	8.232,55	5.390.024,85	3.682.228,22

INDICADORES PRESUPUESTARIOS

Índice de modificaciones presupuestarias (%)	13,45	Indicador de transferencias recibidas (%)	33,34
Grado de ejecución de ingresos (%)	84,16	Autonomía Fiscal (%)	39,29
Grado de ejecución de gastos (%)	82,80	Gastos por habitante (€/hab.)	923,54
Grado de realización de los cobros (%)	87,50	Esfuerzo inversor (%)	8,79
Grado de realización de los pagos (%)	86,84	Ahorro neto (%)	0,27
Ingresos por habitante (€/hab.)	938,76		
Ingresos tributarios por habitante (€/hab.)	518,27		

BALANCE DE SITUACIÓN**ACTIVO**

A) Inmovilizado	104.762.888,67
I. Inversiones destinadas al uso general	2.587.068,21
II. Inmovilizaciones inmateriales	8.383,05
III. Inmovilizaciones materiales	102.019.962,27
IV. Inversiones gestionadas	0,00
V. Patrimonio público del suelo	0,00
VI. Inversiones financieras permanentes	147.475,14
VII. Deudores no presupuestarios a largo plazo	0,00
B) Gastos distribuir en varios ejercicios	0,00
C) Gasto circulante	14.299.935,53
I. Existencias	0,00
II. Deudores	13.403.836,12
III. Inversiones financieras temporales	28.426,28
IV. Tesorería	867.673,13
V. Ajustes por periodificación	0,00
Total Activo (A + B + C)	119.062.824,20

PASIVO

A) Fondos propios	43.442.524,81
I. Patrimonio	54.529.382,30
II. Reservas	0,00
III. Resultados de ejercicios anteriores	0,00
IV. Resultados del ejercicio	-11.086.857,49
B) Provisiones para riesgos y gastos	0,00
C) Acreedores a largo plazo	45.850.069,99
I. Emisiones de obligaciones y otros valores negociables	0,00
II. Otras deudas a largo plazo	45.850.069,99
III. Desembolsos ptes. sobre acciones no exigidos	0,00
D) Acreedores a corto plazo	29.770.229,40
I. Emisiones de obligaciones y otros valores negociables	0,00
II. Otras deudas a corto plazo	6.475.169,22
III. Acreedores	23.295.060,18
IV. Ajustes por periodificación	0,00
Total Pasivo (A + B + C + D)	119.062.824,20

CUENTA DE RESULTADOS ECONÓMICO-PATRIMONIAL**DEBE**

A) Gastos	61.069.476,05
1. Reduc. de existenc. product. term. y en	0,00
2. Aprovisionamientos	0,00
3. Gastos func. servic. y prestac. sociales	54.048.572,65
a. Gastos de personal	20.599.670,25
b. Prestaciones sociales	219.274,28
c. Dotaciones para amortización del inmovilizado	5.389.990,57
d. Variación de provisiones de tráfico	-246.315,75
e. Otros gastos de gestión	27.139.737,85
f. Gastos financieros y asimilables	946.215,45
g. Variaciones en provisiones de inversiones financiera	0,00
h. Diferencias negativas de cambio	0,00
i. Gastos de operaciones de intercambio financiero	0,00
4. Transferencias y subvenciones	5.452.575,00
a. Transferencias y subvenciones corrientes	5.281.905,94
b. Transferencias y subvenciones de capital	170.669,06
5. Pérdidas y gastos extraordinarios	1.568.328,40
AHORRO	0,00

HABER

B) Ingresos	49.982.618,56
1. Ventas y prestaciones de servicios	659.578,83
2. Aumento de existencias de product. terminados y en fabr.	0,00
3. Ingresos de gestión ordinaria	28.493.758,89
a. Ingresos tributarios	28.493.758,89
b. Ingresos urbanísticos	0,00
4. Otros ingresos de gestión ordinaria	5.614.488,80
a. Reintegros	2.391,57
b. Trabajos realizados por la entidad	0,00
c. Otros ingresos de gestión	5.112.855,42
d. Ingresos de participaciones en capital	0,00
e. Ingresos en otros valores negociables	195.247,00
f. Otros intereses e ingresos asimilados	303.994,81
g. Diferencias positivas de cambio	0,00
h. Ingresos de operaciones de intercambio financiero	0,00
5. Transferencias y subvenciones	15.133.672,75
a. Transferencias corrientes	7.705.211,09
b. Subvenciones corrientes	4.138.356,32
c. Transferencias de capital	2.197.261,73
d. Subvenciones de capital	1.092.843,61
6. Ganancias e ingresos extraordinarios	81.119,29
DESAHORRO	11.086.857,49

INDICADORES FINANCIEROS

Endeudamiento	9,21
Carga financiera por habitante	77,61

LIQUIDACIÓN DEL PRESUPUESTO

Presupuesto de Ingresos	Previsión inicial	Modificaciones	Previsión Definitiva	Derechos Reconocidos	Derechos reconocidos netos	Recaudación neta	Derechos Ptes. de cobro
1 Impuestos directos	684.900,00	63.000,00	747.900,00	751.693,37	745.302,23	706.939,76	38.362,47
2 Impuestos indirectos	40.000,00	0,00	40.000,00	59.844,52	57.929,13	45.349,63	12.579,50
3 Tasas y otros ingresos	590.192,00	75.145,00	665.337,00	665.831,73	658.009,15	630.976,71	27.032,44
4 Transferencias corrientes	448.206,00	197.419,86	645.625,86	700.920,50	691.945,55	678.141,68	13.803,87
5 Ingresos patrimoniales	4.200,00	0,00	4.200,00	4.605,51	4.605,51	4.605,51	0,00
6 Enajenación de inversiones reale	0,00	0,00	0,00	0,00	0,00	0,00	0,00
7 Transferencias de capital	67.502,00	0,00	67.502,00	67.760,00	67.760,00	67.760,00	0,00
8 Activos financieros	0,00	0,00	0,00	0,00	0,00	0,00	0,00
9 Pasivos financieros	0,00	0,00	0,00	0,00	0,00	0,00	0,00
10 Total Ingresos	1.835.000,00	335.564,86	2.170.564,86	2.250.655,63	2.225.551,57	2.133.773,29	91.778,28

Presupuesto de Gastos	Crédito Inicial	Modificaciones	Crédito Definitivo	Obligaciones Reconocidas	Pagos Líquidos	Remanentes Crédito	Obligac. Ptes. de pago
1. Gastos de personal	995.000,00	137.460,86	1.132.460,86	1.131.676,91	1.131.676,91	783,95	0,00
2. Gastos en bienes corrientes y servicios	555.987,96	126.459,00	682.446,96	668.025,97	635.573,46	14.420,99	32.452,51
3. Gastos financieros	36.290,00	0,00	36.290,00	29.286,80	29.234,42	7.003,20	52,38
4. Transferencias corrientes	1.550,00	0,00	1.550,00	874,00	874,00	676,00	0,00
6. Inversiones reales	112.502,00	52.000,00	164.502,00	163.811,91	126.667,96	690,09	37.143,95
7. Transferencias de capital	0,00	0,00	0,00	0,00	0,00	0,00	0,00
8. Activos financieros	0,00	0,00	0,00	0,00	0,00	0,00	0,00
9. Pasivos financieros	133.670,04	19.645,00	153.315,04	143.586,17	141.742,22	9.728,87	1.843,95
Total Gastos	1.835.000,00	335.564,86	2.170.564,86	2.137.261,76	2.065.768,97	33.303,10	71.492,79

RESULTADO PRESUPUESTARIO

1. Derechos reconocidos netos	2.225.551,57
2. Obligaciones reconocidas netas	2.137.261,76
3. Resultado presupuestario del ejercicio	88.289,81
4. Desviaciones positivas de financiac.	33.621,74
5. Desviaciones negativas de financ.	0,00
6. Gastos financ. remanente de tesorería	0,00
Resultado Presup. Ajust. (3-4+5+6)	54.668,07

ESTADO DE REMANENTE DE TESORERÍA

1. Fondos líquidos.	386.987,89
2. Derechos pendientes de cobro ...	316.371,09
Del presupuesto corriente	91.778,28
De Presupuestos cerrados de operaciones no presupuestarias cobros realizados ptes. de aplic. definitiva.	184.115,24
cobros realizados ptes. de aplic. definitiva.	236,00
3. Obligaciones pendientes de Pago ...	245.123,74
Del presupuesto corriente	71.492,79
De presupuestos cerrados de operaciones no presupuestarias Pagos realizados ptes. de aplic. definitiva	11.326,11
Pagos realizados ptes. de aplic. definitiva	162.304,84
Pagos realizados ptes. de aplic. definitiva	0,00
I. Remanentes de tesorería total (1 + 2 - 3)	458.235,24
II. Saldos de dudoso cobro	7.487,97
III. Exceso de financiación afectada.	36.982,96
IV. Remanente de Tesorería para gastos generales (I - II - III)	413.764,31

ESTADO DE TESORERÍA

Existencias iniciales	248.478,01
Pagos	6.798.182,24
Cobros	6.936.692,12
Existencias finales	386.987,89

LIQUIDACIÓN DE EJERCICIOS CERRADOS

Obligaciones pendientes de pago	Obligac. Ptes. de pago a 1 de enero	Modificaciones saldo inicial y anulaciones	Total Obligaciones	Prescripciones	Pagos realizados	Obligac. Ptes. pago a 31 de diciembre
	142.713,11	0,00	142.713,11	0,00	131.387,00	11.326,11
Derechos pendientes de cobro	Pendientes de cobro a 1 de enero	Modificaciones saldo inicial	Total Derechos anulados	Total derechos cancelados	Recaudación	Pendientes. de cobro a 31 de diciembre
	188.212,19	3,60	0,00	8.547,84	138.954,38	40.713,57

INDICADORES PRESUPUESTARIOS

Índice de modificaciones presupuestarias (%)	18,29	Indicador de transferencias recibidas (%)	34,14
Grado de ejecución de ingresos (%)	102,53	Autonomía Fiscal (%)	44,37
Grado de ejecución de gastos (%)	98,47	Gastos por habitante (€/hab.)	783,17
Grado de realización de los cobros (%)	95,88	Esfuerzo inversor (%)	7,66
Grado de realización de los pagos (%)	96,65	Ahorro neto (%)	8,54
Ingresos por habitante (€/hab.)	815,52		
Ingresos tributarios por habitante (€/hab.)	535,45		

BALANCE DE SITUACIÓN

ACTIVO		PASIVO	
A) Inmovilizado	11.968.571,13	A) Fondos propios	11.640.089,76
I. Inversiones destinadas al uso general	3.502.278,73	I. Patrimonio	6.211.961,25
II. Inmovilizaciones inmateriales	11.051,62	II. Reservas	0,00
III. Inmovilizaciones materiales	8.468.033,28	III. Resultados de ejercicios anteriores	5.053.344,03
IV. Inversiones gestionadas	0,00	IV. Resultados del ejercicio	374.784,48
V. Patrimonio público del suelo	-12.792,50	B) Provisiones para riesgos y gastos	0,00
VI. Inversiones financieras permanentes	0,00	C) Acreedores a largo plazo	779.093,48
VII. Deudores no presupuestarios a largo plazo	0,00	I. Emisiones de obligaciones y otros valores negociables	0,00
B) Gastos distribuir en varios ejercicios	0,00	II. Otras deudas a largo plazo	779.093,48
C) Gasto circulante	696.107,01	III. Desembolsos ptes. sobre acciones no exigidos	0,00
I. Existencias	0,00	D) Acreedores a corto plazo	245.494,90
II. Deudores	309.303,89	I. Emisiones de obligaciones y otros valores negociables	0,00
III. Inversiones financieras temporales	-184,77	II. Otras deudas a corto plazo	85.004,50
IV. Tesorería	386.987,89	III. Acreedores	160.490,40
V. Ajustes por periodificación	0,00	IV. Ajustes por periodificación	0,00
Total Activo (A + B + C)	12.664.678,14	Total Pasivo (A + B + C + D)	12.664.678,14

CUENTA DE RESULTADOS ECONÓMICO-PATRIMONIAL

DEBE		HABER	
A) Gastos	2.711.324,69	B) Ingresos	3.086.109,17
1. Reduc. de existenc. product. term. y en	0,00	1. Ventas y prestaciones de servicios	0,00
2. Aprovisionamientos	0,00	2. Aumento de existencias de product. terminados y en fabr.	0,00
3. Gastos func. servic. y prestac. sociales	1.836.477,65	3. Ingresos de gestión ordinaria	1.426.246,28
a. Gastos de personal	1.131.676,91	a. Ingresos tributarios	1.426.246,28
b. Prestaciones sociales	0,00	b. Ingresos urbanísticos	0,00
c. Dotaciones para amortización del inmovilizado	0,00	4. Otros ingresos de gestión ordinaria	39.599,74
d. Variación de provisiones de tráfico	7.487,97	a. Reintegros	0,00
e. Otros gastos de gestión	668.025,97	b. Trabajos realizados por la entidad	0,00
f. Gastos financieros y asimilables	29.286,80	c. Otros ingresos de gestión	33.011,28
g. Variaciones en provisiones de inversiones financiera	0,00	d. Ingresos de participaciones en capital	0,00
h. Diferencias negativas de cambio	0,00	e. Ingresos en otros valores negociables	0,00
i. Gastos de operaciones de intercambio financiero	0,00	f. Otros intereses e ingresos asimilados	6.588,46
4. Transferencias y subvenciones	874,00	g. Diferencias positivas de cambio	0,00
a. Transferencias y subvenciones corrientes	874,00	h. Ingresos de operaciones de intercambio financiero	0,00
b. Transferencias y subvenciones de capital	0,00	5. Transferencias y subvenciones	759.705,55
5. Pérdidas y gastos extraordinarios	873.973,04	a. Transferencias corrientes	547.838,68
		b. Subvenciones corrientes	144.106,87
		c. Transferencias de capital	53.240,00
		d. Subvenciones de capital	14.520,00
		6. Ganancias e ingresos extraordinarios	860.557,60
AHORRO	374.784,48	DESAHORRO	0,00

INDICADORES FINANCIEROS

Endeudamiento	8,01
Carga financiera por habitante	63,35

LIQUIDACIÓN DEL PRESUPUESTO

Presupuesto de Ingresos	Previsión inicial	Modificaciones	Previsión Definitiva	Derechos Reconocidos	Derechos reconocidos netos	Recaudación neta	Derechos Ptes. de cobro
1 Impuestos directos	596.978,15	0,00	596.978,15	700.933,75	698.506,51	689.434,64	9.071,87
2 Impuestos indirectos	30.635,00	0,00	30.635,00	34.548,09	34.548,09	34.548,09	0,00
3 Tasas y otros ingresos	692.130,00	0,00	692.130,00	508.911,14	488.415,72	452.008,42	36.407,30
4 Transferencias corrientes	659.597,59	72.202,83	731.800,42	725.432,58	723.271,66	685.587,47	37.684,19
5 Ingresos patrimoniales	655.851,00	0,00	655.851,00	642.925,06	635.043,07	626.649,07	8.394,00
6 Enajenación de inversiones reale	170.000,00	0,00	170.000,00	76.720,43	76.720,43	76.720,43	0,00
7 Transferencias de capital	410.903,36	0,00	410.903,36	93.015,57	93.015,57	80.010,57	13.005,00
8 Activos financieros	0,00	0,00	0,00	0,00	0,00	0,00	0,00
9 Pasivos financieros	70.000,00	0,00	70.000,00	0,00	0,00	0,00	0,00
10 Total Ingresos	3.286.095,10	72.202,83	3.358.297,93	2.782.486,62	2.749.521,05	2.644.958,69	104.562,36

Presupuesto de Gastos	Crédito Inicial	Modificaciones	Crédito Definitivo	Obligaciones Reconocidas	Pagos Líquidos	Remanentes Crédito	Obligac. Ptes. de pago
1. Gastos de personal	1.161.624,02	0,00	1.161.624,02	1.084.874,16	1.083.651,53	76.749,86	1.222,63
2. Gastos en bienes corrientes y servicios	1.217.800,00	0,00	1.217.800,00	1.063.982,55	1.017.406,68	153.817,45	46.575,87
3. Gastos financieros	15.000,00	0,00	15.000,00	6.600,20	6.600,20	8.399,80	0,00
4. Transferencias corrientes	108.015,18	72.202,83	180.218,01	139.730,94	139.730,94	40.487,07	0,00
6. Inversiones reales	690.655,90	0,00	690.655,90	225.439,31	205.115,51	465.216,59	20.323,80
7. Transferencias de capital	22.000,00	0,00	22.000,00	0,00	0,00	22.000,00	0,00
8. Activos financieros	0,00	0,00	0,00	0,00	0,00	0,00	0,00
9. Pasivos financieros	71.000,00	0,00	71.000,00	54.122,10	54.122,10	16.877,90	0,00
Total Gastos	3.286.095,10	72.202,83	3.358.297,93	2.574.749,26	2.506.626,96	783.548,67	68.122,30

RESULTADO PRESUPUESTARIO

1. Derechos reconocidos netos	2.749.521,05
2. Obligaciones reconocidas netas	2.574.749,26
3. Resultado presupuestario del ejercicio	174.771,79
4. Desviaciones positivas de financiac.	0,00
5. Desviaciones negativas de financ.	28.054,47
6. Gastos financ. remanente de tesorería	0,00
Resultado Presup. Ajust. (3-4+5+6)	202.826,26

ESTADO DE REMANENTE DE TESORERÍA

1. Fondos líquidos.	385.392,61
2. Derechos pendientes de cobro ...	90.374,73
Del presupuesto corriente	104.562,36
De Presupuestos cerrados de operaciones no presupuestarias cobros realizados ptes. de aplic. definitiva.	67.443,65
cobros realizados ptes. de aplic. definitiva.	18.368,72
cobros realizados ptes. de aplic. definitiva.	100.000,00
3. Obligaciones pendientes de Pago ...	370.286,78
Del presupuesto corriente	68.122,30
De presupuestos cerrados de operaciones no presupuestarias Pagos realizados ptes. de aplic. definitiva	249.233,68
Pagos realizados ptes. de aplic. definitiva	52.930,80
Pagos realizados ptes. de aplic. definitiva	0,00
I. Remanentes de tesorería total (1 + 2 - 3)	105.480,56
II. Saldos de dudoso cobro	8.689,03
III. Exceso de financiación afectada.	0,00
IV. Remanente de Tesorería para gastos generales (I - II - III)	96.791,53

ESTADO DE TESORERÍA

Existencias iniciales	151.017,18
Pagos	3.498.034,28
Cobros	3.732.409,71
Existencias finales	385.392,61

LIQUIDACIÓN DE EJERCICIOS CERRADOS

Obligaciones pendientes de pago	Obligaciones pendientes de pago	Obligaciones pendientes de pago	Obligaciones pendientes de pago	Obligaciones pendientes de pago	Obligaciones pendientes de pago
Obligac. Ptes. de pago a 1 de enero	Modificaciones saldo inicial y anulaciones	Total Obligaciones	Prescripciones	Pagos realizados	Obligac. Ptes. pago a 31 de diciembre
470.402,21	-61.043,08	409.359,13	0,00	160.125,45	249.233,68
Derechos pendientes de cobro	Derechos pendientes de cobro	Derechos pendientes de cobro	Derechos pendientes de cobro	Derechos pendientes de cobro	Derechos pendientes de cobro
Pendientes de cobro a 1 de enero	Modificaciones saldo inicial	Total Derechos anulados	Total derechos cancelados	Recaudación	Pendientes. de cobro a 31 de diciembre
340.987,82	0,00	1.375,01	1.070,33	271.098,83	67.443,65

INDICADORES PRESUPUESTARIOS

Índice de modificaciones presupuestarias (%)	2,20	Indicador de transferencias recibidas (%)	29,69
Grado de ejecución de ingresos (%)	81,87	Autonomía Fiscal (%)	28,47
Grado de ejecución de gastos (%)	76,67	Gastos por habitante (€/hab.)	1.239,65
Grado de realización de los cobros (%)	96,20	Esfuerzo inversor (%)	8,76
Grado de realización de los pagos (%)	97,35	Ahorro neto (%)	8,93
Ingresos por habitante (€/hab.)	1.323,79		
Ingresos tributarios por habitante (€/hab.)	588,09		

BALANCE DE SITUACIÓN

ACTIVO		PASIVO	
A) Inmovilizado	11.084.665,89	A) Fondos propios	10.840.990,45
I. Inversiones destinadas al uso general	3.643.685,78	I. Patrimonio	7.621.450,87
II. Inmovilizaciones inmateriales	58,50	II. Reservas	0,00
III. Inmovilizaciones materiales	7.440.204,84	III. Resultados de ejercicios anteriores	2.876.805,85
IV. Inversiones gestionadas	0,00	IV. Resultados del ejercicio	342.733,73
V. Patrimonio público del suelo	0,00	B) Provisiones para riesgos y gastos	0,00
VI. Inversiones financieras permanentes	0,00	C) Acreedores a largo plazo	340.466,97
VII. Deudores no presupuestarios a largo plazo	0,00	I. Emisiones de obligaciones y otros valores negociables	0,00
B) Gastos distribuir en varios ejercicios	0,00	II. Otras deudas a largo plazo	0,00
C) Gasto circulante	567.078,31	III. Desembolsos ptes. sobre acciones no exigidos	0,00
I. Existencias	0,00	D) Acreedores a corto plazo	470.286,78
II. Deudores	181.337,62	I. Emisiones de obligaciones y otros valores negociables	0,00
III. Inversiones financieras temporales	0,00	II. Otras deudas a corto plazo	0,00
IV. Tesorería	385.392,61	III. Acreedores	470.286,78
V. Ajustes por periodificación	0,00	IV. Ajustes por periodificación	0,00
Total Activo (A + B + C)	11.651.744,20	Total Pasivo (A + B + C + D)	11.651.744,20

CUENTA DE RESULTADOS ECONÓMICO-PATRIMONIAL

DEBE		HABER	
A) Gastos	2.391.109,97	B) Ingresos	2.733.843,70
1. Reduc. de existenc. product. term. y en	0,00	1. Ventas y prestaciones de servicios	0,00
2. Aprovisionamientos	0,00	2. Aumento de existencias de product. terminados y en fabr.	0,00
3. Gastos func. servic. y prestac. sociales	2.248.933,69	3. Ingresos de gestión ordinaria	1.204.583,06
a. Gastos de personal	1.084.874,16	a. Ingresos tributarios	1.204.583,06
b. Prestaciones sociales	0,00	b. Ingresos urbanísticos	0,00
c. Dotaciones para amortización del inmovilizado	93.476,78	4. Otros ingresos de gestión ordinaria	651.930,33
d. Variación de provisiones de tráfico	0,00	a. Reintegros	0,00
e. Otros gastos de gestión	1.063.982,55	b. Trabajos realizados por la entidad	0,00
f. Gastos financieros y asimilables	6.600,20	c. Otros ingresos de gestión	650.946,34
g. Variaciones en provisiones de inversiones financiera	0,00	d. Ingresos de participaciones en capital	0,00
h. Diferencias negativas de cambio	0,00	e. Ingresos en otros valores negociables	0,00
i. Gastos de operaciones de intercambio financiero	0,00	f. Otros intereses e ingresos asimilados	983,99
4. Transferencias y subvenciones	139.730,94	g. Diferencias positivas de cambio	0,00
a. Transferencias y subvenciones corrientes	139.730,94	h. Ingresos de operaciones de intercambio financiero	0,00
b. Transferencias y subvenciones de capital	0,00	5. Transferencias y subvenciones	816.287,23
5. Pérdidas y gastos extraordinarios	2.445,34	a. Transferencias corrientes	723.271,66
		b. Subvenciones corrientes	0,00
		c. Transferencias de capital	93.015,57
		d. Subvenciones de capital	0,00
		6. Ganancias e ingresos extraordinarios	61.043,08
AHORRO	342.733,73	DESAHORRO	0,00

INDICADORES FINANCIEROS

Endeudamiento	2,35
Carga financiera por habitante	29,24

LIQUIDACIÓN DEL PRESUPUESTO

Presupuesto de Ingresos	Previsión inicial	Modificaciones	Previsión Definitiva	Derechos Reconocidos	Derechos reconocidos netos	Recaudación neta	Derechos Ptes. de cobro
1 Impuestos directos	48.147,00	0,00	48.147,00	54.686,28	54.686,28	54.686,28	0,00
2 Impuestos indirectos	890,00	0,00	890,00	354,48	354,48	354,48	0,00
3 Tasas y otros ingresos	67.429,00	0,00	67.429,00	28.432,20	28.432,20	28.432,20	0,00
4 Transferencias corrientes	35.774,00	0,00	35.774,00	32.233,60	32.233,60	32.233,60	0,00
5 Ingresos patrimoniales	7.725,00	0,00	7.725,00	5.245,06	5.245,06	5.245,06	0,00
6 Enajenación de inversiones reales	0,00	0,00	0,00	0,00	0,00	0,00	0,00
7 Transferencias de capital	142.600,00	0,00	142.600,00	142.047,63	142.047,63	142.047,63	0,00
8 Activos financieros	0,00	0,00	0,00	0,00	0,00	0,00	0,00
9 Pasivos financieros	0,00	0,00	0,00	0,00	0,00	0,00	0,00
10 Total Ingresos	302.565,00	0,00	302.565,00	262.999,25	262.999,25	262.999,25	0,00

Presupuesto de Gastos	Crédito Inicial	Modificaciones	Crédito Definitivo	Obligaciones Reconocidas	Pagos Líquidos	Remanentes Crédito	Obligac. Ptes. de pago
1. Gastos de personal	112.215,00	0,00	112.215,00	88.758,33	88.758,33	23.456,67	0,00
2. Gastos en bienes corrientes y servicios	105.700,00	0,00	105.700,00	87.959,76	87.407,13	17.740,24	552,63
3. Gastos financieros	200,00	0,00	200,00	0,00	0,00	200,00	0,00
4. Transferencias corrientes	3.350,00	0,00	3.350,00	1.356,88	1.356,88	1.993,12	0,00
6. Inversiones reales	81.100,00	0,00	81.100,00	45.917,00	45.917,00	35.183,00	0,00
7. Transferencias de capital	0,00	0,00	0,00	0,00	0,00	0,00	0,00
8. Activos financieros	0,00	0,00	0,00	0,00	0,00	0,00	0,00
9. Pasivos financieros	0,00	0,00	0,00	0,00	0,00	0,00	0,00
Total Gastos	302.565,00	0,00	302.565,00	223.991,97	223.439,34	78.573,03	552,63

RESULTADO PRESUPUESTARIO

1. Derechos reconocidos netos	262.999,25
2. Obligaciones reconocidas netas	223.991,97
3. Resultado presupuestario del ejercicio	39.007,28
4. Desviaciones positivas de financiac.	0,00
5. Desviaciones negativas de financ.	0,00
6. Gastos financ. remanente de tesorería	0,00
Resultado Presup. Ajust. (3-4+5+6)	39.007,28

ESTADO DE REMANENTE DE TESORERÍA

1. Fondos líquidos.	57.449,68
2. Derechos pendientes de cobro ...	3.606,64
Del presupuesto corriente	0,00
De Presupuestos cerrados	12.477,60
de operaciones no presupuestarias	0,00
cobros realizados ptes. de aplic. definitiva.	8.870,96
3. Obligaciones pendientes de Pago ...	2.571,04
Del presupuesto corriente	552,63
De presupuestos cerrados	105,24
De operaciones no presupuestarias	1.913,17
Pagos realizados ptes. de aplic. definitiva	0,00
I. Remanentes de tesorería total (1 + 2 - 3)	58.485,28
II. Saldos de dudoso cobro	0,00
III. Exceso de financiación afectada.	0,00
IV. Remanente de Tesorería para gastos generales (I - II - III)	58.485,28

ESTADO DE TESORERÍA

Existencias iniciales	18.022,43
Pagos	256.282,63
Cobros	295.709,88
Existencias finales	57.449,68

LIQUIDACIÓN DE EJERCICIOS CERRADOS

Obligaciones pendientes de pago	Obligac. Ptes. de pago a 1 de enero	Modificaciones saldo inicial y anulaciones	Total Obligaciones	Prescripciones	Pagos realizados	Obligac. Ptes. pago a 31 de diciembre
	105,24	0,00	105,24	0,00	0,00	105,24
Derechos pendientes de cobro	Pendientes de cobro a 1 de enero	Modificaciones saldo inicial	Total Derechos anulados	Total derechos cancelados	Recaudación	Pendientes. de cobro a 31 de diciembre
	12.477,60	0,00	0,00	0,00	0,00	12.477,60

INDICADORES PRESUPUESTARIOS

Índice de modificaciones presupuestarias (%)	0,00	Indicador de transferencias recibidas (%)	66,27
Grado de ejecución de ingresos (%)	86,92	Autonomía Fiscal (%)	20,93
Grado de ejecución de gastos (%)	74,03	Gastos por habitante (€/hab.)	1.082,09
Grado de realización de los cobros (%)	100,00	Esfuerzo inversor (%)	20,50
Grado de realización de los pagos (%)	99,75	Ahorro neto (%)	-47,23
Ingresos por habitante (€/hab.)	1.270,53		
Ingresos tributarios por habitante (€/hab.)	403,25		

BALANCE DE SITUACIÓN

ACTIVO		PASIVO	
A) Inmovilizado	810.235,99	A) Fondos propios	868.721,27
I. Inversiones destinadas al uso general	701.893,13	I. Patrimonio	1.138.961,71
II. Inmovilizaciones inmateriales	0,00	II. Reservas	0,00
III. Inmovilizaciones materiales	108.202,22	III. Resultados de ejercicios anteriores	-355.164,72
IV. Inversiones gestionadas	0,00	IV. Resultados del ejercicio	84.924,28
V. Patrimonio público del suelo	0,00	B) Provisiones para riesgos y gastos	0,00
VI. Inversiones financieras permanentes	0,00	C) Acreedores a largo plazo	0,00
VII. Deudores no presupuestarios a largo plazo	0,00	I. Emisiones de obligaciones y otros valores negociables	0,00
B) Gastos distribuir en varios ejercicios	0,00	II. Otras deudas a largo plazo	0,00
C) Gasto circulante	69.927,28	III. Desembolsos ptes. sobre acciones no exigidos	0,00
I. Existencias	0,00	D) Acreedores a corto plazo	11.442,00
II. Deudores	12.477,60	I. Emisiones de obligaciones y otros valores negociables	0,00
III. Inversiones financieras temporales	0,00	II. Otras deudas a corto plazo	0,00
IV. Tesorería	57.449,68	III. Acreedores	11.442,00
V. Ajustes por periodificación	0,00	IV. Ajustes por periodificación	0,00
Total Activo (A + B + C)	880.163,27	Total Pasivo (A + B + C + D)	880.163,27

CUENTA DE RESULTADOS ECONÓMICO-PATRIMONIAL

DEBE		HABER	
A) Gastos	178.074,97	B) Ingresos	262.999,25
1. Reduc. de existenc. product. term. y en	0,00	1. Ventas y prestaciones de servicios	0,00
2. Aprovisionamientos	0,00	2. Aumento de existencias de product. terminados y en fabr.	0,00
3. Gastos func. servic. y prestac. sociales	176.718,09	3. Ingresos de gestión ordinaria	66.549,70
a. Gastos de personal	88.758,33	a. Ingresos tributarios	66.549,70
b. Prestaciones sociales	0,00	b. Ingresos urbanísticos	0,00
c. Dotaciones para amortización del inmovilizado	0,00	4. Otros ingresos de gestión ordinaria	22.168,32
d. Variación de provisiones de tráfico	0,00	a. Reintegros	0,00
e. Otros gastos de gestión	87.959,76	b. Trabajos realizados por la entidad	0,00
f. Gastos financieros y asimilables	0,00	c. Otros ingresos de gestión	22.130,26
g. Variaciones en provisiones de inversiones financiera	0,00	d. Ingresos de participaciones en capital	0,00
h. Diferencias negativas de cambio	0,00	e. Ingresos en otros valores negociables	0,00
i. Gastos de operaciones de intercambio financiero	0,00	f. Otros intereses e ingresos asimilados	38,06
4. Transferencias y subvenciones	1.356,88	g. Diferencias positivas de cambio	0,00
a. Transferencias y subvenciones corrientes	1.356,88	h. Ingresos de operaciones de intercambio financiero	0,00
b. Transferencias y subvenciones de capital	0,00	5. Transferencias y subvenciones	174.281,23
5. Pérdidas y gastos extraordinarios	0,00	a. Transferencias corrientes	32.233,60
		b. Subvenciones corrientes	0,00
		c. Transferencias de capital	142.047,63
		d. Subvenciones de capital	0,00
		6. Ganancias e ingresos extraordinarios	0,00
AHORRO	84.924,28	DESAHORRO	0,00

INDICADORES FINANCIEROS

Endeudamiento	0,00
Carga financiera por habitante	0,00

LIQUIDACIÓN DEL PRESUPUESTO

Presupuesto de Ingresos	Previsión inicial	Modificaciones	Previsión Definitiva	Derechos Reconocidos	Derechos reconocidos netos	Recaudación neta	Derechos Ptes. de cobro
1 Impuestos directos	65.750,00	0,00	65.750,00	67.681,29	67.438,96	67.438,96	0,00
2 Impuestos indirectos	1.600,00	0,00	1.600,00	7.593,06	7.593,06	7.593,06	0,00
3 Tasas y otros ingresos	65.810,00	0,00	65.810,00	66.596,44	64.554,52	64.554,52	0,00
4 Transferencias corrientes	127.112,47	3.854,70	130.967,17	145.993,38	142.941,82	133.625,62	9.316,20
5 Ingresos patrimoniales	17.520,00	0,00	17.520,00	19.454,77	19.454,77	17.854,77	1.600,00
6 Enajenación de inversiones reales	142.375,20	0,00	142.375,20	53.635,61	53.635,61	53.635,61	0,00
7 Transferencias de capital	101.550,00	11.250,00	112.800,00	59.699,99	59.699,99	34.200,00	25.499,99
8 Activos financieros	0,00	0,00	0,00	0,00	0,00	0,00	0,00
9 Pasivos financieros	0,00	0,00	0,00	0,00	0,00	0,00	0,00
10 Total Ingresos	521.717,67	15.104,70	536.822,37	420.654,54	415.318,73	378.902,54	36.416,19

Presupuesto de Gastos	Crédito Inicial	Modificaciones	Crédito Definitivo	Obligaciones Reconocidas	Pagos Líquidos	Remanentes Crédito	Obligac. Ptes. de pago
1. Gastos de personal	126.921,35	3.854,70	130.776,05	106.840,09	100.868,62	23.935,96	5.971,47
2. Gastos en bienes corrientes y servicios	137.505,00	-1.000,00	136.505,00	130.379,38	103.381,96	6.125,62	26.997,42
3. Gastos financieros	199,00	900,00	1.099,00	988,66	988,66	110,34	0,00
4. Transferencias corrientes	31.240,00	0,00	31.240,00	29.712,16	28.278,40	1.527,84	1.433,76
6. Inversiones reales	200.040,70	11.250,00	211.290,70	111.592,51	62.027,00	99.698,19	49.565,51
7. Transferencias de capital	0,00	0,00	0,00	0,00	0,00	0,00	0,00
8. Activos financieros	0,00	0,00	0,00	0,00	0,00	0,00	0,00
9. Pasivos financieros	3.260,00	100,00	3.360,00	3.358,51	3.358,51	1,49	0,00
Total Gastos	499.166,05	15.104,70	514.270,75	382.871,31	298.903,15	131.399,44	83.968,16

RESULTADO PRESUPUESTARIO	
1. Derechos reconocidos netos	415.318,73
2. Obligaciones reconocidas netas	382.871,31
3. Resultado presupuestario del ejercicio	32.447,42
4. Desviaciones positivas de financiac.	0,00
5. Desviaciones negativas de financ.	429,39
6. Gastos financ. remanente de tesorería	0,00
Resultado Presup. Ajust. (3-4+5+6)	32.876,81

ESTADO DE REMANENTE DE TESORERÍA	
1. Fondos líquidos.	142.369,99
2. Derechos pendientes de cobro ...	38.714,05
Del presupuesto corriente	36.416,19
De Presupuestos cerrados de operaciones no presupuestarias cobros realizados ptes. de aplic. definitiva.	2.297,86
3. Obligaciones pendientes de Pago ...	298.572,04
Del presupuesto corriente	83.968,16
De presupuestos cerrados de operaciones no presupuestarias Pagos realizados ptes. de aplic. definitiva	198.424,29
Pagos realizados ptes. de aplic. definitiva	30,00
I. Remanentes de tesorería total (1 + 2 - 3)	-117.488,00
II. Saldos de dudoso cobro	0,00
III. Exceso de financiación afectada.	0,00
IV. Remanente de Tesorería para gastos generales (I - II - III)	-117.488,00

ESTADO DE TESORERÍA	
Existencias iniciales	124.681,43
Pagos	708.268,31
Cobros	725.956,87
Existencias finales	142.369,99

LIQUIDACIÓN DE EJERCICIOS CERRADOS					
Obligaciones pendientes de pago					
Obligac. Ptes. de pago a 1 de enero	Modificaciones saldo inicial y anulaciones	Total Obligaciones	Prescripciones	Pagos realizados	Obligac. Ptes. pago a 31 de diciembre
283.120,08	0,00	283.120,08	0,00	84.695,79	198.424,29
Derechos pendientes de cobro					
Pendientes de cobro a 1 de enero	Modificaciones saldo inicial	Total Derechos anulados	Total derechos cancelados	Recaudación	Pendientes. de cobro a 31 de diciembre
13.891,43	0,00	0,00	0,00	11.593,57	2.297,86

INDICADORES PRESUPUESTARIOS			
Índice de modificaciones presupuestarias (%)	2,90	Indicador de transferencias recibidas (%)	48,79
Grado de ejecución de ingresos (%)	77,37	Autonomía Fiscal (%)	18,85
Grado de ejecución de gastos (%)	74,45	Gastos por habitante (€/hab.)	1.037,59
Grado de realización de los cobros (%)	91,23	Esfuerzo inversor (%)	29,15
Grado de realización de los pagos (%)	78,07	Ahorro neto (%)	10,17
Ingresos por habitante (€/hab.)	1.125,53		
Ingresos tributarios por habitante (€/hab.)	378,28		

BALANCE DE SITUACIÓN

ACTIVO		PASIVO	
A) Inmovilizado	3.116.552,71	A) Fondos propios	2.999.064,71
I. Inversiones destinadas al uso general	1.183.277,68	I. Patrimonio	673.368,14
II. Inmovilizaciones inmateriales	0,00	II. Reservas	0,00
III. Inmovilizaciones materiales	1.930.360,73	III. Resultados de ejercicios anteriores	916.462,77
IV. Inversiones gestionadas	0,00	IV. Resultados del ejercicio	1.409.233,80
V. Patrimonio público del suelo	2.914,30	B) Provisiones para riesgos y gastos	0,00
VI. Inversiones financieras permanentes	0,00	C) Acreedores a largo plazo	987,50
VII. Deudores no presupuestarios a largo plazo	0,00	I. Emisiones de obligaciones y otros valores negociables	0,00
B) Gastos distribuir en varios ejercicios	0,00	II. Otras deudas a largo plazo	0,00
C) Gasto circulante	181.114,04	III. Desembolsos ptes. sobre acciones no exigidos	0,00
I. Existencias	0,00	D) Acreedores a corto plazo	297.614,54
II. Deudores	38.744,05	I. Emisiones de obligaciones y otros valores negociables	0,00
III. Inversiones financieras temporales	0,00	II. Otras deudas a corto plazo	0,00
IV. Tesorería	142.369,99	III. Acreedores	297.614,54
V. Ajustes por periodificación	0,00	IV. Ajustes por periodificación	0,00
Total Activo (A + B + C)	3.297.666,75	Total Pasivo (A + B + C + D)	3.297.666,75

CUENTA DE RESULTADOS ECONÓMICO-PATRIMONIAL

DEBE		HABER	
A) Gastos	275.450,52	B) Ingresos	1.684.684,32
1. Reduc. de existenc. product. term. y en	0,00	1. Ventas y prestaciones de servicios	0,00
2. Aprovisionamientos	0,00	2. Aumento de existencias de product. terminados y en fabr.	0,00
3. Gastos func. servic. y prestac. sociales	245.692,88	3. Ingresos de gestión ordinaria	120.667,98
a. Gastos de personal	106.840,09	a. Ingresos tributarios	120.667,98
b. Prestaciones sociales	0,00	b. Ingresos urbanísticos	0,00
c. Dotaciones para amortización del inmovilizado	7.484,75	4. Otros ingresos de gestión ordinaria	1.361.374,53
d. Variación de provisiones de tráfico	0,00	a. Reintegros	0,00
e. Otros gastos de gestión	130.379,38	b. Trabajos realizados por la entidad	1.323.001,20
f. Gastos financieros y asimilables	988,66	c. Otros ingresos de gestión	36.993,59
g. Variaciones en provisiones de inversiones financiera	0,00	d. Ingresos de participaciones en capital	0,00
h. Diferencias negativas de cambio	0,00	e. Ingresos en otros valores negociables	0,00
i. Gastos de operaciones de intercambio financiero	0,00	f. Otros intereses e ingresos asimilados	1.379,74
4. Transferencias y subvenciones	29.712,16	g. Diferencias positivas de cambio	0,00
a. Transferencias y subvenciones corrientes	29.712,16	h. Ingresos de operaciones de intercambio financiero	0,00
b. Transferencias y subvenciones de capital	0,00	5. Transferencias y subvenciones	202.641,81
5. Pérdidas y gastos extraordinarios	45,48	a. Transferencias corrientes	142.941,82
		b. Subvenciones corrientes	0,00
		c. Transferencias de capital	59.699,99
		d. Subvenciones de capital	0,00
		6. Ganancias e ingresos extraordinarios	0,00
AHORRO	1.409.233,80	DESAHORRO	0,00

INDICADORES FINANCIEROS

Endeudamiento	1,44
Carga financiera por habitante	11,78

LIQUIDACIÓN DEL PRESUPUESTO

Presupuesto de Ingresos	Previsión inicial	Modificaciones	Previsión Definitiva	Derechos Reconocidos	Derechos reconocidos netos	Recaudación neta	Derechos Ptes. de cobro
1 Impuestos directos	27.500,00	0,00	27.500,00	26.399,82	26.399,82	26.399,82	0,00
2 Impuestos indirectos	1.500,00	0,00	1.500,00	482,93	482,93	482,93	0,00
3 Tasas y otros ingresos	16.500,00	0,00	16.500,00	10.448,06	10.448,06	10.448,06	0,00
4 Transferencias corrientes	64.684,09	0,00	64.684,09	57.148,65	57.148,65	57.148,65	0,00
5 Ingresos patrimoniales	20.433,48	0,00	20.433,48	20.225,03	20.225,03	20.225,03	0,00
6 Enajenación de inversiones reale	0,00	0,00	0,00	0,00	0,00	0,00	0,00
7 Transferencias de capital	0,00	0,00	0,00	0,00	0,00	0,00	0,00
8 Activos financieros	0,00	0,00	0,00	0,00	0,00	0,00	0,00
9 Pasivos financieros	0,00	0,00	0,00	0,00	0,00	0,00	0,00
10 Total Ingresos	130.617,57	0,00	130.617,57	114.704,49	114.704,49	114.704,49	0,00

Presupuesto de Gastos	Crédito Inicial	Modificaciones	Crédito Definitivo	Obligaciones Reconocidas	Pagos Líquidos	Remanentes Crédito	Obligac. Ptes. de pago
1. Gastos de personal	42.951,28	0,00	42.951,28	42.403,95	42.403,95	547,33	0,00
2. Gastos en bienes corrientes y servicios	84.974,89	0,00	84.974,89	67.374,45	67.374,45	17.600,44	0,00
3. Gastos financieros	100,00	0,00	100,00	3,60	3,60	96,40	0,00
4. Transferencias corrientes	2.591,40	0,00	2.591,40	1.940,45	1.940,45	650,95	0,00
6. Inversiones reales	0,00	0,00	0,00	0,00	0,00	0,00	0,00
7. Transferencias de capital	0,00	0,00	0,00	0,00	0,00	0,00	0,00
8. Activos financieros	0,00	0,00	0,00	0,00	0,00	0,00	0,00
9. Pasivos financieros	0,00	0,00	0,00	0,00	0,00	0,00	0,00
Total Gastos	130.617,57	0,00	130.617,57	111.722,45	111.722,45	18.895,12	0,00

RESULTADO PRESUPUESTARIO

1. Derechos reconocidos netos	114.704,49
2. Obligaciones reconocidas netas	111.722,45
3. Resultado presupuestario del ejercicio	2.982,04
4. Desviaciones positivas de financiac.	0,00
5. Desviaciones negativas de financ.	32,82
6. Gastos financ. remanente de tesorería	0,00
Resultado Presup. Ajust. (3-4+5+6)	3.014,86

ESTADO DE REMANENTE DE TESORERÍA

1. Fondos líquidos.	6.690,72
2. Derechos pendientes de cobro ...	896,78
Del presupuesto corriente	0,00
De Presupuestos cerrados de operaciones no presupuestarias cobros realizados ptes. de aplic. definitiva.	874,22
3. Obligaciones pendientes de Pago ...	2.870,78
Del presupuesto corriente	0,00
De presupuestos cerrados de operaciones no presupuestarias Pagos realizados ptes. de aplic. definitiva	2.870,77
I. Remanentes de tesorería total (1 + 2 - 3)	4.716,72
II. Saldos de dudoso cobro	0,00
III. Exceso de financiación afectada.	0,00
IV. Remanente de Tesorería para gastos generales (I - II - III)	4.716,72

ESTADO DE TESORERÍA

Existencias iniciales	10.936,36
Pagos	166.854,92
Cobros	162.609,28
Existencias finales	6.690,72

LIQUIDACIÓN DE EJERCICIOS CERRADOS

Obligaciones pendientes de pago	Modificaciones saldo inicial y anulaciones	Total Obligaciones	Prescripciones	Pagos realizados	Obligac. Ptes. pago a 31 de diciembre
Obligac. Ptes. de pago a 1 de enero					
37.100,01	0,00	37.100,01	0,00	37.100,00	0,01
Derechos pendientes de cobro					
Pendientes de cobro a 1 de enero					
34.683,67	0,00	0,00	0,00	34.661,11	22,56

INDICADORES PRESUPUESTARIOS

Índice de modificaciones presupuestarias (%)	0,00	Indicador de transferencias recibidas (%)	49,82
Grado de ejecución de ingresos (%)	87,82	Autonomía Fiscal (%)	23,44
Grado de ejecución de gastos (%)	85,53	Gastos por habitante (€/hab.)	526,99
Grado de realización de los cobros (%)	100,00	Esfuerzo inversor (%)	0,00
Grado de realización de los pagos (%)	100,00	Ahorro neto (%)	2,60
Ingresos por habitante (€/hab.)	541,06		
Ingresos tributarios por habitante (€/hab.)	176,09		

BALANCE DE SITUACIÓN

ACTIVO		PASIVO	
A) Inmovilizado	609.321,63	A) Fondos propios	614.038,35
I. Inversiones destinadas al uso general	258.037,45	I. Patrimonio	260.107,56
II. Inmovilizaciones inmateriales	0,00	II. Reservas	0,00
III. Inmovilizaciones materiales	350.640,98	III. Resultados de ejercicios anteriores	350.948,75
IV. Inversiones gestionadas	0,00	IV. Resultados del ejercicio	2.982,04
V. Patrimonio público del suelo	0,00	B) Provisiones para riesgos y gastos	0,00
VI. Inversiones financieras permanentes	0,00	C) Acreedores a largo plazo	0,00
VII. Deudores no presupuestarios a largo plazo	0,00	I. Emisiones de obligaciones y otros valores negociables	0,00
B) Gastos distribuir en varios ejercicios	0,00	II. Otras deudas a largo plazo	0,00
C) Gasto circulante	7.587,50	III. Desembolsos ptes. sobre acciones no exigidos	0,00
I. Existencias	0,00	D) Acreedores a corto plazo	2.870,78
II. Deudores	896,78	I. Emisiones de obligaciones y otros valores negociables	0,00
III. Inversiones financieras temporales	0,00	II. Otras deudas a corto plazo	0,00
IV. Tesorería	6.690,72	III. Acreedores	2.870,78
V. Ajustes por periodificación	0,00	IV. Ajustes por periodificación	0,00
Total Activo (A + B + C)	616.909,13	Total Pasivo (A + B + C + D)	616.909,13

CUENTA DE RESULTADOS ECONÓMICO-PATRIMONIAL

DEBE		HABER	
A) Gastos	111.722,45	B) Ingresos	114.704,49
1. Reduc. de existenc. product. term. y en	0,00	1. Ventas y prestaciones de servicios	0,00
2. Aprovisionamientos	0,00	2. Aumento de existencias de product. terminados y en fabr.	0,00
3. Gastos func. servic. y prestac. sociales	109.782,00	3. Ingresos de gestión ordinaria	35.571,41
a. Gastos de personal	42.403,95	a. Ingresos tributarios	35.571,41
b. Prestaciones sociales	0,00	b. Ingresos urbanísticos	0,00
c. Dotaciones para amortización del inmovilizado	0,00	4. Otros ingresos de gestión ordinaria	1.791,43
d. Variación de provisiones de tráfico	0,00	a. Reintegros	0,00
e. Otros gastos de gestión	67.374,45	b. Trabajos realizados por la entidad	0,00
f. Gastos financieros y asimilables	3,60	c. Otros ingresos de gestión	1.759,40
g. Variaciones en provisiones de inversiones financiera	0,00	d. Ingresos de participaciones en capital	0,00
h. Diferencias negativas de cambio	0,00	e. Ingresos en otros valores negociables	0,00
i. Gastos de operaciones de intercambio financiero	0,00	f. Otros intereses e ingresos asimilados	32,03
4. Transferencias y subvenciones	1.940,45	g. Diferencias positivas de cambio	0,00
a. Transferencias y subvenciones corrientes	1.940,45	h. Ingresos de operaciones de intercambio financiero	0,00
b. Transferencias y subvenciones de capital	0,00	5. Transferencias y subvenciones	57.148,65
5. Pérdidas y gastos extraordinarios	0,00	a. Transferencias corrientes	57.148,65
		b. Subvenciones corrientes	0,00
		c. Transferencias de capital	0,00
		d. Subvenciones de capital	0,00
		6. Ganancias e ingresos extraordinarios	20.193,00
AHORRO	2.982,04	DESAHORRO	0,00

INDICADORES FINANCIEROS

Endeudamiento	0,00
Carga financiera por habitante	0,02

LIQUIDACIÓN DEL PRESUPUESTO

Presupuesto de Ingresos	Previsión inicial	Modificaciones	Previsión Definitiva	Derechos Reconocidos	Derechos reconocidos netos	Recaudación neta	Derechos Ptes. de cobro
1 Impuestos directos	10.397,00	0,00	10.397,00	9.896,33	9.896,33	9.896,33	0,00
2 Impuestos indirectos	4.935,00	0,00	4.935,00	4.888,00	4.888,00	4.888,00	0,00
3 Tasas y otros ingresos	19.800,00	0,00	19.800,00	1.074,02	1.074,02	1.074,02	0,00
4 Transferencias corrientes	2.882,00	0,00	2.882,00	3.057,37	3.057,37	3.057,37	0,00
5 Ingresos patrimoniales	790,00	0,00	790,00	736,52	736,52	736,52	0,00
6 Enajenación de inversiones reale	0,00	0,00	0,00	0,00	0,00	0,00	0,00
7 Transferencias de capital	74.978,00	0,00	74.978,00	62.533,90	62.533,90	62.533,90	0,00
8 Activos financieros	0,00	0,00	0,00	0,00	0,00	0,00	0,00
9 Pasivos financieros	0,00	0,00	0,00	0,00	0,00	0,00	0,00
10 Total Ingresos	113.782,00	0,00	113.782,00	82.186,14	82.186,14	82.186,14	0,00

Presupuesto de Gastos	Crédito Inicial	Modificaciones	Crédito Definitivo	Obligaciones Reconocidas	Pagos Líquidos	Remanentes Crédito	Obligac. Ptes. de pago
1. Gastos de personal	9.082,00	0,00	9.082,00	8.611,19	8.611,19	470,81	0,00
2. Gastos en bienes corrientes y servicios	33.400,00	0,00	33.400,00	26.672,83	26.672,83	6.727,17	0,00
3. Gastos financieros	100,00	0,00	100,00	20,00	20,00	80,00	0,00
4. Transferencias corrientes	1.200,00	0,00	1.200,00	234,46	234,46	965,54	0,00
6. Inversiones reales	70.000,00	0,00	70.000,00	59.189,62	59.189,62	10.810,38	0,00
7. Transferencias de capital	0,00	0,00	0,00	0,00	0,00	0,00	0,00
8. Activos financieros	0,00	0,00	0,00	0,00	0,00	0,00	0,00
9. Pasivos financieros	0,00	0,00	0,00	0,00	0,00	0,00	0,00
Total Gastos	113.782,00	0,00	113.782,00	94.728,10	94.728,10	19.053,90	0,00

RESULTADO PRESUPUESTARIO		
1. Derechos reconocidos netos		82.186,14
2. Obligaciones reconocidas netas		94.728,10
3. Resultado presupuestario del ejercicio		-12.541,96
4. Desviaciones positivas de financiac.		0,00
5. Desviaciones negativas de financ.		0,00
6. Gastos financ. remanente de tesorería		0,00
Resultado Presup. Ajust. (3-4+5+6)		-12.541,96

ESTADO DE REMANENTE DE TESORERÍA	
1. Fondos líquidos.	26.202,90
2. Derechos pendientes de cobro ...	2,41
Del presupuesto corriente	0,00
De Presupuestos cerrados de operaciones no presupuestarias cobros realizados ptes. de aplic. definitiva.	2,41
3. Obligaciones pendientes de Pago ...	229,08
Del presupuesto corriente	0,00
De presupuestos cerrados de operaciones no presupuestarias Pagos realizados ptes. de aplic. definitiva	229,08
I. Remanentes de tesorería total (1 + 2 - 3)	25.976,23
II. Saldos de dudoso cobro	0,00
III. Exceso de financiación afectada.	0,00
IV. Remanente de Tesorería para gastos generales (I - II - III)	25.976,23

ESTADO DE TESORERÍA	
Existencias iniciales	38.740,69
Pagos	95.592,10
Cobros	83.054,31
Existencias finales	26.202,90

LIQUIDACIÓN DE EJERCICIOS CERRADOS					
Obligaciones pendientes de pago					
Obligac. Ptes. de pago a 1 de enero	Modificaciones saldo inicial y anulaciones	Total Obligaciones	Prescripciones	Pagos realizados	Obligac. Ptes. pago a 31 de diciembre
225,00	0,00	225,00	0,00	0,00	225,00
Derechos pendientes de cobro					
Pendientes de cobro a 1 de enero	Modificaciones saldo inicial	Total Derechos anulados	Total derechos cancelados	Recaudación	Pendientes. de cobro a 31 de diciembre
2,41	0,00	0,00	0,00	0,00	2,41

INDICADORES PRESUPUESTARIOS			
Índice de modificaciones presupuestarias (%)	0,00	Indicador de transferencias recibidas (%)	79,81
Grado de ejecución de ingresos (%)	72,23	Autonomía Fiscal (%)	17,99
Grado de ejecución de gastos (%)	83,25	Gastos por habitante (€/hab.)	4.985,69
Grado de realización de los cobros (%)	100,00	Esfuerzo inversor (%)	62,48
Grado de realización de los pagos (%)	100,00	Ahorro neto (%)	-80,84
Ingresos por habitante (€/hab.)	4.325,59		
Ingresos tributarios por habitante (€/hab.)	834,65		

BALANCE DE SITUACIÓN			
ACTIVO		PASIVO	
A) Inmovilizado	360.480,04	A) Fondos propios	380.015,05
I. Inversiones destinadas al uso general	349.636,41	I. Patrimonio	269.549,92
II. Inmovilizaciones inmateriales	0,00	II. Reservas	0,00
III. Inmovilizaciones materiales	10.843,63	III. Resultados de ejercicios anteriores	63.817,47
IV. Inversiones gestionadas	0,00	IV. Resultados del ejercicio	46.647,66
V. Patrimonio público del suelo	0,00	B) Provisiones para riesgos y gastos	0,00
VI. Inversiones financieras permanentes	0,00	C) Acreedores a largo plazo	6.441,22
VII. Deudores no presupuestarios a largo plazo	0,00	I. Emisiones de obligaciones y otros valores negociables	0,00
B) Gastos distribuir en varios ejercicios	0,00	II. Otras deudas a largo plazo	0,00
C) Gasto circulante	26.270,22	III. Desembolsos ptes. sobre acciones no exigidos	0,00
I. Existencias	0,00	D) Acreedores a corto plazo	293,99
II. Deudores	67,32	I. Emisiones de obligaciones y otros valores negociables	0,00
III. Inversiones financieras temporales	0,00	II. Otras deudas a corto plazo	0,00
IV. Tesorería	26.202,90	III. Acreedores	293,99
V. Ajustes por periodificación	0,00	IV. Ajustes por periodificación	0,00
Total Activo (A + B + C)	386.750,26	Total Pasivo (A + B + C + D)	386.750,26

CUENTA DE RESULTADOS ECONÓMICO-PATRIMONIAL			
DEBE		HABER	
A) Gastos	35.538,48	B) Ingresos	82.186,14
1. Reduc. de existenc. product. term. y en	0,00	1. Ventas y prestaciones de servicios	0,00
2. Aprovisionamientos	0,00	2. Aumento de existencias de product. terminados y en fabr.	0,00
3. Gastos func. servic. y prestac. sociales	35.304,02	3. Ingresos de gestión ordinaria	15.418,97
a. Gastos de personal	8.611,19	a. Ingresos tributarios	15.418,97
b. Prestaciones sociales	0,00	b. Ingresos urbanísticos	0,00
c. Dotaciones para amortización del inmovilizado	0,00	4. Otros ingresos de gestión ordinaria	1.175,90
d. Variación de provisiones de tráfico	0,00	a. Reintegros	0,00
e. Otros gastos de gestión	26.672,83	b. Trabajos realizados por la entidad	0,00
f. Gastos financieros y asimilables	20,00	c. Otros ingresos de gestión	1.155,38
g. Variaciones en provisiones de inversiones financiera	0,00	d. Ingresos de participaciones en capital	0,00
h. Diferencias negativas de cambio	0,00	e. Ingresos en otros valores negociables	0,00
i. Gastos de operaciones de intercambio financiero	0,00	f. Otros intereses e ingresos asimilados	20,52
4. Transferencias y subvenciones	234,46	g. Diferencias positivas de cambio	0,00
a. Transferencias y subvenciones corrientes	234,46	h. Ingresos de operaciones de intercambio financiero	0,00
b. Transferencias y subvenciones de capital	0,00	5. Transferencias y subvenciones	65.591,27
5. Pérdidas y gastos extraordinarios	0,00	a. Transferencias corrientes	3.057,37
		b. Subvenciones corrientes	0,00
		c. Transferencias de capital	62.533,90
		d. Subvenciones de capital	0,00
		6. Ganancias e ingresos extraordinarios	0,00
AHORRO	46.647,66	DESAHORRO	0,00

INDICADORES FINANCIEROS	
Endeudamiento	0,10
Carga financiera por habitante	1,05

LIQUIDACIÓN DEL PRESUPUESTO

Presupuesto de Ingresos	Previsión inicial	Modificaciones	Previsión Definitiva	Derechos Reconocidos	Derechos reconocidos netos	Recaudación neta	Derechos Ptes. de cobro
1 Impuestos directos	117.500,00	0,00	117.500,00	110.590,89	110.590,89	110.590,89	0,00
2 Impuestos indirectos	70,00	0,00	70,00	39,35	39,35	39,35	0,00
3 Tasas y otros ingresos	95.860,00	0,00	95.860,00	89.035,68	89.035,68	89.035,68	0,00
4 Transferencias corrientes	70.250,00	0,00	70.250,00	63.234,36	63.234,36	63.234,36	0,00
5 Ingresos patrimoniales	21.000,00	0,00	21.000,00	15.835,14	15.835,14	15.835,14	0,00
6 Enajenación de inversiones reale	0,00	0,00	0,00	0,00	0,00	0,00	0,00
7 Transferencias de capital	161.000,00	0,00	161.000,00	101.326,31	101.326,31	101.326,31	0,00
8 Activos financieros	0,00	0,00	0,00	0,00	0,00	0,00	0,00
9 Pasivos financieros	0,00	0,00	0,00	0,00	0,00	0,00	0,00
10 Total Ingresos	465.680,00	0,00	465.680,00	380.061,73	380.061,73	380.061,73	0,00

Presupuesto de Gastos	Crédito Inicial	Modificaciones	Crédito Definitivo	Obligaciones Reconocidas	Pagos Líquidos	Remanentes Crédito	Obligac. Ptes. de pago
1. Gastos de personal	77.780,00	0,00	77.780,00	54.238,29	54.238,29	23.541,71	0,00
2. Gastos en bienes corrientes y servicios	150.100,00	0,00	150.100,00	105.040,44	105.040,44	45.059,56	0,00
3. Gastos financieros	200,00	0,00	200,00	0,00	0,00	200,00	0,00
4. Transferencias corrientes	34.600,00	0,00	34.600,00	27.450,23	27.450,23	7.149,77	0,00
6. Inversiones reales	203.000,00	0,00	203.000,00	160.087,13	160.087,13	42.912,87	0,00
7. Transferencias de capital	0,00	0,00	0,00	0,00	0,00	0,00	0,00
8. Activos financieros	0,00	0,00	0,00	0,00	0,00	0,00	0,00
9. Pasivos financieros	0,00	0,00	0,00	0,00	0,00	0,00	0,00
Total Gastos	465.680,00	0,00	465.680,00	346.816,09	346.816,09	118.863,91	0,00

RESULTADO PRESUPUESTARIO		
1. Derechos reconocidos netos		380.061,73
2. Obligaciones reconocidas netas		346.816,09
3. Resultado presupuestario del ejercicio		33.245,64
4. Desviaciones positivas de financiac.		0,00
5. Desviaciones negativas de financ.		0,00
6. Gastos financ. remanente de tesorería		0,00
Resultado Presup. Ajust. (3-4+5+6)		33.245,64

ESTADO DE REMANENTE DE TESORERÍA	
1. Fondos líquidos.	283.886,51
2. Derechos pendientes de cobro ...	0,00
Del presupuesto corriente	0,00
De Presupuestos cerrados de operaciones no presupuestarias cobros realizados ptes. de aplic. definitiva.	0,00
3. Obligaciones pendientes de Pago ...	9.166,40
Del presupuesto corriente	0,00
De presupuestos cerrados de operaciones no presupuestarias Pagos realizados ptes. de aplic. definitiva	9.166,40
I. Remanentes de tesorería total (1 + 2 - 3)	274.720,11
II. Saldos de dudoso cobro	0,00
III. Exceso de financiación afectada.	0,00
IV. Remanente de Tesorería para gastos generales (I - II - III)	274.720,11

ESTADO DE TESORERÍA	
Existencias iniciales	267.206,85
Pagos	380.867,05
Cobros	397.546,71
Existencias finales	283.886,51

LIQUIDACIÓN DE EJERCICIOS CERRADOS					
Obligaciones pendientes de pago					
Obligac. Ptes. de pago a 1 de enero	Modificaciones saldo inicial y anulaciones	Total Obligaciones	Prescripciones	Pagos realizados	Obligac. Ptes. pago a 31 de diciembre
14.053,68	0,00	14.053,68	0,00	14.053,68	0,00
Derechos pendientes de cobro					
Pendientes de cobro a 1 de enero	Modificaciones saldo inicial	Total Derechos anulados	Total derechos cancelados	Recaudación	Pendientes. de cobro a 31 de diciembre
0,00	0,00	0,00	0,00	0,00	0,00

INDICADORES PRESUPUESTARIOS			
Índice de modificaciones presupuestarias (%)	0,00	Indicador de transferencias recibidas (%)	43,30
Grado de ejecución de ingresos (%)	81,61	Autonomía Fiscal (%)	29,14
Grado de ejecución de gastos (%)	74,48	Gastos por habitante (€/hab.)	1.029,13
Grado de realización de los cobros (%)	100,00	Esfuerzo inversor (%)	46,16
Grado de realización de los pagos (%)	100,00	Ahorro neto (%)	33,01
Ingresos por habitante (€/hab.)	1.127,78		
Ingresos tributarios por habitante (€/hab.)	592,48		

BALANCE DE SITUACIÓN

ACTIVO		PASIVO	
A) Inmovilizado	4.258.817,57	A) Fondos propios	4.533.537,68
I. Inversiones destinadas al uso general	2.248.646,76	I. Patrimonio	3.464.483,74
II. Inmovilizaciones inmateriales	0,00	II. Reservas	0,00
III. Inmovilizaciones materiales	2.010.026,81	III. Resultados de ejercicios anteriores	875.721,17
IV. Inversiones gestionadas	0,00	IV. Resultados del ejercicio	193.332,77
V. Patrimonio público del suelo	0,00	B) Provisiones para riesgos y gastos	0,00
VI. Inversiones financieras permanentes	0,00	C) Acreedores a largo plazo	231,94
VII. Deudores no presupuestarios a largo plazo	0,00	I. Emisiones de obligaciones y otros valores negociables	0,00
B) Gastos distribuir en varios ejercicios	0,00	II. Otras deudas a largo plazo	0,00
C) Gasto circulante	283.886,51	III. Desembolsos ptes. sobre acciones no exigidos	0,00
I. Existencias	0,00	D) Acreedores a corto plazo	8.934,46
II. Deudores	0,00	I. Emisiones de obligaciones y otros valores negociables	0,00
III. Inversiones financieras temporales	0,00	II. Otras deudas a corto plazo	0,00
IV. Tesorería	283.886,51	III. Acreedores	8.934,46
V. Ajustes por periodificación	0,00	IV. Ajustes por periodificación	0,00
Total Activo (A + B + C)	4.542.704,08	Total Pasivo (A + B + C + D)	4.542.704,08

CUENTA DE RESULTADOS ECONÓMICO-PATRIMONIAL

DEBE		HABER	
A) Gastos	186.728,96	B) Ingresos	380.061,73
1. Reduc. de existenc. product. term. y en	0,00	1. Ventas y prestaciones de servicios	0,00
2. Aprovisionamientos	0,00	2. Aumento de existencias de product. terminados y en fabr.	0,00
3. Gastos func. servic. y prestac. sociales	159.278,73	3. Ingresos de gestión ordinaria	198.346,31
a. Gastos de personal	54.238,29	a. Ingresos tributarios	198.346,31
b. Prestaciones sociales	0,00	b. Ingresos urbanísticos	0,00
c. Dotaciones para amortización del inmovilizado	0,00	4. Otros ingresos de gestión ordinaria	17.154,75
d. Variación de provisiones de tráfico	0,00	a. Reintegros	0,00
e. Otros gastos de gestión	105.040,44	b. Trabajos realizados por la entidad	0,00
f. Gastos financieros y asimilables	0,00	c. Otros ingresos de gestión	14.894,18
g. Variaciones en provisiones de inversiones financiera	0,00	d. Ingresos de participaciones en capital	0,00
h. Diferencias negativas de cambio	0,00	e. Ingresos en otros valores negociables	0,00
i. Gastos de operaciones de intercambio financiero	0,00	f. Otros intereses e ingresos asimilados	2.260,57
4. Transferencias y subvenciones	27.450,23	g. Diferencias positivas de cambio	0,00
a. Transferencias y subvenciones corrientes	27.450,23	h. Ingresos de operaciones de intercambio financiero	0,00
b. Transferencias y subvenciones de capital	0,00	5. Transferencias y subvenciones	164.560,67
5. Pérdidas y gastos extraordinarios	0,00	a. Transferencias corrientes	63.234,36
		b. Subvenciones corrientes	0,00
		c. Transferencias de capital	101.326,31
		d. Subvenciones de capital	0,00
		6. Ganancias e ingresos extraordinarios	0,00
AHORRO	193.332,77	DESAHORRO	0,00

INDICADORES FINANCIEROS

Endeudamiento	0,00
Carga financiera por habitante	0,00

LIQUIDACIÓN DEL PRESUPUESTO

Presupuesto de Ingresos	Previsión inicial	Modificaciones	Previsión Definitiva	Derechos Reconocidos	Derechos reconocidos netos	Recaudación neta	Derechos Ptes. de cobro
1 Impuestos directos	13.500,00	0,00	13.500,00	19.836,02	19.836,02	19.836,02	0,00
2 Impuestos indirectos	4.500,00	0,00	4.500,00	3.121,02	3.121,02	3.121,02	0,00
3 Tasas y otros ingresos	23.000,00	0,00	23.000,00	6.106,47	6.106,47	6.106,47	0,00
4 Transferencias corrientes	23.741,09	0,00	23.741,09	27.298,00	27.298,00	27.298,00	0,00
5 Ingresos patrimoniales	5.100,00	0,00	5.100,00	693,61	693,61	693,61	0,00
6 Enajenación de inversiones reale	0,00	0,00	0,00	0,00	0,00	0,00	0,00
7 Transferencias de capital	44.518,91	0,00	44.518,91	34.964,71	34.964,71	34.964,71	0,00
8 Activos financieros	0,00	13.005,01	13.005,01	0,00	0,00	0,00	0,00
9 Pasivos financieros	0,00	0,00	0,00	0,00	0,00	0,00	0,00
10 Total Ingresos	114.360,00	13.005,01	127.365,01	92.019,83	92.019,83	92.019,83	0,00

Presupuesto de Gastos	Crédito Inicial	Modificaciones	Crédito Definitivo	Obligaciones Reconocidas	Pagos Líquidos	Remanentes Crédito	Obligac. Ptes. de pago
1. Gastos de personal	20.500,00	0,00	20.500,00	20.018,09	20.018,09	481,91	0,00
2. Gastos en bienes corrientes y servicios	30.000,00	0,00	30.000,00	18.684,78	18.684,78	11.315,22	0,00
3. Gastos financieros	0,00	0,00	0,00	0,00	0,00	0,00	0,00
4. Transferencias corrientes	4.000,00	0,00	4.000,00	18,03	18,03	3.981,97	0,00
6. Inversiones reales	59.860,00	13.005,01	72.865,01	66.431,39	66.431,39	6.433,62	0,00
7. Transferencias de capital	0,00	0,00	0,00	0,00	0,00	0,00	0,00
8. Activos financieros	0,00	0,00	0,00	0,00	0,00	0,00	0,00
9. Pasivos financieros	0,00	0,00	0,00	0,00	0,00	0,00	0,00
Total Gastos	114.360,00	13.005,01	127.365,01	105.152,29	105.152,29	22.212,72	0,00

RESULTADO PRESUPUESTARIO

1. Derechos reconocidos netos	92.019,83
2. Obligaciones reconocidas netas	105.152,29
3. Resultado presupuestario del ejercicio	-13.132,46
4. Desviaciones positivas de financiac.	0,00
5. Desviaciones negativas de financ.	13.005,00
6. Gastos financ. remanente de tesorería	0,00
Resultado Presup. Ajust. (3-4+5+6)	-127,46

ESTADO DE REMANENTE DE TESORERÍA

1. Fondos líquidos.	37.451,20
2. Derechos pendientes de cobro ...	0,00
Del presupuesto corriente	0,00
De Presupuestos cerrados de operaciones no presupuestarias cobros realizados ptes. de aplic. definitiva.	0,00
3. Obligaciones pendientes de Pago ...	559,11
Del presupuesto corriente	0,00
De presupuestos cerrados de operaciones no presupuestarias Pagos realizados ptes. de aplic. definitiva	559,11
I. Remanentes de tesorería total (1 + 2 - 3)	36.892,09
II. Saldos de dudoso cobro	0,00
III. Exceso de financiación afectada.	0,00
IV. Remanente de Tesorería para gastos generales (I - II - III)	36.892,09

ESTADO DE TESORERÍA

Existencias iniciales	49.164,61
Pagos	108.306,14
Cobros	96.592,73
Existencias finales	37.451,20

LIQUIDACIÓN DE EJERCICIOS CERRADOS

Obligaciones pendientes de pago	Modificaciones saldo inicial y anulaciones	Total Obligaciones	Prescripciones	Pagos realizados	Obligac. Ptes. pago a 31 de diciembre
Obligac. Ptes. de pago a 1 de enero					
0,00	0,00	0,00	0,00	0,00	0,00
Derechos pendientes de cobro	Modificaciones saldo inicial	Total Derechos anulados	Total derechos cancelados	Recaudación	Pendientes. de cobro a 31 de diciembre
Pendientes de cobro a 1 de enero					
1.524,30	0,00	0,00	0,00	1.524,30	0,00

INDICADORES PRESUPUESTARIOS

Índice de modificaciones presupuestarias (%)	11,37	Indicador de transferencias recibidas (%)	67,66
Grado de ejecución de ingresos (%)	72,25	Autonomía Fiscal (%)	24,95
Grado de ejecución de gastos (%)	82,56	Gastos por habitante (€/hab.)	1.251,81
Grado de realización de los cobros (%)	100,00	Esfuerzo inversor (%)	63,18
Grado de realización de los pagos (%)	100,00	Ahorro neto (%)	32,13
Ingresos por habitante (€/hab.)	1.095,47		
Ingresos tributarios por habitante (€/hab.)	345,99		

BALANCE DE SITUACIÓN

ACTIVO		PASIVO	
A) Inmovilizado	810.802,05	A) Fondos propios	847.694,14
I. Inversiones destinadas al uso general	461.104,12	I. Patrimonio	547.293,49
II. Inmovilizaciones inmateriales	0,00	II. Reservas	0,00
III. Inmovilizaciones materiales	349.697,93	III. Resultados de ejercicios anteriores	247.165,44
IV. Inversiones gestionadas	0,00	IV. Resultados del ejercicio	53.235,21
V. Patrimonio público del suelo	0,00	B) Provisiones para riesgos y gastos	0,00
VI. Inversiones financieras permanentes	0,00	C) Acreedores a largo plazo	0,00
VII. Deudores no presupuestarios a largo plazo	0,00	I. Emisiones de obligaciones y otros valores negociables	0,00
B) Gastos distribuir en varios ejercicios	0,00	II. Otras deudas a largo plazo	0,00
C) Gasto circulante	37.451,20	III. Desembolsos ptes. sobre acciones no exigidos	0,00
I. Existencias	0,00	D) Acreedores a corto plazo	559,11
II. Deudores	0,00	I. Emisiones de obligaciones y otros valores negociables	0,00
III. Inversiones financieras temporales	0,00	II. Otras deudas a corto plazo	0,00
IV. Tesorería	37.451,20	III. Acreedores	559,11
V. Ajustes por periodificación	0,00	IV. Ajustes por periodificación	0,00
Total Activo (A + B + C)	848.253,25	Total Pasivo (A + B + C + D)	848.253,25

CUENTA DE RESULTADOS ECONÓMICO-PATRIMONIAL

DEBE		HABER	
A) Gastos	38.784,62	B) Ingresos	92.019,83
1. Reduc. de existenc. product. term. y en	0,00	1. Ventas y prestaciones de servicios	0,00
2. Aprovisionamientos	0,00	2. Aumento de existencias de product. terminados y en fabr.	0,00
3. Gastos func. servic. y prestac. sociales	38.766,59	3. Ingresos de gestión ordinaria	28.578,16
a. Gastos de personal	20.018,09	a. Ingresos tributarios	28.578,16
b. Prestaciones sociales	0,00	b. Ingresos urbanísticos	0,00
c. Dotaciones para amortización del inmovilizado	63,72	4. Otros ingresos de gestión ordinaria	508,86
d. Variación de provisiones de tráfico	0,00	a. Reintegros	0,00
e. Otros gastos de gestión	18.684,78	b. Trabajos realizados por la entidad	0,00
f. Gastos financieros y asimilables	0,00	c. Otros ingresos de gestión	485,35
g. Variaciones en provisiones de inversiones financiera	0,00	d. Ingresos de participaciones en capital	0,00
h. Diferencias negativas de cambio	0,00	e. Ingresos en otros valores negociables	0,00
i. Gastos de operaciones de intercambio financiero	0,00	f. Otros intereses e ingresos asimilados	23,51
4. Transferencias y subvenciones	18,03	g. Diferencias positivas de cambio	0,00
a. Transferencias y subvenciones corrientes	18,03	h. Ingresos de operaciones de intercambio financiero	0,00
b. Transferencias y subvenciones de capital	0,00	5. Transferencias y subvenciones	62.262,71
5. Pérdidas y gastos extraordinarios	0,00	a. Transferencias corrientes	27.298,00
		b. Subvenciones corrientes	0,00
		c. Transferencias de capital	34.964,71
		d. Subvenciones de capital	0,00
		6. Ganancias e ingresos extraordinarios	670,10
AHORRO	53.235,21	DESAHORRO	0,00

INDICADORES FINANCIEROS

Endeudamiento	0,00
Carga financiera por habitante	0,00

LIQUIDACIÓN DEL PRESUPUESTO

Presupuesto de Ingresos	Previsión inicial	Modificaciones	Previsión Definitiva	Derechos Reconocidos	Derechos reconocidos netos	Recaudación neta	Derechos Ptes. de cobro
1 Impuestos directos	134.800,00	0,00	134.800,00	201.554,97	201.429,70	201.023,02	406,68
2 Impuestos indirectos	15.700,00	0,00	15.700,00	13.315,78	13.141,18	12.482,83	658,35
3 Tasas y otros ingresos	63.306,68	0,00	63.306,68	52.029,34	52.029,34	23.108,51	28.920,83
4 Transferencias corrientes	93.063,52	0,00	93.063,52	92.152,69	92.152,69	90.463,52	1.689,17
5 Ingresos patrimoniales	30.700,00	0,00	30.700,00	31.099,15	31.099,15	6.015,07	25.084,08
6 Enajenación de inversiones reale	36.400,00	0,00	36.400,00	0,00	0,00	0,00	0,00
7 Transferencias de capital	502.029,80	0,00	502.029,80	37.044,80	36.650,26	35.564,01	1.086,25
8 Activos financieros	0,00	0,00	0,00	0,00	0,00	0,00	0,00
9 Pasivos financieros	0,00	0,00	0,00	0,00	0,00	0,00	0,00
10 Total Ingresos	876.000,00	0,00	876.000,00	427.196,73	426.502,32	368.656,96	57.845,36

Presupuesto de Gastos	Crédito Inicial	Modificaciones	Crédito Definitivo	Obligaciones Reconocidas	Pagos Líquidos	Remanentes Crédito	Obligac. Ptes. de pago
1. Gastos de personal	193.532,92	0,00	193.532,92	100.903,70	99.436,79	92.629,22	1.466,91
2. Gastos en bienes corrientes y servicios	194.092,56	0,00	194.092,56	175.013,67	170.987,90	19.078,89	4.025,77
3. Gastos financieros	753,33	0,00	753,33	753,33	753,33	0,00	0,00
4. Transferencias corrientes	24.090,15	0,00	24.090,15	23.184,71	23.184,71	905,44	0,00
6. Inversiones reales	444.481,00	0,00	444.481,00	531,00	531,00	443.950,00	0,00
7. Transferencias de capital	6.680,00	0,00	6.680,00	4.663,36	4.663,36	2.016,64	0,00
8. Activos financieros	0,00	0,00	0,00	0,00	0,00	0,00	0,00
9. Pasivos financieros	12.370,04	0,00	12.370,04	12.370,04	12.370,04	0,00	0,00
Total Gastos	876.000,00	0,00	876.000,00	317.419,81	311.927,13	558.580,19	5.492,68

RESULTADO PRESUPUESTARIO		
1. Derechos reconocidos netos		426.502,32
2. Obligaciones reconocidas netas		317.419,81
3. Resultado presupuestario del ejercicio		109.082,51
4. Desviaciones positivas de financiac.		0,00
5. Desviaciones negativas de financ.		0,00
6. Gastos financ. remanente de tesorería		0,00
Resultado Presup. Ajust. (3-4+5+6)		109.082,51

ESTADO DE REMANENTE DE TESORERÍA	
1. Fondos líquidos.	367.962,72
2. Derechos pendientes de cobro ...	92.743,45
Del presupuesto corriente	57.845,36
De Presupuestos cerrados de operaciones no presupuestarias cobros realizados ptes. de aplic. definitiva.	29.123,86
cobros realizados ptes. de aplic. definitiva.	5.774,23
0,00	0,00
3. Obligaciones pendientes de Pago ...	52.225,00
Del presupuesto corriente	5.492,68
De presupuestos cerrados	7.261,62
De operaciones no presupuestarias	39.470,70
Pagos realizados ptes. de aplic. definitiva	0,00
I. Remanentes de tesorería total (1 + 2 - 3)	408.481,17
II. Saldos de dudoso cobro	0,00
III. Exceso de financiación afectada.	0,00
IV. Remanente de Tesorería para gastos generales (I - II - III)	408.481,17

ESTADO DE TESORERÍA	
Existencias iniciales	379.378,36
Pagos	586.372,53
Cobros	574.956,89
Existencias finales	367.962,72

LIQUIDACIÓN DE EJERCICIOS CERRADOS					
Obligaciones pendientes de pago					
Obligac. Ptes. de pago a 1 de enero	Modificaciones saldo inicial y anulaciones	Total Obligaciones	Prescripciones	Pagos realizados	Obligac. Ptes. pago a 31 de diciembre
149.499,68	-31.410,60	118.089,08	0,00	110.827,46	7.261,62
Derechos pendientes de cobro					
Pendientes de cobro a 1 de enero	Modificaciones saldo inicial	Total Derechos anulados	Total derechos cancelados	Recaudación	Pendientes. de cobro a 31 de diciembre
92.214,69	0,00	0,00	16.153,31	46.937,52	29.123,86

INDICADORES PRESUPUESTARIOS			
Índice de modificaciones presupuestarias (%)	0,00	Indicador de transferencias recibidas (%)	30,20
Grado de ejecución de ingresos (%)	48,69	Autonomía Fiscal (%)	50,31
Grado de ejecución de gastos (%)	36,24	Gastos por habitante (€/hab.)	618,75
Grado de realización de los cobros (%)	86,44	Esfuerzo inversor (%)	1,64
Grado de realización de los pagos (%)	98,27	Ahorro neto (%)	19,91
Ingresos por habitante (€/hab.)	831,39		
Ingresos tributarios por habitante (€/hab.)	519,69		

BALANCE DE SITUACIÓN

ACTIVO		PASIVO	
A) Inmovilizado	1.483.047,41	A) Fondos propios	1.878.787,44
I. Inversiones destinadas al uso general	1.137.242,99	I. Patrimonio	899.369,40
II. Inmovilizaciones inmateriales	0,00	II. Reservas	0,00
III. Inmovilizaciones materiales	344.384,23	III. Resultados de ejercicios anteriores	842.177,20
IV. Inversiones gestionadas	0,00	IV. Resultados del ejercicio	137.240,84
V. Patrimonio público del suelo	0,00	B) Provisiones para riesgos y gastos	0,00
VI. Inversiones financieras permanentes	0,00	C) Acreedores a largo plazo	12.741,14
VII. Deudores no presupuestarios a largo plazo	0,00	I. Emisiones de obligaciones y otros valores negociables	0,00
B) Gastos distribuir en varios ejercicios	0,00	II. Otras deudas a largo plazo	0,00
C) Gasto circulante	460.706,17	III. Desembolsos ptes. sobre acciones no exigidos	0,00
I. Existencias	0,00	D) Acreedores a corto plazo	52.225,00
II. Deudores	92.743,45	I. Emisiones de obligaciones y otros valores negociables	0,00
III. Inversiones financieras temporales	0,00	II. Otras deudas a corto plazo	0,00
IV. Tesorería	367.962,72	III. Acreedores	52.225,00
V. Ajustes por periodificación	0,00	IV. Ajustes por periodificación	0,00
Total Activo (A + B + C)	1.943.753,58	Total Pasivo (A + B + C + D)	1.943.753,58

CUENTA DE RESULTADOS ECONÓMICO-PATRIMONIAL

DEBE		HABER	
A) Gastos	320.672,08	B) Ingresos	457.912,92
1. Reduc. de existenc. product. term. y en	0,00	1. Ventas y prestaciones de servicios	0,00
2. Aprovisionamientos	0,00	2. Aumento de existencias de product. terminados y en fabr.	0,00
3. Gastos func. servic. y prestac. sociales	276.670,70	3. Ingresos de gestión ordinaria	257.043,69
a. Gastos de personal	100.903,70	a. Ingresos tributarios	257.043,69
b. Prestaciones sociales	0,00	b. Ingresos urbanísticos	0,00
c. Dotaciones para amortización del inmovilizado	0,00	4. Otros ingresos de gestión ordinaria	40.655,68
d. Variación de provisiones de tráfico	0,00	a. Reintegros	0,00
e. Otros gastos de gestión	175.013,67	b. Trabajos realizados por la entidad	0,00
f. Gastos financieros y asimilables	753,33	c. Otros ingresos de gestión	37.494,62
g. Variaciones en provisiones de inversiones financiera	0,00	d. Ingresos de participaciones en capital	0,00
h. Diferencias negativas de cambio	0,00	e. Ingresos en otros valores negociables	0,00
i. Gastos de operaciones de intercambio financiero	0,00	f. Otros intereses e ingresos asimilados	3.161,06
4. Transferencias y subvenciones	27.848,07	g. Diferencias positivas de cambio	0,00
a. Transferencias y subvenciones corrientes	23.184,71	h. Ingresos de operaciones de intercambio financiero	0,00
b. Transferencias y subvenciones de capital	4.663,36	5. Transferencias y subvenciones	128.802,95
5. Pérdidas y gastos extraordinarios	16.153,31	a. Transferencias corrientes	92.152,69
		b. Subvenciones corrientes	0,00
		c. Transferencias de capital	36.650,26
		d. Subvenciones de capital	0,00
		6. Ganancias e ingresos extraordinarios	31.410,60
AHORRO	137.240,84	DESAHORRO	0,00

INDICADORES FINANCIEROS

Endeudamiento	3,37
Carga financiera por habitante	25,58

LIQUIDACIÓN DEL PRESUPUESTO

Presupuesto de Ingresos	Previsión inicial	Modificaciones	Previsión Definitiva	Derechos Reconocidos	Derechos reconocidos netos	Recaudación neta	Derechos Ptes. de cobro
1 Impuestos directos	295.774,00	0,00	295.774,00	292.928,98	290.201,22	249.095,60	41.105,62
2 Impuestos indirectos	0,00	0,00	0,00	0,00	0,00	0,00	0,00
3 Tasas y otros ingresos	474.200,00	0,00	474.200,00	498.377,25	493.070,26	477.566,85	15.503,41
4 Transferencias corrientes	477.100,00	0,00	477.100,00	446.502,40	444.623,88	444.623,88	0,00
5 Ingresos patrimoniales	179.500,00	0,00	179.500,00	116.536,23	116.536,23	116.536,23	0,00
6 Enajenación de inversiones reale	0,00	0,00	0,00	0,00	0,00	0,00	0,00
7 Transferencias de capital	913.000,00	0,00	913.000,00	177.487,65	177.487,65	67.487,65	110.000,00
8 Activos financieros	0,00	0,00	0,00	0,00	0,00	0,00	0,00
9 Pasivos financieros	0,00	0,00	0,00	0,00	0,00	0,00	0,00
10 Total Ingresos	2.339.574,00	0,00	2.339.574,00	1.531.832,51	1.521.919,24	1.355.310,21	166.609,03

Presupuesto de Gastos	Crédito Inicial	Modificaciones	Crédito Definitivo	Obligaciones Reconocidas	Pagos Líquidos	Remanentes Crédito	Obligac. Ptes. de pago
1. Gastos de personal	777.800,00	0,00	777.800,00	686.336,49	685.042,01	91.463,51	1.294,48
2. Gastos en bienes corrientes y servicios	491.000,00	0,00	491.000,00	479.621,09	400.323,31	11.378,91	79.297,78
3. Gastos financieros	8.000,00	0,00	8.000,00	8.000,00	8.000,00	0,00	0,00
4. Transferencias corrientes	6.500,00	0,00	6.500,00	1.850,00	1.850,00	4.650,00	0,00
6. Inversiones reales	1.051.274,00	0,00	1.051.274,00	276.769,30	223.049,99	774.504,70	53.719,31
7. Transferencias de capital	5.000,00	0,00	5.000,00	3.624,60	2.964,20	1.375,40	660,40
8. Activos financieros	0,00	0,00	0,00	0,00	0,00	0,00	0,00
9. Pasivos financieros	0,00	0,00	0,00	0,00	0,00	0,00	0,00
Total Gastos	2.339.574,00	0,00	2.339.574,00	1.456.201,48	1.321.229,51	883.372,52	134.971,97

RESULTADO PRESUPUESTARIO

1. Derechos reconocidos netos	1.521.919,24
2. Obligaciones reconocidas netas	1.456.201,48
3. Resultado presupuestario del ejercicio	65.717,76
4. Desviaciones positivas de financiac.	0,00
5. Desviaciones negativas de financ.	0,00
6. Gastos financ. remanente de tesorería	0,00
Resultado Presup. Ajust. (3-4+5+6)	65.717,76

ESTADO DE REMANENTE DE TESORERÍA

1. Fondos líquidos.	477.895,75
2. Derechos pendientes de cobro ...	298.052,03
Del presupuesto corriente	166.609,03
De Presupuestos cerrados de operaciones no presupuestarias cobros realizados ptes. de aplic. definitiva.	135.564,09
cobros realizados ptes. de aplic. definitiva.	0,00
cobros realizados ptes. de aplic. definitiva.	4.121,09
3. Obligaciones pendientes de Pago ...	581.450,08
Del presupuesto corriente	134.971,97
De presupuestos cerrados	2.476,83
De operaciones no presupuestarias	444.001,28
Pagos realizados ptes. de aplic. definitiva	0,00
I. Remanentes de tesorería total (1 + 2 - 3)	194.497,70
II. Saldos de dudoso cobro	67.782,00
III. Exceso de financiación afectada.	0,00
IV. Remanente de Tesorería para gastos generales (I - II - III)	126.715,70

ESTADO DE TESORERÍA

Existencias iniciales	469.173,89
Pagos	3.429.772,36
Cobros	3.438.494,22
Existencias finales	477.895,75

LIQUIDACIÓN DE EJERCICIOS CERRADOS

Obligaciones pendientes de pago	Obligac. Ptes. de pago a 1 de enero	Modificaciones saldo inicial y anulaciones	Total Obligaciones	Prescripciones	Pagos realizados	Obligac. Ptes. pago a 31 de diciembre
	87.809,23	-40,21	87.769,02	0,00	85.292,19	2.476,83
Derechos pendientes de cobro	Pendientes de cobro a 1 de enero	Modificaciones saldo inicial	Total Derechos anulados	Total derechos cancelados	Recaudación	Pendientes. de cobro a 31 de diciembre
	236.776,19	0,00	10.277,53	0,00	90.934,57	135.564,09

INDICADORES PRESUPUESTARIOS

Índice de modificaciones presupuestarias (%)	0,00	Indicador de transferencias recibidas (%)	40,88
Grado de ejecución de ingresos (%)	65,05	Autonomía Fiscal (%)	39,61
Grado de ejecución de gastos (%)	62,24	Gastos por habitante (€/hab.)	925,16
Grado de realización de los cobros (%)	89,05	Esfuerzo inversor (%)	19,26
Grado de realización de los pagos (%)	90,73	Ahorro neto (%)	12,54
Ingresos por habitante (€/hab.)	966,91		
Ingresos tributarios por habitante (€/hab.)	497,63		

BALANCE DE SITUACIÓN

ACTIVO		PASIVO	
A) Inmovilizado	6.733.796,95	A) Fondos propios	6.860.512,65
I. Inversiones destinadas al uso general	5.907.650,80	I. Patrimonio	2.317.651,06
II. Inmovilizaciones inmateriales	0,00	II. Reservas	0,00
III. Inmovilizaciones materiales	826.146,15	III. Resultados de ejercicios anteriores	4.241.994,85
IV. Inversiones gestionadas	0,00	IV. Resultados del ejercicio	300.866,74
V. Patrimonio público del suelo	0,00	B) Provisiones para riesgos y gastos	0,00
VI. Inversiones financieras permanentes	0,00	C) Acreedores a largo plazo	0,00
VII. Deudores no presupuestarios a largo plazo	0,00	I. Emisiones de obligaciones y otros valores negociables	0,00
B) Gastos distribuir en varios ejercicios	0,00	II. Otras deudas a largo plazo	0,00
C) Gasto circulante	735.879,87	III. Desembolsos ptes. sobre acciones no exigidos	0,00
I. Existencias	0,00	D) Acreedores a corto plazo	609.164,17
II. Deudores	257.984,12	I. Emisiones de obligaciones y otros valores negociables	0,00
III. Inversiones financieras temporales	0,00	II. Otras deudas a corto plazo	0,00
IV. Tesorería	477.895,75	III. Acreedores	204.164,17
V. Ajustes por periodificación	0,00	IV. Ajustes por periodificación	0,00
Total Activo (A + B + C)	7.469.676,82	Total Pasivo (A + B + C + D)	7.469.676,82

CUENTA DE RESULTADOS ECONÓMICO-PATRIMONIAL

DEBE		HABER	
A) Gastos	1.221.092,71	B) Ingresos	1.521.959,45
1. Reduc. de existenc. product. term. y en	0,00	1. Ventas y prestaciones de servicios	0,00
2. Aprovisionamientos	0,00	2. Aumento de existencias de product. terminados y en fabr.	0,00
3. Gastos func. servic. y prestac. sociales	1.205.340,58	3. Ingresos de gestión ordinaria	768.461,33
a. Gastos de personal	686.336,49	a. Ingresos tributarios	768.461,33
b. Prestaciones sociales	0,00	b. Ingresos urbanísticos	0,00
c. Dotaciones para amortización del inmovilizado	0,00	4. Otros ingresos de gestión ordinaria	131.346,38
d. Variación de provisiones de tráfico	7.790,00	a. Reintegros	1.903,43
e. Otros gastos de gestión	491.449,23	b. Trabajos realizados por la entidad	0,00
f. Gastos financieros y asimilables	19.764,86	c. Otros ingresos de gestión	124.408,34
g. Variaciones en provisiones de inversiones financiera	0,00	d. Ingresos de participaciones en capital	0,00
h. Diferencias negativas de cambio	0,00	e. Ingresos en otros valores negociables	0,00
i. Gastos de operaciones de intercambio financiero	0,00	f. Otros intereses e ingresos asimilados	5.034,61
4. Transferencias y subvenciones	5.474,60	g. Diferencias positivas de cambio	0,00
a. Transferencias y subvenciones corrientes	1.850,00	h. Ingresos de operaciones de intercambio financiero	0,00
b. Transferencias y subvenciones de capital	3.624,60	5. Transferencias y subvenciones	622.111,53
5. Pérdidas y gastos extraordinarios	10.277,53	a. Transferencias corrientes	444.623,88
		b. Subvenciones corrientes	0,00
		c. Transferencias de capital	177.487,65
		d. Subvenciones de capital	0,00
		6. Ganancias e ingresos extraordinarios	40,21
AHORRO	300.866,74	DESAHORRO	0,00

INDICADORES FINANCIEROS

Endeudamiento	0,60
Carga financiera por habitante	5,08

LIQUIDACIÓN DEL PRESUPUESTO

Presupuesto de Ingresos	Previsión inicial	Modificaciones	Previsión Definitiva	Derechos Reconocidos	Derechos reconocidos netos	Recaudación neta	Derechos Ptes. de cobro
1 Impuestos directos	213.700,00	0,00	213.700,00	190.772,97	190.085,43	188.998,01	1.087,42
2 Impuestos indirectos	1.000,00	0,00	1.000,00	0,00	0,00	0,00	0,00
3 Tasas y otros ingresos	281.000,00	0,00	281.000,00	249.305,24	248.075,43	237.236,88	10.838,55
4 Transferencias corrientes	158.000,00	0,00	158.000,00	150.830,64	150.830,64	140.205,64	10.625,00
5 Ingresos patrimoniales	47.500,00	0,00	47.500,00	32.575,86	32.575,86	31.908,62	667,24
6 Enajenación de inversiones reales	0,00	0,00	0,00	0,00	0,00	0,00	0,00
7 Transferencias de capital	371.000,00	0,00	371.000,00	261.857,56	259.601,48	205.596,16	54.005,32
8 Activos financieros	0,00	0,00	0,00	0,00	0,00	0,00	0,00
9 Pasivos financieros	0,00	0,00	0,00	0,00	0,00	0,00	0,00
10 Total Ingresos	1.072.200,00	0,00	1.072.200,00	885.342,27	881.168,84	803.945,31	77.223,53

Presupuesto de Gastos	Crédito Inicial	Modificaciones	Crédito Definitivo	Obligaciones Reconocidas	Pagos Líquidos	Remanentes Crédito	Obligac. Ptes. de pago
1. Gastos de personal	459.700,00	0,00	459.700,00	453.964,48	420.472,12	5.735,52	33.492,36
2. Gastos en bienes corrientes y servicios	265.700,00	0,00	265.700,00	256.069,25	224.176,82	9.630,75	31.892,43
3. Gastos financieros	26.000,00	0,00	26.000,00	24.260,86	24.260,86	1.739,14	0,00
4. Transferencias corrientes	9.900,00	0,00	9.900,00	8.449,73	6.750,32	1.450,27	1.699,41
6. Inversiones reales	239.700,00	0,00	239.700,00	141.294,24	111.506,34	98.405,76	29.787,90
7. Transferencias de capital	0,00	0,00	0,00	0,00	0,00	0,00	0,00
8. Activos financieros	0,00	0,00	0,00	0,00	0,00	0,00	0,00
9. Pasivos financieros	71.200,00	0,00	71.200,00	69.882,53	58.222,58	1.317,47	11.659,95
Total Gastos	1.072.200,00	0,00	1.072.200,00	953.921,09	845.389,04	118.278,91	108.532,05

RESULTADO PRESUPUESTARIO		
1. Derechos reconocidos netos		881.168,84
2. Obligaciones reconocidas netas		953.921,09
3. Resultado presupuestario del ejercicio		-72.752,25
4. Desviaciones positivas de financiac.		0,00
5. Desviaciones negativas de financ.		0,00
6. Gastos financ. remanente de tesorería		0,00
Resultado Presup. Ajust. (3-4+5+6)		-72.752,25

ESTADO DE REMANENTE DE TESORERÍA	
1. Fondos líquidos.	11.969,96
2. Derechos pendientes de cobro ...	114.544,70
Del presupuesto corriente	77.223,53
De Presupuestos cerrados de operaciones no presupuestarias cobros realizados ptes. de aplic. definitiva.	36.404,09
cobros realizados ptes. de aplic. definitiva.	1.167,08
cobros realizados ptes. de aplic. definitiva.	250,00
3. Obligaciones pendientes de Pago ...	120.018,38
Del presupuesto corriente	108.532,05
De presupuestos cerrados	1.085,43
De operaciones no presupuestarias	11.761,89
Pagos realizados ptes. de aplic. definitiva	1.360,99
I. Remanentes de tesorería total (1 + 2 - 3)	6.496,28
II. Saldos de dudoso cobro	0,00
III. Exceso de financiación afectada.	0,00
IV. Remanente de Tesorería para gastos generales (I - II - III)	6.496,28

ESTADO DE TESORERÍA	
Existencias iniciales	79.947,66
Pagos	1.885.546,44
Cobros	1.817.568,74
Existencias finales	11.969,96

LIQUIDACIÓN DE EJERCICIOS CERRADOS					
Obligaciones pendientes de pago					
Obligac. Ptes. de pago a 1 de enero	Modificaciones saldo inicial y anulaciones	Total Obligaciones	Prescripciones	Pagos realizados	Obligac. Ptes. pago a 31 de diciembre
114.056,13	-23.397,72	90.658,41	0,00	89.572,98	1.085,43
Derechos pendientes de cobro					
Pendientes de cobro a 1 de enero	Modificaciones saldo inicial	Total Derechos anulados	Total derechos cancelados	Recaudación	Pendientes. de cobro a 31 de diciembre
113.977,04	-8.530,55	413,40	0,00	68.629,00	36.404,09

INDICADORES PRESUPUESTARIOS			
Índice de modificaciones presupuestarias (%)	0,00	Indicador de transferencias recibidas (%)	46,58
Grado de ejecución de ingresos (%)	82,18	Autonomía Fiscal (%)	23,76
Grado de ejecución de gastos (%)	88,97	Gastos por habitante (€/hab.)	1.134,27
Grado de realización de los cobros (%)	91,24	Esfuerzo inversor (%)	14,81
Grado de realización de los pagos (%)	88,62	Ahorro neto (%)	-30,74
Ingresos por habitante (€/hab.)	1.047,76		
Ingresos tributarios por habitante (€/hab.)	521,00		

BALANCE DE SITUACIÓN

ACTIVO		PASIVO	
A) Inmovilizado	3.978.313,00	A) Fondos propios	3.183.609,82
I. Inversiones destinadas al uso general	3.258.925,63	I. Patrimonio	1.830.274,61
II. Inmovilizaciones inmateriales	0,00	II. Reservas	0,00
III. Inmovilizaciones materiales	719.387,37	III. Resultados de ejercicios anteriores	1.249.911,61
IV. Inversiones gestionadas	0,00	IV. Resultados del ejercicio	103.423,60
V. Patrimonio público del suelo	0,00	B) Provisiones para riesgos y gastos	0,00
VI. Inversiones financieras permanentes	0,00	C) Acreedores a largo plazo	735.698,73
VII. Deudores no presupuestarios a largo plazo	0,00	I. Emisiones de obligaciones y otros valores negociables	0,00
B) Gastos distribuir en varios ejercicios	0,00	II. Otras deudas a largo plazo	0,00
C) Gasto circulante	128.125,65	III. Desembolsos ptes. sobre acciones no exigidos	0,00
I. Existencias	0,00	D) Acreedores a corto plazo	187.130,10
II. Deudores	116.155,69	I. Emisiones de obligaciones y otros valores negociables	0,00
III. Inversiones financieras temporales	0,00	II. Otras deudas a corto plazo	0,00
IV. Tesorería	11.969,96	III. Acreedores	187.130,10
V. Ajustes por periodificación	0,00	IV. Ajustes por periodificación	0,00
Total Activo (A + B + C)	4.106.438,65	Total Pasivo (A + B + C + D)	4.106.438,65

CUENTA DE RESULTADOS ECONÓMICO-PATRIMONIAL

DEBE		HABER	
A) Gastos	801.142,96	B) Ingresos	904.566,56
1. Reduc. de existenc. product. term. y en	0,00	1. Ventas y prestaciones de servicios	0,00
2. Aprovisionamientos	0,00	2. Aumento de existencias de product. terminados y en fabr.	0,00
3. Gastos func. servic. y prestac. sociales	783.749,28	3. Ingresos de gestión ordinaria	429.643,02
a. Gastos de personal	453.964,48	a. Ingresos tributarios	429.643,02
b. Prestaciones sociales	0,00	b. Ingresos urbanísticos	0,00
c. Dotaciones para amortización del inmovilizado	0,00	4. Otros ingresos de gestión ordinaria	41.093,70
d. Variación de provisiones de tráfico	0,00	a. Reintegros	0,00
e. Otros gastos de gestión	305.523,94	b. Trabajos realizados por la entidad	0,00
f. Gastos financieros y asimilables	24.260,86	c. Otros ingresos de gestión	40.424,64
g. Variaciones en provisiones de inversiones financiera	0,00	d. Ingresos de participaciones en capital	0,00
h. Diferencias negativas de cambio	0,00	e. Ingresos en otros valores negociables	0,00
i. Gastos de operaciones de intercambio financiero	0,00	f. Otros intereses e ingresos asimilados	669,06
4. Transferencias y subvenciones	8.449,73	g. Diferencias positivas de cambio	0,00
a. Transferencias y subvenciones corrientes	8.449,73	h. Ingresos de operaciones de intercambio financiero	0,00
b. Transferencias y subvenciones de capital	0,00	5. Transferencias y subvenciones	410.432,12
5. Pérdidas y gastos extraordinarios	8.943,95	a. Transferencias corrientes	150.830,64
		b. Subvenciones corrientes	0,00
		c. Transferencias de capital	259.601,48
		d. Subvenciones de capital	0,00
		6. Ganancias e ingresos extraordinarios	23.397,72
AHORRO	103.423,60	DESAHORRO	0,00

INDICADORES FINANCIEROS

Endeudamiento	15,15
Carga financiera por habitante	111,94

LIQUIDACIÓN DEL PRESUPUESTO

Presupuesto de Ingresos	Previsión inicial	Modificaciones	Previsión Definitiva	Derechos Reconocidos	Derechos reconocidos netos	Recaudación neta	Derechos Ptes. de cobro
1 Impuestos directos	20.149,00	0,00	20.149,00	16.164,71	16.164,71	16.164,71	0,00
2 Impuestos indirectos	1.200,00	0,00	1.200,00	85,60	85,60	85,60	0,00
3 Tasas y otros ingresos	52.763,00	0,00	52.763,00	7.373,58	7.373,58	7.373,58	0,00
4 Transferencias corrientes	15.800,00	0,00	15.800,00	15.087,08	15.087,08	15.087,08	0,00
5 Ingresos patrimoniales	11.700,00	0,00	11.700,00	5.995,08	5.995,08	5.995,08	0,00
6 Enajenación de inversiones reale	0,00	0,00	0,00	0,00	0,00	0,00	0,00
7 Transferencias de capital	83.097,00	0,00	83.097,00	36.082,94	36.082,94	36.082,94	0,00
8 Activos financieros	0,00	0,00	0,00	0,00	0,00	0,00	0,00
9 Pasivos financieros	0,00	0,00	0,00	0,00	0,00	0,00	0,00
10 Total Ingresos	184.709,00	0,00	184.709,00	80.788,99	80.788,99	80.788,99	0,00

Presupuesto de Gastos	Crédito Inicial	Modificaciones	Crédito Definitivo	Obligaciones Reconocidas	Pagos Líquidos	Remanentes Crédito	Obligac. Ptes. de pago
1. Gastos de personal	44.193,00	0,00	44.193,00	39.944,08	39.944,08	4.248,92	0,00
2. Gastos en bienes corrientes y servicios	70.960,00	0,00	70.960,00	41.569,51	41.569,51	29.390,49	0,00
3. Gastos financieros	1.500,00	0,00	1.500,00	174,66	174,66	1.325,34	0,00
4. Transferencias corrientes	2.656,00	0,00	2.656,00	1.111,62	1.111,62	1.544,38	0,00
6. Inversiones reales	61.400,00	0,00	61.400,00	42.400,00	42.400,00	19.000,00	0,00
7. Transferencias de capital	0,00	0,00	0,00	0,00	0,00	0,00	0,00
8. Activos financieros	0,00	0,00	0,00	0,00	0,00	0,00	0,00
9. Pasivos financieros	4.000,00	0,00	4.000,00	3.000,00	3.000,00	1.000,00	0,00
Total Gastos	184.709,00	0,00	184.709,00	128.199,87	128.199,87	56.509,13	0,00

RESULTADO PRESUPUESTARIO

1. Derechos reconocidos netos	80.788,99
2. Obligaciones reconocidas netas	128.199,87
3. Resultado presupuestario del ejercicio	-47.410,88
4. Desviaciones positivas de financiac.	0,00
5. Desviaciones negativas de financ.	0,00
6. Gastos financ. remanente de tesorería	0,00
Resultado Presup. Ajust. (3-4+5+6)	-47.410,88

ESTADO DE REMANENTE DE TESORERÍA

1. Fondos líquidos.	9.434,06
2. Derechos pendientes de cobro ...	8.340,54
Del presupuesto corriente	0,00
De Presupuestos cerrados de operaciones no presupuestarias cobros realizados ptes. de aplic. definitiva.	8.340,54
3. Obligaciones pendientes de Pago ...	38.135,68
Del presupuesto corriente	0,00
De presupuestos cerrados de operaciones no presupuestarias Pagos realizados ptes. de aplic. definitiva	38.135,68
I. Remanentes de tesorería total (1 + 2 - 3)	-20.361,08
II. Saldos de dudoso cobro	0,00
III. Exceso de financiación afectada.	0,00
IV. Remanente de Tesorería para gastos generales (I - II - III)	-20.361,08

ESTADO DE TESORERÍA

Existencias iniciales	56.258,42
Pagos	157.795,12
Cobros	110.970,76
Existencias finales	9.434,06

LIQUIDACIÓN DE EJERCICIOS CERRADOS

Obligaciones pendientes de pago	Obligac. Ptes. de pago a 1 de enero	Modificaciones saldo inicial y anulaciones	Total Obligaciones	Prescripciones	Pagos realizados	Obligac. Ptes. pago a 31 de diciembre
	1.007,04	-1.007,04	0,00	0,00	0,00	0,00
Derechos pendientes de cobro	Pendientes de cobro a 1 de enero	Modificaciones saldo inicial	Total Derechos anulados	Total derechos cancelados	Recaudación	Pendientes. de cobro a 31 de diciembre
	8.340,54	0,00	0,00	0,00	0,00	8.340,54

INDICADORES PRESUPUESTARIOS

Índice de modificaciones presupuestarias (%)	0,00	Indicador de transferencias recibidas (%)	63,34
Grado de ejecución de ingresos (%)	43,74	Autonomía Fiscal (%)	20,11
Grado de ejecución de gastos (%)	69,41	Gastos por habitante (€/hab.)	1.256,86
Grado de realización de los cobros (%)	100,00	Esfuerzo inversor (%)	33,07
Grado de realización de los pagos (%)	100,00	Ahorro neto (%)	-91,92
Ingresos por habitante (€/hab.)	792,05		
Ingresos tributarios por habitante (€/hab.)	231,61		

BALANCE DE SITUACIÓN

ACTIVO		PASIVO	
A) Inmovilizado	431.419,40	A) Fondos propios	401.290,02
I. Inversiones destinadas al uso general	372.747,34	I. Patrimonio	299.742,46
II. Inmovilizaciones inmateriales	0,00	II. Reservas	0,00
III. Inmovilizaciones materiales	58.672,06	III. Resultados de ejercicios anteriores	102.551,40
IV. Inversiones gestionadas	0,00	IV. Resultados del ejercicio	-1.003,84
V. Patrimonio público del suelo	0,00	B) Provisiones para riesgos y gastos	0,00
VI. Inversiones financieras permanentes	0,00	C) Acreedores a largo plazo	9.768,30
VII. Deudores no presupuestarios a largo plazo	0,00	I. Emisiones de obligaciones y otros valores negociables	0,00
B) Gastos distribuir en varios ejercicios	0,00	II. Otras deudas a largo plazo	0,00
C) Gasto circulante	17.774,60	III. Desembolsos ptes. sobre acciones no exigidos	0,00
I. Existencias	0,00	D) Acreedores a corto plazo	38.135,68
II. Deudores	8.340,54	I. Emisiones de obligaciones y otros valores negociables	0,00
III. Inversiones financieras temporales	0,00	II. Otras deudas a corto plazo	0,00
IV. Tesorería	9.434,06	III. Acreedores	2.135,68
V. Ajustes por periodificación	0,00	IV. Ajustes por periodificación	0,00
Total Activo (A + B + C)	449.194,00	Total Pasivo (A + B + C + D)	449.194,00

CUENTA DE RESULTADOS ECONÓMICO-PATRIMONIAL

DEBE		HABER	
A) Gastos	82.799,87	B) Ingresos	81.796,03
1. Reduc. de existenc. product. term. y en	0,00	1. Ventas y prestaciones de servicios	0,00
2. Aprovisionamientos	0,00	2. Aumento de existencias de product. terminados y en fabr.	0,00
3. Gastos func. servic. y prestac. sociales	81.688,25	3. Ingresos de gestión ordinaria	21.100,68
a. Gastos de personal	39.944,08	a. Ingresos tributarios	21.100,68
b. Prestaciones sociales	0,00	b. Ingresos urbanísticos	0,00
c. Dotaciones para amortización del inmovilizado	0,00	4. Otros ingresos de gestión ordinaria	8.518,29
d. Variación de provisiones de tráfico	0,00	a. Reintegros	0,00
e. Otros gastos de gestión	41.569,51	b. Trabajos realizados por la entidad	0,00
f. Gastos financieros y asimilables	174,66	c. Otros ingresos de gestión	8.488,41
g. Variaciones en provisiones de inversiones financiera	0,00	d. Ingresos de participaciones en capital	0,00
h. Diferencias negativas de cambio	0,00	e. Ingresos en otros valores negociables	0,00
i. Gastos de operaciones de intercambio financiero	0,00	f. Otros intereses e ingresos asimilados	29,88
4. Transferencias y subvenciones	1.111,62	g. Diferencias positivas de cambio	0,00
a. Transferencias y subvenciones corrientes	1.111,62	h. Ingresos de operaciones de intercambio financiero	0,00
b. Transferencias y subvenciones de capital	0,00	5. Transferencias y subvenciones	51.170,02
5. Pérdidas y gastos extraordinarios	0,00	a. Transferencias corrientes	15.087,08
		b. Subvenciones corrientes	0,00
		c. Transferencias de capital	36.082,94
		d. Subvenciones de capital	0,00
		6. Ganancias e ingresos extraordinarios	1.007,04
AHORRO	0,00	DESAHORRO	1.003,84

INDICADORES FINANCIEROS

Endeudamiento	7,10
Carga financiera por habitante	31,12

LIQUIDACIÓN DEL PRESUPUESTO

Presupuesto de Ingresos	Previsión inicial	Modificaciones	Previsión Definitiva	Derechos Reconocidos	Derechos reconocidos netos	Recaudación neta	Derechos Ptes. de cobro
1 Impuestos directos	885.500,00	2.901,64	888.401,64	936.637,90	924.260,87	907.826,85	16.434,02
2 Impuestos indirectos	32.800,00	0,00	32.800,00	55.492,86	51.895,02	51.895,02	0,00
3 Tasas y otros ingresos	2.181.027,33	11.012,87	2.192.040,20	820.301,99	794.186,24	738.172,90	56.013,34
4 Transferencias corrientes	586.190,40	252.374,81	838.565,21	872.762,30	845.956,55	820.498,61	25.457,94
5 Ingresos patrimoniales	69.532,60	0,00	69.532,60	84.697,44	78.200,51	68.844,31	9.356,20
6 Enajenación de inversiones reale	0,00	80.450,86	80.450,86	84.173,00	84.173,00	84.173,00	0,00
7 Transferencias de capital	80.000,00	1.080.000,00	1.160.000,00	1.160.290,00	1.160.290,00	0,00	1.160.290,00
8 Activos financieros	0,00	0,00	0,00	0,00	0,00	0,00	0,00
9 Pasivos financieros	0,00	0,00	0,00	0,00	0,00	0,00	0,00
10 Total Ingresos	3.835.050,33	1.426.740,18	5.261.790,51	4.014.355,49	3.938.962,19	2.671.410,69	1.267.551,50

Presupuesto de Gastos	Crédito Inicial	Modificaciones	Crédito Definitivo	Obligaciones Reconocidas	Pagos Líquidos	Remanentes Crédito	Obligac. Ptes. de pago
1. Gastos de personal	949.687,02	248.491,21	1.198.178,23	1.168.531,31	1.168.531,31	29.646,92	0,00
2. Gastos en bienes corrientes y servicios	1.087.700,00	43.142,97	1.130.842,97	1.114.012,68	954.384,49	16.830,29	159.628,19
3. Gastos financieros	38.000,00	-7.443,15	30.556,85	22.835,65	22.835,65	7.721,20	0,00
4. Transferencias corrientes	110.000,00	0,00	110.000,00	102.012,41	90.197,89	7.987,59	11.814,52
6. Inversiones reales	1.586.000,00	1.085.106,00	2.671.106,00	118.008,82	39.724,34	2.553.097,18	78.284,48
7. Transferencias de capital	0,00	0,00	0,00	0,00	0,00	0,00	0,00
8. Activos financieros	0,00	0,00	0,00	0,00	0,00	0,00	0,00
9. Pasivos financieros	63.663,31	7.443,15	71.106,46	68.349,71	68.349,71	2.756,75	0,00
Total Gastos	3.835.050,33	1.376.740,18	5.211.790,51	2.593.750,58	2.344.023,39	2.618.039,93	249.727,19

RESULTADO PRESUPUESTARIO		
1. Derechos reconocidos netos		3.938.962,19
2. Obligaciones reconocidas netas		2.593.750,58
3. Resultado presupuestario del ejercicio		1.345.211,61
4. Desviaciones positivas de financiac.		1.075.311,51
5. Desviaciones negativas de financ.		0,00
6. Gastos financ. remanente de tesorería		0,00
Resultado Presup. Ajust. (3-4+5+6)		269.900,10

ESTADO DE REMANENTE DE TESORERÍA	
1. Fondos líquidos.	280.193,15
2. Derechos pendientes de cobro ...	1.315.501,93
Del presupuesto corriente	1.267.551,50
De Presupuestos cerrados de operaciones no presupuestarias cobros realizados ptes. de aplic. definitiva.	1.622,89
3. Obligaciones pendientes de Pago ...	381.326,84
Del presupuesto corriente	249.727,19
De presupuestos cerrados de operaciones no presupuestarias Pagos realizados ptes. de aplic. definitiva	77.332,44
Pagos realizados ptes. de aplic. definitiva	54.267,21
Pagos realizados ptes. de aplic. definitiva	0,00
I. Remanentes de tesorería total (1 + 2 - 3)	1.214.368,24
II. Saldos de dudoso cobro	46.000,00
III. Exceso de financiación afectada.	1.075.311,51
IV. Remanente de Tesorería para gastos generales (I - II - III)	93.056,73

ESTADO DE TESORERÍA	
Existencias iniciales	166.058,79
Pagos	4.992.933,52
Cobros	5.107.067,88
Existencias finales	280.193,15

LIQUIDACIÓN DE EJERCICIOS CERRADOS					
Obligaciones pendientes de pago					
Obligac. Ptes. de pago a 1 de enero	Modificaciones saldo inicial y anulaciones	Total Obligaciones	Prescripciones	Pagos realizados	Obligac. Ptes. pago a 31 de diciembre
455.236,28	-19.074,00	436.162,28	0,00	358.829,84	77.332,44
Derechos pendientes de cobro					
Pendientes de cobro a 1 de enero	Modificaciones saldo inicial	Total Derechos anulados	Total derechos cancelados	Recaudación	Pendientes. de cobro a 31 de diciembre
151.800,73	0,00	45.522,78	0,00	104.655,06	1.622,89

INDICADORES PRESUPUESTARIOS			
Índice de modificaciones presupuestarias (%)	37,20	Indicador de transferencias recibidas (%)	50,93
Grado de ejecución de ingresos (%)	74,86	Autonomía Fiscal (%)	26,23
Grado de ejecución de gastos (%)	49,77	Gastos por habitante (€/hab.)	734,98
Grado de realización de los cobros (%)	67,82	Esfuerzo inversor (%)	4,55
Grado de realización de los pagos (%)	90,37	Ahorro neto (%)	8,12
Ingresos por habitante (€/hab.)	1.116,17		
Ingresos tributarios por habitante (€/hab.)	501,66		

BALANCE DE SITUACIÓN

ACTIVO		PASIVO	
A) Inmovilizado	20.100.492,44	A) Fondos propios	20.512.592,51
I. Inversiones destinadas al uso general	5.740.997,35	I. Patrimonio	13.299.612,37
II. Inmovilizaciones inmateriales	0,00	II. Reservas	0,00
III. Inmovilizaciones materiales	14.359.495,09	III. Resultados de ejercicios anteriores	5.792.491,56
IV. Inversiones gestionadas	0,00	IV. Resultados del ejercicio	1.420.488,58
V. Patrimonio público del suelo	0,00	B) Provisiones para riesgos y gastos	0,00
VI. Inversiones financieras permanentes	0,00	C) Acreedores a largo plazo	764.184,33
VII. Deudores no presupuestarios a largo plazo	0,00	I. Emisiones de obligaciones y otros valores negociables	0,00
B) Gastos distribuir en varios ejercicios	0,00	II. Otras deudas a largo plazo	0,00
C) Gasto circulante	1.559.474,81	III. Desembolsos ptes. sobre acciones no exigidos	0,00
I. Existencias	0,00	D) Acreedores a corto plazo	383.190,41
II. Deudores	1.278.592,76	I. Emisiones de obligaciones y otros valores negociables	0,00
III. Inversiones financieras temporales	0,00	II. Otras deudas a corto plazo	0,00
IV. Tesorería	280.193,15	III. Acreedores	383.190,41
V. Ajustes por periodificación	0,00	IV. Ajustes por periodificación	0,00
Total Activo (A + B + C)	21.659.967,25	Total Pasivo (A + B + C + D)	21.659.967,25

CUENTA DE RESULTADOS ECONÓMICO-PATRIMONIAL

DEBE		HABER	
A) Gastos	2.453.374,61	B) Ingresos	3.873.863,19
1. Reduc. de existenc. product. term. y en	0,00	1. Ventas y prestaciones de servicios	0,00
2. Aprovisionamientos	0,00	2. Aumento de existencias de product. terminados y en fabr.	0,00
3. Gastos func. servic. y prestac. sociales	2.305.839,42	3. Ingresos de gestión ordinaria	1.687.656,63
a. Gastos de personal	1.168.531,31	a. Ingresos tributarios	1.687.656,63
b. Prestaciones sociales	0,00	b. Ingresos urbanísticos	0,00
c. Dotaciones para amortización del inmovilizado	0,00	4. Otros ingresos de gestión ordinaria	160.886,01
d. Variación de provisiones de tráfico	459,78	a. Reintegros	0,00
e. Otros gastos de gestión	1.114.012,68	b. Trabajos realizados por la entidad	0,00
f. Gastos financieros y asimilables	22.835,65	c. Otros ingresos de gestión	158.477,78
g. Variaciones en provisiones de inversiones financiera	0,00	d. Ingresos de participaciones en capital	0,00
h. Diferencias negativas de cambio	0,00	e. Ingresos en otros valores negociables	0,00
i. Gastos de operaciones de intercambio financiero	0,00	f. Otros intereses e ingresos asimilados	2.408,23
4. Transferencias y subvenciones	102.012,41	g. Diferencias positivas de cambio	0,00
a. Transferencias y subvenciones corrientes	102.012,41	h. Ingresos de operaciones de intercambio financiero	0,00
b. Transferencias y subvenciones de capital	0,00	5. Transferencias y subvenciones	2.006.246,55
5. Pérdidas y gastos extraordinarios	45.522,78	a. Transferencias corrientes	845.956,55
		b. Subvenciones corrientes	0,00
		c. Transferencias de capital	1.160.290,00
		d. Subvenciones de capital	0,00
		6. Ganancias e ingresos extraordinarios	19.074,00
AHORRO	1.420.488,58	DESAHORRO	0,00

INDICADORES FINANCIEROS

Endeudamiento	3,38
Carga financiera por habitante	25,84

LIQUIDACIÓN DEL PRESUPUESTO

Presupuesto de Ingresos	Previsión inicial	Modificaciones	Previsión Definitiva	Derechos Reconocidos	Derechos reconocidos netos	Recaudación neta	Derechos Ptes. de cobro
1 Impuestos directos	20.400,00	0,00	20.400,00	19.483,57	19.483,57	19.363,37	120,20
2 Impuestos indirectos	3.700,00	0,00	3.700,00	2.368,00	2.368,00	2.368,00	0,00
3 Tasas y otros ingresos	25.500,00	0,00	25.500,00	17.244,49	17.244,49	3.193,43	14.051,06
4 Transferencias corrientes	16.300,00	0,00	16.300,00	16.249,80	16.249,80	16.249,80	0,00
5 Ingresos patrimoniales	11.100,00	0,00	11.100,00	7.910,51	7.910,51	7.910,51	0,00
6 Enajenación de inversiones reales	0,00	0,00	0,00	0,00	0,00	0,00	0,00
7 Transferencias de capital	17.616,00	0,00	17.616,00	16.141,10	14.141,10	14.141,10	0,00
8 Activos financieros	0,00	0,00	0,00	0,00	0,00	0,00	0,00
9 Pasivos financieros	0,00	0,00	0,00	0,00	0,00	0,00	0,00
10 Total Ingresos	94.616,00	0,00	94.616,00	79.397,47	77.397,47	63.226,21	14.171,26

Presupuesto de Gastos	Crédito Inicial	Modificaciones	Crédito Definitivo	Obligaciones Reconocidas	Pagos Líquidos	Remanentes Crédito	Obligac. Ptes. de pago
1. Gastos de personal	26.610,00	0,00	26.610,00	23.602,34	23.602,34	3.007,66	0,00
2. Gastos en bienes corrientes y servicios	51.800,00	0,00	51.800,00	46.694,43	45.298,30	5.105,57	1.396,13
3. Gastos financieros	0,00	0,00	0,00	0,00	0,00	0,00	0,00
4. Transferencias corrientes	4.000,00	0,00	4.000,00	0,00	0,00	4.000,00	0,00
6. Inversiones reales	12.206,00	0,00	12.206,00	8.086,11	8.086,11	4.119,89	0,00
7. Transferencias de capital	0,00	0,00	0,00	0,00	0,00	0,00	0,00
8. Activos financieros	0,00	0,00	0,00	0,00	0,00	0,00	0,00
9. Pasivos financieros	0,00	0,00	0,00	0,00	0,00	0,00	0,00
Total Gastos	94.616,00	0,00	94.616,00	78.382,88	76.986,75	16.233,12	1.396,13

RESULTADO PRESUPUESTARIO		
1. Derechos reconocidos netos		77.397,47
2. Obligaciones reconocidas netas		78.382,88
3. Resultado presupuestario del ejercicio		-985,41
4. Desviaciones positivas de financiac.		0,00
5. Desviaciones negativas de financ.		421,19
6. Gastos financ. remanente de tesorería		0,00
Resultado Presup. Ajust. (3-4+5+6)		-564,22

ESTADO DE REMANENTE DE TESORERÍA	
1. Fondos líquidos.	20.433,97
2. Derechos pendientes de cobro ...	14.728,89
Del presupuesto corriente	14.171,26
De Presupuestos cerrados de operaciones no presupuestarias cobros realizados ptes. de aplic. definitiva.	557,63
3. Obligaciones pendientes de Pago ...	2.843,60
Del presupuesto corriente	1.396,13
De presupuestos cerrados de operaciones no presupuestarias Pagos realizados ptes. de aplic. definitiva	1.267,62
Pagos realizados ptes. de aplic. definitiva	179,85
I. Remanentes de tesorería total (1 + 2 - 3)	32.319,26
II. Saldos de dudoso cobro	0,00
III. Exceso de financiación afectada.	0,00
IV. Remanente de Tesorería para gastos generales (I - II - III)	32.319,26

ESTADO DE TESORERÍA	
Existencias iniciales	31.343,17
Pagos	120.756,55
Cobros	109.847,35
Existencias finales	20.433,97

LIQUIDACIÓN DE EJERCICIOS CERRADOS					
Obligaciones pendientes de pago					
Obligac. Ptes. de pago a 1 de enero	Modificaciones saldo inicial y anulaciones	Total Obligaciones	Prescripciones	Pagos realizados	Obligac. Ptes. pago a 31 de diciembre
28.067,62	0,00	28.067,62	0,00	26.800,00	1.267,62
Derechos pendientes de cobro					
Pendientes de cobro a 1 de enero	Modificaciones saldo inicial	Total Derechos anulados	Total derechos cancelados	Recaudación	Pendientes. de cobro a 31 de diciembre
30.466,65	0,00	287,88	287,88	29.621,14	557,63

INDICADORES PRESUPUESTARIOS			
Índice de modificaciones presupuestarias (%)	0,00	Indicador de transferencias recibidas (%)	39,27
Grado de ejecución de ingresos (%)	81,80	Autonomía Fiscal (%)	28,23
Grado de ejecución de gastos (%)	82,84	Gastos por habitante (€/hab.)	842,83
Grado de realización de los cobros (%)	81,69	Esfuerzo inversor (%)	10,32
Grado de realización de los pagos (%)	98,22	Ahorro neto (%)	-11,13
Ingresos por habitante (€/hab.)	832,23		
Ingresos tributarios por habitante (€/hab.)	420,39		

BALANCE DE SITUACIÓN

ACTIVO		PASIVO	
A) Inmovilizado	781.369,29	A) Fondos propios	813.688,55
I. Inversiones destinadas al uso general	564.107,08	I. Patrimonio	412.772,46
II. Inmovilizaciones inmateriales	0,00	II. Reservas	0,00
III. Inmovilizaciones materiales	215.356,40	III. Resultados de ejercicios anteriores	394.103,27
IV. Inversiones gestionadas	0,00	IV. Resultados del ejercicio	6.812,82
V. Patrimonio público del suelo	0,00	B) Provisiones para riesgos y gastos	0,00
VI. Inversiones financieras permanentes	0,00	C) Acreedores a largo plazo	0,00
VII. Deudores no presupuestarios a largo plazo	0,00	I. Emisiones de obligaciones y otros valores negociables	0,00
B) Gastos distribuir en varios ejercicios	0,00	II. Otras deudas a largo plazo	0,00
C) Gasto circulante	35.162,86	III. Desembolsos ptes. sobre acciones no exigidos	0,00
I. Existencias	0,00	D) Acreedores a corto plazo	2.843,60
II. Deudores	14.728,89	I. Emisiones de obligaciones y otros valores negociables	0,00
III. Inversiones financieras temporales	0,00	II. Otras deudas a corto plazo	0,00
IV. Tesorería	20.433,97	III. Acreedores	2.843,60
V. Ajustes por periodificación	0,00	IV. Ajustes por periodificación	0,00
Total Activo (A + B + C)	816.532,15	Total Pasivo (A + B + C + D)	816.532,15

CUENTA DE RESULTADOS ECONÓMICO-PATRIMONIAL

DEBE		HABER	
A) Gastos	70.584,65	B) Ingresos	77.397,47
1. Reduc. de existenc. product. term. y en	0,00	1. Ventas y prestaciones de servicios	0,00
2. Aprovisionamientos	0,00	2. Aumento de existencias de product. terminados y en fabr.	0,00
3. Gastos func. servic. y prestac. sociales	70.296,77	3. Ingresos de gestión ordinaria	36.457,70
a. Gastos de personal	23.602,34	a. Ingresos tributarios	36.457,70
b. Prestaciones sociales	0,00	b. Ingresos urbanísticos	0,00
c. Dotaciones para amortización del inmovilizado	0,00	4. Otros ingresos de gestión ordinaria	2.690,32
d. Variación de provisiones de tráfico	0,00	a. Reintegros	0,00
e. Otros gastos de gestión	46.694,43	b. Trabajos realizados por la entidad	0,00
f. Gastos financieros y asimilables	0,00	c. Otros ingresos de gestión	2.638,36
g. Variaciones en provisiones de inversiones financiera	0,00	d. Ingresos de participaciones en capital	0,00
h. Diferencias negativas de cambio	0,00	e. Ingresos en otros valores negociables	0,00
i. Gastos de operaciones de intercambio financiero	0,00	f. Otros intereses e ingresos asimilados	51,96
4. Transferencias y subvenciones	0,00	g. Diferencias positivas de cambio	0,00
a. Transferencias y subvenciones corrientes	0,00	h. Ingresos de operaciones de intercambio financiero	0,00
b. Transferencias y subvenciones de capital	0,00	5. Transferencias y subvenciones	30.390,90
5. Pérdidas y gastos extraordinarios	287,88	a. Transferencias corrientes	16.249,80
		b. Subvenciones corrientes	0,00
		c. Transferencias de capital	14.141,10
		d. Subvenciones de capital	0,00
		6. Ganancias e ingresos extraordinarios	7.858,55
AHORRO	6.812,82	DESAHORRO	0,00

INDICADORES FINANCIEROS

Endeudamiento	0,00
Carga financiera por habitante	0,00

LIQUIDACIÓN DEL PRESUPUESTO

Presupuesto de Ingresos	Previsión inicial	Modificaciones	Previsión Definitiva	Derechos Reconocidos	Derechos reconocidos netos	Recaudación neta	Derechos Ptes. de cobro
1 Impuestos directos	40.000,00	0,00	40.000,00	32.232,96	32.232,96	31.951,56	281,40
2 Impuestos indirectos	2.200,00	0,00	2.200,00	779,28	779,28	779,28	0,00
3 Tasas y otros ingresos	24.000,00	0,00	24.000,00	23.727,57	23.141,65	20.062,67	3.078,98
4 Transferencias corrientes	47.000,00	0,00	47.000,00	35.242,88	35.242,88	35.242,88	0,00
5 Ingresos patrimoniales	9.000,00	0,00	9.000,00	6.210,06	6.210,06	5.611,33	598,73
6 Enajenación de inversiones reale	0,00	0,00	0,00	0,00	0,00	0,00	0,00
7 Transferencias de capital	121.188,99	0,00	121.188,99	32.200,82	32.200,82	32.200,82	0,00
8 Activos financieros	0,00	0,00	0,00	0,00	0,00	0,00	0,00
9 Pasivos financieros	0,00	0,00	0,00	0,00	0,00	0,00	0,00
10 Total Ingresos	243.388,99	0,00	243.388,99	130.393,57	129.807,65	125.848,54	3.959,11

Presupuesto de Gastos	Crédito Inicial	Modificaciones	Crédito Definitivo	Obligaciones Reconocidas	Pagos Líquidos	Remanentes Crédito	Obligac. Ptes. de pago
1. Gastos de personal	65.500,00	0,00	65.500,00	53.595,56	51.768,98	11.904,44	1.826,58
2. Gastos en bienes corrientes y servicios	80.800,00	0,00	80.800,00	60.936,95	52.113,70	19.863,05	8.823,25
3. Gastos financieros	4.000,00	0,00	4.000,00	191,26	191,26	3.808,74	0,00
4. Transferencias corrientes	3.400,00	0,00	3.400,00	1.619,68	1.619,68	1.780,32	0,00
6. Inversiones reales	78.938,99	0,00	78.938,99	0,00	0,00	78.938,99	0,00
7. Transferencias de capital	0,00	0,00	0,00	0,00	0,00	0,00	0,00
8. Activos financieros	0,00	0,00	0,00	0,00	0,00	0,00	0,00
9. Pasivos financieros	10.750,00	0,00	10.750,00	10.750,00	10.750,00	0,00	0,00
Total Gastos	243.388,99	0,00	243.388,99	127.093,45	116.443,62	116.295,54	10.649,83

RESULTADO PRESUPUESTARIO

1. Derechos reconocidos netos	129.807,65
2. Obligaciones reconocidas netas	127.093,45
3. Resultado presupuestario del ejercicio	2.714,20
4. Desviaciones positivas de financiac.	0,00
5. Desviaciones negativas de financ.	0,00
6. Gastos financ. remanente de tesorería	0,00
Resultado Presup. Ajust. (3-4+5+6)	2.714,20

ESTADO DE REMANENTE DE TESORERÍA

1. Fondos líquidos.	9.485,94
2. Derechos pendientes de cobro ...	7.959,11
Del presupuesto corriente	3.959,11
De Presupuestos cerrados de operaciones no presupuestarias cobros realizados ptes. de aplic. definitiva.	4.000,00
3. Obligaciones pendientes de Pago ...	12.093,75
Del presupuesto corriente	10.649,83
De presupuestos cerrados de operaciones no presupuestarias Pagos realizados ptes. de aplic. definitiva	1.443,92
I. Remanentes de tesorería total (1 + 2 - 3)	5.351,30
II. Saldos de dudoso cobro	0,00
III. Exceso de financiación afectada.	0,00
IV. Remanente de Tesorería para gastos generales (I - II - III)	5.351,30

ESTADO DE TESORERÍA

Existencias iniciales	10.869,92
Pagos	197.882,52
Cobros	196.498,18
Existencias finales	9.485,94

LIQUIDACIÓN DE EJERCICIOS CERRADOS

Obligaciones pendientes de pago	Modificaciones saldo inicial y anulaciones	Total Obligaciones	Prescripciones	Pagos realizados	Obligac. Ptes. pago a 31 de diciembre
Obligac. Ptes. de pago a 1 de enero					
18.626,29	-2.328,77	16.297,52	0,00	16.297,52	0,00
Derechos pendientes de cobro	Modificaciones saldo inicial	Total Derechos anulados	Total derechos cancelados	Recaudación	Pendientes. de cobro a 31 de diciembre
Pendientes de cobro a 1 de enero					
9.577,75	0,00	0,00	0,00	5.577,75	4.000,00

INDICADORES PRESUPUESTARIOS

Índice de modificaciones presupuestarias (%)	0,00	Indicador de transferencias recibidas (%)	51,96
Grado de ejecución de ingresos (%)	53,33	Autonomía Fiscal (%)	26,81
Grado de ejecución de gastos (%)	52,22	Gastos por habitante (€/hab.)	543,13
Grado de realización de los cobros (%)	96,95	Esfuerzo inversor (%)	0,00
Grado de realización de los pagos (%)	91,62	Ahorro neto (%)	-30,21
Ingresos por habitante (€/hab.)	554,73		
Ingresos tributarios por habitante (€/hab.)	239,97		

BALANCE DE SITUACIÓN			
ACTIVO		PASIVO	
A) Inmovilizado	834.963,60	A) Fondos propios	837.101,13
I. Inversiones destinadas al uso general	770.438,94	I. Patrimonio	553.355,18
II. Inmovilizaciones inmateriales	0,00	II. Reservas	0,00
III. Inmovilizaciones materiales	64.524,66	III. Resultados de ejercicios anteriores	267.952,98
IV. Inversiones gestionadas	0,00	IV. Resultados del ejercicio	15.792,97
V. Patrimonio público del suelo	0,00	B) Provisiones para riesgos y gastos	0,00
VI. Inversiones financieras permanentes	0,00	C) Acreedores a largo plazo	3.213,77
VII. Deudores no presupuestarios a largo plazo	0,00	I. Emisiones de obligaciones y otros valores negociables	0,00
B) Gastos distribuir en varios ejercicios	0,00	II. Otras deudas a largo plazo	3.213,77
C) Gasto circulante	17.445,05	III. Desembolsos ptes. sobre acciones no exigidos	0,00
I. Existencias	0,00	D) Acreedores a corto plazo	12.093,75
II. Deudores	7.959,11	I. Emisiones de obligaciones y otros valores negociables	0,00
III. Inversiones financieras temporales	0,00	II. Otras deudas a corto plazo	1.163,05
IV. Tesorería	9.485,94	III. Acreedores	10.930,70
V. Ajustes por periodificación	0,00	IV. Ajustes por periodificación	0,00
Total Activo (A + B + C)	852.408,65	Total Pasivo (A + B + C + D)	852.408,65

CUENTA DE RESULTADOS ECONÓMICO-PATRIMONIAL			
DEBE		HABER	
A) Gastos	116.343,45	B) Ingresos	132.136,42
1. Reduc. de existenc. product. term. y en	0,00	1. Ventas y prestaciones de servicios	0,00
2. Aprovisionamientos	0,00	2. Aumento de existencias de product. terminados y en fabr.	0,00
3. Gastos func. servic. y prestac. sociales	114.723,77	3. Ingresos de gestión ordinaria	52.506,96
a. Gastos de personal	53.595,56	a. Ingresos tributarios	52.506,96
b. Prestaciones sociales	0,00	b. Ingresos urbanísticos	0,00
c. Dotaciones para amortización del inmovilizado	0,00	4. Otros ingresos de gestión ordinaria	9.856,99
d. Variación de provisiones de tráfico	0,00	a. Reintegros	0,00
e. Otros gastos de gestión	60.936,95	b. Trabajos realizados por la entidad	0,00
f. Gastos financieros y asimilables	191,26	c. Otros ingresos de gestión	9.837,06
g. Variaciones en provisiones de inversiones financiera	0,00	d. Ingresos de participaciones en capital	0,00
h. Diferencias negativas de cambio	0,00	e. Ingresos en otros valores negociables	0,00
i. Gastos de operaciones de intercambio financiero	0,00	f. Otros intereses e ingresos asimilados	19,93
4. Transferencias y subvenciones	1.619,68	g. Diferencias positivas de cambio	0,00
a. Transferencias y subvenciones corrientes	1.619,68	h. Ingresos de operaciones de intercambio financiero	0,00
b. Transferencias y subvenciones de capital	0,00	5. Transferencias y subvenciones	67.443,70
5. Pérdidas y gastos extraordinarios	0,00	a. Transferencias corrientes	35.242,88
AHORRO	15.792,97	b. Subvenciones corrientes	0,00
		c. Transferencias de capital	32.200,82
		d. Subvenciones de capital	0,00
		6. Ganancias e ingresos extraordinarios	2.328,77
		DESAHORRO	0,00

INDICADORES FINANCIEROS	
Endeudamiento	11,21
Carga financiera por habitante	46,76

LIQUIDACIÓN DEL PRESUPUESTO

Presupuesto de Ingresos	Previsión inicial	Modificaciones	Previsión Definitiva	Derechos Reconocidos	Derechos reconocidos netos	Recaudación neta	Derechos Ptes. de cobro
1 Impuestos directos	4.507,14	0,00	4.507,14	4.507,14	4.507,14	4.507,14	0,00
2 Impuestos indirectos	0,00	0,00	0,00	0,00	0,00	0,00	0,00
3 Tasas y otros ingresos	4.378,03	0,00	4.378,03	4.458,03	4.458,03	4.458,03	0,00
4 Transferencias corrientes	22.842,01	0,00	22.842,01	23.061,00	23.061,00	23.061,00	0,00
5 Ingresos patrimoniales	13.763,01	0,00	13.763,01	13.764,13	13.764,13	13.764,13	0,00
6 Enajenación de inversiones reale	0,00	0,00	0,00	0,00	0,00	0,00	0,00
7 Transferencias de capital	20.378,91	0,00	20.378,91	0,00	0,00	0,00	0,00
8 Activos financieros	0,00	0,00	0,00	0,00	0,00	0,00	0,00
9 Pasivos financieros	0,00	0,00	0,00	0,00	0,00	0,00	0,00
10 Total Ingresos	65.869,10	0,00	65.869,10	45.790,30	45.790,30	45.790,30	0,00

Presupuesto de Gastos	Crédito Inicial	Modificaciones	Crédito Definitivo	Obligaciones Reconocidas	Pagos Líquidos	Remanentes Crédito	Obligac. Ptes. de pago
1. Gastos de personal	17.087,25	0,00	17.087,25	16.699,33	16.699,33	387,92	0,00
2. Gastos en bienes corrientes y servicios	19.440,74	0,00	19.440,74	18.620,37	18.620,37	820,37	0,00
3. Gastos financieros	0,00	0,00	0,00	0,00	0,00	0,00	0,00
4. Transferencias corrientes	2.941,11	0,00	2.941,11	2.941,11	2.941,11	0,00	0,00
6. Inversiones reales	26.400,00	0,00	26.400,00	26.400,00	26.400,00	0,00	0,00
7. Transferencias de capital	0,00	0,00	0,00	0,00	0,00	0,00	0,00
8. Activos financieros	0,00	0,00	0,00	0,00	0,00	0,00	0,00
9. Pasivos financieros	0,00	0,00	0,00	0,00	0,00	0,00	0,00
Total Gastos	65.869,10	0,00	65.869,10	64.660,81	64.660,81	1.208,29	0,00

RESULTADO PRESUPUESTARIO

1. Derechos reconocidos netos	45.790,30
2. Obligaciones reconocidas netas	64.660,81
3. Resultado presupuestario del ejercicio	-18.870,51
4. Desviaciones positivas de financiac.	0,00
5. Desviaciones negativas de financ.	1.201,71
6. Gastos financ. remanente de tesorería	0,00
Resultado Presup. Ajust. (3-4+5+6)	-17.668,80

ESTADO DE REMANENTE DE TESORERÍA

1. Fondos líquidos.	6.520,48
2. Derechos pendientes de cobro ...	0,00
Del presupuesto corriente	0,00
De Presupuestos cerrados de operaciones no presupuestarias cobros realizados ptes. de aplic. definitiva.	0,00
3. Obligaciones pendientes de Pago ...	412,56
Del presupuesto corriente	0,00
De presupuestos cerrados de operaciones no presupuestarias Pagos realizados ptes. de aplic. definitiva	412,56
I. Remanentes de tesorería total (1 + 2 - 3)	6.107,92
II. Saldos de dudoso cobro	0,00
III. Exceso de financiación afectada.	0,00
IV. Remanente de Tesorería para gastos generales (I - II - III)	6.107,92

ESTADO DE TESORERÍA

Existencias iniciales	25.375,06
Pagos	64.644,88
Cobros	45.790,30
Existencias finales	6.520,48

LIQUIDACIÓN DE EJERCICIOS CERRADOS

Obligaciones pendientes de pago	Obligac. Ptes. de pago a 1 de enero	Modificaciones saldo inicial y anulaciones	Total Obligaciones	Prescripciones	Pagos realizados	Obligac. Ptes. pago a 31 de diciembre
	0,00	0,00	0,00	0,00	0,00	0,00
Derechos pendientes de cobro	Pendientes de cobro a 1 de enero	Modificaciones saldo inicial	Total Derechos anulados	Total derechos cancelados	Recaudación	Pendientes. de cobro a 31 de diciembre
	0,00	0,00	0,00	0,00	0,00	0,00

INDICADORES PRESUPUESTARIOS

Índice de modificaciones presupuestarias (%)	0,00	Indicador de transferencias recibidas (%)	50,36
Grado de ejecución de ingresos (%)	69,52	Autonomía Fiscal (%)	9,84
Grado de ejecución de gastos (%)	98,17	Gastos por habitante (€/hab.)	1.436,91
Grado de realización de los cobros (%)	100,00	Esfuerzo inversor (%)	40,83
Grado de realización de los pagos (%)	100,00	Ahorro neto (%)	16,44
Ingresos por habitante (€/hab.)	1.017,56		
Ingresos tributarios por habitante (€/hab.)	199,23		

BALANCE DE SITUACIÓN			
ACTIVO		PASIVO	
A) Inmovilizado	600.938,74	A) Fondos propios	607.046,66
I. Inversiones destinadas al uso general	444.308,70	I. Patrimonio	297.184,52
II. Inmovilizaciones inmateriales	0,00	II. Reservas	0,00
III. Inmovilizaciones materiales	156.630,04	III. Resultados de ejercicios anteriores	302.332,65
IV. Inversiones gestionadas	0,00	IV. Resultados del ejercicio	7.529,49
V. Patrimonio público del suelo	0,00	B) Provisiones para riesgos y gastos	0,00
VI. Inversiones financieras permanentes	0,00	C) Acreedores a largo plazo	0,00
VII. Deudores no presupuestarios a largo plazo	0,00	I. Emisiones de obligaciones y otros valores negociables	0,00
B) Gastos distribuir en varios ejercicios	0,00	II. Otras deudas a largo plazo	0,00
C) Gasto circulante	6.520,48	III. Desembolsos ptes. sobre acciones no exigidos	0,00
I. Existencias	0,00	D) Acreedores a corto plazo	412,56
II. Deudores	0,00	I. Emisiones de obligaciones y otros valores negociables	0,00
III. Inversiones financieras temporales	0,00	II. Otras deudas a corto plazo	0,00
IV. Tesorería	6.520,48	III. Acreedores	412,56
V. Ajustes por periodificación	0,00	IV. Ajustes por periodificación	0,00
Total Activo (A + B + C)	607.459,22	Total Pasivo (A + B + C + D)	607.459,22

CUENTA DE RESULTADOS ECONÓMICO-PATRIMONIAL			
DEBE		HABER	
A) Gastos	38.260,81	B) Ingresos	45.790,30
1. Reduc. de existenc. product. term. y en	0,00	1. Ventas y prestaciones de servicios	0,00
2. Aprovisionamientos	0,00	2. Aumento de existencias de product. terminados y en fabr.	0,00
3. Gastos func. servic. y prestac. sociales	35.319,70	3. Ingresos de gestión ordinaria	8.639,06
a. Gastos de personal	16.699,33	a. Ingresos tributarios	8.639,06
b. Prestaciones sociales	0,00	b. Ingresos urbanísticos	0,00
c. Dotaciones para amortización del inmovilizado	0,00	4. Otros ingresos de gestión ordinaria	375,16
d. Variación de provisiones de tráfico	0,00	a. Reintegros	0,00
e. Otros gastos de gestión	18.620,37	b. Trabajos realizados por la entidad	0,00
f. Gastos financieros y asimilables	0,00	c. Otros ingresos de gestión	326,11
g. Variaciones en provisiones de inversiones financiera	0,00	d. Ingresos de participaciones en capital	0,00
h. Diferencias negativas de cambio	0,00	e. Ingresos en otros valores negociables	0,00
i. Gastos de operaciones de intercambio financiero	0,00	f. Otros intereses e ingresos asimilados	49,05
4. Transferencias y subvenciones	2.941,11	g. Diferencias positivas de cambio	0,00
a. Transferencias y subvenciones corrientes	2.941,11	h. Ingresos de operaciones de intercambio financiero	0,00
b. Transferencias y subvenciones de capital	0,00	5. Transferencias y subvenciones	23.061,00
5. Pérdidas y gastos extraordinarios	0,00	a. Transferencias corrientes	23.061,00
		b. Subvenciones corrientes	0,00
		c. Transferencias de capital	0,00
		d. Subvenciones de capital	0,00
		6. Ganancias e ingresos extraordinarios	13.715,08
AHORRO	7.529,49	DESAHORRO	0,00

INDICADORES FINANCIEROS	
Endeudamiento	0,00
Carga financiera por habitante	0,00

LIQUIDACIÓN DEL PRESUPUESTO

Presupuesto de Ingresos	Previsión inicial	Modificaciones	Previsión Definitiva	Derechos Reconocidos	Derechos reconocidos netos	Recaudación neta	Derechos Ptes. de cobro
1 Impuestos directos	115.000,00	0,00	115.000,00	112.158,13	112.158,13	105.688,90	6.469,23
2 Impuestos indirectos	18.800,00	0,00	18.800,00	1.571,42	1.571,42	1.461,42	110,00
3 Tasas y otros ingresos	22.500,00	0,00	22.500,00	13.601,19	13.441,19	11.284,82	2.156,37
4 Transferencias corrientes	246.000,00	0,00	246.000,00	169.350,81	169.350,81	167.419,12	1.931,69
5 Ingresos patrimoniales	47.600,00	0,00	47.600,00	36.256,16	36.136,16	30.337,17	5.798,99
6 Enajenación de inversiones reale	90.000,00	0,00	90.000,00	0,00	0,00	0,00	0,00
7 Transferencias de capital	132.000,00	0,00	132.000,00	30.182,85	30.182,85	30.182,85	0,00
8 Activos financieros	0,00	0,00	0,00	0,00	0,00	0,00	0,00
9 Pasivos financieros	0,00	0,00	0,00	0,00	0,00	0,00	0,00
10 Total Ingresos	671.900,00	0,00	671.900,00	363.120,56	362.840,56	346.374,28	16.466,28

Presupuesto de Gastos	Crédito Inicial	Modificaciones	Crédito Definitivo	Obligaciones Reconocidas	Pagos Líquidos	Remanentes Crédito	Obligac. Ptes. de pago
1. Gastos de personal	210.000,00	0,00	210.000,00	138.553,46	129.932,33	71.446,54	8.621,13
2. Gastos en bienes corrientes y servicios	211.800,00	0,00	211.800,00	169.955,98	133.658,42	41.844,02	36.297,56
3. Gastos financieros	2.500,00	0,00	2.500,00	1.803,03	1.803,03	696,97	0,00
4. Transferencias corrientes	5.600,00	0,00	5.600,00	2.200,89	1.836,68	3.399,11	364,21
6. Inversiones reales	218.000,00	0,00	218.000,00	91.128,93	40.114,14	126.871,07	51.014,79
7. Transferencias de capital	12.000,00	0,00	12.000,00	11.251,42	11.251,42	748,58	0,00
8. Activos financieros	0,00	0,00	0,00	0,00	0,00	0,00	0,00
9. Pasivos financieros	12.000,00	0,00	12.000,00	11.320,34	11.320,34	679,66	0,00
Total Gastos	671.900,00	0,00	671.900,00	426.214,05	329.916,36	245.685,95	96.297,69

RESULTADO PRESUPUESTARIO

1. Derechos reconocidos netos	362.840,56
2. Obligaciones reconocidas netas	426.214,05
3. Resultado presupuestario del ejercicio	-63.373,49
4. Desviaciones positivas de financiac.	0,00
5. Desviaciones negativas de financ.	0,00
6. Gastos financ. remanente de tesorería	0,00
Resultado Presup. Ajust. (3-4+5+6)	-63.373,49

ESTADO DE REMANENTE DE TESORERÍA

1. Fondos líquidos.	28.161,73
2. Derechos pendientes de cobro ...	28.986,42
Del presupuesto corriente	16.466,28
De Presupuestos cerrados de operaciones no presupuestarias cobros realizados ptes. de aplic. definitiva.	10.064,80
3. Obligaciones pendientes de Pago ...	110.161,72
Del presupuesto corriente	96.297,69
De presupuestos cerrados de operaciones no presupuestarias Pagos realizados ptes. de aplic. definitiva	13.864,03
I. Remanentes de tesorería total (1 + 2 - 3)	-53.013,57
II. Saldos de dudoso cobro	0,00
III. Exceso de financiación afectada.	0,00
IV. Remanente de Tesorería para gastos generales (I - II - III)	-53.013,57

ESTADO DE TESORERÍA

Existencias iniciales	113.587,67
Pagos	496.686,24
Cobros	411.260,30
Existencias finales	28.161,73

LIQUIDACIÓN DE EJERCICIOS CERRADOS

Obligaciones pendientes de pago	Modificaciones saldo inicial y anulaciones	Total Obligaciones	Prescripciones	Pagos realizados	Obligac. Ptes. pago a 31 de diciembre
Obligac. Ptes. de pago a 1 de enero					
144.805,70	-5.437,79	139.367,91	0,00	139.367,91	0,00
Derechos pendientes de cobro	Modificaciones saldo inicial	Total Derechos anulados	Total derechos cancelados	Recaudación	Pendientes. de cobro a 31 de diciembre
Pendientes de cobro a 1 de enero					
48.016,82	0,00	0,00	0,00	37.952,02	10.064,80

INDICADORES PRESUPUESTARIOS

Índice de modificaciones presupuestarias (%)	0,00	Indicador de transferencias recibidas (%)	54,99
Grado de ejecución de ingresos (%)	54,00	Autonomía Fiscal (%)	32,40
Grado de ejecución de gastos (%)	63,43	Gastos por habitante (€/hab.)	779,18
Grado de realización de los cobros (%)	95,46	Esfuerzo inversor (%)	24,02
Grado de realización de los pagos (%)	77,41	Ahorro neto (%)	2,65
Ingresos por habitante (€/hab.)	663,33		
Ingresos tributarios por habitante (€/hab.)	232,49		

BALANCE DE SITUACIÓN

ACTIVO		PASIVO	
A) Inmovilizado	4.004.802,09	A) Fondos propios	3.839.950,78
I. Inversiones destinadas al uso general	1.989.953,02	I. Patrimonio	3.735.571,72
II. Inmovilizaciones inmateriales	0,00	II. Reservas	0,00
III. Inmovilizaciones materiales	2.014.165,74	III. Resultados de ejercicios anteriores	59.865,49
IV. Inversiones gestionadas	0,00	IV. Resultados del ejercicio	44.513,57
V. Patrimonio público del suelo	0,00	B) Provisiones para riesgos y gastos	0,00
VI. Inversiones financieras permanentes	0,00	C) Acreedores a largo plazo	99.773,47
VII. Deudores no presupuestarios a largo plazo	0,00	I. Emisiones de obligaciones y otros valores negociables	0,00
B) Gastos distribuir en varios ejercicios	0,00	II. Otras deudas a largo plazo	0,00
C) Gasto circulante	57.148,15	III. Desembolsos ptes. sobre acciones no exigidos	0,00
I. Existencias	0,00	D) Acreedores a corto plazo	122.225,99
II. Deudores	28.986,42	I. Emisiones de obligaciones y otros valores negociables	0,00
III. Inversiones financieras temporales	0,00	II. Otras deudas a corto plazo	0,00
IV. Tesorería	28.161,73	III. Acreedores	110.161,72
V. Ajustes por periodificación	0,00	IV. Ajustes por periodificación	0,00
Total Activo (A + B + C)	4.061.950,24	Total Pasivo (A + B + C + D)	4.061.950,24

CUENTA DE RESULTADOS ECONÓMICO-PATRIMONIAL

DEBE		HABER	
A) Gastos	323.764,78	B) Ingresos	368.278,35
1. Reduc. de existenc. product. term. y en	0,00	1. Ventas y prestaciones de servicios	0,00
2. Aprovisionamientos	0,00	2. Aumento de existencias de product. terminados y en fabr.	0,00
3. Gastos func. servic. y prestac. sociales	310.312,47	3. Ingresos de gestión ordinaria	125.722,04
a. Gastos de personal	138.553,46	a. Ingresos tributarios	125.722,04
b. Prestaciones sociales	0,00	b. Ingresos urbanísticos	0,00
c. Dotaciones para amortización del inmovilizado	0,00	4. Otros ingresos de gestión ordinaria	37.584,86
d. Variación de provisiones de tráfico	0,00	a. Reintegros	0,00
e. Otros gastos de gestión	169.955,98	b. Trabajos realizados por la entidad	0,00
f. Gastos financieros y asimilables	1.803,03	c. Otros ingresos de gestión	1.448,70
g. Variaciones en provisiones de inversiones financiera	0,00	d. Ingresos de participaciones en capital	0,00
h. Diferencias negativas de cambio	0,00	e. Ingresos en otros valores negociables	0,00
i. Gastos de operaciones de intercambio financiero	0,00	f. Otros intereses e ingresos asimilados	36.136,16
4. Transferencias y subvenciones	13.452,31	g. Diferencias positivas de cambio	0,00
a. Transferencias y subvenciones corrientes	2.200,89	h. Ingresos de operaciones de intercambio financiero	0,00
b. Transferencias y subvenciones de capital	11.251,42	5. Transferencias y subvenciones	199.533,66
5. Pérdidas y gastos extraordinarios	0,00	a. Transferencias corrientes	169.350,81
AHORRO	44.513,57	b. Subvenciones corrientes	0,00
		c. Transferencias de capital	30.182,85
		d. Subvenciones de capital	0,00
		6. Ganancias e ingresos extraordinarios	5.437,79
		DESAHORRO	0,00

INDICADORES FINANCIEROS

Endeudamiento	3,95
Carga financiera por habitante	23,99

LIQUIDACIÓN DEL PRESUPUESTO

Presupuesto de Ingresos	Previsión inicial	Modificaciones	Previsión Definitiva	Derechos Reconocidos	Derechos reconocidos netos	Recaudación neta	Derechos Ptes. de cobro
1 Impuestos directos	14.600,00	0,00	14.600,00	12.362,22	12.362,22	12.362,22	0,00
2 Impuestos indirectos	1.592,00	0,00	1.592,00	121,68	121,68	30,00	91,68
3 Tasas y otros ingresos	12.426,00	0,00	12.426,00	8.021,62	8.021,62	1.454,62	6.567,00
4 Transferencias corrientes	38.820,00	0,00	38.820,00	23.154,66	23.154,66	23.154,66	0,00
5 Ingresos patrimoniales	2.630,00	0,00	2.630,00	1.608,71	1.608,71	1.608,71	0,00
6 Enajenación de inversiones reale	0,00	0,00	0,00	0,00	0,00	0,00	0,00
7 Transferencias de capital	0,00	0,00	0,00	0,00	0,00	0,00	0,00
8 Activos financieros	0,00	0,00	0,00	0,00	0,00	0,00	0,00
9 Pasivos financieros	0,00	0,00	0,00	0,00	0,00	0,00	0,00
10 Total Ingresos	70.068,00	0,00	70.068,00	45.268,89	45.268,89	38.610,21	6.658,68

Presupuesto de Gastos	Crédito Inicial	Modificaciones	Crédito Definitivo	Obligaciones Reconocidas	Pagos Líquidos	Remanentes Crédito	Obligac. Ptes. de pago
1. Gastos de personal	30.355,00	0,00	30.355,00	15.619,88	15.538,85	14.735,12	81,03
2. Gastos en bienes corrientes y servicios	29.807,00	0,00	29.807,00	23.751,57	23.751,57	6.055,43	0,00
3. Gastos financieros	1.300,00	0,00	1.300,00	1.004,25	107,17	295,75	897,08
4. Transferencias corrientes	100,00	0,00	100,00	20,82	20,82	79,18	0,00
6. Inversiones reales	0,00	0,00	0,00	0,00	0,00	0,00	0,00
7. Transferencias de capital	0,00	0,00	0,00	0,00	0,00	0,00	0,00
8. Activos financieros	0,00	0,00	0,00	0,00	0,00	0,00	0,00
9. Pasivos financieros	8.506,00	0,00	8.506,00	8.505,27	0,00	0,73	8.505,27
Total Gastos	70.068,00	0,00	70.068,00	48.901,79	39.418,41	21.166,21	9.483,38

RESULTADO PRESUPUESTARIO

1. Derechos reconocidos netos	45.268,89
2. Obligaciones reconocidas netas	48.901,79
3. Resultado presupuestario del ejercicio	-3.632,90
4. Desviaciones positivas de financiac.	0,00
5. Desviaciones negativas de financ.	0,00
6. Gastos financ. remanente de tesorería	0,00
Resultado Presup. Ajust. (3-4+5+6)	-3.632,90

ESTADO DE REMANENTE DE TESORERÍA

1. Fondos líquidos.	7.518,04
2. Derechos pendientes de cobro ...	16.046,06
Del presupuesto corriente	6.658,68
De Presupuestos cerrados de operaciones no presupuestarias cobros realizados ptes. de aplic. definitiva.	9.294,02
3. Obligaciones pendientes de Pago ...	16.115,50
Del presupuesto corriente	9.483,38
De presupuestos cerrados de operaciones no presupuestarias Pagos realizados ptes. de aplic. definitiva	7.207,30
I. Remanentes de tesorería total (1 + 2 - 3)	909,10
II. Saldos de dudoso cobro	1.484,28
III. Exceso de financiación afectada.	0,00
IV. Remanente de Tesorería para gastos generales (I - II - III)	7.448,60

ESTADO DE TESORERÍA

Existencias iniciales	8.838,13
Pagos	89.066,15
Cobros	87.746,06
Existencias finales	7.518,04

LIQUIDACIÓN DE EJERCICIOS CERRADOS

Obligaciones pendientes de pago	Obligac. Ptes. de pago a 1 de enero	Modificaciones saldo inicial y anulaciones	Total Obligaciones	Prescripciones	Pagos realizados	Obligac. Ptes. pago a 31 de diciembre
	62.135,94	0,00	62.135,94	6.978,00	47.950,64	7.207,30
Derechos pendientes de cobro	Pendientes de cobro a 1 de enero	Modificaciones saldo inicial	Total Derechos anulados	Total derechos cancelados	Recaudación	Pendientes. de cobro a 31 de diciembre
	56.711,22	0,00	0,00	0,00	47.417,20	9.294,02

INDICADORES PRESUPUESTARIOS

Índice de modificaciones presupuestarias (%)	0,00	Indicador de transferencias recibidas (%)	51,15
Grado de ejecución de ingresos (%)	64,61	Autonomía Fiscal (%)	27,58
Grado de ejecución de gastos (%)	69,79	Gastos por habitante (€/hab.)	1.086,71
Grado de realización de los cobros (%)	85,29	Esfuerzo inversor (%)	0,00
Grado de realización de los pagos (%)	80,61	Ahorro neto (%)	-8,03
Ingresos por habitante (€/hab.)	1.005,98		
Ingresos tributarios por habitante (€/hab.)	455,68		

BALANCE DE SITUACIÓN

ACTIVO		PASIVO	
A) Inmovilizado	604.177,79	A) Fondos propios	590.095,17
I. Inversiones destinadas al uso general	369.886,61	I. Patrimonio	358.684,21
II. Inmovilizaciones inmateriales	0,00	II. Reservas	0,00
III. Inmovilizaciones materiales	234.249,71	III. Resultados de ejercicios anteriores	219.560,59
IV. Inversiones gestionadas	0,00	IV. Resultados del ejercicio	11.850,37
V. Patrimonio público del suelo	0,00	B) Provisiones para riesgos y gastos	0,00
VI. Inversiones financieras permanentes	0,00	C) Acreedores a largo plazo	21.531,22
VII. Deudores no presupuestarios a largo plazo	0,00	I. Emisiones de obligaciones y otros valores negociables	0,00
B) Gastos distribuir en varios ejercicios	0,00	II. Otras deudas a largo plazo	0,00
C) Gasto circulante	25.356,19	III. Desembolsos ptes. sobre acciones no exigidos	0,00
I. Existencias	0,00	D) Acreedores a corto plazo	17.907,59
II. Deudores	17.838,15	I. Emisiones de obligaciones y otros valores negociables	0,00
III. Inversiones financieras temporales	0,00	II. Otras deudas a corto plazo	0,00
IV. Tesorería	7.518,04	III. Acreedores	17.907,59
V. Ajustes por periodificación	0,00	IV. Ajustes por periodificación	0,00
Total Activo (A + B + C)	629.533,98	Total Pasivo (A + B + C + D)	629.533,98

CUENTA DE RESULTADOS ECONÓMICO-PATRIMONIAL

DEBE		HABER	
A) Gastos	40.396,52	B) Ingresos	52.246,89
1. Reduc. de existenc. product. term. y en	0,00	1. Ventas y prestaciones de servicios	0,00
2. Aprovisionamientos	0,00	2. Aumento de existencias de product. terminados y en fabr.	0,00
3. Gastos func. servic. y prestac. sociales	40.375,70	3. Ingresos de gestión ordinaria	19.576,44
a. Gastos de personal	15.619,88	a. Ingresos tributarios	19.576,44
b. Prestaciones sociales	0,00	b. Ingresos urbanísticos	0,00
c. Dotaciones para amortización del inmovilizado	0,00	4. Otros ingresos de gestión ordinaria	2.537,79
d. Variación de provisiones de tráfico	0,00	a. Reintegros	0,00
e. Otros gastos de gestión	23.751,57	b. Trabajos realizados por la entidad	0,00
f. Gastos financieros y asimilables	1.004,25	c. Otros ingresos de gestión	2.529,08
g. Variaciones en provisiones de inversiones financiera	0,00	d. Ingresos de participaciones en capital	0,00
h. Diferencias negativas de cambio	0,00	e. Ingresos en otros valores negociables	0,00
i. Gastos de operaciones de intercambio financiero	0,00	f. Otros intereses e ingresos asimilados	8,71
4. Transferencias y subvenciones	20,82	g. Diferencias positivas de cambio	0,00
a. Transferencias y subvenciones corrientes	20,82	h. Ingresos de operaciones de intercambio financiero	0,00
b. Transferencias y subvenciones de capital	0,00	5. Transferencias y subvenciones	23.154,66
5. Pérdidas y gastos extraordinarios	0,00	a. Transferencias corrientes	23.154,66
		b. Subvenciones corrientes	0,00
		c. Transferencias de capital	0,00
		d. Subvenciones de capital	0,00
		6. Ganancias e ingresos extraordinarios	6.978,00
AHORRO	11.850,37	DESAHORRO	0,00

INDICADORES FINANCIEROS

Endeudamiento	21,01
Carga financiera por habitante	211,32

LIQUIDACIÓN DEL PRESUPUESTO

Presupuesto de Ingresos	Previsión inicial	Modificaciones	Previsión Definitiva	Derechos Reconocidos	Derechos reconocidos netos	Recaudación neta	Derechos Ptes. de cobro
1 Impuestos directos	47.580,00	0,00	47.580,00	43.870,48	43.870,48	43.486,56	383,92
2 Impuestos indirectos	20.000,00	0,00	20.000,00	1.046,58	1.046,58	1.046,58	0,00
3 Tasas y otros ingresos	25.420,00	0,00	25.420,00	23.719,46	22.818,26	13.613,75	9.204,51
4 Transferencias corrientes	42.000,00	0,00	42.000,00	47.285,79	47.285,79	47.285,79	0,00
5 Ingresos patrimoniales	38.500,00	0,00	38.500,00	28.718,99	28.718,99	22.684,40	6.034,59
6 Enajenación de inversiones reale	0,00	0,00	0,00	0,00	0,00	0,00	0,00
7 Transferencias de capital	88.251,00	1.232,10	89.483,10	89.055,89	89.055,89	22.950,00	66.105,89
8 Activos financieros	0,00	100.112,94	100.112,94	0,00	0,00	0,00	0,00
9 Pasivos financieros	0,00	0,00	0,00	0,00	0,00	0,00	0,00
10 Total Ingresos	261.751,00	101.345,04	363.096,04	233.697,19	232.795,99	151.067,08	81.728,91

Presupuesto de Gastos	Crédito Inicial	Modificaciones	Crédito Definitivo	Obligaciones Reconocidas	Pagos Líquidos	Remanentes Crédito	Obligac. Ptes. de pago
1. Gastos de personal	72.700,00	9.506,29	82.206,29	82.206,29	81.172,84	0,00	1.033,45
2. Gastos en bienes corrientes y servicios	97.800,00	28.161,54	125.961,54	119.182,20	106.555,91	6.779,34	12.626,29
3. Gastos financieros	0,00	0,00	0,00	0,00	0,00	0,00	0,00
4. Transferencias corrientes	3.000,00	1.000,00	4.000,00	3.823,02	2.562,59	176,98	1.260,43
6. Inversiones reales	88.251,00	62.677,21	150.928,21	150.251,65	85.250,63	676,56	65.001,02
7. Transferencias de capital	0,00	0,00	0,00	0,00	0,00	0,00	0,00
8. Activos financieros	0,00	0,00	0,00	0,00	0,00	0,00	0,00
9. Pasivos financieros	0,00	0,00	0,00	0,00	0,00	0,00	0,00
Total Gastos	261.751,00	101.345,04	363.096,04	355.463,16	275.541,97	7.632,88	79.921,19

RESULTADO PRESUPUESTARIO		
1. Derechos reconocidos netos		232.795,99
2. Obligaciones reconocidas netas		355.463,16
3. Resultado presupuestario del ejercicio		-122.667,17
4. Desviaciones positivas de financiac.		0,00
5. Desviaciones negativas de financ.		0,00
6. Gastos financ. remanente de tesorería		100.112,94
Resultado Presup. Ajust. (3-4+5+6)		-22.554,23

ESTADO DE REMANENTE DE TESORERÍA	
1. Fondos líquidos.	535.502,49
2. Derechos pendientes de cobro ...	206.535,67
Del presupuesto corriente	81.728,91
De Presupuestos cerrados de operaciones no presupuestarias cobros realizados ptes. de aplic. definitiva.	122.973,93
de operaciones no presupuestarias	1.832,83
cobros realizados ptes. de aplic. definitiva.	0,00
3. Obligaciones pendientes de Pago ...	96.873,92
Del presupuesto corriente	79.921,19
De presupuestos cerrados	204,24
De operaciones no presupuestarias	16.748,49
Pagos realizados ptes. de aplic. definitiva	0,00
I. Remanentes de tesorería total (1 + 2 - 3)	645.164,24
II. Saldos de dudoso cobro	0,00
III. Exceso de financiación afectada.	0,00
IV. Remanente de Tesorería para gastos generales (I - II - III)	645.164,24

ESTADO DE TESORERÍA	
Existencias iniciales	889.744,38
Pagos	2.250.206,48
Cobros	1.895.964,59
Existencias finales	535.502,49

LIQUIDACIÓN DE EJERCICIOS CERRADOS					
Obligaciones pendientes de pago					
Obligac. Ptes. de pago a 1 de enero	Modificaciones saldo inicial y anulaciones	Total Obligaciones	Prescripciones	Pagos realizados	Obligac. Ptes. pago a 31 de diciembre
272.156,75	0,00	272.156,75	0,00	271.952,51	204,24
Derechos pendientes de cobro					
Pendientes de cobro a 1 de enero	Modificaciones saldo inicial	Total Derechos anulados	Total derechos cancelados	Recaudación	Pendientes. de cobro a 31 de diciembre
161.956,93	-102,00	2.640,74	0,00	36.240,26	122.973,93

INDICADORES PRESUPUESTARIOS			
Índice de modificaciones presupuestarias (%)	38,72	Indicador de transferencias recibidas (%)	58,57
Grado de ejecución de ingresos (%)	64,11	Autonomía Fiscal (%)	19,29
Grado de ejecución de gastos (%)	97,90	Gastos por habitante (€/hab.)	3.291,33
Grado de realización de los cobros (%)	64,89	Esfuerzo inversor (%)	42,27
Grado de realización de los pagos (%)	77,52	Ahorro neto (%)	-42,77
Ingresos por habitante (€/hab.)	2.155,52		
Ingresos tributarios por habitante (€/hab.)	627,18		

BALANCE DE SITUACIÓN			
ACTIVO		PASIVO	
A) Inmovilizado	1.259.142,97	A) Fondos propios	1.904.307,21
I. Inversiones destinadas al uso general	738.478,85	I. Patrimonio	1.614.810,56
II. Inmovilizaciones inmateriales	342,58	II. Reservas	0,00
III. Inmovilizaciones materiales	520.321,54	III. Resultados de ejercicios anteriores	264.654,91
IV. Inversiones gestionadas	0,00	IV. Resultados del ejercicio	24.841,74
V. Patrimonio público del suelo	0,00	B) Provisiones para riesgos y gastos	0,00
VI. Inversiones financieras permanentes	0,00	C) Acreedores a largo plazo	0,00
VII. Deudores no presupuestarios a largo plazo	0,00	I. Emisiones de obligaciones y otros valores negociables	0,00
B) Gastos distribuir en varios ejercicios	0,00	II. Otras deudas a largo plazo	0,00
C) Gasto circulante	742.038,16	III. Desembolsos ptes. sobre acciones no exigidos	0,00
I. Existencias	0,00	D) Acreedores a corto plazo	96.873,92
II. Deudores	206.535,67	I. Emisiones de obligaciones y otros valores negociables	0,00
III. Inversiones financieras temporales	0,00	II. Otras deudas a corto plazo	0,00
IV. Tesorería	535.502,49	III. Acreedores	96.873,92
V. Ajustes por periodificación	0,00	IV. Ajustes por periodificación	0,00
Total Activo (A + B + C)	2.001.181,13	Total Pasivo (A + B + C + D)	2.001.181,13

CUENTA DE RESULTADOS ECONÓMICO-PATRIMONIAL			
DEBE		HABER	
A) Gastos	207.954,25	B) Ingresos	232.795,99
1. Reduc. de existenc. product. term. y en	0,00	1. Ventas y prestaciones de servicios	0,00
2. Aprovisionamientos	0,00	2. Aumento de existencias de product. terminados y en fabr.	0,00
3. Gastos func. servic. y prestac. sociales	201.388,49	3. Ingresos de gestión ordinaria	66.641,47
a. Gastos de personal	82.206,29	a. Ingresos tributarios	66.641,47
b. Prestaciones sociales	0,00	b. Ingresos urbanísticos	0,00
c. Dotaciones para amortización del inmovilizado	0,00	4. Otros ingresos de gestión ordinaria	29.812,84
d. Variación de provisiones de tráfico	0,00	a. Reintegros	0,00
e. Otros gastos de gestión	119.182,20	b. Trabajos realizados por la entidad	0,00
f. Gastos financieros y asimilables	0,00	c. Otros ingresos de gestión	10.029,32
g. Variaciones en provisiones de inversiones financiera	0,00	d. Ingresos de participaciones en capital	0,00
h. Diferencias negativas de cambio	0,00	e. Ingresos en otros valores negociables	0,00
i. Gastos de operaciones de intercambio financiero	0,00	f. Otros intereses e ingresos asimilados	19.783,52
4. Transferencias y subvenciones	3.823,02	g. Diferencias positivas de cambio	0,00
a. Transferencias y subvenciones corrientes	3.823,02	h. Ingresos de operaciones de intercambio financiero	0,00
b. Transferencias y subvenciones de capital	0,00	5. Transferencias y subvenciones	136.341,68
5. Pérdidas y gastos extraordinarios	2.742,74	a. Transferencias corrientes	47.285,79
AHORRO	24.841,74	b. Subvenciones corrientes	0,00
		c. Transferencias de capital	89.055,89
		d. Subvenciones de capital	0,00
		6. Ganancias e ingresos extraordinarios	0,00
		DESAHORRO	0,00

INDICADORES FINANCIEROS	
Endeudamiento	0,00
Carga financiera por habitante	0,00

LIQUIDACIÓN DEL PRESUPUESTO

Presupuesto de Ingresos	Previsión inicial	Modificaciones	Previsión Definitiva	Derechos Reconocidos	Derechos reconocidos netos	Recaudación neta	Derechos Ptes. de cobro
1 Impuestos directos	170.075,85	0,00	170.075,85	112.466,44	112.466,44	112.466,44	0,00
2 Impuestos indirectos	14.640,00	0,00	14.640,00	18.125,41	18.125,41	18.125,41	0,00
3 Tasas y otros ingresos	86.044,81	0,00	86.044,81	35.131,53	35.131,53	35.131,53	0,00
4 Transferencias corrientes	110.764,11	17.650,35	128.414,46	141.951,49	141.807,35	141.807,35	0,00
5 Ingresos patrimoniales	8.150,00	0,00	8.150,00	12.210,63	12.210,63	12.210,63	0,00
6 Enajenación de inversiones reales	64.446,59	0,00	64.446,59	0,00	0,00	0,00	0,00
7 Transferencias de capital	162.186,63	0,00	162.186,63	135.430,39	135.430,39	78.687,77	56.742,62
8 Activos financieros	0,00	3.873,54	3.873,54	0,00	0,00	0,00	0,00
9 Pasivos financieros	0,00	0,00	0,00	0,00	0,00	0,00	0,00
10 Total Ingresos	616.307,99	21.523,89	637.831,88	455.315,89	455.171,75	398.429,13	56.742,62

Presupuesto de Gastos	Crédito Inicial	Modificaciones	Crédito Definitivo	Obligaciones Reconocidas	Pagos Líquidos	Remanentes Crédito	Obligac. Ptes. de pago
1. Gastos de personal	140.427,98	17.650,35	158.078,33	141.027,35	138.127,94	17.050,98	2.899,41
2. Gastos en bienes corrientes y servicios	238.072,72	0,00	238.072,72	144.786,68	141.791,89	93.286,04	2.994,79
3. Gastos financieros	2.500,00	0,00	2.500,00	2.026,55	2.026,55	473,45	0,00
4. Transferencias corrientes	8.000,00	0,00	8.000,00	2.028,22	2.028,22	5.971,78	0,00
6. Inversiones reales	210.646,02	3.873,54	214.519,56	153.926,27	103.298,88	60.593,29	50.627,39
7. Transferencias de capital	5.360,00	0,00	5.360,00	2.726,73	2.726,73	2.633,27	0,00
8. Activos financieros	0,00	0,00	0,00	0,00	0,00	0,00	0,00
9. Pasivos financieros	11.301,27	0,00	11.301,27	11.301,27	11.301,27	0,00	0,00
Total Gastos	616.307,99	21.523,89	637.831,88	457.823,07	401.301,48	180.008,81	56.521,59

RESULTADO PRESUPUESTARIO

1. Derechos reconocidos netos	455.171,75
2. Obligaciones reconocidas netas	457.823,07
3. Resultado presupuestario del ejercicio	-2.651,32
4. Desviaciones positivas de financiac.	38.929,47
5. Desviaciones negativas de financ.	3.616,63
6. Gastos financ. remanente de tesorería	3.873,54
Resultado Presup. Ajust. (3-4+5+6)	-34.090,62

ESTADO DE REMANENTE DE TESORERÍA

1. Fondos líquidos.	69.379,15
2. Derechos pendientes de cobro ...	56.934,20
Del presupuesto corriente	56.742,62
De Presupuestos cerrados de operaciones no presupuestarias cobros realizados ptes. de aplic. definitiva.	191,58
3. Obligaciones pendientes de Pago ...	68.232,04
Del presupuesto corriente	56.521,59
De presupuestos cerrados de operaciones no presupuestarias Pagos realizados ptes. de aplic. definitiva	450,18
Pagos realizados ptes. de aplic. definitiva	11.260,27
I. Remanentes de tesorería total (1 + 2 - 3)	58.081,31
II. Saldos de dudoso cobro	0,00
III. Exceso de financiación afectada.	38.929,47
IV. Remanente de Tesorería para gastos generales (I - II - III)	19.151,84

ESTADO DE TESORERÍA

Existencias iniciales	80.955,37
Pagos	452.104,53
Cobros	440.528,31
Existencias finales	69.379,15

LIQUIDACIÓN DE EJERCICIOS CERRADOS

Obligaciones pendientes de pago	Modificaciones saldo inicial y anulaciones	Total Obligaciones	Prescripciones	Pagos realizados	Obligac. Ptes. pago a 31 de diciembre
Obligac. Ptes. de pago a 1 de enero					
44.580,33	0,00	44.580,33	6.278,40	37.851,75	450,18
Derechos pendientes de cobro	Modificaciones saldo inicial	Total Derechos anulados	Total derechos cancelados	Recaudación	Pendientes. de cobro a 31 de diciembre
Pendientes de cobro a 1 de enero					
74.799,21	0,00	39.841,12	0,00	34.766,51	191,58

INDICADORES PRESUPUESTARIOS

Índice de modificaciones presupuestarias (%)	3,49	Indicador de transferencias recibidas (%)	60,91
Grado de ejecución de ingresos (%)	71,36	Autonomía Fiscal (%)	28,69
Grado de ejecución de gastos (%)	71,78	Gastos por habitante (€/hab.)	806,03
Grado de realización de los cobros (%)	87,53	Esfuerzo inversor (%)	34,22
Grado de realización de los pagos (%)	87,65	Ahorro neto (%)	5,81
Ingresos por habitante (€/hab.)	801,36		
Ingresos tributarios por habitante (€/hab.)	291,77		

BALANCE DE SITUACIÓN

ACTIVO		PASIVO	
A) Inmovilizado	2.541.859,29	A) Fondos propios	2.551.241,87
I. Inversiones destinadas al uso general	2.180.580,64	I. Patrimonio	1.577.953,60
II. Inmovilizaciones inmateriales	6.010,12	II. Reservas	0,00
III. Inmovilizaciones materiales	355.268,53	III. Resultados de ejercicios anteriores	844.107,72
IV. Inversiones gestionadas	0,00	IV. Resultados del ejercicio	129.180,55
V. Patrimonio público del suelo	0,00	B) Provisiones para riesgos y gastos	0,00
VI. Inversiones financieras permanentes	0,00	C) Acreedores a largo plazo	57.664,14
VII. Deudores no presupuestarios a largo plazo	0,00	I. Emisiones de obligaciones y otros valores negociables	0,00
B) Gastos distribuir en varios ejercicios	0,00	II. Otras deudas a largo plazo	0,00
C) Gasto circulante	126.313,35	III. Desembolsos ptes. sobre acciones no exigidos	0,00
I. Existencias	0,00	D) Acreedores a corto plazo	59.266,63
II. Deudores	56.934,20	I. Emisiones de obligaciones y otros valores negociables	0,00
III. Inversiones financieras temporales	0,00	II. Otras deudas a corto plazo	0,00
IV. Tesorería	69.379,15	III. Acreedores	59.266,63
V. Ajustes por periodificación	0,00	IV. Ajustes por periodificación	0,00
Total Activo (A + B + C)	2.668.172,64	Total Pasivo (A + B + C + D)	2.668.172,64

CUENTA DE RESULTADOS ECONÓMICO-PATRIMONIAL

DEBE		HABER	
A) Gastos	332.436,65	B) Ingresos	461.617,20
1. Reduc. de existenc. product. term. y en	0,00	1. Ventas y prestaciones de servicios	0,00
2. Aprovisionamientos	0,00	2. Aumento de existencias de product. terminados y en fabr.	0,00
3. Gastos func. servic. y prestac. sociales	287.840,58	3. Ingresos de gestión ordinaria	164.055,79
a. Gastos de personal	141.027,35	a. Ingresos tributarios	164.055,79
b. Prestaciones sociales	0,00	b. Ingresos urbanísticos	0,00
c. Dotaciones para amortización del inmovilizado	0,00	4. Otros ingresos de gestión ordinaria	13.878,22
d. Variación de provisiones de tráfico	0,00	a. Reintegros	0,00
e. Otros gastos de gestión	144.786,68	b. Trabajos realizados por la entidad	0,00
f. Gastos financieros y asimilables	2.026,55	c. Otros ingresos de gestión	13.439,30
g. Variaciones en provisiones de inversiones financiera	0,00	d. Ingresos de participaciones en capital	0,00
h. Diferencias negativas de cambio	0,00	e. Ingresos en otros valores negociables	0,00
i. Gastos de operaciones de intercambio financiero	0,00	f. Otros intereses e ingresos asimilados	438,92
4. Transferencias y subvenciones	4.754,95	g. Diferencias positivas de cambio	0,00
a. Transferencias y subvenciones corrientes	2.028,22	h. Ingresos de operaciones de intercambio financiero	0,00
b. Transferencias y subvenciones de capital	2.726,73	5. Transferencias y subvenciones	277.237,74
5. Pérdidas y gastos extraordinarios	39.841,12	a. Transferencias corrientes	141.807,35
		b. Subvenciones corrientes	0,00
		c. Transferencias de capital	135.430,39
		d. Subvenciones de capital	0,00
		6. Ganancias e ingresos extraordinarios	6.445,45
AHORRO	129.180,55	DESAHORRO	0,00

INDICADORES FINANCIEROS

Endeudamiento	4,17
Carga financiera por habitante	23,46

LIQUIDACIÓN DEL PRESUPUESTO

Presupuesto de Ingresos	Previsión inicial	Modificaciones	Previsión Definitiva	Derechos Reconocidos	Derechos reconocidos netos	Recaudación neta	Derechos Ptes. de cobro
1 Impuestos directos	7.000,00	0,00	7.000,00	10.676,86	10.628,06	10.628,06	0,00
2 Impuestos indirectos	3.000,00	0,00	3.000,00	2.455,69	2.455,69	2.455,69	0,00
3 Tasas y otros ingresos	10.000,00	0,00	10.000,00	1.202,09	1.202,09	1.202,09	0,00
4 Transferencias corrientes	26.737,00	0,00	26.737,00	31.900,36	31.900,36	31.900,36	0,00
5 Ingresos patrimoniales	7.600,00	0,00	7.600,00	6.376,57	6.376,57	6.376,57	0,00
6 Enajenación de inversiones reale	0,00	0,00	0,00	0,00	0,00	0,00	0,00
7 Transferencias de capital	37.000,00	0,00	37.000,00	37.648,48	37.648,48	37.648,48	0,00
8 Activos financieros	0,00	0,00	0,00	0,00	0,00	0,00	0,00
9 Pasivos financieros	0,00	0,00	0,00	0,00	0,00	0,00	0,00
10 Total Ingresos	91.337,00	0,00	91.337,00	90.260,05	90.211,25	90.211,25	0,00

Presupuesto de Gastos	Crédito Inicial	Modificaciones	Crédito Definitivo	Obligaciones Reconocidas	Pagos Líquidos	Remanentes Crédito	Obligac. Ptes. de pago
1. Gastos de personal	22.567,00	0,00	22.567,00	20.895,35	20.895,35	1.671,65	0,00
2. Gastos en bienes corrientes y servicios	32.570,00	0,00	32.570,00	30.821,67	30.821,67	1.748,33	0,00
3. Gastos financieros	0,00	0,00	0,00	0,00	0,00	0,00	0,00
4. Transferencias corrientes	500,00	0,00	500,00	0,00	0,00	500,00	0,00
6. Inversiones reales	35.700,00	0,00	35.700,00	34.695,09	34.695,09	1.004,91	0,00
7. Transferencias de capital	0,00	0,00	0,00	0,00	0,00	0,00	0,00
8. Activos financieros	0,00	0,00	0,00	0,00	0,00	0,00	0,00
9. Pasivos financieros	0,00	0,00	0,00	0,00	0,00	0,00	0,00
Total Gastos	91.337,00	0,00	91.337,00	86.412,11	86.412,11	4.924,89	0,00

RESULTADO PRESUPUESTARIO		
1. Derechos reconocidos netos		90.211,25
2. Obligaciones reconocidas netas		86.412,11
3. Resultado presupuestario del ejercicio		3.799,14
4. Desviaciones positivas de financiac.		0,00
5. Desviaciones negativas de financ.		0,00
6. Gastos financ. remanente de tesorería		0,00
Resultado Presup. Ajust. (3-4+5+6)		3.799,14

ESTADO DE REMANENTE DE TESORERÍA	
1. Fondos líquidos.	36.051,93
2. Derechos pendientes de cobro ...	1.177,50
Del presupuesto corriente	0,00
De Presupuestos cerrados de operaciones no presupuestarias cobros realizados ptes. de aplic. definitiva.	1.177,50
3. Obligaciones pendientes de Pago ...	-8.525,65
Del presupuesto corriente	0,00
De presupuestos cerrados de operaciones no presupuestarias Pagos realizados ptes. de aplic. definitiva	574,30
I. Remanentes de tesorería total (1 + 2 - 3)	45.755,08
II. Saldos de dudoso cobro	0,00
III. Exceso de financiación afectada.	0,00
IV. Remanente de Tesorería para gastos generales (I - II - III)	45.755,08

ESTADO DE TESORERÍA	
Existencias iniciales	31.949,91
Pagos	94.395,49
Cobros	98.497,51
Existencias finales	36.051,93

LIQUIDACIÓN DE EJERCICIOS CERRADOS					
Obligaciones pendientes de pago					
Obligac. Ptes. de pago a 1 de enero	Modificaciones saldo inicial y anulaciones	Total Obligaciones	Prescripciones	Pagos realizados	Obligac. Ptes. pago a 31 de diciembre
574,30	0,00	574,30	0,00	0,00	574,30
Derechos pendientes de cobro					
Pendientes de cobro a 1 de enero	Modificaciones saldo inicial	Total Derechos anulados	Total derechos cancelados	Recaudación	Pendientes. de cobro a 31 de diciembre
1.177,50	0,00	0,00	0,00	0,00	1.177,50

INDICADORES PRESUPUESTARIOS			
Índice de modificaciones presupuestarias (%)	0,00	Indicador de transferencias recibidas (%)	77,10
Grado de ejecución de ingresos (%)	98,77	Autonomía Fiscal (%)	14,50
Grado de ejecución de gastos (%)	94,61	Gastos por habitante (€/hab.)	1.661,77
Grado de realización de los cobros (%)	100,00	Esfuerzo inversor (%)	40,15
Grado de realización de los pagos (%)	100,00	Ahorro neto (%)	1,61
Ingresos por habitante (€/hab.)	1.734,83		
Ingresos tributarios por habitante (€/hab.)	274,73		

BALANCE DE SITUACIÓN			
ACTIVO		PASIVO	
A) Inmovilizado	353.983,92	A) Fondos propios	399.739,00
I. Inversiones destinadas al uso general	343.623,49	I. Patrimonio	38.362,78
II. Inmovilizaciones inmateriales	0,00	II. Reservas	0,00
III. Inmovilizaciones materiales	10.324,37	III. Resultados de ejercicios anteriores	322.893,57
IV. Inversiones gestionadas	0,00	IV. Resultados del ejercicio	38.482,65
V. Patrimonio público del suelo	0,00	B) Provisiones para riesgos y gastos	0,00
VI. Inversiones financieras permanentes	0,00	C) Acreedores a largo plazo	0,00
VII. Deudores no presupuestarios a largo plazo	0,00	I. Emisiones de obligaciones y otros valores negociables	0,00
B) Gastos distribuir en varios ejercicios	0,00	II. Otras deudas a largo plazo	0,00
C) Gasto circulante	46.695,48	III. Desembolsos ptes. sobre acciones no exigidos	0,00
I. Existencias	0,00	D) Acreedores a corto plazo	940,40
II. Deudores	10.643,55	I. Emisiones de obligaciones y otros valores negociables	0,00
III. Inversiones financieras temporales	0,00	II. Otras deudas a corto plazo	0,00
IV. Tesorería	36.051,93	III. Acreedores	940,40
V. Ajustes por periodificación	0,00	IV. Ajustes por periodificación	0,00
Total Activo (A + B + C)	400.679,40	Total Pasivo (A + B + C + D)	400.679,40

CUENTA DE RESULTADOS ECONÓMICO-PATRIMONIAL			
DEBE		HABER	
A) Gastos	51.728,60	B) Ingresos	90.211,25
1. Reduc. de existenc. product. term. y en	0,00	1. Ventas y prestaciones de servicios	0,00
2. Aprovisionamientos	0,00	2. Aumento de existencias de product. terminados y en fabr.	0,00
3. Gastos func. servic. y prestac. sociales	51.717,02	3. Ingresos de gestión ordinaria	14.285,84
a. Gastos de personal	20.895,35	a. Ingresos tributarios	14.285,84
b. Prestaciones sociales	0,00	b. Ingresos urbanísticos	0,00
c. Dotaciones para amortización del inmovilizado	0,00	4. Otros ingresos de gestión ordinaria	6.376,57
d. Variación de provisiones de tráfico	0,00	a. Reintegros	0,00
e. Otros gastos de gestión	30.821,67	b. Trabajos realizados por la entidad	0,00
f. Gastos financieros y asimilables	0,00	c. Otros ingresos de gestión	6.340,96
g. Variaciones en provisiones de inversiones financiera	0,00	d. Ingresos de participaciones en capital	0,00
h. Diferencias negativas de cambio	0,00	e. Ingresos en otros valores negociables	0,00
i. Gastos de operaciones de intercambio financiero	0,00	f. Otros intereses e ingresos asimilados	35,61
4. Transferencias y subvenciones	0,00	g. Diferencias positivas de cambio	0,00
a. Transferencias y subvenciones corrientes	0,00	h. Ingresos de operaciones de intercambio financiero	0,00
b. Transferencias y subvenciones de capital	0,00	5. Transferencias y subvenciones	69.548,84
5. Pérdidas y gastos extraordinarios	11,58	a. Transferencias corrientes	31.900,36
		b. Subvenciones corrientes	0,00
		c. Transferencias de capital	37.648,48
		d. Subvenciones de capital	0,00
		6. Ganancias e ingresos extraordinarios	0,00
AHORRO	38.482,65	DESAHORRO	0,00

INDICADORES FINANCIEROS	
Endeudamiento	0,00
Carga financiera por habitante	0,00

LIQUIDACIÓN DEL PRESUPUESTO

Presupuesto de Ingresos	Previsión inicial	Modificaciones	Previsión Definitiva	Derechos Reconocidos	Derechos reconocidos netos	Recaudación neta	Derechos Ptes. de cobro
1 Impuestos directos	5.200,00	0,00	5.200,00	4.143,99	4.143,99	4.143,99	0,00
2 Impuestos indirectos	2.200,00	0,00	2.200,00	739,17	739,17	739,17	0,00
3 Tasas y otros ingresos	8.300,00	0,00	8.300,00	6.311,96	6.311,96	6.228,04	83,92
4 Transferencias corrientes	8.800,00	0,00	8.800,00	9.199,15	9.199,15	9.199,15	0,00
5 Ingresos patrimoniales	10.012,00	0,00	10.012,00	9.952,85	9.952,85	9.952,85	0,00
6 Enajenación de inversiones reale	0,00	0,00	0,00	0,00	0,00	0,00	0,00
7 Transferencias de capital	7.998,00	0,00	7.998,00	6.400,00	4.400,00	4.400,00	0,00
8 Activos financieros	0,00	0,00	0,00	0,00	0,00	0,00	0,00
9 Pasivos financieros	0,00	0,00	0,00	0,00	0,00	0,00	0,00
10 Total Ingresos	42.510,00	0,00	42.510,00	36.747,12	34.747,12	34.663,20	83,92

Presupuesto de Gastos	Crédito Inicial	Modificaciones	Crédito Definitivo	Obligaciones Reconocidas	Pagos Líquidos	Remanentes Crédito	Obligac. Ptes. de pago
1. Gastos de personal	7.450,00	0,00	7.450,00	6.981,80	6.981,80	468,20	0,00
2. Gastos en bienes corrientes y servicios	23.200,00	0,00	23.200,00	17.197,40	16.702,18	6.002,60	495,22
3. Gastos financieros	0,00	0,00	0,00	0,00	0,00	0,00	0,00
4. Transferencias corrientes	2.000,00	0,00	2.000,00	0,00	0,00	2.000,00	0,00
6. Inversiones reales	9.860,00	0,00	9.860,00	2.934,08	2.934,08	6.925,92	0,00
7. Transferencias de capital	0,00	0,00	0,00	0,00	0,00	0,00	0,00
8. Activos financieros	0,00	0,00	0,00	0,00	0,00	0,00	0,00
9. Pasivos financieros	0,00	0,00	0,00	0,00	0,00	0,00	0,00
Total Gastos	42.510,00	0,00	42.510,00	27.113,28	26.618,06	15.396,72	495,22

RESULTADO PRESUPUESTARIO

1. Derechos reconocidos netos	34.747,12
2. Obligaciones reconocidas netas	27.113,28
3. Resultado presupuestario del ejercicio	7.633,84
4. Desviaciones positivas de financiac.	0,00
5. Desviaciones negativas de financ.	0,00
6. Gastos financ. remanente de tesorería	0,00
Resultado Presup. Ajust. (3-4+5+6)	7.633,84

ESTADO DE REMANENTE DE TESORERÍA

1. Fondos líquidos.	8.669,49
2. Derechos pendientes de cobro ...	118,78
Del presupuesto corriente	83,92
De Presupuestos cerrados de operaciones no presupuestarias cobros realizados ptes. de aplic. definitiva.	34,86
cobros realizados ptes. de aplic. definitiva.	0,00
3. Obligaciones pendientes de Pago ...	2.246,06
Del presupuesto corriente	495,22
De presupuestos cerrados de operaciones no presupuestarias Pagos realizados ptes. de aplic. definitiva	1.691,07
Pagos realizados ptes. de aplic. definitiva	59,77
Pagos realizados ptes. de aplic. definitiva	0,00
I. Remanentes de tesorería total (1 + 2 - 3)	6.542,21
II. Saldos de dudoso cobro	0,00
III. Exceso de financiación afectada.	0,00
IV. Remanente de Tesorería para gastos generales (I - II - III)	6.542,21

ESTADO DE TESORERÍA

Existencias iniciales	4.497,22
Pagos	65.033,55
Cobros	69.205,82
Existencias finales	8.669,49

LIQUIDACIÓN DE EJERCICIOS CERRADOS

Obligaciones pendientes de pago	Obligac. Ptes. de pago a 1 de enero	Modificaciones saldo inicial y anulaciones	Total Obligaciones	Prescripciones	Pagos realizados	Obligac. Ptes. pago a 31 de diciembre
	28.091,07	0,00	28.091,07	0,00	26.400,00	1.691,07
Derechos pendientes de cobro	Pendientes de cobro a 1 de enero	Modificaciones saldo inicial	Total Derechos anulados	Total derechos cancelados	Recaudación	Pendientes. de cobro a 31 de diciembre
	22.545,48	0,00	0,00	0,00	22.510,62	34,86

INDICADORES PRESUPUESTARIOS

Índice de modificaciones presupuestarias (%)	0,00	Indicador de transferencias recibidas (%)	39,14
Grado de ejecución de ingresos (%)	81,74	Autonomía Fiscal (%)	14,05
Grado de ejecución de gastos (%)	63,78	Gastos por habitante (€/hab.)	553,33
Grado de realización de los cobros (%)	99,76	Esfuerzo inversor (%)	10,82
Grado de realización de los pagos (%)	98,17	Ahorro neto (%)	20,32
Ingresos por habitante (€/hab.)	709,12		
Ingresos tributarios por habitante (€/hab.)	228,47		

BALANCE DE SITUACIÓN

ACTIVO		PASIVO	
A) Inmovilizado	801.900,34	A) Fondos propios	808.442,55
I. Inversiones destinadas al uso general	497.355,93	I. Patrimonio	753.612,07
II. Inmovilizaciones inmateriales	0,00	II. Reservas	0,00
III. Inmovilizaciones materiales	304.478,07	III. Resultados de ejercicios anteriores	44.262,56
IV. Inversiones gestionadas	0,00	IV. Resultados del ejercicio	10.567,92
V. Patrimonio público del suelo	0,00	B) Provisiones para riesgos y gastos	0,00
VI. Inversiones financieras permanentes	0,00	C) Acreedores a largo plazo	0,00
VII. Deudores no presupuestarios a largo plazo	0,00	I. Emisiones de obligaciones y otros valores negociables	0,00
B) Gastos distribuir en varios ejercicios	0,00	II. Otras deudas a largo plazo	0,00
C) Gasto circulante	8.788,27	III. Desembolsos ptes. sobre acciones no exigidos	0,00
I. Existencias	0,00	D) Acreedores a corto plazo	2.246,06
II. Deudores	118,78	I. Emisiones de obligaciones y otros valores negociables	0,00
III. Inversiones financieras temporales	0,00	II. Otras deudas a corto plazo	0,00
IV. Tesorería	8.669,49	III. Acreedores	2.246,06
V. Ajustes por periodificación	0,00	IV. Ajustes por periodificación	0,00
Total Activo (A + B + C)	810.688,61	Total Pasivo (A + B + C + D)	810.688,61

CUENTA DE RESULTADOS ECONÓMICO-PATRIMONIAL

DEBE		HABER	
A) Gastos	24.179,20	B) Ingresos	34.747,12
1. Reduc. de existenc. product. term. y en	0,00	1. Ventas y prestaciones de servicios	0,00
2. Aprovisionamientos	0,00	2. Aumento de existencias de product. terminados y en fabr.	0,00
3. Gastos func. servic. y prestac. sociales	24.179,20	3. Ingresos de gestión ordinaria	6.106,55
a. Gastos de personal	6.981,80	a. Ingresos tributarios	6.106,55
b. Prestaciones sociales	0,00	b. Ingresos urbanísticos	0,00
c. Dotaciones para amortización del inmovilizado	0,00	4. Otros ingresos de gestión ordinaria	5.097,75
d. Variación de provisiones de tráfico	0,00	a. Reintegros	0,00
e. Otros gastos de gestión	17.197,40	b. Trabajos realizados por la entidad	0,00
f. Gastos financieros y asimilables	0,00	c. Otros ingresos de gestión	5.088,57
g. Variaciones en provisiones de inversiones financiera	0,00	d. Ingresos de participaciones en capital	0,00
h. Diferencias negativas de cambio	0,00	e. Ingresos en otros valores negociables	0,00
i. Gastos de operaciones de intercambio financiero	0,00	f. Otros intereses e ingresos asimilados	9,18
4. Transferencias y subvenciones	0,00	g. Diferencias positivas de cambio	0,00
a. Transferencias y subvenciones corrientes	0,00	h. Ingresos de operaciones de intercambio financiero	0,00
b. Transferencias y subvenciones de capital	0,00	5. Transferencias y subvenciones	13.599,15
5. Pérdidas y gastos extraordinarios	0,00	a. Transferencias corrientes	9.199,15
		b. Subvenciones corrientes	0,00
		c. Transferencias de capital	4.400,00
		d. Subvenciones de capital	0,00
		6. Ganancias e ingresos extraordinarios	9.943,67
AHORRO	10.567,92	DESAHORRO	0,00

INDICADORES FINANCIEROS

Endeudamiento	0,00
Carga financiera por habitante	0,00

LIQUIDACIÓN DEL PRESUPUESTO

Presupuesto de Ingresos	Previsión inicial	Modificaciones	Previsión Definitiva	Derechos Reconocidos	Derechos reconocidos netos	Recaudación neta	Derechos Ptes. de cobro
1 Impuestos directos	165.500,00	0,00	165.500,00	156.352,89	155.882,72	138.338,64	17.544,08
2 Impuestos indirectos	10.000,00	0,00	10.000,00	7.991,70	7.991,70	7.991,70	0,00
3 Tasas y otros ingresos	95.900,00	0,00	95.900,00	88.182,85	87.764,55	79.628,69	8.135,86
4 Transferencias corrientes	196.500,00	0,00	196.500,00	137.400,41	137.400,41	137.400,41	0,00
5 Ingresos patrimoniales	57.200,00	0,00	57.200,00	45.567,50	45.567,50	20.710,10	24.857,40
6 Enajenación de inversiones reale	7.000,00	0,00	7.000,00	6.496,00	6.496,00	6.496,00	0,00
7 Transferencias de capital	98.900,00	0,00	98.900,00	66.731,60	63.698,52	63.698,52	0,00
8 Activos financieros	0,00	0,00	0,00	0,00	0,00	0,00	0,00
9 Pasivos financieros	0,00	0,00	0,00	0,00	0,00	0,00	0,00
10 Total Ingresos	631.000,00	0,00	631.000,00	508.722,95	504.801,40	454.264,06	50.537,34

Presupuesto de Gastos	Crédito Inicial	Modificaciones	Crédito Definitivo	Obligaciones Reconocidas	Pagos Líquidos	Remanentes Crédito	Obligac. Ptes. de pago
1. Gastos de personal	143.500,00	0,00	143.500,00	142.952,70	142.952,70	547,30	0,00
2. Gastos en bienes corrientes y servicios	137.500,00	0,00	137.500,00	136.922,33	125.969,79	577,67	10.952,54
3. Gastos financieros	51.500,00	0,00	51.500,00	24.791,27	24.791,27	26.708,73	0,00
4. Transferencias corrientes	8.200,00	0,00	8.200,00	6.696,62	6.696,62	1.503,38	0,00
6. Inversiones reales	229.700,00	0,00	229.700,00	229.542,80	221.260,90	157,20	8.281,90
7. Transferencias de capital	100,00	0,00	100,00	0,00	0,00	100,00	0,00
8. Activos financieros	0,00	0,00	0,00	0,00	0,00	0,00	0,00
9. Pasivos financieros	60.500,00	0,00	60.500,00	40.616,22	40.616,22	19.883,78	0,00
Total Gastos	631.000,00	0,00	631.000,00	581.521,94	562.287,50	49.478,06	19.234,44

RESULTADO PRESUPUESTARIO

1. Derechos reconocidos netos	504.801,40
2. Obligaciones reconocidas netas	581.521,94
3. Resultado presupuestario del ejercicio	-76.720,54
4. Desviaciones positivas de financiac.	0,00
5. Desviaciones negativas de financ.	0,00
6. Gastos financ. remanente de tesorería	0,00
Resultado Presup. Ajust. (3-4+5+6)	-76.720,54

ESTADO DE REMANENTE DE TESORERÍA

1. Fondos líquidos.	14.131,45
2. Derechos pendientes de cobro ...	159.709,99
Del presupuesto corriente	50.537,34
De Presupuestos cerrados de operaciones no presupuestarias cobros realizados ptes. de aplic. definitiva.	106.299,10
cobros realizados ptes. de aplic. definitiva.	2.873,55
cobros realizados ptes. de aplic. definitiva.	0,00
3. Obligaciones pendientes de Pago ...	142.898,24
Del presupuesto corriente	19.234,44
De presupuestos cerrados de operaciones no presupuestarias Pagos realizados ptes. de aplic. definitiva	19.310,51
Pagos realizados ptes. de aplic. definitiva	104.353,29
Pagos realizados ptes. de aplic. definitiva	0,00
I. Remanentes de tesorería total (1 + 2 - 3)	30.943,20
II. Saldos de dudoso cobro	25.239,76
III. Exceso de financiación afectada.	0,00
IV. Remanente de Tesorería para gastos generales (I - II - III)	5.703,44

ESTADO DE TESORERÍA

Existencias iniciales	98.177,37
Pagos	1.071.901,02
Cobros	987.855,10
Existencias finales	14.131,45

LIQUIDACIÓN DE EJERCICIOS CERRADOS

Obligaciones pendientes de pago	Modificaciones saldo inicial y anulaciones	Total Obligaciones	Prescripciones	Pagos realizados	Obligac. Ptes. pago a 31 de diciembre
Obligac. Ptes. de pago a 1 de enero					
23.230,47	0,00	23.230,47	0,00	3.919,96	19.310,51
Derechos pendientes de cobro					
Pendientes de cobro a 1 de enero					
148.265,46	0,00	863,32	0,00	41.103,04	106.299,10

INDICADORES PRESUPUESTARIOS

Índice de modificaciones presupuestarias (%)	0,00	Indicador de transferencias recibidas (%)	39,84
Grado de ejecución de ingresos (%)	80,00	Autonomía Fiscal (%)	36,33
Grado de ejecución de gastos (%)	92,16	Gastos por habitante (€/hab.)	896,03
Grado de realización de los cobros (%)	89,99	Esfuerzo inversor (%)	39,47
Grado de realización de los pagos (%)	96,69	Ahorro neto (%)	19,01
Ingresos por habitante (€/hab.)	777,81		
Ingresos tributarios por habitante (€/hab.)	387,73		

BALANCE DE SITUACIÓN			
ACTIVO		PASIVO	
A) Inmovilizado	4.753.656,65	A) Fondos propios	3.936.947,70
I. Inversiones destinadas al uso general	3.317.467,99	I. Patrimonio	1.870.148,87
II. Inmovilizaciones inmateriales	10,82	II. Reservas	0,00
III. Inmovilizaciones materiales	1.436.177,84	III. Resultados de ejercicios anteriores	1.891.776,58
IV. Inversiones gestionadas	0,00	IV. Resultados del ejercicio	175.022,25
V. Patrimonio público del suelo	0,00	B) Provisiones para riesgos y gastos	0,00
VI. Inversiones financieras permanentes	0,00	C) Acreedores a largo plazo	783.383,99
VII. Deudores no presupuestarios a largo plazo	0,00	I. Emisiones de obligaciones y otros valores negociables	0,00
B) Gastos distribuir en varios ejercicios	0,00	II. Otras deudas a largo plazo	0,00
C) Gasto circulante	162.816,27	III. Desembolsos ptes. sobre acciones no exigidos	0,00
I. Existencias	0,00	D) Acreedores a corto plazo	196.141,23
II. Deudores	147.800,71	I. Emisiones de obligaciones y otros valores negociables	0,00
III. Inversiones financieras temporales	0,00	II. Otras deudas a corto plazo	0,00
IV. Tesorería	14.131,45	III. Acreedores	111.889,77
V. Ajustes por periodificación	0,00	IV. Ajustes por periodificación	0,00
Total Activo (A + B + C)	4.916.472,92	Total Pasivo (A + B + C + D)	4.916.472,92

CUENTA DE RESULTADOS ECONÓMICO-PATRIMONIAL			
DEBE		HABER	
A) Gastos	323.283,15	B) Ingresos	498.305,40
1. Reduc. de existenc. product. term. y en	0,00	1. Ventas y prestaciones de servicios	0,00
2. Aprovisionamientos	0,00	2. Aumento de existencias de product. terminados y en fabr.	0,00
3. Gastos func. servic. y prestac. sociales	315.723,21	3. Ingresos de gestión ordinaria	249.464,50
a. Gastos de personal	142.952,70	a. Ingresos tributarios	249.464,50
b. Prestaciones sociales	0,00	b. Ingresos urbanísticos	0,00
c. Dotaciones para amortización del inmovilizado	0,00	4. Otros ingresos de gestión ordinaria	47.741,97
d. Variación de provisiones de tráfico	0,00	a. Reintegros	0,00
e. Otros gastos de gestión	147.979,24	b. Trabajos realizados por la entidad	0,00
f. Gastos financieros y asimilables	24.791,27	c. Otros ingresos de gestión	47.728,05
g. Variaciones en provisiones de inversiones financiera	0,00	d. Ingresos de participaciones en capital	0,00
h. Diferencias negativas de cambio	0,00	e. Ingresos en otros valores negociables	0,00
i. Gastos de operaciones de intercambio financiero	0,00	f. Otros intereses e ingresos asimilados	13,92
4. Transferencias y subvenciones	6.696,62	g. Diferencias positivas de cambio	0,00
a. Transferencias y subvenciones corrientes	6.696,62	h. Ingresos de operaciones de intercambio financiero	0,00
b. Transferencias y subvenciones de capital	0,00	5. Transferencias y subvenciones	201.098,93
5. Pérdidas y gastos extraordinarios	863,32	a. Transferencias corrientes	137.400,41
		b. Subvenciones corrientes	0,00
		c. Transferencias de capital	63.698,52
		d. Subvenciones de capital	0,00
		6. Ganancias e ingresos extraordinarios	0,00
AHORRO	175.022,25	DESAHORRO	0,00

INDICADORES FINANCIEROS	
Endeudamiento	15,05
Carga financiera por habitante	100,78

LIQUIDACIÓN DEL PRESUPUESTO

Presupuesto de Ingresos	Previsión inicial	Modificaciones	Previsión Definitiva	Derechos Reconocidos	Derechos reconocidos netos	Recaudación neta	Derechos Ptes. de cobro
1 Impuestos directos	25.597,54	0,00	25.597,54	23.167,70	23.167,70	21.131,32	2.036,38
2 Impuestos indirectos	11.500,00	0,00	11.500,00	5.734,96	5.734,96	5.262,96	472,00
3 Tasas y otros ingresos	16.880,00	0,00	16.880,00	22.668,51	22.668,51	20.026,47	2.642,04
4 Transferencias corrientes	46.000,00	0,00	46.000,00	26.422,58	26.422,58	26.422,58	0,00
5 Ingresos patrimoniales	11.500,00	0,00	11.500,00	176,14	176,14	176,14	0,00
6 Enajenación de inversiones reale	0,00	0,00	0,00	0,00	0,00	0,00	0,00
7 Transferencias de capital	163.120,00	0,00	163.120,00	160.783,91	160.563,61	103.765,20	56.798,41
8 Activos financieros	0,00	0,00	0,00	0,00	0,00	0,00	0,00
9 Pasivos financieros	0,00	0,00	0,00	0,00	0,00	0,00	0,00
10 Total Ingresos	274.597,54	0,00	274.597,54	238.953,80	238.733,50	176.784,67	61.948,83

Presupuesto de Gastos	Crédito Inicial	Modificaciones	Crédito Definitivo	Obligaciones Reconocidas	Pagos Líquidos	Remanentes Crédito	Obligac. Ptes. de pago
1. Gastos de personal	29.000,00	24.410,73	53.410,73	45.437,05	41.618,55	7.973,68	3.818,50
2. Gastos en bienes corrientes y servicios	53.700,00	8.989,27	62.689,27	48.055,00	44.756,63	14.634,27	3.298,37
3. Gastos financieros	100,00	0,00	100,00	3,00	3,00	97,00	0,00
4. Transferencias corrientes	2.000,00	0,00	2.000,00	800,77	800,77	1.199,23	0,00
6. Inversiones reales	189.797,54	-33.400,00	156.397,54	141.849,67	88.078,68	14.547,87	53.770,99
7. Transferencias de capital	0,00	0,00	0,00	0,00	0,00	0,00	0,00
8. Activos financieros	0,00	0,00	0,00	0,00	0,00	0,00	0,00
9. Pasivos financieros	0,00	0,00	0,00	0,00	0,00	0,00	0,00
Total Gastos	274.597,54	0,00	274.597,54	236.145,49	175.257,63	38.452,05	60.887,86

RESULTADO PRESUPUESTARIO

1. Derechos reconocidos netos	238.733,50
2. Obligaciones reconocidas netas	236.145,49
3. Resultado presupuestario del ejercicio	2.588,01
4. Desviaciones positivas de financiac.	39.120,00
5. Desviaciones negativas de financ.	14.771,98
6. Gastos financ. remanente de tesorería	0,00
Resultado Presup. Ajust. (3-4+5+6)	-21.760,01

ESTADO DE REMANENTE DE TESORERÍA

1. Fondos líquidos.	46.026,19
2. Derechos pendientes de cobro ...	61.948,83
Del presupuesto corriente	61.948,83
De Presupuestos cerrados	0,00
de operaciones no presupuestarias	0,00
cobros realizados ptes. de aplic. definitiva.	0,00
3. Obligaciones pendientes de Pago ...	64.626,17
Del presupuesto corriente	60.887,86
De presupuestos cerrados	0,00
De operaciones no presupuestarias	3.738,31
Pagos realizados ptes. de aplic. definitiva	0,00
I. Remanentes de tesorería total (1 + 2 - 3)	43.348,85
II. Saldos de dudoso cobro	0,00
III. Exceso de financiación afectada.	93.120,00
IV. Remanente de Tesorería para gastos generales (I - II - III)	-49.771,15

ESTADO DE TESORERÍA

Existencias iniciales	82.685,06
Pagos	235.685,06
Cobros	199.026,19
Existencias finales	46.026,19

LIQUIDACIÓN DE EJERCICIOS CERRADOS

Obligaciones pendientes de pago	Obligac. Ptes. de pago a 1 de enero	Modificaciones saldo inicial y anulaciones	Total Obligaciones	Prescripciones	Pagos realizados	Obligac. Ptes. pago a 31 de diciembre
	49.569,26	0,00	49.569,26	6.369,26	43.200,00	0,00
Derechos pendientes de cobro	Pendientes de cobro a 1 de enero	Modificaciones saldo inicial	Total Derechos anulados	Total derechos cancelados	Recaudación	Pendientes. de cobro a 31 de diciembre
	6.541,63	0,00	0,00	3.590,23	2.951,40	0,00

INDICADORES PRESUPUESTARIOS

Índice de modificaciones presupuestarias (%)	0,00	Indicador de transferencias recibidas (%)	78,32
Grado de ejecución de ingresos (%)	86,94	Autonomía Fiscal (%)	12,11
Grado de ejecución de gastos (%)	86,00	Gastos por habitante (€/hab.)	1.457,69
Grado de realización de los cobros (%)	74,05	Esfuerzo inversor (%)	60,07
Grado de realización de los pagos (%)	74,22	Ahorro neto (%)	-20,63
Ingresos por habitante (€/hab.)	1.473,66		
Ingresos tributarios por habitante (€/hab.)	318,34		

BALANCE DE SITUACIÓN

ACTIVO		PASIVO	
A) Inmovilizado	1.527.520,13	A) Fondos propios	1.570.868,98
I. Inversiones destinadas al uso general	960.755,56	I. Patrimonio	1.038.402,82
II. Inmovilizaciones inmateriales	0,00	II. Reservas	0,00
III. Inmovilizaciones materiales	566.566,24	III. Resultados de ejercicios anteriores	385.249,45
IV. Inversiones gestionadas	0,00	IV. Resultados del ejercicio	147.216,71
V. Patrimonio público del suelo	0,00	B) Provisiones para riesgos y gastos	0,00
VI. Inversiones financieras permanentes	0,00	C) Acreedores a largo plazo	2.586,20
VII. Deudores no presupuestarios a largo plazo	0,00	I. Emisiones de obligaciones y otros valores negociables	0,00
B) Gastos distribuir en varios ejercicios	0,00	II. Otras deudas a largo plazo	0,00
C) Gasto circulante	107.975,02	III. Desembolsos ptes. sobre acciones no exigidos	0,00
I. Existencias	0,00	D) Acreedores a corto plazo	62.039,97
II. Deudores	61.948,83	I. Emisiones de obligaciones y otros valores negociables	0,00
III. Inversiones financieras temporales	0,00	II. Otras deudas a corto plazo	0,00
IV. Tesorería	46.026,19	III. Acreedores	62.039,97
V. Ajustes por periodificación	0,00	IV. Ajustes por periodificación	0,00
Total Activo (A + B + C)	1.635.495,15	Total Pasivo (A + B + C + D)	1.635.495,15

CUENTA DE RESULTADOS ECONÓMICO-PATRIMONIAL

DEBE		HABER	
A) Gastos	97.886,05	B) Ingresos	245.102,76
1. Reduc. de existenc. product. term. y en	0,00	1. Ventas y prestaciones de servicios	0,00
2. Aprovisionamientos	0,00	2. Aumento de existencias de product. terminados y en fabr.	0,00
3. Gastos func. servic. y prestac. sociales	93.495,05	3. Ingresos de gestión ordinaria	51.571,17
a. Gastos de personal	45.437,05	a. Ingresos tributarios	51.571,17
b. Prestaciones sociales	0,00	b. Ingresos urbanísticos	0,00
c. Dotaciones para amortización del inmovilizado	0,00	4. Otros ingresos de gestión ordinaria	176,14
d. Variación de provisiones de tráfico	0,00	a. Reintegros	0,00
e. Otros gastos de gestión	48.055,00	b. Trabajos realizados por la entidad	0,00
f. Gastos financieros y asimilables	3,00	c. Otros ingresos de gestión	93,61
g. Variaciones en provisiones de inversiones financiera	0,00	d. Ingresos de participaciones en capital	0,00
h. Diferencias negativas de cambio	0,00	e. Ingresos en otros valores negociables	0,00
i. Gastos de operaciones de intercambio financiero	0,00	f. Otros intereses e ingresos asimilados	82,53
4. Transferencias y subvenciones	800,77	g. Diferencias positivas de cambio	0,00
a. Transferencias y subvenciones corrientes	800,77	h. Ingresos de operaciones de intercambio financiero	0,00
b. Transferencias y subvenciones de capital	0,00	5. Transferencias y subvenciones	186.986,19
5. Pérdidas y gastos extraordinarios	3.590,23	a. Transferencias corrientes	26.422,58
		b. Subvenciones corrientes	0,00
		c. Transferencias de capital	160.563,61
		d. Subvenciones de capital	0,00
		6. Ganancias e ingresos extraordinarios	6.369,26
AHORRO	147.216,71	DESAHORRO	0,00

INDICADORES FINANCIEROS

Endeudamiento	0,00
Carga financiera por habitante	0,02

LIQUIDACIÓN DEL PRESUPUESTO

Presupuesto de Ingresos	Previsión inicial	Modificaciones	Previsión Definitiva	Derechos Reconocidos	Derechos reconocidos netos	Recaudación neta	Derechos Ptes. de cobro
1 Impuestos directos	24.400,00	0,00	24.400,00	19.501,52	19.501,52	19.501,52	0,00
2 Impuestos indirectos	4.000,00	0,00	4.000,00	286,26	286,26	286,26	0,00
3 Tasas y otros ingresos	6.550,00	0,00	6.550,00	4.467,00	4.467,00	4.467,00	0,00
4 Transferencias corrientes	35.100,00	0,00	35.100,00	23.839,93	23.839,93	23.839,93	0,00
5 Ingresos patrimoniales	2.400,00	0,00	2.400,00	1.317,83	1.317,83	922,83	395,00
6 Enajenación de inversiones reale	0,00	0,00	0,00	0,00	0,00	0,00	0,00
7 Transferencias de capital	8.000,00	18.649,09	26.649,09	18.649,09	18.649,09	0,00	18.649,09
8 Activos financieros	0,00	0,00	0,00	0,00	0,00	0,00	0,00
9 Pasivos financieros	0,00	0,00	0,00	0,00	0,00	0,00	0,00
10 Total Ingresos	80.450,00	18.649,09	99.099,09	68.061,63	68.061,63	49.017,54	19.044,09

Presupuesto de Gastos	Crédito Inicial	Modificaciones	Crédito Definitivo	Obligaciones Reconocidas	Pagos Líquidos	Remanentes Crédito	Obligac. Ptes. de pago
1. Gastos de personal	25.750,00	0,00	25.750,00	16.391,89	16.248,76	9.358,11	143,13
2. Gastos en bienes corrientes y servicios	37.500,00	0,00	37.500,00	21.087,93	20.447,06	16.412,07	640,87
3. Gastos financieros	500,00	0,00	500,00	46,47	46,47	453,53	0,00
4. Transferencias corrientes	700,00	0,00	700,00	274,07	274,07	425,93	0,00
6. Inversiones reales	11.000,00	18.649,09	29.649,09	24.937,87	2.997,77	4.711,22	21.940,10
7. Transferencias de capital	5.000,00	0,00	5.000,00	4.333,50	4.333,50	666,50	0,00
8. Activos financieros	0,00	0,00	0,00	0,00	0,00	0,00	0,00
9. Pasivos financieros	0,00	0,00	0,00	0,00	0,00	0,00	0,00
Total Gastos	80.450,00	18.649,09	99.099,09	67.071,73	44.347,63	32.027,36	22.724,10

RESULTADO PRESUPUESTARIO

1. Derechos reconocidos netos	68.061,63
2. Obligaciones reconocidas netas	67.071,73
3. Resultado presupuestario del ejercicio	989,90
4. Desviaciones positivas de financiac.	0,01
5. Desviaciones negativas de financ.	0,00
6. Gastos financ. remanente de tesorería	0,00
Resultado Presup. Ajust. (3-4+5+6)	989,89

ESTADO DE REMANENTE DE TESORERÍA

1. Fondos líquidos.	6.582,66
2. Derechos pendientes de cobro ...	26.110,66
Del presupuesto corriente	19.044,09
De Presupuestos cerrados de operaciones no presupuestarias cobros realizados ptes. de aplic. definitiva.	7.066,57
3. Obligaciones pendientes de Pago ...	24.911,70
Del presupuesto corriente	22.724,10
De presupuestos cerrados de operaciones no presupuestarias Pagos realizados ptes. de aplic. definitiva	566,40
I. Remanentes de tesorería total (1 + 2 - 3)	7.781,62
II. Saldos de dudoso cobro	0,00
III. Exceso de financiación afectada.	0,01
IV. Remanente de Tesorería para gastos generales (I - II - III)	7.781,61

ESTADO DE TESORERÍA

Existencias iniciales	5.943,84
Pagos	70.698,72
Cobros	71.337,54
Existencias finales	6.582,66

LIQUIDACIÓN DE EJERCICIOS CERRADOS

Obligaciones pendientes de pago	Obligac. Ptes. de pago a 1 de enero	Modificaciones saldo inicial y anulaciones	Total Obligaciones	Prescripciones	Pagos realizados	Obligac. Ptes. pago a 31 de diciembre
	4.767,03	0,00	4.767,03	0,00	4.200,63	566,40
Derechos pendientes de cobro	Pendientes de cobro a 1 de enero	Modificaciones saldo inicial	Total Derechos anulados	Total derechos cancelados	Recaudación	Pendientes. de cobro a 31 de diciembre
	7.066,57	0,00	0,00	0,00	0,00	7.066,57

INDICADORES PRESUPUESTARIOS

Índice de modificaciones presupuestarias (%)	23,18	Indicador de transferencias recibidas (%)	62,43
Grado de ejecución de ingresos (%)	68,68	Autonomía Fiscal (%)	29,07
Grado de ejecución de gastos (%)	67,68	Gastos por habitante (€/hab.)	713,53
Grado de realización de los cobros (%)	72,02	Esfuerzo inversor (%)	43,64
Grado de realización de los pagos (%)	66,12	Ahorro neto (%)	23,50
Ingresos por habitante (€/hab.)	724,06		
Ingresos tributarios por habitante (€/hab.)	258,03		

BALANCE DE SITUACIÓN

ACTIVO		PASIVO	
A) Inmovilizado	568.940,09	A) Fondos propios	576.721,71
I. Inversiones destinadas al uso general	506.938,44	I. Patrimonio	416.215,39
II. Inmovilizaciones inmateriales	0,00	II. Reservas	0,00
III. Inmovilizaciones materiales	62.001,65	III. Resultados de ejercicios anteriores	136.386,12
IV. Inversiones gestionadas	0,00	IV. Resultados del ejercicio	24.120,20
V. Patrimonio público del suelo	0,00	B) Provisiones para riesgos y gastos	0,00
VI. Inversiones financieras permanentes	0,00	C) Acreedores a largo plazo	0,00
VII. Deudores no presupuestarios a largo plazo	0,00	I. Emisiones de obligaciones y otros valores negociables	0,00
B) Gastos distribuir en varios ejercicios	0,00	II. Otras deudas a largo plazo	0,00
C) Gasto circulante	32.693,32	III. Desembolsos ptes. sobre acciones no exigidos	0,00
I. Existencias	0,00	D) Acreedores a corto plazo	24.911,70
II. Deudores	26.110,66	I. Emisiones de obligaciones y otros valores negociables	0,00
III. Inversiones financieras temporales	0,00	II. Otras deudas a corto plazo	0,00
IV. Tesorería	6.582,66	III. Acreedores	24.911,70
V. Ajustes por periodificación	0,00	IV. Ajustes por periodificación	0,00
Total Activo (A + B + C)	601.633,41	Total Pasivo (A + B + C + D)	601.633,41

CUENTA DE RESULTADOS ECONÓMICO-PATRIMONIAL

DEBE		HABER	
A) Gastos	43.941,43	B) Ingresos	68.061,63
1. Reduc. de existenc. product. term. y en	0,00	1. Ventas y prestaciones de servicios	0,00
2. Aprovisionamientos	0,00	2. Aumento de existencias de product. terminados y en fabr.	0,00
3. Gastos func. servic. y prestac. sociales	39.333,86	3. Ingresos de gestión ordinaria	23.890,61
a. Gastos de personal	16.391,89	a. Ingresos tributarios	23.890,61
b. Prestaciones sociales	0,00	b. Ingresos urbanísticos	0,00
c. Dotaciones para amortización del inmovilizado	1.807,57	4. Otros ingresos de gestión ordinaria	966,50
d. Variación de provisiones de tráfico	0,00	a. Reintegros	0,00
e. Otros gastos de gestión	21.087,93	b. Trabajos realizados por la entidad	0,00
f. Gastos financieros y asimilables	46,47	c. Otros ingresos de gestión	957,17
g. Variaciones en provisiones de inversiones financiera	0,00	d. Ingresos de participaciones en capital	0,00
h. Diferencias negativas de cambio	0,00	e. Ingresos en otros valores negociables	0,00
i. Gastos de operaciones de intercambio financiero	0,00	f. Otros intereses e ingresos asimilados	9,33
4. Transferencias y subvenciones	4.607,57	g. Diferencias positivas de cambio	0,00
a. Transferencias y subvenciones corrientes	274,07	h. Ingresos de operaciones de intercambio financiero	0,00
b. Transferencias y subvenciones de capital	4.333,50	5. Transferencias y subvenciones	42.489,02
5. Pérdidas y gastos extraordinarios	0,00	a. Transferencias corrientes	23.839,93
		b. Subvenciones corrientes	0,00
		c. Transferencias de capital	18.649,09
		d. Subvenciones de capital	0,00
		6. Ganancias e ingresos extraordinarios	715,50
AHORRO	24.120,20	DESAHORRO	0,00

INDICADORES FINANCIEROS

Endeudamiento	0,09
Carga financiera por habitante	0,49

LIQUIDACIÓN DEL PRESUPUESTO

Presupuesto de Ingresos	Previsión inicial	Modificaciones	Previsión Definitiva	Derechos Reconocidos	Derechos reconocidos netos	Recaudación neta	Derechos Ptes. de cobro
1 Impuestos directos	11.500,00	0,00	11.500,00	5.066,56	4.994,62	4.994,62	0,00
2 Impuestos indirectos	80,00	0,00	80,00	0,00	0,00	0,00	0,00
3 Tasas y otros ingresos	10.359,07	0,00	10.359,07	7.034,96	7.004,96	7.004,96	0,00
4 Transferencias corrientes	25.232,02	0,00	25.232,02	19.736,41	19.736,41	19.736,41	0,00
5 Ingresos patrimoniales	4.150,00	0,00	4.150,00	3.779,22	3.779,22	3.779,22	0,00
6 Enajenación de inversiones reale	0,00	0,00	0,00	0,00	0,00	0,00	0,00
7 Transferencias de capital	24.820,00	0,00	24.820,00	12.410,00	12.410,00	12.410,00	0,00
8 Activos financieros	0,00	0,00	0,00	0,00	0,00	0,00	0,00
9 Pasivos financieros	0,00	0,00	0,00	0,00	0,00	0,00	0,00
10 Total Ingresos	76.141,09	0,00	76.141,09	48.027,15	47.925,21	47.925,21	0,00

Presupuesto de Gastos	Crédito Inicial	Modificaciones	Crédito Definitivo	Obligaciones Reconocidas	Pagos Líquidos	Remanentes Crédito	Obligac. Ptes. de pago
1. Gastos de personal	16.241,09	0,00	16.241,09	13.549,75	13.549,75	2.691,34	0,00
2. Gastos en bienes corrientes y servicios	25.700,00	0,00	25.700,00	16.803,84	16.803,84	8.896,16	0,00
3. Gastos financieros	0,00	0,00	0,00	0,00	0,00	0,00	0,00
4. Transferencias corrientes	0,00	0,00	0,00	0,00	0,00	0,00	0,00
6. Inversiones reales	34.200,00	0,00	34.200,00	17.296,23	17.296,23	16.903,77	0,00
7. Transferencias de capital	0,00	0,00	0,00	0,00	0,00	0,00	0,00
8. Activos financieros	0,00	0,00	0,00	0,00	0,00	0,00	0,00
9. Pasivos financieros	0,00	0,00	0,00	0,00	0,00	0,00	0,00
Total Gastos	76.141,09	0,00	76.141,09	47.649,82	47.649,82	28.491,27	0,00

RESULTADO PRESUPUESTARIO		
1. Derechos reconocidos netos	47.925,21	
2. Obligaciones reconocidas netas	47.649,82	
3. Resultado presupuestario del ejercicio		275,39
4. Desviaciones positivas de financiac.	0,00	
5. Desviaciones negativas de financ.	0,00	
6. Gastos financ. remanente de tesorería	0,00	
Resultado Presup. Ajust. (3-4+5+6)		275,39

ESTADO DE REMANENTE DE TESORERÍA	
1. Fondos líquidos.	2.095,85
2. Derechos pendientes de cobro ...	2.250,00
Del presupuesto corriente	0,00
De Presupuestos cerrados de operaciones no presupuestarias cobros realizados ptes. de aplic. definitiva.	2.250,00
3. Obligaciones pendientes de Pago ...	-11.943,55
Del presupuesto corriente	0,00
De presupuestos cerrados de operaciones no presupuestarias Pagos realizados ptes. de aplic. definitiva	90,00
Pagos realizados ptes. de aplic. definitiva	1.304,45
I. Remanentes de tesorería total (1 + 2 - 3)	16.289,40
II. Saldos de dudoso cobro	0,00
III. Exceso de financiación afectada.	0,00
IV. Remanente de Tesorería para gastos generales (I - II - III)	16.289,40

ESTADO DE TESORERÍA	
Existencias iniciales	1.799,27
Pagos	55.070,97
Cobros	55.367,55
Existencias finales	2.095,85

LIQUIDACIÓN DE EJERCICIOS CERRADOS					
Obligaciones pendientes de pago					
Obligac. Ptes. de pago a 1 de enero	Modificaciones saldo inicial y anulaciones	Total Obligaciones	Prescripciones	Pagos realizados	Obligac. Ptes. pago a 31 de diciembre
4.432,00	0,00	4.432,00	0,00	4.342,00	90,00
Derechos pendientes de cobro					
Pendientes de cobro a 1 de enero	Modificaciones saldo inicial	Total Derechos anulados	Total derechos cancelados	Recaudación	Pendientes. de cobro a 31 de diciembre
6.682,00	0,00	0,00	0,00	4.432,00	2.250,00

INDICADORES PRESUPUESTARIOS			
Índice de modificaciones presupuestarias (%)	0,00	Indicador de transferencias recibidas (%)	67,08
Grado de ejecución de ingresos (%)	62,94	Autonomía Fiscal (%)	10,42
Grado de ejecución de gastos (%)	62,58	Gastos por habitante (€/hab.)	1.489,06
Grado de realización de los cobros (%)	100,00	Esfuerzo inversor (%)	36,30
Grado de realización de los pagos (%)	100,00	Ahorro neto (%)	14,53
Ingresos por habitante (€/hab.)	1.497,66		
Ingresos tributarios por habitante (€/hab.)	374,99		

BALANCE DE SITUACIÓN

ACTIVO		PASIVO	
A) Inmovilizado	386.646,53	A) Fondos propios	402.935,93
I. Inversiones destinadas al uso general	246.900,81	I. Patrimonio	212.222,89
II. Inmovilizaciones inmateriales	0,00	II. Reservas	0,00
III. Inmovilizaciones materiales	139.745,72	III. Resultados de ejercicios anteriores	173.141,42
IV. Inversiones gestionadas	0,00	IV. Resultados del ejercicio	17.571,62
V. Patrimonio público del suelo	0,00	B) Provisiones para riesgos y gastos	0,00
VI. Inversiones financieras permanentes	0,00	C) Acreedores a largo plazo	0,00
VII. Deudores no presupuestarios a largo plazo	0,00	I. Emisiones de obligaciones y otros valores negociables	0,00
B) Gastos distribuir en varios ejercicios	0,00	II. Otras deudas a largo plazo	0,00
C) Gasto circulante	17.683,85	III. Desembolsos ptes. sobre acciones no exigidos	0,00
I. Existencias	0,00	D) Acreedores a corto plazo	1.394,45
II. Deudores	15.588,00	I. Emisiones de obligaciones y otros valores negociables	0,00
III. Inversiones financieras temporales	0,00	II. Otras deudas a corto plazo	0,00
IV. Tesorería	2.095,85	III. Acreedores	1.394,45
V. Ajustes por periodificación	0,00	IV. Ajustes por periodificación	0,00
Total Activo (A + B + C)	404.330,38	Total Pasivo (A + B + C + D)	404.330,38

CUENTA DE RESULTADOS ECONÓMICO-PATRIMONIAL

DEBE		HABER	
A) Gastos	30.353,59	B) Ingresos	47.925,21
1. Reduc. de existenc. product. term. y en	0,00	1. Ventas y prestaciones de servicios	0,00
2. Aprovisionamientos	0,00	2. Aumento de existencias de product. terminados y en fabr.	0,00
3. Gastos func. servic. y prestac. sociales	30.353,59	3. Ingresos de gestión ordinaria	8.264,42
a. Gastos de personal	13.549,75	a. Ingresos tributarios	8.264,42
b. Prestaciones sociales	0,00	b. Ingresos urbanísticos	0,00
c. Dotaciones para amortización del inmovilizado	0,00	4. Otros ingresos de gestión ordinaria	7.514,38
d. Variación de provisiones de tráfico	0,00	a. Reintegros	0,00
e. Otros gastos de gestión	16.803,84	b. Trabajos realizados por la entidad	0,00
f. Gastos financieros y asimilables	0,00	c. Otros ingresos de gestión	7.510,11
g. Variaciones en provisiones de inversiones financiera	0,00	d. Ingresos de participaciones en capital	0,00
h. Diferencias negativas de cambio	0,00	e. Ingresos en otros valores negociables	0,00
i. Gastos de operaciones de intercambio financiero	0,00	f. Otros intereses e ingresos asimilados	4,27
4. Transferencias y subvenciones	0,00	g. Diferencias positivas de cambio	0,00
a. Transferencias y subvenciones corrientes	0,00	h. Ingresos de operaciones de intercambio financiero	0,00
b. Transferencias y subvenciones de capital	0,00	5. Transferencias y subvenciones	32.146,41
5. Pérdidas y gastos extraordinarios	0,00	a. Transferencias corrientes	19.736,41
		b. Subvenciones corrientes	0,00
		c. Transferencias de capital	12.410,00
		d. Subvenciones de capital	0,00
		6. Ganancias e ingresos extraordinarios	0,00
AHORRO	17.571,62	DESAHORRO	0,00

INDICADORES FINANCIEROS

Endeudamiento	0,00
Carga financiera por habitante	0,00

LIQUIDACIÓN DEL PRESUPUESTO

Presupuesto de Ingresos	Previsión inicial	Modificaciones	Previsión Definitiva	Derechos Reconocidos	Derechos reconocidos netos	Recaudación neta	Derechos Ptes. de cobro
1 Impuestos directos	102.200,00	0,00	102.200,00	95.880,17	95.880,17	95.880,17	0,00
2 Impuestos indirectos	0,00	0,00	0,00	0,00	0,00	0,00	0,00
3 Tasas y otros ingresos	68.789,93	0,00	68.789,93	68.387,84	68.387,84	58.593,71	9.794,13
4 Transferencias corrientes	256.065,23	0,00	256.065,23	203.895,51	203.895,51	193.629,79	10.265,72
5 Ingresos patrimoniales	167.500,00	0,00	167.500,00	91.890,20	91.890,20	91.890,20	0,00
6 Enajenación de inversiones reales	1.000,00	0,00	1.000,00	0,00	0,00	0,00	0,00
7 Transferencias de capital	64.700,00	0,00	64.700,00	61.045,39	61.045,39	4.951,56	56.093,83
8 Activos financieros	0,00	0,00	0,00	0,00	0,00	0,00	0,00
9 Pasivos financieros	0,00	0,00	0,00	0,00	0,00	0,00	0,00
10 Total Ingresos	660.255,16	0,00	660.255,16	521.099,11	521.099,11	444.945,43	76.153,68

Presupuesto de Gastos	Crédito Inicial	Modificaciones	Crédito Definitivo	Obligaciones Reconocidas	Pagos Líquidos	Remanentes Crédito	Obligac. Ptes. de pago
1. Gastos de personal	217.000,00	0,00	217.000,00	172.705,42	172.705,42	44.294,58	0,00
2. Gastos en bienes corrientes y servicios	286.615,23	0,00	286.615,23	235.703,84	235.173,46	50.911,39	530,38
3. Gastos financieros	2.700,00	0,00	2.700,00	2.700,00	2.700,00	0,00	0,00
4. Transferencias corrientes	34.400,00	0,00	34.400,00	12.281,66	12.281,66	22.118,34	0,00
6. Inversiones reales	114.539,93	0,00	114.539,93	95.757,66	23.497,88	18.782,27	72.259,78
7. Transferencias de capital	5.000,00	0,00	5.000,00	1.346,30	1.346,30	3.653,70	0,00
8. Activos financieros	0,00	0,00	0,00	0,00	0,00	0,00	0,00
9. Pasivos financieros	0,00	0,00	0,00	0,00	0,00	0,00	0,00
Total Gastos	660.255,16	0,00	660.255,16	520.494,88	447.704,72	139.760,28	72.790,16

RESULTADO PRESUPUESTARIO		
1. Derechos reconocidos netos	521.099,11	
2. Obligaciones reconocidas netas	520.494,88	
3. Resultado presupuestario del ejercicio		604,23
4. Desviaciones positivas de financiac.	0,00	
5. Desviaciones negativas de financ.	0,00	
6. Gastos financ. remanente de tesorería	0,00	
Resultado Presup. Ajust. (3-4+5+6)		604,23

ESTADO DE REMANENTE DE TESORERÍA	
1. Fondos líquidos.	53.911,93
2. Derechos pendientes de cobro ...	507.547,08
Del presupuesto corriente	76.153,68
De Presupuestos cerrados de operaciones no presupuestarias cobros realizados ptes. de aplic. definitiva.	402.558,92
3. Obligaciones pendientes de Pago ...	554.881,29
Del presupuesto corriente	72.790,16
De presupuestos cerrados de operaciones no presupuestarias Pagos realizados ptes. de aplic. definitiva	430.205,26
I. Remanentes de tesorería total (1 + 2 - 3)	51.885,87
II. Saldos de dudoso cobro	0,00
III. Exceso de financiación afectada.	0,00
IV. Remanente de Tesorería para gastos generales (I - II - III)	6.577,72

ESTADO DE TESORERÍA	
Existencias iniciales	28.527,89
Pagos	991.570,21
Cobros	1.016.954,25
Existencias finales	53.911,93

LIQUIDACIÓN DE EJERCICIOS CERRADOS					
Obligaciones pendientes de pago					
Obligac. Ptes. de pago a 1 de enero	Modificaciones saldo inicial y anulaciones	Total Obligaciones	Prescripciones	Pagos realizados	Obligac. Ptes. pago a 31 de diciembre
563.957,43	-4.430,00	559.527,43	0,00	129.322,17	430.205,26
Derechos pendientes de cobro					
Pendientes de cobro a 1 de enero	Modificaciones saldo inicial	Total Derechos anulados	Total derechos cancelados	Recaudación	Pendientes. de cobro a 31 de diciembre
542.339,30	0,00	0,17	0,17	139.780,21	402.558,92

INDICADORES PRESUPUESTARIOS			
Índice de modificaciones presupuestarias (%)	0,00	Indicador de transferencias recibidas (%)	50,84
Grado de ejecución de ingresos (%)	78,92	Autonomía Fiscal (%)	19,40
Grado de ejecución de gastos (%)	78,83	Gastos por habitante (€/hab.)	911,55
Grado de realización de los cobros (%)	85,39	Esfuerzo inversor (%)	18,66
Grado de realización de los pagos (%)	86,02	Ahorro neto (%)	7,97
Ingresos por habitante (€/hab.)	912,61		
Ingresos tributarios por habitante (€/hab.)	287,68		

BALANCE DE SITUACIÓN

ACTIVO		PASIVO	
A) Inmovilizado	3.734.730,59	A) Fondos propios	3.741.308,31
I. Inversiones destinadas al uso general	2.239.731,82	I. Patrimonio	2.836.339,20
II. Inmovilizaciones inmateriales	0,00	II. Reservas	0,00
III. Inmovilizaciones materiales	1.494.998,77	III. Resultados de ejercicios anteriores	904.420,58
IV. Inversiones gestionadas	0,00	IV. Resultados del ejercicio	548,53
V. Patrimonio público del suelo	0,00	B) Provisiones para riesgos y gastos	0,00
VI. Inversiones financieras permanentes	0,00	C) Acreedores a largo plazo	0,00
VII. Deudores no presupuestarios a largo plazo	0,00	I. Emisiones de obligaciones y otros valores negociables	0,00
B) Gastos distribuir en varios ejercicios	0,00	II. Otras deudas a largo plazo	0,00
C) Gasto circulante	561.459,01	III. Desembolsos ptes. sobre acciones no exigidos	0,00
I. Existencias	0,00	D) Acreedores a corto plazo	554.881,29
II. Deudores	507.547,08	I. Emisiones de obligaciones y otros valores negociables	0,00
III. Inversiones financieras temporales	0,00	II. Otras deudas a corto plazo	0,00
IV. Tesorería	53.911,93	III. Acreedores	528.585,53
V. Ajustes por periodificación	0,00	IV. Ajustes por periodificación	0,00
Total Activo (A + B + C)	4.296.189,60	Total Pasivo (A + B + C + D)	4.296.189,60

CUENTA DE RESULTADOS ECONÓMICO-PATRIMONIAL

DEBE		HABER	
A) Gastos	524.980,58	B) Ingresos	525.529,11
1. Reduc. de existenc. product. term. y en	0,00	1. Ventas y prestaciones de servicios	0,00
2. Aprovisionamientos	0,00	2. Aumento de existencias de product. terminados y en fabr.	0,00
3. Gastos func. servic. y prestac. sociales	511.352,45	3. Ingresos de gestión ordinaria	144.159,65
a. Gastos de personal	172.705,42	a. Ingresos tributarios	144.159,65
b. Prestaciones sociales	0,00	b. Ingresos urbanísticos	0,00
c. Dotaciones para amortización del inmovilizado	4.945,50	4. Otros ingresos de gestión ordinaria	20.159,70
d. Variación de provisiones de tráfico	0,00	a. Reintegros	0,00
e. Otros gastos de gestión	331.001,53	b. Trabajos realizados por la entidad	0,00
f. Gastos financieros y asimilables	2.700,00	c. Otros ingresos de gestión	20.108,36
g. Variaciones en provisiones de inversiones financiera	0,00	d. Ingresos de participaciones en capital	0,00
h. Diferencias negativas de cambio	0,00	e. Ingresos en otros valores negociables	0,00
i. Gastos de operaciones de intercambio financiero	0,00	f. Otros intereses e ingresos asimilados	51,34
4. Transferencias y subvenciones	13.627,96	g. Diferencias positivas de cambio	0,00
a. Transferencias y subvenciones corrientes	12.281,66	h. Ingresos de operaciones de intercambio financiero	0,00
b. Transferencias y subvenciones de capital	1.346,30	5. Transferencias y subvenciones	264.940,90
5. Pérdidas y gastos extraordinarios	0,17	a. Transferencias corrientes	203.895,51
AHORRO	548,53	b. Subvenciones corrientes	0,00
		c. Transferencias de capital	61.045,39
		d. Subvenciones de capital	0,00
		6. Ganancias e ingresos extraordinarios	96.268,86
		DESAHORRO	0,00

INDICADORES FINANCIEROS

Endeudamiento	0,59
Carga financiera por habitante	4,73

LIQUIDACIÓN DEL PRESUPUESTO

Presupuesto de Ingresos	Previsión inicial	Modificaciones	Previsión Definitiva	Derechos Reconocidos	Derechos reconocidos netos	Recaudación neta	Derechos Ptes. de cobro
1 Impuestos directos	61.000,00	0,00	61.000,00	51.164,64	50.580,96	50.580,96	0,00
2 Impuestos indirectos	3.134,31	0,00	3.134,31	1.347,61	1.347,61	1.347,61	0,00
3 Tasas y otros ingresos	33.000,00	0,00	33.000,00	20.724,48	20.624,03	20.624,03	0,00
4 Transferencias corrientes	83.582,68	0,00	83.582,68	74.842,86	74.146,98	69.965,89	4.181,09
5 Ingresos patrimoniales	18.116,00	0,00	18.116,00	11.644,21	11.644,21	11.644,21	0,00
6 Enajenación de inversiones reales	0,00	0,00	0,00	0,00	0,00	0,00	0,00
7 Transferencias de capital	63.750,00	0,00	63.750,00	63.750,00	63.750,00	21.250,00	42.500,00
8 Activos financieros	0,00	0,00	0,00	0,00	0,00	0,00	0,00
9 Pasivos financieros	0,00	0,00	0,00	0,00	0,00	0,00	0,00
10 Total Ingresos	262.582,99	0,00	262.582,99	223.473,80	222.093,79	175.412,70	46.681,09

Presupuesto de Gastos	Crédito Inicial	Modificaciones	Crédito Definitivo	Obligaciones Reconocidas	Pagos Líquidos	Remanentes Crédito	Obligac. Ptes. de pago
1. Gastos de personal	50.540,00	0,00	50.540,00	43.880,33	39.194,68	6.659,67	4.685,65
2. Gastos en bienes corrientes y servicios	102.042,99	0,00	102.042,99	77.695,18	74.565,18	24.347,81	3.130,00
3. Gastos financieros	0,00	0,00	0,00	0,00	0,00	0,00	0,00
4. Transferencias corrientes	22.800,00	0,00	22.800,00	20.326,44	19.940,09	2.473,56	386,35
6. Inversiones reales	87.200,00	0,00	87.200,00	85.616,52	35.616,52	1.583,48	50.000,00
7. Transferencias de capital	0,00	0,00	0,00	0,00	0,00	0,00	0,00
8. Activos financieros	0,00	0,00	0,00	0,00	0,00	0,00	0,00
9. Pasivos financieros	0,00	0,00	0,00	0,00	0,00	0,00	0,00
Total Gastos	262.582,99	0,00	262.582,99	227.518,47	169.316,47	35.064,52	58.202,00

RESULTADO PRESUPUESTARIO

1. Derechos reconocidos netos	222.093,79
2. Obligaciones reconocidas netas	227.518,47
3. Resultado presupuestario del ejercicio	-5.424,68
4. Desviaciones positivas de financiac.	0,00
5. Desviaciones negativas de financ.	386,11
6. Gastos financ. remanente de tesorería	0,00
Resultado Presup. Ajust. (3-4+5+6)	-5.038,57

ESTADO DE REMANENTE DE TESORERÍA

1. Fondos líquidos.	6.519,08
2. Derechos pendientes de cobro ...	47.284,02
Del presupuesto corriente	46.681,09
De Presupuestos cerrados de operaciones no presupuestarias cobros realizados ptes. de aplic. definitiva.	602,93
3. Obligaciones pendientes de Pago ...	66.775,49
Del presupuesto corriente	58.202,00
De presupuestos cerrados de operaciones no presupuestarias Pagos realizados ptes. de aplic. definitiva	4.559,14
Pagos realizados ptes. de aplic. definitiva	4.014,35
I. Remanentes de tesorería total (1 + 2 - 3)	-12.972,39
II. Saldos de dudoso cobro	0,00
III. Exceso de financiación afectada.	0,00
IV. Remanente de Tesorería para gastos generales (I - II - III)	-12.972,39

ESTADO DE TESORERÍA

Existencias iniciales	11.267,10
Pagos	208.917,55
Cobros	204.169,53
Existencias finales	6.519,08

LIQUIDACIÓN DE EJERCICIOS CERRADOS

Obligaciones pendientes de pago	Obligac. Ptes. de pago a 1 de enero	Modificaciones saldo inicial y anulaciones	Total Obligaciones	Prescripciones	Pagos realizados	Obligac. Ptes. pago a 31 de diciembre
	23.394,09	0,00	23.394,09	0,00	18.834,95	4.559,14
Derechos pendientes de cobro	Pendientes de cobro a 1 de enero	Modificaciones saldo inicial	Total Derechos anulados	Total derechos cancelados	Recaudación	Pendientes. de cobro a 31 de diciembre
	8.129,94	0,00	0,00	0,00	7.527,01	602,93

INDICADORES PRESUPUESTARIOS

Índice de modificaciones presupuestarias (%)	0,00	Indicador de transferencias recibidas (%)	62,09
Grado de ejecución de ingresos (%)	84,58	Autonomía Fiscal (%)	23,38
Grado de ejecución de gastos (%)	86,65	Gastos por habitante (€/hab.)	1.137,59
Grado de realización de los cobros (%)	78,98	Esfuerzo inversor (%)	37,63
Grado de realización de los pagos (%)	74,42	Ahorro neto (%)	10,38
Ingresos por habitante (€/hab.)	1.110,47		
Ingresos tributarios por habitante (€/hab.)	362,76		

BALANCE DE SITUACIÓN

ACTIVO		PASIVO	
A) Inmovilizado	983.323,79	A) Fondos propios	970.351,40
I. Inversiones destinadas al uso general	770.106,08	I. Patrimonio	513.605,54
II. Inmovilizaciones inmateriales	0,00	II. Reservas	0,00
III. Inmovilizaciones materiales	213.217,71	III. Resultados de ejercicios anteriores	379.160,54
IV. Inversiones gestionadas	0,00	IV. Resultados del ejercicio	77.585,32
V. Patrimonio público del suelo	0,00	B) Provisiones para riesgos y gastos	0,00
VI. Inversiones financieras permanentes	0,00	C) Acreedores a largo plazo	3.064,80
VII. Deudores no presupuestarios a largo plazo	0,00	I. Emisiones de obligaciones y otros valores negociables	0,00
B) Gastos distribuir en varios ejercicios	0,00	II. Otras deudas a largo plazo	0,00
C) Gasto circulante	53.803,10	III. Desembolsos ptes. sobre acciones no exigidos	0,00
I. Existencias	0,00	D) Acreedores a corto plazo	63.710,69
II. Deudores	47.284,02	I. Emisiones de obligaciones y otros valores negociables	0,00
III. Inversiones financieras temporales	0,00	II. Otras deudas a corto plazo	0,00
IV. Tesorería	6.519,08	III. Acreedores	63.710,69
V. Ajustes por periodificación	0,00	IV. Ajustes por periodificación	0,00
Total Activo (A + B + C)	1.037.126,89	Total Pasivo (A + B + C + D)	1.037.126,89

CUENTA DE RESULTADOS ECONÓMICO-PATRIMONIAL

DEBE		HABER	
A) Gastos	144.508,47	B) Ingresos	222.093,79
1. Reduc. de existenc. product. term. y en	0,00	1. Ventas y prestaciones de servicios	0,00
2. Aprovisionamientos	0,00	2. Aumento de existencias de product. terminados y en fabr.	0,00
3. Gastos func. servic. y prestac. sociales	124.182,03	3. Ingresos de gestión ordinaria	67.559,68
a. Gastos de personal	43.880,33	a. Ingresos tributarios	67.559,68
b. Prestaciones sociales	0,00	b. Ingresos urbanísticos	0,00
c. Dotaciones para amortización del inmovilizado	2.606,52	4. Otros ingresos de gestión ordinaria	16.637,13
d. Variación de provisiones de tráfico	0,00	a. Reintegros	0,00
e. Otros gastos de gestión	77.695,18	b. Trabajos realizados por la entidad	0,00
f. Gastos financieros y asimilables	0,00	c. Otros ingresos de gestión	15.355,41
g. Variaciones en provisiones de inversiones financiera	0,00	d. Ingresos de participaciones en capital	0,00
h. Diferencias negativas de cambio	0,00	e. Ingresos en otros valores negociables	0,00
i. Gastos de operaciones de intercambio financiero	0,00	f. Otros intereses e ingresos asimilados	1.281,72
4. Transferencias y subvenciones	20.326,44	g. Diferencias positivas de cambio	0,00
a. Transferencias y subvenciones corrientes	20.326,44	h. Ingresos de operaciones de intercambio financiero	0,00
b. Transferencias y subvenciones de capital	0,00	5. Transferencias y subvenciones	137.896,98
5. Pérdidas y gastos extraordinarios	0,00	a. Transferencias corrientes	74.146,98
AHORRO	77.585,32	b. Subvenciones corrientes	0,00
		c. Transferencias de capital	63.750,00
		d. Subvenciones de capital	0,00
		6. Ganancias e ingresos extraordinarios	0,00
		DESAHORRO	0,00

INDICADORES FINANCIEROS

Endeudamiento	0,00
Carga financiera por habitante	0,00

LIQUIDACIÓN DEL PRESUPUESTO

Presupuesto de Ingresos	Previsión inicial	Modificaciones	Previsión Definitiva	Derechos Reconocidos	Derechos reconocidos netos	Recaudación neta	Derechos Ptes. de cobro
1 Impuestos directos	28.300,00	0,00	28.300,00	20.494,30	20.477,26	20.477,26	0,00
2 Impuestos indirectos	140,00	0,00	140,00	0,00	0,00	0,00	0,00
3 Tasas y otros ingresos	25.950,00	0,00	25.950,00	17.072,27	16.370,44	16.370,44	0,00
4 Transferencias corrientes	65.888,87	0,00	65.888,87	58.993,99	58.993,99	58.993,99	0,00
5 Ingresos patrimoniales	30.965,74	0,00	30.965,74	31.106,21	31.106,21	31.106,21	0,00
6 Enajenación de inversiones reale	0,00	0,00	0,00	0,00	0,00	0,00	0,00
7 Transferencias de capital	20.655,00	0,00	20.655,00	20.655,00	20.655,00	20.655,00	0,00
8 Activos financieros	0,00	0,00	0,00	0,00	0,00	0,00	0,00
9 Pasivos financieros	0,00	0,00	0,00	0,00	0,00	0,00	0,00
10 Total Ingresos	171.899,61	0,00	171.899,61	148.321,77	147.602,90	147.602,90	0,00

Presupuesto de Gastos	Crédito Inicial	Modificaciones	Crédito Definitivo	Obligaciones Reconocidas	Pagos Líquidos	Remanentes Crédito	Obligac. Ptes. de pago
1. Gastos de personal	63.019,09	0,00	63.019,09	53.528,34	53.528,34	9.490,75	0,00
2. Gastos en bienes corrientes y servicios	84.080,52	0,00	84.080,52	63.012,65	62.794,75	21.067,87	217,90
3. Gastos financieros	0,00	0,00	0,00	0,00	0,00	0,00	0,00
4. Transferencias corrientes	500,00	0,00	500,00	228,98	228,98	271,02	0,00
6. Inversiones reales	24.300,00	0,00	24.300,00	24.300,00	24.300,00	0,00	0,00
7. Transferencias de capital	0,00	0,00	0,00	0,00	0,00	0,00	0,00
8. Activos financieros	0,00	0,00	0,00	0,00	0,00	0,00	0,00
9. Pasivos financieros	0,00	0,00	0,00	0,00	0,00	0,00	0,00
Total Gastos	171.899,61	0,00	171.899,61	141.069,97	140.852,07	30.829,64	217,90

RESULTADO PRESUPUESTARIO	
1. Derechos reconocidos netos	147.602,90
2. Obligaciones reconocidas netas	141.069,97
3. Resultado presupuestario del ejercicio	6.532,93
4. Desviaciones positivas de financiac.	0,00
5. Desviaciones negativas de financ.	0,00
6. Gastos financ. remanente de tesorería	0,00
Resultado Presup. Ajust. (3-4+5+6)	6.532,93

ESTADO DE REMANENTE DE TESORERÍA	
1. Fondos líquidos.	21.656,13
2. Derechos pendientes de cobro ...	9.374,82
Del presupuesto corriente	0,00
De Presupuestos cerrados de operaciones no presupuestarias cobros realizados ptes. de aplic. definitiva.	9.374,82
3. Obligaciones pendientes de Pago ...	-25.741,89
Del presupuesto corriente	217,90
De presupuestos cerrados de operaciones no presupuestarias Pagos realizados ptes. de aplic. definitiva	380,00
Pagos realizados ptes. de aplic. definitiva	497,95
I. Remanentes de tesorería total (1 + 2 - 3)	26.837,74
II. Saldos de dudoso cobro	56.772,84
III. Exceso de financiación afectada.	0,00
IV. Remanente de Tesorería para gastos generales (I - II - III)	0,00

ESTADO DE TESORERÍA	
Existencias iniciales	48.621,99
Pagos	183.649,22
Cobros	156.683,36
Existencias finales	21.656,13

LIQUIDACIÓN DE EJERCICIOS CERRADOS					
Obligaciones pendientes de pago					
Obligac. Ptes. de pago a 1 de enero	Modificaciones saldo inicial y anulaciones	Total Obligaciones	Prescripciones	Pagos realizados	Obligac. Ptes. pago a 31 de diciembre
19.083,00	0,00	19.083,00	0,00	18.703,00	380,00
Derechos pendientes de cobro					
Pendientes de cobro a 1 de enero	Modificaciones saldo inicial	Total Derechos anulados	Total derechos cancelados	Recaudación	Pendientes. de cobro a 31 de diciembre
12.180,27	0,00	0,00	0,00	2.805,45	9.374,82

INDICADORES PRESUPUESTARIOS			
Índice de modificaciones presupuestarias (%)	0,00	Indicador de transferencias recibidas (%)	53,96
Grado de ejecución de ingresos (%)	85,87	Autonomía Fiscal (%)	15,04
Grado de ejecución de gastos (%)	82,07	Gastos por habitante (€/hab.)	854,97
Grado de realización de los cobros (%)	100,00	Esfuerzo inversor (%)	17,23
Grado de realización de los pagos (%)	99,85	Ahorro neto (%)	8,02
Ingresos por habitante (€/hab.)	894,56		
Ingresos tributarios por habitante (€/hab.)	223,32		

BALANCE DE SITUACIÓN			
ACTIVO		PASIVO	
A) Inmovilizado	704.431,26	A) Fondos propios	761.204,10
I. Inversiones destinadas al uso general	379.250,83	I. Patrimonio	408.610,29
II. Inmovilizaciones inmateriales	19.010,01	II. Reservas	0,00
III. Inmovilizaciones materiales	306.170,42	III. Resultados de ejercicios anteriores	321.760,88
IV. Inversiones gestionadas	0,00	IV. Resultados del ejercicio	30.832,93
V. Patrimonio público del suelo	0,00	B) Provisiones para riesgos y gastos	0,00
VI. Inversiones financieras permanentes	0,00	C) Acreedores a largo plazo	0,00
VII. Deudores no presupuestarios a largo plazo	0,00	I. Emisiones de obligaciones y otros valores negociables	0,00
B) Gastos distribuir en varios ejercicios	0,00	II. Otras deudas a largo plazo	0,00
C) Gasto circulante	57.868,69	III. Desembolsos ptes. sobre acciones no exigidos	0,00
I. Existencias	0,00	D) Acreedores a corto plazo	1.095,85
II. Deudores	36.212,56	I. Emisiones de obligaciones y otros valores negociables	0,00
III. Inversiones financieras temporales	0,00	II. Otras deudas a corto plazo	0,00
IV. Tesorería	21.656,13	III. Acreedores	1.095,85
V. Ajustes por periodificación	0,00	IV. Ajustes por periodificación	0,00
Total Activo (A + B + C)	762.299,95	Total Pasivo (A + B + C + D)	762.299,95

CUENTA DE RESULTADOS ECONÓMICO-PATRIMONIAL			
DEBE		HABER	
A) Gastos	116.769,97	B) Ingresos	147.602,90
1. Reduc. de existenc. product. term. y en	0,00	1. Ventas y prestaciones de servicios	0,00
2. Aprovisionamientos	0,00	2. Aumento de existencias de product. terminados y en fabr.	0,00
3. Gastos func. servic. y prestac. sociales	116.540,99	3. Ingresos de gestión ordinaria	36.369,92
a. Gastos de personal	53.528,34	a. Ingresos tributarios	36.369,92
b. Prestaciones sociales	0,00	b. Ingresos urbanísticos	0,00
c. Dotaciones para amortización del inmovilizado	0,00	4. Otros ingresos de gestión ordinaria	31.583,99
d. Variación de provisiones de tráfico	0,00	a. Reintegros	0,00
e. Otros gastos de gestión	63.012,65	b. Trabajos realizados por la entidad	0,00
f. Gastos financieros y asimilables	0,00	c. Otros ingresos de gestión	31.573,10
g. Variaciones en provisiones de inversiones financiera	0,00	d. Ingresos de participaciones en capital	0,00
h. Diferencias negativas de cambio	0,00	e. Ingresos en otros valores negociables	0,00
i. Gastos de operaciones de intercambio financiero	0,00	f. Otros intereses e ingresos asimilados	10,89
4. Transferencias y subvenciones	228,98	g. Diferencias positivas de cambio	0,00
a. Transferencias y subvenciones corrientes	228,98	h. Ingresos de operaciones de intercambio financiero	0,00
b. Transferencias y subvenciones de capital	0,00	5. Transferencias y subvenciones	79.648,99
5. Pérdidas y gastos extraordinarios	0,00	a. Transferencias corrientes	58.993,99
		b. Subvenciones corrientes	0,00
		c. Transferencias de capital	20.655,00
		d. Subvenciones de capital	0,00
		6. Ganancias e ingresos extraordinarios	0,00
AHORRO	30.832,93	DESAHORRO	0,00

INDICADORES FINANCIEROS	
Endeudamiento	0,00
Carga financiera por habitante	0,00

LIQUIDACIÓN DEL PRESUPUESTO

Presupuesto de Ingresos	Previsión inicial	Modificaciones	Previsión Definitiva	Derechos Reconocidos	Derechos reconocidos netos	Recaudación neta	Derechos Ptes. de cobro
1 Impuestos directos	131.500,00	0,00	131.500,00	142.157,85	141.576,00	136.205,25	5.370,75
2 Impuestos indirectos	10.500,00	0,00	10.500,00	9.626,10	9.626,10	9.059,82	566,28
3 Tasas y otros ingresos	75.783,24	0,00	75.783,24	79.610,73	79.609,53	69.189,60	10.419,93
4 Transferencias corrientes	98.754,44	0,00	98.754,44	103.047,57	103.047,57	102.697,57	350,00
5 Ingresos patrimoniales	32.500,00	0,00	32.500,00	31.096,08	31.096,08	24.183,28	6.912,80
6 Enajenación de inversiones reale	0,00	0,00	0,00	0,00	0,00	0,00	0,00
7 Transferencias de capital	63.400,00	0,00	63.400,00	63.572,79	63.572,79	0,00	63.572,79
8 Activos financieros	0,00	26.081,28	26.081,28	0,00	0,00	0,00	0,00
9 Pasivos financieros	0,00	0,00	0,00	0,00	0,00	0,00	0,00
10 Total Ingresos	412.437,68	26.081,28	438.518,96	429.111,12	428.528,07	341.335,52	87.192,55

Presupuesto de Gastos	Crédito Inicial	Modificaciones	Crédito Definitivo	Obligaciones Reconocidas	Pagos Líquidos	Remanentes Crédito	Obligac. Ptes. de pago
1. Gastos de personal	162.354,44	4.500,00	166.854,44	166.318,12	165.900,38	536,32	417,74
2. Gastos en bienes corrientes y servicios	168.400,00	21.581,28	189.981,28	183.952,83	182.353,35	6.028,45	1.599,48
3. Gastos financieros	500,00	0,00	500,00	493,87	493,87	6,13	0,00
4. Transferencias corrientes	10.500,00	0,00	10.500,00	9.190,29	8.579,43	1.309,71	610,86
6. Inversiones reales	70.683,24	0,00	70.683,24	67.776,78	2.775,76	2.906,46	65.001,02
7. Transferencias de capital	0,00	0,00	0,00	0,00	0,00	0,00	0,00
8. Activos financieros	0,00	0,00	0,00	0,00	0,00	0,00	0,00
9. Pasivos financieros	0,00	0,00	0,00	0,00	0,00	0,00	0,00
Total Gastos	412.437,68	26.081,28	438.518,96	427.731,89	360.102,79	10.787,07	67.629,10

RESULTADO PRESUPUESTARIO		
1. Derechos reconocidos netos		428.528,07
2. Obligaciones reconocidas netas		427.731,89
3. Resultado presupuestario del ejercicio		796,18
4. Desviaciones positivas de financiac.		0,00
5. Desviaciones negativas de financ.		0,00
6. Gastos financ. remanente de tesorería		0,00
Resultado Presup. Ajust. (3-4+5+6)		796,18

ESTADO DE REMANENTE DE TESORERÍA	
1. Fondos líquidos.	75.460,53
2. Derechos pendientes de cobro ...	101.106,08
Del presupuesto corriente	87.192,55
De Presupuestos cerrados de operaciones no presupuestarias cobros realizados ptes. de aplic. definitiva.	10.680,41
3. Obligaciones pendientes de Pago ...	78.155,62
Del presupuesto corriente	3.233,12
De presupuestos cerrados de operaciones no presupuestarias Pagos realizados ptes. de aplic. definitiva	0,00
I. Remanentes de tesorería total (1 + 2 - 3)	98.410,99
II. Saldos de dudoso cobro	0,00
III. Exceso de financiación afectada.	0,00
IV. Remanente de Tesorería para gastos generales (I - II - III)	98.410,99

ESTADO DE TESORERÍA	
Existencias iniciales	107.138,27
Pagos	561.944,61
Cobros	530.266,87
Existencias finales	75.460,53

LIQUIDACIÓN DE EJERCICIOS CERRADOS					
Obligaciones pendientes de pago					
Obligac. Ptes. de pago a 1 de enero	Modificaciones saldo inicial y anulaciones	Total Obligaciones	Prescripciones	Pagos realizados	Obligac. Ptes. pago a 31 de diciembre
103.096,23	-58.691,50	44.404,73	0,00	44.404,73	0,00
Derechos pendientes de cobro					
Pendientes de cobro a 1 de enero	Modificaciones saldo inicial	Total Derechos anulados	Total derechos cancelados	Recaudación	Pendientes. de cobro a 31 de diciembre
52.817,35	0,00	8.565,10	0,00	33.571,84	10.680,41

INDICADORES PRESUPUESTARIOS			
Índice de modificaciones presupuestarias (%)	6,32	Indicador de transferencias recibidas (%)	38,88
Grado de ejecución de ingresos (%)	97,72	Autonomía Fiscal (%)	35,28
Grado de ejecución de gastos (%)	97,54	Gastos por habitante (€/hab.)	1.247,03
Grado de realización de los cobros (%)	79,65	Esfuerzo inversor (%)	15,85
Grado de realización de los pagos (%)	84,19	Ahorro neto (%)	1,37
Ingresos por habitante (€/hab.)	1.249,35		
Ingresos tributarios por habitante (€/hab.)	672,92		

BALANCE DE SITUACIÓN

ACTIVO		PASIVO	
A) Inmovilizado	1.928.927,59	A) Fondos propios	1.985.338,58
I. Inversiones destinadas al uso general	1.056.209,18	I. Patrimonio	1.211.602,73
II. Inmovilizaciones inmateriales	0,00	II. Reservas	0,00
III. Inmovilizaciones materiales	872.718,41	III. Resultados de ejercicios anteriores	642.923,49
IV. Inversiones gestionadas	0,00	IV. Resultados del ejercicio	130.812,36
V. Patrimonio público del suelo	0,00	B) Provisiones para riesgos y gastos	0,00
VI. Inversiones financieras permanentes	0,00	C) Acreedores a largo plazo	42.000,00
VII. Deudores no presupuestarios a largo plazo	0,00	I. Emisiones de obligaciones y otros valores negociables	0,00
B) Gastos distribuir en varios ejercicios	0,00	II. Otras deudas a largo plazo	0,00
C) Gasto circulante	176.566,61	III. Desembolsos ptes. sobre acciones no exigidos	0,00
I. Existencias	0,00	D) Acreedores a corto plazo	78.155,62
II. Deudores	101.106,08	I. Emisiones de obligaciones y otros valores negociables	0,00
III. Inversiones financieras temporales	0,00	II. Otras deudas a corto plazo	0,00
IV. Tesorería	75.460,53	III. Acreedores	78.155,62
V. Ajustes por periodificación	0,00	IV. Ajustes por periodificación	0,00
Total Activo (A + B + C)	2.105.494,20	Total Pasivo (A + B + C + D)	2.105.494,20

CUENTA DE RESULTADOS ECONÓMICO-PATRIMONIAL

DEBE		HABER	
A) Gastos	356.407,21	B) Ingresos	487.219,57
1. Reduc. de existenc. product. term. y en	0,00	1. Ventas y prestaciones de servicios	0,00
2. Aprovisionamientos	0,00	2. Aumento de existencias de product. terminados y en fabr.	0,00
3. Gastos func. servic. y prestac. sociales	338.651,82	3. Ingresos de gestión ordinaria	225.335,92
a. Gastos de personal	166.318,12	a. Ingresos tributarios	225.335,92
b. Prestaciones sociales	0,00	b. Ingresos urbanísticos	0,00
c. Dotaciones para amortización del inmovilizado	0,00	4. Otros ingresos de gestión ordinaria	36.571,79
d. Variación de provisiones de tráfico	-12.113,00	a. Reintegros	0,00
e. Otros gastos de gestión	183.952,83	b. Trabajos realizados por la entidad	0,00
f. Gastos financieros y asimilables	493,87	c. Otros ingresos de gestión	34.034,83
g. Variaciones en provisiones de inversiones financiera	0,00	d. Ingresos de participaciones en capital	0,00
h. Diferencias negativas de cambio	0,00	e. Ingresos en otros valores negociables	0,00
i. Gastos de operaciones de intercambio financiero	0,00	f. Otros intereses e ingresos asimilados	2.536,96
4. Transferencias y subvenciones	9.190,29	g. Diferencias positivas de cambio	0,00
a. Transferencias y subvenciones corrientes	9.190,29	h. Ingresos de operaciones de intercambio financiero	0,00
b. Transferencias y subvenciones de capital	0,00	5. Transferencias y subvenciones	166.620,36
5. Pérdidas y gastos extraordinarios	8.565,10	a. Transferencias corrientes	103.047,57
		b. Subvenciones corrientes	0,00
		c. Transferencias de capital	63.572,79
		d. Subvenciones de capital	0,00
		6. Ganancias e ingresos extraordinarios	58.691,50
AHORRO	130.812,36	DESAHORRO	0,00

INDICADORES FINANCIEROS

Endeudamiento	0,14
Carga financiera por habitante	1,44

LIQUIDACIÓN DEL PRESUPUESTO

Presupuesto de Ingresos	Previsión inicial	Modificaciones	Previsión Definitiva	Derechos Reconocidos	Derechos reconocidos netos	Recaudación neta	Derechos Ptes. de cobro
1 Impuestos directos	87.919,00	0,00	87.919,00	86.447,69	86.447,69	79.850,69	6.597,00
2 Impuestos indirectos	3.170,00	0,00	3.170,00	6.067,30	6.067,30	4.854,53	1.212,77
3 Tasas y otros ingresos	84.744,00	0,00	84.744,00	76.364,25	76.364,25	72.835,43	3.528,82
4 Transferencias corrientes	496.698,00	0,00	496.698,00	270.374,79	265.303,54	264.503,54	800,00
5 Ingresos patrimoniales	26.120,00	0,00	26.120,00	24.694,78	24.694,78	24.391,78	303,00
6 Enajenación de inversiones reales	0,00	0,00	0,00	0,00	0,00	0,00	0,00
7 Transferencias de capital	167.000,00	0,00	167.000,00	45.036,68	45.036,68	27.860,00	17.176,68
8 Activos financieros	0,00	0,00	0,00	0,00	0,00	0,00	0,00
9 Pasivos financieros	0,00	0,00	0,00	0,00	0,00	0,00	0,00
10 Total Ingresos	865.651,00	0,00	865.651,00	508.985,49	503.914,24	474.295,97	29.618,27

Presupuesto de Gastos	Crédito Inicial	Modificaciones	Crédito Definitivo	Obligaciones Reconocidas	Pagos Líquidos	Remanentes Crédito	Obligac. Ptes. de pago
1. Gastos de personal	473.792,00	0,00	473.792,00	290.366,97	278.064,36	183.425,03	12.302,61
2. Gastos en bienes corrientes y servicios	186.000,00	0,00	186.000,00	160.761,04	126.816,81	25.238,96	33.944,23
3. Gastos financieros	1.900,00	0,00	1.900,00	0,00	0,00	1.900,00	0,00
4. Transferencias corrientes	9.959,00	0,00	9.959,00	7.596,48	7.326,48	2.362,52	270,00
6. Inversiones reales	194.000,00	0,00	194.000,00	105.178,48	80.640,36	88.821,52	24.538,12
7. Transferencias de capital	0,00	0,00	0,00	0,00	0,00	0,00	0,00
8. Activos financieros	0,00	0,00	0,00	0,00	0,00	0,00	0,00
9. Pasivos financieros	0,00	0,00	0,00	0,00	0,00	0,00	0,00
Total Gastos	865.651,00	0,00	865.651,00	563.902,97	492.848,01	301.748,03	71.054,96

RESULTADO PRESUPUESTARIO

1. Derechos reconocidos netos	503.914,24
2. Obligaciones reconocidas netas	563.902,97
3. Resultado presupuestario del ejercicio	-59.988,73
4. Desviaciones positivas de financiac.	0,00
5. Desviaciones negativas de financ.	10.694,66
6. Gastos financ. remanente de tesorería	0,00
Resultado Presup. Ajust. (3-4+5+6)	-49.294,07

ESTADO DE REMANENTE DE TESORERÍA

1. Fondos líquidos.	82.738,52
2. Derechos pendientes de cobro ...	62.010,49
Del presupuesto corriente	29.618,27
De Presupuestos cerrados de operaciones no presupuestarias cobros realizados ptes. de aplic. definitiva.	32.277,99
de operaciones no presupuestarias	114,23
cobros realizados ptes. de aplic. definitiva.	0,00
3. Obligaciones pendientes de Pago ...	84.856,50
Del presupuesto corriente	71.054,96
De presupuestos cerrados	3.142,58
De operaciones no presupuestarias	11.287,82
Pagos realizados ptes. de aplic. definitiva	628,86
I. Remanentes de tesorería total (1 + 2 - 3)	59.892,51
II. Saldos de dudoso cobro	7.936,51
III. Exceso de financiación afectada.	0,00
IV. Remanente de Tesorería para gastos generales (I - II - III)	51.956,00

ESTADO DE TESORERÍA

Existencias iniciales	136.332,97
Pagos	564.568,15
Cobros	510.973,70
Existencias finales	82.738,52

LIQUIDACIÓN DE EJERCICIOS CERRADOS

Obligaciones pendientes de pago	Obligaciones pendientes de pago	Obligaciones pendientes de pago	Obligaciones pendientes de pago	Obligaciones pendientes de pago	Obligaciones pendientes de pago
Obligac. Ptes. de pago a 1 de enero	Modificaciones saldo inicial y anulaciones	Total Obligaciones	Prescripciones	Pagos realizados	Obligac. Ptes. pago a 31 de diciembre
38.784,97	0,00	38.784,97	0,00	35.642,39	3.142,58
Derechos pendientes de cobro	Derechos pendientes de cobro	Derechos pendientes de cobro	Derechos pendientes de cobro	Derechos pendientes de cobro	Derechos pendientes de cobro
Pendientes de cobro a 1 de enero	Modificaciones saldo inicial	Total Derechos anulados	Total derechos cancelados	Recaudación	Pendientes. de cobro a 31 de diciembre
50.403,06	74,81	0,00	0,00	18.199,88	32.277,99

INDICADORES PRESUPUESTARIOS

Índice de modificaciones presupuestarias (%)	0,00	Indicador de transferencias recibidas (%)	61,59
Grado de ejecución de ingresos (%)	58,21	Autonomía Fiscal (%)	21,58
Grado de ejecución de gastos (%)	65,14	Gastos por habitante (€/hab.)	919,91
Grado de realización de los cobros (%)	94,12	Esfuerzo inversor (%)	18,65
Grado de realización de los pagos (%)	87,40	Ahorro neto (%)	0,03
Ingresos por habitante (€/hab.)	822,05		
Ingresos tributarios por habitante (€/hab.)	275,50		

BALANCE DE SITUACIÓN			
ACTIVO		PASIVO	
A) Inmovilizado	4.559.657,34	A) Fondos propios	4.611.613,34
I. Inversiones destinadas al uso general	4.339.733,02	I. Patrimonio	3.227.534,93
II. Inmovilizaciones inmateriales	0,00	II. Reservas	0,00
III. Inmovilizaciones materiales	219.924,32	III. Resultados de ejercicios anteriores	1.339.637,36
IV. Inversiones gestionadas	0,00	IV. Resultados del ejercicio	44.441,05
V. Patrimonio público del suelo	0,00	B) Provisiones para riesgos y gastos	0,00
VI. Inversiones financieras permanentes	0,00	C) Acreedores a largo plazo	0,00
VII. Deudores no presupuestarios a largo plazo	0,00	I. Emisiones de obligaciones y otros valores negociables	0,00
B) Gastos distribuir en varios ejercicios	0,00	II. Otras deudas a largo plazo	0,00
C) Gasto circulante	137.441,36	III. Desembolsos ptes. sobre acciones no exigidos	0,00
I. Existencias	0,00	D) Acreedores a corto plazo	85.485,36
II. Deudores	54.702,84	I. Emisiones de obligaciones y otros valores negociables	0,00
III. Inversiones financieras temporales	0,00	II. Otras deudas a corto plazo	0,00
IV. Tesorería	82.738,52	III. Acreedores	85.485,36
V. Ajustes por periodificación	0,00	IV. Ajustes por periodificación	0,00
Total Activo (A + B + C)	4.697.098,70	Total Pasivo (A + B + C + D)	4.697.098,70

CUENTA DE RESULTADOS ECONÓMICO-PATRIMONIAL			
DEBE		HABER	
A) Gastos	459.729,99	B) Ingresos	504.171,04
1. Reduc. de existenc. product. term. y en	0,00	1. Ventas y prestaciones de servicios	0,00
2. Aprovisionamientos	0,00	2. Aumento de existencias de product. terminados y en fabr.	0,00
3. Gastos func. servic. y prestac. sociales	452.133,51	3. Ingresos de gestión ordinaria	161.096,65
a. Gastos de personal	290.366,97	a. Ingresos tributarios	161.096,65
b. Prestaciones sociales	0,00	b. Ingresos urbanísticos	0,00
c. Dotaciones para amortización del inmovilizado	0,00	4. Otros ingresos de gestión ordinaria	32.477,37
d. Variación de provisiones de tráfico	1.167,19	a. Reintegros	0,00
e. Otros gastos de gestión	160.761,04	b. Trabajos realizados por la entidad	0,00
f. Gastos financieros y asimilables	-161,69	c. Otros ingresos de gestión	7.782,59
g. Variaciones en provisiones de inversiones financiera	0,00	d. Ingresos de participaciones en capital	0,00
h. Diferencias negativas de cambio	0,00	e. Ingresos en otros valores negociables	0,00
i. Gastos de operaciones de intercambio financiero	0,00	f. Otros intereses e ingresos asimilados	24.694,78
4. Transferencias y subvenciones	7.596,48	g. Diferencias positivas de cambio	0,00
a. Transferencias y subvenciones corrientes	7.596,48	h. Ingresos de operaciones de intercambio financiero	0,00
b. Transferencias y subvenciones de capital	0,00	5. Transferencias y subvenciones	310.340,22
5. Pérdidas y gastos extraordinarios	0,00	a. Transferencias corrientes	265.303,54
AHORRO	44.441,05	b. Subvenciones corrientes	0,00
		c. Transferencias de capital	45.036,68
		d. Subvenciones de capital	0,00
		6. Ganancias e ingresos extraordinarios	256,80
		DESAHORRO	0,00

INDICADORES FINANCIEROS

Endeudamiento	0,00
Carga financiera por habitante	0,00

LIQUIDACIÓN DEL PRESUPUESTO

Presupuesto de Ingresos	Previsión inicial	Modificaciones	Previsión Definitiva	Derechos Reconocidos	Derechos reconocidos netos	Recaudación neta	Derechos Ptes. de cobro
1 Impuestos directos	59.500,00	0,00	59.500,00	58.191,83	58.191,83	58.191,83	0,00
2 Impuestos indirectos	6.000,00	0,00	6.000,00	8.622,94	8.622,94	8.622,94	0,00
3 Tasas y otros ingresos	38.200,00	0,00	38.200,00	40.206,78	40.206,78	19.544,36	20.662,42
4 Transferencias corrientes	209.000,00	0,00	209.000,00	123.139,64	122.720,60	122.720,60	0,00
5 Ingresos patrimoniales	174.800,00	0,00	174.800,00	199.909,70	198.663,70	125.146,90	73.516,80
6 Enajenación de inversiones reale	0,00	0,00	0,00	0,00	0,00	0,00	0,00
7 Transferencias de capital	76.000,00	0,00	76.000,00	26.233,62	26.233,62	733,62	25.500,00
8 Activos financieros	0,00	0,00	0,00	0,00	0,00	0,00	0,00
9 Pasivos financieros	0,00	0,00	0,00	0,00	0,00	0,00	0,00
10 Total Ingresos	563.500,00	0,00	563.500,00	456.304,51	454.639,47	334.960,25	119.679,22

Presupuesto de Gastos	Crédito Inicial	Modificaciones	Crédito Definitivo	Obligaciones Reconocidas	Pagos Líquidos	Remanentes Crédito	Obligac. Ptes. de pago
1. Gastos de personal	173.000,00	0,00	173.000,00	120.682,76	120.682,76	52.317,24	0,00
2. Gastos en bienes corrientes y servicios	169.700,00	0,00	169.700,00	146.593,08	115.746,74	23.106,92	30.846,34
3. Gastos financieros	30.000,00	0,00	30.000,00	15.488,11	15.488,11	14.511,89	0,00
4. Transferencias corrientes	21.200,00	0,00	21.200,00	5.936,20	5.936,20	15.263,80	0,00
6. Inversiones reales	140.100,00	0,00	140.100,00	133.412,53	118.933,47	6.687,47	14.479,06
7. Transferencias de capital	0,00	0,00	0,00	0,00	0,00	0,00	0,00
8. Activos financieros	0,00	0,00	0,00	0,00	0,00	0,00	0,00
9. Pasivos financieros	29.500,00	0,00	29.500,00	27.240,86	27.240,86	2.259,14	0,00
Total Gastos	563.500,00	0,00	563.500,00	449.353,54	404.028,14	114.146,46	45.325,40

RESULTADO PRESUPUESTARIO		
1. Derechos reconocidos netos		454.639,47
2. Obligaciones reconocidas netas		449.353,54
3. Resultado presupuestario del ejercicio		5.285,93
4. Desviaciones positivas de financiac.		0,00
5. Desviaciones negativas de financ.		0,00
6. Gastos financ. remanente de tesorería		0,00
Resultado Presup. Ajust. (3-4+5+6)		5.285,93

ESTADO DE REMANENTE DE TESORERÍA	
1. Fondos líquidos.	16.053,06
2. Derechos pendientes de cobro ...	185.386,32
Del presupuesto corriente	119.679,22
De Presupuestos cerrados de operaciones no presupuestarias cobros realizados ptes. de aplic. definitiva.	65.320,85
cobros realizados ptes. de aplic. definitiva.	386,25
cobros realizados ptes. de aplic. definitiva.	0,00
3. Obligaciones pendientes de Pago ...	161.385,88
Del presupuesto corriente	45.325,40
De presupuestos cerrados de operaciones no presupuestarias Pagos realizados ptes. de aplic. definitiva	107.798,14
Pagos realizados ptes. de aplic. definitiva	105.262,34
Pagos realizados ptes. de aplic. definitiva	0,00
I. Remanentes de tesorería total (1 + 2 - 3)	40.053,50
II. Saldos de dudoso cobro	37.768,14
III. Exceso de financiación afectada.	0,00
IV. Remanente de Tesorería para gastos generales (I - II - III)	2.285,36

ESTADO DE TESORERÍA	
Existencias iniciales	258.040,79
Pagos	862.012,47
Cobros	620.024,74
Existencias finales	16.053,06

LIQUIDACIÓN DE EJERCICIOS CERRADOS					
Obligaciones pendientes de pago					
Obligac. Ptes. de pago a 1 de enero	Modificaciones saldo inicial y anulaciones	Total Obligaciones	Prescripciones	Pagos realizados	Obligac. Ptes. pago a 31 de diciembre
47.665,23	0,00	47.665,23	0,00	36.867,09	10.798,14
Derechos pendientes de cobro					
Pendientes de cobro a 1 de enero	Modificaciones saldo inicial	Total Derechos anulados	Total derechos cancelados	Recaudación	Pendientes. de cobro a 31 de diciembre
165.083,16	0,00	0,00	0,00	99.762,31	65.320,85

INDICADORES PRESUPUESTARIOS			
Índice de modificaciones presupuestarias (%)	0,00	Indicador de transferencias recibidas (%)	32,76
Grado de ejecución de ingresos (%)	80,68	Autonomía Fiscal (%)	14,70
Grado de ejecución de gastos (%)	79,74	Gastos por habitante (€/hab.)	1.280,21
Grado de realización de los cobros (%)	73,68	Esfuerzo inversor (%)	29,69
Grado de realización de los pagos (%)	89,91	Ahorro neto (%)	26,25
Ingresos por habitante (€/hab.)	1.295,27		
Ingresos tributarios por habitante (€/hab.)	304,90		

BALANCE DE SITUACIÓN

ACTIVO		PASIVO	
A) Inmovilizado	2.467.810,07	A) Fondos propios	2.120.221,83
I. Inversiones destinadas al uso general	1.711.438,45	I. Patrimonio	1.206.905,12
II. Inmovilizaciones inmateriales	0,00	II. Reservas	0,00
III. Inmovilizaciones materiales	756.371,62	III. Resultados de ejercicios anteriores	750.633,16
IV. Inversiones gestionadas	0,00	IV. Resultados del ejercicio	162.683,55
V. Patrimonio público del suelo	0,00	B) Provisiones para riesgos y gastos	0,00
VI. Inversiones financieras permanentes	0,00	C) Acreedores a largo plazo	333.294,35
VII. Deudores no presupuestarios a largo plazo	0,00	I. Emisiones de obligaciones y otros valores negociables	0,00
B) Gastos distribuir en varios ejercicios	0,00	II. Otras deudas a largo plazo	0,00
C) Gasto circulante	163.671,24	III. Desembolsos ptes. sobre acciones no exigidos	0,00
I. Existencias	0,00	D) Acreedores a corto plazo	177.965,13
II. Deudores	147.618,18	I. Emisiones de obligaciones y otros valores negociables	0,00
III. Inversiones financieras temporales	0,00	II. Otras deudas a corto plazo	0,00
IV. Tesorería	16.053,06	III. Acreedores	61.385,88
V. Ajustes por periodificación	0,00	IV. Ajustes por periodificación	0,00
Total Activo (A + B + C)	2.631.481,31	Total Pasivo (A + B + C + D)	2.631.481,31

CUENTA DE RESULTADOS ECONÓMICO-PATRIMONIAL

DEBE		HABER	
A) Gastos	291.955,92	B) Ingresos	454.639,47
1. Reduc. de existenc. product. term. y en	0,00	1. Ventas y prestaciones de servicios	0,00
2. Aprovisionamientos	0,00	2. Aumento de existencias de product. terminados y en fabr.	0,00
3. Gastos func. servic. y prestac. sociales	286.019,72	3. Ingresos de gestión ordinaria	106.588,20
a. Gastos de personal	120.682,76	a. Ingresos tributarios	106.588,20
b. Prestaciones sociales	0,00	b. Ingresos urbanísticos	0,00
c. Dotaciones para amortización del inmovilizado	0,00	4. Otros ingresos de gestión ordinaria	199.097,05
d. Variación de provisiones de tráfico	3.255,77	a. Reintegros	0,00
e. Otros gastos de gestión	146.593,08	b. Trabajos realizados por la entidad	0,00
f. Gastos financieros y asimilables	15.488,11	c. Otros ingresos de gestión	199.075,53
g. Variaciones en provisiones de inversiones financiera	0,00	d. Ingresos de participaciones en capital	0,00
h. Diferencias negativas de cambio	0,00	e. Ingresos en otros valores negociables	0,00
i. Gastos de operaciones de intercambio financiero	0,00	f. Otros intereses e ingresos asimilados	21,52
4. Transferencias y subvenciones	5.936,20	g. Diferencias positivas de cambio	0,00
a. Transferencias y subvenciones corrientes	5.936,20	h. Ingresos de operaciones de intercambio financiero	0,00
b. Transferencias y subvenciones de capital	0,00	5. Transferencias y subvenciones	148.954,22
5. Pérdidas y gastos extraordinarios	0,00	a. Transferencias corrientes	122.720,60
		b. Subvenciones corrientes	0,00
		c. Transferencias de capital	26.233,62
		d. Subvenciones de capital	0,00
		6. Ganancias e ingresos extraordinarios	0,00
AHORRO	162.683,55	DESAHORRO	0,00

INDICADORES FINANCIEROS

Endeudamiento	9,97
Carga financiera por habitante	121,73

LIQUIDACIÓN DEL PRESUPUESTO

Presupuesto de Ingresos	Previsión inicial	Modificaciones	Previsión Definitiva	Derechos Reconocidos	Derechos reconocidos netos	Recaudación neta	Derechos Ptes. de cobro
1 Impuestos directos	76.000,00	0,00	76.000,00	70.219,15	70.219,15	70.219,15	0,00
2 Impuestos indirectos	5.000,00	0,00	5.000,00	2.963,10	2.963,10	2.963,10	0,00
3 Tasas y otros ingresos	52.898,60	0,00	52.898,60	46.796,98	46.796,98	46.796,98	0,00
4 Transferencias corrientes	118.000,00	0,00	118.000,00	114.360,99	114.360,99	114.360,99	0,00
5 Ingresos patrimoniales	62.100,00	0,00	62.100,00	60.945,40	60.945,40	60.945,40	0,00
6 Enajenación de inversiones reale	100.000,00	0,00	100.000,00	104.682,00	104.682,00	104.682,00	0,00
7 Transferencias de capital	2.500,00	0,00	2.500,00	2.487,49	2.487,49	2.487,49	0,00
8 Activos financieros	0,00	0,00	0,00	0,00	0,00	0,00	0,00
9 Pasivos financieros	0,00	0,00	0,00	0,00	0,00	0,00	0,00
10 Total Ingresos	416.498,60	0,00	416.498,60	402.455,11	402.455,11	402.455,11	0,00

Presupuesto de Gastos	Crédito Inicial	Modificaciones	Crédito Definitivo	Obligaciones Reconocidas	Pagos Líquidos	Remanentes Crédito	Obligac. Ptes. de pago
1. Gastos de personal	150.500,00	0,00	150.500,00	143.060,47	142.105,40	7.439,53	955,07
2. Gastos en bienes corrientes y servicios	175.900,00	0,00	175.900,00	167.727,08	167.727,08	8.172,92	0,00
3. Gastos financieros	105,00	0,00	105,00	83,72	83,72	21,28	0,00
4. Transferencias corrientes	26.200,00	0,00	26.200,00	25.331,90	25.331,90	868,10	0,00
6. Inversiones reales	58.247,80	0,00	58.247,80	57.368,15	57.368,15	879,65	0,00
7. Transferencias de capital	0,00	0,00	0,00	0,00	0,00	0,00	0,00
8. Activos financieros	0,00	0,00	0,00	0,00	0,00	0,00	0,00
9. Pasivos financieros	5.545,80	0,00	5.545,80	5.545,80	5.545,80	0,00	0,00
Total Gastos	416.498,60	0,00	416.498,60	399.117,12	398.162,05	17.381,48	955,07

RESULTADO PRESUPUESTARIO

1. Derechos reconocidos netos	402.455,11
2. Obligaciones reconocidas netas	399.117,12
3. Resultado presupuestario del ejercicio	3.337,99
4. Desviaciones positivas de financiac.	0,00
5. Desviaciones negativas de financ.	0,00
6. Gastos financ. remanente de tesorería	0,00
Resultado Presup. Ajust. (3-4+5+6)	3.337,99

ESTADO DE REMANENTE DE TESORERÍA

1. Fondos líquidos.	27.129,92
2. Derechos pendientes de cobro ...	1.915,29
Del presupuesto corriente	0,00
De Presupuestos cerrados de operaciones no presupuestarias cobros realizados ptes. de aplic. definitiva.	1.202,37
de operaciones no presupuestarias	712,92
cobros realizados ptes. de aplic. definitiva.	0,00
3. Obligaciones pendientes de Pago ...	27.844,61
Del presupuesto corriente	955,07
De presupuestos cerrados de operaciones no presupuestarias Pagos realizados ptes. de aplic. definitiva	26.889,54
Pagos realizados ptes. de aplic. definitiva	0,00
I. Remanentes de tesorería total (1 + 2 - 3)	1.200,60
II. Saldos de dudoso cobro	0,00
III. Exceso de financiación afectada.	0,09
IV. Remanente de Tesorería para gastos generales (I - II - III)	1.200,51

ESTADO DE TESORERÍA

Existencias iniciales	18.013,76
Pagos	606.282,58
Cobros	615.398,74
Existencias finales	27.129,92

LIQUIDACIÓN DE EJERCICIOS CERRADOS

Obligaciones pendientes de pago	Obligac. Ptes. de pago a 1 de enero	Modificaciones saldo inicial y anulaciones	Total Obligaciones	Prescripciones	Pagos realizados	Obligac. Ptes. pago a 31 de diciembre
	0,00	0,00	0,00	0,00	0,00	0,00
Derechos pendientes de cobro	Pendientes de cobro a 1 de enero	Modificaciones saldo inicial	Total Derechos anulados	Total derechos cancelados	Recaudación	Pendientes. de cobro a 31 de diciembre
	6.748,09	0,00	0,00	0,00	5.545,72	1.202,37

INDICADORES PRESUPUESTARIOS

Índice de modificaciones presupuestarias (%)	0,00	Indicador de transferencias recibidas (%)	29,03
Grado de ejecución de ingresos (%)	96,63	Autonomía Fiscal (%)	18,18
Grado de ejecución de gastos (%)	95,83	Gastos por habitante (€/hab.)	1.160,22
Grado de realización de los cobros (%)	100,00	Esfuerzo inversor (%)	14,37
Grado de realización de los pagos (%)	99,76	Ahorro neto (%)	-15,74
Ingresos por habitante (€/hab.)	1.169,93		
Ingresos tributarios por habitante (€/hab.)	348,78		

BALANCE DE SITUACIÓN

ACTIVO		PASIVO	
A) Inmovilizado	2.968.310,58	A) Fondos propios	2.969.511,18
I. Inversiones destinadas al uso general	2.041.428,17	I. Patrimonio	2.121.077,93
II. Inmovilizaciones inmateriales	640,96	II. Reservas	0,00
III. Inmovilizaciones materiales	926.241,45	III. Resultados de ejercicios anteriores	919.907,88
IV. Inversiones gestionadas	0,00	IV. Resultados del ejercicio	-71.474,63
V. Patrimonio público del suelo	0,00	B) Provisiones para riesgos y gastos	0,00
VI. Inversiones financieras permanentes	0,00	C) Acreedores a largo plazo	0,00
VII. Deudores no presupuestarios a largo plazo	0,00	I. Emisiones de obligaciones y otros valores negociables	0,00
B) Gastos distribuir en varios ejercicios	0,00	II. Otras deudas a largo plazo	0,00
C) Gasto circulante	29.045,21	III. Desembolsos ptes. sobre acciones no exigidos	0,00
I. Existencias	0,00	D) Acreedores a corto plazo	27.844,61
II. Deudores	1.915,29	I. Emisiones de obligaciones y otros valores negociables	0,00
III. Inversiones financieras temporales	0,00	II. Otras deudas a corto plazo	0,00
IV. Tesorería	27.129,92	III. Acreedores	27.844,61
V. Ajustes por periodificación	0,00	IV. Ajustes por periodificación	0,00
Total Activo (A + B + C)	2.997.355,79	Total Pasivo (A + B + C + D)	2.997.355,79

CUENTA DE RESULTADOS ECONÓMICO-PATRIMONIAL

DEBE		HABER	
A) Gastos	387.531,13	B) Ingresos	316.056,50
1. Reduc. de existenc. product. term. y en	0,00	1. Ventas y prestaciones de servicios	0,00
2. Aprovisionamientos	0,00	2. Aumento de existencias de product. terminados y en fabr.	0,00
3. Gastos func. servic. y prestac. sociales	312.934,70	3. Ingresos de gestión ordinaria	119.094,91
a. Gastos de personal	143.060,47	a. Ingresos tributarios	119.094,91
b. Prestaciones sociales	0,00	b. Ingresos urbanísticos	0,00
c. Dotaciones para amortización del inmovilizado	2.063,43	4. Otros ingresos de gestión ordinaria	970,61
d. Variación de provisiones de tráfico	0,00	a. Reintegros	0,00
e. Otros gastos de gestión	167.727,08	b. Trabajos realizados por la entidad	0,00
f. Gastos financieros y asimilables	83,72	c. Otros ingresos de gestión	884,32
g. Variaciones en provisiones de inversiones financiera	0,00	d. Ingresos de participaciones en capital	0,00
h. Diferencias negativas de cambio	0,00	e. Ingresos en otros valores negociables	0,00
i. Gastos de operaciones de intercambio financiero	0,00	f. Otros intereses e ingresos asimilados	86,29
4. Transferencias y subvenciones	25.331,90	g. Diferencias positivas de cambio	0,00
a. Transferencias y subvenciones corrientes	25.331,90	h. Ingresos de operaciones de intercambio financiero	0,00
b. Transferencias y subvenciones de capital	0,00	5. Transferencias y subvenciones	116.848,48
5. Pérdidas y gastos extraordinarios	49.264,53	a. Transferencias corrientes	114.360,99
		b. Subvenciones corrientes	0,00
		c. Transferencias de capital	2.487,49
		d. Subvenciones de capital	0,00
		6. Ganancias e ingresos extraordinarios	79.142,50
AHORRO	0,00	DESAHORRO	71.474,63

INDICADORES FINANCIEROS

Endeudamiento	1,91
Carga financiera por habitante	16,36

LIQUIDACIÓN DEL PRESUPUESTO

Presupuesto de Ingresos	Previsión inicial	Modificaciones	Previsión Definitiva	Derechos Reconocidos	Derechos reconocidos netos	Recaudación neta	Derechos Ptes. de cobro
1 Impuestos directos	354.000,00	0,00	354.000,00	677.179,20	674.510,88	611.310,66	63.200,22
2 Impuestos indirectos	35.000,00	0,00	35.000,00	30,90	30,90	30,90	0,00
3 Tasas y otros ingresos	726.000,00	0,00	726.000,00	929.179,47	747.501,95	398.239,21	349.262,74
4 Transferencias corrientes	348.881,77	0,00	348.881,77	451.429,21	449.800,34	417.631,48	32.168,86
5 Ingresos patrimoniales	149.898,79	0,00	149.898,79	87.703,38	87.703,38	41.656,18	46.047,20
6 Enajenación de inversiones reale	995.259,66	0,00	995.259,66	0,00	0,00	0,00	0,00
7 Transferencias de capital	853.858,57	0,00	853.858,57	284.170,59	284.170,59	282.481,08	1.689,51
8 Activos financieros	0,00	0,00	0,00	0,00	0,00	0,00	0,00
9 Pasivos financieros	700.101,21	0,00	700.101,21	0,00	0,00	0,00	0,00
10 Total Ingresos	4.163.000,00	0,00	4.163.000,00	2.429.692,75	2.243.718,04	1.751.349,51	492.368,53

Presupuesto de Gastos	Crédito Inicial	Modificaciones	Crédito Definitivo	Obligaciones Reconocidas	Pagos Líquidos	Remanentes Crédito	Obligac. Ptes. de pago
1. Gastos de personal	771.700,00	0,00	771.700,00	763.256,38	763.256,38	8.443,62	0,00
2. Gastos en bienes corrientes y servicios	683.500,00	0,00	683.500,00	577.763,39	447.709,02	105.736,61	130.054,37
3. Gastos financieros	72.000,00	0,00	72.000,00	65.083,67	28.763,19	6.916,33	36.320,48
4. Transferencias corrientes	127.000,00	0,00	127.000,00	108.823,10	21.197,45	18.176,90	87.625,65
6. Inversiones reales	1.804.800,00	0,00	1.804.800,00	449.094,80	354.866,18	1.355.705,20	94.228,62
7. Transferencias de capital	0,00	0,00	0,00	0,00	0,00	0,00	0,00
8. Activos financieros	0,00	0,00	0,00	0,00	0,00	0,00	0,00
9. Pasivos financieros	704.000,00	0,00	704.000,00	97.733,44	97.733,44	606.266,56	0,00
Total Gastos	4.163.000,00	0,00	4.163.000,00	2.061.754,78	1.713.525,66	2.101.245,22	348.229,12

RESULTADO PRESUPUESTARIO		
1. Derechos reconocidos netos		2.243.718,04
2. Obligaciones reconocidas netas		2.061.754,78
3. Resultado presupuestario del ejercicio		181.963,26
4. Desviaciones positivas de financiac.		0,00
5. Desviaciones negativas de financ.		0,00
6. Gastos financ. remanente de tesorería		0,00
Resultado Presup. Ajust. (3-4+5+6)		181.963,26

ESTADO DE REMANENTE DE TESORERÍA	
1. Fondos líquidos.	85.850,09
2. Derechos pendientes de cobro ...	964.158,57
Del presupuesto corriente	492.368,53
De Presupuestos cerrados de operaciones no presupuestarias cobros realizados ptes. de aplic. definitiva.	447.510,72
cobros realizados ptes. de aplic. definitiva.	24.279,32
cobros realizados ptes. de aplic. definitiva.	0,00
3. Obligaciones pendientes de Pago ...	830.419,36
Del presupuesto corriente	348.229,12
De presupuestos cerrados	370.769,85
De operaciones no presupuestarias	111.420,39
Pagos realizados ptes. de aplic. definitiva	0,00
I. Remanentes de tesorería total (1 + 2 - 3)	219.589,30
II. Saldos de dudoso cobro	201.379,83
III. Exceso de financiación afectada.	0,00
IV. Remanente de Tesorería para gastos generales (I - II - III)	18.209,47

ESTADO DE TESORERÍA	
Existencias iniciales	127.784,14
Pagos	2.750.542,67
Cobros	2.708.608,62
Existencias finales	85.850,09

LIQUIDACIÓN DE EJERCICIOS CERRADOS					
Obligaciones pendientes de pago					
Obligac. Ptes. de pago a 1 de enero	Modificaciones saldo inicial y anulaciones	Total Obligaciones	Prescripciones	Pagos realizados	Obligac. Ptes. pago a 31 de diciembre
1.026.783,24	-18.210,92	1.008.572,32	0,00	637.802,47	370.769,85
Derechos pendientes de cobro					
Pendientes de cobro a 1 de enero	Modificaciones saldo inicial	Total Derechos anulados	Total derechos cancelados	Recaudación	Pendientes. de cobro a 31 de diciembre
992.924,64	0,00	52.312,28	0,00	493.101,64	447.510,72

INDICADORES PRESUPUESTARIOS			
Índice de modificaciones presupuestarias (%)	0,00	Indicador de transferencias recibidas (%)	32,71
Grado de ejecución de ingresos (%)	53,90	Autonomía Fiscal (%)	30,06
Grado de ejecución de gastos (%)	49,53	Gastos por habitante (€/hab.)	851,26
Grado de realización de los cobros (%)	78,06	Esfuerzo inversor (%)	21,78
Grado de realización de los pagos (%)	83,11	Ahorro neto (%)	17,70
Ingresos por habitante (€/hab.)	926,39		
Ingresos tributarios por habitante (€/hab.)	587,14		

BALANCE DE SITUACIÓN			
ACTIVO		PASIVO	
A) Inmovilizado	10.312.023,86	A) Fondos propios	9.012.886,14
I. Inversiones destinadas al uso general	7.533.529,42	I. Patrimonio	4.961.510,96
II. Inmovilizaciones inmateriales	0,00	II. Reservas	0,00
III. Inmovilizaciones materiales	2.778.308,44	III. Resultados de ejercicios anteriores	3.485.372,62
IV. Inversiones gestionadas	0,00	IV. Resultados del ejercicio	566.002,56
V. Patrimonio público del suelo	0,00	B) Provisiones para riesgos y gastos	0,00
VI. Inversiones financieras permanentes	0,00	C) Acreedores a largo plazo	1.317.422,69
VII. Deudores no presupuestarios a largo plazo	0,00	I. Emisiones de obligaciones y otros valores negociables	0,00
B) Gastos distribuir en varios ejercicios	0,00	II. Otras deudas a largo plazo	0,00
C) Gasto circulante	848.628,83	III. Desembolsos ptes. sobre acciones no exigidos	0,00
I. Existencias	0,00	D) Acreedores a corto plazo	830.343,86
II. Deudores	762.778,74	I. Emisiones de obligaciones y otros valores negociables	0,00
III. Inversiones financieras temporales	0,00	II. Otras deudas a corto plazo	0,00
IV. Tesorería	85.850,09	III. Acreedores	830.343,86
V. Ajustes por periodificación	0,00	IV. Ajustes por periodificación	0,00
Total Activo (A + B + C)	11.160.652,69	Total Pasivo (A + B + C + D)	11.160.652,69

CUENTA DE RESULTADOS ECONÓMICO-PATRIMONIAL			
DEBE		HABER	
A) Gastos	1.695.926,40	B) Ingresos	2.261.928,96
1. Reduc. de existenc. product. term. y en	0,00	1. Ventas y prestaciones de servicios	0,00
2. Aprovisionamientos	0,00	2. Aumento de existencias de product. terminados y en fabr.	0,00
3. Gastos func. servic. y prestac. sociales	1.534.791,02	3. Ingresos de gestión ordinaria	1.335.618,44
a. Gastos de personal	763.256,38	a. Ingresos tributarios	1.335.618,44
b. Prestaciones sociales	0,00	b. Ingresos urbanísticos	0,00
c. Dotaciones para amortización del inmovilizado	0,00	4. Otros ingresos de gestión ordinaria	174.128,67
d. Variación de provisiones de tráfico	131.379,83	a. Reintegros	0,00
e. Otros gastos de gestión	575.071,14	b. Trabajos realizados por la entidad	0,00
f. Gastos financieros y asimilables	65.083,67	c. Otros ingresos de gestión	164.478,86
g. Variaciones en provisiones de inversiones financiera	0,00	d. Ingresos de participaciones en capital	0,00
h. Diferencias negativas de cambio	0,00	e. Ingresos en otros valores negociables	0,00
i. Gastos de operaciones de intercambio financiero	0,00	f. Otros intereses e ingresos asimilados	9.649,81
4. Transferencias y subvenciones	108.823,10	g. Diferencias positivas de cambio	0,00
a. Transferencias y subvenciones corrientes	108.823,10	h. Ingresos de operaciones de intercambio financiero	0,00
b. Transferencias y subvenciones de capital	0,00	5. Transferencias y subvenciones	733.970,93
5. Pérdidas y gastos extraordinarios	52.312,28	a. Transferencias corrientes	449.800,34
		b. Subvenciones corrientes	0,00
		c. Transferencias de capital	284.170,59
		d. Subvenciones de capital	0,00
		6. Ganancias e ingresos extraordinarios	18.210,92
AHORRO	566.002,56	DESAHORRO	0,00

INDICADORES FINANCIEROS	
Endeudamiento	8,31
Carga financiera por habitante	67,22

LIQUIDACIÓN DEL PRESUPUESTO

Presupuesto de Ingresos	Previsión inicial	Modificaciones	Previsión Definitiva	Derechos Reconocidos	Derechos reconocidos netos	Recaudación neta	Derechos Ptes. de cobro
1 Impuestos directos	7.562,86	0,00	7.562,86	7.562,86	7.562,86	7.562,86	0,00
2 Impuestos indirectos	0,00	0,00	0,00	0,00	0,00	0,00	0,00
3 Tasas y otros ingresos	10.094,79	0,00	10.094,79	10.174,79	10.174,79	10.174,79	0,00
4 Transferencias corrientes	40.672,21	0,00	40.672,21	41.472,21	41.472,21	41.472,21	0,00
5 Ingresos patrimoniales	3.596,92	0,00	3.596,92	3.598,02	3.598,02	3.598,02	0,00
6 Enajenación de inversiones reale	0,00	0,00	0,00	0,00	0,00	0,00	0,00
7 Transferencias de capital	39.373,12	0,00	39.373,12	39.373,12	39.373,12	39.373,12	0,00
8 Activos financieros	0,00	0,00	0,00	0,00	0,00	0,00	0,00
9 Pasivos financieros	0,00	0,00	0,00	0,00	0,00	0,00	0,00
10 Total Ingresos	101.299,90	0,00	101.299,90	102.181,00	102.181,00	102.181,00	0,00

Presupuesto de Gastos	Crédito Inicial	Modificaciones	Crédito Definitivo	Obligaciones Reconocidas	Pagos Líquidos	Remanentes Crédito	Obligac. Ptes. de pago
1. Gastos de personal	36.180,80	0,00	36.180,80	36.180,80	36.180,80	0,00	0,00
2. Gastos en bienes corrientes y servicios	18.968,33	0,00	18.968,33	18.120,75	18.120,75	847,58	0,00
3. Gastos financieros	0,00	0,00	0,00	0,00	0,00	0,00	0,00
4. Transferencias corrientes	4.250,77	0,00	4.250,77	4.250,77	4.250,77	0,00	0,00
6. Inversiones reales	41.900,00	0,00	41.900,00	41.900,00	41.900,00	0,00	0,00
7. Transferencias de capital	0,00	0,00	0,00	0,00	0,00	0,00	0,00
8. Activos financieros	0,00	0,00	0,00	0,00	0,00	0,00	0,00
9. Pasivos financieros	0,00	0,00	0,00	0,00	0,00	0,00	0,00
Total Gastos	101.299,90	0,00	101.299,90	100.452,32	100.452,32	847,58	0,00

RESULTADO PRESUPUESTARIO

1. Derechos reconocidos netos	102.181,00
2. Obligaciones reconocidas netas	100.452,32
3. Resultado presupuestario del ejercicio	1.728,68
4. Desviaciones positivas de financiac.	0,00
5. Desviaciones negativas de financ.	1.376,92
6. Gastos financ. remanente de tesorería	0,00
Resultado Presup. Ajust. (3-4+5+6)	3.105,60

ESTADO DE REMANENTE DE TESORERÍA

1. Fondos líquidos.	5.148,90
2. Derechos pendientes de cobro ...	0,00
Del presupuesto corriente	0,00
De Presupuestos cerrados de operaciones no presupuestarias cobros realizados ptes. de aplic. definitiva.	0,00
3. Obligaciones pendientes de Pago ...	758,78
Del presupuesto corriente	0,00
De presupuestos cerrados de operaciones no presupuestarias Pagos realizados ptes. de aplic. definitiva	758,78
I. Remanentes de tesorería total (1 + 2 - 3)	4.390,12
II. Saldos de dudoso cobro	0,00
III. Exceso de financiación afectada.	0,00
IV. Remanente de Tesorería para gastos generales (I - II - III)	4.390,12

ESTADO DE TESORERÍA

Existencias iniciales	3.524,23
Pagos	100.556,33
Cobros	102.181,00
Existencias finales	5.148,90

LIQUIDACIÓN DE EJERCICIOS CERRADOS

Obligaciones pendientes de pago	Obligac. Ptes. de pago a 1 de enero	Modificaciones saldo inicial y anulaciones	Total Obligaciones	Prescripciones	Pagos realizados	Obligac. Ptes. pago a 31 de diciembre
	0,00	0,00	0,00	0,00	0,00	0,00
Derechos pendientes de cobro	Pendientes de cobro a 1 de enero	Modificaciones saldo inicial	Total Derechos anulados	Total derechos cancelados	Recaudación	Pendientes. de cobro a 31 de diciembre
	0,00	0,00	0,00	0,00	0,00	0,00

INDICADORES PRESUPUESTARIOS

Índice de modificaciones presupuestarias (%)	0,00	Indicador de transferencias recibidas (%)	79,12
Grado de ejecución de ingresos (%)	100,87	Autonomía Fiscal (%)	7,40
Grado de ejecución de gastos (%)	99,16	Gastos por habitante (€/hab.)	1.154,62
Grado de realización de los cobros (%)	100,00	Esfuerzo inversor (%)	41,71
Grado de realización de los pagos (%)	100,00	Ahorro neto (%)	6,78
Ingresos por habitante (€/hab.)	1.174,49		
Ingresos tributarios por habitante (€/hab.)	203,88		

BALANCE DE SITUACIÓN

ACTIVO		PASIVO	
A) Inmovilizado	748.156,27	A) Fondos propios	752.546,39
I. Inversiones destinadas al uso general	364.762,44	I. Patrimonio	490.322,75
II. Inmovilizaciones inmateriales	0,00	II. Reservas	0,00
III. Inmovilizaciones materiales	383.393,83	III. Resultados de ejercicios anteriores	218.594,96
IV. Inversiones gestionadas	0,00	IV. Resultados del ejercicio	43.628,68
V. Patrimonio público del suelo	0,00	B) Provisiones para riesgos y gastos	0,00
VI. Inversiones financieras permanentes	0,00	C) Acreedores a largo plazo	0,00
VII. Deudores no presupuestarios a largo plazo	0,00	I. Emisiones de obligaciones y otros valores negociables	0,00
B) Gastos distribuir en varios ejercicios	0,00	II. Otras deudas a largo plazo	0,00
C) Gasto circulante	5.148,90	III. Desembolsos ptes. sobre acciones no exigidos	0,00
I. Existencias	0,00	D) Acreedores a corto plazo	758,78
II. Deudores	0,00	I. Emisiones de obligaciones y otros valores negociables	0,00
III. Inversiones financieras temporales	0,00	II. Otras deudas a corto plazo	0,00
IV. Tesorería	5.148,90	III. Acreedores	758,78
V. Ajustes por periodificación	0,00	IV. Ajustes por periodificación	0,00
Total Activo (A + B + C)	753.305,17	Total Pasivo (A + B + C + D)	753.305,17

CUENTA DE RESULTADOS ECONÓMICO-PATRIMONIAL

DEBE		HABER	
A) Gastos	58.552,32	B) Ingresos	102.181,00
1. Reduc. de existenc. product. term. y en	0,00	1. Ventas y prestaciones de servicios	0,00
2. Aprovisionamientos	0,00	2. Aumento de existencias de product. terminados y en fabr.	0,00
3. Gastos func. servic. y prestac. sociales	54.301,55	3. Ingresos de gestión ordinaria	17.274,13
a. Gastos de personal	36.180,80	a. Ingresos tributarios	17.274,13
b. Prestaciones sociales	0,00	b. Ingresos urbanísticos	0,00
c. Dotaciones para amortización del inmovilizado	0,00	4. Otros ingresos de gestión ordinaria	510,43
d. Variación de provisiones de tráfico	0,00	a. Reintegros	0,00
e. Otros gastos de gestión	18.120,75	b. Trabajos realizados por la entidad	0,00
f. Gastos financieros y asimilables	0,00	c. Otros ingresos de gestión	463,52
g. Variaciones en provisiones de inversiones financiera	0,00	d. Ingresos de participaciones en capital	0,00
h. Diferencias negativas de cambio	0,00	e. Ingresos en otros valores negociables	0,00
i. Gastos de operaciones de intercambio financiero	0,00	f. Otros intereses e ingresos asimilados	46,91
4. Transferencias y subvenciones	4.250,77	g. Diferencias positivas de cambio	0,00
a. Transferencias y subvenciones corrientes	4.250,77	h. Ingresos de operaciones de intercambio financiero	0,00
b. Transferencias y subvenciones de capital	0,00	5. Transferencias y subvenciones	80.845,33
5. Pérdidas y gastos extraordinarios	0,00	a. Transferencias corrientes	41.472,21
AHORRO	43.628,68	b. Subvenciones corrientes	0,00
		c. Transferencias de capital	39.373,12
		d. Subvenciones de capital	0,00
		6. Ganancias e ingresos extraordinarios	3.551,11
		DESAHORRO	0,00

INDICADORES FINANCIEROS

Endeudamiento	0,00
Carga financiera por habitante	0,00

LIQUIDACIÓN DEL PRESUPUESTO

Presupuesto de Ingresos	Previsión inicial	Modificaciones	Previsión Definitiva	Derechos Reconocidos	Derechos reconocidos netos	Recaudación neta	Derechos Ptes. de cobro
1 Impuestos directos	74.003,33	0,00	74.003,33	72.985,15	72.985,15	72.985,15	0,00
2 Impuestos indirectos	60.000,00	0,00	60.000,00	5.095,31	5.095,31	5.095,31	0,00
3 Tasas y otros ingresos	99.150,90	0,00	99.150,90	128.966,56	128.966,56	128.966,56	0,00
4 Transferencias corrientes	167.697,22	0,00	167.697,22	176.130,68	176.130,68	176.130,68	0,00
5 Ingresos patrimoniales	62.000,00	0,00	62.000,00	23.861,46	23.861,46	23.861,46	0,00
6 Enajenación de inversiones reale	100,00	0,00	100,00	0,00	0,00	0,00	0,00
7 Transferencias de capital	149.766,55	0,00	149.766,55	103.647,95	103.647,95	103.647,95	0,00
8 Activos financieros	0,00	0,00	0,00	0,00	0,00	0,00	0,00
9 Pasivos financieros	0,00	0,00	0,00	0,00	0,00	0,00	0,00
10 Total Ingresos	612.718,00	0,00	612.718,00	510.687,11	510.687,11	510.687,11	0,00

Presupuesto de Gastos	Crédito Inicial	Modificaciones	Crédito Definitivo	Obligaciones Reconocidas	Pagos Líquidos	Remanentes Crédito	Obligac. Ptes. de pago
1. Gastos de personal	267.400,00	0,00	267.400,00	224.513,41	224.513,41	42.886,59	0,00
2. Gastos en bienes corrientes y servicios	256.218,00	0,00	256.218,00	247.666,48	247.666,48	8.551,52	0,00
3. Gastos financieros	2.100,00	0,00	2.100,00	2.085,16	2.085,16	14,84	0,00
4. Transferencias corrientes	400,00	0,00	400,00	180,00	180,00	220,00	0,00
6. Inversiones reales	74.600,00	0,00	74.600,00	74.275,65	74.275,65	324,35	0,00
7. Transferencias de capital	0,00	0,00	0,00	0,00	0,00	0,00	0,00
8. Activos financieros	0,00	0,00	0,00	0,00	0,00	0,00	0,00
9. Pasivos financieros	12.000,00	0,00	12.000,00	11.931,34	11.931,34	68,66	0,00
Total Gastos	612.718,00	0,00	612.718,00	560.652,04	560.652,04	52.065,96	0,00

RESULTADO PRESUPUESTARIO		
1. Derechos reconocidos netos		510.687,11
2. Obligaciones reconocidas netas		560.652,04
3. Resultado presupuestario del ejercicio		-49.964,93
4. Desviaciones positivas de financiac.		0,00
5. Desviaciones negativas de financ.		0,00
6. Gastos financ. remanente de tesorería		0,00
Resultado Presup. Ajust. (3-4+5+6)		-49.964,93

ESTADO DE REMANENTE DE TESORERÍA	
1. Fondos líquidos.	265.069,46
2. Derechos pendientes de cobro ...	64.647,78
Del presupuesto corriente	0,00
De Presupuestos cerrados de operaciones no presupuestarias cobros realizados ptes. de aplic. definitiva.	38.423,95
3. Obligaciones pendientes de Pago ...	17.646,79
Del presupuesto corriente	0,00
De presupuestos cerrados de operaciones no presupuestarias Pagos realizados ptes. de aplic. definitiva	17.646,79
I. Remanentes de tesorería total (1 + 2 - 3)	312.070,45
II. Saldos de dudoso cobro	0,00
III. Exceso de financiación afectada.	0,00
IV. Remanente de Tesorería para gastos generales (I - II - III)	312.070,45

ESTADO DE TESORERÍA	
Existencias iniciales	306.859,31
Pagos	669.852,56
Cobros	628.062,71
Existencias finales	265.069,46

LIQUIDACIÓN DE EJERCICIOS CERRADOS					
Obligaciones pendientes de pago					
Obligac. Ptes. de pago a 1 de enero	Modificaciones saldo inicial y anulaciones	Total Obligaciones	Prescripciones	Pagos realizados	Obligac. Ptes. pago a 31 de diciembre
21.719,05	-21.036,87	682,18	0,00	682,18	0,00
Derechos pendientes de cobro					
Pendientes de cobro a 1 de enero	Modificaciones saldo inicial	Total Derechos anulados	Total derechos cancelados	Recaudación	Pendientes. de cobro a 31 de diciembre
76.847,90	0,00	1,00	0,00	38.422,95	38.423,95

INDICADORES PRESUPUESTARIOS			
Índice de modificaciones presupuestarias (%)	0,00	Indicador de transferencias recibidas (%)	54,78
Grado de ejecución de ingresos (%)	83,35	Autonomía Fiscal (%)	15,29
Grado de ejecución de gastos (%)	91,50	Gastos por habitante (€/hab.)	1.063,86
Grado de realización de los cobros (%)	100,00	Esfuerzo inversor (%)	13,25
Grado de realización de los pagos (%)	100,00	Ahorro neto (%)	-19,49
Ingresos por habitante (€/hab.)	969,05		
Ingresos tributarios por habitante (€/hab.)	392,88		

BALANCE DE SITUACIÓN

ACTIVO		PASIVO	
A) Inmovilizado	4.305.336,69	A) Fondos propios	4.507.042,25
I. Inversiones destinadas al uso general	4.122.925,46	I. Patrimonio	3.206.387,93
II. Inmovilizaciones inmateriales	0,00	II. Reservas	0,00
III. Inmovilizaciones materiales	182.411,23	III. Resultados de ejercicios anteriores	1.243.376,39
IV. Inversiones gestionadas	0,00	IV. Resultados del ejercicio	57.277,93
V. Patrimonio público del suelo	0,00	B) Provisiones para riesgos y gastos	0,00
VI. Inversiones financieras permanentes	0,00	C) Acreedores a largo plazo	110.364,89
VII. Deudores no presupuestarios a largo plazo	0,00	I. Emisiones de obligaciones y otros valores negociables	0,00
B) Gastos distribuir en varios ejercicios	0,00	II. Otras deudas a largo plazo	0,00
C) Gasto circulante	329.717,24	III. Desembolsos ptes. sobre acciones no exigidos	0,00
I. Existencias	0,00	D) Acreedores a corto plazo	17.646,79
II. Deudores	64.647,78	I. Emisiones de obligaciones y otros valores negociables	0,00
III. Inversiones financieras temporales	0,00	II. Otras deudas a corto plazo	0,00
IV. Tesorería	265.069,46	III. Acreedores	17.646,79
V. Ajustes por periodificación	0,00	IV. Ajustes por periodificación	0,00
Total Activo (A + B + C)	4.635.053,93	Total Pasivo (A + B + C + D)	4.635.053,93

CUENTA DE RESULTADOS ECONÓMICO-PATRIMONIAL

DEBE		HABER	
A) Gastos	474.446,05	B) Ingresos	531.723,98
1. Reduc. de existenc. product. term. y en	0,00	1. Ventas y prestaciones de servicios	0,00
2. Aprovisionamientos	0,00	2. Aumento de existencias de product. terminados y en fabr.	0,00
3. Gastos func. servic. y prestac. sociales	474.265,05	3. Ingresos de gestión ordinaria	102.413,02
a. Gastos de personal	224.513,41	a. Ingresos tributarios	102.413,02
b. Prestaciones sociales	0,00	b. Ingresos urbanísticos	0,00
c. Dotaciones para amortización del inmovilizado	0,00	4. Otros ingresos de gestión ordinaria	128.495,46
d. Variación de provisiones de tráfico	0,00	a. Reintegros	0,00
e. Otros gastos de gestión	247.666,48	b. Trabajos realizados por la entidad	0,00
f. Gastos financieros y asimilables	2.085,16	c. Otros ingresos de gestión	128.359,35
g. Variaciones en provisiones de inversiones financiera	0,00	d. Ingresos de participaciones en capital	0,00
h. Diferencias negativas de cambio	0,00	e. Ingresos en otros valores negociables	0,00
i. Gastos de operaciones de intercambio financiero	0,00	f. Otros intereses e ingresos asimilados	136,11
4. Transferencias y subvenciones	180,00	g. Diferencias positivas de cambio	0,00
a. Transferencias y subvenciones corrientes	180,00	h. Ingresos de operaciones de intercambio financiero	0,00
b. Transferencias y subvenciones de capital	0,00	5. Transferencias y subvenciones	279.778,63
5. Pérdidas y gastos extraordinarios	1,00	a. Transferencias corrientes	176.130,68
		b. Subvenciones corrientes	0,00
		c. Transferencias de capital	103.647,95
		d. Subvenciones de capital	0,00
		6. Ganancias e ingresos extraordinarios	21.036,87
AHORRO	57.277,93	DESAHORRO	0,00

INDICADORES FINANCIEROS

Endeudamiento	3,44
Carga financiera por habitante	26,60

LIQUIDACIÓN DEL PRESUPUESTO

Presupuesto de Ingresos	Previsión inicial	Modificaciones	Previsión Definitiva	Derechos Reconocidos	Derechos reconocidos netos	Recaudación neta	Derechos Ptes. de cobro
1 Impuestos directos	297.900,00	0,00	297.900,00	289.762,91	288.806,43	262.094,39	26.712,04
2 Impuestos indirectos	74.000,00	0,00	74.000,00	65.657,73	65.657,73	65.657,73	0,00
3 Tasas y otros ingresos	132.300,00	0,00	132.300,00	166.275,88	166.073,60	163.210,26	2.863,34
4 Transferencias corrientes	380.000,00	29.000,00	409.000,00	389.903,19	389.903,19	361.922,51	27.980,68
5 Ingresos patrimoniales	116.225,00	0,00	116.225,00	105.056,72	105.056,72	85.165,40	19.891,32
6 Enajenación de inversiones reale	44.775,00	0,00	44.775,00	44.775,40	44.775,40	0,00	44.775,40
7 Transferencias de capital	537.000,00	0,00	537.000,00	550.078,07	550.078,07	400.899,24	149.178,83
8 Activos financieros	0,00	0,00	0,00	0,00	0,00	0,00	0,00
9 Pasivos financieros	0,00	0,00	0,00	0,00	0,00	0,00	0,00
10 Total Ingresos	1.582.200,00	29.000,00	1.611.200,00	1.611.509,90	1.610.351,14	1.338.949,53	271.401,61

Presupuesto de Gastos	Crédito Inicial	Modificaciones	Crédito Definitivo	Obligaciones Reconocidas	Pagos Líquidos	Remanentes Crédito	Obligac. Ptes. de pago
1. Gastos de personal	402.700,00	29.000,00	431.700,00	414.009,10	367.098,73	17.690,90	46.910,37
2. Gastos en bienes corrientes y servicios	565.725,00	-50.500,00	515.225,00	358.541,81	320.794,61	156.683,19	37.747,20
3. Gastos financieros	4.703,10	0,00	4.703,10	560,41	560,41	4.142,69	0,00
4. Transferencias corrientes	20.071,90	0,00	20.071,90	17.706,24	17.706,24	2.365,66	0,00
6. Inversiones reales	573.000,00	50.500,00	623.500,00	621.717,25	593.798,48	1.782,75	27.918,77
7. Transferencias de capital	0,00	0,00	0,00	0,00	0,00	0,00	0,00
8. Activos financieros	0,00	0,00	0,00	0,00	0,00	0,00	0,00
9. Pasivos financieros	16.000,00	0,00	16.000,00	15.357,38	15.357,38	642,62	0,00
Total Gastos	1.582.200,00	29.000,00	1.611.200,00	1.427.892,19	1.315.315,85	183.307,81	112.576,34

RESULTADO PRESUPUESTARIO		
1. Derechos reconocidos netos		1.610.351,14
2. Obligaciones reconocidas netas		1.427.892,19
3. Resultado presupuestario del ejercicio		182.458,95
4. Desviaciones positivas de financiac.		6,58
5. Desviaciones negativas de financ.		19.481,69
6. Gastos financ. remanente de tesorería		0,00
Resultado Presup. Ajust. (3-4+5+6)		201.934,06

ESTADO DE REMANENTE DE TESORERÍA	
1. Fondos líquidos.	356.819,37
2. Derechos pendientes de cobro ...	235.278,49
Del presupuesto corriente	271.401,61
De Presupuestos cerrados de operaciones no presupuestarias cobros realizados ptes. de aplic. definitiva.	51.815,68
cobros realizados ptes. de aplic. definitiva.	22.959,62
cobros realizados ptes. de aplic. definitiva.	110.898,42
3. Obligaciones pendientes de Pago ...	140.818,46
Del presupuesto corriente	112.576,34
De presupuestos cerrados de operaciones no presupuestarias Pagos realizados ptes. de aplic. definitiva	5.344,41
Pagos realizados ptes. de aplic. definitiva	22.897,71
Pagos realizados ptes. de aplic. definitiva	0,00
I. Remanentes de tesorería total (1 + 2 - 3)	451.279,40
II. Saldos de dudoso cobro	187.519,48
III. Exceso de financiación afectada.	6,59
IV. Remanente de Tesorería para gastos generales (I - II - III)	263.753,33

ESTADO DE TESORERÍA	
Existencias iniciales	372.526,79
Pagos	2.457.012,09
Cobros	2.441.304,67
Existencias finales	356.819,37

LIQUIDACIÓN DE EJERCICIOS CERRADOS					
Obligaciones pendientes de pago					
Obligac. Ptes. de pago a 1 de enero	Modificaciones saldo inicial y anulaciones	Total Obligaciones	Prescripciones	Pagos realizados	Obligac. Ptes. pago a 31 de diciembre
159.218,10	0,00	159.218,10	0,00	153.873,69	5.344,41
Derechos pendientes de cobro					
Pendientes de cobro a 1 de enero	Modificaciones saldo inicial	Total Derechos anulados	Total derechos cancelados	Recaudación	Pendientes. de cobro a 31 de diciembre
217.938,86	16.166,40	0,00	0,00	182.289,58	51.815,68

INDICADORES PRESUPUESTARIOS			
Índice de modificaciones presupuestarias (%)	1,83	Indicador de transferencias recibidas (%)	58,37
Grado de ejecución de ingresos (%)	99,95	Autonomía Fiscal (%)	23,16
Grado de ejecución de gastos (%)	88,62	Gastos por habitante (€/hab.)	860,69
Grado de realización de los cobros (%)	83,15	Esfuerzo inversor (%)	43,54
Grado de realización de los pagos (%)	92,12	Ahorro neto (%)	20,61
Ingresos por habitante (€/hab.)	970,68		
Ingresos tributarios por habitante (€/hab.)	313,77		

BALANCE DE SITUACIÓN

ACTIVO		PASIVO	
A) Inmovilizado	8.663.001,05	A) Fondos propios	8.917.810,56
I. Inversiones destinadas al uso general	6.861.820,71	I. Patrimonio	4.293.788,40
II. Inmovilizaciones inmateriales	292.869,72	II. Reservas	0,00
III. Inmovilizaciones materiales	1.504.076,19	III. Resultados de ejercicios anteriores	4.041.032,97
IV. Inversiones gestionadas	0,00	IV. Resultados del ejercicio	582.989,19
V. Patrimonio público del suelo	0,00	B) Provisiones para riesgos y gastos	0,00
VI. Inversiones financieras permanentes	0,00	C) Acreedores a largo plazo	0,00
VII. Deudores no presupuestarios a largo plazo	0,00	I. Emisiones de obligaciones y otros valores negociables	0,00
B) Gastos distribuir en varios ejercicios	0,00	II. Otras deudas a largo plazo	0,00
C) Gasto circulante	515.476,80	III. Desembolsos ptes. sobre acciones no exigidos	0,00
I. Existencias	0,00	D) Acreedores a corto plazo	260.667,29
II. Deudores	158.657,43	I. Emisiones de obligaciones y otros valores negociables	0,00
III. Inversiones financieras temporales	0,00	II. Otras deudas a corto plazo	0,00
IV. Tesorería	356.819,37	III. Acreedores	251.716,88
V. Ajustes por periodificación	0,00	IV. Ajustes por periodificación	0,00
Total Activo (A + B + C)	9.178.477,85	Total Pasivo (A + B + C + D)	9.178.477,85

CUENTA DE RESULTADOS ECONÓMICO-PATRIMONIAL

DEBE		HABER	
A) Gastos	998.752,95	B) Ingresos	1.581.742,14
1. Reduc. de existenc. product. term. y en	0,00	1. Ventas y prestaciones de servicios	0,00
2. Aprovisionamientos	0,00	2. Aumento de existencias de product. terminados y en fabr.	0,00
3. Gastos func. servic. y prestac. sociales	956.942,50	3. Ingresos de gestión ordinaria	501.042,57
a. Gastos de personal	414.009,10	a. Ingresos tributarios	501.042,57
b. Prestaciones sociales	0,00	b. Ingresos urbanísticos	0,00
c. Dotaciones para amortización del inmovilizado	40.399,17	4. Otros ingresos de gestión ordinaria	124.551,91
d. Variación de provisiones de tráfico	143.931,70	a. Reintegros	0,00
e. Otros gastos de gestión	358.541,81	b. Trabajos realizados por la entidad	0,00
f. Gastos financieros y asimilables	60,72	c. Otros ingresos de gestión	19.495,19
g. Variaciones en provisiones de inversiones financiera	0,00	d. Ingresos de participaciones en capital	0,00
h. Diferencias negativas de cambio	0,00	e. Ingresos en otros valores negociables	0,00
i. Gastos de operaciones de intercambio financiero	0,00	f. Otros intereses e ingresos asimilados	105.056,72
4. Transferencias y subvenciones	17.706,24	g. Diferencias positivas de cambio	0,00
a. Transferencias y subvenciones corrientes	17.706,24	h. Ingresos de operaciones de intercambio financiero	0,00
b. Transferencias y subvenciones de capital	0,00	5. Transferencias y subvenciones	939.981,26
5. Pérdidas y gastos extraordinarios	24.104,21	a. Transferencias corrientes	389.903,19
		b. Subvenciones corrientes	0,00
		c. Transferencias de capital	550.078,07
		d. Subvenciones de capital	0,00
AHORRO	582.989,19	6. Ganancias e ingresos extraordinarios	16.166,40
		DESAHORRO	0,00

INDICADORES FINANCIEROS

Endeudamiento	1,57
Carga financiera por habitante	9,59

LIQUIDACIÓN DEL PRESUPUESTO

Presupuesto de Ingresos	Previsión inicial	Modificaciones	Previsión Definitiva	Derechos Reconocidos	Derechos reconocidos netos	Recaudación neta	Derechos Ptes. de cobro
1 Impuestos directos	556.546,60	0,00	556.546,60	543.201,22	538.222,62	515.109,50	23.113,12
2 Impuestos indirectos	55.608,09	0,00	55.608,09	36.096,10	36.096,10	25.331,83	10.764,27
3 Tasas y otros ingresos	49.599,97	0,00	49.599,97	46.791,69	46.421,96	38.661,95	7.760,01
4 Transferencias corrientes	150.459,01	0,00	150.459,01	146.135,25	146.135,25	146.135,25	0,00
5 Ingresos patrimoniales	8.328,26	0,00	8.328,26	1.375,77	1.375,77	1.370,88	4,89
6 Enajenación de inversiones reale	0,00	0,00	0,00	0,00	0,00	0,00	0,00
7 Transferencias de capital	218.726,88	0,00	218.726,88	172.199,51	172.199,51	90.035,14	82.164,37
8 Activos financieros	0,00	0,00	0,00	0,00	0,00	0,00	0,00
9 Pasivos financieros	0,00	0,00	0,00	0,00	0,00	0,00	0,00
10 Total Ingresos	1.039.268,81	0,00	1.039.268,81	945.799,54	940.451,21	816.644,55	123.806,66

Presupuesto de Gastos	Crédito Inicial	Modificaciones	Crédito Definitivo	Obligaciones Reconocidas	Pagos Líquidos	Remanentes Crédito	Obligac. Ptes. de pago
1. Gastos de personal	229.230,57	25.000,00	254.230,57	240.721,77	234.730,54	13.508,80	5.991,23
2. Gastos en bienes corrientes y servicios	491.000,00	0,00	491.000,00	441.934,39	419.810,55	49.065,61	22.123,84
3. Gastos financieros	1.500,00	0,00	1.500,00	368,52	368,52	1.131,48	0,00
4. Transferencias corrientes	8.000,00	0,00	8.000,00	5.859,88	5.414,38	2.140,12	445,50
6. Inversiones reales	309.538,24	-25.000,00	284.538,24	212.255,16	153.952,00	72.283,08	58.303,16
7. Transferencias de capital	0,00	0,00	0,00	0,00	0,00	0,00	0,00
8. Activos financieros	0,00	0,00	0,00	0,00	0,00	0,00	0,00
9. Pasivos financieros	0,00	0,00	0,00	0,00	0,00	0,00	0,00
Total Gastos	1.039.268,81	0,00	1.039.268,81	901.139,72	814.275,99	138.129,09	86.863,73

RESULTADO PRESUPUESTARIO

1. Derechos reconocidos netos	940.451,21
2. Obligaciones reconocidas netas	901.139,72
3. Resultado presupuestario del ejercicio	39.311,49
4. Desviaciones positivas de financiac.	0,00
5. Desviaciones negativas de financ.	0,00
6. Gastos financ. remanente de tesorería	0,00
Resultado Presup. Ajust. (3-4+5+6)	39.311,49

ESTADO DE REMANENTE DE TESORERÍA

1. Fondos líquidos.	94.951,98
2. Derechos pendientes de cobro ...	507.747,45
Del presupuesto corriente	123.806,66
De Presupuestos cerrados de operaciones no presupuestarias cobros realizados ptes. de aplic. definitiva.	383.762,93
3. Obligaciones pendientes de Pago ...	97.446,26
Del presupuesto corriente	86.863,73
De presupuestos cerrados de operaciones no presupuestarias Pagos realizados ptes. de aplic. definitiva	2.863,72
Pagos realizados ptes. de aplic. definitiva	20.783,95
I. Remanentes de tesorería total (1 + 2 - 3)	505.253,17
II. Saldos de dudoso cobro	179.511,49
III. Exceso de financiación afectada.	0,00
IV. Remanente de Tesorería para gastos generales (I - II - III)	325.741,68

ESTADO DE TESORERÍA

Existencias iniciales	222.235,69
Pagos	1.282.337,27
Cobros	1.155.053,56
Existencias finales	94.951,98

LIQUIDACIÓN DE EJERCICIOS CERRADOS

Obligaciones pendientes de pago	Obligac. Ptes. de pago a 1 de enero	Modificaciones saldo inicial y anulaciones	Total Obligaciones	Prescripciones	Pagos realizados	Obligac. Ptes. pago a 31 de diciembre
	243.048,04	0,00	243.048,04	0,00	240.184,32	2.863,72
Derechos pendientes de cobro	Pendientes de cobro a 1 de enero	Modificaciones saldo inicial	Total Derechos anulados	Total derechos cancelados	Recaudación	Pendientes. de cobro a 31 de diciembre
	451.021,09	50.683,02	6.994,66	0,00	110.946,52	383.762,93

INDICADORES PRESUPUESTARIOS

Índice de modificaciones presupuestarias (%)	0,00	Indicador de transferencias recibidas (%)	33,85
Grado de ejecución de ingresos (%)	90,49	Autonomía Fiscal (%)	62,05
Grado de ejecución de gastos (%)	86,71	Gastos por habitante (€/hab.)	1.262,10
Grado de realización de los cobros (%)	86,84	Esfuerzo inversor (%)	23,55
Grado de realización de los pagos (%)	90,36	Ahorro neto (%)	10,33
Ingresos por habitante (€/hab.)	1.317,16		
Ingresos tributarios por habitante (€/hab.)	869,38		

BALANCE DE SITUACIÓN

ACTIVO		PASIVO	
A) Inmovilizado	3.380.926,72	A) Fondos propios	3.706.668,40
I. Inversiones destinadas al uso general	2.988.377,65	I. Patrimonio	652.325,93
II. Inmovilizaciones inmateriales	2.214,13	II. Reservas	0,00
III. Inmovilizaciones materiales	390.334,94	III. Resultados de ejercicios anteriores	2.817.238,81
IV. Inversiones gestionadas	0,00	IV. Resultados del ejercicio	237.103,66
V. Patrimonio público del suelo	0,00	B) Provisiones para riesgos y gastos	0,00
VI. Inversiones financieras permanentes	0,00	C) Acreedores a largo plazo	0,00
VII. Deudores no presupuestarios a largo plazo	0,00	I. Emisiones de obligaciones y otros valores negociables	0,00
B) Gastos distribuir en varios ejercicios	0,00	II. Otras deudas a largo plazo	0,00
C) Gasto circulante	436.278,06	III. Desembolsos ptes. sobre acciones no exigidos	0,00
I. Existencias	0,00	D) Acreedores a corto plazo	110.536,38
II. Deudores	341.326,08	I. Emisiones de obligaciones y otros valores negociables	0,00
III. Inversiones financieras temporales	0,00	II. Otras deudas a corto plazo	0,00
IV. Tesorería	94.951,98	III. Acreedores	110.536,38
V. Ajustes por periodificación	0,00	IV. Ajustes por periodificación	0,00
Total Activo (A + B + C)	3.817.204,78	Total Pasivo (A + B + C + D)	3.817.204,78

CUENTA DE RESULTADOS ECONÓMICO-PATRIMONIAL

DEBE		HABER	
A) Gastos	754.030,57	B) Ingresos	991.134,23
1. Reduc. de existenc. product. term. y en	0,00	1. Ventas y prestaciones de servicios	0,00
2. Aprovisionamientos	0,00	2. Aumento de existencias de product. terminados y en fabr.	0,00
3. Gastos func. servic. y prestac. sociales	741.176,03	3. Ingresos de gestión ordinaria	615.189,74
a. Gastos de personal	240.721,77	a. Ingresos tributarios	615.189,74
b. Prestaciones sociales	0,00	b. Ingresos urbanísticos	0,00
c. Dotaciones para amortización del inmovilizado	33.063,72	4. Otros ingresos de gestión ordinaria	2.483,53
d. Variación de provisiones de tráfico	25.087,63	a. Reintegros	0,00
e. Otros gastos de gestión	441.934,39	b. Trabajos realizados por la entidad	0,00
f. Gastos financieros y asimilables	368,52	c. Otros ingresos de gestión	1.107,76
g. Variaciones en provisiones de inversiones financiera	0,00	d. Ingresos de participaciones en capital	0,00
h. Diferencias negativas de cambio	0,00	e. Ingresos en otros valores negociables	0,00
i. Gastos de operaciones de intercambio financiero	0,00	f. Otros intereses e ingresos asimilados	1.375,77
4. Transferencias y subvenciones	5.859,88	g. Diferencias positivas de cambio	0,00
a. Transferencias y subvenciones corrientes	5.859,88	h. Ingresos de operaciones de intercambio financiero	0,00
b. Transferencias y subvenciones de capital	0,00	5. Transferencias y subvenciones	318.334,76
5. Pérdidas y gastos extraordinarios	6.994,66	a. Transferencias corrientes	146.135,25
AHORRO	237.103,66	b. Subvenciones corrientes	0,00
		c. Transferencias de capital	172.199,51
		d. Subvenciones de capital	0,00
		6. Ganancias e ingresos extraordinarios	55.126,20
		DESAHORRO	0,00

INDICADORES FINANCIEROS

Endeudamiento	0,05
Carga financiera por habitante	0,52

LIQUIDACIÓN DEL PRESUPUESTO

Presupuesto de Ingresos	Previsión inicial	Modificaciones	Previsión Definitiva	Derechos Reconocidos	Derechos reconocidos netos	Recaudación neta	Derechos Ptes. de cobro
1 Impuestos directos	15.719,18	0,00	15.719,18	16.106,13	16.106,13	16.106,13	0,00
2 Impuestos indirectos	0,00	0,00	0,00	0,00	0,00	0,00	0,00
3 Tasas y otros ingresos	12.471,68	0,00	12.471,68	12.556,69	12.556,69	12.556,69	0,00
4 Transferencias corrientes	55.080,63	0,00	55.080,63	55.080,63	55.080,63	55.080,63	0,00
5 Ingresos patrimoniales	6.420,11	0,00	6.420,11	6.421,54	6.421,54	6.421,54	0,00
6 Enajenación de inversiones reales	0,00	0,00	0,00	0,00	0,00	0,00	0,00
7 Transferencias de capital	36.378,78	0,00	36.378,78	36.378,78	36.378,78	36.378,78	0,00
8 Activos financieros	0,00	0,00	0,00	0,00	0,00	0,00	0,00
9 Pasivos financieros	0,00	0,00	0,00	0,00	0,00	0,00	0,00
10 Total Ingresos	126.070,38	0,00	126.070,38	126.543,77	126.543,77	126.543,77	0,00

Presupuesto de Gastos	Crédito Inicial	Modificaciones	Crédito Definitivo	Obligaciones Reconocidas	Pagos Líquidos	Remanentes Crédito	Obligac. Ptes. de pago
1. Gastos de personal	42.313,77	0,00	42.313,77	41.733,85	41.733,85	579,92	0,00
2. Gastos en bienes corrientes y servicios	41.172,59	0,00	41.172,59	39.266,91	39.266,91	1.905,68	0,00
3. Gastos financieros	0,00	0,00	0,00	0,00	0,00	0,00	0,00
4. Transferencias corrientes	7.584,02	0,00	7.584,02	7.584,02	7.584,02	0,00	0,00
6. Inversiones reales	35.000,00	0,00	35.000,00	35.000,00	35.000,00	0,00	0,00
7. Transferencias de capital	0,00	0,00	0,00	0,00	0,00	0,00	0,00
8. Activos financieros	0,00	0,00	0,00	0,00	0,00	0,00	0,00
9. Pasivos financieros	0,00	0,00	0,00	0,00	0,00	0,00	0,00
Total Gastos	126.070,38	0,00	126.070,38	123.584,78	123.584,78	2.485,60	0,00

RESULTADO PRESUPUESTARIO

1. Derechos reconocidos netos	126.543,77
2. Obligaciones reconocidas netas	123.584,78
3. Resultado presupuestario del ejercicio	2.958,99
4. Desviaciones positivas de financiac.	596,30
5. Desviaciones negativas de financ.	77,79
6. Gastos financ. remanente de tesorería	0,00
Resultado Presup. Ajust. (3-4+5+6)	2.440,48

ESTADO DE REMANENTE DE TESORERÍA

1. Fondos líquidos.	6.305,65
2. Derechos pendientes de cobro ...	0,00
Del presupuesto corriente	0,00
De Presupuestos cerrados de operaciones no presupuestarias cobros realizados ptes. de aplic. definitiva.	0,00
3. Obligaciones pendientes de Pago ...	1.105,11
Del presupuesto corriente	0,00
De presupuestos cerrados de operaciones no presupuestarias Pagos realizados ptes. de aplic. definitiva	1.105,11
I. Remanentes de tesorería total (1 + 2 - 3)	5.200,54
II. Saldos de dudoso cobro	0,00
III. Exceso de financiación afectada.	596,30
IV. Remanente de Tesorería para gastos generales (I - II - III)	4.604,24

ESTADO DE TESORERÍA

Existencias iniciales	3.484,27
Pagos	126.323,54
Cobros	129.144,92
Existencias finales	6.305,65

LIQUIDACIÓN DE EJERCICIOS CERRADOS

Obligaciones pendientes de pago	Modificaciones saldo inicial y anulaciones	Total Obligaciones	Prescripciones	Pagos realizados	Obligac. Ptes. pago a 31 de diciembre
Obligac. Ptes. de pago a 1 de enero					
0,00	0,00	0,00	0,00	0,00	0,00
Derechos pendientes de cobro	Modificaciones saldo inicial	Total Derechos anulados	Total derechos cancelados	Recaudación	Pendientes. de cobro a 31 de diciembre
Pendientes de cobro a 1 de enero					
0,00	0,00	0,00	0,00	0,00	0,00

INDICADORES PRESUPUESTARIOS

Índice de modificaciones presupuestarias (%)	0,00	Indicador de transferencias recibidas (%)	72,27
Grado de ejecución de ingresos (%)	100,38	Autonomía Fiscal (%)	12,73
Grado de ejecución de gastos (%)	98,03	Gastos por habitante (€/hab.)	895,54
Grado de realización de los cobros (%)	100,00	Esfuerzo inversor (%)	28,32
Grado de realización de los pagos (%)	100,00	Ahorro neto (%)	1,75
Ingresos por habitante (€/hab.)	916,98		
Ingresos tributarios por habitante (€/hab.)	207,70		

BALANCE DE SITUACIÓN

ACTIVO		PASIVO	
A) Inmovilizado	773.830,41	A) Fondos propios	779.030,95
I. Inversiones destinadas al uso general	458.148,17	I. Patrimonio	445.563,25
II. Inmovilizaciones inmateriales	0,00	II. Reservas	0,00
III. Inmovilizaciones materiales	315.682,24	III. Resultados de ejercicios anteriores	295.508,71
IV. Inversiones gestionadas	0,00	IV. Resultados del ejercicio	37.958,99
V. Patrimonio público del suelo	0,00	B) Provisiones para riesgos y gastos	0,00
VI. Inversiones financieras permanentes	0,00	C) Acreedores a largo plazo	0,00
VII. Deudores no presupuestarios a largo plazo	0,00	I. Emisiones de obligaciones y otros valores negociables	0,00
B) Gastos distribuir en varios ejercicios	0,00	II. Otras deudas a largo plazo	0,00
C) Gasto circulante	6.305,65	III. Desembolsos ptes. sobre acciones no exigidos	0,00
I. Existencias	0,00	D) Acreedores a corto plazo	1.105,11
II. Deudores	0,00	I. Emisiones de obligaciones y otros valores negociables	0,00
III. Inversiones financieras temporales	0,00	II. Otras deudas a corto plazo	0,00
IV. Tesorería	6.305,65	III. Acreedores	1.105,11
V. Ajustes por periodificación	0,00	IV. Ajustes por periodificación	0,00
Total Activo (A + B + C)	780.136,06	Total Pasivo (A + B + C + D)	780.136,06

CUENTA DE RESULTADOS ECONÓMICO-PATRIMONIAL

DEBE		HABER	
A) Gastos	88.584,78	B) Ingresos	126.543,77
1. Reduc. de existenc. product. term. y en	0,00	1. Ventas y prestaciones de servicios	0,00
2. Aprovisionamientos	0,00	2. Aumento de existencias de product. terminados y en fabr.	0,00
3. Gastos func. servic. y prestac. sociales	81.000,76	3. Ingresos de gestión ordinaria	27.968,00
a. Gastos de personal	41.733,85	a. Ingresos tributarios	27.968,00
b. Prestaciones sociales	0,00	b. Ingresos urbanísticos	0,00
c. Dotaciones para amortización del inmovilizado	0,00	4. Otros ingresos de gestión ordinaria	726,36
d. Variación de provisiones de tráfico	0,00	a. Reintegros	0,00
e. Otros gastos de gestión	39.266,91	b. Trabajos realizados por la entidad	0,00
f. Gastos financieros y asimilables	0,00	c. Otros ingresos de gestión	694,82
g. Variaciones en provisiones de inversiones financiera	0,00	d. Ingresos de participaciones en capital	0,00
h. Diferencias negativas de cambio	0,00	e. Ingresos en otros valores negociables	0,00
i. Gastos de operaciones de intercambio financiero	0,00	f. Otros intereses e ingresos asimilados	31,54
4. Transferencias y subvenciones	7.584,02	g. Diferencias positivas de cambio	0,00
a. Transferencias y subvenciones corrientes	7.584,02	h. Ingresos de operaciones de intercambio financiero	0,00
b. Transferencias y subvenciones de capital	0,00	5. Transferencias y subvenciones	91.459,41
5. Pérdidas y gastos extraordinarios	0,00	a. Transferencias corrientes	55.080,63
AHORRO	37.958,99	b. Subvenciones corrientes	0,00
		c. Transferencias de capital	36.378,78
		d. Subvenciones de capital	0,00
		6. Ganancias e ingresos extraordinarios	6.390,00
		DESAHORRO	0,00

INDICADORES FINANCIEROS

Endeudamiento	0,00
Carga financiera por habitante	0,00

LIQUIDACIÓN DEL PRESUPUESTO

Presupuesto de Ingresos	Previsión inicial	Modificaciones	Previsión Definitiva	Derechos Reconocidos	Derechos reconocidos netos	Recaudación neta	Derechos Ptes. de cobro
1 Impuestos directos	21.100,00	0,00	21.100,00	21.426,99	21.426,99	21.426,99	0,00
2 Impuestos indirectos	2.550,00	0,00	2.550,00	423,00	423,00	423,00	0,00
3 Tasas y otros ingresos	12.826,37	0,00	12.826,37	7.663,76	7.663,76	7.663,76	0,00
4 Transferencias corrientes	41.059,75	0,00	41.059,75	38.429,29	38.429,29	38.429,29	0,00
5 Ingresos patrimoniales	14.800,00	0,00	14.800,00	13.479,75	13.479,75	13.479,75	0,00
6 Enajenación de inversiones reales	0,00	0,00	0,00	0,00	0,00	0,00	0,00
7 Transferencias de capital	100,00	0,00	100,00	0,00	0,00	0,00	0,00
8 Activos financieros	0,00	0,00	0,00	0,00	0,00	0,00	0,00
9 Pasivos financieros	0,00	0,00	0,00	0,00	0,00	0,00	0,00
10 Total Ingresos	92.436,12	0,00	92.436,12	81.422,79	81.422,79	81.422,79	0,00

Presupuesto de Gastos	Crédito Inicial	Modificaciones	Crédito Definitivo	Obligaciones Reconocidas	Pagos Líquidos	Remanentes Crédito	Obligac. Ptes. de pago
1. Gastos de personal	28.137,17	0,00	28.137,17	27.806,84	27.806,84	330,33	0,00
2. Gastos en bienes corrientes y servicios	59.948,95	0,00	59.948,95	36.549,54	36.549,54	23.399,41	0,00
3. Gastos financieros	250,00	0,00	250,00	9,84	9,84	240,16	0,00
4. Transferencias corrientes	4.000,00	0,00	4.000,00	532,46	532,46	3.467,54	0,00
6. Inversiones reales	100,00	0,00	100,00	0,00	0,00	100,00	0,00
7. Transferencias de capital	0,00	0,00	0,00	0,00	0,00	0,00	0,00
8. Activos financieros	0,00	0,00	0,00	0,00	0,00	0,00	0,00
9. Pasivos financieros	0,00	0,00	0,00	0,00	0,00	0,00	0,00
Total Gastos	92.436,12	0,00	92.436,12	64.898,68	64.898,68	27.537,44	0,00

RESULTADO PRESUPUESTARIO

1. Derechos reconocidos netos	81.422,79
2. Obligaciones reconocidas netas	64.898,68
3. Resultado presupuestario del ejercicio	16.524,11
4. Desviaciones positivas de financiac.	0,00
5. Desviaciones negativas de financ.	22,87
6. Gastos financ. remanente de tesorería	0,00
Resultado Presup. Ajust. (3-4+5+6)	16.546,98

ESTADO DE REMANENTE DE TESORERÍA

1. Fondos líquidos.	81.823,27
2. Derechos pendientes de cobro ...	95,13
Del presupuesto corriente	0,00
De Presupuestos cerrados de operaciones no presupuestarias cobros realizados ptes. de aplic. definitiva.	95,13
3. Obligaciones pendientes de Pago ...	710,17
Del presupuesto corriente	0,00
De presupuestos cerrados de operaciones no presupuestarias Pagos realizados ptes. de aplic. definitiva	710,17
I. Remanentes de tesorería total (1 + 2 - 3)	81.208,23
II. Saldos de dudoso cobro	0,00
III. Exceso de financiación afectada.	0,00
IV. Remanente de Tesorería para gastos generales (I - II - III)	81.208,23

ESTADO DE TESORERÍA

Existencias iniciales	75.893,99
Pagos	80.627,27
Cobros	86.556,55
Existencias finales	81.823,27

LIQUIDACIÓN DE EJERCICIOS CERRADOS

Obligaciones pendientes de pago	Obligac. Ptes. de pago a 1 de enero	Modificaciones saldo inicial y anulaciones	Total Obligaciones	Prescripciones	Pagos realizados	Obligac. Ptes. pago a 31 de diciembre
	12.436,46	-1.823,04	10.613,42	0,00	10.613,42	0,00
Derechos pendientes de cobro	Pendientes de cobro a 1 de enero	Modificaciones saldo inicial	Total Derechos anulados	Total derechos cancelados	Recaudación	Pendientes. de cobro a 31 de diciembre
	0,00	0,00	0,00	0,00	0,00	0,00

INDICADORES PRESUPUESTARIOS

Índice de modificaciones presupuestarias (%)	0,00	Indicador de transferencias recibidas (%)	47,20
Grado de ejecución de ingresos (%)	88,09	Autonomía Fiscal (%)	26,84
Grado de ejecución de gastos (%)	70,21	Gastos por habitante (€/hab.)	636,26
Grado de realización de los cobros (%)	100,00	Esfuerzo inversor (%)	0,00
Grado de realización de los pagos (%)	100,00	Ahorro neto (%)	20,29
Ingresos por habitante (€/hab.)	798,26		
Ingresos tributarios por habitante (€/hab.)	289,35		

BALANCE DE SITUACIÓN

ACTIVO		PASIVO	
A) Inmovilizado	429.625,43	A) Fondos propios	510.833,66
I. Inversiones destinadas al uso general	91.338,17	I. Patrimonio	196.424,63
II. Inmovilizaciones inmateriales	0,00	II. Reservas	0,00
III. Inmovilizaciones materiales	338.287,26	III. Resultados de ejercicios anteriores	296.841,24
IV. Inversiones gestionadas	0,00	IV. Resultados del ejercicio	17.567,79
V. Patrimonio público del suelo	0,00	B) Provisiones para riesgos y gastos	0,00
VI. Inversiones financieras permanentes	0,00	C) Acreedores a largo plazo	0,00
VII. Deudores no presupuestarios a largo plazo	0,00	I. Emisiones de obligaciones y otros valores negociables	0,00
B) Gastos distribuir en varios ejercicios	0,00	II. Otras deudas a largo plazo	0,00
C) Gasto circulante	82.020,01	III. Desembolsos ptes. sobre acciones no exigidos	0,00
I. Existencias	0,00	D) Acreedores a corto plazo	811,78
II. Deudores	196,74	I. Emisiones de obligaciones y otros valores negociables	0,00
III. Inversiones financieras temporales	0,00	II. Otras deudas a corto plazo	0,00
IV. Tesorería	81.823,27	III. Acreedores	811,78
V. Ajustes por periodificación	0,00	IV. Ajustes por periodificación	0,00
Total Activo (A + B + C)	511.645,44	Total Pasivo (A + B + C + D)	511.645,44

CUENTA DE RESULTADOS ECONÓMICO-PATRIMONIAL

DEBE		HABER	
A) Gastos	65.678,04	B) Ingresos	83.245,83
1. Reduc. de existenc. product. term. y en	0,00	1. Ventas y prestaciones de servicios	0,00
2. Aprovisionamientos	0,00	2. Aumento de existencias de product. terminados y en fabr.	0,00
3. Gastos func. servic. y prestac. sociales	65.145,58	3. Ingresos de gestión ordinaria	29.213,75
a. Gastos de personal	27.806,84	a. Ingresos tributarios	29.213,75
b. Prestaciones sociales	0,00	b. Ingresos urbanísticos	0,00
c. Dotaciones para amortización del inmovilizado	779,36	4. Otros ingresos de gestión ordinaria	354,51
d. Variación de provisiones de tráfico	0,00	a. Reintegros	0,00
e. Otros gastos de gestión	36.549,54	b. Trabajos realizados por la entidad	0,00
f. Gastos financieros y asimilables	9,84	c. Otros ingresos de gestión	300,00
g. Variaciones en provisiones de inversiones financiera	0,00	d. Ingresos de participaciones en capital	0,00
h. Diferencias negativas de cambio	0,00	e. Ingresos en otros valores negociables	0,00
i. Gastos de operaciones de intercambio financiero	0,00	f. Otros intereses e ingresos asimilados	54,51
4. Transferencias y subvenciones	532,46	g. Diferencias positivas de cambio	0,00
a. Transferencias y subvenciones corrientes	532,46	h. Ingresos de operaciones de intercambio financiero	0,00
b. Transferencias y subvenciones de capital	0,00	5. Transferencias y subvenciones	38.429,29
5. Pérdidas y gastos extraordinarios	0,00	a. Transferencias corrientes	38.429,29
		b. Subvenciones corrientes	0,00
		c. Transferencias de capital	0,00
		d. Subvenciones de capital	0,00
		6. Ganancias e ingresos extraordinarios	15.248,28
AHORRO	17.567,79	DESAHORRO	0,00

INDICADORES FINANCIEROS

Endeudamiento	0,01
Carga financiera por habitante	0,10

LIQUIDACIÓN DEL PRESUPUESTO

Presupuesto de Ingresos	Previsión inicial	Modificaciones	Previsión Definitiva	Derechos Reconocidos	Derechos reconocidos netos	Recaudación neta	Derechos Ptes. de cobro
1 Impuestos directos	5.500,00	0,00	5.500,00	6.773,58	6.773,58	6.773,58	0,00
2 Impuestos indirectos	1.000,00	0,00	1.000,00	546,66	546,66	546,66	0,00
3 Tasas y otros ingresos	9.100,00	0,00	9.100,00	1.573,02	1.573,02	1.573,02	0,00
4 Transferencias corrientes	11.000,00	0,00	11.000,00	15.235,60	15.235,60	15.235,60	0,00
5 Ingresos patrimoniales	3.100,00	0,00	3.100,00	3.353,83	3.353,83	3.353,83	0,00
6 Enajenación de inversiones reale	0,00	0,00	0,00	0,00	0,00	0,00	0,00
7 Transferencias de capital	11.250,00	0,00	11.250,00	11.250,00	11.250,00	11.250,00	0,00
8 Activos financieros	0,00	0,00	0,00	0,00	0,00	0,00	0,00
9 Pasivos financieros	0,00	0,00	0,00	0,00	0,00	0,00	0,00
10 Total Ingresos	40.950,00	0,00	40.950,00	38.732,69	38.732,69	38.732,69	0,00

Presupuesto de Gastos	Crédito Inicial	Modificaciones	Crédito Definitivo	Obligaciones Reconocidas	Pagos Líquidos	Remanentes Crédito	Obligac. Ptes. de pago
1. Gastos de personal	8.276,00	0,00	8.276,00	8.066,20	8.066,20	209,80	0,00
2. Gastos en bienes corrientes y servicios	19.174,00	0,00	19.174,00	16.005,31	16.005,31	3.168,69	0,00
3. Gastos financieros	0,00	0,00	0,00	0,00	0,00	0,00	0,00
4. Transferencias corrientes	1.500,00	0,00	1.500,00	0,00	0,00	1.500,00	0,00
6. Inversiones reales	12.000,00	0,00	12.000,00	11.250,00	11.250,00	750,00	0,00
7. Transferencias de capital	0,00	0,00	0,00	0,00	0,00	0,00	0,00
8. Activos financieros	0,00	0,00	0,00	0,00	0,00	0,00	0,00
9. Pasivos financieros	0,00	0,00	0,00	0,00	0,00	0,00	0,00
Total Gastos	40.950,00	0,00	40.950,00	35.321,51	35.321,51	5.628,49	0,00

RESULTADO PRESUPUESTARIO

1. Derechos reconocidos netos	38.732,69
2. Obligaciones reconocidas netas	35.321,51
3. Resultado presupuestario del ejercicio	3.411,18
4. Desviaciones positivas de financiac.	0,00
5. Desviaciones negativas de financ.	0,00
6. Gastos financ. remanente de tesorería	0,00
Resultado Presup. Ajust. (3-4+5+6)	3.411,18

ESTADO DE REMANENTE DE TESORERÍA

1. Fondos líquidos.	10.546,60
2. Derechos pendientes de cobro ...	0,00
Del presupuesto corriente	0,00
De Presupuestos cerrados de operaciones no presupuestarias cobros realizados ptes. de aplic. definitiva.	0,00
3. Obligaciones pendientes de Pago ...	289,73
Del presupuesto corriente	0,00
De presupuestos cerrados de operaciones no presupuestarias Pagos realizados ptes. de aplic. definitiva	289,73
I. Remanentes de tesorería total (1 + 2 - 3)	10.256,87
II. Saldos de dudoso cobro	0,00
III. Exceso de financiación afectada.	0,00
IV. Remanente de Tesorería para gastos generales (I - II - III)	10.256,87

ESTADO DE TESORERÍA

Existencias iniciales	6.624,59
Pagos	42.904,82
Cobros	46.826,83
Existencias finales	10.546,60

LIQUIDACIÓN DE EJERCICIOS CERRADOS

Obligaciones pendientes de pago	Obligac. Ptes. de pago a 1 de enero	Modificaciones saldo inicial y anulaciones	Total Obligaciones	Prescripciones	Pagos realizados	Obligac. Ptes. pago a 31 de diciembre
	0,00	0,00	0,00	0,00	0,00	0,00
Derechos pendientes de cobro	Pendientes de cobro a 1 de enero	Modificaciones saldo inicial	Total Derechos anulados	Total derechos cancelados	Recaudación	Pendientes. de cobro a 31 de diciembre
	697,36	0,00	0,00	0,00	697,36	0,00

INDICADORES PRESUPUESTARIOS

Índice de modificaciones presupuestarias (%)	0,00	Indicador de transferencias recibidas (%)	68,38
Grado de ejecución de ingresos (%)	94,59	Autonomía Fiscal (%)	18,90
Grado de ejecución de gastos (%)	86,26	Gastos por habitante (€/hab.)	929,51
Grado de realización de los cobros (%)	100,00	Esfuerzo inversor (%)	31,85
Grado de realización de los pagos (%)	100,00	Ahorro neto (%)	12,41
Ingresos por habitante (€/hab.)	1.019,28		
Ingresos tributarios por habitante (€/hab.)	234,03		

BALANCE DE SITUACIÓN

ACTIVO		PASIVO	
A) Inmovilizado	475.355,94	A) Fondos propios	485.612,81
I. Inversiones destinadas al uso general	328.932,97	I. Patrimonio	321.849,45
II. Inmovilizaciones inmateriales	90,15	II. Reservas	0,00
III. Inmovilizaciones materiales	146.332,82	III. Resultados de ejercicios anteriores	152.162,02
IV. Inversiones gestionadas	0,00	IV. Resultados del ejercicio	11.601,35
V. Patrimonio público del suelo	0,00	B) Provisiones para riesgos y gastos	0,00
VI. Inversiones financieras permanentes	0,00	C) Acreedores a largo plazo	0,00
VII. Deudores no presupuestarios a largo plazo	0,00	I. Emisiones de obligaciones y otros valores negociables	0,00
B) Gastos distribuir en varios ejercicios	0,00	II. Otras deudas a largo plazo	0,00
C) Gasto circulante	10.546,60	III. Desembolsos ptes. sobre acciones no exigidos	0,00
I. Existencias	0,00	D) Acreedores a corto plazo	289,73
II. Deudores	0,00	I. Emisiones de obligaciones y otros valores negociables	0,00
III. Inversiones financieras temporales	0,00	II. Otras deudas a corto plazo	0,00
IV. Tesorería	10.546,60	III. Acreedores	289,73
V. Ajustes por periodificación	0,00	IV. Ajustes por periodificación	0,00
Total Activo (A + B + C)	485.902,54	Total Pasivo (A + B + C + D)	485.902,54

CUENTA DE RESULTADOS ECONÓMICO-PATRIMONIAL

DEBE		HABER	
A) Gastos	27.131,34	B) Ingresos	38.732,69
1. Reduc. de existenc. product. term. y en	0,00	1. Ventas y prestaciones de servicios	0,00
2. Aprovisionamientos	0,00	2. Aumento de existencias de product. terminados y en fabr.	0,00
3. Gastos func. servic. y prestac. sociales	27.131,34	3. Ingresos de gestión ordinaria	8.660,76
a. Gastos de personal	8.066,20	a. Ingresos tributarios	8.660,76
b. Prestaciones sociales	0,00	b. Ingresos urbanísticos	0,00
c. Dotaciones para amortización del inmovilizado	3.059,83	4. Otros ingresos de gestión ordinaria	242,43
d. Variación de provisiones de tráfico	0,00	a. Reintegros	0,00
e. Otros gastos de gestión	16.005,31	b. Trabajos realizados por la entidad	0,00
f. Gastos financieros y asimilables	0,00	c. Otros ingresos de gestión	232,50
g. Variaciones en provisiones de inversiones financiera	0,00	d. Ingresos de participaciones en capital	0,00
h. Diferencias negativas de cambio	0,00	e. Ingresos en otros valores negociables	0,00
i. Gastos de operaciones de intercambio financiero	0,00	f. Otros intereses e ingresos asimilados	9,93
4. Transferencias y subvenciones	0,00	g. Diferencias positivas de cambio	0,00
a. Transferencias y subvenciones corrientes	0,00	h. Ingresos de operaciones de intercambio financiero	0,00
b. Transferencias y subvenciones de capital	0,00	5. Transferencias y subvenciones	26.485,60
5. Pérdidas y gastos extraordinarios	0,00	a. Transferencias corrientes	15.235,60
		b. Subvenciones corrientes	0,00
		c. Transferencias de capital	11.250,00
		d. Subvenciones de capital	0,00
		6. Ganancias e ingresos extraordinarios	3.343,90
AHORRO	11.601,35	DESAHORRO	0,00

INDICADORES FINANCIEROS

Endeudamiento	0,00
Carga financiera por habitante	0,00

LIQUIDACIÓN DEL PRESUPUESTO

Presupuesto de Ingresos	Previsión inicial	Modificaciones	Previsión Definitiva	Derechos Reconocidos	Derechos reconocidos netos	Recaudación neta	Derechos Ptes. de cobro
1 Impuestos directos	33.400,00	0,00	33.400,00	31.723,03	31.723,03	31.723,03	0,00
2 Impuestos indirectos	20.000,00	0,00	20.000,00	3.855,04	3.855,04	3.855,04	0,00
3 Tasas y otros ingresos	52.100,00	0,00	52.100,00	37.886,58	37.886,58	22.111,58	15.775,00
4 Transferencias corrientes	75.000,00	0,00	75.000,00	57.264,48	57.264,48	57.264,48	0,00
5 Ingresos patrimoniales	16.700,00	0,00	16.700,00	17.119,14	17.119,14	17.119,14	0,00
6 Enajenación de inversiones reales	0,00	0,00	0,00	0,00	0,00	0,00	0,00
7 Transferencias de capital	29.500,00	0,00	29.500,00	28.159,00	28.159,00	0,00	28.159,00
8 Activos financieros	0,00	0,00	0,00	0,00	0,00	0,00	0,00
9 Pasivos financieros	0,00	0,00	0,00	0,00	0,00	0,00	0,00
10 Total Ingresos	226.700,00	0,00	226.700,00	176.007,27	176.007,27	132.073,27	43.934,00

Presupuesto de Gastos	Crédito Inicial	Modificaciones	Crédito Definitivo	Obligaciones Reconocidas	Pagos Líquidos	Remanentes Crédito	Obligac. Ptes. de pago
1. Gastos de personal	75.500,00	0,00	75.500,00	56.243,30	56.243,30	19.256,70	0,00
2. Gastos en bienes corrientes y servicios	102.600,00	0,00	102.600,00	69.418,24	68.088,62	33.181,76	1.329,62
3. Gastos financieros	200,00	0,00	200,00	19,59	19,59	180,41	0,00
4. Transferencias corrientes	9.700,00	0,00	9.700,00	4.968,36	4.968,36	4.731,64	0,00
6. Inversiones reales	35.300,00	0,00	35.300,00	33.544,54	3.544,54	1.755,46	30.000,00
7. Transferencias de capital	3.400,00	0,00	3.400,00	3.390,46	0,00	9,54	3.390,46
8. Activos financieros	0,00	0,00	0,00	0,00	0,00	0,00	0,00
9. Pasivos financieros	0,00	0,00	0,00	0,00	0,00	0,00	0,00
Total Gastos	226.700,00	0,00	226.700,00	167.584,49	132.864,41	59.115,51	34.720,08

RESULTADO PRESUPUESTARIO	
1. Derechos reconocidos netos	176.007,27
2. Obligaciones reconocidas netas	167.584,49
3. Resultado presupuestario del ejercicio	8.422,78
4. Desviaciones positivas de financiac.	34,15
5. Desviaciones negativas de financ.	656,04
6. Gastos financ. remanente de tesorería	0,00
Resultado Presup. Ajust. (3-4+5+6)	9.044,67

ESTADO DE REMANENTE DE TESORERÍA	
1. Fondos líquidos.	29.208,09
2. Derechos pendientes de cobro ...	46.779,93
Del presupuesto corriente	43.934,00
De Presupuestos cerrados de operaciones no presupuestarias cobros realizados ptes. de aplic. definitiva.	1.940,00
3. Obligaciones pendientes de Pago ...	43.184,90
Del presupuesto corriente	34.720,08
De presupuestos cerrados de operaciones no presupuestarias Pagos realizados ptes. de aplic. definitiva	6.402,47
I. Remanentes de tesorería total (1 + 2 - 3)	32.803,12
II. Saldos de dudoso cobro	0,00
III. Exceso de financiación afectada.	34,15
IV. Remanente de Tesorería para gastos generales (I - II - III)	32.768,97

ESTADO DE TESORERÍA	
Existencias iniciales	36.349,70
Pagos	145.033,60
Cobros	137.891,99
Existencias finales	29.208,09

LIQUIDACIÓN DE EJERCICIOS CERRADOS					
Obligaciones pendientes de pago					
Obligac. Ptes. de pago a 1 de enero	Modificaciones saldo inicial y anulaciones	Total Obligaciones	Prescripciones	Pagos realizados	Obligac. Ptes. pago a 31 de diciembre
13.423,47	0,00	13.423,47	0,00	7.021,00	6.402,47
Derechos pendientes de cobro					
Pendientes de cobro a 1 de enero	Modificaciones saldo inicial	Total Derechos anulados	Total derechos cancelados	Recaudación	Pendientes. de cobro a 31 de diciembre
2.540,00	0,00	0,00	0,00	600,00	1.940,00

INDICADORES PRESUPUESTARIOS			
Índice de modificaciones presupuestarias (%)	0,00	Indicador de transferencias recibidas (%)	48,53
Grado de ejecución de ingresos (%)	77,64	Autonomía Fiscal (%)	20,21
Grado de ejecución de gastos (%)	73,92	Gastos por habitante (€/hab.)	1.214,38
Grado de realización de los cobros (%)	75,04	Esfuerzo inversor (%)	22,04
Grado de realización de los pagos (%)	79,28	Ahorro neto (%)	11,63
Ingresos por habitante (€/hab.)	1.275,42		
Ingresos tributarios por habitante (€/hab.)	532,35		

BALANCE DE SITUACIÓN

ACTIVO		PASIVO	
A) Inmovilizado	300.363,57	A) Fondos propios	333.166,69
I. Inversiones destinadas al uso general	58.990,71	I. Patrimonio	178.172,92
II. Inmovilizaciones inmateriales	0,00	II. Reservas	0,00
III. Inmovilizaciones materiales	241.137,17	III. Resultados de ejercicios anteriores	114.226,59
IV. Inversiones gestionadas	0,00	IV. Resultados del ejercicio	40.767,18
V. Patrimonio público del suelo	0,00	B) Provisiones para riesgos y gastos	0,00
VI. Inversiones financieras permanentes	0,00	C) Acreedores a largo plazo	0,00
VII. Deudores no presupuestarios a largo plazo	0,00	I. Emisiones de obligaciones y otros valores negociables	0,00
B) Gastos distribuir en varios ejercicios	0,00	II. Otras deudas a largo plazo	0,00
C) Gasto circulante	75.988,02	III. Desembolsos ptes. sobre acciones no exigidos	0,00
I. Existencias	0,00	D) Acreedores a corto plazo	43.184,90
II. Deudores	46.179,93	I. Emisiones de obligaciones y otros valores negociables	0,00
III. Inversiones financieras temporales	0,00	II. Otras deudas a corto plazo	0,00
IV. Tesorería	29.208,09	III. Acreedores	43.184,90
V. Ajustes por periodificación	0,00	IV. Ajustes por periodificación	0,00
Total Activo (A + B + C)	376.351,59	Total Pasivo (A + B + C + D)	376.351,59

CUENTA DE RESULTADOS ECONÓMICO-PATRIMONIAL

DEBE		HABER	
A) Gastos	135.240,09	B) Ingresos	176.007,27
1. Reduc. de existenc. product. term. y en	0,00	1. Ventas y prestaciones de servicios	0,00
2. Aprovisionamientos	0,00	2. Aumento de existencias de product. terminados y en fabr.	0,00
3. Gastos func. servic. y prestac. sociales	126.881,27	3. Ingresos de gestión ordinaria	72.935,48
a. Gastos de personal	56.243,30	a. Ingresos tributarios	72.935,48
b. Prestaciones sociales	0,00	b. Ingresos urbanísticos	0,00
c. Dotaciones para amortización del inmovilizado	1.200,14	4. Otros ingresos de gestión ordinaria	17.648,31
d. Variación de provisiones de tráfico	0,00	a. Reintegros	0,00
e. Otros gastos de gestión	69.418,24	b. Trabajos realizados por la entidad	0,00
f. Gastos financieros y asimilables	19,59	c. Otros ingresos de gestión	17.610,70
g. Variaciones en provisiones de inversiones financiera	0,00	d. Ingresos de participaciones en capital	0,00
h. Diferencias negativas de cambio	0,00	e. Ingresos en otros valores negociables	0,00
i. Gastos de operaciones de intercambio financiero	0,00	f. Otros intereses e ingresos asimilados	37,61
4. Transferencias y subvenciones	8.358,82	g. Diferencias positivas de cambio	0,00
a. Transferencias y subvenciones corrientes	4.968,36	h. Ingresos de operaciones de intercambio financiero	0,00
b. Transferencias y subvenciones de capital	3.390,46	5. Transferencias y subvenciones	85.423,48
5. Pérdidas y gastos extraordinarios	0,00	a. Transferencias corrientes	57.264,48
AHORRO	40.767,18	b. Subvenciones corrientes	0,00
		c. Transferencias de capital	28.159,00
		d. Subvenciones de capital	0,00
		6. Ganancias e ingresos extraordinarios	0,00
		DESAHORRO	0,00

INDICADORES FINANCIEROS

Endeudamiento	0,01
Carga financiera por habitante	0,14

LIQUIDACIÓN DEL PRESUPUESTO

Presupuesto de Ingresos	Previsión inicial	Modificaciones	Previsión Definitiva	Derechos Reconocidos	Derechos reconocidos netos	Recaudación neta	Derechos Ptes. de cobro
1 Impuestos directos	9.550,00	0,00	9.550,00	7.082,13	7.082,13	7.082,13	0,00
2 Impuestos indirectos	9.400,00	0,00	9.400,00	9.703,27	9.703,27	9.703,27	0,00
3 Tasas y otros ingresos	6.523,00	0,00	6.523,00	3.153,67	3.153,67	3.050,03	103,64
4 Transferencias corrientes	9.168,00	0,00	9.168,00	9.162,12	9.162,12	9.162,12	0,00
5 Ingresos patrimoniales	12.200,00	0,00	12.200,00	10.451,58	10.451,58	10.451,58	0,00
6 Enajenación de inversiones reales	0,00	0,00	0,00	0,00	0,00	0,00	0,00
7 Transferencias de capital	8.097,00	0,00	8.097,00	4.400,00	4.400,00	4.400,00	0,00
8 Activos financieros	0,00	0,00	0,00	0,00	0,00	0,00	0,00
9 Pasivos financieros	0,00	0,00	0,00	0,00	0,00	0,00	0,00
10 Total Ingresos	54.938,00	0,00	54.938,00	43.952,77	43.952,77	43.849,13	103,64

Presupuesto de Gastos	Crédito Inicial	Modificaciones	Crédito Definitivo	Obligaciones Reconocidas	Pagos Líquidos	Remanentes Crédito	Obligac. Ptes. de pago
1. Gastos de personal	7.500,00	0,00	7.500,00	6.976,96	6.976,96	523,04	0,00
2. Gastos en bienes corrientes y servicios	29.000,00	0,00	29.000,00	21.739,61	19.179,92	7.260,39	2.559,69
3. Gastos financieros	0,00	0,00	0,00	0,00	0,00	0,00	0,00
4. Transferencias corrientes	600,00	0,00	600,00	101,24	101,24	498,76	0,00
6. Inversiones reales	17.838,00	0,00	17.838,00	11.758,93	7.628,93	6.079,07	4.130,00
7. Transferencias de capital	0,00	0,00	0,00	0,00	0,00	0,00	0,00
8. Activos financieros	0,00	0,00	0,00	0,00	0,00	0,00	0,00
9. Pasivos financieros	0,00	0,00	0,00	0,00	0,00	0,00	0,00
Total Gastos	54.938,00	0,00	54.938,00	40.576,74	33.887,05	14.361,26	6.689,69

RESULTADO PRESUPUESTARIO

1. Derechos reconocidos netos	43.952,77
2. Obligaciones reconocidas netas	40.576,74
3. Resultado presupuestario del ejercicio	3.376,03
4. Desviaciones positivas de financiac.	0,00
5. Desviaciones negativas de financ.	0,00
6. Gastos financ. remanente de tesorería	0,00
Resultado Presup. Ajust. (3-4+5+6)	3.376,03

ESTADO DE REMANENTE DE TESORERÍA

1. Fondos líquidos.	57.845,11
2. Derechos pendientes de cobro ...	2.233,20
Del presupuesto corriente	103,64
De Presupuestos cerrados de operaciones no presupuestarias cobros realizados ptes. de aplic. definitiva.	2.129,56
3. Obligaciones pendientes de Pago ...	6.749,46
Del presupuesto corriente	6.689,69
De presupuestos cerrados de operaciones no presupuestarias Pagos realizados ptes. de aplic. definitiva	0,00
I. Remanentes de tesorería total (1 + 2 - 3)	53.328,85
II. Saldos de dudoso cobro	0,00
III. Exceso de financiación afectada.	0,00
IV. Remanente de Tesorería para gastos generales (I - II - III)	53.328,85

ESTADO DE TESORERÍA

Existencias iniciales	50.919,63
Pagos	53.307,93
Cobros	60.233,41
Existencias finales	57.845,11

LIQUIDACIÓN DE EJERCICIOS CERRADOS

Obligaciones pendientes de pago	Obligac. Ptes. de pago a 1 de enero	Modificaciones saldo inicial y anulaciones	Total Obligaciones	Prescripciones	Pagos realizados	Obligac. Ptes. pago a 31 de diciembre
	8.517,71	-99,70	8.418,01	0,00	8.418,01	0,00
Derechos pendientes de cobro	Pendientes de cobro a 1 de enero	Modificaciones saldo inicial	Total Derechos anulados	Total derechos cancelados	Recaudación	Pendientes. de cobro a 31 de diciembre
	7.512,84	0,00	0,00	0,00	5.383,28	2.129,56

INDICADORES PRESUPUESTARIOS

Índice de modificaciones presupuestarias (%)	0,00	Indicador de transferencias recibidas (%)	30,86
Grado de ejecución de ingresos (%)	80,00	Autonomía Fiscal (%)	38,19
Grado de ejecución de gastos (%)	73,86	Gastos por habitante (€/hab.)	605,62
Grado de realización de los cobros (%)	99,76	Esfuerzo inversor (%)	28,98
Grado de realización de los pagos (%)	83,51	Ahorro neto (%)	27,14
Ingresos por habitante (€/hab.)	656,01		
Ingresos tributarios por habitante (€/hab.)	297,60		

BALANCE DE SITUACIÓN

ACTIVO		PASIVO	
A) Inmovilizado	572.710,29	A) Fondos propios	626.039,14
I. Inversiones destinadas al uso general	206.851,43	I. Patrimonio	344.473,40
II. Inmovilizaciones inmateriales	0,00	II. Reservas	0,00
III. Inmovilizaciones materiales	365.858,86	III. Resultados de ejercicios anteriores	266.331,08
IV. Inversiones gestionadas	0,00	IV. Resultados del ejercicio	15.234,66
V. Patrimonio público del suelo	0,00	B) Provisiones para riesgos y gastos	0,00
VI. Inversiones financieras permanentes	0,00	C) Acreedores a largo plazo	0,00
VII. Deudores no presupuestarios a largo plazo	0,00	I. Emisiones de obligaciones y otros valores negociables	0,00
B) Gastos distribuir en varios ejercicios	0,00	II. Otras deudas a largo plazo	0,00
C) Gasto circulante	60.078,31	III. Desembolsos ptes. sobre acciones no exigidos	0,00
I. Existencias	0,00	D) Acreedores a corto plazo	6.749,46
II. Deudores	2.233,20	I. Emisiones de obligaciones y otros valores negociables	0,00
III. Inversiones financieras temporales	0,00	II. Otras deudas a corto plazo	0,00
IV. Tesorería	57.845,11	III. Acreedores	6.749,46
V. Ajustes por periodificación	0,00	IV. Ajustes por periodificación	0,00
Total Activo (A + B + C)	632.788,60	Total Pasivo (A + B + C + D)	632.788,60

CUENTA DE RESULTADOS ECONÓMICO-PATRIMONIAL

DEBE		HABER	
A) Gastos	28.817,81	B) Ingresos	44.052,47
1. Reduc. de existenc. product. term. y en	0,00	1. Ventas y prestaciones de servicios	0,00
2. Aprovisionamientos	0,00	2. Aumento de existencias de product. terminados y en fabr.	0,00
3. Gastos func. servic. y prestac. sociales	28.716,57	3. Ingresos de gestión ordinaria	18.644,87
a. Gastos de personal	6.976,96	a. Ingresos tributarios	18.644,87
b. Prestaciones sociales	0,00	b. Ingresos urbanísticos	0,00
c. Dotaciones para amortización del inmovilizado	0,00	4. Otros ingresos de gestión ordinaria	1.385,97
d. Variación de provisiones de tráfico	0,00	a. Reintegros	0,00
e. Otros gastos de gestión	21.739,61	b. Trabajos realizados por la entidad	0,00
f. Gastos financieros y asimilables	0,00	c. Otros ingresos de gestión	1.294,20
g. Variaciones en provisiones de inversiones financiera	0,00	d. Ingresos de participaciones en capital	0,00
h. Diferencias negativas de cambio	0,00	e. Ingresos en otros valores negociables	0,00
i. Gastos de operaciones de intercambio financiero	0,00	f. Otros intereses e ingresos asimilados	91,77
4. Transferencias y subvenciones	101,24	g. Diferencias positivas de cambio	0,00
a. Transferencias y subvenciones corrientes	101,24	h. Ingresos de operaciones de intercambio financiero	0,00
b. Transferencias y subvenciones de capital	0,00	5. Transferencias y subvenciones	13.562,12
5. Pérdidas y gastos extraordinarios	0,00	a. Transferencias corrientes	9.162,12
AHORRO	15.234,66	b. Subvenciones corrientes	0,00
		c. Transferencias de capital	4.400,00
		d. Subvenciones de capital	0,00
		6. Ganancias e ingresos extraordinarios	10.459,51
		DESAHORRO	0,00

INDICADORES FINANCIEROS

Endeudamiento	0,00
Carga financiera por habitante	0,00

LIQUIDACIÓN DEL PRESUPUESTO

Presupuesto de Ingresos	Previsión inicial	Modificaciones	Previsión Definitiva	Derechos Reconocidos	Derechos reconocidos netos	Recaudación neta	Derechos Ptes. de cobro
1 Impuestos directos	101.619,02	0,00	101.619,02	105.225,43	105.225,43	105.225,43	0,00
2 Impuestos indirectos	6.400,00	0,00	6.400,00	5.435,89	5.435,89	2.355,89	3.080,00
3 Tasas y otros ingresos	53.672,81	0,00	53.672,81	48.381,34	48.381,34	46.841,34	1.540,00
4 Transferencias corrientes	141.451,80	0,00	141.451,80	145.809,83	145.809,83	143.145,52	2.664,31
5 Ingresos patrimoniales	6.730,00	0,00	6.730,00	6.760,66	6.760,66	6.760,66	0,00
6 Enajenación de inversiones reale	0,00	0,00	0,00	0,00	0,00	0,00	0,00
7 Transferencias de capital	42.735,00	-32.045,00	10.690,00	7.059,99	7.059,99	4,99	7.055,00
8 Activos financieros	0,00	0,00	0,00	0,00	0,00	0,00	0,00
9 Pasivos financieros	0,00	0,00	0,00	0,00	0,00	0,00	0,00
10 Total Ingresos	352.608,63	-32.045,00	320.563,63	318.673,14	318.673,14	304.333,83	14.339,31

Presupuesto de Gastos	Crédito Inicial	Modificaciones	Crédito Definitivo	Obligaciones Reconocidas	Pagos Líquidos	Remanentes Crédito	Obligac. Ptes. de pago
1. Gastos de personal	114.000,00	2.000,00	116.000,00	115.794,53	115.794,53	205,47	0,00
2. Gastos en bienes corrientes y servicios	132.850,00	-2.300,00	130.550,00	126.856,13	126.445,96	3.693,87	410,17
3. Gastos financieros	978,13	300,00	1.278,13	1.117,25	1.117,25	160,88	0,00
4. Transferencias corrientes	19.329,44	0,00	19.329,44	17.848,92	16.553,10	1.480,52	1.295,82
6. Inversiones reales	71.855,94	-32.045,00	39.810,94	14.494,09	6.194,09	25.316,85	8.300,00
7. Transferencias de capital	0,00	0,00	0,00	0,00	0,00	0,00	0,00
8. Activos financieros	0,00	0,00	0,00	0,00	0,00	0,00	0,00
9. Pasivos financieros	13.595,12	0,00	13.595,12	13.595,12	13.595,12	0,00	0,00
Total Gastos	352.608,63	-32.045,00	320.563,63	289.706,04	279.700,05	30.857,59	10.005,99

RESULTADO PRESUPUESTARIO

1. Derechos reconocidos netos	318.673,14
2. Obligaciones reconocidas netas	289.706,04
3. Resultado presupuestario del ejercicio	28.967,10
4. Desviaciones positivas de financiac.	0,00
5. Desviaciones negativas de financ.	2.257,33
6. Gastos financ. remanente de tesorería	0,00
Resultado Presup. Ajust. (3-4+5+6)	31.224,43

ESTADO DE REMANENTE DE TESORERÍA

1. Fondos líquidos.	35.535,34
2. Derechos pendientes de cobro ...	30.913,36
Del presupuesto corriente	14.339,31
De Presupuestos cerrados de operaciones no presupuestarias cobros realizados ptes. de aplic. definitiva.	16.574,05
cobros realizados ptes. de aplic. definitiva.	0,00
3. Obligaciones pendientes de Pago ...	22.411,99
Del presupuesto corriente	10.005,99
De presupuestos cerrados de operaciones no presupuestarias Pagos realizados ptes. de aplic. definitiva	3.630,07
Pagos realizados ptes. de aplic. definitiva	8.775,93
I. Remanentes de tesorería total (1 + 2 - 3)	44.036,71
II. Saldos de dudoso cobro	0,00
III. Exceso de financiación afectada.	0,00
IV. Remanente de Tesorería para gastos generales (I - II - III)	44.036,71

ESTADO DE TESORERÍA

Existencias iniciales	143.634,05
Pagos	551.970,75
Cobros	443.872,04
Existencias finales	35.535,34

LIQUIDACIÓN DE EJERCICIOS CERRADOS

Obligaciones pendientes de pago	Obligaciones pendientes de pago	Obligaciones pendientes de pago	Obligaciones pendientes de pago	Obligaciones pendientes de pago	Obligaciones pendientes de pago
Obligac. Ptes. de pago a 1 de enero	Modificaciones saldo inicial y anulaciones	Total Obligaciones	Prescripciones	Pagos realizados	Obligac. Ptes. pago a 31 de diciembre
183.928,80	-46,06	183.882,74	0,00	180.252,67	3.630,07
Derechos pendientes de cobro	Derechos pendientes de cobro	Derechos pendientes de cobro	Derechos pendientes de cobro	Derechos pendientes de cobro	Derechos pendientes de cobro
Pendientes de cobro a 1 de enero	Modificaciones saldo inicial	Total Derechos anulados	Total derechos cancelados	Recaudación	Pendientes. de cobro a 31 de diciembre
80.463,85	0,00	127,77	127,77	63.762,03	16.574,05

INDICADORES PRESUPUESTARIOS

Índice de modificaciones presupuestarias (%)	-9,09	Indicador de transferencias recibidas (%)	47,97
Grado de ejecución de ingresos (%)	99,41	Autonomía Fiscal (%)	39,22
Grado de ejecución de gastos (%)	90,37	Gastos por habitante (€/hab.)	689,78
Grado de realización de los cobros (%)	95,50	Esfuerzo inversor (%)	5,00
Grado de realización de los pagos (%)	96,55	Ahorro neto (%)	11,68
Ingresos por habitante (€/hab.)	758,75		
Ingresos tributarios por habitante (€/hab.)	378,67		

BALANCE DE SITUACIÓN

ACTIVO		PASIVO	
A) Inmovilizado	794.992,19	A) Fondos propios	806.813,21
I. Inversiones destinadas al uso general	5.408,44	I. Patrimonio	1.352.405,75
II. Inmovilizaciones inmateriales	0,00	II. Reservas	0,00
III. Inmovilizaciones materiales	789.583,75	III. Resultados de ejercicios anteriores	-585.291,50
IV. Inversiones gestionadas	0,00	IV. Resultados del ejercicio	39.698,96
V. Patrimonio público del suelo	0,00	B) Provisiones para riesgos y gastos	0,00
VI. Inversiones financieras permanentes	0,00	C) Acreedores a largo plazo	32.215,69
VII. Deudores no presupuestarios a largo plazo	0,00	I. Emisiones de obligaciones y otros valores negociables	0,00
B) Gastos distribuir en varios ejercicios	0,00	II. Otras deudas a largo plazo	0,00
C) Gasto circulante	66.448,70	III. Desembolsos ptes. sobre acciones no exigidos	0,00
I. Existencias	0,00	D) Acreedores a corto plazo	22.411,99
II. Deudores	30.913,36	I. Emisiones de obligaciones y otros valores negociables	0,00
III. Inversiones financieras temporales	0,00	II. Otras deudas a corto plazo	0,00
IV. Tesorería	35.535,34	III. Acreedores	22.411,99
V. Ajustes por periodificación	0,00	IV. Ajustes por periodificación	0,00
Total Activo (A + B + C)	861.440,89	Total Pasivo (A + B + C + D)	861.440,89

CUENTA DE RESULTADOS ECONÓMICO-PATRIMONIAL

DEBE		HABER	
A) Gastos	279.020,24	B) Ingresos	318.719,20
1. Reduc. de existenc. product. term. y en	0,00	1. Ventas y prestaciones de servicios	0,00
2. Aprovisionamientos	0,00	2. Aumento de existencias de product. terminados y en fabr.	0,00
3. Gastos func. servic. y prestac. sociales	261.043,55	3. Ingresos de gestión ordinaria	150.950,81
a. Gastos de personal	115.794,53	a. Ingresos tributarios	150.950,81
b. Prestaciones sociales	0,00	b. Ingresos urbanísticos	0,00
c. Dotaciones para amortización del inmovilizado	2.781,55	4. Otros ingresos de gestión ordinaria	8.137,61
d. Variación de provisiones de tráfico	0,00	a. Reintegros	0,00
e. Otros gastos de gestión	141.350,22	b. Trabajos realizados por la entidad	0,00
f. Gastos financieros y asimilables	1.117,25	c. Otros ingresos de gestión	8.091,85
g. Variaciones en provisiones de inversiones financiera	0,00	d. Ingresos de participaciones en capital	0,00
h. Diferencias negativas de cambio	0,00	e. Ingresos en otros valores negociables	0,00
i. Gastos de operaciones de intercambio financiero	0,00	f. Otros intereses e ingresos asimilados	45,76
4. Transferencias y subvenciones	17.848,92	g. Diferencias positivas de cambio	0,00
a. Transferencias y subvenciones corrientes	17.848,92	h. Ingresos de operaciones de intercambio financiero	0,00
b. Transferencias y subvenciones de capital	0,00	5. Transferencias y subvenciones	152.869,82
5. Pérdidas y gastos extraordinarios	127,77	a. Transferencias corrientes	145.809,83
		b. Subvenciones corrientes	0,00
		c. Transferencias de capital	7.059,99
		d. Subvenciones de capital	0,00
		6. Ganancias e ingresos extraordinarios	6.760,96
AHORRO	39.698,96	DESAHORRO	0,00

INDICADORES FINANCIEROS

Endeudamiento	4,72
Carga financiera por habitante	35,03

LIQUIDACIÓN DEL PRESUPUESTO

Presupuesto de Ingresos	Previsión inicial	Modificaciones	Previsión Definitiva	Derechos Reconocidos	Derechos reconocidos netos	Recaudación neta	Derechos Ptes. de cobro
1 Impuestos directos	19.337,00	0,00	19.337,00	16.738,03	16.738,03	16.738,03	0,00
2 Impuestos indirectos	5.326,00	0,00	5.326,00	4.775,26	4.775,26	4.775,26	0,00
3 Tasas y otros ingresos	12.500,00	0,00	12.500,00	6.824,97	6.812,01	4.230,85	2.581,16
4 Transferencias corrientes	50.000,00	0,00	50.000,00	45.235,63	45.235,63	45.235,63	0,00
5 Ingresos patrimoniales	100,00	0,00	100,00	698,42	698,42	698,42	0,00
6 Enajenación de inversiones reales	0,00	0,00	0,00	0,00	0,00	0,00	0,00
7 Transferencias de capital	0,00	0,00	0,00	0,00	0,00	0,00	0,00
8 Activos financieros	0,00	0,00	0,00	0,00	0,00	0,00	0,00
9 Pasivos financieros	0,00	0,00	0,00	0,00	0,00	0,00	0,00
10 Total Ingresos	87.263,00	0,00	87.263,00	74.272,31	74.259,35	71.678,19	2.581,16

Presupuesto de Gastos	Crédito Inicial	Modificaciones	Crédito Definitivo	Obligaciones Reconocidas	Pagos Líquidos	Remanentes Crédito	Obligac. Ptes. de pago
1. Gastos de personal	41.872,82	0,00	41.872,82	33.426,79	31.950,70	8.446,03	1.476,09
2. Gastos en bienes corrientes y servicios	42.563,00	0,00	42.563,00	19.890,51	18.467,19	22.672,49	1.423,32
3. Gastos financieros	100,00	0,00	100,00	69,40	69,40	30,60	0,00
4. Transferencias corrientes	2.727,18	0,00	2.727,18	2.301,85	2.301,85	425,33	0,00
6. Inversiones reales	0,00	0,00	0,00	0,00	0,00	0,00	0,00
7. Transferencias de capital	0,00	0,00	0,00	0,00	0,00	0,00	0,00
8. Activos financieros	0,00	0,00	0,00	0,00	0,00	0,00	0,00
9. Pasivos financieros	0,00	0,00	0,00	0,00	0,00	0,00	0,00
Total Gastos	87.263,00	0,00	87.263,00	55.688,55	52.789,14	31.574,45	2.899,41

RESULTADO PRESUPUESTARIO

1. Derechos reconocidos netos	74.259,35
2. Obligaciones reconocidas netas	55.688,55
3. Resultado presupuestario del ejercicio	18.570,80
4. Desviaciones positivas de financiac.	6,45
5. Desviaciones negativas de financ.	1.353,18
6. Gastos financ. remanente de tesorería	0,00
Resultado Presup. Ajust. (3-4+5+6)	19.917,53

ESTADO DE REMANENTE DE TESORERÍA

1. Fondos líquidos.	11.380,02
2. Derechos pendientes de cobro ...	2.581,16
Del presupuesto corriente	2.581,16
De Presupuestos cerrados de operaciones no presupuestarias cobros realizados ptes. de aplic. definitiva.	0,00
3. Obligaciones pendientes de Pago ...	12.468,28
Del presupuesto corriente	2.899,41
De presupuestos cerrados de operaciones no presupuestarias Pagos realizados ptes. de aplic. definitiva	9.150,30
Pagos realizados ptes. de aplic. definitiva	418,57
I. Remanentes de tesorería total (1 + 2 - 3)	1.492,90
II. Saldos de dudoso cobro	0,00
III. Exceso de financiación afectada.	6,45
IV. Remanente de Tesorería para gastos generales (I - II - III)	1.486,45

ESTADO DE TESORERÍA

Existencias iniciales	10.742,12
Pagos	99.406,65
Cobros	100.044,55
Existencias finales	11.380,02

LIQUIDACIÓN DE EJERCICIOS CERRADOS

Obligaciones pendientes de pago	Obligac. Ptes. de pago a 1 de enero	Modificaciones saldo inicial y anulaciones	Total Obligaciones	Prescripciones	Pagos realizados	Obligac. Ptes. pago a 31 de diciembre
	49.809,24	0,00	49.809,24	0,00	40.658,94	9.150,30
Derechos pendientes de cobro	Pendientes de cobro a 1 de enero	Modificaciones saldo inicial	Total Derechos anulados	Total derechos cancelados	Recaudación	Pendientes. de cobro a 31 de diciembre
	24.353,40	0,00	0,00	0,00	24.353,40	0,00

INDICADORES PRESUPUESTARIOS

Índice de modificaciones presupuestarias (%)	0,00	Indicador de transferencias recibidas (%)	60,92
Grado de ejecución de ingresos (%)	85,10	Autonomía Fiscal (%)	28,97
Grado de ejecución de gastos (%)	63,82	Gastos por habitante (€/hab.)	510,90
Grado de realización de los cobros (%)	96,52	Esfuerzo inversor (%)	0,00
Grado de realización de los pagos (%)	94,79	Ahorro neto (%)	25,01
Ingresos por habitante (€/hab.)	681,28		
Ingresos tributarios por habitante (€/hab.)	259,87		

BALANCE DE SITUACIÓN

ACTIVO		PASIVO	
A) Inmovilizado	613.265,73	A) Fondos propios	614.758,63
I. Inversiones destinadas al uso general	586.180,33	I. Patrimonio	259.344,08
II. Inmovilizaciones inmateriales	0,00	II. Reservas	0,00
III. Inmovilizaciones materiales	27.085,40	III. Resultados de ejercicios anteriores	336.959,55
IV. Inversiones gestionadas	0,00	IV. Resultados del ejercicio	18.455,00
V. Patrimonio público del suelo	0,00	B) Provisiones para riesgos y gastos	0,00
VI. Inversiones financieras permanentes	0,00	C) Acreedores a largo plazo	0,00
VII. Deudores no presupuestarios a largo plazo	0,00	I. Emisiones de obligaciones y otros valores negociables	0,00
B) Gastos distribuir en varios ejercicios	0,00	II. Otras deudas a largo plazo	0,00
C) Gasto circulante	13.961,18	III. Desembolsos ptes. sobre acciones no exigidos	0,00
I. Existencias	0,00	D) Acreedores a corto plazo	12.468,28
II. Deudores	2.581,16	I. Emisiones de obligaciones y otros valores negociables	0,00
III. Inversiones financieras temporales	0,00	II. Otras deudas a corto plazo	0,00
IV. Tesorería	11.380,02	III. Acreedores	12.468,28
V. Ajustes por periodificación	0,00	IV. Ajustes por periodificación	0,00
Total Activo (A + B + C)	627.226,91	Total Pasivo (A + B + C + D)	627.226,91

CUENTA DE RESULTADOS ECONÓMICO-PATRIMONIAL

DEBE		HABER	
A) Gastos	55.804,35	B) Ingresos	74.259,35
1. Reduc. de existenc. product. term. y en	0,00	1. Ventas y prestaciones de servicios	0,00
2. Aprovisionamientos	0,00	2. Aumento de existencias de product. terminados y en fabr.	0,00
3. Gastos func. servic. y prestac. sociales	53.386,70	3. Ingresos de gestión ordinaria	28.325,30
a. Gastos de personal	33.426,79	a. Ingresos tributarios	28.325,30
b. Prestaciones sociales	0,00	b. Ingresos urbanísticos	0,00
c. Dotaciones para amortización del inmovilizado	0,00	4. Otros ingresos de gestión ordinaria	698,42
d. Variación de provisiones de tráfico	0,00	a. Reintegros	0,00
e. Otros gastos de gestión	19.890,51	b. Trabajos realizados por la entidad	0,00
f. Gastos financieros y asimilables	69,40	c. Otros ingresos de gestión	667,00
g. Variaciones en provisiones de inversiones financiera	0,00	d. Ingresos de participaciones en capital	0,00
h. Diferencias negativas de cambio	0,00	e. Ingresos en otros valores negociables	0,00
i. Gastos de operaciones de intercambio financiero	0,00	f. Otros intereses e ingresos asimilados	31,42
4. Transferencias y subvenciones	2.301,85	g. Diferencias positivas de cambio	0,00
a. Transferencias y subvenciones corrientes	2.301,85	h. Ingresos de operaciones de intercambio financiero	0,00
b. Transferencias y subvenciones de capital	0,00	5. Transferencias y subvenciones	45.235,63
5. Pérdidas y gastos extraordinarios	115,80	a. Transferencias corrientes	45.235,63
		b. Subvenciones corrientes	0,00
		c. Transferencias de capital	0,00
		d. Subvenciones de capital	0,00
		6. Ganancias e ingresos extraordinarios	0,00
AHORRO	18.455,00	DESAHORRO	0,00

INDICADORES FINANCIEROS

Endeudamiento	0,09
Carga financiera por habitante	0,64

LIQUIDACIÓN DEL PRESUPUESTO

Presupuesto de Ingresos	Previsión inicial	Modificaciones	Previsión Definitiva	Derechos Reconocidos	Derechos reconocidos netos	Recaudación neta	Derechos Ptes. de cobro
1 Impuestos directos	236.000,00	0,00	236.000,00	241.158,31	240.904,31	225.976,63	14.927,68
2 Impuestos indirectos	16.000,00	0,00	16.000,00	22.722,12	22.722,12	7.380,30	15.341,82
3 Tasas y otros ingresos	103.100,00	0,00	103.100,00	124.335,83	124.176,43	95.869,49	28.306,94
4 Transferencias corrientes	417.883,23	0,00	417.883,23	386.324,84	381.863,86	338.016,83	43.847,03
5 Ingresos patrimoniales	76.040,00	0,00	76.040,00	82.785,23	82.785,23	49.160,28	33.624,95
6 Enajenación de inversiones reale	510.000,00	0,00	510.000,00	0,00	0,00	0,00	0,00
7 Transferencias de capital	169.960,40	41.132,27	211.092,67	97.355,65	97.355,65	7.577,38	89.778,27
8 Activos financieros	0,00	343.884,19	343.884,19	0,00	0,00	0,00	0,00
9 Pasivos financieros	0,00	0,00	0,00	0,00	0,00	0,00	0,00
10 Total Ingresos	1.528.983,63	385.016,46	1.914.000,09	954.681,98	949.807,60	723.980,91	225.826,69

Presupuesto de Gastos	Crédito Inicial	Modificaciones	Crédito Definitivo	Obligaciones Reconocidas	Pagos Líquidos	Remanentes Crédito	Obligac. Ptes. de pago
1. Gastos de personal	369.908,63	125.384,29	495.292,92	419.705,13	419.705,13	75.587,79	0,00
2. Gastos en bienes corrientes y servicios	361.125,00	153.249,90	514.374,90	502.897,92	434.926,54	11.476,98	67.971,38
3. Gastos financieros	2.000,00	0,00	2.000,00	729,07	729,07	1.270,93	0,00
4. Transferencias corrientes	20.500,00	0,00	20.500,00	15.374,49	6.030,56	5.125,51	9.343,93
6. Inversiones reales	761.450,00	106.382,27	867.832,27	263.264,24	152.807,88	604.568,03	110.456,36
7. Transferencias de capital	14.000,00	0,00	14.000,00	13.143,34	0,00	856,66	13.143,34
8. Activos financieros	0,00	0,00	0,00	0,00	0,00	0,00	0,00
9. Pasivos financieros	0,00	0,00	0,00	0,00	0,00	0,00	0,00
Total Gastos	1.528.983,63	385.016,46	1.914.000,09	1.215.114,19	1.014.199,18	698.885,90	200.915,01

RESULTADO PRESUPUESTARIO

1. Derechos reconocidos netos	949.807,60
2. Obligaciones reconocidas netas	1.215.114,19
3. Resultado presupuestario del ejercicio	-265.306,59
4. Desviaciones positivas de financiac.	48.849,84
5. Desviaciones negativas de financ.	62.618,42
6. Gastos financ. remanente de tesorería	0,00
Resultado Presup. Ajust. (3-4+5+6)	-251.538,01

ESTADO DE REMANENTE DE TESORERÍA

1. Fondos líquidos.	98.143,56
2. Derechos pendientes de cobro ...	464.225,58
Del presupuesto corriente	225.826,69
De Presupuestos cerrados de operaciones no presupuestarias cobros realizados ptes. de aplic. definitiva.	209.426,55
3. Obligaciones pendientes de Pago ...	389.187,36
Del presupuesto corriente	200.915,01
De presupuestos cerrados de operaciones no presupuestarias Pagos realizados ptes. de aplic. definitiva	164.795,76
Pagos realizados ptes. de aplic. definitiva	23.476,59
I. Remanentes de tesorería total (1 + 2 - 3)	173.181,78
II. Saldos de dudoso cobro	0,00
III. Exceso de financiación afectada.	48.849,84
IV. Remanente de Tesorería para gastos generales (I - II - III)	124.331,94

ESTADO DE TESORERÍA

Existencias iniciales	282.805,32
Pagos	2.146.963,56
Cobros	1.962.301,80
Existencias finales	98.143,56

LIQUIDACIÓN DE EJERCICIOS CERRADOS

Obligaciones pendientes de pago	Obligac. Ptes. de pago a 1 de enero	Modificaciones saldo inicial y anulaciones	Total Obligaciones	Prescripciones	Pagos realizados	Obligac. Ptes. pago a 31 de diciembre
	287.663,29	0,00	287.663,29	0,00	122.867,53	164.795,76
Derechos pendientes de cobro	Pendientes de cobro a 1 de enero	Modificaciones saldo inicial	Total Derechos anulados	Total derechos cancelados	Recaudación	Pendientes. de cobro a 31 de diciembre
	430.324,80	0,00	0,00	0,00	220.898,25	209.426,55

INDICADORES PRESUPUESTARIOS

Índice de modificaciones presupuestarias (%)	25,18	Indicador de transferencias recibidas (%)	50,45
Grado de ejecución de ingresos (%)	49,62	Autonomía Fiscal (%)	28,60
Grado de ejecución de gastos (%)	63,49	Gastos por habitante (€/hab.)	989,51
Grado de realización de los cobros (%)	76,22	Esfuerzo inversor (%)	22,75
Grado de realización de los pagos (%)	83,47	Ahorro neto (%)	-10,12
Ingresos por habitante (€/hab.)	773,46		
Ingresos tributarios por habitante (€/hab.)	315,80		

BALANCE DE SITUACIÓN

ACTIVO		PASIVO	
A) Inmovilizado	6.702.682,90	A) Fondos propios	6.875.864,68
I. Inversiones destinadas al uso general	3.178.808,00	I. Patrimonio	4.361.258,61
II. Inmovilizaciones inmateriales	0,00	II. Reservas	0,00
III. Inmovilizaciones materiales	3.523.874,90	III. Resultados de ejercicios anteriores	2.662.615,21
IV. Inversiones gestionadas	0,00	IV. Resultados del ejercicio	-148.009,14
V. Patrimonio público del suelo	0,00	B) Provisiones para riesgos y gastos	0,00
VI. Inversiones financieras permanentes	0,00	C) Acreedores a largo plazo	0,00
VII. Deudores no presupuestarios a largo plazo	0,00	I. Emisiones de obligaciones y otros valores negociables	0,00
B) Gastos distribuir en varios ejercicios	0,00	II. Otras deudas a largo plazo	0,00
C) Gasto circulante	562.369,14	III. Desembolsos ptes. sobre acciones no exigidos	0,00
I. Existencias	0,00	D) Acreedores a corto plazo	389.187,36
II. Deudores	464.225,58	I. Emisiones de obligaciones y otros valores negociables	0,00
III. Inversiones financieras temporales	0,00	II. Otras deudas a corto plazo	0,00
IV. Tesorería	98.143,56	III. Acreedores	389.187,36
V. Ajustes por periodificación	0,00	IV. Ajustes por periodificación	0,00
Total Activo (A + B + C)	7.265.052,04	Total Pasivo (A + B + C + D)	7.265.052,04

CUENTA DE RESULTADOS ECONÓMICO-PATRIMONIAL

DEBE		HABER	
A) Gastos	1.097.816,74	B) Ingresos	949.807,60
1. Reduc. de existenc. product. term. y en	0,00	1. Ventas y prestaciones de servicios	0,00
2. Aprovisionamientos	0,00	2. Aumento de existencias de product. terminados y en fabr.	0,00
3. Gastos func. servic. y prestac. sociales	1.069.298,91	3. Ingresos de gestión ordinaria	342.493,99
a. Gastos de personal	419.705,13	a. Ingresos tributarios	342.493,99
b. Prestaciones sociales	0,00	b. Ingresos urbanísticos	0,00
c. Dotaciones para amortización del inmovilizado	9.860,90	4. Otros ingresos de gestión ordinaria	47.929,87
d. Variación de provisiones de tráfico	0,00	a. Reintegros	4.413,60
e. Otros gastos de gestión	639.003,81	b. Trabajos realizados por la entidad	0,00
f. Gastos financieros y asimilables	729,07	c. Otros ingresos de gestión	40.895,27
g. Variaciones en provisiones de inversiones financiera	0,00	d. Ingresos de participaciones en capital	0,00
h. Diferencias negativas de cambio	0,00	e. Ingresos en otros valores negociables	0,00
i. Gastos de operaciones de intercambio financiero	0,00	f. Otros intereses e ingresos asimilados	2.621,00
4. Transferencias y subvenciones	28.517,83	g. Diferencias positivas de cambio	0,00
a. Transferencias y subvenciones corrientes	15.374,49	h. Ingresos de operaciones de intercambio financiero	0,00
b. Transferencias y subvenciones de capital	13.143,34	5. Transferencias y subvenciones	479.219,51
5. Pérdidas y gastos extraordinarios	0,00	a. Transferencias corrientes	381.863,86
AHORRO	0,00	b. Subvenciones corrientes	0,00
		c. Transferencias de capital	97.355,65
		d. Subvenciones de capital	0,00
		6. Ganancias e ingresos extraordinarios	80.164,23
		DESAHORRO	148.009,14

INDICADORES FINANCIEROS

Endeudamiento	0,09
Carga financiera por habitante	0,59

LIQUIDACIÓN DEL PRESUPUESTO

Presupuesto de Ingresos	Previsión inicial	Modificaciones	Previsión Definitiva	Derechos Reconocidos	Derechos reconocidos netos	Recaudación neta	Derechos Ptes. de cobro
1 Impuestos directos	12.000,00	0,00	12.000,00	19.252,93	19.100,67	19.100,67	0,00
2 Impuestos indirectos	5.588,69	0,00	5.588,69	7.781,58	7.781,58	7.781,58	0,00
3 Tasas y otros ingresos	18.500,00	0,00	18.500,00	11.636,23	11.636,23	11.636,23	0,00
4 Transferencias corrientes	23.225,30	0,00	23.225,30	26.330,82	26.330,82	26.330,82	0,00
5 Ingresos patrimoniales	8.600,00	0,00	8.600,00	7.733,89	7.733,89	7.733,89	0,00
6 Enajenación de inversiones reale	0,00	0,00	0,00	0,00	0,00	0,00	0,00
7 Transferencias de capital	41.788,49	0,00	41.788,49	41.332,36	41.332,36	41.332,36	0,00
8 Activos financieros	0,00	5.500,00	5.500,00	0,00	0,00	0,00	0,00
9 Pasivos financieros	0,00	0,00	0,00	0,00	0,00	0,00	0,00
10 Total Ingresos	109.702,48	5.500,00	115.202,48	114.067,81	113.915,55	113.915,55	0,00

Presupuesto de Gastos	Crédito Inicial	Modificaciones	Crédito Definitivo	Obligaciones Reconocidas	Pagos Líquidos	Remanentes Crédito	Obligac. Ptes. de pago
1. Gastos de personal	21.000,00	0,00	21.000,00	21.000,00	21.000,00	0,00	0,00
2. Gastos en bienes corrientes y servicios	39.327,74	5.500,00	44.827,74	43.487,11	43.487,11	1.340,63	0,00
3. Gastos financieros	0,00	0,00	0,00	0,00	0,00	0,00	0,00
4. Transferencias corrientes	500,00	0,00	500,00	500,00	500,00	0,00	0,00
6. Inversiones reales	48.874,74	0,00	48.874,74	47.885,03	47.885,03	989,71	0,00
7. Transferencias de capital	0,00	0,00	0,00	0,00	0,00	0,00	0,00
8. Activos financieros	0,00	0,00	0,00	0,00	0,00	0,00	0,00
9. Pasivos financieros	0,00	0,00	0,00	0,00	0,00	0,00	0,00
Total Gastos	109.702,48	5.500,00	115.202,48	112.872,14	112.872,14	2.330,34	0,00

RESULTADO PRESUPUESTARIO

1. Derechos reconocidos netos	113.915,55
2. Obligaciones reconocidas netas	112.872,14
3. Resultado presupuestario del ejercicio	1.043,41
4. Desviaciones positivas de financiac.	0,00
5. Desviaciones negativas de financ.	0,00
6. Gastos financ. remanente de tesorería	5.500,00
Resultado Presup. Ajust. (3-4+5+6)	6.543,41

ESTADO DE REMANENTE DE TESORERÍA

1. Fondos líquidos.	28.202,83
2. Derechos pendientes de cobro ...	0,00
Del presupuesto corriente	0,00
De Presupuestos cerrados de operaciones no presupuestarias cobros realizados ptes. de aplic. definitiva.	0,00
3. Obligaciones pendientes de Pago ...	1.020,06
Del presupuesto corriente	0,00
De presupuestos cerrados	600,00
De operaciones no presupuestarias Pagos realizados ptes. de aplic. definitiva	420,06
I. Remanentes de tesorería total (1 + 2 - 3)	27.182,77
II. Saldos de dudoso cobro	0,00
III. Exceso de financiación afectada.	0,00
IV. Remanente de Tesorería para gastos generales (I - II - III)	27.182,77

ESTADO DE TESORERÍA

Existencias iniciales	28.091,32
Pagos	124.734,48
Cobros	124.845,99
Existencias finales	28.202,83

LIQUIDACIÓN DE EJERCICIOS CERRADOS

Obligaciones pendientes de pago	Obligac. Ptes. de pago a 1 de enero	Modificaciones saldo inicial y anulaciones	Total Obligaciones	Prescripciones	Pagos realizados	Obligac. Ptes. pago a 31 de diciembre
	600,00	0,00	600,00	0,00	0,00	600,00
Derechos pendientes de cobro	Pendientes de cobro a 1 de enero	Modificaciones saldo inicial	Total Derechos anulados	Total derechos cancelados	Recaudación	Pendientes. de cobro a 31 de diciembre
	1.135,20	0,00	0,00	0,00	1.135,20	0,00

INDICADORES PRESUPUESTARIOS

Índice de modificaciones presupuestarias (%)	5,01	Indicador de transferencias recibidas (%)	59,40
Grado de ejecución de ingresos (%)	98,88	Autonomía Fiscal (%)	23,60
Grado de ejecución de gastos (%)	97,98	Gastos por habitante (€/hab.)	2.129,66
Grado de realización de los cobros (%)	100,00	Esfuerzo inversor (%)	42,42
Grado de realización de los pagos (%)	100,00	Ahorro neto (%)	10,47
Ingresos por habitante (€/hab.)	2.149,35		
Ingresos tributarios por habitante (€/hab.)	726,76		

BALANCE DE SITUACIÓN

ACTIVO		PASIVO	
A) Inmovilizado	836.571,82	A) Fondos propios	863.754,59
I. Inversiones destinadas al uso general	617.384,53	I. Patrimonio	479.062,86
II. Inmovilizaciones inmateriales	18,03	II. Reservas	0,00
III. Inmovilizaciones materiales	219.169,26	III. Resultados de ejercicios anteriores	335.971,70
IV. Inversiones gestionadas	0,00	IV. Resultados del ejercicio	48.720,03
V. Patrimonio público del suelo	0,00	B) Provisiones para riesgos y gastos	0,00
VI. Inversiones financieras permanentes	0,00	C) Acreedores a largo plazo	0,00
VII. Deudores no presupuestarios a largo plazo	0,00	I. Emisiones de obligaciones y otros valores negociables	0,00
B) Gastos distribuir en varios ejercicios	0,00	II. Otras deudas a largo plazo	0,00
C) Gasto circulante	28.202,83	III. Desembolsos ptes. sobre acciones no exigidos	0,00
I. Existencias	0,00	D) Acreedores a corto plazo	1.020,06
II. Deudores	0,00	I. Emisiones de obligaciones y otros valores negociables	0,00
III. Inversiones financieras temporales	0,00	II. Otras deudas a corto plazo	0,00
IV. Tesorería	28.202,83	III. Acreedores	1.020,06
V. Ajustes por periodificación	0,00	IV. Ajustes por periodificación	0,00
Total Activo (A + B + C)	864.774,65	Total Pasivo (A + B + C + D)	864.774,65

CUENTA DE RESULTADOS ECONÓMICO-PATRIMONIAL

DEBE		HABER	
A) Gastos	65.195,52	B) Ingresos	113.915,55
1. Reduc. de existenc. product. term. y en	0,00	1. Ventas y prestaciones de servicios	0,00
2. Aprovisionamientos	0,00	2. Aumento de existencias de product. terminados y en fabr.	0,00
3. Gastos func. servic. y prestac. sociales	64.695,52	3. Ingresos de gestión ordinaria	38.518,48
a. Gastos de personal	21.000,00	a. Ingresos tributarios	38.518,48
b. Prestaciones sociales	0,00	b. Ingresos urbanísticos	0,00
c. Dotaciones para amortización del inmovilizado	208,41	4. Otros ingresos de gestión ordinaria	47,19
d. Variación de provisiones de tráfico	0,00	a. Reintegros	0,00
e. Otros gastos de gestión	43.487,11	b. Trabajos realizados por la entidad	0,00
f. Gastos financieros y asimilables	0,00	c. Otros ingresos de gestión	0,00
g. Variaciones en provisiones de inversiones financiera	0,00	d. Ingresos de participaciones en capital	0,00
h. Diferencias negativas de cambio	0,00	e. Ingresos en otros valores negociables	0,00
i. Gastos de operaciones de intercambio financiero	0,00	f. Otros intereses e ingresos asimilados	47,19
4. Transferencias y subvenciones	500,00	g. Diferencias positivas de cambio	0,00
a. Transferencias y subvenciones corrientes	500,00	h. Ingresos de operaciones de intercambio financiero	0,00
b. Transferencias y subvenciones de capital	0,00	5. Transferencias y subvenciones	67.663,18
5. Pérdidas y gastos extraordinarios	0,00	a. Transferencias corrientes	26.330,82
AHORRO	48.720,03	b. Subvenciones corrientes	0,00
		c. Transferencias de capital	41.332,36
		d. Subvenciones de capital	0,00
		6. Ganancias e ingresos extraordinarios	7.686,70
		DESAHORRO	0,00

INDICADORES FINANCIEROS

Endeudamiento	0,00
Carga financiera por habitante	0,00

LIQUIDACIÓN DEL PRESUPUESTO

Presupuesto de Ingresos	Previsión inicial	Modificaciones	Previsión Definitiva	Derechos Reconocidos	Derechos reconocidos netos	Recaudación neta	Derechos Ptes. de cobro
1 Impuestos directos	21.510,00	0,00	21.510,00	22.239,63	22.239,63	22.239,63	0,00
2 Impuestos indirectos	3.030,00	0,00	3.030,00	5.869,66	5.869,66	5.869,66	0,00
3 Tasas y otros ingresos	18.950,00	0,00	18.950,00	13.762,59	13.762,59	13.762,59	0,00
4 Transferencias corrientes	7.451,00	0,00	7.451,00	6.721,71	6.721,71	6.721,71	0,00
5 Ingresos patrimoniales	2.000,00	0,00	2.000,00	983,95	983,95	983,95	0,00
6 Enajenación de inversiones reales	0,00	0,00	0,00	0,00	0,00	0,00	0,00
7 Transferencias de capital	93.560,00	0,00	93.560,00	55.485,93	55.485,93	55.485,93	0,00
8 Activos financieros	0,00	0,00	0,00	0,00	0,00	0,00	0,00
9 Pasivos financieros	0,00	0,00	0,00	0,00	0,00	0,00	0,00
10 Total Ingresos	146.501,00	0,00	146.501,00	105.063,47	105.063,47	105.063,47	0,00

Presupuesto de Gastos	Crédito Inicial	Modificaciones	Crédito Definitivo	Obligaciones Reconocidas	Pagos Líquidos	Remanentes Crédito	Obligac. Ptes. de pago
1. Gastos de personal	37.301,00	0,00	37.301,00	35.178,80	35.178,80	2.122,20	0,00
2. Gastos en bienes corrientes y servicios	42.400,00	0,00	42.400,00	35.887,06	35.887,06	6.512,94	0,00
3. Gastos financieros	1.500,00	0,00	1.500,00	383,36	383,36	1.116,64	0,00
4. Transferencias corrientes	2.300,00	0,00	2.300,00	388,24	388,24	1.911,76	0,00
6. Inversiones reales	60.000,00	0,00	60.000,00	30.000,00	30.000,00	30.000,00	0,00
7. Transferencias de capital	0,00	0,00	0,00	0,00	0,00	0,00	0,00
8. Activos financieros	0,00	0,00	0,00	0,00	0,00	0,00	0,00
9. Pasivos financieros	3.000,00	0,00	3.000,00	1.846,16	1.846,16	1.153,84	0,00
Total Gastos	146.501,00	0,00	146.501,00	103.683,62	103.683,62	42.817,38	0,00

RESULTADO PRESUPUESTARIO

1. Derechos reconocidos netos	105.063,47
2. Obligaciones reconocidas netas	103.683,62
3. Resultado presupuestario del ejercicio	1.379,85
4. Desviaciones positivas de financiac.	0,00
5. Desviaciones negativas de financ.	0,00
6. Gastos financ. remanente de tesorería	0,00
Resultado Presup. Ajust. (3-4+5+6)	1.379,85

ESTADO DE REMANENTE DE TESORERÍA

1. Fondos líquidos.	2.023,00
2. Derechos pendientes de cobro ...	1.167,80
Del presupuesto corriente	0,00
De Presupuestos cerrados de operaciones no presupuestarias cobros realizados ptes. de aplic. definitiva.	1.167,80
3. Obligaciones pendientes de Pago ...	-24.349,40
Del presupuesto corriente	0,00
De presupuestos cerrados de operaciones no presupuestarias Pagos realizados ptes. de aplic. definitiva	1.137,48
I. Remanentes de tesorería total (1 + 2 - 3)	27.540,20
II. Saldos de dudoso cobro	0,00
III. Exceso de financiación afectada.	0,00
IV. Remanente de Tesorería para gastos generales (I - II - III)	27.540,20

ESTADO DE TESORERÍA

Existencias iniciales	666,23
Pagos	112.233,17
Cobros	113.589,94
Existencias finales	2.023,00

LIQUIDACIÓN DE EJERCICIOS CERRADOS

Obligaciones pendientes de pago	Modificaciones saldo inicial y anulaciones	Total Obligaciones	Prescripciones	Pagos realizados	Obligac. Ptes. pago a 31 de diciembre
Obligac. Ptes. de pago a 1 de enero	0,00	0,00	0,00	0,00	0,00
Derechos pendientes de cobro	0,00	0,00	0,00	0,00	0,00
Pendientes de cobro a 1 de enero	Modificaciones saldo inicial	Total Derechos anulados	Total derechos cancelados	Recaudación	Pendientes. de cobro a 31 de diciembre
1.167,80	0,00	0,00	0,00	0,00	1.167,80

INDICADORES PRESUPUESTARIOS

Índice de modificaciones presupuestarias (%)	0,00	Indicador de transferencias recibidas (%)	59,21
Grado de ejecución de ingresos (%)	71,72	Autonomía Fiscal (%)	26,75
Grado de ejecución de gastos (%)	70,77	Gastos por habitante (€/hab.)	2.033,01
Grado de realización de los cobros (%)	100,00	Esfuerzo inversor (%)	28,93
Grado de realización de los pagos (%)	100,00	Ahorro neto (%)	-48,62
Ingresos por habitante (€/hab.)	2.060,07		
Ingresos tributarios por habitante (€/hab.)	821,02		

BALANCE DE SITUACIÓN

ACTIVO		PASIVO	
A) Inmovilizado	538.424,37	A) Fondos propios	564.972,63
I. Inversiones destinadas al uso general	528.301,99	I. Patrimonio	330.780,69
II. Inmovilizaciones inmateriales	0,00	II. Reservas	0,00
III. Inmovilizaciones materiales	10.122,38	III. Resultados de ejercicios anteriores	201.023,90
IV. Inversiones gestionadas	0,00	IV. Resultados del ejercicio	33.168,04
V. Patrimonio público del suelo	0,00	B) Provisiones para riesgos y gastos	0,00
VI. Inversiones financieras permanentes	0,00	C) Acreedores a largo plazo	991,94
VII. Deudores no presupuestarios a largo plazo	0,00	I. Emisiones de obligaciones y otros valores negociables	0,00
B) Gastos distribuir en varios ejercicios	0,00	II. Otras deudas a largo plazo	0,00
C) Gasto circulante	28.677,68	III. Desembolsos ptes. sobre acciones no exigidos	0,00
I. Existencias	0,00	D) Acreedores a corto plazo	1.137,48
II. Deudores	26.654,68	I. Emisiones de obligaciones y otros valores negociables	0,00
III. Inversiones financieras temporales	0,00	II. Otras deudas a corto plazo	0,00
IV. Tesorería	2.023,00	III. Acreedores	1.137,48
V. Ajustes por periodificación	0,00	IV. Ajustes por periodificación	0,00
Total Activo (A + B + C)	567.102,05	Total Pasivo (A + B + C + D)	567.102,05

CUENTA DE RESULTADOS ECONÓMICO-PATRIMONIAL

DEBE		HABER	
A) Gastos	71.895,43	B) Ingresos	105.063,47
1. Reduc. de existenc. product. term. y en	0,00	1. Ventas y prestaciones de servicios	0,00
2. Aprovisionamientos	0,00	2. Aumento de existencias de product. terminados y en fabr.	0,00
3. Gastos func. servic. y prestac. sociales	71.449,22	3. Ingresos de gestión ordinaria	41.133,73
a. Gastos de personal	35.178,80	a. Ingresos tributarios	41.133,73
b. Prestaciones sociales	0,00	b. Ingresos urbanísticos	0,00
c. Dotaciones para amortización del inmovilizado	0,00	4. Otros ingresos de gestión ordinaria	1.722,10
d. Variación de provisiones de tráfico	0,00	a. Reintegros	0,00
e. Otros gastos de gestión	35.887,06	b. Trabajos realizados por la entidad	0,00
f. Gastos financieros y asimilables	383,36	c. Otros ingresos de gestión	1.714,15
g. Variaciones en provisiones de inversiones financiera	0,00	d. Ingresos de participaciones en capital	0,00
h. Diferencias negativas de cambio	0,00	e. Ingresos en otros valores negociables	0,00
i. Gastos de operaciones de intercambio financiero	0,00	f. Otros intereses e ingresos asimilados	7,95
4. Transferencias y subvenciones	388,24	g. Diferencias positivas de cambio	0,00
a. Transferencias y subvenciones corrientes	388,24	h. Ingresos de operaciones de intercambio financiero	0,00
b. Transferencias y subvenciones de capital	0,00	5. Transferencias y subvenciones	62.207,64
5. Pérdidas y gastos extraordinarios	57,97	a. Transferencias corrientes	6.721,71
		b. Subvenciones corrientes	0,00
		c. Transferencias de capital	55.485,93
		d. Subvenciones de capital	0,00
		6. Ganancias e ingresos extraordinarios	0,00
AHORRO	33.168,04	DESAHORRO	0,00

INDICADORES FINANCIEROS

Endeudamiento	4,50
Carga financiera por habitante	43,72

LIQUIDACIÓN DEL PRESUPUESTO

Presupuesto de Ingresos	Previsión inicial	Modificaciones	Previsión Definitiva	Derechos Reconocidos	Derechos reconocidos netos	Recaudación neta	Derechos Ptes. de cobro
1 Impuestos directos	124.700,00	0,00	124.700,00	134.213,92	134.213,92	124.667,31	9.546,61
2 Impuestos indirectos	22.500,00	0,00	22.500,00	15.203,70	15.077,15	8.163,97	6.913,18
3 Tasas y otros ingresos	44.250,00	0,00	44.250,00	48.824,63	47.712,88	23.001,13	24.711,75
4 Transferencias corrientes	88.800,00	0,00	88.800,00	89.084,15	89.084,15	89.084,15	0,00
5 Ingresos patrimoniales	5.825,00	0,00	5.825,00	5.327,36	5.182,16	5.182,16	0,00
6 Enajenación de inversiones reale	100.000,00	0,00	100.000,00	0,00	0,00	0,00	0,00
7 Transferencias de capital	156.000,00	0,00	156.000,00	117.921,17	117.921,17	96.056,75	21.864,42
8 Activos financieros	0,00	0,00	0,00	0,00	0,00	0,00	0,00
9 Pasivos financieros	0,00	0,00	0,00	0,00	0,00	0,00	0,00
10 Total Ingresos	542.075,00	0,00	542.075,00	410.574,93	409.191,43	346.155,47	63.035,96

Presupuesto de Gastos	Crédito Inicial	Modificaciones	Crédito Definitivo	Obligaciones Reconocidas	Pagos Líquidos	Remanentes Crédito	Obligac. Ptes. de pago
1. Gastos de personal	176.136,00	17.429,34	193.565,34	179.209,92	179.209,92	14.355,42	0,00
2. Gastos en bienes corrientes y servicios	220.300,00	5.285,90	225.585,90	192.293,41	186.352,48	33.292,49	5.940,93
3. Gastos financieros	1.200,00	260,96	1.460,96	1.460,96	1.460,96	0,00	0,00
4. Transferencias corrientes	5.800,00	2.616,25	8.416,25	6.688,75	6.688,75	1.727,50	0,00
6. Inversiones reales	124.639,00	-24.582,47	100.056,53	45.877,00	25.412,62	54.179,53	20.464,38
7. Transferencias de capital	2.000,00	-1.009,98	990,02	0,00	0,00	990,02	0,00
8. Activos financieros	0,00	0,00	0,00	0,00	0,00	0,00	0,00
9. Pasivos financieros	12.000,00	0,00	12.000,00	11.640,31	11.640,31	359,69	0,00
Total Gastos	542.075,00	0,00	542.075,00	437.170,35	410.765,04	104.904,65	26.405,31

RESULTADO PRESUPUESTARIO		
1. Derechos reconocidos netos		409.191,43
2. Obligaciones reconocidas netas		437.170,35
3. Resultado presupuestario del ejercicio		-27.978,92
4. Desviaciones positivas de financiac.		0,00
5. Desviaciones negativas de financ.		0,00
6. Gastos financ. remanente de tesorería		0,00
Resultado Presup. Ajust. (3-4+5+6)		-27.978,92

ESTADO DE REMANENTE DE TESORERÍA	
1. Fondos líquidos.	11.878,67
2. Derechos pendientes de cobro ...	80.343,73
Del presupuesto corriente	63.035,96
De Presupuestos cerrados de operaciones no presupuestarias cobros realizados ptes. de aplic. definitiva.	17.307,77
3. Obligaciones pendientes de Pago ...	290.529,19
Del presupuesto corriente	26.405,31
De presupuestos cerrados de operaciones no presupuestarias Pagos realizados ptes. de aplic. definitiva	246.501,39
Pagos realizados ptes. de aplic. definitiva	17.622,49
I. Remanentes de tesorería total (1 + 2 - 3)	-198.306,79
II. Saldos de dudoso cobro	0,00
III. Exceso de financiación afectada.	0,00
IV. Remanente de Tesorería para gastos generales (I - II - III)	-198.306,79

ESTADO DE TESORERÍA	
Existencias iniciales	44.336,59
Pagos	560.932,16
Cobros	528.474,24
Existencias finales	11.878,67

LIQUIDACIÓN DE EJERCICIOS CERRADOS					
Obligaciones pendientes de pago					
Obligac. Ptes. de pago a 1 de enero	Modificaciones saldo inicial y anulaciones	Total Obligaciones	Prescripciones	Pagos realizados	Obligac. Ptes. pago a 31 de diciembre
323.384,59	0,00	323.384,59	1.735,42	75.147,78	246.501,39
Derechos pendientes de cobro					
Pendientes de cobro a 1 de enero	Modificaciones saldo inicial	Total Derechos anulados	Total derechos cancelados	Recaudación	Pendientes. de cobro a 31 de diciembre
95.848,70	32.771,33	14.888,89	0,00	96.423,37	17.307,77

INDICADORES PRESUPUESTARIOS			
Índice de modificaciones presupuestarias (%)	0,00	Indicador de transferencias recibidas (%)	50,59
Grado de ejecución de ingresos (%)	75,49	Autonomía Fiscal (%)	38,01
Grado de ejecución de gastos (%)	80,65	Gastos por habitante (€/hab.)	879,62
Grado de realización de los cobros (%)	84,59	Esfuerzo inversor (%)	10,49
Grado de realización de los pagos (%)	93,96	Ahorro neto (%)	-34,34
Ingresos por habitante (€/hab.)	823,32		
Ingresos tributarios por habitante (€/hab.)	396,39		

BALANCE DE SITUACIÓN

ACTIVO		PASIVO	
A) Inmovilizado	3.163.918,04	A) Fondos propios	2.928.552,83
I. Inversiones destinadas al uso general	1.582.450,65	I. Patrimonio	1.771.779,22
II. Inmovilizaciones inmateriales	0,00	II. Reservas	0,00
III. Inmovilizaciones materiales	1.581.455,01	III. Resultados de ejercicios anteriores	1.107.617,36
IV. Inversiones gestionadas	0,00	IV. Resultados del ejercicio	49.156,25
V. Patrimonio público del suelo	0,00	B) Provisiones para riesgos y gastos	0,00
VI. Inversiones financieras permanentes	0,00	C) Acreedores a largo plazo	37.058,42
VII. Deudores no presupuestarios a largo plazo	0,00	I. Emisiones de obligaciones y otros valores negociables	0,00
B) Gastos distribuir en varios ejercicios	0,00	II. Otras deudas a largo plazo	0,00
C) Gasto circulante	92.222,40	III. Desembolsos ptes. sobre acciones no exigidos	0,00
I. Existencias	0,00	D) Acreedores a corto plazo	290.529,19
II. Deudores	80.343,73	I. Emisiones de obligaciones y otros valores negociables	0,00
III. Inversiones financieras temporales	0,00	II. Otras deudas a corto plazo	0,00
IV. Tesorería	11.878,67	III. Acreedores	290.529,19
V. Ajustes por periodificación	0,00	IV. Ajustes por periodificación	0,00
Total Activo (A + B + C)	3.256.140,44	Total Pasivo (A + B + C + D)	3.256.140,44

CUENTA DE RESULTADOS ECONÓMICO-PATRIMONIAL

DEBE		HABER	
A) Gastos	394.541,93	B) Ingresos	443.698,18
1. Reduc. de existenc. product. term. y en	0,00	1. Ventas y prestaciones de servicios	0,00
2. Aprovisionamientos	0,00	2. Aumento de existencias de product. terminados y en fabr.	0,00
3. Gastos func. servic. y prestac. sociales	372.964,29	3. Ingresos de gestión ordinaria	196.908,95
a. Gastos de personal	179.209,92	a. Ingresos tributarios	196.908,95
b. Prestaciones sociales	0,00	b. Ingresos urbanísticos	0,00
c. Dotaciones para amortización del inmovilizado	0,00	4. Otros ingresos de gestión ordinaria	5.277,16
d. Variación de provisiones de tráfico	0,00	a. Reintegros	0,00
e. Otros gastos de gestión	192.293,41	b. Trabajos realizados por la entidad	0,00
f. Gastos financieros y asimilables	1.460,96	c. Otros ingresos de gestión	5.197,21
g. Variaciones en provisiones de inversiones financiera	0,00	d. Ingresos de participaciones en capital	0,00
h. Diferencias negativas de cambio	0,00	e. Ingresos en otros valores negociables	0,00
i. Gastos de operaciones de intercambio financiero	0,00	f. Otros intereses e ingresos asimilados	79,95
4. Transferencias y subvenciones	6.688,75	g. Diferencias positivas de cambio	0,00
a. Transferencias y subvenciones corrientes	6.688,75	h. Ingresos de operaciones de intercambio financiero	0,00
b. Transferencias y subvenciones de capital	0,00	5. Transferencias y subvenciones	207.005,32
5. Pérdidas y gastos extraordinarios	14.888,89	a. Transferencias corrientes	89.084,15
AHORRO	49.156,25	b. Subvenciones corrientes	0,00
		c. Transferencias de capital	117.921,17
		d. Subvenciones de capital	0,00
		6. Ganancias e ingresos extraordinarios	34.506,75
		DESAHORRO	0,00

INDICADORES FINANCIEROS

Endeudamiento	4,50
Carga financiera por habitante	26,36

LIQUIDACIÓN DEL PRESUPUESTO

Presupuesto de Ingresos	Previsión inicial	Modificaciones	Previsión Definitiva	Derechos Reconocidos	Derechos reconocidos netos	Recaudación neta	Derechos Ptes. de cobro
1 Impuestos directos	79.000,00	0,00	79.000,00	62.516,21	62.516,21	62.516,21	0,00
2 Impuestos indirectos	5.300,00	0,00	5.300,00	2.159,40	2.159,40	2.159,40	0,00
3 Tasas y otros ingresos	56.501,52	0,00	56.501,52	39.532,24	39.532,24	22.386,67	17.145,57
4 Transferencias corrientes	118.426,48	0,00	118.426,48	108.636,84	108.636,84	108.282,98	353,86
5 Ingresos patrimoniales	3.822,00	0,00	3.822,00	1.924,92	1.924,92	1.924,92	0,00
6 Enajenación de inversiones reale	0,00	0,00	0,00	0,00	0,00	0,00	0,00
7 Transferencias de capital	83.560,00	0,00	83.560,00	83.560,00	83.560,00	58.060,00	25.500,00
8 Activos financieros	0,00	0,00	0,00	0,00	0,00	0,00	0,00
9 Pasivos financieros	0,00	0,00	0,00	0,00	0,00	0,00	0,00
10 Total Ingresos	346.610,00	0,00	346.610,00	298.329,61	298.329,61	255.330,18	42.999,43

Presupuesto de Gastos	Crédito Inicial	Modificaciones	Crédito Definitivo	Obligaciones Reconocidas	Pagos Líquidos	Remanentes Crédito	Obligac. Ptes. de pago
1. Gastos de personal	108.608,57	0,00	108.608,57	99.172,59	99.172,59	9.435,98	0,00
2. Gastos en bienes corrientes y servicios	120.800,00	0,00	120.800,00	100.675,62	100.675,62	20.124,38	0,00
3. Gastos financieros	1.358,73	0,00	1.358,73	608,73	608,73	750,00	0,00
4. Transferencias corrientes	1.550,00	0,00	1.550,00	1.079,98	1.079,98	470,02	0,00
6. Inversiones reales	108.742,57	0,00	108.742,57	80.922,71	15.622,71	27.819,86	65.300,00
7. Transferencias de capital	700,00	0,00	700,00	0,00	0,00	700,00	0,00
8. Activos financieros	0,00	0,00	0,00	0,00	0,00	0,00	0,00
9. Pasivos financieros	4.850,13	0,00	4.850,13	4.850,13	4.850,13	0,00	0,00
Total Gastos	346.610,00	0,00	346.610,00	287.309,76	222.009,76	59.300,24	65.300,00

RESULTADO PRESUPUESTARIO	
1. Derechos reconocidos netos	298.329,61
2. Obligaciones reconocidas netas	287.309,76
3. Resultado presupuestario del ejercicio	11.019,85
4. Desviaciones positivas de financiac.	5.674,49
5. Desviaciones negativas de financ.	785,66
6. Gastos financ. remanente de tesorería	0,00
Resultado Presup. Ajust. (3-4+5+6)	6.131,02

ESTADO DE REMANENTE DE TESORERÍA	
1. Fondos líquidos.	30.995,83
2. Derechos pendientes de cobro ...	120.734,85
Del presupuesto corriente	42.999,43
De Presupuestos cerrados	77.735,42
de operaciones no presupuestarias	0,00
cobros realizados ptes. de aplic. definitiva.	0,00
3. Obligaciones pendientes de Pago ...	115.349,77
Del presupuesto corriente	65.300,00
De presupuestos cerrados	31.487,95
De operaciones no presupuestarias	18.561,82
Pagos realizados ptes. de aplic. definitiva	0,00
I. Remanentes de tesorería total (1 + 2 - 3)	36.380,91
II. Saldos de dudoso cobro	0,00
III. Exceso de financiación afectada.	5.674,49
IV. Remanente de Tesorería para gastos generales (I - II - III)	30.706,42

ESTADO DE TESORERÍA	
Existencias iniciales	1.815,57
Pagos	272.828,01
Cobros	302.008,27
Existencias finales	30.995,83

LIQUIDACIÓN DE EJERCICIOS CERRADOS					
Obligaciones pendientes de pago					
Obligac. Ptes. de pago a 1 de enero	Modificaciones saldo inicial y anulaciones	Total Obligaciones	Prescripciones	Pagos realizados	Obligac. Ptes. pago a 31 de diciembre
69.514,21	0,00	69.514,21	0,00	38.026,26	31.487,95
Derechos pendientes de cobro					
Pendientes de cobro a 1 de enero	Modificaciones saldo inicial	Total Derechos anulados	Total derechos cancelados	Recaudación	Pendientes. de cobro a 31 de diciembre
111.249,91	0,00	0,00	0,00	33.514,49	77.735,42

INDICADORES PRESUPUESTARIOS			
Índice de modificaciones presupuestarias (%)	0,00	Indicador de transferencias recibidas (%)	64,42
Grado de ejecución de ingresos (%)	86,07	Autonomía Fiscal (%)	21,68
Grado de ejecución de gastos (%)	82,89	Gastos por habitante (€/hab.)	742,40
Grado de realización de los cobros (%)	85,59	Esfuerzo inversor (%)	28,17
Grado de realización de los pagos (%)	77,27	Ahorro neto (%)	3,90
Ingresos por habitante (€/hab.)	770,88		
Ingresos tributarios por habitante (€/hab.)	269,27		

BALANCE DE SITUACIÓN

ACTIVO		PASIVO	
A) Inmovilizado	2.082.524,58	A) Fondos propios	2.053.464,48
I. Inversiones destinadas al uso general	1.223.047,26	I. Patrimonio	1.091.709,84
II. Inmovilizaciones inmateriales	0,00	II. Reservas	0,00
III. Inmovilizaciones materiales	859.477,32	III. Resultados de ejercicios anteriores	897.047,70
IV. Inversiones gestionadas	0,00	IV. Resultados del ejercicio	64.706,93
V. Patrimonio público del suelo	0,00	B) Provisiones para riesgos y gastos	0,00
VI. Inversiones financieras permanentes	0,00	C) Acreedores a largo plazo	65.441,01
VII. Deudores no presupuestarios a largo plazo	0,00	I. Emisiones de obligaciones y otros valores negociables	0,00
B) Gastos distribuir en varios ejercicios	0,00	II. Otras deudas a largo plazo	0,00
C) Gasto circulante	151.730,68	III. Desembolsos ptes. sobre acciones no exigidos	0,00
I. Existencias	0,00	D) Acreedores a corto plazo	115.349,77
II. Deudores	120.734,85	I. Emisiones de obligaciones y otros valores negociables	0,00
III. Inversiones financieras temporales	0,00	II. Otras deudas a corto plazo	0,00
IV. Tesorería	30.995,83	III. Acreedores	115.349,77
V. Ajustes por periodificación	0,00	IV. Ajustes por periodificación	0,00
Total Activo (A + B + C)	2.234.255,26	Total Pasivo (A + B + C + D)	2.234.255,26

CUENTA DE RESULTADOS ECONÓMICO-PATRIMONIAL

DEBE		HABER	
A) Gastos	233.622,67	B) Ingresos	298.329,61
1. Reduc. de existenc. product. term. y en	0,00	1. Ventas y prestaciones de servicios	0,00
2. Aprovisionamientos	0,00	2. Aumento de existencias de product. terminados y en fabr.	0,00
3. Gastos func. servic. y prestac. sociales	232.542,69	3. Ingresos de gestión ordinaria	103.614,08
a. Gastos de personal	99.172,59	a. Ingresos tributarios	103.614,08
b. Prestaciones sociales	0,00	b. Ingresos urbanísticos	0,00
c. Dotaciones para amortización del inmovilizado	2.085,75	4. Otros ingresos de gestión ordinaria	632,89
d. Variación de provisiones de tráfico	0,00	a. Reintegros	0,00
e. Otros gastos de gestión	130.675,62	b. Trabajos realizados por la entidad	0,00
f. Gastos financieros y asimilables	608,73	c. Otros ingresos de gestión	593,77
g. Variaciones en provisiones de inversiones financiera	0,00	d. Ingresos de participaciones en capital	0,00
h. Diferencias negativas de cambio	0,00	e. Ingresos en otros valores negociables	0,00
i. Gastos de operaciones de intercambio financiero	0,00	f. Otros intereses e ingresos asimilados	39,12
4. Transferencias y subvenciones	1.079,98	g. Diferencias positivas de cambio	0,00
a. Transferencias y subvenciones corrientes	1.079,98	h. Ingresos de operaciones de intercambio financiero	0,00
b. Transferencias y subvenciones de capital	0,00	5. Transferencias y subvenciones	192.196,84
5. Pérdidas y gastos extraordinarios	0,00	a. Transferencias corrientes	108.636,84
		b. Subvenciones corrientes	0,00
		c. Transferencias de capital	83.560,00
		d. Subvenciones de capital	0,00
		6. Ganancias e ingresos extraordinarios	1.885,80
AHORRO	64.706,93	DESAHORRO	0,00

INDICADORES FINANCIEROS

Endeudamiento	2,54
Carga financiera por habitante	14,11

LIQUIDACIÓN DEL PRESUPUESTO

Presupuesto de Ingresos	Previsión inicial	Modificaciones	Previsión Definitiva	Derechos Reconocidos	Derechos reconocidos netos	Recaudación neta	Derechos Ptes. de cobro
1 Impuestos directos	18.217,25	0,00	18.217,25	14.910,80	14.910,80	13.255,71	1.655,09
2 Impuestos indirectos	7.740,00	0,00	7.740,00	6.543,56	6.543,56	6.428,40	115,16
3 Tasas y otros ingresos	8.500,00	0,00	8.500,00	8.661,15	8.606,70	8.403,70	203,00
4 Transferencias corrientes	43.000,00	0,00	43.000,00	43.235,00	40.877,03	40.877,03	0,00
5 Ingresos patrimoniales	9.265,07	0,00	9.265,07	3.549,37	3.549,37	3.549,37	0,00
6 Enajenación de inversiones reale	18.000,00	0,00	18.000,00	0,00	0,00	0,00	0,00
7 Transferencias de capital	104.000,00	0,00	104.000,00	57.612,09	57.148,09	56.488,40	659,69
8 Activos financieros	0,00	0,00	0,00	0,00	0,00	0,00	0,00
9 Pasivos financieros	0,00	0,00	0,00	0,00	0,00	0,00	0,00
10 Total Ingresos	208.722,32	0,00	208.722,32	134.511,97	131.635,55	129.002,61	2.632,94

Presupuesto de Gastos	Crédito Inicial	Modificaciones	Crédito Definitivo	Obligaciones Reconocidas	Pagos Líquidos	Remanentes Crédito	Obligac. Ptes. de pago
1. Gastos de personal	50.500,00	5.517,81	56.017,81	36.718,05	33.967,20	19.299,76	2.750,85
2. Gastos en bienes corrientes y servicios	40.100,00	4.898,80	44.998,80	31.334,28	30.575,41	13.664,52	758,87
3. Gastos financieros	1.200,00	0,00	1.200,00	0,00	0,00	1.200,00	0,00
4. Transferencias corrientes	820,00	0,00	820,00	101,24	101,24	718,76	0,00
6. Inversiones reales	116.102,32	-10.416,61	105.685,71	60.502,14	60.502,14	45.183,57	0,00
7. Transferencias de capital	0,00	0,00	0,00	0,00	0,00	0,00	0,00
8. Activos financieros	0,00	0,00	0,00	0,00	0,00	0,00	0,00
9. Pasivos financieros	0,00	0,00	0,00	0,00	0,00	0,00	0,00
Total Gastos	208.722,32	0,00	208.722,32	128.655,71	125.145,99	80.066,61	3.509,72

RESULTADO PRESUPUESTARIO

1. Derechos reconocidos netos	131.635,55
2. Obligaciones reconocidas netas	128.655,71
3. Resultado presupuestario del ejercicio	2.979,84
4. Desviaciones positivas de financiac.	0,00
5. Desviaciones negativas de financ.	0,00
6. Gastos financ. remanente de tesorería	0,00
Resultado Presup. Ajust. (3-4+5+6)	2.979,84

ESTADO DE REMANENTE DE TESORERÍA

1. Fondos líquidos.	5.683,43
2. Derechos pendientes de cobro ...	2.632,94
Del presupuesto corriente	2.632,94
De Presupuestos cerrados de operaciones no presupuestarias cobros realizados ptes. de aplic. definitiva.	0,00
3. Obligaciones pendientes de Pago ...	3.603,61
Del presupuesto corriente	3.509,72
De presupuestos cerrados de operaciones no presupuestarias Pagos realizados ptes. de aplic. definitiva	93,89
Pagos realizados ptes. de aplic. definitiva	0,00
I. Remanentes de tesorería total (1 + 2 - 3)	4.712,76
II. Saldos de dudoso cobro	0,00
III. Exceso de financiación afectada.	0,00
IV. Remanente de Tesorería para gastos generales (I - II - III)	4.712,76

ESTADO DE TESORERÍA

Existencias iniciales	10.765,34
Pagos	180.682,27
Cobros	175.600,36
Existencias finales	5.683,43

LIQUIDACIÓN DE EJERCICIOS CERRADOS

Obligaciones pendientes de pago	Obligac. Ptes. de pago a 1 de enero	Modificaciones saldo inicial y anulaciones	Total Obligaciones	Prescripciones	Pagos realizados	Obligac. Ptes. pago a 31 de diciembre
	4.079,25	0,00	4.079,25	4.079,25	0,00	0,00
Derechos pendientes de cobro	Pendientes de cobro a 1 de enero	Modificaciones saldo inicial	Total Derechos anulados	Total derechos cancelados	Recaudación	Pendientes. de cobro a 31 de diciembre
	5.168,09	0,00	0,00	3.562,68	1.605,41	0,00

INDICADORES PRESUPUESTARIOS

Índice de modificaciones presupuestarias (%)	0,00	Indicador de transferencias recibidas (%)	74,47
Grado de ejecución de ingresos (%)	63,07	Autonomía Fiscal (%)	16,30
Grado de ejecución de gastos (%)	61,64	Gastos por habitante (€/hab.)	1.261,33
Grado de realización de los cobros (%)	98,00	Esfuerzo inversor (%)	47,03
Grado de realización de los pagos (%)	97,27	Ahorro neto (%)	8,50
Ingresos por habitante (€/hab.)	1.290,54		
Ingresos tributarios por habitante (€/hab.)	294,72		

BALANCE DE SITUACIÓN

ACTIVO		PASIVO	
A) Inmovilizado	743.453,58	A) Fondos propios	748.166,34
I. Inversiones destinadas al uso general	617.269,01	I. Patrimonio	475.766,83
II. Inmovilizaciones inmateriales	18.035,17	II. Reservas	0,00
III. Inmovilizaciones materiales	108.149,40	III. Resultados de ejercicios anteriores	220.252,21
IV. Inversiones gestionadas	0,00	IV. Resultados del ejercicio	52.147,30
V. Patrimonio público del suelo	0,00	B) Provisiones para riesgos y gastos	0,00
VI. Inversiones financieras permanentes	0,00	C) Acreedores a largo plazo	0,00
VII. Deudores no presupuestarios a largo plazo	0,00	I. Emisiones de obligaciones y otros valores negociables	0,00
B) Gastos distribuir en varios ejercicios	0,00	II. Otras deudas a largo plazo	0,00
C) Gasto circulante	8.316,37	III. Desembolsos ptes. sobre acciones no exigidos	0,00
I. Existencias	0,00	D) Acreedores a corto plazo	3.603,61
II. Deudores	2.632,94	I. Emisiones de obligaciones y otros valores negociables	0,00
III. Inversiones financieras temporales	0,00	II. Otras deudas a corto plazo	0,00
IV. Tesorería	5.683,43	III. Acreedores	3.603,61
V. Ajustes por periodificación	0,00	IV. Ajustes por periodificación	0,00
Total Activo (A + B + C)	751.769,95	Total Pasivo (A + B + C + D)	751.769,95

CUENTA DE RESULTADOS ECONÓMICO-PATRIMONIAL

DEBE		HABER	
A) Gastos	83.567,50	B) Ingresos	135.714,80
1. Reduc. de existenc. product. term. y en	0,00	1. Ventas y prestaciones de servicios	0,00
2. Aprovisionamientos	0,00	2. Aumento de existencias de product. terminados y en fabr.	0,00
3. Gastos func. servic. y prestac. sociales	68.052,33	3. Ingresos de gestión ordinaria	30.061,06
a. Gastos de personal	36.718,05	a. Ingresos tributarios	30.061,06
b. Prestaciones sociales	0,00	b. Ingresos urbanísticos	0,00
c. Dotaciones para amortización del inmovilizado	0,00	4. Otros ingresos de gestión ordinaria	3.549,37
d. Variación de provisiones de tráfico	0,00	a. Reintegros	0,00
e. Otros gastos de gestión	31.334,28	b. Trabajos realizados por la entidad	0,00
f. Gastos financieros y asimilables	0,00	c. Otros ingresos de gestión	3.513,99
g. Variaciones en provisiones de inversiones financiera	0,00	d. Ingresos de participaciones en capital	0,00
h. Diferencias negativas de cambio	0,00	e. Ingresos en otros valores negociables	0,00
i. Gastos de operaciones de intercambio financiero	0,00	f. Otros intereses e ingresos asimilados	35,38
4. Transferencias y subvenciones	101,24	g. Diferencias positivas de cambio	0,00
a. Transferencias y subvenciones corrientes	101,24	h. Ingresos de operaciones de intercambio financiero	0,00
b. Transferencias y subvenciones de capital	0,00	5. Transferencias y subvenciones	98.025,12
5. Pérdidas y gastos extraordinarios	15.413,93	a. Transferencias corrientes	40.877,03
		b. Subvenciones corrientes	0,00
		c. Transferencias de capital	57.148,09
		d. Subvenciones de capital	0,00
		6. Ganancias e ingresos extraordinarios	4.079,25
AHORRO	52.147,30	DESAHORRO	0,00

INDICADORES FINANCIEROS

Endeudamiento	0,00
Carga financiera por habitante	0,00

LIQUIDACIÓN DEL PRESUPUESTO

Presupuesto de Ingresos	Previsión inicial	Modificaciones	Previsión Definitiva	Derechos Reconocidos	Derechos reconocidos netos	Recaudación neta	Derechos Ptes. de cobro
1 Impuestos directos	28.000,00	0,00	28.000,00	26.086,19	26.086,19	26.086,19	0,00
2 Impuestos indirectos	3.922,00	0,00	3.922,00	2.039,49	2.039,49	2.039,49	0,00
3 Tasas y otros ingresos	11.000,00	0,00	11.000,00	6.647,96	5.797,96	5.797,96	0,00
4 Transferencias corrientes	55.000,00	0,00	55.000,00	51.971,71	51.690,03	51.690,03	0,00
5 Ingresos patrimoniales	5.600,00	0,00	5.600,00	5.089,83	5.089,83	5.089,83	0,00
6 Enajenación de inversiones reale	0,00	0,00	0,00	0,00	0,00	0,00	0,00
7 Transferencias de capital	98.087,00	0,00	98.087,00	95.846,95	95.730,57	35.206,97	60.523,60
8 Activos financieros	0,00	0,00	0,00	0,00	0,00	0,00	0,00
9 Pasivos financieros	0,00	0,00	0,00	0,00	0,00	0,00	0,00
10 Total Ingresos	201.609,00	0,00	201.609,00	187.682,13	186.434,07	125.910,47	60.523,60

Presupuesto de Gastos	Crédito Inicial	Modificaciones	Crédito Definitivo	Obligaciones Reconocidas	Pagos Líquidos	Remanentes Crédito	Obligac. Ptes. de pago
1. Gastos de personal	43.100,00	0,00	43.100,00	42.258,06	41.029,31	841,94	1.228,75
2. Gastos en bienes corrientes y servicios	33.000,00	0,00	33.000,00	32.710,66	32.710,66	289,34	0,00
3. Gastos financieros	100,00	0,00	100,00	14,40	14,40	85,60	0,00
4. Transferencias corrientes	1.000,00	0,00	1.000,00	566,06	566,06	433,94	0,00
6. Inversiones reales	124.409,00	0,00	124.409,00	120.033,27	62.567,13	4.375,73	57.466,14
7. Transferencias de capital	0,00	0,00	0,00	0,00	0,00	0,00	0,00
8. Activos financieros	0,00	0,00	0,00	0,00	0,00	0,00	0,00
9. Pasivos financieros	0,00	0,00	0,00	0,00	0,00	0,00	0,00
Total Gastos	201.609,00	0,00	201.609,00	195.582,45	136.887,56	6.026,55	58.694,89

RESULTADO PRESUPUESTARIO

1. Derechos reconocidos netos	186.434,07
2. Obligaciones reconocidas netas	195.582,45
3. Resultado presupuestario del ejercicio	-9.148,38
4. Desviaciones positivas de financiac.	0,00
5. Desviaciones negativas de financ.	1,18
6. Gastos financ. remanente de tesorería	0,00
Resultado Presup. Ajust. (3-4+5+6)	-9.147,20

ESTADO DE REMANENTE DE TESORERÍA

1. Fondos líquidos.	13.865,52
2. Derechos pendientes de cobro ...	187.856,33
Del presupuesto corriente	60.523,60
De Presupuestos cerrados de operaciones no presupuestarias cobros realizados ptes. de aplic. definitiva.	127.332,73
3. Obligaciones pendientes de Pago ...	140.560,39
Del presupuesto corriente	58.694,89
De presupuestos cerrados de operaciones no presupuestarias Pagos realizados ptes. de aplic. definitiva	77.745,32
Pagos realizados ptes. de aplic. definitiva	4.120,18
I. Remanentes de tesorería total (1 + 2 - 3)	61.161,46
II. Saldos de dudoso cobro	0,00
III. Exceso de financiación afectada.	0,00
IV. Remanente de Tesorería para gastos generales (I - II - III)	61.161,46

ESTADO DE TESORERÍA

Existencias iniciales	53.603,02
Pagos	177.278,80
Cobros	137.541,30
Existencias finales	13.865,52

LIQUIDACIÓN DE EJERCICIOS CERRADOS

Obligaciones pendientes de pago	Obligac. Ptes. de pago a 1 de enero	Modificaciones saldo inicial y anulaciones	Total Obligaciones	Prescripciones	Pagos realizados	Obligac. Ptes. pago a 31 de diciembre
	116.598,38	0,00	116.598,38	0,00	38.853,06	77.745,32
Derechos pendientes de cobro	Pendientes de cobro a 1 de enero	Modificaciones saldo inicial	Total Derechos anulados	Total derechos cancelados	Recaudación	Pendientes. de cobro a 31 de diciembre
	137.711,00	0,00	0,00	0,00	10.378,27	127.332,73

INDICADORES PRESUPUESTARIOS

Índice de modificaciones presupuestarias (%)	0,00	Indicador de transferencias recibidas (%)	79,07
Grado de ejecución de ingresos (%)	92,47	Autonomía Fiscal (%)	15,09
Grado de ejecución de gastos (%)	97,01	Gastos por habitante (€/hab.)	1.577,28
Grado de realización de los cobros (%)	67,54	Esfuerzo inversor (%)	61,37
Grado de realización de los pagos (%)	69,99	Ahorro neto (%)	16,71
Ingresos por habitante (€/hab.)	1.503,50		
Ingresos tributarios por habitante (€/hab.)	273,58		

BALANCE DE SITUACIÓN

ACTIVO		PASIVO	
A) Inmovilizado	1.609.190,62	A) Fondos propios	1.670.352,08
I. Inversiones destinadas al uso general	814.159,18	I. Patrimonio	1.089.812,65
II. Inmovilizaciones inmateriales	0,00	II. Reservas	0,00
III. Inmovilizaciones materiales	794.027,75	III. Resultados de ejercicios anteriores	470.161,20
IV. Inversiones gestionadas	0,00	IV. Resultados del ejercicio	110.378,23
V. Patrimonio público del suelo	0,00	B) Provisiones para riesgos y gastos	0,00
VI. Inversiones financieras permanentes	0,00	C) Acreedores a largo plazo	0,00
VII. Deudores no presupuestarios a largo plazo	0,00	I. Emisiones de obligaciones y otros valores negociables	0,00
B) Gastos distribuir en varios ejercicios	0,00	II. Otras deudas a largo plazo	0,00
C) Gasto circulante	201.721,85	III. Desembolsos ptes. sobre acciones no exigidos	0,00
I. Existencias	0,00	D) Acreedores a corto plazo	140.560,39
II. Deudores	187.856,33	I. Emisiones de obligaciones y otros valores negociables	0,00
III. Inversiones financieras temporales	0,00	II. Otras deudas a corto plazo	0,00
IV. Tesorería	13.865,52	III. Acreedores	140.560,39
V. Ajustes por periodificación	0,00	IV. Ajustes por periodificación	0,00
Total Activo (A + B + C)	1.810.912,47	Total Pasivo (A + B + C + D)	1.810.912,47

CUENTA DE RESULTADOS ECONÓMICO-PATRIMONIAL

DEBE		HABER	
A) Gastos	76.055,84	B) Ingresos	186.434,07
1. Reduc. de existenc. product. term. y en	0,00	1. Ventas y prestaciones de servicios	0,00
2. Aprovisionamientos	0,00	2. Aumento de existencias de product. terminados y en fabr.	0,00
3. Gastos func. servic. y prestac. sociales	75.489,78	3. Ingresos de gestión ordinaria	33.923,64
a. Gastos de personal	42.258,06	a. Ingresos tributarios	33.923,64
b. Prestaciones sociales	0,00	b. Ingresos urbanísticos	0,00
c. Dotaciones para amortización del inmovilizado	506,66	4. Otros ingresos de gestión ordinaria	48,20
d. Variación de provisiones de tráfico	0,00	a. Reintegros	0,00
e. Otros gastos de gestión	32.710,66	b. Trabajos realizados por la entidad	0,00
f. Gastos financieros y asimilables	14,40	c. Otros ingresos de gestión	0,00
g. Variaciones en provisiones de inversiones financiera	0,00	d. Ingresos de participaciones en capital	0,00
h. Diferencias negativas de cambio	0,00	e. Ingresos en otros valores negociables	0,00
i. Gastos de operaciones de intercambio financiero	0,00	f. Otros intereses e ingresos asimilados	48,20
4. Transferencias y subvenciones	566,06	g. Diferencias positivas de cambio	0,00
a. Transferencias y subvenciones corrientes	566,06	h. Ingresos de operaciones de intercambio financiero	0,00
b. Transferencias y subvenciones de capital	0,00	5. Transferencias y subvenciones	147.420,60
5. Pérdidas y gastos extraordinarios	0,00	a. Transferencias corrientes	51.690,03
		b. Subvenciones corrientes	0,00
		c. Transferencias de capital	95.730,57
		d. Subvenciones de capital	0,00
		6. Ganancias e ingresos extraordinarios	5.041,63
AHORRO	110.378,23	DESAHORRO	0,00

INDICADORES FINANCIEROS

Endeudamiento	0,02
Carga financiera por habitante	0,12

LIQUIDACIÓN DEL PRESUPUESTO

Presupuesto de Ingresos	Previsión inicial	Modificaciones	Previsión Definitiva	Derechos Reconocidos	Derechos reconocidos netos	Recaudación neta	Derechos Ptes. de cobro
1 Impuestos directos	42.000,00	0,00	42.000,00	36.319,02	36.319,02	36.319,02	0,00
2 Impuestos indirectos	0,00	0,00	0,00	0,00	0,00	0,00	0,00
3 Tasas y otros ingresos	14.000,00	0,00	14.000,00	10.129,09	10.129,09	10.129,09	0,00
4 Transferencias corrientes	69.500,00	0,00	69.500,00	66.116,87	65.355,31	65.355,31	0,00
5 Ingresos patrimoniales	20.800,00	0,00	20.800,00	19.907,89	19.907,89	15.814,41	4.093,48
6 Enajenación de inversiones reales	45.976,00	0,00	45.976,00	0,00	0,00	0,00	0,00
7 Transferencias de capital	144.437,00	0,00	144.437,00	828,30	828,30	828,30	0,00
8 Activos financieros	0,00	0,00	0,00	0,00	0,00	0,00	0,00
9 Pasivos financieros	0,00	0,00	0,00	0,00	0,00	0,00	0,00
10 Total Ingresos	336.713,00	0,00	336.713,00	133.301,17	132.539,61	128.446,13	4.093,48

Presupuesto de Gastos	Crédito Inicial	Modificaciones	Crédito Definitivo	Obligaciones Reconocidas	Pagos Líquidos	Remanentes Crédito	Obligac. Ptes. de pago
1. Gastos de personal	58.000,00	0,00	58.000,00	48.516,93	48.516,93	9.483,07	0,00
2. Gastos en bienes corrientes y servicios	73.000,00	0,00	73.000,00	72.372,37	72.372,37	627,63	0,00
3. Gastos financieros	200,00	0,00	200,00	69,30	69,30	130,70	0,00
4. Transferencias corrientes	1.000,00	0,00	1.000,00	731,61	731,61	268,39	0,00
6. Inversiones reales	204.513,00	0,00	204.513,00	9.713,08	9.713,08	194.799,92	0,00
7. Transferencias de capital	0,00	0,00	0,00	0,00	0,00	0,00	0,00
8. Activos financieros	0,00	0,00	0,00	0,00	0,00	0,00	0,00
9. Pasivos financieros	0,00	0,00	0,00	0,00	0,00	0,00	0,00
Total Gastos	336.713,00	0,00	336.713,00	131.403,29	131.403,29	205.309,71	0,00

RESULTADO PRESUPUESTARIO

1. Derechos reconocidos netos	132.539,61
2. Obligaciones reconocidas netas	131.403,29
3. Resultado presupuestario del ejercicio	1.136,32
4. Desviaciones positivas de financiac.	0,00
5. Desviaciones negativas de financ.	1,88
6. Gastos financ. remanente de tesorería	0,00
Resultado Presup. Ajust. (3-4+5+6)	1.138,20

ESTADO DE REMANENTE DE TESORERÍA

1. Fondos líquidos.	9.221,56
2. Derechos pendientes de cobro ...	88.508,94
Del presupuesto corriente	4.093,48
De Presupuestos cerrados de operaciones no presupuestarias cobros realizados ptes. de aplic. definitiva.	80.151,21
de operaciones no presupuestarias	4.264,25
cobros realizados ptes. de aplic. definitiva.	0,00
3. Obligaciones pendientes de Pago ...	95.700,47
Del presupuesto corriente	0,00
De presupuestos cerrados	93.957,92
De operaciones no presupuestarias	1.742,55
Pagos realizados ptes. de aplic. definitiva	0,00
I. Remanentes de tesorería total (1 + 2 - 3)	2.030,03
II. Saldos de dudoso cobro	0,00
III. Exceso de financiación afectada.	0,00
IV. Remanente de Tesorería para gastos generales (I - II - III)	2.030,03

ESTADO DE TESORERÍA

Existencias iniciales	22.370,12
Pagos	185.275,23
Cobros	172.126,67
Existencias finales	9.221,56

LIQUIDACIÓN DE EJERCICIOS CERRADOS

Obligaciones pendientes de pago	Obligaciones pendientes de pago	Obligaciones pendientes de pago	Obligaciones pendientes de pago	Obligaciones pendientes de pago	Obligaciones pendientes de pago
Obligac. Ptes. de pago a 1 de enero	Modificaciones saldo inicial y anulaciones	Total Obligaciones	Prescripciones	Pagos realizados	Obligac. Ptes. pago a 31 de diciembre
144.962,44	0,00	144.962,44	0,00	51.004,52	93.957,92
Derechos pendientes de cobro	Derechos pendientes de cobro	Derechos pendientes de cobro	Derechos pendientes de cobro	Derechos pendientes de cobro	Derechos pendientes de cobro
Pendientes de cobro a 1 de enero	Modificaciones saldo inicial	Total Derechos anulados	Total derechos cancelados	Recaudación	Pendientes. de cobro a 31 de diciembre
121.070,19	0,00	0,00	0,00	40.918,98	80.151,21

INDICADORES PRESUPUESTARIOS

Índice de modificaciones presupuestarias (%)	0,00	Indicador de transferencias recibidas (%)	49,93
Grado de ejecución de ingresos (%)	39,36	Autonomía Fiscal (%)	27,40
Grado de ejecución de gastos (%)	39,03	Gastos por habitante (€/hab.)	722,00
Grado de realización de los cobros (%)	96,91	Esfuerzo inversor (%)	7,39
Grado de realización de los pagos (%)	100,00	Ahorro neto (%)	7,61
Ingresos por habitante (€/hab.)	728,24		
Ingresos tributarios por habitante (€/hab.)	255,21		

BALANCE DE SITUACIÓN			
ACTIVO		PASIVO	
A) Inmovilizado	1.435.478,39	A) Fondos propios	1.437.508,41
I. Inversiones destinadas al uso general	605.345,68	I. Patrimonio	947.815,98
II. Inmovilizaciones inmateriales	0,00	II. Reservas	0,00
III. Inmovilizaciones materiales	830.132,71	III. Resultados de ejercicios anteriores	480.101,37
IV. Inversiones gestionadas	0,00	IV. Resultados del ejercicio	9.591,07
V. Patrimonio público del suelo	0,00	B) Provisiones para riesgos y gastos	0,00
VI. Inversiones financieras permanentes	0,00	C) Acreedores a largo plazo	0,00
VII. Deudores no presupuestarios a largo plazo	0,00	I. Emisiones de obligaciones y otros valores negociables	0,00
B) Gastos distribuir en varios ejercicios	0,00	II. Otras deudas a largo plazo	0,00
C) Gasto circulante	97.730,50	III. Desembolsos ptes. sobre acciones no exigidos	0,00
I. Existencias	0,00	D) Acreedores a corto plazo	95.700,47
II. Deudores	88.508,94	I. Emisiones de obligaciones y otros valores negociables	0,00
III. Inversiones financieras temporales	0,00	II. Otras deudas a corto plazo	0,00
IV. Tesorería	9.221,56	III. Acreedores	95.700,47
V. Ajustes por periodificación	0,00	IV. Ajustes por periodificación	0,00
Total Activo (A + B + C)	1.533.208,89	Total Pasivo (A + B + C + D)	1.533.208,88

CUENTA DE RESULTADOS ECONÓMICO-PATRIMONIAL			
DEBE		HABER	
A) Gastos	122.948,54	B) Ingresos	132.539,61
1. Reduc. de existenc. product. term. y en	0,00	1. Ventas y prestaciones de servicios	0,00
2. Aprovisionamientos	0,00	2. Aumento de existencias de product. terminados y en fabr.	0,00
3. Gastos func. servic. y prestac. sociales	122.216,93	3. Ingresos de gestión ordinaria	45.566,07
a. Gastos de personal	48.516,93	a. Ingresos tributarios	45.566,07
b. Prestaciones sociales	0,00	b. Ingresos urbanísticos	0,00
c. Dotaciones para amortización del inmovilizado	1.258,33	4. Otros ingresos de gestión ordinaria	1.485,24
d. Variación de provisiones de tráfico	0,00	a. Reintegros	0,00
e. Otros gastos de gestión	72.372,37	b. Trabajos realizados por la entidad	0,00
f. Gastos financieros y asimilables	69,30	c. Otros ingresos de gestión	882,04
g. Variaciones en provisiones de inversiones financiera	0,00	d. Ingresos de participaciones en capital	0,00
h. Diferencias negativas de cambio	0,00	e. Ingresos en otros valores negociables	0,00
i. Gastos de operaciones de intercambio financiero	0,00	f. Otros intereses e ingresos asimilados	603,20
4. Transferencias y subvenciones	731,61	g. Diferencias positivas de cambio	0,00
a. Transferencias y subvenciones corrientes	731,61	h. Ingresos de operaciones de intercambio financiero	0,00
b. Transferencias y subvenciones de capital	0,00	5. Transferencias y subvenciones	65.638,61
5. Pérdidas y gastos extraordinarios	0,00	a. Transferencias corrientes	64.810,31
AHORRO	9.591,07	b. Subvenciones corrientes	0,00
		c. Transferencias de capital	828,30
		d. Subvenciones de capital	0,00
		6. Ganancias e ingresos extraordinarios	19.849,69
		DESAHORRO	0,00

INDICADORES FINANCIEROS	
Endeudamiento	0,05
Carga financiera por habitante	0,38

LIQUIDACIÓN DEL PRESUPUESTO

Presupuesto de Ingresos	Previsión inicial	Modificaciones	Previsión Definitiva	Derechos Reconocidos	Derechos reconocidos netos	Recaudación neta	Derechos Ptes. de cobro
1 Impuestos directos	165.000,00	0,00	165.000,00	277.308,92	277.308,92	277.308,92	0,00
2 Impuestos indirectos	600,00	0,00	600,00	0,00	0,00	0,00	0,00
3 Tasas y otros ingresos	57.100,00	0,00	57.100,00	67.928,63	67.928,63	67.928,63	0,00
4 Transferencias corrientes	394.000,00	27.000,00	421.000,00	347.533,14	347.533,14	347.533,14	0,00
5 Ingresos patrimoniales	79.000,00	0,00	79.000,00	46.127,28	46.127,28	46.127,28	0,00
6 Enajenación de inversiones reale	106.000,00	0,00	106.000,00	0,00	0,00	0,00	0,00
7 Transferencias de capital	96.000,00	0,00	96.000,00	92.310,00	92.310,00	27.115,00	65.195,00
8 Activos financieros	0,00	0,00	0,00	0,00	0,00	0,00	0,00
9 Pasivos financieros	0,00	0,00	0,00	0,00	0,00	0,00	0,00
10 Total Ingresos	897.700,00	27.000,00	924.700,00	831.207,97	831.207,97	766.012,97	65.195,00

Presupuesto de Gastos	Crédito Inicial	Modificaciones	Crédito Definitivo	Obligaciones Reconocidas	Pagos Líquidos	Remanentes Crédito	Obligac. Ptes. de pago
1. Gastos de personal	319.000,00	27.000,00	346.000,00	314.757,63	314.757,63	31.242,37	0,00
2. Gastos en bienes corrientes y servicios	282.000,00	0,00	282.000,00	274.094,84	273.467,02	7.905,16	627,82
3. Gastos financieros	9.000,00	0,00	9.000,00	1.340,18	1.340,18	7.659,82	0,00
4. Transferencias corrientes	12.000,00	0,00	12.000,00	1.777,00	1.777,00	10.223,00	0,00
6. Inversiones reales	253.700,00	0,00	253.700,00	113.927,97	34.427,97	139.772,03	79.500,00
7. Transferencias de capital	0,00	0,00	0,00	0,00	0,00	0,00	0,00
8. Activos financieros	0,00	0,00	0,00	0,00	0,00	0,00	0,00
9. Pasivos financieros	22.000,00	0,00	22.000,00	19.862,61	19.862,61	2.137,39	0,00
Total Gastos	897.700,00	27.000,00	924.700,00	725.760,23	645.632,41	198.939,77	80.127,82

RESULTADO PRESUPUESTARIO

1. Derechos reconocidos netos	831.207,97
2. Obligaciones reconocidas netas	725.760,23
3. Resultado presupuestario del ejercicio	105.447,74
4. Desviaciones positivas de financiac.	0,00
5. Desviaciones negativas de financ.	0,00
6. Gastos financ. remanente de tesorería	0,00
Resultado Presup. Ajust. (3-4+5+6)	105.447,74

ESTADO DE REMANENTE DE TESORERÍA

1. Fondos líquidos.	346.222,29
2. Derechos pendientes de cobro ...	138.308,45
Del presupuesto corriente	65.195,00
De Presupuestos cerrados de operaciones no presupuestarias cobros realizados ptes. de aplic. definitiva.	72.857,92
cobros realizados ptes. de aplic. definitiva.	255,53
0,00	0,00
3. Obligaciones pendientes de Pago ...	113.126,90
Del presupuesto corriente	80.127,82
De presupuestos cerrados de operaciones no presupuestarias Pagos realizados ptes. de aplic. definitiva	13.775,85
Pagos realizados ptes. de aplic. definitiva	20.014,57
791,34	791,34
I. Remanentes de tesorería total (1 + 2 - 3)	371.403,84
II. Saldos de dudoso cobro	17.831,33
III. Exceso de financiación afectada.	0,00
IV. Remanente de Tesorería para gastos generales (I - II - III)	353.572,51

ESTADO DE TESORERÍA

Existencias iniciales	233.009,54
Pagos	724.436,32
Cobros	837.649,07
Existencias finales	346.222,29

LIQUIDACIÓN DE EJERCICIOS CERRADOS

Obligaciones pendientes de pago	Obligaciones pendientes de pago	Obligaciones pendientes de pago	Obligaciones pendientes de pago	Obligaciones pendientes de pago	Obligaciones pendientes de pago
Obligac. Ptes. de pago a 1 de enero	Modificaciones saldo inicial y anulaciones	Total Obligaciones	Prescripciones	Pagos realizados	Obligac. Ptes. pago a 31 de diciembre
35.569,60	0,00	35.569,60	0,00	21.793,75	13.775,85
Derechos pendientes de cobro	Derechos pendientes de cobro	Derechos pendientes de cobro	Derechos pendientes de cobro	Derechos pendientes de cobro	Derechos pendientes de cobro
Pendientes de cobro a 1 de enero	Modificaciones saldo inicial	Total Derechos anulados	Total derechos cancelados	Recaudación	Pendientes. de cobro a 31 de diciembre
87.663,55	0,00	0,00	0,00	14.805,63	72.857,92

INDICADORES PRESUPUESTARIOS

Índice de modificaciones presupuestarias (%)	3,01	Indicador de transferencias recibidas (%)	52,92
Grado de ejecución de ingresos (%)	89,89	Autonomía Fiscal (%)	36,06
Grado de ejecución de gastos (%)	78,49	Gastos por habitante (€/hab.)	836,13
Grado de realización de los cobros (%)	92,16	Esfuerzo inversor (%)	15,70
Grado de realización de los pagos (%)	88,96	Ahorro neto (%)	17,20
Ingresos por habitante (€/hab.)	957,61		
Ingresos tributarios por habitante (€/hab.)	397,74		

BALANCE DE SITUACIÓN			
ACTIVO		PASIVO	
A) Inmovilizado	5.567.274,34	A) Fondos propios	5.858.223,51
I. Inversiones destinadas al uso general	1.923.653,60	I. Patrimonio	4.440.629,83
II. Inmovilizaciones inmateriales	0,00	II. Reservas	0,00
III. Inmovilizaciones materiales	3.643.620,74	III. Resultados de ejercicios anteriores	1.218.675,22
IV. Inversiones gestionadas	0,00	IV. Resultados del ejercicio	198.918,46
V. Patrimonio público del suelo	0,00	B) Provisiones para riesgos y gastos	0,00
VI. Inversiones financieras permanentes	0,00	C) Acreedores a largo plazo	62.776,71
VII. Deudores no presupuestarios a largo plazo	0,00	I. Emisiones de obligaciones y otros valores negociables	0,00
B) Gastos distribuir en varios ejercicios	0,00	II. Otras deudas a largo plazo	0,00
C) Gasto circulante	467.647,48	III. Desembolsos ptes. sobre acciones no exigidos	0,00
I. Existencias	0,00	D) Acreedores a corto plazo	113.921,60
II. Deudores	121.268,46	I. Emisiones de obligaciones y otros valores negociables	0,00
III. Inversiones financieras temporales	0,00	II. Otras deudas a corto plazo	0,00
IV. Tesorería	346.222,29	III. Acreedores	113.918,24
V. Ajustes por periodificación	0,00	IV. Ajustes por periodificación	0,00
Total Activo (A + B + C)	6.034.921,82	Total Pasivo (A + B + C + D)	6.034.921,82

CUENTA DE RESULTADOS ECONÓMICO-PATRIMONIAL			
DEBE		HABER	
A) Gastos	632.289,51	B) Ingresos	831.207,97
1. Reduc. de existenc. product. term. y en	0,00	1. Ventas y prestaciones de servicios	0,00
2. Aprovisionamientos	0,00	2. Aumento de existencias de product. terminados y en fabr.	0,00
3. Gastos func. servic. y prestac. sociales	630.512,51	3. Ingresos de gestión ordinaria	343.435,03
a. Gastos de personal	315.127,58	a. Ingresos tributarios	343.435,03
b. Prestaciones sociales	0,00	b. Ingresos urbanísticos	0,00
c. Dotaciones para amortización del inmovilizado	34.633,97	4. Otros ingresos de gestión ordinaria	47.929,80
d. Variación de provisiones de tráfico	5.315,94	a. Reintegros	0,00
e. Otros gastos de gestión	274.094,84	b. Trabajos realizados por la entidad	0,00
f. Gastos financieros y asimilables	1.340,18	c. Otros ingresos de gestión	1.802,52
g. Variaciones en provisiones de inversiones financiera	0,00	d. Ingresos de participaciones en capital	0,00
h. Diferencias negativas de cambio	0,00	e. Ingresos en otros valores negociables	0,00
i. Gastos de operaciones de intercambio financiero	0,00	f. Otros intereses e ingresos asimilados	46.127,28
4. Transferencias y subvenciones	1.777,00	g. Diferencias positivas de cambio	0,00
a. Transferencias y subvenciones corrientes	1.777,00	h. Ingresos de operaciones de intercambio financiero	0,00
b. Transferencias y subvenciones de capital	0,00	5. Transferencias y subvenciones	439.843,14
5. Pérdidas y gastos extraordinarios	0,00	a. Transferencias corrientes	347.533,14
		b. Subvenciones corrientes	0,00
		c. Transferencias de capital	92.310,00
		d. Subvenciones de capital	0,00
		6. Ganancias e ingresos extraordinarios	0,00
AHORRO	198.918,46	DESAHORRO	0,00

INDICADORES FINANCIEROS	
Endeudamiento	2,87
Carga financiera por habitante	24,43

LIQUIDACIÓN DEL PRESUPUESTO

Presupuesto de Ingresos	Previsión inicial	Modificaciones	Previsión Definitiva	Derechos Reconocidos	Derechos reconocidos netos	Recaudación neta	Derechos Ptes. de cobro
1 Impuestos directos	9.600,00	0,00	9.600,00	9.622,87	9.622,87	9.345,21	277,66
2 Impuestos indirectos	5.200,00	0,00	5.200,00	3.285,14	3.285,14	3.285,14	0,00
3 Tasas y otros ingresos	11.550,00	0,00	11.550,00	8.608,26	8.608,26	4.462,34	4.145,92
4 Transferencias corrientes	7.000,00	0,00	7.000,00	6.925,56	6.925,56	6.925,56	0,00
5 Ingresos patrimoniales	17.250,00	0,00	17.250,00	17.318,43	17.318,43	4.126,25	13.192,18
6 Enajenación de inversiones reale	0,00	0,00	0,00	0,00	0,00	0,00	0,00
7 Transferencias de capital	26.780,00	0,00	26.780,00	40.372,12	38.372,12	15.592,12	22.780,00
8 Activos financieros	0,00	0,00	0,00	0,00	0,00	0,00	0,00
9 Pasivos financieros	0,00	0,00	0,00	0,00	0,00	0,00	0,00
10 Total Ingresos	77.380,00	0,00	77.380,00	86.132,38	84.132,38	43.736,62	40.395,76

Presupuesto de Gastos	Crédito Inicial	Modificaciones	Crédito Definitivo	Obligaciones Reconocidas	Pagos Líquidos	Remanentes Crédito	Obligac. Ptes. de pago
1. Gastos de personal	18.100,00	0,00	18.100,00	16.362,50	14.636,41	1.737,50	1.726,09
2. Gastos en bienes corrientes y servicios	30.600,00	0,00	30.600,00	26.475,75	22.930,46	4.124,25	3.545,29
3. Gastos financieros	0,00	0,00	0,00	0,00	0,00	0,00	0,00
4. Transferencias corrientes	1.000,00	0,00	1.000,00	0,00	0,00	1.000,00	0,00
6. Inversiones reales	27.680,00	0,00	27.680,00	26.800,00	0,00	880,00	26.800,00
7. Transferencias de capital	0,00	0,00	0,00	0,00	0,00	0,00	0,00
8. Activos financieros	0,00	0,00	0,00	0,00	0,00	0,00	0,00
9. Pasivos financieros	0,00	0,00	0,00	0,00	0,00	0,00	0,00
Total Gastos	77.380,00	0,00	77.380,00	69.638,25	37.566,87	7.741,75	32.071,38

RESULTADO PRESUPUESTARIO

1. Derechos reconocidos netos	84.132,38
2. Obligaciones reconocidas netas	69.638,25
3. Resultado presupuestario del ejercicio	14.494,13
4. Desviaciones positivas de financiac.	0,00
5. Desviaciones negativas de financ.	0,00
6. Gastos financ. remanente de tesorería	0,00
Resultado Presup. Ajust. (3-4+5+6)	14.494,13

ESTADO DE REMANENTE DE TESORERÍA

1. Fondos líquidos.	22.191,60
2. Derechos pendientes de cobro ...	48.194,48
Del presupuesto corriente	40.395,76
De Presupuestos cerrados de operaciones no presupuestarias cobros realizados ptes. de aplic. definitiva.	7.798,72
3. Obligaciones pendientes de Pago ...	33.072,80
Del presupuesto corriente	32.071,38
De presupuestos cerrados de operaciones no presupuestarias Pagos realizados ptes. de aplic. definitiva	834,90
Pagos realizados ptes. de aplic. definitiva	166,52
I. Remanentes de tesorería total (1 + 2 - 3)	37.313,28
II. Saldos de dudoso cobro	0,00
III. Exceso de financiación afectada.	0,00
IV. Remanente de Tesorería para gastos generales (I - II - III)	37.313,28

ESTADO DE TESORERÍA

Existencias iniciales	10.445,18
Pagos	84.536,17
Cobros	96.282,59
Existencias finales	22.191,60

LIQUIDACIÓN DE EJERCICIOS CERRADOS

Obligaciones pendientes de pago	Obligac. Ptes. de pago a 1 de enero	Modificaciones saldo inicial y anulaciones	Total Obligaciones	Prescripciones	Pagos realizados	Obligac. Ptes. pago a 31 de diciembre
	33.238,90	-924,00	32.314,90	0,00	31.480,00	834,90
Derechos pendientes de cobro	Pendientes de cobro a 1 de enero	Modificaciones saldo inicial	Total Derechos anulados	Total derechos cancelados	Recaudación	Pendientes. de cobro a 31 de diciembre
	45.257,21	0,00	312,52	312,52	37.145,97	7.798,72

INDICADORES PRESUPUESTARIOS

Índice de modificaciones presupuestarias (%)	0,00	Indicador de transferencias recibidas (%)	53,84
Grado de ejecución de ingresos (%)	108,73	Autonomía Fiscal (%)	15,34
Grado de ejecución de gastos (%)	90,00	Gastos por habitante (€/hab.)	1.243,54
Grado de realización de los cobros (%)	51,99	Esfuerzo inversor (%)	38,48
Grado de realización de los pagos (%)	53,95	Ahorro neto (%)	6,39
Ingresos por habitante (€/hab.)	1.502,36		
Ingresos tributarios por habitante (€/hab.)	384,22		

BALANCE DE SITUACIÓN**ACTIVO**

A) Inmovilizado	1.044.787,51
I. Inversiones destinadas al uso general	308.993,75
II. Inmovilizaciones inmateriales	0,00
III. Inmovilizaciones materiales	483.091,93
IV. Inversiones gestionadas	0,00
V. Patrimonio público del suelo	252.670,66
VI. Inversiones financieras permanentes	0,00
VII. Deudores no presupuestarios a largo plazo	0,00
B) Gastos distribuir en varios ejercicios	0,00
C) Gasto circulante	70.386,08
I. Existencias	0,00
II. Deudores	48.194,48
III. Inversiones financieras temporales	0,00
IV. Tesorería	22.191,60
V. Ajustes por periodificación	0,00
Total Activo (A + B + C)	1.115.173,59

PASIVO

A) Fondos propios	1.082.100,79
I. Patrimonio	669.218,23
II. Reservas	0,00
III. Resultados de ejercicios anteriores	370.976,95
IV. Resultados del ejercicio	41.905,61
B) Provisiones para riesgos y gastos	0,00
C) Acreedores a largo plazo	0,00
I. Emisiones de obligaciones y otros valores negociables	0,00
II. Otras deudas a largo plazo	0,00
III. Desembolsos ptes. sobre acciones no exigidos	0,00
D) Acreedores a corto plazo	33.072,80
I. Emisiones de obligaciones y otros valores negociables	0,00
II. Otras deudas a corto plazo	0,00
III. Acreedores	33.072,80
IV. Ajustes por periodificación	0,00
Total Pasivo (A + B + C + D)	1.115.173,59

CUENTA DE RESULTADOS ECONÓMICO-PATRIMONIAL**DEBE**

A) Gastos	43.150,77
1. Reduc. de existenc. product. term. y en	0,00
2. Aprovisionamientos	0,00
3. Gastos func. servic. y prestac. sociales	42.838,25
a. Gastos de personal	16.362,50
b. Prestaciones sociales	0,00
c. Dotaciones para amortización del inmovilizado	0,00
d. Variación de provisiones de tráfico	0,00
e. Otros gastos de gestión	26.475,75
f. Gastos financieros y asimilables	0,00
g. Variaciones en provisiones de inversiones financiera	0,00
h. Diferencias negativas de cambio	0,00
i. Gastos de operaciones de intercambio financiero	0,00
4. Transferencias y subvenciones	0,00
a. Transferencias y subvenciones corrientes	0,00
b. Transferencias y subvenciones de capital	0,00
5. Pérdidas y gastos extraordinarios	312,52
AHORRO	41.905,61

HABER

B) Ingresos	85.056,38
1. Ventas y prestaciones de servicios	0,00
2. Aumento de existencias de product. terminados y en fabr.	0,00
3. Ingresos de gestión ordinaria	17.387,03
a. Ingresos tributarios	17.387,03
b. Ingresos urbanísticos	0,00
4. Otros ingresos de gestión ordinaria	4.155,49
a. Reintegros	0,00
b. Trabajos realizados por la entidad	0,00
c. Otros ingresos de gestión	4.129,24
d. Ingresos de participaciones en capital	0,00
e. Ingresos en otros valores negociables	0,00
f. Otros intereses e ingresos asimilados	26,25
g. Diferencias positivas de cambio	0,00
h. Ingresos de operaciones de intercambio financiero	0,00
5. Transferencias y subvenciones	45.297,68
a. Transferencias corrientes	6.925,56
b. Subvenciones corrientes	0,00
c. Transferencias de capital	38.372,12
d. Subvenciones de capital	0,00
6. Ganancias e ingresos extraordinarios	18.216,18
DESAHORRO	0,00

INDICADORES FINANCIEROS

Endeudamiento	0,00
Carga financiera por habitante	0,00

LIQUIDACIÓN DEL PRESUPUESTO

Presupuesto de Ingresos	Previsión inicial	Modificaciones	Previsión Definitiva	Derechos Reconocidos	Derechos reconocidos netos	Recaudación neta	Derechos Ptes. de cobro
1 Impuestos directos	195.300,00	0,00	195.300,00	195.432,66	195.237,03	152.203,27	43.033,76
2 Impuestos indirectos	12.000,00	0,00	12.000,00	10.317,87	10.317,87	10.317,87	0,00
3 Tasas y otros ingresos	77.600,00	0,00	77.600,00	63.436,01	63.436,01	61.796,71	1.639,30
4 Transferencias corrientes	61.500,00	0,00	61.500,00	56.683,79	56.683,79	56.683,79	0,00
5 Ingresos patrimoniales	94.000,00	0,00	94.000,00	109.536,75	109.241,75	109.241,75	0,00
6 Enajenación de inversiones reale	375.500,00	0,00	375.500,00	0,00	0,00	0,00	0,00
7 Transferencias de capital	36.000,00	0,00	36.000,00	33.578,87	32.419,89	32.419,89	0,00
8 Activos financieros	0,00	0,00	0,00	0,00	0,00	0,00	0,00
9 Pasivos financieros	0,00	0,00	0,00	0,00	0,00	0,00	0,00
10 Total Ingresos	851.900,00	0,00	851.900,00	468.985,95	467.336,34	422.663,28	44.673,06

Presupuesto de Gastos	Crédito Inicial	Modificaciones	Crédito Definitivo	Obligaciones Reconocidas	Pagos Líquidos	Remanentes Crédito	Obligac. Ptes. de pago
1. Gastos de personal	128.000,00	0,00	128.000,00	126.561,36	126.561,36	1.438,64	0,00
2. Gastos en bienes corrientes y servicios	195.000,00	0,00	195.000,00	188.684,63	149.254,30	6.315,37	39.430,33
3. Gastos financieros	0,00	0,00	0,00	0,00	0,00	0,00	0,00
4. Transferencias corrientes	1.000,00	0,00	1.000,00	261,60	261,60	738,40	0,00
6. Inversiones reales	527.900,00	0,00	527.900,00	484.037,21	99.443,87	43.862,79	384.593,34
7. Transferencias de capital	0,00	0,00	0,00	0,00	0,00	0,00	0,00
8. Activos financieros	0,00	0,00	0,00	0,00	0,00	0,00	0,00
9. Pasivos financieros	0,00	0,00	0,00	0,00	0,00	0,00	0,00
Total Gastos	851.900,00	0,00	851.900,00	799.544,80	375.521,13	52.355,20	424.023,67

RESULTADO PRESUPUESTARIO

1. Derechos reconocidos netos	467.336,34
2. Obligaciones reconocidas netas	799.544,80
3. Resultado presupuestario del ejercicio	-332.208,46
4. Desviaciones positivas de financiac.	0,00
5. Desviaciones negativas de financ.	0,00
6. Gastos financ. remanente de tesorería	0,00
Resultado Presup. Ajust. (3-4+5+6)	-332.208,46

ESTADO DE REMANENTE DE TESORERÍA

1. Fondos líquidos.	13.801,32
2. Derechos pendientes de cobro ...	150.946,41
Del presupuesto corriente	44.673,06
De Presupuestos cerrados de operaciones no presupuestarias cobros realizados ptes. de aplic. definitiva.	106.273,35
3. Obligaciones pendientes de Pago ...	730.429,58
Del presupuesto corriente	424.023,67
De presupuestos cerrados de operaciones no presupuestarias Pagos realizados ptes. de aplic. definitiva	207.262,50
Pagos realizados ptes. de aplic. definitiva	99.143,41
I. Remanentes de tesorería total (1 + 2 - 3)	-565.681,85
II. Saldos de dudoso cobro	21.254,67
III. Exceso de financiación afectada.	0,00
IV. Remanente de Tesorería para gastos generales (I - II - III)	-586.936,52

ESTADO DE TESORERÍA

Existencias iniciales	35.042,07
Pagos	670.167,54
Cobros	648.926,79
Existencias finales	13.801,32

LIQUIDACIÓN DE EJERCICIOS CERRADOS

Obligaciones pendientes de pago	Obligac. Ptes. de pago a 1 de enero	Modificaciones saldo inicial y anulaciones	Total Obligaciones	Prescripciones	Pagos realizados	Obligac. Ptes. pago a 31 de diciembre
	276.939,22	-3.515,35	273.423,87	0,00	66.161,37	207.262,50
Derechos pendientes de cobro	Pendientes de cobro a 1 de enero	Modificaciones saldo inicial	Total Derechos anulados	Total derechos cancelados	Recaudación	Pendientes. de cobro a 31 de diciembre
	113.412,64	0,00	71,94	0,00	7.067,35	106.273,35

INDICADORES PRESUPUESTARIOS

Índice de modificaciones presupuestarias (%)	0,00	Indicador de transferencias recibidas (%)	19,07
Grado de ejecución de ingresos (%)	54,86	Autonomía Fiscal (%)	43,98
Grado de ejecución de gastos (%)	93,85	Gastos por habitante (€/hab.)	2.277,91
Grado de realización de los cobros (%)	90,44	Esfuerzo inversor (%)	60,54
Grado de realización de los pagos (%)	46,97	Ahorro neto (%)	27,46
Ingresos por habitante (€/hab.)	1.331,44		
Ingresos tributarios por habitante (€/hab.)	766,36		

BALANCE DE SITUACIÓN

ACTIVO		PASIVO	
A) Inmovilizado	4.862.603,72	A) Fondos propios	4.068.030,60
I. Inversiones destinadas al uso general	2.041.081,91	I. Patrimonio	1.084.758,09
II. Inmovilizaciones inmateriales	4,38	II. Reservas	0,00
III. Inmovilizaciones materiales	2.821.517,43	III. Resultados de ejercicios anteriores	2.834.569,39
IV. Inversiones gestionadas	0,00	IV. Resultados del ejercicio	148.703,12
V. Patrimonio público del suelo	0,00	B) Provisiones para riesgos y gastos	0,00
VI. Inversiones financieras permanentes	0,00	C) Acreedores a largo plazo	60.000,00
VII. Deudores no presupuestarios a largo plazo	0,00	I. Emisiones de obligaciones y otros valores negociables	0,00
B) Gastos distribuir en varios ejercicios	0,00	II. Otras deudas a largo plazo	0,00
C) Gasto circulante	143.493,06	III. Desembolsos ptes. sobre acciones no exigidos	0,00
I. Existencias	0,00	D) Acreedores a corto plazo	878.066,18
II. Deudores	129.691,74	I. Emisiones de obligaciones y otros valores negociables	0,00
III. Inversiones financieras temporales	0,00	II. Otras deudas a corto plazo	0,00
IV. Tesorería	13.801,32	III. Acreedores	878.066,18
V. Ajustes por periodificación	0,00	IV. Ajustes por periodificación	0,00
Total Activo (A + B + C)	5.006.096,78	Total Pasivo (A + B + C + D)	5.006.096,78

CUENTA DE RESULTADOS ECONÓMICO-PATRIMONIAL

DEBE		HABER	
A) Gastos	322.148,57	B) Ingresos	470.851,69
1. Reduc. de existenc. product. term. y en	0,00	1. Ventas y prestaciones de servicios	0,00
2. Aprovisionamientos	0,00	2. Aumento de existencias de product. terminados y en fabr.	0,00
3. Gastos func. servic. y prestac. sociales	321.815,03	3. Ingresos de gestión ordinaria	257.147,61
a. Gastos de personal	126.561,36	a. Ingresos tributarios	257.147,61
b. Prestaciones sociales	0,00	b. Ingresos urbanísticos	0,00
c. Dotaciones para amortización del inmovilizado	0,00	4. Otros ingresos de gestión ordinaria	121.085,05
d. Variación de provisiones de tráfico	6.569,04	a. Reintegros	0,00
e. Otros gastos de gestión	188.684,63	b. Trabajos realizados por la entidad	0,00
f. Gastos financieros y asimilables	0,00	c. Otros ingresos de gestión	120.991,35
g. Variaciones en provisiones de inversiones financiera	0,00	d. Ingresos de participaciones en capital	0,00
h. Diferencias negativas de cambio	0,00	e. Ingresos en otros valores negociables	0,00
i. Gastos de operaciones de intercambio financiero	0,00	f. Otros intereses e ingresos asimilados	93,70
4. Transferencias y subvenciones	261,60	g. Diferencias positivas de cambio	0,00
a. Transferencias y subvenciones corrientes	261,60	h. Ingresos de operaciones de intercambio financiero	0,00
b. Transferencias y subvenciones de capital	0,00	5. Transferencias y subvenciones	89.103,68
5. Pérdidas y gastos extraordinarios	71,94	a. Transferencias corrientes	56.683,79
		b. Subvenciones corrientes	0,00
		c. Transferencias de capital	32.419,89
		d. Subvenciones de capital	0,00
		6. Ganancias e ingresos extraordinarios	3.515,35
AHORRO	148.703,12	DESAHORRO	0,00

INDICADORES FINANCIEROS

Endeudamiento	0,00
Carga financiera por habitante	0,00

LIQUIDACIÓN DEL PRESUPUESTO

Presupuesto de Ingresos	Previsión inicial	Modificaciones	Previsión Definitiva	Derechos Reconocidos	Derechos reconocidos netos	Recaudación neta	Derechos Ptes. de cobro
1 Impuestos directos	495.800,00	0,00	495.800,00	484.810,23	484.810,23	434.804,32	50.005,91
2 Impuestos indirectos	45.000,00	0,00	45.000,00	6.486,88	6.486,88	6.442,88	44,00
3 Tasas y otros ingresos	454.900,00	0,00	454.900,00	322.126,98	322.126,98	242.928,74	79.198,24
4 Transferencias corrientes	211.080,00	0,00	211.080,00	219.163,31	219.163,31	219.163,31	0,00
5 Ingresos patrimoniales	40.120,00	0,00	40.120,00	16.256,08	16.256,08	16.256,08	0,00
6 Enajenación de inversiones reale	0,00	0,00	0,00	0,00	0,00	0,00	0,00
7 Transferencias de capital	117.000,00	0,00	117.000,00	0,00	0,00	0,00	0,00
8 Activos financieros	0,00	0,00	0,00	0,00	0,00	0,00	0,00
9 Pasivos financieros	120.000,00	0,00	120.000,00	0,00	0,00	0,00	0,00
10 Total Ingresos	1.483.900,00	0,00	1.483.900,00	1.048.843,48	1.048.843,48	919.595,33	129.248,15

Presupuesto de Gastos	Crédito Inicial	Modificaciones	Crédito Definitivo	Obligaciones Reconocidas	Pagos Líquidos	Remanentes Crédito	Obligac. Ptes. de pago
1. Gastos de personal	372.100,00	0,00	372.100,00	312.898,70	305.999,23	59.201,30	6.899,47
2. Gastos en bienes corrientes y servicios	596.600,00	0,00	596.600,00	502.983,27	421.804,47	93.616,73	81.178,80
3. Gastos financieros	40.200,00	0,00	40.200,00	8.910,84	7.861,69	31.289,16	1.049,15
4. Transferencias corrientes	97.000,00	0,00	97.000,00	64.331,72	16.795,29	32.668,28	47.536,43
6. Inversiones reales	206.000,00	0,00	206.000,00	44.282,78	39.853,85	161.717,22	4.428,93
7. Transferencias de capital	112.000,00	0,00	112.000,00	16.802,35	6.520,00	95.197,65	10.282,35
8. Activos financieros	0,00	0,00	0,00	0,00	0,00	0,00	0,00
9. Pasivos financieros	60.000,00	-11.935,35	48.064,65	0,00	0,00	48.064,65	0,00
Total Gastos	1.483.900,00	-11.935,35	1.471.964,65	950.209,66	798.834,53	521.754,99	151.375,13

RESULTADO PRESUPUESTARIO

1. Derechos reconocidos netos	1.048.843,48
2. Obligaciones reconocidas netas	950.209,66
3. Resultado presupuestario del ejercicio	98.633,82
4. Desviaciones positivas de financiac.	0,00
5. Desviaciones negativas de financ.	0,00
6. Gastos financ. remanente de tesorería	0,00
Resultado Presup. Ajust. (3-4+5+6)	98.633,82

ESTADO DE REMANENTE DE TESORERÍA

1. Fondos líquidos.	38.846,50
2. Derechos pendientes de cobro ...	255.220,41
Del presupuesto corriente	129.248,15
De Presupuestos cerrados de operaciones no presupuestarias cobros realizados ptes. de aplic. definitiva.	110.248,89
cobros realizados ptes. de aplic. definitiva.	15.723,37
cobros realizados ptes. de aplic. definitiva.	0,00
3. Obligaciones pendientes de Pago ...	224.485,97
Del presupuesto corriente	151.375,13
De presupuestos cerrados de operaciones no presupuestarias Pagos realizados ptes. de aplic. definitiva	39.996,08
Pagos realizados ptes. de aplic. definitiva	33.114,76
Pagos realizados ptes. de aplic. definitiva	0,00
I. Remanentes de tesorería total (1 + 2 - 3)	69.580,94
II. Saldos de dudoso cobro	25.522,04
III. Exceso de financiación afectada.	0,00
IV. Remanente de Tesorería para gastos generales (I - II - III)	44.058,90

ESTADO DE TESORERÍA

Existencias iniciales	7.817,47
Pagos	1.247.199,32
Cobros	1.278.228,35
Existencias finales	38.846,50

LIQUIDACIÓN DE EJERCICIOS CERRADOS

Obligaciones pendientes de pago	Obligaciones pendientes de pago	Obligaciones pendientes de pago	Obligaciones pendientes de pago	Obligaciones pendientes de pago	Obligaciones pendientes de pago
Obligac. Ptes. de pago a 1 de enero	Modificaciones saldo inicial y anulaciones	Total Obligaciones	Prescripciones	Pagos realizados	Obligac. Ptes. pago a 31 de diciembre
171.761,99	-14.233,65	157.528,34	0,00	117.532,26	39.996,08
Derechos pendientes de cobro	Derechos pendientes de cobro	Derechos pendientes de cobro	Derechos pendientes de cobro	Derechos pendientes de cobro	Derechos pendientes de cobro
Pendientes de cobro a 1 de enero	Modificaciones saldo inicial	Total Derechos anulados	Total derechos cancelados	Recaudación	Pendientes. de cobro a 31 de diciembre
246.586,64	0,00	31.351,18	0,00	104.986,57	110.248,89

INDICADORES PRESUPUESTARIOS

Índice de modificaciones presupuestarias (%)	0,00	Indicador de transferencias recibidas (%)	20,90
Grado de ejecución de ingresos (%)	70,68	Autonomía Fiscal (%)	47,99
Grado de ejecución de gastos (%)	64,55	Gastos por habitante (€/hab.)	891,38
Grado de realización de los cobros (%)	87,68	Esfuerzo inversor (%)	6,43
Grado de realización de los pagos (%)	84,07	Ahorro neto (%)	15,23
Ingresos por habitante (€/hab.)	983,91		
Ingresos tributarios por habitante (€/hab.)	763,06		

BALANCE DE SITUACIÓN

ACTIVO		PASIVO	
A) Inmovilizado	3.944.551,95	A) Fondos propios	3.988.610,85
I. Inversiones destinadas al uso general	2.054.820,03	I. Patrimonio	1.648.614,39
II. Inmovilizaciones inmateriales	0,00	II. Reservas	0,00
III. Inmovilizaciones materiales	1.889.731,92	III. Resultados de ejercicios anteriores	2.239.719,43
IV. Inversiones gestionadas	0,00	IV. Resultados del ejercicio	100.277,03
V. Patrimonio público del suelo	0,00	B) Provisiones para riesgos y gastos	0,00
VI. Inversiones financieras permanentes	0,00	C) Acreedores a largo plazo	0,00
VII. Deudores no presupuestarios a largo plazo	0,00	I. Emisiones de obligaciones y otros valores negociables	0,00
B) Gastos distribuir en varios ejercicios	0,00	II. Otras deudas a largo plazo	0,00
C) Gasto circulante	268.544,87	III. Desembolsos ptes. sobre acciones no exigidos	0,00
I. Existencias	0,00	D) Acreedores a corto plazo	224.485,97
II. Deudores	229.698,37	I. Emisiones de obligaciones y otros valores negociables	0,00
III. Inversiones financieras temporales	0,00	II. Otras deudas a corto plazo	0,00
IV. Tesorería	38.846,50	III. Acreedores	224.485,97
V. Ajustes por periodificación	0,00	IV. Ajustes por periodificación	0,00
Total Activo (A + B + C)	4.213.096,82	Total Pasivo (A + B + C + D)	4.213.096,82

CUENTA DE RESULTADOS ECONÓMICO-PATRIMONIAL

DEBE		HABER	
A) Gastos	962.800,10	B) Ingresos	1.063.077,13
1. Reduc. de existenc. product. term. y en	0,00	1. Ventas y prestaciones de servicios	0,00
2. Aprovisionamientos	0,00	2. Aumento de existencias de product. terminados y en fabr.	0,00
3. Gastos func. servic. y prestac. sociales	850.314,85	3. Ingresos de gestión ordinaria	794.112,54
a. Gastos de personal	312.898,70	a. Ingresos tributarios	794.112,54
b. Prestaciones sociales	0,00	b. Ingresos urbanísticos	0,00
c. Dotaciones para amortización del inmovilizado	0,00	4. Otros ingresos de gestión ordinaria	35.567,63
d. Variación de provisiones de tráfico	25.522,04	a. Reintegros	0,00
e. Otros gastos de gestión	502.983,27	b. Trabajos realizados por la entidad	0,00
f. Gastos financieros y asimilables	8.910,84	c. Otros ingresos de gestión	26.874,61
g. Variaciones en provisiones de inversiones financiera	0,00	d. Ingresos de participaciones en capital	0,00
h. Diferencias negativas de cambio	0,00	e. Ingresos en otros valores negociables	0,00
i. Gastos de operaciones de intercambio financiero	0,00	f. Otros intereses e ingresos asimilados	8.693,02
4. Transferencias y subvenciones	81.134,07	g. Diferencias positivas de cambio	0,00
a. Transferencias y subvenciones corrientes	64.331,72	h. Ingresos de operaciones de intercambio financiero	0,00
b. Transferencias y subvenciones de capital	16.802,35	5. Transferencias y subvenciones	219.163,31
5. Pérdidas y gastos extraordinarios	31.351,18	a. Transferencias corrientes	219.163,31
AHORRO	100.277,03	b. Subvenciones corrientes	0,00
		c. Transferencias de capital	0,00
		d. Subvenciones de capital	0,00
		6. Ganancias e ingresos extraordinarios	14.233,65
		DESAHORRO	0,00

INDICADORES FINANCIEROS

Endeudamiento	0,85
Carga financiera por habitante	8,36

LIQUIDACIÓN DEL PRESUPUESTO

Presupuesto de Ingresos	Previsión inicial	Modificaciones	Previsión Definitiva	Derechos Reconocidos	Derechos reconocidos netos	Recaudación neta	Derechos Ptes. de cobro
1 Impuestos directos	743.000,00	0,00	743.000,00	778.736,41	771.997,27	746.387,89	25.609,38
2 Impuestos indirectos	60.000,00	0,00	60.000,00	42.348,89	39.718,91	39.718,91	0,00
3 Tasas y otros ingresos	821.500,00	0,00	821.500,00	756.285,65	754.324,57	698.559,44	55.765,13
4 Transferencias corrientes	350.000,00	0,00	350.000,00	294.777,21	294.777,21	294.777,21	0,00
5 Ingresos patrimoniales	41.010,00	0,00	41.010,00	16.495,20	16.495,20	13.914,82	2.580,38
6 Enajenación de inversiones reale	60.100,00	0,00	60.100,00	0,00	0,00	0,00	0,00
7 Transferencias de capital	278.530,65	0,00	278.530,65	393.241,00	379.467,84	350.214,54	29.253,30
8 Activos financieros	0,00	439.721,51	439.721,51	0,00	0,00	0,00	0,00
9 Pasivos financieros	3.000,00	0,00	3.000,00	50.000,00	50.000,00	50.000,00	0,00
10 Total Ingresos	2.357.140,65	439.721,51	2.796.862,16	2.331.884,36	2.306.781,00	2.193.572,81	113.208,19

Presupuesto de Gastos	Crédito Inicial	Modificaciones	Crédito Definitivo	Obligaciones Reconocidas	Pagos Líquidos	Remanentes Crédito	Obligac. Ptes. de pago
1. Gastos de personal	750.000,00	0,00	750.000,00	695.985,12	693.497,27	54.014,88	2.487,85
2. Gastos en bienes corrientes y servicios	1.040.100,00	75.000,00	1.115.100,00	1.113.621,68	973.890,82	1.478,32	139.730,86
3. Gastos financieros	16.000,00	0,00	16.000,00	15.341,10	15.341,10	658,90	0,00
4. Transferencias corrientes	38.000,00	0,00	38.000,00	24.413,83	21.178,33	13.586,17	3.235,50
6. Inversiones reales	453.040,65	364.721,51	817.762,16	817.412,94	724.141,04	349,22	93.271,90
7. Transferencias de capital	20.000,00	0,00	20.000,00	18.348,84	18.348,84	1.651,16	0,00
8. Activos financieros	0,00	0,00	0,00	0,00	0,00	0,00	0,00
9. Pasivos financieros	40.000,00	0,00	40.000,00	39.454,95	39.454,95	545,05	0,00
Total Gastos	2.357.140,65	439.721,51	2.796.862,16	2.724.578,46	2.485.852,35	72.283,70	238.726,11

RESULTADO PRESUPUESTARIO

1. Derechos reconocidos netos	2.306.781,00
2. Obligaciones reconocidas netas	2.724.578,46
3. Resultado presupuestario del ejercicio	-417.797,46
4. Desviaciones positivas de financiac.	0,00
5. Desviaciones negativas de financ.	0,00
6. Gastos financ. remanente de tesorería	439.721,51
Resultado Presup. Ajust. (3-4+5+6)	21.924,05

ESTADO DE REMANENTE DE TESORERÍA

1. Fondos líquidos.	325.299,05
2. Derechos pendientes de cobro ...	447.196,66
Del presupuesto corriente	113.208,19
De Presupuestos cerrados	318.026,29
de operaciones no presupuestarias	16.231,14
cobros realizados ptes. de aplic. definitiva.	268,96
3. Obligaciones pendientes de Pago ...	369.151,96
Del presupuesto corriente	238.726,11
De presupuestos cerrados	61.968,24
De operaciones no presupuestarias	71.059,27
Pagos realizados ptes. de aplic. definitiva	2.601,66
I. Remanentes de tesorería total (1 + 2 - 3)	403.343,75
II. Saldos de dudoso cobro	127.210,52
III. Exceso de financiación afectada.	0,00
IV. Remanente de Tesorería para gastos generales (I - II - III)	276.133,23

ESTADO DE TESORERÍA

Existencias iniciales	660.285,25
Pagos	5.451.411,85
Cobros	5.116.425,65
Existencias finales	325.299,05

LIQUIDACIÓN DE EJERCICIOS CERRADOS

Obligaciones pendientes de pago	Modificaciones saldo inicial y anulaciones	Total Obligaciones	Prescripciones	Pagos realizados	Obligac. Ptes. pago a 31 de diciembre
Obligac. Ptes. de pago a 1 de enero					
152.513,84	0,00	152.513,84	0,00	90.545,60	61.968,24
Derechos pendientes de cobro	Modificaciones saldo inicial	Total Derechos anulados	Total derechos cancelados	Recaudación	Pendientes. de cobro a 31 de diciembre
Pendientes de cobro a 1 de enero					
355.471,41	0,00	207,47	0,00	37.237,65	318.026,29

INDICADORES PRESUPUESTARIOS

Índice de modificaciones presupuestarias (%)	18,65	Indicador de transferencias recibidas (%)	29,23
Grado de ejecución de ingresos (%)	82,48	Autonomía Fiscal (%)	36,22
Grado de ejecución de gastos (%)	97,42	Gastos por habitante (€/hab.)	1.244,10
Grado de realización de los cobros (%)	95,09	Esfuerzo inversor (%)	30,67
Grado de realización de los pagos (%)	91,24	Ahorro neto (%)	-0,61
Ingresos por habitante (€/hab.)	1.053,32		
Ingresos tributarios por habitante (€/hab.)	715,09		

BALANCE DE SITUACIÓN

ACTIVO		PASIVO	
A) Inmovilizado	10.164.875,83	A) Fondos propios	9.826.726,24
I. Inversiones destinadas al uso general	4.508.988,35	I. Patrimonio	3.930.742,88
II. Inmovilizaciones inmateriales	0,00	II. Reservas	0,00
III. Inmovilizaciones materiales	5.655.887,48	III. Resultados de ejercicios anteriores	5.789.616,31
IV. Inversiones gestionadas	0,00	IV. Resultados del ejercicio	106.367,05
V. Patrimonio público del suelo	0,00	B) Provisiones para riesgos y gastos	0,00
VI. Inversiones financieras permanentes	0,00	C) Acreedores a largo plazo	257.715,31
VII. Deudores no presupuestarios a largo plazo	0,00	I. Emisiones de obligaciones y otros valores negociables	0,00
B) Gastos distribuir en varios ejercicios	0,00	II. Otras deudas a largo plazo	0,00
C) Gasto circulante	648.155,81	III. Desembolsos ptes. sobre acciones no exigidos	0,00
I. Existencias	0,00	D) Acreedores a corto plazo	728.590,09
II. Deudores	322.856,76	I. Emisiones de obligaciones y otros valores negociables	0,00
III. Inversiones financieras temporales	0,00	II. Otras deudas a corto plazo	0,00
IV. Tesorería	325.299,05	III. Acreedores	728.590,09
V. Ajustes por periodificación	0,00	IV. Ajustes por periodificación	0,00
Total Activo (A + B + C)	10.813.031,64	Total Pasivo (A + B + C + D)	10.813.031,64

CUENTA DE RESULTADOS ECONÓMICO-PATRIMONIAL

DEBE		HABER	
A) Gastos	2.150.413,95	B) Ingresos	2.256.781,00
1. Reduc. de existenc. product. term. y en	0,00	1. Ventas y prestaciones de servicios	0,00
2. Aprovisionamientos	0,00	2. Aumento de existencias de product. terminados y en fabr.	0,00
3. Gastos func. servic. y prestac. sociales	2.107.443,81	3. Ingresos de gestión ordinaria	1.542.017,56
a. Gastos de personal	695.985,12	a. Ingresos tributarios	1.542.017,56
b. Prestaciones sociales	0,00	b. Ingresos urbanísticos	0,00
c. Dotaciones para amortización del inmovilizado	0,00	4. Otros ingresos de gestión ordinaria	40.518,39
d. Variación de provisiones de tráfico	20.575,52	a. Reintegros	0,00
e. Otros gastos de gestión	1.375.542,07	b. Trabajos realizados por la entidad	0,00
f. Gastos financieros y asimilables	15.341,10	c. Otros ingresos de gestión	39.890,32
g. Variaciones en provisiones de inversiones financiera	0,00	d. Ingresos de participaciones en capital	0,00
h. Diferencias negativas de cambio	0,00	e. Ingresos en otros valores negociables	0,00
i. Gastos de operaciones de intercambio financiero	0,00	f. Otros intereses e ingresos asimilados	628,07
4. Transferencias y subvenciones	42.762,67	g. Diferencias positivas de cambio	0,00
a. Transferencias y subvenciones corrientes	24.413,83	h. Ingresos de operaciones de intercambio financiero	0,00
b. Transferencias y subvenciones de capital	18.348,84	5. Transferencias y subvenciones	674.245,05
5. Pérdidas y gastos extraordinarios	207,47	a. Transferencias corrientes	294.777,21
		b. Subvenciones corrientes	0,00
		c. Transferencias de capital	379.467,84
		d. Subvenciones de capital	0,00
		6. Ganancias e ingresos extraordinarios	0,00
AHORRO	106.367,05	DESAHORRO	0,00

INDICADORES FINANCIEROS

Endeudamiento	2,92
Carga financiera por habitante	25,02

LIQUIDACIÓN DEL PRESUPUESTO

Presupuesto de Ingresos	Previsión inicial	Modificaciones	Previsión Definitiva	Derechos Reconocidos	Derechos reconocidos netos	Recaudación neta	Derechos Ptes. de cobro
1 Impuestos directos	122.000,00	0,00	122.000,00	118.627,07	118.627,07	118.627,07	0,00
2 Impuestos indirectos	20.000,00	0,00	20.000,00	15.470,89	15.470,89	15.470,89	0,00
3 Tasas y otros ingresos	61.300,00	0,00	61.300,00	56.720,47	56.616,03	56.616,03	0,00
4 Transferencias corrientes	51.500,00	0,00	51.500,00	54.604,23	54.604,23	54.604,23	0,00
5 Ingresos patrimoniales	9.200,00	0,00	9.200,00	8.665,13	8.665,13	8.665,13	0,00
6 Enajenación de inversiones reales	0,00	0,00	0,00	0,00	0,00	0,00	0,00
7 Transferencias de capital	82.000,00	0,00	82.000,00	77.588,41	72.697,40	72.697,40	0,00
8 Activos financieros	0,00	0,00	0,00	0,00	0,00	0,00	0,00
9 Pasivos financieros	0,00	0,00	0,00	0,00	0,00	0,00	0,00
10 Total Ingresos	346.000,00	0,00	346.000,00	331.676,20	326.680,75	326.680,75	0,00

Presupuesto de Gastos	Crédito Inicial	Modificaciones	Crédito Definitivo	Obligaciones Reconocidas	Pagos Líquidos	Remanentes Crédito	Obligac. Ptes. de pago
1. Gastos de personal	123.700,00	0,00	123.700,00	123.120,63	123.120,63	579,37	0,00
2. Gastos en bienes corrientes y servicios	131.970,00	0,00	131.970,00	128.620,37	128.620,37	3.349,63	0,00
3. Gastos financieros	30,00	0,00	30,00	1,00	1,00	29,00	0,00
4. Transferencias corrientes	16.300,00	0,00	16.300,00	16.074,10	16.074,10	225,90	0,00
6. Inversiones reales	74.000,00	0,00	74.000,00	73.455,69	73.455,69	544,31	0,00
7. Transferencias de capital	0,00	0,00	0,00	0,00	0,00	0,00	0,00
8. Activos financieros	0,00	0,00	0,00	0,00	0,00	0,00	0,00
9. Pasivos financieros	0,00	0,00	0,00	0,00	0,00	0,00	0,00
Total Gastos	346.000,00	0,00	346.000,00	341.271,79	341.271,79	4.728,21	0,00

RESULTADO PRESUPUESTARIO

1. Derechos reconocidos netos	326.680,75
2. Obligaciones reconocidas netas	341.271,79
3. Resultado presupuestario del ejercicio	-14.591,04
4. Desviaciones positivas de financiac.	0,00
5. Desviaciones negativas de financ.	0,00
6. Gastos financ. remanente de tesorería	0,00
Resultado Presup. Ajust. (3-4+5+6)	-14.591,04

ESTADO DE REMANENTE DE TESORERÍA

1. Fondos líquidos.	72.320,22
2. Derechos pendientes de cobro ...	1.711,27
Del presupuesto corriente	0,00
De Presupuestos cerrados de operaciones no presupuestarias cobros realizados ptes. de aplic. definitiva.	1.711,27
3. Obligaciones pendientes de Pago ...	21.306,91
Del presupuesto corriente	0,00
De presupuestos cerrados de operaciones no presupuestarias Pagos realizados ptes. de aplic. definitiva	20.680,31
I. Remanentes de tesorería total (1 + 2 - 3)	52.724,58
II. Saldos de dudoso cobro	0,00
III. Exceso de financiación afectada.	0,00
IV. Remanente de Tesorería para gastos generales (I - II - III)	52.724,58

ESTADO DE TESORERÍA

Existencias iniciales	89.695,33
Pagos	361.534,69
Cobros	344.159,58
Existencias finales	72.320,22

LIQUIDACIÓN DE EJERCICIOS CERRADOS

Obligaciones pendientes de pago	Obligaciones pendientes de pago	Obligaciones pendientes de pago	Obligaciones pendientes de pago	Obligaciones pendientes de pago	Obligaciones pendientes de pago
Obligac. Ptes. de pago a 1 de enero	Modificaciones saldo inicial y anulaciones	Total Obligaciones	Prescripciones	Pagos realizados	Obligac. Ptes. pago a 31 de diciembre
626,60	0,00	626,60	0,00	0,00	626,60
Derechos pendientes de cobro	Derechos pendientes de cobro	Derechos pendientes de cobro	Derechos pendientes de cobro	Derechos pendientes de cobro	Derechos pendientes de cobro
Pendientes de cobro a 1 de enero	Modificaciones saldo inicial	Total Derechos anulados	Total derechos cancelados	Recaudación	Pendientes. de cobro a 31 de diciembre
0,00	0,00	0,00	0,00	0,00	0,00

INDICADORES PRESUPUESTARIOS

Índice de modificaciones presupuestarias (%)	0,00	Indicador de transferencias recibidas (%)	38,97
Grado de ejecución de ingresos (%)	94,42	Autonomía Fiscal (%)	43,36
Grado de ejecución de gastos (%)	98,63	Gastos por habitante (€/hab.)	1.037,30
Grado de realización de los cobros (%)	100,00	Esfuerzo inversor (%)	21,52
Grado de realización de los pagos (%)	100,00	Ahorro neto (%)	-5,45
Ingresos por habitante (€/hab.)	992,95		
Ingresos tributarios por habitante (€/hab.)	579,68		

BALANCE DE SITUACIÓN

ACTIVO		PASIVO	
A) Inmovilizado	2.003.821,60	A) Fondos propios	2.013.580,56
I. Inversiones destinadas al uso general	1.793.921,53	I. Patrimonio	960.164,76
II. Inmovilizaciones inmateriales	0,00	II. Reservas	0,00
III. Inmovilizaciones materiales	209.900,07	III. Resultados de ejercicios anteriores	994.551,15
IV. Inversiones gestionadas	0,00	IV. Resultados del ejercicio	58.864,65
V. Patrimonio público del suelo	0,00	B) Provisiones para riesgos y gastos	0,00
VI. Inversiones financieras permanentes	0,00	C) Acreedores a largo plazo	42.736,18
VII. Deudores no presupuestarios a largo plazo	0,00	I. Emisiones de obligaciones y otros valores negociables	0,00
B) Gastos distribuir en varios ejercicios	0,00	II. Otras deudas a largo plazo	0,00
C) Gasto circulante	74.031,49	III. Desembolsos ptes. sobre acciones no exigidos	0,00
I. Existencias	0,00	D) Acreedores a corto plazo	21.536,35
II. Deudores	1.711,27	I. Emisiones de obligaciones y otros valores negociables	0,00
III. Inversiones financieras temporales	0,00	II. Otras deudas a corto plazo	0,00
IV. Tesorería	72.320,22	III. Acreedores	21.536,35
V. Ajustes por periodificación	0,00	IV. Ajustes por periodificación	0,00
Total Activo (A + B + C)	2.077.853,09	Total Pasivo (A + B + C + D)	2.077.853,09

CUENTA DE RESULTADOS ECONÓMICO-PATRIMONIAL

DEBE		HABER	
A) Gastos	267.816,10	B) Ingresos	326.680,75
1. Reduc. de existenc. product. term. y en	0,00	1. Ventas y prestaciones de servicios	0,00
2. Aprovisionamientos	0,00	2. Aumento de existencias de product. terminados y en fabr.	0,00
3. Gastos func. servic. y prestac. sociales	251.742,00	3. Ingresos de gestión ordinaria	172.769,95
a. Gastos de personal	123.120,63	a. Ingresos tributarios	172.769,95
b. Prestaciones sociales	0,00	b. Ingresos urbanísticos	0,00
c. Dotaciones para amortización del inmovilizado	0,00	4. Otros ingresos de gestión ordinaria	26.609,17
d. Variación de provisiones de tráfico	0,00	a. Reintegros	0,00
e. Otros gastos de gestión	128.620,37	b. Trabajos realizados por la entidad	0,00
f. Gastos financieros y asimilables	1,00	c. Otros ingresos de gestión	26.491,15
g. Variaciones en provisiones de inversiones financiera	0,00	d. Ingresos de participaciones en capital	0,00
h. Diferencias negativas de cambio	0,00	e. Ingresos en otros valores negociables	0,00
i. Gastos de operaciones de intercambio financiero	0,00	f. Otros intereses e ingresos asimilados	118,02
4. Transferencias y subvenciones	16.074,10	g. Diferencias positivas de cambio	0,00
a. Transferencias y subvenciones corrientes	16.074,10	h. Ingresos de operaciones de intercambio financiero	0,00
b. Transferencias y subvenciones de capital	0,00	5. Transferencias y subvenciones	127.301,63
5. Pérdidas y gastos extraordinarios	0,00	a. Transferencias corrientes	54.604,23
		b. Subvenciones corrientes	0,00
		c. Transferencias de capital	72.697,40
		d. Subvenciones de capital	0,00
		6. Ganancias e ingresos extraordinarios	0,00
AHORRO	58.864,65	DESAHORRO	0,00

INDICADORES FINANCIEROS

Endeudamiento	0,00
Carga financiera por habitante	0,00

LIQUIDACIÓN DEL PRESUPUESTO

Presupuesto de Ingresos	Previsión inicial	Modificaciones	Previsión Definitiva	Derechos Reconocidos	Derechos reconocidos netos	Recaudación neta	Derechos Ptes. de cobro
1 Impuestos directos	1.450.750,00	0,00	1.450.750,00	1.655.837,22	1.646.151,99	1.513.407,50	132.744,49
2 Impuestos indirectos	100.000,00	0,00	100.000,00	84.291,52	78.314,30	74.688,32	3.625,98
3 Tasas y otros ingresos	1.329.812,00	179.765,88	1.509.577,88	1.553.207,64	1.501.913,83	1.272.407,96	229.505,87
4 Transferencias corrientes	935.000,00	0,00	935.000,00	1.106.442,09	1.094.130,57	993.548,52	100.582,05
5 Ingresos patrimoniales	73.000,00	0,00	73.000,00	168.525,16	168.375,16	164.829,34	3.545,82
6 Enajenación de inversiones reale	654.866,87	0,00	654.866,87	0,00	0,00	0,00	0,00
7 Transferencias de capital	350.001,00	0,00	350.001,00	108.887,68	108.887,68	91.715,98	17.171,70
8 Activos financieros	0,00	1.273.000,00	1.273.000,00	0,00	0,00	0,00	0,00
9 Pasivos financieros	250.000,00	0,00	250.000,00	0,00	0,00	0,00	0,00
10 Total Ingresos	5.143.429,87	1.452.765,88	6.596.195,75	4.677.191,31	4.597.773,53	4.110.597,62	487.175,91

Presupuesto de Gastos	Crédito Inicial	Modificaciones	Crédito Definitivo	Obligaciones Reconocidas	Pagos Líquidos	Remanentes Crédito	Obligac. Ptes. de pago
1. Gastos de personal	2.392.983,28	213.765,88	2.606.749,16	2.229.925,55	2.189.132,93	376.823,61	40.792,62
2. Gastos en bienes corrientes y servicios	1.099.400,00	260.000,00	1.359.400,00	1.342.896,56	1.149.265,19	16.503,44	193.631,37
3. Gastos financieros	26.162,77	0,00	26.162,77	24.234,30	24.234,30	1.928,47	0,00
4. Transferencias corrientes	253.000,00	0,00	253.000,00	220.444,33	165.257,98	32.555,67	55.186,35
6. Inversiones reales	1.113.001,00	979.000,00	2.092.001,00	789.628,29	586.236,81	1.302.372,71	203.391,48
7. Transferencias de capital	0,00	0,00	0,00	0,00	0,00	0,00	0,00
8. Activos financieros	0,00	0,00	0,00	0,00	0,00	0,00	0,00
9. Pasivos financieros	258.882,82	0,00	258.882,82	241.081,62	241.081,62	17.801,20	0,00
Total Gastos	5.143.429,87	1.452.765,88	6.596.195,75	4.848.210,65	4.355.208,83	1.747.985,10	493.001,82

RESULTADO PRESUPUESTARIO

1. Derechos reconocidos netos	4.597.773,53
2. Obligaciones reconocidas netas	4.848.210,65
3. Resultado presupuestario del ejercicio	-250.437,12
4. Desviaciones positivas de financiac.	51.898,53
5. Desviaciones negativas de financ.	20,00
6. Gastos financ. remanente de tesorería	535.963,18
Resultado Presup. Ajust. (3-4+5+6)	233.647,53

ESTADO DE REMANENTE DE TESORERÍA

1. Fondos líquidos.	4.784.534,40
2. Derechos pendientes de cobro ...	2.018.593,98
Del presupuesto corriente	487.175,91
De Presupuestos cerrados de operaciones no presupuestarias cobros realizados ptes. de aplic. definitiva.	1.471.724,37
3. Obligaciones pendientes de Pago ...	2.511.739,10
Del presupuesto corriente	493.001,82
De presupuestos cerrados de operaciones no presupuestarias Pagos realizados ptes. de aplic. definitiva	1.729.395,12
I. Remanentes de tesorería total (1 + 2 - 3)	4.291.389,28
II. Saldos de dudoso cobro	0,00
III. Exceso de financiación afectada.	51.898,53
IV. Remanente de Tesorería para gastos generales (I - II - III)	4.239.490,75

ESTADO DE TESORERÍA

Existencias iniciales	5.525.081,39
Pagos	12.146.492,02
Cobros	11.405.945,03
Existencias finales	4.784.534,40

LIQUIDACIÓN DE EJERCICIOS CERRADOS

Obligaciones pendientes de pago	Modificaciones saldo inicial y anulaciones	Total Obligaciones	Prescripciones	Pagos realizados	Obligac. Ptes. pago a 31 de diciembre
Obligac. Ptes. de pago a 1 de enero					
2.704.728,08	-113,20	2.704.614,88	0,00	975.219,76	1.729.395,12
Derechos pendientes de cobro					
Pendientes de cobro a 1 de enero					
1.991.557,67	-206,05	31.176,63	2.698,33	485.752,29	1.471.724,37

INDICADORES PRESUPUESTARIOS

Índice de modificaciones presupuestarias (%)	28,25	Indicador de transferencias recibidas (%)	26,17
Grado de ejecución de ingresos (%)	69,70	Autonomía Fiscal (%)	41,45
Grado de ejecución de gastos (%)	73,50	Gastos por habitante (€/hab.)	829,60
Grado de realización de los cobros (%)	89,40	Esfuerzo inversor (%)	16,29
Grado de realización de los pagos (%)	89,83	Ahorro neto (%)	9,59
Ingresos por habitante (€/hab.)	786,75		
Ingresos tributarios por habitante (€/hab.)	552,08		

BALANCE DE SITUACIÓN

ACTIVO		PASIVO	
A) Inmovilizado	42.153.700,96	A) Fondos propios	44.785.524,07
I. Inversiones destinadas al uso general	19.672.842,28	I. Patrimonio	26.279.889,22
II. Inmovilizaciones inmateriales	150.868,82	II. Reservas	0,00
III. Inmovilizaciones materiales	21.278.218,68	III. Resultados de ejercicios anteriores	17.970.145,76
IV. Inversiones gestionadas	0,00	IV. Resultados del ejercicio	535.489,09
V. Patrimonio público del suelo	0,00	B) Provisiones para riesgos y gastos	0,00
VI. Inversiones financieras permanentes	1.051.771,18	C) Acreedores a largo plazo	1.342.838,81
VII. Deudores no presupuestarios a largo plazo	0,00	I. Emisiones de obligaciones y otros valores negociables	0,00
B) Gastos distribuir en varios ejercicios	0,00	II. Otras deudas a largo plazo	1.342.838,81
C) Gasto circulante	6.823.888,85	III. Desembolsos ptes. sobre acciones no exigidos	0,00
I. Existencias	0,00	D) Acreedores a corto plazo	2.849.226,93
II. Deudores	2.035.854,45	I. Emisiones de obligaciones y otros valores negociables	0,00
III. Inversiones financieras temporales	3.500,00	II. Otras deudas a corto plazo	418.847,99
IV. Tesorería	4.784.534,40	III. Acreedores	2.430.378,94
V. Ajustes por periodificación	0,00	IV. Ajustes por periodificación	0,00
Total Activo (A + B + C)	48.977.589,81	Total Pasivo (A + B + C + D)	48.977.589,81

CUENTA DE RESULTADOS ECONÓMICO-PATRIMONIAL

DEBE		HABER	
A) Gastos	3.874.880,81	B) Ingresos	4.410.369,90
1. Reduc. de existenc. product. term. y en	0,00	1. Ventas y prestaciones de servicios	56.233,50
2. Aprovisionamientos	0,00	2. Aumento de existencias de product. terminados y en fabr.	0,00
3. Gastos func. servic. y prestac. sociales	3.608.877,25	3. Ingresos de gestión ordinaria	2.657.665,17
a. Gastos de personal	2.229.925,55	a. Ingresos tributarios	2.657.665,17
b. Prestaciones sociales	0,00	b. Ingresos urbanísticos	0,00
c. Dotaciones para amortización del inmovilizado	0,00	4. Otros ingresos de gestión ordinaria	694.010,88
d. Variación de provisiones de tráfico	0,00	a. Reintegros	-31.988,86
e. Otros gastos de gestión	1.354.717,40	b. Trabajos realizados por la entidad	0,00
f. Gastos financieros y asimilables	24.234,30	c. Otros ingresos de gestión	565.849,57
g. Variaciones en provisiones de inversiones financiera	0,00	d. Ingresos de participaciones en capital	0,00
h. Diferencias negativas de cambio	0,00	e. Ingresos en otros valores negociables	0,00
i. Gastos de operaciones de intercambio financiero	0,00	f. Otros intereses e ingresos asimilados	160.150,17
4. Transferencias y subvenciones	220.444,33	g. Diferencias positivas de cambio	0,00
a. Transferencias y subvenciones corrientes	220.444,33	h. Ingresos de operaciones de intercambio financiero	0,00
b. Transferencias y subvenciones de capital	0,00	5. Transferencias y subvenciones	1.002.341,80
5. Pérdidas y gastos extraordinarios	45.559,23	a. Transferencias corrientes	684.501,86
		b. Subvenciones corrientes	208.952,26
		c. Transferencias de capital	26.179,00
		d. Subvenciones de capital	82.708,68
		6. Ganancias e ingresos extraordinarios	118,55
AHORRO	535.489,09	DESAHORRO	0,00

INDICADORES FINANCIEROS

Endeudamiento	5,91
Carga financiera por habitante	45,40

LIQUIDACIÓN DEL PRESUPUESTO

Presupuesto de Ingresos	Previsión inicial	Modificaciones	Previsión Definitiva	Derechos Reconocidos	Derechos reconocidos netos	Recaudación neta	Derechos Ptes. de cobro
1 Impuestos directos	22.100,00	0,00	22.100,00	9.355,30	9.355,30	9.355,30	0,00
2 Impuestos indirectos	8.000,00	0,00	8.000,00	6.402,15	6.402,15	6.402,15	0,00
3 Tasas y otros ingresos	21.000,00	0,00	21.000,00	6.215,95	6.215,95	6.215,95	0,00
4 Transferencias corrientes	37.900,00	0,00	37.900,00	29.555,24	29.555,24	29.255,24	300,00
5 Ingresos patrimoniales	12.500,00	0,00	12.500,00	6.398,02	6.398,02	6.398,02	0,00
6 Enajenación de inversiones reale	0,00	0,00	0,00	0,00	0,00	0,00	0,00
7 Transferencias de capital	30.100,00	0,00	30.100,00	25.500,00	25.500,00	0,00	25.500,00
8 Activos financieros	0,00	0,00	0,00	0,00	0,00	0,00	0,00
9 Pasivos financieros	0,00	0,00	0,00	0,00	0,00	0,00	0,00
10 Total Ingresos	131.600,00	0,00	131.600,00	83.426,66	83.426,66	57.626,66	25.800,00

Presupuesto de Gastos	Crédito Inicial	Modificaciones	Crédito Definitivo	Obligaciones Reconocidas	Pagos Líquidos	Remanentes Crédito	Obligac. Ptes. de pago
1. Gastos de personal	33.322,00	0,00	33.322,00	24.040,33	24.040,33	9.281,67	0,00
2. Gastos en bienes corrientes y servicios	61.228,00	0,00	61.228,00	28.552,29	24.152,29	32.675,71	4.400,00
3. Gastos financieros	150,00	0,00	150,00	33,12	33,12	116,88	0,00
4. Transferencias corrientes	2.200,00	0,00	2.200,00	282,77	282,77	1.917,23	0,00
6. Inversiones reales	34.700,00	0,00	34.700,00	30.233,64	233,64	4.466,36	30.000,00
7. Transferencias de capital	0,00	0,00	0,00	0,00	0,00	0,00	0,00
8. Activos financieros	0,00	0,00	0,00	0,00	0,00	0,00	0,00
9. Pasivos financieros	0,00	0,00	0,00	0,00	0,00	0,00	0,00
Total Gastos	131.600,00	0,00	131.600,00	83.142,15	48.742,15	48.457,85	34.400,00

RESULTADO PRESUPUESTARIO

1.Derechos reconocidos netos	83.426,66
2.Obligaciones reconocidas netas	83.142,15
3.Resultado presupuestario del ejercicio	284,51
4.Desviaciones positivas de financiac.	104,29
5.Desviaciones negativas de financ.	0,00
6.Gastos financ. remanente de tesorería	0,00
Resultado Presup. Ajust. (3-4+5+6)	180,22

ESTADO DE REMANENTE DE TESORERÍA

1. Fondos líquidos.	17.868,28
2. Derechos pendientes de cobro ...	25.864,96
Del presupuesto corriente	25.800,00
De Presupuestos cerrados de operaciones no presupuestarias cobros realizados ptes. de aplic. definitiva.	64,96
3. Obligaciones pendientes de Pago ...	40.922,49
Del presupuesto corriente	34.400,00
De presupuestos cerrados de operaciones no presupuestarias Pagos realizados ptes. de aplic. definitiva	5.762,88
I. Remanentes de tesorería total (1 + 2 - 3)	2.810,75
II. Saldos de dudoso cobro	0,00
III. Exceso de financiación afectada.	104,29
IV. Remanente de Tesorería para gastos generales (I - II - III)	2.706,46

ESTADO DE TESORERÍA

Existencias iniciales	38.478,57
Pagos	82.576,95
Cobros	61.966,66
Existencias finales	17.868,28

LIQUIDACIÓN DE EJERCICIOS CERRADOS

Obligaciones pendientes de pago	Obligaciones pendientes de pago	Obligaciones pendientes de pago	Obligaciones pendientes de pago	Obligaciones pendientes de pago	Obligaciones pendientes de pago
Obligac. Ptes. de pago a 1 de enero	Modificaciones saldo inicial y anulaciones	Total Obligaciones	Prescripciones	Pagos realizados	Obligac. Ptes. pago a 31 de diciembre
35.672,48	-24,60	35.647,88	0,00	29.885,00	5.762,88
Derechos pendientes de cobro	Derechos pendientes de cobro	Derechos pendientes de cobro	Derechos pendientes de cobro	Derechos pendientes de cobro	Derechos pendientes de cobro
Pendientes de cobro a 1 de enero	Modificaciones saldo inicial	Total Derechos anulados	Total derechos cancelados	Recaudación	Pendientes. de cobro a 31 de diciembre
1.000,00	-600,00	0,00	0,00	400,00	0,00

INDICADORES PRESUPUESTARIOS

Índice de modificaciones presupuestarias (%)	0,00	Indicador de transferencias recibidas (%)	65,99
Grado de ejecución de ingresos (%)	63,39	Autonomía Fiscal (%)	18,89
Grado de ejecución de gastos (%)	63,18	Gastos por habitante (€/hab.)	955,66
Grado de realización de los cobros (%)	69,07	Esfuerzo inversor (%)	36,36
Grado de realización de los pagos (%)	58,63	Ahorro neto (%)	8,66
Ingresos por habitante (€/hab.)	958,93		
Ingresos tributarios por habitante (€/hab.)	252,57		

BALANCE DE SITUACIÓN

ACTIVO		PASIVO	
A) Inmovilizado	160.659,96	A) Fondos propios	163.470,71
I. Inversiones destinadas al uso general	26.405,99	I. Patrimonio	108.227,72
II. Inmovilizaciones inmateriales	0,00	II. Reservas	0,00
III. Inmovilizaciones materiales	134.150,47	III. Resultados de ejercicios anteriores	25.538,01
IV. Inversiones gestionadas	0,00	IV. Resultados del ejercicio	29.704,98
V. Patrimonio público del suelo	0,00	B) Provisiones para riesgos y gastos	0,00
VI. Inversiones financieras permanentes	0,00	C) Acreedores a largo plazo	0,00
VII. Deudores no presupuestarios a largo plazo	0,00	I. Emisiones de obligaciones y otros valores negociables	0,00
B) Gastos distribuir en varios ejercicios	0,00	II. Otras deudas a largo plazo	0,00
C) Gasto circulante	43.733,24	III. Desembolsos ptes. sobre acciones no exigidos	0,00
I. Existencias	0,00	D) Acreedores a corto plazo	40.922,49
II. Deudores	25.864,96	I. Emisiones de obligaciones y otros valores negociables	0,00
III. Inversiones financieras temporales	0,00	II. Otras deudas a corto plazo	0,00
IV. Tesorería	17.868,28	III. Acreedores	40.922,49
V. Ajustes por periodificación	0,00	IV. Ajustes por periodificación	0,00
Total Activo (A + B + C)	204.393,20	Total Pasivo (A + B + C + D)	204.393,20

CUENTA DE RESULTADOS ECONÓMICO-PATRIMONIAL

DEBE		HABER	
A) Gastos	53.746,28	B) Ingresos	83.451,26
1. Reduc. de existenc. product. term. y en	0,00	1. Ventas y prestaciones de servicios	0,00
2. Aprovisionamientos	0,00	2. Aumento de existencias de product. terminados y en fabr.	0,00
3. Gastos func. servic. y prestac. sociales	52.853,63	3. Ingresos de gestión ordinaria	21.415,60
a. Gastos de personal	24.040,33	a. Ingresos tributarios	21.415,60
b. Prestaciones sociales	0,00	b. Ingresos urbanísticos	0,00
c. Dotaciones para amortización del inmovilizado	227,89	4. Otros ingresos de gestión ordinaria	6.955,82
d. Variación de provisiones de tráfico	0,00	a. Reintegros	0,00
e. Otros gastos de gestión	28.552,29	b. Trabajos realizados por la entidad	0,00
f. Gastos financieros y asimilables	33,12	c. Otros ingresos de gestión	6.915,95
g. Variaciones en provisiones de inversiones financiera	0,00	d. Ingresos de participaciones en capital	0,00
h. Diferencias negativas de cambio	0,00	e. Ingresos en otros valores negociables	0,00
i. Gastos de operaciones de intercambio financiero	0,00	f. Otros intereses e ingresos asimilados	39,87
4. Transferencias y subvenciones	282,77	g. Diferencias positivas de cambio	0,00
a. Transferencias y subvenciones corrientes	282,77	h. Ingresos de operaciones de intercambio financiero	0,00
b. Transferencias y subvenciones de capital	0,00	5. Transferencias y subvenciones	55.055,24
5. Pérdidas y gastos extraordinarios	609,88	a. Transferencias corrientes	29.555,24
		b. Subvenciones corrientes	0,00
		c. Transferencias de capital	25.500,00
		d. Subvenciones de capital	0,00
		6. Ganancias e ingresos extraordinarios	24,60
AHORRO	29.704,98	DESAHORRO	0,00

INDICADORES FINANCIEROS

Endeudamiento	0,06
Carga financiera por habitante	0,38

LIQUIDACIÓN DEL PRESUPUESTO

Presupuesto de Ingresos	Previsión inicial	Modificaciones	Previsión Definitiva	Derechos Reconocidos	Derechos reconocidos netos	Recaudación neta	Derechos Ptes. de cobro
1 Impuestos directos	46.903,29	0,00	46.903,29	46.308,98	46.308,98	46.055,45	253,53
2 Impuestos indirectos	5.700,00	0,00	5.700,00	5.658,95	5.658,95	5.658,95	0,00
3 Tasas y otros ingresos	10.082,00	0,00	10.082,00	12.776,41	12.776,41	12.776,41	0,00
4 Transferencias corrientes	56.200,00	0,00	56.200,00	58.439,36	58.439,36	57.266,57	1.172,79
5 Ingresos patrimoniales	2.475,00	0,00	2.475,00	2.448,69	2.448,69	2.448,69	0,00
6 Enajenación de inversiones reale	0,00	0,00	0,00	0,00	0,00	0,00	0,00
7 Transferencias de capital	37.889,80	0,00	37.889,80	12.814,80	12.814,80	12.814,80	0,00
8 Activos financieros	0,00	0,00	0,00	0,00	0,00	0,00	0,00
9 Pasivos financieros	0,00	0,00	0,00	0,00	0,00	0,00	0,00
10 Total Ingresos	159.250,09	0,00	159.250,09	138.447,19	138.447,19	137.020,87	1.426,32

Presupuesto de Gastos	Crédito Inicial	Modificaciones	Crédito Definitivo	Obligaciones Reconocidas	Pagos Líquidos	Remanentes Crédito	Obligac. Ptes. de pago
1. Gastos de personal	45.325,00	0,00	45.325,00	39.266,01	38.583,25	6.058,99	682,76
2. Gastos en bienes corrientes y servicios	66.013,69	0,00	66.013,69	64.866,11	62.069,28	1.147,58	2.796,83
3. Gastos financieros	225,00	0,00	225,00	225,00	225,00	0,00	0,00
4. Transferencias corrientes	1.100,00	0,00	1.100,00	1.100,00	1.100,00	0,00	0,00
6. Inversiones reales	46.586,40	0,00	46.586,40	12.814,80	12.814,80	33.771,60	0,00
7. Transferencias de capital	0,00	0,00	0,00	0,00	0,00	0,00	0,00
8. Activos financieros	0,00	0,00	0,00	0,00	0,00	0,00	0,00
9. Pasivos financieros	0,00	0,00	0,00	0,00	0,00	0,00	0,00
Total Gastos	159.250,09	0,00	159.250,09	118.271,92	114.792,33	40.978,17	3.479,59

RESULTADO PRESUPUESTARIO

1. Derechos reconocidos netos	138.447,19
2. Obligaciones reconocidas netas	118.271,92
3. Resultado presupuestario del ejercicio	20.175,27
4. Desviaciones positivas de financiac.	0,00
5. Desviaciones negativas de financ.	1.121,78
6. Gastos financ. remanente de tesorería	0,00
Resultado Presup. Ajust. (3-4+5+6)	21.297,05

ESTADO DE REMANENTE DE TESORERÍA

1. Fondos líquidos.	49.161,48
2. Derechos pendientes de cobro ...	3.462,38
Del presupuesto corriente	1.426,32
De Presupuestos cerrados	0,00
de operaciones no presupuestarias	2.036,06
cobros realizados ptes. de aplic. definitiva.	0,00
3. Obligaciones pendientes de Pago ...	10.368,09
Del presupuesto corriente	3.479,59
De presupuestos cerrados	4.425,00
De operaciones no presupuestarias	2.463,50
Pagos realizados ptes. de aplic. definitiva	0,00
I. Remanentes de tesorería total (1 + 2 - 3)	42.255,77
II. Saldos de dudoso cobro	0,00
III. Exceso de financiación afectada.	0,00
IV. Remanente de Tesorería para gastos generales (I - II - III)	42.255,77

ESTADO DE TESORERÍA

Existencias iniciales	24.089,58
Pagos	161.990,46
Cobros	187.062,36
Existencias finales	49.161,48

LIQUIDACIÓN DE EJERCICIOS CERRADOS

Obligaciones pendientes de pago	Obligac. Ptes. de pago a 1 de enero	Modificaciones saldo inicial y anulaciones	Total Obligaciones	Prescripciones	Pagos realizados	Obligac. Ptes. pago a 31 de diciembre
	29.500,00	0,00	29.500,00	0,00	25.075,00	4.425,00
Derechos pendientes de cobro	Pendientes de cobro a 1 de enero	Modificaciones saldo inicial	Total Derechos anulados	Total derechos cancelados	Recaudación	Pendientes. de cobro a 31 de diciembre
	27.926,05	0,00	0,00	0,00	27.926,05	0,00

INDICADORES PRESUPUESTARIOS

Índice de modificaciones presupuestarias (%)	0,00	Indicador de transferencias recibidas (%)	51,47
Grado de ejecución de ingresos (%)	86,94	Autonomía Fiscal (%)	38,01
Grado de ejecución de gastos (%)	74,27	Gastos por habitante (€/hab.)	734,61
Grado de realización de los cobros (%)	98,97	Esfuerzo inversor (%)	10,84
Grado de realización de los pagos (%)	97,06	Ahorro neto (%)	16,06
Ingresos por habitante (€/hab.)	859,92		
Ingresos tributarios por habitante (€/hab.)	402,14		

BALANCE DE SITUACIÓN

ACTIVO		PASIVO	
A) Inmovilizado	679.611,55	A) Fondos propios	721.867,32
I. Inversiones destinadas al uso general	602.857,93	I. Patrimonio	290.314,91
II. Inmovilizaciones inmateriales	0,00	II. Reservas	0,00
III. Inmovilizaciones materiales	76.753,62	III. Resultados de ejercicios anteriores	392.838,57
IV. Inversiones gestionadas	0,00	IV. Resultados del ejercicio	38.713,84
V. Patrimonio público del suelo	0,00	B) Provisiones para riesgos y gastos	0,00
VI. Inversiones financieras permanentes	0,00	C) Acreedores a largo plazo	0,00
VII. Deudores no presupuestarios a largo plazo	0,00	I. Emisiones de obligaciones y otros valores negociables	0,00
B) Gastos distribuir en varios ejercicios	0,00	II. Otras deudas a largo plazo	0,00
C) Gasto circulante	52.623,86	III. Desembolsos ptes. sobre acciones no exigidos	0,00
I. Existencias	0,00	D) Acreedores a corto plazo	10.368,09
II. Deudores	3.462,38	I. Emisiones de obligaciones y otros valores negociables	0,00
III. Inversiones financieras temporales	0,00	II. Otras deudas a corto plazo	0,00
IV. Tesorería	49.161,48	III. Acreedores	10.368,09
V. Ajustes por periodificación	0,00	IV. Ajustes por periodificación	0,00
Total Activo (A + B + C)	732.235,41	Total Pasivo (A + B + C + D)	732.235,41

CUENTA DE RESULTADOS ECONÓMICO-PATRIMONIAL

DEBE		HABER	
A) Gastos	105.457,12	B) Ingresos	144.170,96
1. Reduc. de existenc. product. term. y en	0,00	1. Ventas y prestaciones de servicios	0,00
2. Aprovisionamientos	0,00	2. Aumento de existencias de product. terminados y en fabr.	0,00
3. Gastos func. servic. y prestac. sociales	104.357,12	3. Ingresos de gestión ordinaria	62.047,23
a. Gastos de personal	39.266,01	a. Ingresos tributarios	62.047,23
b. Prestaciones sociales	0,00	b. Ingresos urbanísticos	0,00
c. Dotaciones para amortización del inmovilizado	0,00	4. Otros ingresos de gestión ordinaria	5.145,80
d. Variación de provisiones de tráfico	0,00	a. Reintegros	0,00
e. Otros gastos de gestión	64.866,11	b. Trabajos realizados por la entidad	0,00
f. Gastos financieros y asimilables	225,00	c. Otros ingresos de gestión	5.086,35
g. Variaciones en provisiones de inversiones financiera	0,00	d. Ingresos de participaciones en capital	0,00
h. Diferencias negativas de cambio	0,00	e. Ingresos en otros valores negociables	0,00
i. Gastos de operaciones de intercambio financiero	0,00	f. Otros intereses e ingresos asimilados	59,45
4. Transferencias y subvenciones	1.100,00	g. Diferencias positivas de cambio	0,00
a. Transferencias y subvenciones corrientes	1.100,00	h. Ingresos de operaciones de intercambio financiero	0,00
b. Transferencias y subvenciones de capital	0,00	5. Transferencias y subvenciones	71.254,16
5. Pérdidas y gastos extraordinarios	0,00	a. Transferencias corrientes	58.439,36
		b. Subvenciones corrientes	0,00
		c. Transferencias de capital	12.814,80
		d. Subvenciones de capital	0,00
		6. Ganancias e ingresos extraordinarios	5.723,77
AHORRO	38.713,84	DESAHORRO	0,00

INDICADORES FINANCIEROS

Endeudamiento	0,18
Carga financiera por habitante	1,40

LIQUIDACIÓN DEL PRESUPUESTO

Presupuesto de Ingresos	Previsión inicial	Modificaciones	Previsión Definitiva	Derechos Reconocidos	Derechos reconocidos netos	Recaudación neta	Derechos Ptes. de cobro
1 Impuestos directos	81.375,12	0,00	81.375,12	53.739,29	52.617,13	52.617,13	0,00
2 Impuestos indirectos	8.108,10	0,00	8.108,10	7.760,92	7.760,92	7.760,92	0,00
3 Tasas y otros ingresos	82.700,00	0,00	82.700,00	65.579,04	65.393,14	65.393,14	0,00
4 Transferencias corrientes	177.978,07	0,00	177.978,07	173.446,46	172.977,98	169.405,19	3.572,79
5 Ingresos patrimoniales	24.850,00	0,00	24.850,00	18.427,56	17.677,56	17.677,56	0,00
6 Enajenación de inversiones reale	0,00	0,00	0,00	0,00	0,00	0,00	0,00
7 Transferencias de capital	289.975,00	0,00	289.975,00	89.992,45	89.992,45	10.500,00	79.492,45
8 Activos financieros	0,00	0,00	0,00	0,00	0,00	0,00	0,00
9 Pasivos financieros	0,00	0,00	0,00	0,00	0,00	0,00	0,00
10 Total Ingresos	664.986,29	0,00	664.986,29	408.945,72	406.419,18	323.353,94	83.065,24

Presupuesto de Gastos	Crédito Inicial	Modificaciones	Crédito Definitivo	Obligaciones Reconocidas	Pagos Líquidos	Remanentes Crédito	Obligac. Ptes. de pago
1. Gastos de personal	83.883,00	0,00	83.883,00	83.673,67	83.568,71	209,33	104,96
2. Gastos en bienes corrientes y servicios	116.615,00	0,00	116.615,00	115.467,39	111.267,39	1.147,61	4.200,00
3. Gastos financieros	100,00	0,00	100,00	0,00	0,00	100,00	0,00
4. Transferencias corrientes	24.130,00	0,00	24.130,00	18.866,24	18.460,76	5.263,76	405,48
6. Inversiones reales	440.258,29	0,00	440.258,29	162.963,18	111.995,88	277.295,11	50.967,30
7. Transferencias de capital	0,00	0,00	0,00	0,00	0,00	0,00	0,00
8. Activos financieros	0,00	0,00	0,00	0,00	0,00	0,00	0,00
9. Pasivos financieros	0,00	0,00	0,00	0,00	0,00	0,00	0,00
Total Gastos	664.986,29	0,00	664.986,29	380.970,48	325.292,74	284.015,81	55.677,74

RESULTADO PRESUPUESTARIO		
1. Derechos reconocidos netos		406.419,18
2. Obligaciones reconocidas netas		380.970,48
3. Resultado presupuestario del ejercicio		25.448,70
4. Desviaciones positivas de financiac.	7.612,51	
5. Desviaciones negativas de financ.	0,53	
6. Gastos financ. remanente de tesorería	0,00	
Resultado Presup. Ajust. (3-4+5+6)		17.836,72

ESTADO DE REMANENTE DE TESORERÍA	
1. Fondos líquidos.	9.217,36
2. Derechos pendientes de cobro ...	106.107,75
Del presupuesto corriente	83.065,24
De Presupuestos cerrados de operaciones no presupuestarias cobros realizados ptes. de aplic. definitiva.	23.542,51
3. Obligaciones pendientes de Pago ...	90.654,97
Del presupuesto corriente	55.677,74
De presupuestos cerrados de operaciones no presupuestarias Pagos realizados ptes. de aplic. definitiva	30.000,00
Pagos realizados ptes. de aplic. definitiva	5.198,48
I. Remanentes de tesorería total (1 + 2 - 3)	24.670,14
II. Saldos de dudoso cobro	0,00
III. Exceso de financiación afectada.	7.612,51
IV. Remanente de Tesorería para gastos generales (I - II - III)	17.057,63

ESTADO DE TESORERÍA	
Existencias iniciales	77.149,01
Pagos	425.721,90
Cobros	357.790,25
Existencias finales	9.217,36

LIQUIDACIÓN DE EJERCICIOS CERRADOS					
Obligaciones pendientes de pago					
Obligac. Ptes. de pago a 1 de enero	Modificaciones saldo inicial y anulaciones	Total Obligaciones	Prescripciones	Pagos realizados	Obligac. Ptes. pago a 31 de diciembre
93.951,01	0,00	93.951,01	0,00	63.951,01	30.000,00
Derechos pendientes de cobro					
Pendientes de cobro a 1 de enero	Modificaciones saldo inicial	Total Derechos anulados	Total derechos cancelados	Recaudación	Pendientes. de cobro a 31 de diciembre
30.055,93	0,00	0,00	0,00	6.513,42	23.542,51

INDICADORES PRESUPUESTARIOS			
Índice de modificaciones presupuestarias (%)	0,00	Indicador de transferencias recibidas (%)	64,70
Grado de ejecución de ingresos (%)	61,12	Autonomía Fiscal (%)	14,86
Grado de ejecución de gastos (%)	57,29	Gastos por habitante (€/hab.)	1.797,03
Grado de realización de los cobros (%)	79,56	Esfuerzo inversor (%)	42,78
Grado de realización de los pagos (%)	85,39	Ahorro neto (%)	31,10
Ingresos por habitante (€/hab.)	1.917,07		
Ingresos tributarios por habitante (€/hab.)	593,26		

BALANCE DE SITUACIÓN

ACTIVO		PASIVO	
A) Inmovilizado	1.191.878,54	A) Fondos propios	1.216.548,68
I. Inversiones destinadas al uso general	739.513,14	I. Patrimonio	450.291,33
II. Inmovilizaciones inmateriales	0,00	II. Reservas	0,00
III. Inmovilizaciones materiales	447.313,08	III. Resultados de ejercicios anteriores	583.447,56
IV. Inversiones gestionadas	0,00	IV. Resultados del ejercicio	182.809,79
V. Patrimonio público del suelo	5.052,32	B) Provisiones para riesgos y gastos	0,00
VI. Inversiones financieras permanentes	0,00	C) Acreedores a largo plazo	300,00
VII. Deudores no presupuestarios a largo plazo	0,00	I. Emisiones de obligaciones y otros valores negociables	0,00
B) Gastos distribuir en varios ejercicios	0,00	II. Otras deudas a largo plazo	0,00
C) Gasto circulante	116.046,36	III. Desembolsos ptes. sobre acciones no exigidos	0,00
I. Existencias	0,00	D) Acreedores a corto plazo	91.076,22
II. Deudores	106.829,00	I. Emisiones de obligaciones y otros valores negociables	0,00
III. Inversiones financieras temporales	0,00	II. Otras deudas a corto plazo	0,00
IV. Tesorería	9.217,36	III. Acreedores	91.076,22
V. Ajustes por periodificación	0,00	IV. Ajustes por periodificación	0,00
Total Activo (A + B + C)	1.307.924,90	Total Pasivo (A + B + C + D)	1.307.924,90

CUENTA DE RESULTADOS ECONÓMICO-PATRIMONIAL

DEBE		HABER	
A) Gastos	223.609,39	B) Ingresos	406.419,18
1. Reduc. de existenc. product. term. y en	0,00	1. Ventas y prestaciones de servicios	0,00
2. Aprovisionamientos	0,00	2. Aumento de existencias de product. terminados y en fabr.	0,00
3. Gastos func. servic. y prestac. sociales	204.743,15	3. Ingresos de gestión ordinaria	77.034,52
a. Gastos de personal	83.673,67	a. Ingresos tributarios	77.034,52
b. Prestaciones sociales	0,00	b. Ingresos urbanísticos	0,00
c. Dotaciones para amortización del inmovilizado	5.602,09	4. Otros ingresos de gestión ordinaria	66.414,23
d. Variación de provisiones de tráfico	0,00	a. Reintegros	0,00
e. Otros gastos de gestión	115.467,39	b. Trabajos realizados por la entidad	0,00
f. Gastos financieros y asimilables	0,00	c. Otros ingresos de gestión	59.650,60
g. Variaciones en provisiones de inversiones financiera	0,00	d. Ingresos de participaciones en capital	0,00
h. Diferencias negativas de cambio	0,00	e. Ingresos en otros valores negociables	0,00
i. Gastos de operaciones de intercambio financiero	0,00	f. Otros intereses e ingresos asimilados	6.763,63
4. Transferencias y subvenciones	18.866,24	g. Diferencias positivas de cambio	0,00
a. Transferencias y subvenciones corrientes	18.866,24	h. Ingresos de operaciones de intercambio financiero	0,00
b. Transferencias y subvenciones de capital	0,00	5. Transferencias y subvenciones	262.970,43
5. Pérdidas y gastos extraordinarios	0,00	a. Transferencias corrientes	172.977,98
		b. Subvenciones corrientes	0,00
		c. Transferencias de capital	89.992,45
		d. Subvenciones de capital	0,00
		6. Ganancias e ingresos extraordinarios	0,00
AHORRO	182.809,79	DESAHORRO	0,00

INDICADORES FINANCIEROS

Endeudamiento	0,00
Carga financiera por habitante	0,00

LIQUIDACIÓN DEL PRESUPUESTO

Presupuesto de Ingresos	Previsión inicial	Modificaciones	Previsión Definitiva	Derechos Reconocidos	Derechos reconocidos netos	Recaudación neta	Derechos Ptes. de cobro
1 Impuestos directos	70.697,26	0,00	70.697,26	66.535,39	66.535,39	42.035,39	24.500,00
2 Impuestos indirectos	18.000,00	0,00	18.000,00	11.771,60	11.771,60	11.771,60	0,00
3 Tasas y otros ingresos	37.500,00	0,00	37.500,00	21.069,84	21.069,84	8.369,84	12.700,00
4 Transferencias corrientes	78.777,74	0,00	78.777,74	77.798,17	77.798,17	77.798,17	0,00
5 Ingresos patrimoniales	7.420,00	0,00	7.420,00	8.213,98	8.213,98	8.213,98	0,00
6 Enajenación de inversiones reale	0,00	0,00	0,00	0,00	0,00	0,00	0,00
7 Transferencias de capital	257.605,00	0,00	257.605,00	103.105,00	103.105,00	90.100,00	13.005,00
8 Activos financieros	0,00	0,00	0,00	0,00	0,00	0,00	0,00
9 Pasivos financieros	0,00	0,00	0,00	0,00	0,00	0,00	0,00
10 Total Ingresos	470.000,00	0,00	470.000,00	288.493,98	288.493,98	238.288,98	50.205,00

Presupuesto de Gastos	Crédito Inicial	Modificaciones	Crédito Definitivo	Obligaciones Reconocidas	Pagos Líquidos	Remanentes Crédito	Obligac. Ptes. de pago
1. Gastos de personal	74.400,00	0,00	74.400,00	70.025,84	70.025,84	4.374,16	0,00
2. Gastos en bienes corrientes y servicios	100.568,60	0,00	100.568,60	70.638,31	70.638,31	29.930,29	0,00
3. Gastos financieros	70,00	0,00	70,00	44,95	44,95	25,05	0,00
4. Transferencias corrientes	1.900,00	0,00	1.900,00	829,98	829,98	1.070,02	0,00
6. Inversiones reales	286.300,00	0,00	286.300,00	137.048,42	105.848,43	149.251,58	31.199,99
7. Transferencias de capital	0,00	0,00	0,00	0,00	0,00	0,00	0,00
8. Activos financieros	0,00	0,00	0,00	0,00	0,00	0,00	0,00
9. Pasivos financieros	6.761,40	0,00	6.761,40	6.761,38	6.761,38	0,02	0,00
Total Gastos	470.000,00	0,00	470.000,00	285.348,88	254.148,89	184.651,12	31.199,99

RESULTADO PRESUPUESTARIO

1. Derechos reconocidos netos	288.493,98
2. Obligaciones reconocidas netas	285.348,88
3. Resultado presupuestario del ejercicio	3.145,10
4. Desviaciones positivas de financiac.	0,00
5. Desviaciones negativas de financ.	3.365,33
6. Gastos financ. remanente de tesorería	0,00
Resultado Presup. Ajust. (3-4+5+6)	6.510,43

ESTADO DE REMANENTE DE TESORERÍA

1. Fondos líquidos.	15.024,20
2. Derechos pendientes de cobro ...	107.859,13
Del presupuesto corriente	50.205,00
De Presupuestos cerrados de operaciones no presupuestarias cobros realizados ptes. de aplic. definitiva.	57.654,13
3. Obligaciones pendientes de Pago ...	106.907,75
Del presupuesto corriente	31.199,99
De presupuestos cerrados de operaciones no presupuestarias Pagos realizados ptes. de aplic. definitiva	46.366,43
Pagos realizados ptes. de aplic. definitiva	29.341,33
I. Remanentes de tesorería total (1 + 2 - 3)	15.975,58
II. Saldos de dudoso cobro	0,00
III. Exceso de financiación afectada.	0,00
IV. Remanente de Tesorería para gastos generales (I - II - III)	15.975,58

ESTADO DE TESORERÍA

Existencias iniciales	44.080,16
Pagos	314.179,13
Cobros	285.123,17
Existencias finales	15.024,20

LIQUIDACIÓN DE EJERCICIOS CERRADOS

Obligaciones pendientes de pago	Obligac. Ptes. de pago a 1 de enero	Modificaciones saldo inicial y anulaciones	Total Obligaciones	Prescripciones	Pagos realizados	Obligac. Ptes. pago a 31 de diciembre
	96.263,93	0,00	96.263,93	0,00	49.897,50	46.366,43
Derechos pendientes de cobro	Pendientes de cobro a 1 de enero	Modificaciones saldo inicial	Total Derechos anulados	Total derechos cancelados	Recaudación	Pendientes. de cobro a 31 de diciembre
	88.948,14	0,00	0,00	0,00	31.294,01	57.654,13

INDICADORES PRESUPUESTARIOS

Índice de modificaciones presupuestarias (%)	0,00	Indicador de transferencias recibidas (%)	62,71
Grado de ejecución de ingresos (%)	61,38	Autonomía Fiscal (%)	27,14
Grado de ejecución de gastos (%)	60,71	Gastos por habitante (€/hab.)	1.093,29
Grado de realización de los cobros (%)	82,60	Esfuerzo inversor (%)	48,03
Grado de realización de los pagos (%)	89,07	Ahorro neto (%)	20,01
Ingresos por habitante (€/hab.)	1.105,34		
Ingresos tributarios por habitante (€/hab.)	380,75		

BALANCE DE SITUACIÓN

ACTIVO		PASIVO	
A) Inmovilizado	1.352.522,97	A) Fondos propios	1.308.498,55
I. Inversiones destinadas al uso general	390.963,70	I. Patrimonio	671.401,87
II. Inmovilizaciones inmateriales	0,00	II. Reservas	0,00
III. Inmovilizaciones materiales	961.310,66	III. Resultados de ejercicios anteriores	496.082,89
IV. Inversiones gestionadas	0,00	IV. Resultados del ejercicio	141.013,79
V. Patrimonio público del suelo	0,00	B) Provisiones para riesgos y gastos	0,00
VI. Inversiones financieras permanentes	0,00	C) Acreedores a largo plazo	60.000,00
VII. Deudores no presupuestarios a largo plazo	0,00	I. Emisiones de obligaciones y otros valores negociables	0,00
B) Gastos distribuir en varios ejercicios	0,00	II. Otras deudas a largo plazo	0,00
C) Gasto circulante	122.883,33	III. Desembolsos ptes. sobre acciones no exigidos	0,00
I. Existencias	0,00	D) Acreedores a corto plazo	106.907,75
II. Deudores	107.859,13	I. Emisiones de obligaciones y otros valores negociables	0,00
III. Inversiones financieras temporales	0,00	II. Otras deudas a corto plazo	0,00
IV. Tesorería	15.024,20	III. Acreedores	106.907,75
V. Ajustes por periodificación	0,00	IV. Ajustes por periodificación	0,00
Total Activo (A + B + C)	1.475.406,30	Total Pasivo (A + B + C + D)	1.475.406,30

CUENTA DE RESULTADOS ECONÓMICO-PATRIMONIAL

DEBE		HABER	
A) Gastos	147.480,19	B) Ingresos	288.493,98
1. Reduc. de existenc. product. term. y en	0,00	1. Ventas y prestaciones de servicios	0,00
2. Aprovisionamientos	0,00	2. Aumento de existencias de product. terminados y en fabr.	0,00
3. Gastos func. servic. y prestac. sociales	146.650,21	3. Ingresos de gestión ordinaria	99.246,06
a. Gastos de personal	70.025,84	a. Ingresos tributarios	99.246,06
b. Prestaciones sociales	0,00	b. Ingresos urbanísticos	0,00
c. Dotaciones para amortización del inmovilizado	5.941,11	4. Otros ingresos de gestión ordinaria	174,75
d. Variación de provisiones de tráfico	0,00	a. Reintegros	0,00
e. Otros gastos de gestión	70.638,31	b. Trabajos realizados por la entidad	0,00
f. Gastos financieros y asimilables	44,95	c. Otros ingresos de gestión	130,77
g. Variaciones en provisiones de inversiones financiera	0,00	d. Ingresos de participaciones en capital	0,00
h. Diferencias negativas de cambio	0,00	e. Ingresos en otros valores negociables	0,00
i. Gastos de operaciones de intercambio financiero	0,00	f. Otros intereses e ingresos asimilados	43,98
4. Transferencias y subvenciones	829,98	g. Diferencias positivas de cambio	0,00
a. Transferencias y subvenciones corrientes	829,98	h. Ingresos de operaciones de intercambio financiero	0,00
b. Transferencias y subvenciones de capital	0,00	5. Transferencias y subvenciones	180.903,17
5. Pérdidas y gastos extraordinarios	0,00	a. Transferencias corrientes	77.798,17
AHORRO	141.013,79	b. Subvenciones corrientes	0,00
		c. Transferencias de capital	103.105,00
		d. Subvenciones de capital	0,00
		6. Ganancias e ingresos extraordinarios	8.170,00
		DESAHORRO	0,00

INDICADORES FINANCIEROS

Endeudamiento	3,67
Carga financiera por habitante	26,08

LIQUIDACIÓN DEL PRESUPUESTO

Presupuesto de Ingresos	Previsión inicial	Modificaciones	Previsión Definitiva	Derechos Reconocidos	Derechos reconocidos netos	Recaudación neta	Derechos Ptes. de cobro
1 Impuestos directos	35.000,00	0,00	35.000,00	32.647,79	32.647,79	32.647,79	0,00
2 Impuestos indirectos	3.000,00	0,00	3.000,00	3.512,53	3.512,53	3.512,53	0,00
3 Tasas y otros ingresos	32.000,00	0,00	32.000,00	45.383,51	44.293,51	43.530,80	762,71
4 Transferencias corrientes	140.000,00	0,00	140.000,00	78.437,35	78.285,18	78.285,18	0,00
5 Ingresos patrimoniales	36.200,00	0,00	36.200,00	26.447,83	26.447,83	24.792,65	1.655,18
6 Enajenación de inversiones reale	0,00	0,00	0,00	2.079,00	2.079,00	2.079,00	0,00
7 Transferencias de capital	90.000,00	0,00	90.000,00	83.969,22	83.969,22	19.795,08	64.174,14
8 Activos financieros	0,00	0,00	0,00	0,00	0,00	0,00	0,00
9 Pasivos financieros	95.000,00	0,00	95.000,00	0,00	0,00	0,00	0,00
10 Total Ingresos	431.200,00	0,00	431.200,00	272.477,23	271.235,06	204.643,03	66.592,03

Presupuesto de Gastos	Crédito Inicial	Modificaciones	Crédito Definitivo	Obligaciones Reconocidas	Pagos Líquidos	Remanentes Crédito	Obligac. Ptes. de pago
1. Gastos de personal	102.000,00	0,00	102.000,00	101.608,02	100.198,81	391,98	1.409,21
2. Gastos en bienes corrientes y servicios	105.000,00	0,00	105.000,00	93.373,52	92.509,52	11.626,48	864,00
3. Gastos financieros	2.500,00	3.400,00	5.900,00	5.390,16	5.390,16	509,84	0,00
4. Transferencias corrientes	6.000,00	0,00	6.000,00	3.360,58	3.360,58	2.639,42	0,00
6. Inversiones reales	169.650,00	0,00	169.650,00	109.461,01	45.286,86	60.188,99	64.174,15
7. Transferencias de capital	0,00	0,00	0,00	0,00	0,00	0,00	0,00
8. Activos financieros	0,00	0,00	0,00	0,00	0,00	0,00	0,00
9. Pasivos financieros	46.050,00	-3.400,00	42.650,00	9.660,28	9.660,28	32.989,72	0,00
Total Gastos	431.200,00	0,00	431.200,00	322.853,57	256.406,21	108.346,43	66.447,36

RESULTADO PRESUPUESTARIO		
1. Derechos reconocidos netos		271.235,06
2. Obligaciones reconocidas netas		322.853,57
3. Resultado presupuestario del ejercicio		-51.618,51
4. Desviaciones positivas de financiac.		0,00
5. Desviaciones negativas de financ.		0,00
6. Gastos financ. remanente de tesorería		0,00
Resultado Presup. Ajust. (3-4+5+6)		-51.618,51

ESTADO DE REMANENTE DE TESORERÍA	
1. Fondos líquidos.	6.679,42
2. Derechos pendientes de cobro ...	77.172,29
Del presupuesto corriente	66.592,03
De Presupuestos cerrados de operaciones no presupuestarias cobros realizados ptes. de aplic. definitiva.	10.145,03
3. Obligaciones pendientes de Pago ...	75.345,49
Del presupuesto corriente	66.447,36
De presupuestos cerrados de operaciones no presupuestarias Pagos realizados ptes. de aplic. definitiva	0,00
I. Remanentes de tesorería total (1 + 2 - 3)	8.506,22
II. Saldos de dudoso cobro	0,00
III. Exceso de financiación afectada.	0,00
IV. Remanente de Tesorería para gastos generales (I - II - III)	8.506,22

ESTADO DE TESORERÍA	
Existencias iniciales	50.513,70
Pagos	322.274,39
Cobros	278.440,11
Existencias finales	6.679,42

LIQUIDACIÓN DE EJERCICIOS CERRADOS					
Obligaciones pendientes de pago					
Obligac. Ptes. de pago a 1 de enero	Modificaciones saldo inicial y anulaciones	Total Obligaciones	Prescripciones	Pagos realizados	Obligac. Ptes. pago a 31 de diciembre
0,00	0,00	0,00	0,00	0,00	0,00
Derechos pendientes de cobro					
Pendientes de cobro a 1 de enero	Modificaciones saldo inicial	Total Derechos anulados	Total derechos cancelados	Recaudación	Pendientes. de cobro a 31 de diciembre
12.901,99	0,00	0,00	0,00	2.756,96	10.145,03

INDICADORES PRESUPUESTARIOS			
Índice de modificaciones presupuestarias (%)	0,00	Indicador de transferencias recibidas (%)	59,82
Grado de ejecución de ingresos (%)	62,90	Autonomía Fiscal (%)	13,57
Grado de ejecución de gastos (%)	74,87	Gastos por habitante (€/hab.)	1.559,68
Grado de realización de los cobros (%)	75,45	Esfuerzo inversor (%)	33,90
Grado de realización de los pagos (%)	79,42	Ahorro neto (%)	-15,23
Ingresos por habitante (€/hab.)	1.310,31		
Ingresos tributarios por habitante (€/hab.)	388,67		

BALANCE DE SITUACIÓN

ACTIVO		PASIVO	
A) Inmovilizado	2.058.650,91	A) Fondos propios	1.958.500,25
I. Inversiones destinadas al uso general	963.509,26	I. Patrimonio	1.022.403,50
II. Inmovilizaciones inmateriales	64,75	II. Reservas	0,00
III. Inmovilizaciones materiales	1.095.076,90	III. Resultados de ejercicios anteriores	878.138,37
IV. Inversiones gestionadas	0,00	IV. Resultados del ejercicio	57.958,38
V. Patrimonio público del suelo	0,00	B) Provisiones para riesgos y gastos	0,00
VI. Inversiones financieras permanentes	0,00	C) Acreedores a largo plazo	81.836,49
VII. Deudores no presupuestarios a largo plazo	0,00	I. Emisiones de obligaciones y otros valores negociables	0,00
B) Gastos distribuir en varios ejercicios	0,00	II. Otras deudas a largo plazo	0,00
C) Gasto circulante	83.851,71	III. Desembolsos ptes. sobre acciones no exigidos	0,00
I. Existencias	0,00	D) Acreedores a corto plazo	102.165,88
II. Deudores	77.172,29	I. Emisiones de obligaciones y otros valores negociables	0,00
III. Inversiones financieras temporales	0,00	II. Otras deudas a corto plazo	0,00
IV. Tesorería	6.679,42	III. Acreedores	102.165,88
V. Ajustes por periodificación	0,00	IV. Ajustes por periodificación	0,00
Total Activo (A + B + C)	2.142.502,62	Total Pasivo (A + B + C + D)	2.142.502,62

CUENTA DE RESULTADOS ECONÓMICO-PATRIMONIAL

DEBE		HABER	
A) Gastos	211.197,68	B) Ingresos	269.156,06
1. Reduc. de existenc. product. term. y en	0,00	1. Ventas y prestaciones de servicios	0,00
2. Aprovisionamientos	0,00	2. Aumento de existencias de product. terminados y en fabr.	0,00
3. Gastos func. servic. y prestac. sociales	207.837,10	3. Ingresos de gestión ordinaria	68.445,36
a. Gastos de personal	101.608,02	a. Ingresos tributarios	68.445,36
b. Prestaciones sociales	0,00	b. Ingresos urbanísticos	0,00
c. Dotaciones para amortización del inmovilizado	2.070,17	4. Otros ingresos de gestión ordinaria	47.045,71
d. Variación de provisiones de tráfico	0,00	a. Reintegros	0,00
e. Otros gastos de gestión	98.768,75	b. Trabajos realizados por la entidad	0,00
f. Gastos financieros y asimilables	5.390,16	c. Otros ingresos de gestión	12.008,47
g. Variaciones en provisiones de inversiones financiera	0,00	d. Ingresos de participaciones en capital	0,00
h. Diferencias negativas de cambio	0,00	e. Ingresos en otros valores negociables	0,00
i. Gastos de operaciones de intercambio financiero	0,00	f. Otros intereses e ingresos asimilados	35.037,24
4. Transferencias y subvenciones	3.360,58	g. Diferencias positivas de cambio	0,00
a. Transferencias y subvenciones corrientes	3.360,58	h. Ingresos de operaciones de intercambio financiero	0,00
b. Transferencias y subvenciones de capital	0,00	5. Transferencias y subvenciones	127.249,50
5. Pérdidas y gastos extraordinarios	0,00	a. Transferencias corrientes	43.280,28
		b. Subvenciones corrientes	0,00
		c. Transferencias de capital	83.969,22
		d. Subvenciones de capital	0,00
		6. Ganancias e ingresos extraordinarios	26.415,49
AHORRO	57.958,38	DESAHORRO	0,00

INDICADORES FINANCIEROS

Endeudamiento	8,13
Carga financiera por habitante	72,71

LIQUIDACIÓN DEL PRESUPUESTO

Presupuesto de Ingresos	Previsión inicial	Modificaciones	Previsión Definitiva	Derechos Reconocidos	Derechos reconocidos netos	Recaudación neta	Derechos Ptes. de cobro
1 Impuestos directos	95.370,00	0,00	95.370,00	92.876,86	90.897,74	90.897,74	0,00
2 Impuestos indirectos	8.273,00	0,00	8.273,00	7.007,29	7.007,29	7.007,29	0,00
3 Tasas y otros ingresos	33.412,00	0,00	33.412,00	34.949,46	34.949,46	34.949,46	0,00
4 Transferencias corrientes	74.625,00	0,00	74.625,00	81.689,66	81.689,66	81.689,66	0,00
5 Ingresos patrimoniales	29.579,00	0,00	29.579,00	31.153,99	31.153,99	31.153,99	0,00
6 Enajenación de inversiones reales	2.000,00	0,00	2.000,00	622,00	622,00	622,00	0,00
7 Transferencias de capital	80.864,00	74.732,15	155.596,15	120.152,40	118.552,86	86.599,03	31.953,83
8 Activos financieros	0,00	0,00	0,00	0,00	0,00	0,00	0,00
9 Pasivos financieros	0,00	0,00	0,00	0,00	0,00	0,00	0,00
10 Total Ingresos	324.123,00	74.732,15	398.855,15	368.451,66	364.873,00	332.919,17	31.953,83

Presupuesto de Gastos	Crédito Inicial	Modificaciones	Crédito Definitivo	Obligaciones Reconocidas	Pagos Líquidos	Remanentes Crédito	Obligac. Ptes. de pago
1. Gastos de personal	76.900,00	0,00	76.900,00	73.455,81	68.999,05	3.444,19	4.456,76
2. Gastos en bienes corrientes y servicios	127.123,00	0,00	127.123,00	121.140,88	106.015,88	5.982,12	15.125,00
3. Gastos financieros	4.500,00	0,00	4.500,00	1.114,41	1.114,41	3.385,59	0,00
4. Transferencias corrientes	21.500,00	0,00	21.500,00	20.766,22	20.766,22	733,78	0,00
6. Inversiones reales	85.000,00	90.000,00	175.000,00	174.999,75	109.059,75	0,25	65.940,00
7. Transferencias de capital	0,00	0,00	0,00	0,00	0,00	0,00	0,00
8. Activos financieros	0,00	0,00	0,00	0,00	0,00	0,00	0,00
9. Pasivos financieros	9.100,00	0,00	9.100,00	9.015,18	9.015,18	84,82	0,00
Total Gastos	324.123,00	90.000,00	414.123,00	400.492,25	314.970,49	13.630,75	85.521,76

RESULTADO PRESUPUESTARIO

1. Derechos reconocidos netos	364.873,00
2. Obligaciones reconocidas netas	400.492,25
3. Resultado presupuestario del ejercicio	-35.619,25
4. Desviaciones positivas de financiac.	0,00
5. Desviaciones negativas de financ.	0,00
6. Gastos financ. remanente de tesorería	0,00
Resultado Presup. Ajust. (3-4+5+6)	-35.619,25

ESTADO DE REMANENTE DE TESORERÍA

1. Fondos líquidos.	18.135,59
2. Derechos pendientes de cobro ...	38.152,44
Del presupuesto corriente	31.953,83
De Presupuestos cerrados de operaciones no presupuestarias cobros realizados ptes. de aplic. definitiva.	3.216,77
3. Obligaciones pendientes de Pago ...	141.571,71
Del presupuesto corriente	85.521,76
De presupuestos cerrados de operaciones no presupuestarias Pagos realizados ptes. de aplic. definitiva	313,89
Pagos realizados ptes. de aplic. definitiva	55.736,06
I. Remanentes de tesorería total (1 + 2 - 3)	0,00
II. Saldos de dudoso cobro	2.241,04
III. Exceso de financiación afectada.	0,00
IV. Remanente de Tesorería para gastos generales (I - II - III)	-87.524,72

ESTADO DE TESORERÍA

Existencias iniciales	40.747,52
Pagos	588.565,40
Cobros	565.953,47
Existencias finales	18.135,59

LIQUIDACIÓN DE EJERCICIOS CERRADOS

Obligaciones pendientes de pago	Obligac. Ptes. de pago a 1 de enero	Modificaciones saldo inicial y anulaciones	Total Obligaciones	Prescripciones	Pagos realizados	Obligac. Ptes. pago a 31 de diciembre
	130.046,00	0,00	130.046,00	0,00	129.732,11	313,89
Derechos pendientes de cobro	Pendientes de cobro a 1 de enero	Modificaciones saldo inicial	Total Derechos anulados	Total derechos cancelados	Recaudación	Pendientes. de cobro a 31 de diciembre
	95.066,00	0,00	0,00	0,00	91.849,23	3.216,77

INDICADORES PRESUPUESTARIOS

Índice de modificaciones presupuestarias (%)	23,06	Indicador de transferencias recibidas (%)	54,88
Grado de ejecución de ingresos (%)	91,48	Autonomía Fiscal (%)	29,58
Grado de ejecución de gastos (%)	96,71	Gastos por habitante (€/hab.)	878,27
Grado de realización de los cobros (%)	91,24	Esfuerzo inversor (%)	43,70
Grado de realización de los pagos (%)	78,65	Ahorro neto (%)	8,22
Ingresos por habitante (€/hab.)	800,16		
Ingresos tributarios por habitante (€/hab.)	291,35		

BALANCE DE SITUACIÓN

ACTIVO		PASIVO	
A) Inmovilizado	3.270.386,42	A) Fondos propios	3.117.489,39
I. Inversiones destinadas al uso general	2.506.483,17	I. Patrimonio	1.037.702,27
II. Inmovilizaciones inmateriales	0,00	II. Reservas	0,00
III. Inmovilizaciones materiales	763.903,25	III. Resultados de ejercicios anteriores	1.558.213,66
IV. Inversiones gestionadas	0,00	IV. Resultados del ejercicio	521.573,46
V. Patrimonio público del suelo	0,00	B) Provisiones para riesgos y gastos	0,00
VI. Inversiones financieras permanentes	0,00	C) Acreedores a largo plazo	0,00
VII. Deudores no presupuestarios a largo plazo	0,00	I. Emisiones de obligaciones y otros valores negociables	0,00
B) Gastos distribuir en varios ejercicios	0,00	II. Otras deudas a largo plazo	0,00
C) Gasto circulante	61.259,79	III. Desembolsos ptes. sobre acciones no exigidos	0,00
I. Existencias	0,00	D) Acreedores a corto plazo	214.156,82
II. Deudores	43.124,20	I. Emisiones de obligaciones y otros valores negociables	0,00
III. Inversiones financieras temporales	0,00	II. Otras deudas a corto plazo	0,00
IV. Tesorería	18.135,59	III. Acreedores	113.784,51
V. Ajustes por periodificación	0,00	IV. Ajustes por periodificación	0,00
Total Activo (A + B + C)	3.331.646,21	Total Pasivo (A + B + C + D)	3.331.646,21

CUENTA DE RESULTADOS ECONÓMICO-PATRIMONIAL

DEBE		HABER	
A) Gastos	213.965,06	B) Ingresos	735.538,52
1. Reduc. de existenc. product. term. y en	0,00	1. Ventas y prestaciones de servicios	0,00
2. Aprovisionamientos	0,00	2. Aumento de existencias de product. terminados y en fabr.	0,00
3. Gastos func. servic. y prestac. sociales	193.198,84	3. Ingresos de gestión ordinaria	128.455,35
a. Gastos de personal	73.455,81	a. Ingresos tributarios	128.455,35
b. Prestaciones sociales	0,00	b. Ingresos urbanísticos	0,00
c. Dotaciones para amortización del inmovilizado	0,00	4. Otros ingresos de gestión ordinaria	35.553,13
d. Variación de provisiones de tráfico	-2.512,26	a. Reintegros	0,00
e. Otros gastos de gestión	121.140,88	b. Trabajos realizados por la entidad	0,00
f. Gastos financieros y asimilables	1.114,41	c. Otros ingresos de gestión	4.399,14
g. Variaciones en provisiones de inversiones financiera	0,00	d. Ingresos de participaciones en capital	0,00
h. Diferencias negativas de cambio	0,00	e. Ingresos en otros valores negociables	0,00
i. Gastos de operaciones de intercambio financiero	0,00	f. Otros intereses e ingresos asimilados	31.153,99
4. Transferencias y subvenciones	20.766,22	g. Diferencias positivas de cambio	0,00
a. Transferencias y subvenciones corrientes	20.766,22	h. Ingresos de operaciones de intercambio financiero	0,00
b. Transferencias y subvenciones de capital	0,00	5. Transferencias y subvenciones	200.242,52
5. Pérdidas y gastos extraordinarios	0,00	a. Transferencias corrientes	81.689,66
AHORRO	521.573,46	b. Subvenciones corrientes	0,00
		c. Transferencias de capital	118.552,86
		d. Subvenciones de capital	0,00
		6. Ganancias e ingresos extraordinarios	371.287,52
		DESAHORRO	0,00

INDICADORES FINANCIEROS

Endeudamiento	4,12
Carga financiera por habitante	22,21

LIQUIDACIÓN DEL PRESUPUESTO

Presupuesto de Ingresos	Previsión inicial	Modificaciones	Previsión Definitiva	Derechos Reconocidos	Derechos reconocidos netos	Recaudación neta	Derechos Ptes. de cobro
1 Impuestos directos	59.750,00	0,00	59.750,00	56.716,00	56.716,00	56.716,00	0,00
2 Impuestos indirectos	8.000,00	0,00	8.000,00	7.350,70	7.350,70	7.350,70	0,00
3 Tasas y otros ingresos	27.602,25	0,00	27.602,25	24.396,78	24.396,78	24.396,78	0,00
4 Transferencias corrientes	104.217,56	0,00	104.217,56	103.799,12	102.047,90	96.704,30	5.343,60
5 Ingresos patrimoniales	5.990,00	0,00	5.990,00	4.580,06	4.580,06	4.580,06	0,00
6 Enajenación de inversiones reale	0,00	0,00	0,00	0,00	0,00	0,00	0,00
7 Transferencias de capital	68.709,09	0,00	68.709,09	22.780,00	22.780,00	22.780,00	0,00
8 Activos financieros	0,00	0,00	0,00	0,00	0,00	0,00	0,00
9 Pasivos financieros	0,00	0,00	0,00	0,00	0,00	0,00	0,00
10 Total Ingresos	274.268,90	0,00	274.268,90	219.622,66	217.871,44	212.527,84	5.343,60

Presupuesto de Gastos	Crédito Inicial	Modificaciones	Crédito Definitivo	Obligaciones Reconocidas	Pagos Líquidos	Remanentes Crédito	Obligac. Ptes. de pago
1. Gastos de personal	94.977,00	0,00	94.977,00	91.899,27	90.441,46	3.077,73	1.457,81
2. Gastos en bienes corrientes y servicios	98.010,00	0,00	98.010,00	83.619,79	83.619,79	14.390,21	0,00
3. Gastos financieros	6.787,93	0,00	6.787,93	4.379,42	4.379,42	2.408,51	0,00
4. Transferencias corrientes	1.700,00	0,00	1.700,00	1.013,62	1.013,62	686,38	0,00
6. Inversiones reales	70.071,58	-38.940,09	31.131,49	30.595,71	30.595,71	535,78	0,00
7. Transferencias de capital	2.722,39	0,00	2.722,39	2.722,39	2.722,39	0,00	0,00
8. Activos financieros	0,00	0,00	0,00	0,00	0,00	0,00	0,00
9. Pasivos financieros	0,00	0,00	0,00	0,00	0,00	0,00	0,00
Total Gastos	274.268,90	-38.940,09	235.328,81	214.230,20	212.772,39	21.098,61	1.457,81

RESULTADO PRESUPUESTARIO

1. Derechos reconocidos netos	217.871,44
2. Obligaciones reconocidas netas	214.230,20
3. Resultado presupuestario del ejercicio	3.641,24
4. Desviaciones positivas de financiac.	0,00
5. Desviaciones negativas de financ.	1.465,20
6. Gastos financ. remanente de tesorería	0,00
Resultado Presup. Ajust. (3-4+5+6)	5.106,44

ESTADO DE REMANENTE DE TESORERÍA

1. Fondos líquidos.	8.546,28
2. Derechos pendientes de cobro ...	5.965,11
Del presupuesto corriente	5.343,60
De Presupuestos cerrados de operaciones no presupuestarias cobros realizados ptes. de aplic. definitiva.	600,22
3. Obligaciones pendientes de Pago ...	40.124,05
Del presupuesto corriente	1.457,81
De presupuestos cerrados de operaciones no presupuestarias Pagos realizados ptes. de aplic. definitiva	38.666,24
I. Remanentes de tesorería total (1 + 2 - 3)	-25.612,66
II. Saldos de dudoso cobro	0,00
III. Exceso de financiación afectada.	0,00
IV. Remanente de Tesorería para gastos generales (I - II - III)	-25.612,66

ESTADO DE TESORERÍA

Existencias iniciales	-27.110,82
Pagos	286.853,55
Cobros	322.510,65
Existencias finales	8.546,28

LIQUIDACIÓN DE EJERCICIOS CERRADOS

Obligaciones pendientes de pago	Modificaciones saldo inicial y anulaciones	Total Obligaciones	Prescripciones	Pagos realizados	Obligac. Ptes. pago a 31 de diciembre
Obligac. Ptes. de pago a 1 de enero					
0,00	0,00	0,00	0,00	0,00	0,00
Derechos pendientes de cobro	Modificaciones saldo inicial	Total Derechos anulados	Total derechos cancelados	Recaudación	Pendientes. de cobro a 31 de diciembre
Pendientes de cobro a 1 de enero					
600,22	0,00	0,00	0,00	0,00	600,22

INDICADORES PRESUPUESTARIOS

Índice de modificaciones presupuestarias (%)	0,00	Indicador de transferencias recibidas (%)	57,29
Grado de ejecución de ingresos (%)	79,44	Autonomía Fiscal (%)	30,29
Grado de ejecución de gastos (%)	91,03	Gastos por habitante (€/hab.)	787,61
Grado de realización de los cobros (%)	97,55	Esfuerzo inversor (%)	15,55
Grado de realización de los pagos (%)	99,32	Ahorro neto (%)	7,27
Ingresos por habitante (€/hab.)	801,00		
Ingresos tributarios por habitante (€/hab.)	325,23		

BALANCE DE SITUACIÓN

ACTIVO		PASIVO	
A) Inmovilizado	712.772,24	A) Fondos propios	687.159,58
I. Inversiones destinadas al uso general	545.153,91	I. Patrimonio	372.542,64
II. Inmovilizaciones inmateriales	62,45	II. Reservas	0,00
III. Inmovilizaciones materiales	167.555,88	III. Resultados de ejercicios anteriores	281.341,23
IV. Inversiones gestionadas	0,00	IV. Resultados del ejercicio	33.275,71
V. Patrimonio público del suelo	0,00	B) Provisiones para riesgos y gastos	0,00
VI. Inversiones financieras permanentes	0,00	C) Acreedores a largo plazo	0,00
VII. Deudores no presupuestarios a largo plazo	0,00	I. Emisiones de obligaciones y otros valores negociables	0,00
B) Gastos distribuir en varios ejercicios	0,00	II. Otras deudas a largo plazo	0,00
C) Gasto circulante	14.511,39	III. Desembolsos ptes. sobre acciones no exigidos	0,00
I. Existencias	0,00	D) Acreedores a corto plazo	40.124,05
II. Deudores	5.965,11	I. Emisiones de obligaciones y otros valores negociables	0,00
III. Inversiones financieras temporales	0,00	II. Otras deudas a corto plazo	0,00
IV. Tesorería	8.546,28	III. Acreedores	40.124,05
V. Ajustes por periodificación	0,00	IV. Ajustes por periodificación	0,00
Total Activo (A + B + C)	727.283,63	Total Pasivo (A + B + C + D)	727.283,63

CUENTA DE RESULTADOS ECONÓMICO-PATRIMONIAL

DEBE		HABER	
A) Gastos	184.595,73	B) Ingresos	217.871,44
1. Reduc. de existenc. product. term. y en	0,00	1. Ventas y prestaciones de servicios	0,00
2. Aprovisionamientos	0,00	2. Aumento de existencias de product. terminados y en fabr.	0,00
3. Gastos func. servic. y prestac. sociales	180.859,72	3. Ingresos de gestión ordinaria	88.369,87
a. Gastos de personal	91.899,27	a. Ingresos tributarios	88.369,87
b. Prestaciones sociales	0,00	b. Ingresos urbanísticos	0,00
c. Dotaciones para amortización del inmovilizado	961,24	4. Otros ingresos de gestión ordinaria	4.673,67
d. Variación de provisiones de tráfico	0,00	a. Reintegros	0,00
e. Otros gastos de gestión	83.619,79	b. Trabajos realizados por la entidad	0,00
f. Gastos financieros y asimilables	4.379,42	c. Otros ingresos de gestión	4.664,01
g. Variaciones en provisiones de inversiones financiera	0,00	d. Ingresos de participaciones en capital	0,00
h. Diferencias negativas de cambio	0,00	e. Ingresos en otros valores negociables	0,00
i. Gastos de operaciones de intercambio financiero	0,00	f. Otros intereses e ingresos asimilados	9,66
4. Transferencias y subvenciones	3.736,01	g. Diferencias positivas de cambio	0,00
a. Transferencias y subvenciones corrientes	1.013,62	h. Ingresos de operaciones de intercambio financiero	0,00
b. Transferencias y subvenciones de capital	2.722,39	5. Transferencias y subvenciones	124.827,90
5. Pérdidas y gastos extraordinarios	0,00	a. Transferencias corrientes	102.047,90
		b. Subvenciones corrientes	0,00
		c. Transferencias de capital	22.780,00
		d. Subvenciones de capital	0,00
		6. Ganancias e ingresos extraordinarios	0,00
AHORRO	33.275,71	DESAHORRO	0,00

INDICADORES FINANCIEROS

Endeudamiento	2,24
Carga financiera por habitante	16,10

LIQUIDACIÓN DEL PRESUPUESTO

Presupuesto de Ingresos	Previsión inicial	Modificaciones	Previsión Definitiva	Derechos Reconocidos	Derechos reconocidos netos	Recaudación neta	Derechos Ptes. de cobro
1 Impuestos directos	18.000,00	0,00	18.000,00	15.183,02	14.270,51	14.270,51	0,00
2 Impuestos indirectos	133,00	0,00	133,00	0,00	0,00	0,00	0,00
3 Tasas y otros ingresos	20.597,97	0,00	20.597,97	17.178,94	12.368,22	12.368,22	0,00
4 Transferencias corrientes	50.603,94	0,00	50.603,94	28.854,72	28.854,72	28.854,72	0,00
5 Ingresos patrimoniales	12.120,00	0,00	12.120,00	7.086,82	7.086,82	7.086,82	0,00
6 Enajenación de inversiones reales	0,00	0,00	0,00	0,00	0,00	0,00	0,00
7 Transferencias de capital	22.440,00	0,00	22.440,00	17.908,17	17.908,17	17.908,17	0,00
8 Activos financieros	0,00	0,00	0,00	0,00	0,00	0,00	0,00
9 Pasivos financieros	0,00	0,00	0,00	0,00	0,00	0,00	0,00
10 Total Ingresos	123.894,91	0,00	123.894,91	86.211,67	80.488,44	80.488,44	0,00

Presupuesto de Gastos	Crédito Inicial	Modificaciones	Crédito Definitivo	Obligaciones Reconocidas	Pagos Líquidos	Remanentes Crédito	Obligac. Ptes. de pago
1. Gastos de personal	37.994,91	0,00	37.994,91	37.020,33	37.020,33	974,58	0,00
2. Gastos en bienes corrientes y servicios	49.000,00	0,00	49.000,00	37.403,49	37.403,49	11.596,51	0,00
3. Gastos financieros	0,00	0,00	0,00	0,00	0,00	0,00	0,00
4. Transferencias corrientes	500,00	0,00	500,00	182,55	182,55	317,45	0,00
6. Inversiones reales	36.400,00	0,00	36.400,00	29.152,62	29.152,62	7.247,38	0,00
7. Transferencias de capital	0,00	0,00	0,00	0,00	0,00	0,00	0,00
8. Activos financieros	0,00	0,00	0,00	0,00	0,00	0,00	0,00
9. Pasivos financieros	0,00	0,00	0,00	0,00	0,00	0,00	0,00
Total Gastos	123.894,91	0,00	123.894,91	103.758,99	103.758,99	20.135,92	0,00

RESULTADO PRESUPUESTARIO

1. Derechos reconocidos netos	80.488,44
2. Obligaciones reconocidas netas	103.758,99
3. Resultado presupuestario del ejercicio	-23.270,55
4. Desviaciones positivas de financiac.	0,00
5. Desviaciones negativas de financ.	0,00
6. Gastos financ. remanente de tesorería	0,00
Resultado Presup. Ajust. (3-4+5+6)	-23.270,55

ESTADO DE REMANENTE DE TESORERÍA

1. Fondos líquidos.	17.423,73
2. Derechos pendientes de cobro ...	0,00
Del presupuesto corriente	0,00
De Presupuestos cerrados de operaciones no presupuestarias cobros realizados ptes. de aplic. definitiva.	0,00
3. Obligaciones pendientes de Pago ...	2.133,00
Del presupuesto corriente	0,00
De presupuestos cerrados de operaciones no presupuestarias Pagos realizados ptes. de aplic. definitiva	2.133,00
I. Remanentes de tesorería total (1 + 2 - 3)	15.290,73
II. Saldos de dudoso cobro	0,00
III. Exceso de financiación afectada.	0,00
IV. Remanente de Tesorería para gastos generales (I - II - III)	15.290,73

ESTADO DE TESORERÍA

Existencias iniciales	51.248,25
Pagos	125.143,42
Cobros	91.318,90
Existencias finales	17.423,73

LIQUIDACIÓN DE EJERCICIOS CERRADOS

Obligaciones pendientes de pago	Modificaciones saldo inicial y anulaciones	Total Obligaciones	Prescripciones	Pagos realizados	Obligac. Ptes. pago a 31 de diciembre
Obligac. Ptes. de pago a 1 de enero					
12.432,00	0,00	12.432,00	0,00	12.432,00	0,00
Derechos pendientes de cobro	Modificaciones saldo inicial	Total Derechos anulados	Total derechos cancelados	Recaudación	Pendientes. de cobro a 31 de diciembre
Pendientes de cobro a 1 de enero					
1.864,80	0,00	0,00	0,00	1.864,80	0,00

INDICADORES PRESUPUESTARIOS

Índice de modificaciones presupuestarias (%)	0,00	Indicador de transferencias recibidas (%)	58,10
Grado de ejecución de ingresos (%)	64,97	Autonomía Fiscal (%)	18,98
Grado de ejecución de gastos (%)	83,75	Gastos por habitante (€/hab.)	926,42
Grado de realización de los cobros (%)	100,00	Esfuerzo inversor (%)	28,10
Grado de realización de los pagos (%)	100,00	Ahorro neto (%)	-19,22
Ingresos por habitante (€/hab.)	718,65		
Ingresos tributarios por habitante (€/hab.)	237,85		

BALANCE DE SITUACIÓN

ACTIVO		PASIVO	
A) Inmovilizado	813.452,25	A) Fondos propios	828.742,98
I. Inversiones destinadas al uso general	321.600,59	I. Patrimonio	555.390,52
II. Inmovilizaciones inmateriales	0,00	II. Reservas	0,00
III. Inmovilizaciones materiales	491.851,66	III. Resultados de ejercicios anteriores	267.470,39
IV. Inversiones gestionadas	0,00	IV. Resultados del ejercicio	5.882,07
V. Patrimonio público del suelo	0,00	B) Provisiones para riesgos y gastos	0,00
VI. Inversiones financieras permanentes	0,00	C) Acreedores a largo plazo	0,00
VII. Deudores no presupuestarios a largo plazo	0,00	I. Emisiones de obligaciones y otros valores negociables	0,00
B) Gastos distribuir en varios ejercicios	0,00	II. Otras deudas a largo plazo	0,00
C) Gasto circulante	17.423,73	III. Desembolsos ptes. sobre acciones no exigidos	0,00
I. Existencias	0,00	D) Acreedores a corto plazo	2.133,00
II. Deudores	0,00	I. Emisiones de obligaciones y otros valores negociables	0,00
III. Inversiones financieras temporales	0,00	II. Otras deudas a corto plazo	0,00
IV. Tesorería	17.423,73	III. Acreedores	2.133,00
V. Ajustes por periodificación	0,00	IV. Ajustes por periodificación	0,00
Total Activo (A + B + C)	830.875,98	Total Pasivo (A + B + C + D)	830.875,98

CUENTA DE RESULTADOS ECONÓMICO-PATRIMONIAL

DEBE		HABER	
A) Gastos	74.606,37	B) Ingresos	80.488,44
1. Reduc. de existenc. product. term. y en	0,00	1. Ventas y prestaciones de servicios	0,00
2. Aprovisionamientos	0,00	2. Aumento de existencias de product. terminados y en fabr.	0,00
3. Gastos func. servic. y prestac. sociales	74.423,82	3. Ingresos de gestión ordinaria	21.330,47
a. Gastos de personal	37.020,33	a. Ingresos tributarios	21.330,47
b. Prestaciones sociales	0,00	b. Ingresos urbanísticos	0,00
c. Dotaciones para amortización del inmovilizado	0,00	4. Otros ingresos de gestión ordinaria	12.395,08
d. Variación de provisiones de tráfico	0,00	a. Reintegros	0,00
e. Otros gastos de gestión	37.403,49	b. Trabajos realizados por la entidad	0,00
f. Gastos financieros y asimilables	0,00	c. Otros ingresos de gestión	12.329,68
g. Variaciones en provisiones de inversiones financiera	0,00	d. Ingresos de participaciones en capital	0,00
h. Diferencias negativas de cambio	0,00	e. Ingresos en otros valores negociables	0,00
i. Gastos de operaciones de intercambio financiero	0,00	f. Otros intereses e ingresos asimilados	65,40
4. Transferencias y subvenciones	182,55	g. Diferencias positivas de cambio	0,00
a. Transferencias y subvenciones corrientes	182,55	h. Ingresos de operaciones de intercambio financiero	0,00
b. Transferencias y subvenciones de capital	0,00	5. Transferencias y subvenciones	46.762,89
5. Pérdidas y gastos extraordinarios	0,00	a. Transferencias corrientes	28.854,72
		b. Subvenciones corrientes	0,00
		c. Transferencias de capital	17.908,17
		d. Subvenciones de capital	0,00
		6. Ganancias e ingresos extraordinarios	0,00
AHORRO	5.882,07	DESAHORRO	0,00

INDICADORES FINANCIEROS

Endeudamiento	0,00
Carga financiera por habitante	0,00

LIQUIDACIÓN DEL PRESUPUESTO

Presupuesto de Ingresos	Previsión inicial	Modificaciones	Previsión Definitiva	Derechos Reconocidos	Derechos reconocidos netos	Recaudación neta	Derechos Ptes. de cobro
1 Impuestos directos	209.000,00	76.600,00	285.600,00	304.741,57	304.709,62	302.287,50	2.422,12
2 Impuestos indirectos	40.000,00	0,00	40.000,00	25.838,46	25.793,46	25.450,46	343,00
3 Tasas y otros ingresos	267.500,00	11.000,00	278.500,00	244.569,08	244.428,61	228.736,42	15.692,19
4 Transferencias corrientes	371.000,00	19.000,00	390.000,00	370.506,11	358.840,19	342.881,01	15.959,18
5 Ingresos patrimoniales	58.600,00	3.500,00	62.100,00	43.309,97	43.185,97	40.228,82	2.957,15
6 Enajenación de inversiones reales	137.000,00	0,00	137.000,00	5.084,43	5.084,43	5.084,43	0,00
7 Transferencias de capital	115.722,00	37.600,00	153.322,00	72.832,51	72.832,51	35.232,51	37.600,00
8 Activos financieros	0,00	0,00	0,00	0,00	0,00	0,00	0,00
9 Pasivos financieros	0,00	31.611,98	31.611,98	31.611,98	31.611,98	31.611,98	0,00
10 Total Ingresos	1.198.822,00	179.311,98	1.378.133,98	1.098.494,11	1.086.486,77	1.011.513,13	74.973,64

Presupuesto de Gastos	Crédito Inicial	Modificaciones	Crédito Definitivo	Obligaciones Reconocidas	Pagos Líquidos	Remanentes Crédito	Obligac. Ptes. de pago
1. Gastos de personal	522.200,00	0,00	522.200,00	451.258,95	448.943,28	70.941,05	2.315,67
2. Gastos en bienes corrientes y servicios	366.700,00	90.180,00	456.880,00	414.007,17	342.175,16	42.872,83	71.832,01
3. Gastos financieros	33.000,00	-1.400,00	31.600,00	28.072,95	28.072,95	3.527,05	0,00
4. Transferencias corrientes	24.200,00	0,00	24.200,00	17.209,24	2.800,00	6.990,76	14.409,24
6. Inversiones reales	226.450,00	40.000,00	266.450,00	175.220,99	66.737,06	91.229,01	108.483,93
7. Transferencias de capital	0,00	0,00	0,00	0,00	0,00	0,00	0,00
8. Activos financieros	0,00	0,00	0,00	0,00	0,00	0,00	0,00
9. Pasivos financieros	20.000,00	21.400,00	41.400,00	41.376,64	41.376,64	23,36	0,00
Total Gastos	1.192.550,00	150.180,00	1.342.730,00	1.127.145,94	930.105,09	215.584,06	197.040,85

RESULTADO PRESUPUESTARIO

1. Derechos reconocidos netos	1.086.486,77
2. Obligaciones reconocidas netas	1.127.145,94
3. Resultado presupuestario del ejercicio	-40.659,17
4. Desviaciones positivas de financiac.	0,00
5. Desviaciones negativas de financ.	0,00
6. Gastos financ. remanente de tesorería	0,00
Resultado Presup. Ajust. (3-4+5+6)	-40.659,17

ESTADO DE REMANENTE DE TESORERÍA

1. Fondos líquidos.	23.423,70
2. Derechos pendientes de cobro ...	135.318,90
Del presupuesto corriente	73.289,75
De Presupuestos cerrados de operaciones no presupuestarias cobros realizados ptes. de aplic. definitiva.	52.207,12
cobros realizados ptes. de aplic. definitiva.	9.822,03
cobros realizados ptes. de aplic. definitiva.	0,00
3. Obligaciones pendientes de Pago ...	588.882,49
Del presupuesto corriente	197.040,85
De presupuestos cerrados de operaciones no presupuestarias Pagos realizados ptes. de aplic. definitiva	171.042,24
Pagos realizados ptes. de aplic. definitiva	220.799,40
Pagos realizados ptes. de aplic. definitiva	0,00
I. Remanentes de tesorería total (1 + 2 - 3)	-430.139,89
II. Saldos de dudoso cobro	0,00
III. Exceso de financiación afectada.	0,00
IV. Remanente de Tesorería para gastos generales (I - II - III)	-430.139,89

ESTADO DE TESORERÍA

Existencias iniciales	33.375,09
Pagos	1.732.319,37
Cobros	1.722.367,98
Existencias finales	23.423,70

LIQUIDACIÓN DE EJERCICIOS CERRADOS

Obligaciones pendientes de pago	Obligaciones pendientes de pago	Obligaciones pendientes de pago	Obligaciones pendientes de pago	Obligaciones pendientes de pago	Obligaciones pendientes de pago
Obligac. Ptes. de pago a 1 de enero	Modificaciones saldo inicial y anulaciones	Total Obligaciones	Prescripciones	Pagos realizados	Obligac. Ptes. pago a 31 de diciembre
314.568,94	-46.618,92	267.950,02	0,00	96.907,78	171.042,24
Derechos pendientes de cobro	Derechos pendientes de cobro	Derechos pendientes de cobro	Derechos pendientes de cobro	Derechos pendientes de cobro	Derechos pendientes de cobro
Pendientes de cobro a 1 de enero	Modificaciones saldo inicial	Total Derechos anulados	Total derechos cancelados	Recaudación	Pendientes. de cobro a 31 de diciembre
67.373,00	2.574,20	784,92	0,00	16.955,16	52.207,12

INDICADORES PRESUPUESTARIOS

Índice de modificaciones presupuestarias (%)	14,96	Indicador de transferencias recibidas (%)	39,73
Grado de ejecución de ingresos (%)	78,84	Autonomía Fiscal (%)	34,60
Grado de ejecución de gastos (%)	83,94	Gastos por habitante (€/hab.)	1.120,42
Grado de realización de los cobros (%)	93,10	Esfuerzo inversor (%)	15,55
Grado de realización de los pagos (%)	82,52	Ahorro neto (%)	2,56
Ingresos por habitante (€/hab.)	1.080,01		
Ingresos tributarios por habitante (€/hab.)	571,50		

BALANCE DE SITUACIÓN

ACTIVO		PASIVO	
A) Inmovilizado	3.953.284,61	A) Fondos propios	3.150.237,49
I. Inversiones destinadas al uso general	1.051.470,03	I. Patrimonio	2.291.986,99
II. Inmovilizaciones inmateriales	0,00	II. Reservas	0,00
III. Inmovilizaciones materiales	2.901.814,58	III. Resultados de ejercicios anteriores	674.272,69
IV. Inversiones gestionadas	0,00	IV. Resultados del ejercicio	183.977,81
V. Patrimonio público del suelo	0,00	B) Provisiones para riesgos y gastos	0,00
VI. Inversiones financieras permanentes	0,00	C) Acreedores a largo plazo	372.921,80
VII. Deudores no presupuestarios a largo plazo	0,00	I. Emisiones de obligaciones y otros valores negociables	0,00
B) Gastos distribuir en varios ejercicios	0,00	II. Otras deudas a largo plazo	372.921,80
C) Gasto circulante	158.742,60	III. Desembolsos ptes. sobre acciones no exigidos	0,00
I. Existencias	0,00	D) Acreedores a corto plazo	588.867,92
II. Deudores	135.318,90	I. Emisiones de obligaciones y otros valores negociables	0,00
III. Inversiones financieras temporales	0,00	II. Otras deudas a corto plazo	191.082,73
IV. Tesorería	23.423,70	III. Acreedores	397.785,19
V. Ajustes por periodificación	0,00	IV. Ajustes por periodificación	0,00
Total Activo (A + B + C)	4.112.027,21	Total Pasivo (A + B + C + D)	4.112.027,21

CUENTA DE RESULTADOS ECONÓMICO-PATRIMONIAL

DEBE		HABER	
A) Gastos	940.426,57	B) Ingresos	1.124.404,38
1. Reduc. de existenc. product. term. y en	0,00	1. Ventas y prestaciones de servicios	0,00
2. Aprovisionamientos	0,00	2. Aumento de existencias de product. terminados y en fabr.	0,00
3. Gastos func. servic. y prestac. sociales	897.829,87	3. Ingresos de gestión ordinaria	567.195,90
a. Gastos de personal	453.999,75	a. Ingresos tributarios	567.195,90
b. Prestaciones sociales	0,00	b. Ingresos urbanísticos	0,00
c. Dotaciones para amortización del inmovilizado	0,00	4. Otros ingresos de gestión ordinaria	60.463,76
d. Variación de provisiones de tráfico	0,00	a. Reintegros	0,00
e. Otros gastos de gestión	415.757,17	b. Trabajos realizados por la entidad	0,00
f. Gastos financieros y asimilables	28.072,95	c. Otros ingresos de gestión	60.460,08
g. Variaciones en provisiones de inversiones financiera	0,00	d. Ingresos de participaciones en capital	0,00
h. Diferencias negativas de cambio	0,00	e. Ingresos en otros valores negociables	0,00
i. Gastos de operaciones de intercambio financiero	0,00	f. Otros intereses e ingresos asimilados	3,68
4. Transferencias y subvenciones	15.459,24	g. Diferencias positivas de cambio	0,00
a. Transferencias y subvenciones corrientes	15.459,24	h. Ingresos de operaciones de intercambio financiero	0,00
b. Transferencias y subvenciones de capital	0,00	5. Transferencias y subvenciones	422.130,70
5. Pérdidas y gastos extraordinarios	27.137,46	a. Transferencias corrientes	346.419,87
AHORRO	183.977,81	b. Subvenciones corrientes	22.150,43
		c. Transferencias de capital	0,00
		d. Subvenciones de capital	53.560,40
		6. Ganancias e ingresos extraordinarios	74.614,02
		DESAHORRO	0,00

INDICADORES FINANCIEROS

Endeudamiento	7,11
Carga financiera por habitante	69,04

LIQUIDACIÓN DEL PRESUPUESTO

Presupuesto de Ingresos	Previsión inicial	Modificaciones	Previsión Definitiva	Derechos Reconocidos	Derechos reconocidos netos	Recaudación neta	Derechos Ptes. de cobro
1 Impuestos directos	252.000,00	0,00	252.000,00	178.338,87	178.338,87	178.338,87	0,00
2 Impuestos indirectos	35.000,00	0,00	35.000,00	9.611,69	8.490,69	8.490,69	0,00
3 Tasas y otros ingresos	2.148.615,13	0,00	2.148.615,13	79.002,74	79.002,74	78.805,19	197,55
4 Transferencias corrientes	69.000,00	0,00	69.000,00	54.727,55	54.614,45	54.614,45	0,00
5 Ingresos patrimoniales	133.400,00	0,00	133.400,00	126.920,09	126.920,09	126.920,09	0,00
6 Enajenación de inversiones reale	12.000,00	0,00	12.000,00	41.624,85	41.624,85	41.624,85	0,00
7 Transferencias de capital	131.055,00	0,00	131.055,00	42.223,70	42.223,70	36.186,20	6.037,50
8 Activos financieros	0,00	0,00	0,00	0,00	0,00	0,00	0,00
9 Pasivos financieros	0,00	0,00	0,00	0,00	0,00	0,00	0,00
10 Total Ingresos	2.781.070,13	0,00	2.781.070,13	532.449,49	531.215,39	524.980,34	6.235,05

Presupuesto de Gastos	Crédito Inicial	Modificaciones	Crédito Definitivo	Obligaciones Reconocidas	Pagos Líquidos	Remanentes Crédito	Obligac. Ptes. de pago
1. Gastos de personal	321.800,00	9.572,68	331.372,68	286.017,44	255.432,29	45.355,24	30.585,15
2. Gastos en bienes corrientes y servicios	513.855,00	-9.572,68	504.282,32	449.894,63	187.740,99	54.387,69	262.153,64
3. Gastos financieros	27.000,00	134,50	27.134,50	20.049,17	14.267,01	7.085,33	5.782,16
4. Transferencias corrientes	4.500,00	0,00	4.500,00	0,00	0,00	4.500,00	0,00
6. Inversiones reales	965.000,00	0,00	965.000,00	17.764,55	6.990,13	947.235,45	10.774,42
7. Transferencias de capital	0,00	0,00	0,00	0,00	0,00	0,00	0,00
8. Activos financieros	0,00	0,00	0,00	0,00	0,00	0,00	0,00
9. Pasivos financieros	29.000,00	-134,50	28.865,50	28.738,74	1.333,57	126,76	27.405,17
Total Gastos	1.861.155,00	0,00	1.861.155,00	802.464,53	465.763,99	1.058.690,47	336.700,54

RESULTADO PRESUPUESTARIO

1. Derechos reconocidos netos	531.215,39
2. Obligaciones reconocidas netas	802.464,53
3. Resultado presupuestario del ejercicio	-271.249,14
4. Desviaciones positivas de financiac.	0,00
5. Desviaciones negativas de financ.	0,00
6. Gastos financ. remanente de tesorería	0,00
Resultado Presup. Ajust. (3-4+5+6)	-271.249,14

ESTADO DE REMANENTE DE TESORERÍA

1. Fondos líquidos.	26.991,78
2. Derechos pendientes de cobro ...	114.073,78
Del presupuesto corriente	6.235,05
De Presupuestos cerrados de operaciones no presupuestarias cobros realizados ptes. de aplic. definitiva.	36.838,14
cobros realizados ptes. de aplic. definitiva.	71.000,59
cobros realizados ptes. de aplic. definitiva.	0,00
3. Obligaciones pendientes de Pago ...	1.327.861,06
Del presupuesto corriente	336.700,54
De presupuestos cerrados de operaciones no presupuestarias Pagos realizados ptes. de aplic. definitiva	666.000,12
Pagos realizados ptes. de aplic. definitiva	325.160,40
Pagos realizados ptes. de aplic. definitiva	0,00
I. Remanentes de tesorería total (1 + 2 - 3)	-1.186.795,50
II. Saldos de dudoso cobro	0,00
III. Exceso de financiación afectada.	0,00
IV. Remanente de Tesorería para gastos generales (I - II - III)	-1.186.795,50

ESTADO DE TESORERÍA

Existencias iniciales	52.066,25
Pagos	660.196,67
Cobros	635.122,20
Existencias finales	26.991,78

LIQUIDACIÓN DE EJERCICIOS CERRADOS

Obligaciones pendientes de pago	Obligaciones pendientes de pago	Obligaciones pendientes de pago	Obligaciones pendientes de pago	Obligaciones pendientes de pago	Obligaciones pendientes de pago
Obligac. Ptes. de pago a 1 de enero	Modificaciones saldo inicial y anulaciones	Total Obligaciones	Prescripciones	Pagos realizados	Obligac. Ptes. pago a 31 de diciembre
852.801,12	-10.231,40	842.569,72	0,00	176.569,60	666.000,12
Derechos pendientes de cobro	Derechos pendientes de cobro	Derechos pendientes de cobro	Derechos pendientes de cobro	Derechos pendientes de cobro	Derechos pendientes de cobro
Pendientes de cobro a 1 de enero	Modificaciones saldo inicial	Total Derechos anulados	Total derechos cancelados	Recaudación	Pendientes. de cobro a 31 de diciembre
95.796,27	0,00	5.862,63	0,00	53.095,50	36.838,14

INDICADORES PRESUPUESTARIOS

Índice de modificaciones presupuestarias (%)	0,00	Indicador de transferencias recibidas (%)	18,23
Grado de ejecución de ingresos (%)	19,10	Autonomía Fiscal (%)	35,17
Grado de ejecución de gastos (%)	43,12	Gastos por habitante (€/hab.)	2.622,43
Grado de realización de los cobros (%)	98,83	Esfuerzo inversor (%)	2,21
Grado de realización de los pagos (%)	58,04	Ahorro neto (%)	-75,40
Ingresos por habitante (€/hab.)	1.736,00		
Ingresos tributarios por habitante (€/hab.)	868,73		

BALANCE DE SITUACIÓN

ACTIVO		PASIVO	
A) Inmovilizado	14.404.553,89	A) Fondos propios	12.762.189,92
I. Inversiones destinadas al uso general	4.887.990,59	I. Patrimonio	9.466.637,96
II. Inmovilizaciones inmateriales	0,00	II. Reservas	0,00
III. Inmovilizaciones materiales	9.516.563,30	III. Resultados de ejercicios anteriores	3.557.553,89
IV. Inversiones gestionadas	0,00	IV. Resultados del ejercicio	-262.001,93
V. Patrimonio público del suelo	0,00	B) Provisiones para riesgos y gastos	0,00
VI. Inversiones financieras permanentes	0,00	C) Acreedores a largo plazo	455.568,47
VII. Deudores no presupuestarios a largo plazo	0,00	I. Emisiones de obligaciones y otros valores negociables	0,00
B) Gastos distribuir en varios ejercicios	0,00	II. Otras deudas a largo plazo	0,00
C) Gasto circulante	141.065,56	III. Desembolsos ptes. sobre acciones no exigidos	0,00
I. Existencias	0,00	D) Acreedores a corto plazo	1.327.861,06
II. Deudores	114.073,78	I. Emisiones de obligaciones y otros valores negociables	0,00
III. Inversiones financieras temporales	0,00	II. Otras deudas a corto plazo	0,00
IV. Tesorería	26.991,78	III. Acreedores	1.127.999,62
V. Ajustes por periodificación	0,00	IV. Ajustes por periodificación	0,00
Total Activo (A + B + C)	14.545.619,45	Total Pasivo (A + B + C + D)	14.545.619,45

CUENTA DE RESULTADOS ECONÓMICO-PATRIMONIAL

DEBE		HABER	
A) Gastos	761.823,87	B) Ingresos	499.821,94
1. Reduc. de existenc. product. term. y en	0,00	1. Ventas y prestaciones de servicios	0,00
2. Aprovisionamientos	0,00	2. Aumento de existencias de product. terminados y en fabr.	0,00
3. Gastos func. servic. y prestac. sociales	755.961,24	3. Ingresos de gestión ordinaria	248.716,63
a. Gastos de personal	286.017,44	a. Ingresos tributarios	231.923,27
b. Prestaciones sociales	0,00	b. Ingresos urbanísticos	16.793,36
c. Dotaciones para amortización del inmovilizado	0,00	4. Otros ingresos de gestión ordinaria	144.035,76
d. Variación de provisiones de tráfico	0,00	a. Reintegros	0,00
e. Otros gastos de gestión	449.894,63	b. Trabajos realizados por la entidad	0,00
f. Gastos financieros y asimilables	20.049,17	c. Otros ingresos de gestión	140.252,00
g. Variaciones en provisiones de inversiones financiera	0,00	d. Ingresos de participaciones en capital	0,00
h. Diferencias negativas de cambio	0,00	e. Ingresos en otros valores negociables	0,00
i. Gastos de operaciones de intercambio financiero	0,00	f. Otros intereses e ingresos asimilados	3.783,76
4. Transferencias y subvenciones	0,00	g. Diferencias positivas de cambio	0,00
a. Transferencias y subvenciones corrientes	0,00	h. Ingresos de operaciones de intercambio financiero	0,00
b. Transferencias y subvenciones de capital	0,00	5. Transferencias y subvenciones	96.838,15
5. Pérdidas y gastos extraordinarios	5.862,63	a. Transferencias corrientes	54.614,45
		b. Subvenciones corrientes	0,00
		c. Transferencias de capital	42.223,70
		d. Subvenciones de capital	0,00
		6. Ganancias e ingresos extraordinarios	10.231,40
AHORRO	0,00	DESAHORRO	262.001,93

INDICADORES FINANCIEROS

Endeudamiento	10,91
Carga financiera por habitante	159,44

LIQUIDACIÓN DEL PRESUPUESTO

Presupuesto de Ingresos	Previsión inicial	Modificaciones	Previsión Definitiva	Derechos Reconocidos	Derechos reconocidos netos	Recaudación neta	Derechos Ptes. de cobro
1 Impuestos directos	514.805,00	0,00	514.805,00	440.235,08	440.235,08	436.336,79	3.898,29
2 Impuestos indirectos	78.005,37	0,00	78.005,37	12.292,42	12.292,42	12.292,42	0,00
3 Tasas y otros ingresos	212.188,97	0,00	212.188,97	146.060,40	145.380,40	144.966,40	414,00
4 Transferencias corrientes	595.620,00	174.800,00	770.420,00	760.427,67	757.004,40	727.854,95	29.149,45
5 Ingresos patrimoniales	24.640,00	0,00	24.640,00	9.779,70	9.779,70	9.779,70	0,00
6 Enajenación de inversiones reales	314.000,00	0,00	314.000,00	21.700,00	21.700,00	21.700,00	0,00
7 Transferencias de capital	429.769,00	0,00	429.769,00	379.282,00	379.282,00	288.907,00	90.375,00
8 Activos financieros	0,00	145.000,00	145.000,00	0,00	0,00	0,00	0,00
9 Pasivos financieros	2.800,00	0,00	2.800,00	0,00	0,00	0,00	0,00
10 Total Ingresos	2.171.828,34	319.800,00	2.491.628,34	1.769.777,27	1.765.674,00	1.641.837,26	123.836,74

Presupuesto de Gastos	Crédito Inicial	Modificaciones	Crédito Definitivo	Obligaciones Reconocidas	Pagos Líquidos	Remanentes Crédito	Obligac. Ptes. de pago
1. Gastos de personal	739.254,34	175.600,00	914.854,34	807.949,80	755.825,96	106.904,54	52.123,84
2. Gastos en bienes corrientes y servicios	589.190,00	4.570,00	593.760,00	423.428,12	390.058,66	170.331,88	33.369,46
3. Gastos financieros	41.684,00	-14.380,00	27.304,00	16.234,81	16.234,81	11.069,19	0,00
4. Transferencias corrientes	36.100,00	-6.290,00	29.810,00	5.341,62	5.341,62	24.468,38	0,00
6. Inversiones reales	714.200,00	145.000,00	859.200,00	612.400,20	467.275,66	246.799,80	145.124,54
7. Transferencias de capital	9.200,00	0,00	9.200,00	0,00	0,00	9.200,00	0,00
8. Activos financieros	0,00	0,00	0,00	0,00	0,00	0,00	0,00
9. Pasivos financieros	42.200,00	15.300,00	57.500,00	57.476,72	57.476,72	23,28	0,00
Total Gastos	2.171.828,34	319.800,00	2.491.628,34	1.922.831,27	1.692.213,43	568.797,07	230.617,84

RESULTADO PRESUPUESTARIO

1. Derechos reconocidos netos	1.765.674,00
2. Obligaciones reconocidas netas	1.922.831,27
3. Resultado presupuestario del ejercicio	-157.157,27
4. Desviaciones positivas de financiac.	0,00
5. Desviaciones negativas de financ.	145.036,00
6. Gastos financ. remanente de tesorería	0,00
Resultado Presup. Ajust. (3-4+5+6)	-12.121,27

ESTADO DE REMANENTE DE TESORERÍA

1. Fondos líquidos.	121.607,44
2. Derechos pendientes de cobro ...	474.763,47
Del presupuesto corriente	123.836,74
De Presupuestos cerrados de operaciones no presupuestarias cobros realizados ptes. de aplic. definitiva.	303.196,04
3. Obligaciones pendientes de Pago ...	383.518,20
Del presupuesto corriente	230.617,84
De presupuestos cerrados de operaciones no presupuestarias Pagos realizados ptes. de aplic. definitiva	48.855,61
Pagos realizados ptes. de aplic. definitiva	110.343,23
I. Remanentes de tesorería total (1 + 2 - 3)	212.852,71
II. Saldos de dudoso cobro	221.350,37
III. Exceso de financiación afectada.	0,00
IV. Remanente de Tesorería para gastos generales (I - II - III)	-8.497,66

ESTADO DE TESORERÍA

Existencias iniciales	253.418,67
Pagos	3.341.243,72
Cobros	3.209.432,49
Existencias finales	121.607,44

LIQUIDACIÓN DE EJERCICIOS CERRADOS

Obligaciones pendientes de pago	Obligac. Ptes. de pago a 1 de enero	Modificaciones saldo inicial y anulaciones	Total Obligaciones	Prescripciones	Pagos realizados	Obligac. Ptes. pago a 31 de diciembre
	79.201,47	0,00	79.201,47	0,00	30.345,86	48.855,61
Derechos pendientes de cobro	Pendientes de cobro a 1 de enero	Modificaciones saldo inicial	Total Derechos anulados	Total derechos cancelados	Recaudación	Pendientes. de cobro a 31 de diciembre
	308.311,09	0,47	0,00	0,00	5.115,52	303.196,04

INDICADORES PRESUPUESTARIOS

Índice de modificaciones presupuestarias (%)	14,72	Indicador de transferencias recibidas (%)	64,35
Grado de ejecución de ingresos (%)	70,86	Autonomía Fiscal (%)	26,23
Grado de ejecución de gastos (%)	77,17	Gastos por habitante (€/hab.)	954,73
Grado de realización de los cobros (%)	92,99	Esfuerzo inversor (%)	31,85
Grado de realización de los pagos (%)	88,01	Ahorro neto (%)	3,98
Ingresos por habitante (€/hab.)	876,70		
Ingresos tributarios por habitante (€/hab.)	296,88		

BALANCE DE SITUACIÓN

ACTIVO		PASIVO	
A) Inmovilizado	9.571.862,05	A) Fondos propios	8.515.011,46
I. Inversiones destinadas al uso general	1.997.848,43	I. Patrimonio	7.060.891,97
II. Inmovilizaciones inmateriales	0,00	II. Reservas	0,00
III. Inmovilizaciones materiales	7.491.118,63	III. Resultados de ejercicios anteriores	975.242,33
IV. Inversiones gestionadas	0,00	IV. Resultados del ejercicio	478.877,16
V. Patrimonio público del suelo	33.600,00	B) Provisiones para riesgos y gastos	0,00
VI. Inversiones financieras permanentes	0,00	C) Acreedores a largo plazo	1.048.302,93
VII. Deudores no presupuestarios a largo plazo	0,00	I. Emisiones de obligaciones y otros valores negociables	0,00
B) Gastos distribuir en varios ejercicios	0,00	II. Otras deudas a largo plazo	0,00
C) Gasto circulante	381.349,02	III. Desembolsos ptes. sobre acciones no exigidos	0,00
I. Existencias	0,00	D) Acreedores a corto plazo	389.896,68
II. Deudores	234.070,69	I. Emisiones de obligaciones y otros valores negociables	0,00
III. Inversiones financieras temporales	0,00	II. Otras deudas a corto plazo	0,00
IV. Tesorería	121.607,44	III. Acreedores	351.396,68
V. Ajustes por periodificación	0,00	IV. Ajustes por periodificación	0,00
Total Activo (A + B + C)	9.953.211,07	Total Pasivo (A + B + C + D)	9.953.211,07

CUENTA DE RESULTADOS ECONÓMICO-PATRIMONIAL

DEBE		HABER	
A) Gastos	1.265.097,31	B) Ingresos	1.743.974,47
1. Reduc. de existenc. product. term. y en	0,00	1. Ventas y prestaciones de servicios	0,00
2. Aprovisionamientos	0,00	2. Aumento de existencias de product. terminados y en fabr.	0,00
3. Gastos func. servic. y prestac. sociales	1.258.188,62	3. Ingresos de gestión ordinaria	583.334,11
a. Gastos de personal	807.949,80	a. Ingresos tributarios	583.334,11
b. Prestaciones sociales	0,00	b. Ingresos urbanísticos	0,00
c. Dotaciones para amortización del inmovilizado	10.575,89	4. Otros ingresos de gestión ordinaria	24.353,49
d. Variación de provisiones de tráfico	0,00	a. Reintegros	0,00
e. Otros gastos de gestión	423.428,12	b. Trabajos realizados por la entidad	0,00
f. Gastos financieros y asimilables	16.234,81	c. Otros ingresos de gestión	23.862,81
g. Variaciones en provisiones de inversiones financiera	0,00	d. Ingresos de participaciones en capital	0,00
h. Diferencias negativas de cambio	0,00	e. Ingresos en otros valores negociables	0,00
i. Gastos de operaciones de intercambio financiero	0,00	f. Otros intereses e ingresos asimilados	490,68
4. Transferencias y subvenciones	5.341,62	g. Diferencias positivas de cambio	0,00
a. Transferencias y subvenciones corrientes	5.341,62	h. Ingresos de operaciones de intercambio financiero	0,00
b. Transferencias y subvenciones de capital	0,00	5. Transferencias y subvenciones	1.136.286,40
5. Pérdidas y gastos extraordinarios	1.567,07	a. Transferencias corrientes	757.004,40
		b. Subvenciones corrientes	0,00
		c. Transferencias de capital	379.282,00
		d. Subvenciones de capital	0,00
AHORRO	478.877,16	6. Ganancias e ingresos extraordinarios	0,47
		DESAHORRO	0,00

INDICADORES FINANCIEROS

Endeudamiento	5,40
Carga financiera por habitante	36,60

LIQUIDACIÓN DEL PRESUPUESTO

Presupuesto de Ingresos	Previsión inicial	Modificaciones	Previsión Definitiva	Derechos Reconocidos	Derechos reconocidos netos	Recaudación neta	Derechos Ptes. de cobro
1 Impuestos directos	783.000,00	0,00	783.000,00	889.785,91	889.785,91	864.308,47	25.477,44
2 Impuestos indirectos	22.000,00	0,00	22.000,00	30.794,50	30.794,50	25.423,70	5.370,80
3 Tasas y otros ingresos	314.000,00	0,00	314.000,00	244.765,17	244.765,17	234.776,22	9.988,95
4 Transferencias corrientes	637.300,00	0,00	637.300,00	576.719,15	576.719,15	575.119,15	1.600,00
5 Ingresos patrimoniales	121.881,00	0,00	121.881,00	107.807,52	107.807,52	80.717,04	27.090,48
6 Enajenación de inversiones reale	0,00	0,00	0,00	0,00	0,00	0,00	0,00
7 Transferencias de capital	81.000,00	0,00	81.000,00	107.925,79	107.925,79	68.749,97	39.175,82
8 Activos financieros	0,00	62.000,00	62.000,00	0,00	0,00	0,00	0,00
9 Pasivos financieros	0,00	0,00	0,00	0,00	0,00	0,00	0,00
10 Total Ingresos	1.959.181,00	62.000,00	2.021.181,00	1.957.798,04	1.957.798,04	1.849.094,55	108.703,49

Presupuesto de Gastos	Crédito Inicial	Modificaciones	Crédito Definitivo	Obligaciones Reconocidas	Pagos Líquidos	Remanentes Crédito	Obligac. Ptes. de pago
1. Gastos de personal	936.000,00	0,00	936.000,00	801.274,65	791.773,26	134.725,35	9.501,39
2. Gastos en bienes corrientes y servicios	647.318,00	62.000,00	709.318,00	694.157,28	645.572,35	15.160,72	48.584,93
3. Gastos financieros	9.000,00	0,00	9.000,00	8.712,95	8.712,95	287,05	0,00
4. Transferencias corrientes	2.000,00	0,00	2.000,00	1.586,20	1.586,20	413,80	0,00
6. Inversiones reales	302.363,00	0,00	302.363,00	251.020,75	227.546,99	51.342,25	23.473,76
7. Transferencias de capital	0,00	0,00	0,00	0,00	0,00	0,00	0,00
8. Activos financieros	0,00	0,00	0,00	0,00	0,00	0,00	0,00
9. Pasivos financieros	62.500,00	0,00	62.500,00	62.500,00	62.500,00	0,00	0,00
Total Gastos	1.959.181,00	62.000,00	2.021.181,00	1.819.251,83	1.737.691,75	201.929,17	81.560,08

RESULTADO PRESUPUESTARIO

1. Derechos reconocidos netos	1.957.798,04
2. Obligaciones reconocidas netas	1.819.251,83
3. Resultado presupuestario del ejercicio	138.546,21
4. Desviaciones positivas de financiac.	0,00
5. Desviaciones negativas de financ.	0,00
6. Gastos financ. remanente de tesorería	0,00
Resultado Presup. Ajust. (3-4+5+6)	138.546,21

ESTADO DE REMANENTE DE TESORERÍA

1. Fondos líquidos.	217.062,25
2. Derechos pendientes de cobro ...	337.371,97
Del presupuesto corriente	108.703,49
De Presupuestos cerrados	224.137,52
de operaciones no presupuestarias	4.530,96
cobros realizados ptes. de aplic. definitiva.	0,00
3. Obligaciones pendientes de Pago ...	222.783,70
Del presupuesto corriente	81.560,08
De presupuestos cerrados	68.204,92
De operaciones no presupuestarias	73.018,70
Pagos realizados ptes. de aplic. definitiva	0,00
I. Remanentes de tesorería total (1 + 2 - 3)	331.650,52
II. Saldos de dudoso cobro	86.681,54
III. Exceso de financiación afectada.	0,00
IV. Remanente de Tesorería para gastos generales (I - II - III)	244.968,98

ESTADO DE TESORERÍA

Existencias iniciales	373.326,00
Pagos	2.300.575,32
Cobros	2.144.311,57
Existencias finales	217.062,25

LIQUIDACIÓN DE EJERCICIOS CERRADOS

Obligaciones pendientes de pago	Obligac. Ptes. de pago a 1 de enero	Modificaciones saldo inicial y anulaciones	Total Obligaciones	Prescripciones	Pagos realizados	Obligac. Ptes. pago a 31 de diciembre
	416.998,96	0,00	416.998,96	0,00	348.794,04	68.204,92
Derechos pendientes de cobro	Pendientes de cobro a 1 de enero	Modificaciones saldo inicial	Total Derechos anulados	Total derechos cancelados	Recaudación	Pendientes. de cobro a 31 de diciembre
	296.214,92	0,00	0,00	0,00	72.077,40	224.137,52

INDICADORES PRESUPUESTARIOS

Índice de modificaciones presupuestarias (%)	3,16	Indicador de transferencias recibidas (%)	34,97
Grado de ejecución de ingresos (%)	96,86	Autonomía Fiscal (%)	49,02
Grado de ejecución de gastos (%)	90,01	Gastos por habitante (€/hab.)	791,67
Grado de realización de los cobros (%)	94,45	Esfuerzo inversor (%)	13,80
Grado de realización de los pagos (%)	95,52	Ahorro neto (%)	15,22
Ingresos por habitante (€/hab.)	851,96		
Ingresos tributarios por habitante (€/hab.)	507,11		

BALANCE DE SITUACIÓN

ACTIVO		PASIVO	
A) Inmovilizado	9.612.909,24	A) Fondos propios	9.598.110,14
I. Inversiones destinadas al uso general	4.121.265,93	I. Patrimonio	5.429.819,12
II. Inmovilizaciones inmateriales	0,00	II. Reservas	0,00
III. Inmovilizaciones materiales	5.491.643,31	III. Resultados de ejercicios anteriores	3.745.871,22
IV. Inversiones gestionadas	0,00	IV. Resultados del ejercicio	422.419,80
V. Patrimonio público del suelo	0,00	B) Provisiones para riesgos y gastos	0,00
VI. Inversiones financieras permanentes	0,00	C) Acreedores a largo plazo	259.768,08
VII. Deudores no presupuestarios a largo plazo	0,00	I. Emisiones de obligaciones y otros valores negociables	0,00
B) Gastos distribuir en varios ejercicios	0,00	II. Otras deudas a largo plazo	0,00
C) Gasto circulante	467.752,68	III. Desembolsos ptes. sobre acciones no exigidos	0,00
I. Existencias	0,00	D) Acreedores a corto plazo	222.783,70
II. Deudores	250.690,43	I. Emisiones de obligaciones y otros valores negociables	0,00
III. Inversiones financieras temporales	0,00	II. Otras deudas a corto plazo	0,00
IV. Tesorería	217.062,25	III. Acreedores	222.783,70
V. Ajustes por periodificación	0,00	IV. Ajustes por periodificación	0,00
Total Activo (A + B + C)	10.080.661,92	Total Pasivo (A + B + C + D)	10.080.661,92

CUENTA DE RESULTADOS ECONÓMICO-PATRIMONIAL

DEBE		HABER	
A) Gastos	1.535.378,24	B) Ingresos	1.957.798,04
1. Reduc. de existenc. product. term. y en	0,00	1. Ventas y prestaciones de servicios	0,00
2. Aprovisionamientos	0,00	2. Aumento de existencias de product. terminados y en fabr.	0,00
3. Gastos func. servic. y prestac. sociales	1.533.792,04	3. Ingresos de gestión ordinaria	1.144.727,37
a. Gastos de personal	801.274,65	a. Ingresos tributarios	1.144.727,37
b. Prestaciones sociales	0,00	b. Ingresos urbanísticos	0,00
c. Dotaciones para amortización del inmovilizado	0,00	4. Otros ingresos de gestión ordinaria	128.425,73
d. Variación de provisiones de tráfico	29.647,16	a. Reintegros	0,00
e. Otros gastos de gestión	694.157,28	b. Trabajos realizados por la entidad	0,00
f. Gastos financieros y asimilables	8.712,95	c. Otros ingresos de gestión	127.860,44
g. Variaciones en provisiones de inversiones financiera	0,00	d. Ingresos de participaciones en capital	0,00
h. Diferencias negativas de cambio	0,00	e. Ingresos en otros valores negociables	0,00
i. Gastos de operaciones de intercambio financiero	0,00	f. Otros intereses e ingresos asimilados	565,29
4. Transferencias y subvenciones	1.586,20	g. Diferencias positivas de cambio	0,00
a. Transferencias y subvenciones corrientes	1.586,20	h. Ingresos de operaciones de intercambio financiero	0,00
b. Transferencias y subvenciones de capital	0,00	5. Transferencias y subvenciones	684.644,94
5. Pérdidas y gastos extraordinarios	0,00	a. Transferencias corrientes	576.719,15
AHORRO	422.419,80	b. Subvenciones corrientes	0,00
		c. Transferencias de capital	107.925,79
		d. Subvenciones de capital	0,00
		6. Ganancias e ingresos extraordinarios	0,00
		DESAHORRO	0,00

INDICADORES FINANCIEROS

Endeudamiento	3,85
Carga financiera por habitante	30,99

LIQUIDACIÓN DEL PRESUPUESTO

Presupuesto de Ingresos	Previsión inicial	Modificaciones	Previsión Definitiva	Derechos Reconocidos	Derechos reconocidos netos	Recaudación neta	Derechos Ptes. de cobro
1 Impuestos directos	111.350,00	0,00	111.350,00	110.132,59	110.132,59	100.132,59	10.000,00
2 Impuestos indirectos	20.000,00	0,00	20.000,00	19.677,81	19.677,81	19.677,81	0,00
3 Tasas y otros ingresos	86.100,00	0,00	86.100,00	63.268,57	63.148,57	48.148,57	15.000,00
4 Transferencias corrientes	253.000,00	0,00	253.000,00	200.868,70	200.248,87	200.248,87	0,00
5 Ingresos patrimoniales	5.900,00	0,00	5.900,00	3.378,62	3.378,62	3.378,62	0,00
6 Enajenación de inversiones reales	0,00	0,00	0,00	0,00	0,00	0,00	0,00
7 Transferencias de capital	83.000,00	0,00	83.000,00	1.434,21	1.434,21	1.434,21	0,00
8 Activos financieros	0,00	100.000,00	100.000,00	0,00	0,00	0,00	0,00
9 Pasivos financieros	0,00	0,00	0,00	0,00	0,00	0,00	0,00
10 Total Ingresos	559.350,00	100.000,00	659.350,00	398.760,50	398.020,67	373.020,67	25.000,00

Presupuesto de Gastos	Crédito Inicial	Modificaciones	Crédito Definitivo	Obligaciones Reconocidas	Pagos Líquidos	Remanentes Crédito	Obligac. Ptes. de pago
1. Gastos de personal	259.000,00	0,00	259.000,00	215.338,80	215.338,80	43.661,20	0,00
2. Gastos en bienes corrientes y servicios	163.850,00	50.000,00	213.850,00	186.097,89	114.083,76	27.752,11	72.014,13
3. Gastos financieros	4.200,00	0,00	4.200,00	1.509,26	1.509,26	2.690,74	0,00
4. Transferencias corrientes	26.000,00	0,00	26.000,00	1.715,62	1.035,64	24.284,38	679,98
6. Inversiones reales	100.800,00	50.000,00	150.800,00	129.532,89	103.472,88	21.267,11	26.060,01
7. Transferencias de capital	0,00	0,00	0,00	0,00	0,00	0,00	0,00
8. Activos financieros	0,00	0,00	0,00	0,00	0,00	0,00	0,00
9. Pasivos financieros	5.500,00	0,00	5.500,00	5.490,68	5.490,68	9,32	0,00
Total Gastos	559.350,00	100.000,00	659.350,00	539.685,14	440.931,02	119.664,86	98.754,12

RESULTADO PRESUPUESTARIO

1. Derechos reconocidos netos	398.020,67
2. Obligaciones reconocidas netas	539.685,14
3. Resultado presupuestario del ejercicio	-141.664,47
4. Desviaciones positivas de financiac.	0,00
5. Desviaciones negativas de financ.	0,00
6. Gastos financ. remanente de tesorería	0,00
Resultado Presup. Ajust. (3-4+5+6)	-141.664,47

ESTADO DE REMANENTE DE TESORERÍA

1. Fondos líquidos.	71.041,54
2. Derechos pendientes de cobro ...	37.640,89
Del presupuesto corriente	25.000,00
De Presupuestos cerrados de operaciones no presupuestarias cobros realizados ptes. de aplic. definitiva.	12.640,89
3. Obligaciones pendientes de Pago ...	106.198,77
Del presupuesto corriente	98.754,12
De presupuestos cerrados de operaciones no presupuestarias Pagos realizados ptes. de aplic. definitiva	4.401,60
Pagos realizados ptes. de aplic. definitiva	3.043,05
I. Remanentes de tesorería total (1 + 2 - 3)	2.483,66
II. Saldos de dudoso cobro	0,00
III. Exceso de financiación afectada.	0,00
IV. Remanente de Tesorería para gastos generales (I - II - III)	2.483,66

ESTADO DE TESORERÍA

Existencias iniciales	104.283,91
Pagos	757.219,92
Cobros	723.977,55
Existencias finales	71.041,54

LIQUIDACIÓN DE EJERCICIOS CERRADOS

Obligaciones pendientes de pago	Obligac. Ptes. de pago a 1 de enero	Modificaciones saldo inicial y anulaciones	Total Obligaciones	Prescripciones	Pagos realizados	Obligac. Ptes. pago a 31 de diciembre
	24.896,06	-0,01	24.896,05	0,00	20.494,45	4.401,60
Derechos pendientes de cobro	Pendientes de cobro a 1 de enero	Modificaciones saldo inicial	Total Derechos anulados	Total derechos cancelados	Recaudación	Pendientes. de cobro a 31 de diciembre
	78.860,23	0,00	0,00	0,00	66.219,34	12.640,89

INDICADORES PRESUPUESTARIOS

Índice de modificaciones presupuestarias (%)	17,88	Indicador de transferencias recibidas (%)	50,67
Grado de ejecución de ingresos (%)	60,37	Autonomía Fiscal (%)	32,61
Grado de ejecución de gastos (%)	81,85	Gastos por habitante (€/hab.)	902,48
Grado de realización de los cobros (%)	93,72	Esfuerzo inversor (%)	24,00
Grado de realización de los pagos (%)	81,70	Ahorro neto (%)	-3,42
Ingresos por habitante (€/hab.)	665,59		
Ingresos tributarios por habitante (€/hab.)	322,67		

BALANCE DE SITUACIÓN

ACTIVO		PASIVO	
A) Inmovilizado	2.306.340,70	A) Fondos propios	2.231.507,37
I. Inversiones destinadas al uso general	2.209.420,74	I. Patrimonio	1.482.435,26
II. Inmovilizaciones inmateriales	0,00	II. Reservas	0,00
III. Inmovilizaciones materiales	96.919,96	III. Resultados de ejercicios anteriores	755.713,00
IV. Inversiones gestionadas	0,00	IV. Resultados del ejercicio	-6.640,89
V. Patrimonio público del suelo	0,00	B) Provisiones para riesgos y gastos	0,00
VI. Inversiones financieras permanentes	0,00	C) Acreedores a largo plazo	77.316,99
VII. Deudores no presupuestarios a largo plazo	0,00	I. Emisiones de obligaciones y otros valores negociables	0,00
B) Gastos distribuir en varios ejercicios	0,00	II. Otras deudas a largo plazo	0,00
C) Gasto circulante	108.682,43	III. Desembolsos ptes. sobre acciones no exigidos	0,00
I. Existencias	0,00	D) Acreedores a corto plazo	106.198,77
II. Deudores	37.640,89	I. Emisiones de obligaciones y otros valores negociables	0,00
III. Inversiones financieras temporales	0,00	II. Otras deudas a corto plazo	0,00
IV. Tesorería	71.041,54	III. Acreedores	106.198,77
V. Ajustes por periodificación	0,00	IV. Ajustes por periodificación	0,00
Total Activo (A + B + C)	2.415.023,13	Total Pasivo (A + B + C + D)	2.415.023,13

CUENTA DE RESULTADOS ECONÓMICO-PATRIMONIAL

DEBE		HABER	
A) Gastos	404.661,57	B) Ingresos	398.020,68
1. Reduc. de existenc. product. term. y en	0,00	1. Ventas y prestaciones de servicios	0,00
2. Aprovisionamientos	0,00	2. Aumento de existencias de product. terminados y en fabr.	0,00
3. Gastos func. servic. y prestac. sociales	402.945,95	3. Ingresos de gestión ordinaria	183.880,59
a. Gastos de personal	215.338,80	a. Ingresos tributarios	183.880,59
b. Prestaciones sociales	0,00	b. Ingresos urbanísticos	0,00
c. Dotaciones para amortización del inmovilizado	0,00	4. Otros ingresos de gestión ordinaria	12.457,00
d. Variación de provisiones de tráfico	0,00	a. Reintegros	0,00
e. Otros gastos de gestión	186.097,89	b. Trabajos realizados por la entidad	0,00
f. Gastos financieros y asimilables	1.509,26	c. Otros ingresos de gestión	12.418,20
g. Variaciones en provisiones de inversiones financiera	0,00	d. Ingresos de participaciones en capital	0,00
h. Diferencias negativas de cambio	0,00	e. Ingresos en otros valores negociables	0,00
i. Gastos de operaciones de intercambio financiero	0,00	f. Otros intereses e ingresos asimilados	38,80
4. Transferencias y subvenciones	1.715,62	g. Diferencias positivas de cambio	0,00
a. Transferencias y subvenciones corrientes	1.715,62	h. Ingresos de operaciones de intercambio financiero	0,00
b. Transferencias y subvenciones de capital	0,00	5. Transferencias y subvenciones	201.683,08
5. Pérdidas y gastos extraordinarios	0,00	a. Transferencias corrientes	200.248,87
AHORRO	0,00	b. Subvenciones corrientes	0,00
		c. Transferencias de capital	1.434,21
		d. Subvenciones de capital	0,00
		6. Ganancias e ingresos extraordinarios	0,01
		DESAHORRO	6.640,89

INDICADORES FINANCIEROS

Endeudamiento	1,77
Carga financiera por habitante	11,71

LIQUIDACIÓN DEL PRESUPUESTO

Presupuesto de Ingresos	Previsión inicial	Modificaciones	Previsión Definitiva	Derechos Reconocidos	Derechos reconocidos netos	Recaudación neta	Derechos Ptes. de cobro
1 Impuestos directos	15.466,74	0,00	15.466,74	10.791,36	10.791,36	10.791,36	0,00
2 Impuestos indirectos	17.100,00	0,00	17.100,00	2.204,33	2.204,33	2.204,33	0,00
3 Tasas y otros ingresos	19.650,00	0,00	19.650,00	11.108,47	11.108,47	11.108,47	0,00
4 Transferencias corrientes	10.500,00	0,00	10.500,00	14.843,99	14.843,99	14.843,99	0,00
5 Ingresos patrimoniales	7.850,00	0,00	7.850,00	5.412,73	5.412,73	5.412,73	0,00
6 Enajenación de inversiones reale	5.035,35	0,00	5.035,35	0,00	0,00	0,00	0,00
7 Transferencias de capital	52.958,15	0,00	52.958,15	32.458,15	32.458,15	32.458,15	0,00
8 Activos financieros	0,00	0,00	0,00	0,00	0,00	0,00	0,00
9 Pasivos financieros	0,00	0,00	0,00	0,00	0,00	0,00	0,00
10 Total Ingresos	128.560,24	0,00	128.560,24	76.819,03	76.819,03	76.819,03	0,00

Presupuesto de Gastos	Crédito Inicial	Modificaciones	Crédito Definitivo	Obligaciones Reconocidas	Pagos Líquidos	Remanentes Crédito	Obligac. Ptes. de pago
1. Gastos de personal	46.158,15	0,00	46.158,15	38.168,66	38.168,66	7.989,49	0,00
2. Gastos en bienes corrientes y servicios	35.064,00	0,00	35.064,00	20.795,20	20.795,20	14.268,80	0,00
3. Gastos financieros	100,00	0,00	100,00	37,15	37,15	62,85	0,00
4. Transferencias corrientes	6.400,00	0,00	6.400,00	1.704,67	1.704,67	4.695,33	0,00
6. Inversiones reales	40.238,09	0,00	40.238,09	40.104,04	40.104,04	134,05	0,00
7. Transferencias de capital	600,00	0,00	600,00	0,00	0,00	600,00	0,00
8. Activos financieros	0,00	0,00	0,00	0,00	0,00	0,00	0,00
9. Pasivos financieros	0,00	0,00	0,00	0,00	0,00	0,00	0,00
Total Gastos	128.560,24	0,00	128.560,24	100.809,72	100.809,72	27.750,52	0,00

RESULTADO PRESUPUESTARIO

1. Derechos reconocidos netos	76.819,03
2. Obligaciones reconocidas netas	100.809,72
3. Resultado presupuestario del ejercicio	-23.990,69
4. Desviaciones positivas de financiac.	0,00
5. Desviaciones negativas de financ.	2.244,56
6. Gastos financ. remanente de tesorería	0,00
Resultado Presup. Ajust. (3-4+5+6)	-21.746,13

ESTADO DE REMANENTE DE TESORERÍA

1. Fondos líquidos.	5.742,79
2. Derechos pendientes de cobro ...	2.642,22
Del presupuesto corriente	0,00
De Presupuestos cerrados de operaciones no presupuestarias cobros realizados ptes. de aplic. definitiva.	2.642,22
3. Obligaciones pendientes de Pago ...	8.141,45
Del presupuesto corriente	0,00
De presupuestos cerrados de operaciones no presupuestarias Pagos realizados ptes. de aplic. definitiva	239,17
7.902,28	
I. Remanentes de tesorería total (1 + 2 - 3)	243,56
II. Saldos de dudoso cobro	0,00
III. Exceso de financiación afectada.	0,00
IV. Remanente de Tesorería para gastos generales (I - II - III)	243,56

ESTADO DE TESORERÍA

Existencias iniciales	28.503,51
Pagos	138.935,35
Cobros	116.174,63
Existencias finales	5.742,79

LIQUIDACIÓN DE EJERCICIOS CERRADOS

Obligaciones pendientes de pago	Obligaciones pendientes de pago	Obligaciones pendientes de pago	Obligaciones pendientes de pago	Obligaciones pendientes de pago	Obligaciones pendientes de pago
Obligac. Ptes. de pago a 1 de enero	Modificaciones saldo inicial y anulaciones	Total Obligaciones	Prescripciones	Pagos realizados	Obligac. Ptes. pago a 31 de diciembre
239,17	0,00	239,17	0,00	0,00	239,17
Derechos pendientes de cobro					
Pendientes de cobro a 1 de enero	Modificaciones saldo inicial	Total Derechos anulados	Total derechos cancelados	Recaudación	Pendientes. de cobro a 31 de diciembre
2.642,22	0,00	0,00	0,00	0,00	2.642,22

INDICADORES PRESUPUESTARIOS

Índice de modificaciones presupuestarias (%)	0,00	Indicador de transferencias recibidas (%)	61,58
Grado de ejecución de ingresos (%)	59,75	Autonomía Fiscal (%)	16,92
Grado de ejecución de gastos (%)	78,41	Gastos por habitante (€/hab.)	1.625,96
Grado de realización de los cobros (%)	100,00	Esfuerzo inversor (%)	39,78
Grado de realización de los pagos (%)	100,00	Ahorro neto (%)	-36,85
Ingresos por habitante (€/hab.)	1.239,02		
Ingresos tributarios por habitante (€/hab.)	388,78		

BALANCE DE SITUACIÓN

ACTIVO		PASIVO	
A) Inmovilizado	481.710,07	A) Fondos propios	481.953,63
I. Inversiones destinadas al uso general	282.063,18	I. Patrimonio	335.108,03
II. Inmovilizaciones inmateriales	0,00	II. Reservas	0,00
III. Inmovilizaciones materiales	199.646,89	III. Resultados de ejercicios anteriores	131.391,54
IV. Inversiones gestionadas	0,00	IV. Resultados del ejercicio	15.454,06
V. Patrimonio público del suelo	0,00	B) Provisiones para riesgos y gastos	0,00
VI. Inversiones financieras permanentes	0,00	C) Acreedores a largo plazo	0,00
VII. Deudores no presupuestarios a largo plazo	0,00	I. Emisiones de obligaciones y otros valores negociables	0,00
B) Gastos distribuir en varios ejercicios	0,00	II. Otras deudas a largo plazo	0,00
C) Gasto circulante	8.385,01	III. Desembolsos ptes. sobre acciones no exigidos	0,00
I. Existencias	0,00	D) Acreedores a corto plazo	8.141,45
II. Deudores	2.642,22	I. Emisiones de obligaciones y otros valores negociables	0,00
III. Inversiones financieras temporales	0,00	II. Otras deudas a corto plazo	0,00
IV. Tesorería	5.742,79	III. Acreedores	8.141,45
V. Ajustes por periodificación	0,00	IV. Ajustes por periodificación	0,00
Total Activo (A + B + C)	490.095,08	Total Pasivo (A + B + C + D)	490.095,08

CUENTA DE RESULTADOS ECONÓMICO-PATRIMONIAL

DEBE		HABER	
A) Gastos	61.364,97	B) Ingresos	76.819,03
1. Reduc. de existenc. product. term. y en	0,00	1. Ventas y prestaciones de servicios	0,00
2. Aprovisionamientos	0,00	2. Aumento de existencias de product. terminados y en fabr.	0,00
3. Gastos func. servic. y prestac. sociales	59.088,51	3. Ingresos de gestión ordinaria	24.104,16
a. Gastos de personal	38.168,66	a. Ingresos tributarios	24.104,16
b. Prestaciones sociales	0,00	b. Ingresos urbanísticos	0,00
c. Dotaciones para amortización del inmovilizado	87,50	4. Otros ingresos de gestión ordinaria	5.412,73
d. Variación de provisiones de tráfico	0,00	a. Reintegros	0,00
e. Otros gastos de gestión	20.795,20	b. Trabajos realizados por la entidad	0,00
f. Gastos financieros y asimilables	37,15	c. Otros ingresos de gestión	5.395,86
g. Variaciones en provisiones de inversiones financiera	0,00	d. Ingresos de participaciones en capital	0,00
h. Diferencias negativas de cambio	0,00	e. Ingresos en otros valores negociables	0,00
i. Gastos de operaciones de intercambio financiero	0,00	f. Otros intereses e ingresos asimilados	16,87
4. Transferencias y subvenciones	1.704,67	g. Diferencias positivas de cambio	0,00
a. Transferencias y subvenciones corrientes	1.704,67	h. Ingresos de operaciones de intercambio financiero	0,00
b. Transferencias y subvenciones de capital	0,00	5. Transferencias y subvenciones	47.302,14
5. Pérdidas y gastos extraordinarios	571,79	a. Transferencias corrientes	14.843,99
		b. Subvenciones corrientes	0,00
		c. Transferencias de capital	32.458,15
		d. Subvenciones de capital	0,00
		6. Ganancias e ingresos extraordinarios	0,00
AHORRO	15.454,06	DESAHORRO	0,00

INDICADORES FINANCIEROS

Endeudamiento	0,08
Carga financiera por habitante	0,60

LIQUIDACIÓN DEL PRESUPUESTO

Presupuesto de Ingresos	Previsión inicial	Modificaciones	Previsión Definitiva	Derechos Reconocidos	Derechos reconocidos netos	Recaudación neta	Derechos Ptes. de cobro
1 Impuestos directos	20.450,00	0,00	20.450,00	26.054,19	25.965,84	25.593,25	372,59
2 Impuestos indirectos	5.129,00	0,00	5.129,00	2.262,61	2.262,61	2.262,61	0,00
3 Tasas y otros ingresos	7.650,00	0,00	7.650,00	7.327,55	7.177,30	2.652,58	4.524,72
4 Transferencias corrientes	20.600,00	0,00	20.600,00	21.257,99	21.257,99	21.257,99	0,00
5 Ingresos patrimoniales	8.440,00	0,00	8.440,00	9.021,59	9.021,59	3.662,77	5.358,82
6 Enajenación de inversiones reale	0,00	0,00	0,00	0,00	0,00	0,00	0,00
7 Transferencias de capital	39.600,00	0,00	39.600,00	31.536,40	31.536,40	30.814,77	721,63
8 Activos financieros	0,00	0,00	0,00	0,00	0,00	0,00	0,00
9 Pasivos financieros	0,00	0,00	0,00	0,00	0,00	0,00	0,00
10 Total Ingresos	101.869,00	0,00	101.869,00	97.460,33	97.221,73	86.243,97	10.977,76

Presupuesto de Gastos	Crédito Inicial	Modificaciones	Crédito Definitivo	Obligaciones Reconocidas	Pagos Líquidos	Remanentes Crédito	Obligac. Ptes. de pago
1. Gastos de personal	43.966,42	-5.524,21	38.442,21	38.442,21	38.442,21	0,00	0,00
2. Gastos en bienes corrientes y servicios	49.900,00	1.265,67	51.165,67	51.165,67	50.385,09	0,00	780,58
3. Gastos financieros	0,00	0,00	0,00	0,00	0,00	0,00	0,00
4. Transferencias corrientes	0,00	0,00	0,00	0,00	0,00	0,00	0,00
6. Inversiones reales	7.602,58	4.258,54	11.861,12	11.861,12	11.861,12	0,00	0,00
7. Transferencias de capital	400,00	0,00	400,00	400,00	400,00	0,00	0,00
8. Activos financieros	0,00	0,00	0,00	0,00	0,00	0,00	0,00
9. Pasivos financieros	0,00	0,00	0,00	0,00	0,00	0,00	0,00
Total Gastos	101.869,00	0,00	101.869,00	101.869,00	101.088,42	0,00	780,58

RESULTADO PRESUPUESTARIO

1. Derechos reconocidos netos	97.221,73
2. Obligaciones reconocidas netas	101.869,00
3. Resultado presupuestario del ejercicio	-4.647,27
4. Desviaciones positivas de financiac.	0,00
5. Desviaciones negativas de financ.	0,00
6. Gastos financ. remanente de tesorería	0,00
Resultado Presup. Ajust. (3-4+5+6)	-4.647,27

ESTADO DE REMANENTE DE TESORERÍA

1. Fondos líquidos.	22.897,76
2. Derechos pendientes de cobro ...	12.205,43
Del presupuesto corriente	10.977,76
De Presupuestos cerrados de operaciones no presupuestarias cobros realizados ptes. de aplic. definitiva.	1.227,67
3. Obligaciones pendientes de Pago ...	2.158,45
Del presupuesto corriente	780,58
De presupuestos cerrados de operaciones no presupuestarias Pagos realizados ptes. de aplic. definitiva	1.377,87
I. Remanentes de tesorería total (1 + 2 - 3)	32.944,74
II. Saldos de dudoso cobro	0,00
III. Exceso de financiación afectada.	0,00
IV. Remanente de Tesorería para gastos generales (I - II - III)	32.944,74

ESTADO DE TESORERÍA

Existencias iniciales	36.814,49
Pagos	151.147,73
Cobros	137.231,00
Existencias finales	22.897,76

LIQUIDACIÓN DE EJERCICIOS CERRADOS

Obligaciones pendientes de pago	Obligac. Ptes. de pago a 1 de enero	Modificaciones saldo inicial y anulaciones	Total Obligaciones	Prescripciones	Pagos realizados	Obligac. Ptes. pago a 31 de diciembre
	40.713,11	0,00	40.713,11	0,00	40.713,11	0,00
Derechos pendientes de cobro	Pendientes de cobro a 1 de enero	Modificaciones saldo inicial	Total Derechos anulados	Total derechos cancelados	Recaudación	Pendientes. de cobro a 31 de diciembre
	40.055,14	7.335,98	440,58	0,00	45.722,87	1.227,67

INDICADORES PRESUPUESTARIOS

Índice de modificaciones presupuestarias (%)	0,00	Indicador de transferencias recibidas (%)	54,30
Grado de ejecución de ingresos (%)	95,44	Autonomía Fiscal (%)	29,04
Grado de ejecución de gastos (%)	100,00	Gastos por habitante (€/hab.)	665,81
Grado de realización de los cobros (%)	88,71	Esfuerzo inversor (%)	12,04
Grado de realización de los pagos (%)	99,23	Ahorro neto (%)	-36,42
Ingresos por habitante (€/hab.)	635,44		
Ingresos tributarios por habitante (€/hab.)	231,41		

BALANCE DE SITUACIÓN

ACTIVO		PASIVO	
A) Inmovilizado	739.820,00	A) Fondos propios	772.662,45
I. Inversiones destinadas al uso general	447.312,27	I. Patrimonio	443.159,85
II. Inmovilizaciones inmateriales	0,00	II. Reservas	0,00
III. Inmovilizaciones materiales	292.507,19	III. Resultados de ejercicios anteriores	315.393,35
IV. Inversiones gestionadas	0,00	IV. Resultados del ejercicio	14.109,25
V. Patrimonio público del suelo	0,00	B) Provisiones para riesgos y gastos	0,00
VI. Inversiones financieras permanentes	0,00	C) Acreedores a largo plazo	0,00
VII. Deudores no presupuestarios a largo plazo	0,00	I. Emisiones de obligaciones y otros valores negociables	0,00
B) Gastos distribuir en varios ejercicios	0,00	II. Otras deudas a largo plazo	0,00
C) Gasto circulante	35.103,19	III. Desembolsos ptes. sobre acciones no exigidos	0,00
I. Existencias	0,00	D) Acreedores a corto plazo	2.260,74
II. Deudores	12.205,43	I. Emisiones de obligaciones y otros valores negociables	0,00
III. Inversiones financieras temporales	0,00	II. Otras deudas a corto plazo	0,00
IV. Tesorería	22.897,76	III. Acreedores	2.260,74
V. Ajustes por periodificación	0,00	IV. Ajustes por periodificación	0,00
Total Activo (A + B + C)	774.923,19	Total Pasivo (A + B + C + D)	774.923,19

CUENTA DE RESULTADOS ECONÓMICO-PATRIMONIAL

DEBE		HABER	
A) Gastos	90.448,46	B) Ingresos	104.557,71
1. Reduc. de existenc. product. term. y en	0,00	1. Ventas y prestaciones de servicios	0,00
2. Aprovisionamientos	0,00	2. Aumento de existencias de product. terminados y en fabr.	0,00
3. Gastos func. servic. y prestac. sociales	89.607,88	3. Ingresos de gestión ordinaria	35.102,88
a. Gastos de personal	38.442,21	a. Ingresos tributarios	35.102,88
b. Prestaciones sociales	0,00	b. Ingresos urbanísticos	0,00
c. Dotaciones para amortización del inmovilizado	0,00	4. Otros ingresos de gestión ordinaria	9.324,46
d. Variación de provisiones de tráfico	0,00	a. Reintegros	0,00
e. Otros gastos de gestión	51.165,67	b. Trabajos realizados por la entidad	0,00
f. Gastos financieros y asimilables	0,00	c. Otros ingresos de gestión	9.243,37
g. Variaciones en provisiones de inversiones financiera	0,00	d. Ingresos de participaciones en capital	0,00
h. Diferencias negativas de cambio	0,00	e. Ingresos en otros valores negociables	0,00
i. Gastos de operaciones de intercambio financiero	0,00	f. Otros intereses e ingresos asimilados	81,09
4. Transferencias y subvenciones	400,00	g. Diferencias positivas de cambio	0,00
a. Transferencias y subvenciones corrientes	0,00	h. Ingresos de operaciones de intercambio financiero	0,00
b. Transferencias y subvenciones de capital	400,00	5. Transferencias y subvenciones	52.794,39
5. Pérdidas y gastos extraordinarios	440,58	a. Transferencias corrientes	21.257,99
		b. Subvenciones corrientes	0,00
		c. Transferencias de capital	31.536,40
		d. Subvenciones de capital	0,00
		6. Ganancias e ingresos extraordinarios	7.335,98
AHORRO	14.109,25	DESAHORRO	0,00

INDICADORES FINANCIEROS

Endeudamiento	0,00
Carga financiera por habitante	0,00

LIQUIDACIÓN DEL PRESUPUESTO

Presupuesto de Ingresos	Previsión inicial	Modificaciones	Previsión Definitiva	Derechos Reconocidos	Derechos reconocidos netos	Recaudación neta	Derechos Ptes. de cobro
1 Impuestos directos	40.900,00	0,00	40.900,00	35.500,95	35.500,95	35.500,95	0,00
2 Impuestos indirectos	3.000,00	0,00	3.000,00	5.587,94	5.587,94	5.007,96	579,98
3 Tasas y otros ingresos	20.050,00	0,00	20.050,00	10.594,57	10.594,57	10.594,57	0,00
4 Transferencias corrientes	86.352,75	0,00	86.352,75	58.671,35	58.671,35	58.671,35	0,00
5 Ingresos patrimoniales	11.070,00	0,00	11.070,00	12.483,88	12.483,88	8.451,88	4.032,00
6 Enajenación de inversiones reale	12.000,00	0,00	12.000,00	10.020,00	10.020,00	10.020,00	0,00
7 Transferencias de capital	116.975,00	0,00	116.975,00	50.680,12	50.680,12	50.680,12	0,00
8 Activos financieros	0,00	0,00	0,00	0,00	0,00	0,00	0,00
9 Pasivos financieros	0,00	0,00	0,00	0,00	0,00	0,00	0,00
10 Total Ingresos	290.347,75	0,00	290.347,75	183.538,81	183.538,81	178.926,83	4.611,98

Presupuesto de Gastos	Crédito Inicial	Modificaciones	Crédito Definitivo	Obligaciones Reconocidas	Pagos Líquidos	Remanentes Crédito	Obligac. Ptes. de pago
1. Gastos de personal	41.457,75	1.510,00	42.967,75	42.184,92	41.044,21	782,83	1.140,71
2. Gastos en bienes corrientes y servicios	103.430,00	-3.160,00	100.270,00	76.545,62	76.545,62	23.724,38	0,00
3. Gastos financieros	2.300,00	1.500,00	3.800,00	3.537,45	3.537,45	262,55	0,00
4. Transferencias corrientes	2.400,00	150,00	2.550,00	2.418,86	2.418,86	131,14	0,00
6. Inversiones reales	140.760,00	0,00	140.760,00	67.070,29	67.070,29	73.689,71	0,00
7. Transferencias de capital	0,00	0,00	0,00	0,00	0,00	0,00	0,00
8. Activos financieros	0,00	0,00	0,00	0,00	0,00	0,00	0,00
9. Pasivos financieros	0,00	0,00	0,00	0,00	0,00	0,00	0,00
Total Gastos	290.347,75	0,00	290.347,75	191.757,14	190.616,43	98.590,61	1.140,71

RESULTADO PRESUPUESTARIO

1. Derechos reconocidos netos	183.538,81
2. Obligaciones reconocidas netas	191.757,14
3. Resultado presupuestario del ejercicio	-8.218,33
4. Desviaciones positivas de financiac.	0,00
5. Desviaciones negativas de financ.	818,75
6. Gastos financ. remanente de tesorería	0,00
Resultado Presup. Ajust. (3-4+5+6)	-7.399,58

ESTADO DE REMANENTE DE TESORERÍA

1. Fondos líquidos.	2.166,29
2. Derechos pendientes de cobro ...	22.347,25
Del presupuesto corriente	4.611,98
De Presupuestos cerrados de operaciones no presupuestarias cobros realizados ptes. de aplic. definitiva.	17.255,00
3. Obligaciones pendientes de Pago ...	32.096,21
Del presupuesto corriente	1.140,71
De presupuestos cerrados de operaciones no presupuestarias Pagos realizados ptes. de aplic. definitiva	0,00
I. Remanentes de tesorería total (1 + 2 - 3)	-7.582,67
II. Saldos de dudoso cobro	0,00
III. Exceso de financiación afectada.	0,00
IV. Remanente de Tesorería para gastos generales (I - II - III)	-7.582,67

ESTADO DE TESORERÍA

Existencias iniciales	15.087,14
Pagos	257.145,50
Cobros	244.224,65
Existencias finales	2.166,29

LIQUIDACIÓN DE EJERCICIOS CERRADOS

Obligaciones pendientes de pago	Obligaciones pendientes de pago	Obligaciones pendientes de pago	Obligaciones pendientes de pago	Obligaciones pendientes de pago	Obligaciones pendientes de pago
Obligac. Ptes. de pago a 1 de enero	Modificaciones saldo inicial y anulaciones	Total Obligaciones	Prescripciones	Pagos realizados	Obligac. Ptes. pago a 31 de diciembre
0,26	0,00	0,26	0,00	0,00	0,26
Derechos pendientes de cobro					
Pendientes de cobro a 1 de enero	Modificaciones saldo inicial	Total Derechos anulados	Total derechos cancelados	Recaudación	Pendientes. de cobro a 31 de diciembre
17.743,00	0,00	0,00	0,00	488,00	17.255,00

INDICADORES PRESUPUESTARIOS

Índice de modificaciones presupuestarias (%)	0,00	Indicador de transferencias recibidas (%)	59,58
Grado de ejecución de ingresos (%)	63,21	Autonomía Fiscal (%)	22,39
Grado de ejecución de gastos (%)	66,04	Gastos por habitante (€/hab.)	1.089,53
Grado de realización de los cobros (%)	97,49	Esfuerzo inversor (%)	34,98
Grado de realización de los pagos (%)	99,41	Ahorro neto (%)	-1,50
Ingresos por habitante (€/hab.)	1.042,83		
Ingresos tributarios por habitante (€/hab.)	293,66		

BALANCE DE SITUACIÓN

ACTIVO		PASIVO	
A) Inmovilizado	761.276,44	A) Fondos propios	753.693,77
I. Inversiones destinadas al uso general	307.700,42	I. Patrimonio	384.167,62
II. Inmovilizaciones inmateriales	31,25	II. Reservas	0,00
III. Inmovilizaciones materiales	451.889,77	III. Resultados de ejercicios anteriores	321.989,30
IV. Inversiones gestionadas	0,00	IV. Resultados del ejercicio	47.536,85
V. Patrimonio público del suelo	1.655,00	B) Provisiones para riesgos y gastos	0,00
VI. Inversiones financieras permanentes	0,00	C) Acreedores a largo plazo	0,00
VII. Deudores no presupuestarios a largo plazo	0,00	I. Emisiones de obligaciones y otros valores negociables	0,00
B) Gastos distribuir en varios ejercicios	0,00	II. Otras deudas a largo plazo	0,00
C) Gasto circulante	24.513,54	III. Desembolsos ptes. sobre acciones no exigidos	0,00
I. Existencias	0,00	D) Acreedores a corto plazo	32.096,21
II. Deudores	22.347,25	I. Emisiones de obligaciones y otros valores negociables	0,00
III. Inversiones financieras temporales	0,00	II. Otras deudas a corto plazo	0,00
IV. Tesorería	2.166,29	III. Acreedores	5.096,21
V. Ajustes por periodificación	0,00	IV. Ajustes por periodificación	0,00
Total Activo (A + B + C)	785.789,98	Total Pasivo (A + B + C + D)	785.789,98

CUENTA DE RESULTADOS ECONÓMICO-PATRIMONIAL

DEBE		HABER	
A) Gastos	125.981,96	B) Ingresos	173.518,81
1. Reduc. de existenc. product. term. y en	0,00	1. Ventas y prestaciones de servicios	0,00
2. Aprovisionamientos	0,00	2. Aumento de existencias de product. terminados y en fabr.	0,00
3. Gastos func. servic. y prestac. sociales	122.894,60	3. Ingresos de gestión ordinaria	51.589,85
a. Gastos de personal	42.184,92	a. Ingresos tributarios	51.589,85
b. Prestaciones sociales	0,00	b. Ingresos urbanísticos	0,00
c. Dotaciones para amortización del inmovilizado	626,61	4. Otros ingresos de gestión ordinaria	12.577,49
d. Variación de provisiones de tráfico	0,00	a. Reintegros	0,00
e. Otros gastos de gestión	76.545,62	b. Trabajos realizados por la entidad	0,00
f. Gastos financieros y asimilables	3.537,45	c. Otros ingresos de gestión	12.565,87
g. Variaciones en provisiones de inversiones financiera	0,00	d. Ingresos de participaciones en capital	0,00
h. Diferencias negativas de cambio	0,00	e. Ingresos en otros valores negociables	0,00
i. Gastos de operaciones de intercambio financiero	0,00	f. Otros intereses e ingresos asimilados	11,62
4. Transferencias y subvenciones	2.418,86	g. Diferencias positivas de cambio	0,00
a. Transferencias y subvenciones corrientes	2.418,86	h. Ingresos de operaciones de intercambio financiero	0,00
b. Transferencias y subvenciones de capital	0,00	5. Transferencias y subvenciones	109.351,47
5. Pérdidas y gastos extraordinarios	668,50	a. Transferencias corrientes	58.671,35
		b. Subvenciones corrientes	0,00
		c. Transferencias de capital	50.680,12
		d. Subvenciones de capital	0,00
		6. Ganancias e ingresos extraordinarios	0,00
AHORRO	47.536,85	DESAHORRO	0,00

INDICADORES FINANCIEROS

Endeudamiento	2,88
Carga financiera por habitante	20,10

LIQUIDACIÓN DEL PRESUPUESTO

Presupuesto de Ingresos	Previsión inicial	Modificaciones	Previsión Definitiva	Derechos Reconocidos	Derechos reconocidos netos	Recaudación neta	Derechos Ptes. de cobro
1 Impuestos directos	19.100,00	0,00	19.100,00	18.195,70	18.195,70	18.195,70	0,00
2 Impuestos indirectos	10.000,00	0,00	10.000,00	10.397,55	10.397,55	1.160,65	9.236,90
3 Tasas y otros ingresos	4.000,00	0,00	4.000,00	5.292,12	5.292,12	5.292,12	0,00
4 Transferencias corrientes	42.398,00	0,00	42.398,00	43.061,70	42.580,06	42.580,06	0,00
5 Ingresos patrimoniales	4.000,00	0,00	4.000,00	1.316,31	1.316,31	1.316,31	0,00
6 Enajenación de inversiones reale	0,00	0,00	0,00	0,00	0,00	0,00	0,00
7 Transferencias de capital	0,00	0,00	0,00	0,00	0,00	0,00	0,00
8 Activos financieros	0,00	0,00	0,00	0,00	0,00	0,00	0,00
9 Pasivos financieros	0,00	0,00	0,00	0,00	0,00	0,00	0,00
10 Total Ingresos	79.498,00	0,00	79.498,00	78.263,38	77.781,74	68.544,84	9.236,90

Presupuesto de Gastos	Crédito Inicial	Modificaciones	Crédito Definitivo	Obligaciones Reconocidas	Pagos Líquidos	Remanentes Crédito	Obligac. Ptes. de pago
1. Gastos de personal	44.600,00	0,00	44.600,00	40.942,61	38.664,49	3.657,39	2.278,12
2. Gastos en bienes corrientes y servicios	30.000,00	0,00	30.000,00	28.316,89	22.937,31	1.683,11	5.379,58
3. Gastos financieros	100,00	0,00	100,00	56,35	56,35	43,65	0,00
4. Transferencias corrientes	500,00	0,00	500,00	194,74	194,74	305,26	0,00
6. Inversiones reales	4.298,00	0,00	4.298,00	2.541,82	2.541,82	1.756,18	0,00
7. Transferencias de capital	0,00	0,00	0,00	0,00	0,00	0,00	0,00
8. Activos financieros	0,00	0,00	0,00	0,00	0,00	0,00	0,00
9. Pasivos financieros	0,00	0,00	0,00	0,00	0,00	0,00	0,00
Total Gastos	79.498,00	0,00	79.498,00	72.052,41	64.394,71	7.445,59	7.657,70

RESULTADO PRESUPUESTARIO

1. Derechos reconocidos netos	77.781,74
2. Obligaciones reconocidas netas	72.052,41
3. Resultado presupuestario del ejercicio	5.729,33
4. Desviaciones positivas de financiac.	0,00
5. Desviaciones negativas de financ.	0,00
6. Gastos financ. remanente de tesorería	0,00
Resultado Presup. Ajust. (3-4+5+6)	5.729,33

ESTADO DE REMANENTE DE TESORERÍA

1. Fondos líquidos.	1.605,17
2. Derechos pendientes de cobro ...	165.166,79
Del presupuesto corriente	9.236,90
De Presupuestos cerrados de operaciones no presupuestarias cobros realizados ptes. de aplic. definitiva.	155.721,39
cobros realizados ptes. de aplic. definitiva.	208,50
cobros realizados ptes. de aplic. definitiva.	0,00
3. Obligaciones pendientes de Pago ...	154.015,32
Del presupuesto corriente	7.657,70
De presupuestos cerrados de operaciones no presupuestarias Pagos realizados ptes. de aplic. definitiva	132.045,62
Pagos realizados ptes. de aplic. definitiva	14.312,00
Pagos realizados ptes. de aplic. definitiva	0,00
I. Remanentes de tesorería total (1 + 2 - 3)	12.756,64
II. Saldos de dudoso cobro	0,00
III. Exceso de financiación afectada.	0,00
IV. Remanente de Tesorería para gastos generales (I - II - III)	12.756,64

ESTADO DE TESORERÍA

Existencias iniciales	1.397,62
Pagos	139.768,93
Cobros	139.976,48
Existencias finales	1.605,17

LIQUIDACIÓN DE EJERCICIOS CERRADOS

Obligaciones pendientes de pago	Obligac. Ptes. de pago a 1 de enero	Modificaciones saldo inicial y anulaciones	Total Obligaciones	Prescripciones	Pagos realizados	Obligac. Ptes. pago a 31 de diciembre
	177.891,89	0,00	177.891,89	0,00	45.846,27	132.045,62
Derechos pendientes de cobro	Pendientes de cobro a 1 de enero	Modificaciones saldo inicial	Total Derechos anulados	Total derechos cancelados	Recaudación	Pendientes. de cobro a 31 de diciembre
	195.671,39	0,00	0,00	0,00	39.950,00	155.721,39

INDICADORES PRESUPUESTARIOS

Índice de modificaciones presupuestarias (%)	0,00	Indicador de transferencias recibidas (%)	54,74
Grado de ejecución de ingresos (%)	97,84	Autonomía Fiscal (%)	36,76
Grado de ejecución de gastos (%)	90,63	Gastos por habitante (€/hab.)	948,06
Grado de realización de los cobros (%)	88,12	Esfuerzo inversor (%)	3,53
Grado de realización de los pagos (%)	89,37	Ahorro neto (%)	10,63
Ingresos por habitante (€/hab.)	1.023,44		
Ingresos tributarios por habitante (€/hab.)	445,86		

BALANCE DE SITUACIÓN

ACTIVO		PASIVO	
A) Inmovilizado	799.148,68	A) Fondos propios	811.905,32
I. Inversiones destinadas al uso general	279.338,79	I. Patrimonio	557.113,67
II. Inmovilizaciones inmateriales	0,00	II. Reservas	0,00
III. Inmovilizaciones materiales	519.809,89	III. Resultados de ejercicios anteriores	247.703,25
IV. Inversiones gestionadas	0,00	IV. Resultados del ejercicio	7.088,40
V. Patrimonio público del suelo	0,00	B) Provisiones para riesgos y gastos	0,00
VI. Inversiones financieras permanentes	0,00	C) Acreedores a largo plazo	0,00
VII. Deudores no presupuestarios a largo plazo	0,00	I. Emisiones de obligaciones y otros valores negociables	0,00
B) Gastos distribuir en varios ejercicios	0,00	II. Otras deudas a largo plazo	0,00
C) Gasto circulante	166.771,96	III. Desembolsos ptes. sobre acciones no exigidos	0,00
I. Existencias	0,00	D) Acreedores a corto plazo	154.015,32
II. Deudores	165.166,79	I. Emisiones de obligaciones y otros valores negociables	0,00
III. Inversiones financieras temporales	0,00	II. Otras deudas a corto plazo	0,00
IV. Tesorería	1.605,17	III. Acreedores	148.015,32
V. Ajustes por periodificación	0,00	IV. Ajustes por periodificación	0,00
Total Activo (A + B + C)	965.920,64	Total Pasivo (A + B + C + D)	965.920,64

CUENTA DE RESULTADOS ECONÓMICO-PATRIMONIAL

DEBE		HABER	
A) Gastos	70.693,34	B) Ingresos	77.781,74
1. Reduc. de existenc. product. term. y en	0,00	1. Ventas y prestaciones de servicios	0,00
2. Aprovisionamientos	0,00	2. Aumento de existencias de product. terminados y en fabr.	0,00
3. Gastos func. servic. y prestac. sociales	70.498,60	3. Ingresos de gestión ordinaria	33.137,30
a. Gastos de personal	40.942,61	a. Ingresos tributarios	33.137,30
b. Prestaciones sociales	0,00	b. Ingresos urbanísticos	0,00
c. Dotaciones para amortización del inmovilizado	1.182,75	4. Otros ingresos de gestión ordinaria	760,48
d. Variación de provisiones de tráfico	0,00	a. Reintegros	0,00
e. Otros gastos de gestión	28.316,89	b. Trabajos realizados por la entidad	0,00
f. Gastos financieros y asimilables	56,35	c. Otros ingresos de gestión	748,07
g. Variaciones en provisiones de inversiones financiera	0,00	d. Ingresos de participaciones en capital	0,00
h. Diferencias negativas de cambio	0,00	e. Ingresos en otros valores negociables	0,00
i. Gastos de operaciones de intercambio financiero	0,00	f. Otros intereses e ingresos asimilados	12,41
4. Transferencias y subvenciones	194,74	g. Diferencias positivas de cambio	0,00
a. Transferencias y subvenciones corrientes	194,74	h. Ingresos de operaciones de intercambio financiero	0,00
b. Transferencias y subvenciones de capital	0,00	5. Transferencias y subvenciones	42.580,06
5. Pérdidas y gastos extraordinarios	0,00	a. Transferencias corrientes	42.580,06
		b. Subvenciones corrientes	0,00
		c. Transferencias de capital	0,00
		d. Subvenciones de capital	0,00
		6. Ganancias e ingresos extraordinarios	1.303,90
AHORRO	7.088,40	DESAHORRO	0,00

INDICADORES FINANCIEROS

Endeudamiento	0,07
Carga financiera por habitante	0,74

LIQUIDACIÓN DEL PRESUPUESTO

Presupuesto de Ingresos	Previsión inicial	Modificaciones	Previsión Definitiva	Derechos Reconocidos	Derechos reconocidos netos	Recaudación neta	Derechos Ptes. de cobro
1 Impuestos directos	20.500,00	0,00	20.500,00	18.912,26	18.912,26	17.741,30	1.170,96
2 Impuestos indirectos	3.500,00	0,00	3.500,00	3.119,40	3.119,40	3.119,40	0,00
3 Tasas y otros ingresos	8.500,00	0,00	8.500,00	8.075,06	8.059,06	6.843,06	1.216,00
4 Transferencias corrientes	52.700,00	0,00	52.700,00	52.795,02	51.370,12	50.197,33	1.172,79
5 Ingresos patrimoniales	14.600,00	0,00	14.600,00	14.547,96	14.202,75	14.202,75	0,00
6 Enajenación de inversiones reales	0,00	0,00	0,00	0,00	0,00	0,00	0,00
7 Transferencias de capital	2.000,00	0,00	2.000,00	1.901,92	1.901,92	1.901,92	0,00
8 Activos financieros	0,00	0,00	0,00	0,00	0,00	0,00	0,00
9 Pasivos financieros	0,00	0,00	0,00	0,00	0,00	0,00	0,00
10 Total Ingresos	101.800,00	0,00	101.800,00	99.351,62	97.565,51	94.005,76	3.559,75

Presupuesto de Gastos	Crédito Inicial	Modificaciones	Crédito Definitivo	Obligaciones Reconocidas	Pagos Líquidos	Remanentes Crédito	Obligac. Ptes. de pago
1. Gastos de personal	48.200,00	0,00	48.200,00	47.126,51	41.023,50	1.073,49	6.103,01
2. Gastos en bienes corrientes y servicios	52.300,00	0,00	52.300,00	51.330,21	49.946,07	969,79	1.384,14
3. Gastos financieros	200,00	0,00	200,00	104,57	104,57	95,43	0,00
4. Transferencias corrientes	1.100,00	0,00	1.100,00	730,22	730,22	369,78	0,00
6. Inversiones reales	0,00	0,00	0,00	0,00	0,00	0,00	0,00
7. Transferencias de capital	0,00	0,00	0,00	0,00	0,00	0,00	0,00
8. Activos financieros	0,00	0,00	0,00	0,00	0,00	0,00	0,00
9. Pasivos financieros	0,00	0,00	0,00	0,00	0,00	0,00	0,00
Total Gastos	101.800,00	0,00	101.800,00	99.291,51	91.804,36	2.508,49	7.487,15

RESULTADO PRESUPUESTARIO

1. Derechos reconocidos netos	97.565,51
2. Obligaciones reconocidas netas	99.291,51
3. Resultado presupuestario del ejercicio	-1.726,00
4. Desviaciones positivas de financiac.	1.901,92
5. Desviaciones negativas de financ.	1.621,26
6. Gastos financ. remanente de tesorería	0,00
Resultado Presup. Ajust. (3-4+5+6)	-2.006,66

ESTADO DE REMANENTE DE TESORERÍA

1. Fondos líquidos.	16.532,93
2. Derechos pendientes de cobro ...	3.559,75
Del presupuesto corriente	3.559,75
De Presupuestos cerrados de operaciones no presupuestarias cobros realizados ptes. de aplic. definitiva.	0,00
3. Obligaciones pendientes de Pago ...	30.700,38
Del presupuesto corriente	7.487,15
De presupuestos cerrados de operaciones no presupuestarias Pagos realizados ptes. de aplic. definitiva	19.631,79
Pagos realizados ptes. de aplic. definitiva	0,00
I. Remanentes de tesorería total (1 + 2 - 3)	-10.607,70
II. Saldos de dudoso cobro	0,00
III. Exceso de financiación afectada.	1.901,92
IV. Remanente de Tesorería para gastos generales (I - II - III)	-12.509,62

ESTADO DE TESORERÍA

Existencias iniciales	23.447,63
Pagos	146.169,50
Cobros	139.254,80
Existencias finales	16.532,93

LIQUIDACIÓN DE EJERCICIOS CERRADOS

Obligaciones pendientes de pago	Obligac. Ptes. de pago a 1 de enero	Modificaciones saldo inicial y anulaciones	Total Obligaciones	Prescripciones	Pagos realizados	Obligac. Ptes. pago a 31 de diciembre
	60.597,69	0,00	60.597,69	0,00	40.965,90	19.631,79
Derechos pendientes de cobro	Pendientes de cobro a 1 de enero	Modificaciones saldo inicial	Total Derechos anulados	Total derechos cancelados	Recaudación	Pendientes. de cobro a 31 de diciembre
	30.505,95	0,00	0,00	0,00	30.505,95	0,00

INDICADORES PRESUPUESTARIOS

Índice de modificaciones presupuestarias (%)	0,00	Indicador de transferencias recibidas (%)	54,60
Grado de ejecución de ingresos (%)	95,84	Autonomía Fiscal (%)	22,58
Grado de ejecución de gastos (%)	97,54	Gastos por habitante (€/hab.)	781,82
Grado de realización de los cobros (%)	96,35	Esfuerzo inversor (%)	0,00
Grado de realización de los pagos (%)	92,46	Ahorro neto (%)	-3,79
Ingresos por habitante (€/hab.)	768,23		
Ingresos tributarios por habitante (€/hab.)	236,93		

BALANCE DE SITUACIÓN

ACTIVO		PASIVO	
A) Inmovilizado	439.299,30	A) Fondos propios	428.691,60
I. Inversiones destinadas al uso general	394.007,57	I. Patrimonio	193.746,42
II. Inmovilizaciones inmateriales	98,19	II. Reservas	0,00
III. Inmovilizaciones materiales	45.193,54	III. Resultados de ejercicios anteriores	235.627,07
IV. Inversiones gestionadas	0,00	IV. Resultados del ejercicio	-681,89
V. Patrimonio público del suelo	0,00	B) Provisiones para riesgos y gastos	0,00
VI. Inversiones financieras permanentes	0,00	C) Acreedores a largo plazo	0,00
VII. Deudores no presupuestarios a largo plazo	0,00	I. Emisiones de obligaciones y otros valores negociables	0,00
B) Gastos distribuir en varios ejercicios	0,00	II. Otras deudas a largo plazo	0,00
C) Gasto circulante	20.092,68	III. Desembolsos ptes. sobre acciones no exigidos	0,00
I. Existencias	0,00	D) Acreedores a corto plazo	30.700,38
II. Deudores	3.559,75	I. Emisiones de obligaciones y otros valores negociables	0,00
III. Inversiones financieras temporales	0,00	II. Otras deudas a corto plazo	0,00
IV. Tesorería	16.532,93	III. Acreedores	30.700,38
V. Ajustes por periodificación	0,00	IV. Ajustes por periodificación	0,00
Total Activo (A + B + C)	459.391,98	Total Pasivo (A + B + C + D)	459.391,98

CUENTA DE RESULTADOS ECONÓMICO-PATRIMONIAL

DEBE		HABER	
A) Gastos	99.291,51	B) Ingresos	98.609,62
1. Reduc. de existenc. product. term. y en	0,00	1. Ventas y prestaciones de servicios	0,00
2. Aprovisionamientos	0,00	2. Aumento de existencias de product. terminados y en fabr.	0,00
3. Gastos func. servic. y prestac. sociales	98.561,29	3. Ingresos de gestión ordinaria	29.714,32
a. Gastos de personal	47.126,51	a. Ingresos tributarios	29.714,32
b. Prestaciones sociales	0,00	b. Ingresos urbanísticos	0,00
c. Dotaciones para amortización del inmovilizado	0,00	4. Otros ingresos de gestión ordinaria	14.579,15
d. Variación de provisiones de tráfico	0,00	a. Reintegros	0,00
e. Otros gastos de gestión	51.330,21	b. Trabajos realizados por la entidad	0,00
f. Gastos financieros y asimilables	104,57	c. Otros ingresos de gestión	14.536,87
g. Variaciones en provisiones de inversiones financiera	0,00	d. Ingresos de participaciones en capital	0,00
h. Diferencias negativas de cambio	0,00	e. Ingresos en otros valores negociables	0,00
i. Gastos de operaciones de intercambio financiero	0,00	f. Otros intereses e ingresos asimilados	42,28
4. Transferencias y subvenciones	730,22	g. Diferencias positivas de cambio	0,00
a. Transferencias y subvenciones corrientes	730,22	h. Ingresos de operaciones de intercambio financiero	0,00
b. Transferencias y subvenciones de capital	0,00	5. Transferencias y subvenciones	53.272,04
5. Pérdidas y gastos extraordinarios	0,00	a. Transferencias corrientes	51.370,12
		b. Subvenciones corrientes	0,00
		c. Transferencias de capital	1.901,92
		d. Subvenciones de capital	0,00
		6. Ganancias e ingresos extraordinarios	1.044,11
AHORRO	0,00	DESAHORRO	681,89

INDICADORES FINANCIEROS

Endeudamiento	0,11
Carga financiera por habitante	0,82

LIQUIDACIÓN DEL PRESUPUESTO

Presupuesto de Ingresos	Previsión inicial	Modificaciones	Previsión Definitiva	Derechos Reconocidos	Derechos reconocidos netos	Recaudación neta	Derechos Ptes. de cobro
1 Impuestos directos	24.700,00	0,00	24.700,00	22.148,05	22.148,05	22.148,05	0,00
2 Impuestos indirectos	3.700,00	0,00	3.700,00	12,00	12,00	12,00	0,00
3 Tasas y otros ingresos	14.850,00	0,00	14.850,00	7.309,35	7.309,35	7.309,35	0,00
4 Transferencias corrientes	33.000,00	15.514,10	48.514,10	39.996,81	39.996,81	39.996,81	0,00
5 Ingresos patrimoniales	12.650,00	0,00	12.650,00	11.240,14	11.240,14	10.838,14	402,00
6 Enajenación de inversiones reale	0,00	0,00	0,00	0,00	0,00	0,00	0,00
7 Transferencias de capital	8.000,00	0,00	8.000,00	0,00	0,00	0,00	0,00
8 Activos financieros	0,00	0,00	0,00	0,00	0,00	0,00	0,00
9 Pasivos financieros	0,00	0,00	0,00	0,00	0,00	0,00	0,00
10 Total Ingresos	96.900,00	15.514,10	112.414,10	80.706,35	80.706,35	80.304,35	402,00

Presupuesto de Gastos	Crédito Inicial	Modificaciones	Crédito Definitivo	Obligaciones Reconocidas	Pagos Líquidos	Remanentes Crédito	Obligac. Ptes. de pago
1. Gastos de personal	26.150,00	15.514,10	41.664,10	31.871,23	31.728,10	9.792,87	143,13
2. Gastos en bienes corrientes y servicios	47.100,00	0,00	47.100,00	34.404,94	32.402,64	12.695,06	2.002,30
3. Gastos financieros	400,00	0,00	400,00	38,80	38,80	361,20	0,00
4. Transferencias corrientes	750,00	0,00	750,00	257,83	257,83	492,17	0,00
6. Inversiones reales	22.500,00	0,00	22.500,00	385,00	385,00	22.115,00	0,00
7. Transferencias de capital	0,00	0,00	0,00	0,00	0,00	0,00	0,00
8. Activos financieros	0,00	0,00	0,00	0,00	0,00	0,00	0,00
9. Pasivos financieros	0,00	0,00	0,00	0,00	0,00	0,00	0,00
Total Gastos	96.900,00	15.514,10	112.414,10	66.957,80	64.812,37	45.456,30	2.145,43

RESULTADO PRESUPUESTARIO

1. Derechos reconocidos netos	80.706,35
2. Obligaciones reconocidas netas	66.957,80
3. Resultado presupuestario del ejercicio	13.748,55
4. Desviaciones positivas de financiac.	0,00
5. Desviaciones negativas de financ.	0,00
6. Gastos financ. remanente de tesorería	0,00
Resultado Presup. Ajust. (3-4+5+6)	13.748,55

ESTADO DE REMANENTE DE TESORERÍA

1. Fondos líquidos.	34.747,53
2. Derechos pendientes de cobro ...	804,31
Del presupuesto corriente	402,00
De Presupuestos cerrados	402,31
de operaciones no presupuestarias	0,00
cobros realizados ptes. de aplic. definitiva.	0,00
3. Obligaciones pendientes de Pago ...	15.571,90
Del presupuesto corriente	2.145,43
De presupuestos cerrados	11.098,79
De operaciones no presupuestarias	2.327,68
Pagos realizados ptes. de aplic. definitiva	0,00
I. Remanentes de tesorería total (1 + 2 - 3)	19.979,94
II. Saldos de dudoso cobro	0,00
III. Exceso de financiación afectada.	0,00
IV. Remanente de Tesorería para gastos generales (I - II - III)	19.979,94

ESTADO DE TESORERÍA

Existencias iniciales	18.411,96
Pagos	82.617,42
Cobros	98.952,99
Existencias finales	34.747,53

LIQUIDACIÓN DE EJERCICIOS CERRADOS

Obligaciones pendientes de pago	Obligaciones pendientes de pago	Obligaciones pendientes de pago	Obligaciones pendientes de pago	Obligaciones pendientes de pago	Obligaciones pendientes de pago
Obligac. Ptes. de pago a 1 de enero	Modificaciones saldo inicial y anulaciones	Total Obligaciones	Prescripciones	Pagos realizados	Obligac. Ptes. pago a 31 de diciembre
11.231,34	0,00	11.231,34	0,00	132,55	11.098,79
Derechos pendientes de cobro	Derechos pendientes de cobro	Derechos pendientes de cobro	Derechos pendientes de cobro	Derechos pendientes de cobro	Derechos pendientes de cobro
Pendientes de cobro a 1 de enero	Modificaciones saldo inicial	Total Derechos anulados	Total derechos cancelados	Recaudación	Pendientes. de cobro a 31 de diciembre
694,31	0,00	0,00	0,00	292,00	402,31

INDICADORES PRESUPUESTARIOS

Índice de modificaciones presupuestarias (%)	16,01	Indicador de transferencias recibidas (%)	49,56
Grado de ejecución de ingresos (%)	71,79	Autonomía Fiscal (%)	27,46
Grado de ejecución de gastos (%)	59,56	Gastos por habitante (€/hab.)	778,58
Grado de realización de los cobros (%)	99,50	Esfuerzo inversor (%)	0,57
Grado de realización de los pagos (%)	96,80	Ahorro neto (%)	17,51
Ingresos por habitante (€/hab.)	938,45		
Ingresos tributarios por habitante (€/hab.)	342,67		

BALANCE DE SITUACIÓN

ACTIVO		PASIVO	
A) Inmovilizado	478.612,54	A) Fondos propios	497.957,32
I. Inversiones destinadas al uso general	330.361,51	I. Patrimonio	267.619,50
II. Inmovilizaciones inmateriales	0,00	II. Reservas	0,00
III. Inmovilizaciones materiales	148.251,03	III. Resultados de ejercicios anteriores	216.204,27
IV. Inversiones gestionadas	0,00	IV. Resultados del ejercicio	14.133,55
V. Patrimonio público del suelo	0,00	B) Provisiones para riesgos y gastos	0,00
VI. Inversiones financieras permanentes	0,00	C) Acreedores a largo plazo	0,00
VII. Deudores no presupuestarios a largo plazo	0,00	I. Emisiones de obligaciones y otros valores negociables	0,00
B) Gastos distribuir en varios ejercicios	0,00	II. Otras deudas a largo plazo	0,00
C) Gasto circulante	34.916,68	III. Desembolsos ptes. sobre acciones no exigidos	0,00
I. Existencias	0,00	D) Acreedores a corto plazo	15.571,90
II. Deudores	169,15	I. Emisiones de obligaciones y otros valores negociables	0,00
III. Inversiones financieras temporales	0,00	II. Otras deudas a corto plazo	0,00
IV. Tesorería	34.747,53	III. Acreedores	15.571,90
V. Ajustes por periodificación	0,00	IV. Ajustes por periodificación	0,00
Total Activo (A + B + C)	513.529,22	Total Pasivo (A + B + C + D)	513.529,22

CUENTA DE RESULTADOS ECONÓMICO-PATRIMONIAL

DEBE		HABER	
A) Gastos	66.572,80	B) Ingresos	80.706,35
1. Reduc. de existenc. product. term. y en	0,00	1. Ventas y prestaciones de servicios	0,00
2. Aprovisionamientos	0,00	2. Aumento de existencias de product. terminados y en fabr.	0,00
3. Gastos func. servic. y prestac. sociales	66.314,97	3. Ingresos de gestión ordinaria	29.371,13
a. Gastos de personal	31.871,23	a. Ingresos tributarios	29.371,13
b. Prestaciones sociales	0,00	b. Ingresos urbanísticos	0,00
c. Dotaciones para amortización del inmovilizado	0,00	4. Otros ingresos de gestión ordinaria	428,91
d. Variación de provisiones de tráfico	0,00	a. Reintegros	0,00
e. Otros gastos de gestión	34.404,94	b. Trabajos realizados por la entidad	0,00
f. Gastos financieros y asimilables	38,80	c. Otros ingresos de gestión	378,27
g. Variaciones en provisiones de inversiones financiera	0,00	d. Ingresos de participaciones en capital	0,00
h. Diferencias negativas de cambio	0,00	e. Ingresos en otros valores negociables	0,00
i. Gastos de operaciones de intercambio financiero	0,00	f. Otros intereses e ingresos asimilados	50,64
4. Transferencias y subvenciones	257,83	g. Diferencias positivas de cambio	0,00
a. Transferencias y subvenciones corrientes	257,83	h. Ingresos de operaciones de intercambio financiero	0,00
b. Transferencias y subvenciones de capital	0,00	5. Transferencias y subvenciones	39.996,81
5. Pérdidas y gastos extraordinarios	0,00	a. Transferencias corrientes	39.996,81
AHORRO	14.133,55	b. Subvenciones corrientes	0,00
		c. Transferencias de capital	0,00
		d. Subvenciones de capital	0,00
		6. Ganancias e ingresos extraordinarios	10.909,50
		DESAHORRO	0,00

INDICADORES FINANCIEROS

Endeudamiento	0,05
Carga financiera por habitante	0,45

LIQUIDACIÓN DEL PRESUPUESTO

Presupuesto de Ingresos	Previsión inicial	Modificaciones	Previsión Definitiva	Derechos Reconocidos	Derechos reconocidos netos	Recaudación neta	Derechos Ptes. de cobro
1 Impuestos directos	11.000,00	0,00	11.000,00	7.891,00	7.891,00	7.891,00	0,00
2 Impuestos indirectos	4.000,00	0,00	4.000,00	3.208,98	3.208,98	1.008,98	2.200,00
3 Tasas y otros ingresos	13.550,00	0,00	13.550,00	9.193,15	9.193,15	5.193,15	4.000,00
4 Transferencias corrientes	24.000,00	0,00	24.000,00	13.635,70	13.635,70	13.635,70	0,00
5 Ingresos patrimoniales	16.676,00	0,00	16.676,00	10.906,93	10.906,93	3.567,93	7.339,00
6 Enajenación de inversiones reale	0,00	0,00	0,00	0,00	0,00	0,00	0,00
7 Transferencias de capital	30.100,00	0,00	30.100,00	22.440,00	22.440,00	0,00	22.440,00
8 Activos financieros	0,00	0,00	0,00	0,00	0,00	0,00	0,00
9 Pasivos financieros	0,00	0,00	0,00	0,00	0,00	0,00	0,00
10 Total Ingresos	99.326,00	0,00	99.326,00	67.275,76	67.275,76	31.296,76	35.979,00

Presupuesto de Gastos	Crédito Inicial	Modificaciones	Crédito Definitivo	Obligaciones Reconocidas	Pagos Líquidos	Remanentes Crédito	Obligac. Ptes. de pago
1. Gastos de personal	15.421,00	0,00	15.421,00	13.345,22	13.345,22	2.075,78	0,00
2. Gastos en bienes corrientes y servicios	48.255,00	0,00	48.255,00	30.054,10	30.054,10	18.200,90	0,00
3. Gastos financieros	150,00	0,00	150,00	13,32	13,32	136,68	0,00
4. Transferencias corrientes	2.500,00	0,00	2.500,00	496,17	496,17	2.003,83	0,00
6. Inversiones reales	32.000,00	0,00	32.000,00	26.400,00	0,00	5.600,00	26.400,00
7. Transferencias de capital	1.000,00	0,00	1.000,00	0,00	0,00	1.000,00	0,00
8. Activos financieros	0,00	0,00	0,00	0,00	0,00	0,00	0,00
9. Pasivos financieros	0,00	0,00	0,00	0,00	0,00	0,00	0,00
Total Gastos	99.326,00	0,00	99.326,00	70.308,81	43.908,81	29.017,19	26.400,00

RESULTADO PRESUPUESTARIO

1. Derechos reconocidos netos	67.275,76
2. Obligaciones reconocidas netas	70.308,81
3. Resultado presupuestario del ejercicio	-3.033,05
4. Desviaciones positivas de financiac.	0,00
5. Desviaciones negativas de financ.	0,00
6. Gastos financ. remanente de tesorería	0,00
Resultado Presup. Ajust. (3-4+5+6)	-3.033,05

ESTADO DE REMANENTE DE TESORERÍA

1. Fondos líquidos.	13.399,51
2. Derechos pendientes de cobro ...	40.283,57
Del presupuesto corriente	35.979,00
De Presupuestos cerrados de operaciones no presupuestarias cobros realizados ptes. de aplic. definitiva.	4.243,54
3. Obligaciones pendientes de Pago ...	27.014,05
Del presupuesto corriente	26.400,00
De presupuestos cerrados de operaciones no presupuestarias Pagos realizados ptes. de aplic. definitiva	0,00
I. Remanentes de tesorería total (1 + 2 - 3)	26.669,03
II. Saldos de dudoso cobro	0,00
III. Exceso de financiación afectada.	0,00
IV. Remanente de Tesorería para gastos generales (I - II - III)	26.669,03

ESTADO DE TESORERÍA

Existencias iniciales	25.494,06
Pagos	43.996,46
Cobros	31.901,91
Existencias finales	13.399,51

LIQUIDACIÓN DE EJERCICIOS CERRADOS

Obligaciones pendientes de pago	Obligac. Ptes. de pago a 1 de enero	Modificaciones saldo inicial y anulaciones	Total Obligaciones	Prescripciones	Pagos realizados	Obligac. Ptes. pago a 31 de diciembre
	0,00	0,00	0,00	0,00	0,00	0,00
Derechos pendientes de cobro	Pendientes de cobro a 1 de enero	Modificaciones saldo inicial	Total Derechos anulados	Total derechos cancelados	Recaudación	Pendientes. de cobro a 31 de diciembre
	6.460,78	-1.700,00	0,00	0,00	517,24	4.243,54

INDICADORES PRESUPUESTARIOS

Índice de modificaciones presupuestarias (%)	0,00	Indicador de transferencias recibidas (%)	53,62
Grado de ejecución de ingresos (%)	67,73	Autonomía Fiscal (%)	16,50
Grado de ejecución de gastos (%)	70,79	Gastos por habitante (€/hab.)	1.434,87
Grado de realización de los cobros (%)	46,52	Esfuerzo inversor (%)	37,55
Grado de realización de los pagos (%)	62,45	Ahorro neto (%)	2,07
Ingresos por habitante (€/hab.)	1.372,97		
Ingresos tributarios por habitante (€/hab.)	414,15		

BALANCE DE SITUACIÓN

ACTIVO		PASIVO	
A) Inmovilizado	131.221,59	A) Fondos propios	157.890,62
I. Inversiones destinadas al uso general	49.740,21	I. Patrimonio	132.598,27
II. Inmovilizaciones inmateriales	0,00	II. Reservas	0,00
III. Inmovilizaciones materiales	81.346,75	III. Resultados de ejercicios anteriores	5.915,81
IV. Inversiones gestionadas	0,00	IV. Resultados del ejercicio	19.376,54
V. Patrimonio público del suelo	0,00	B) Provisiones para riesgos y gastos	0,00
VI. Inversiones financieras permanentes	0,00	C) Acreedores a largo plazo	0,00
VII. Deudores no presupuestarios a largo plazo	0,00	I. Emisiones de obligaciones y otros valores negociables	0,00
B) Gastos distribuir en varios ejercicios	0,00	II. Otras deudas a largo plazo	0,00
C) Gasto circulante	53.683,08	III. Desembolsos ptes. sobre acciones no exigidos	0,00
I. Existencias	0,00	D) Acreedores a corto plazo	27.014,05
II. Deudores	40.283,57	I. Emisiones de obligaciones y otros valores negociables	0,00
III. Inversiones financieras temporales	0,00	II. Otras deudas a corto plazo	0,00
IV. Tesorería	13.399,51	III. Acreedores	27.014,05
V. Ajustes por periodificación	0,00	IV. Ajustes por periodificación	0,00
Total Activo (A + B + C)	184.904,67	Total Pasivo (A + B + C + D)	184.904,67

CUENTA DE RESULTADOS ECONÓMICO-PATRIMONIAL

DEBE		HABER	
A) Gastos	47.899,22	B) Ingresos	67.275,76
1. Reduc. de existenc. product. term. y en	0,00	1. Ventas y prestaciones de servicios	0,00
2. Aprovisionamientos	0,00	2. Aumento de existencias de product. terminados y en fabr.	0,00
3. Gastos func. servic. y prestac. sociales	45.703,05	3. Ingresos de gestión ordinaria	17.574,64
a. Gastos de personal	13.345,22	a. Ingresos tributarios	17.574,64
b. Prestaciones sociales	0,00	b. Ingresos urbanísticos	0,00
c. Dotaciones para amortización del inmovilizado	2.290,41	4. Otros ingresos de gestión ordinaria	13.625,42
d. Variación de provisiones de tráfico	0,00	a. Reintegros	0,00
e. Otros gastos de gestión	30.054,10	b. Trabajos realizados por la entidad	0,00
f. Gastos financieros y asimilables	13,32	c. Otros ingresos de gestión	13.591,28
g. Variaciones en provisiones de inversiones financiera	0,00	d. Ingresos de participaciones en capital	0,00
h. Diferencias negativas de cambio	0,00	e. Ingresos en otros valores negociables	0,00
i. Gastos de operaciones de intercambio financiero	0,00	f. Otros intereses e ingresos asimilados	34,14
4. Transferencias y subvenciones	496,17	g. Diferencias positivas de cambio	0,00
a. Transferencias y subvenciones corrientes	496,17	h. Ingresos de operaciones de intercambio financiero	0,00
b. Transferencias y subvenciones de capital	0,00	5. Transferencias y subvenciones	36.075,70
5. Pérdidas y gastos extraordinarios	1.700,00	a. Transferencias corrientes	13.635,70
AHORRO	19.376,54	b. Subvenciones corrientes	0,00
		c. Transferencias de capital	22.440,00
		d. Subvenciones de capital	0,00
		6. Ganancias e ingresos extraordinarios	0,00
		DESAHORRO	0,00

INDICADORES FINANCIEROS

Endeudamiento	0,03
Carga financiera por habitante	0,27

LIQUIDACIÓN DEL PRESUPUESTO

Presupuesto de Ingresos	Previsión inicial	Modificaciones	Previsión Definitiva	Derechos Reconocidos	Derechos reconocidos netos	Recaudación neta	Derechos Ptes. de cobro
1 Impuestos directos	5.672,77	0,00	5.672,77	5.672,77	5.672,77	5.672,77	0,00
2 Impuestos indirectos	0,00	0,00	0,00	0,00	0,00	0,00	0,00
3 Tasas y otros ingresos	1.253,98	0,00	1.253,98	1.333,88	1.333,88	1.333,88	0,00
4 Transferencias corrientes	36.684,60	0,00	36.684,60	37.514,96	37.514,96	37.514,96	0,00
5 Ingresos patrimoniales	5.276,11	0,00	5.276,11	5.281,38	5.281,38	5.281,38	0,00
6 Enajenación de inversiones reale	0,00	0,00	0,00	0,00	0,00	0,00	0,00
7 Transferencias de capital	29.495,00	0,00	29.495,00	29.495,00	29.495,00	29.495,00	0,00
8 Activos financieros	0,00	0,00	0,00	0,00	0,00	0,00	0,00
9 Pasivos financieros	0,00	0,00	0,00	0,00	0,00	0,00	0,00
10 Total Ingresos	78.382,46	0,00	78.382,46	79.297,99	79.297,99	79.297,99	0,00

Presupuesto de Gastos	Crédito Inicial	Modificaciones	Crédito Definitivo	Obligaciones Reconocidas	Pagos Líquidos	Remanentes Crédito	Obligac. Ptes. de pago
1. Gastos de personal	29.805,26	0,00	29.805,26	29.517,46	29.517,46	287,80	0,00
2. Gastos en bienes corrientes y servicios	21.170,48	0,00	21.170,48	20.348,08	20.348,08	822,40	0,00
3. Gastos financieros	0,00	0,00	0,00	0,00	0,00	0,00	0,00
4. Transferencias corrientes	971,28	0,00	971,28	971,28	971,28	0,00	0,00
6. Inversiones reales	26.435,44	0,00	26.435,44	0,00	0,00	26.435,44	0,00
7. Transferencias de capital	0,00	0,00	0,00	0,00	0,00	0,00	0,00
8. Activos financieros	0,00	0,00	0,00	0,00	0,00	0,00	0,00
9. Pasivos financieros	0,00	0,00	0,00	0,00	0,00	0,00	0,00
Total Gastos	78.382,46	0,00	78.382,46	50.836,82	50.836,82	27.545,64	0,00

RESULTADO PRESUPUESTARIO

1. Derechos reconocidos netos	79.297,99
2. Obligaciones reconocidas netas	50.836,82
3. Resultado presupuestario del ejercicio	28.461,17
4. Desviaciones positivas de financiac.	3.054,64
5. Desviaciones negativas de financ.	74,20
6. Gastos financ. remanente de tesorería	0,00
Resultado Presup. Ajust. (3-4+5+6)	25.480,73

ESTADO DE REMANENTE DE TESORERÍA

1. Fondos líquidos.	52.452,41
2. Derechos pendientes de cobro ...	0,00
Del presupuesto corriente	0,00
De Presupuestos cerrados de operaciones no presupuestarias cobros realizados ptes. de aplic. definitiva.	0,00
3. Obligaciones pendientes de Pago ...	685,09
Del presupuesto corriente	0,00
De presupuestos cerrados de operaciones no presupuestarias Pagos realizados ptes. de aplic. definitiva	685,09
I. Remanentes de tesorería total (1 + 2 - 3)	51.767,32
II. Saldos de dudoso cobro	0,00
III. Exceso de financiación afectada.	3.054,64
IV. Remanente de Tesorería para gastos generales (I - II - III)	48.712,68

ESTADO DE TESORERÍA

Existencias iniciales	23.938,70
Pagos	50.784,28
Cobros	79.297,99
Existencias finales	52.452,41

LIQUIDACIÓN DE EJERCICIOS CERRADOS

Obligaciones pendientes de pago	Obligac. Ptes. de pago a 1 de enero	Modificaciones saldo inicial y anulaciones	Total Obligaciones	Prescripciones	Pagos realizados	Obligac. Ptes. pago a 31 de diciembre
	0,00	0,00	0,00	0,00	0,00	0,00
Derechos pendientes de cobro	Pendientes de cobro a 1 de enero	Modificaciones saldo inicial	Total Derechos anulados	Total derechos cancelados	Recaudación	Pendientes. de cobro a 31 de diciembre
	0,00	0,00	0,00	0,00	0,00	0,00

INDICADORES PRESUPUESTARIOS

Índice de modificaciones presupuestarias (%)	0,00	Indicador de transferencias recibidas (%)	84,50
Grado de ejecución de ingresos (%)	101,17	Autonomía Fiscal (%)	7,15
Grado de ejecución de gastos (%)	64,86	Gastos por habitante (€/hab.)	794,33
Grado de realización de los cobros (%)	100,00	Esfuerzo inversor (%)	0,00
Grado de realización de los pagos (%)	100,00	Ahorro neto (%)	-2,08
Ingresos por habitante (€/hab.)	1.239,03		
Ingresos tributarios por habitante (€/hab.)	109,48		

BALANCE DE SITUACIÓN			
ACTIVO		PASIVO	
A) Inmovilizado	350.984,76	A) Fondos propios	402.752,08
I. Inversiones destinadas al uso general	172.209,45	I. Patrimonio	209.889,22
II. Inmovilizaciones inmateriales	0,00	II. Reservas	0,00
III. Inmovilizaciones materiales	178.775,31	III. Resultados de ejercicios anteriores	164.401,69
IV. Inversiones gestionadas	0,00	IV. Resultados del ejercicio	28.461,17
V. Patrimonio público del suelo	0,00	B) Provisiones para riesgos y gastos	0,00
VI. Inversiones financieras permanentes	0,00	C) Acreedores a largo plazo	0,00
VII. Deudores no presupuestarios a largo plazo	0,00	I. Emisiones de obligaciones y otros valores negociables	0,00
B) Gastos distribuir en varios ejercicios	0,00	II. Otras deudas a largo plazo	0,00
C) Gasto circulante	52.452,41	III. Desembolsos ptes. sobre acciones no exigidos	0,00
I. Existencias	0,00	D) Acreedores a corto plazo	685,09
II. Deudores	0,00	I. Emisiones de obligaciones y otros valores negociables	0,00
III. Inversiones financieras temporales	0,00	II. Otras deudas a corto plazo	0,00
IV. Tesorería	52.452,41	III. Acreedores	685,09
V. Ajustes por periodificación	0,00	IV. Ajustes por periodificación	0,00
Total Activo (A + B + C)	403.437,17	Total Pasivo (A + B + C + D)	403.437,17

CUENTA DE RESULTADOS ECONÓMICO-PATRIMONIAL			
DEBE		HABER	
A) Gastos	50.836,82	B) Ingresos	79.297,99
1. Reduc. de existenc. product. term. y en	0,00	1. Ventas y prestaciones de servicios	0,00
2. Aprovisionamientos	0,00	2. Aumento de existencias de product. terminados y en fabr.	0,00
3. Gastos func. servic. y prestac. sociales	49.865,54	3. Ingresos de gestión ordinaria	6.535,26
a. Gastos de personal	29.517,46	a. Ingresos tributarios	6.535,26
b. Prestaciones sociales	0,00	b. Ingresos urbanísticos	0,00
c. Dotaciones para amortización del inmovilizado	0,00	4. Otros ingresos de gestión ordinaria	578,77
d. Variación de provisiones de tráfico	0,00	a. Reintegros	0,00
e. Otros gastos de gestión	20.348,08	b. Trabajos realizados por la entidad	0,00
f. Gastos financieros y asimilables	0,00	c. Otros ingresos de gestión	471,39
g. Variaciones en provisiones de inversiones financiera	0,00	d. Ingresos de participaciones en capital	0,00
h. Diferencias negativas de cambio	0,00	e. Ingresos en otros valores negociables	0,00
i. Gastos de operaciones de intercambio financiero	0,00	f. Otros intereses e ingresos asimilados	107,38
4. Transferencias y subvenciones	971,28	g. Diferencias positivas de cambio	0,00
a. Transferencias y subvenciones corrientes	971,28	h. Ingresos de operaciones de intercambio financiero	0,00
b. Transferencias y subvenciones de capital	0,00	5. Transferencias y subvenciones	67.009,96
5. Pérdidas y gastos extraordinarios	0,00	a. Transferencias corrientes	37.514,96
AHORRO	28.461,17	b. Subvenciones corrientes	0,00
		c. Transferencias de capital	29.495,00
		d. Subvenciones de capital	0,00
		6. Ganancias e ingresos extraordinarios	5.174,00
		DESAHORRO	0,00

INDICADORES FINANCIEROS

Endeudamiento	0,00
Carga financiera por habitante	0,00

LIQUIDACIÓN DEL PRESUPUESTO

Presupuesto de Ingresos	Previsión inicial	Modificaciones	Previsión Definitiva	Derechos Reconocidos	Derechos reconocidos netos	Recaudación neta	Derechos Ptes. de cobro
1 Impuestos directos	20.591,00	0,00	20.591,00	18.273,24	18.273,24	18.273,24	0,00
2 Impuestos indirectos	2.300,00	0,00	2.300,00	1.223,29	1.223,29	1.223,29	0,00
3 Tasas y otros ingresos	29.274,00	0,00	29.274,00	7.205,59	7.205,59	7.205,59	0,00
4 Transferencias corrientes	10.802,00	0,00	10.802,00	10.326,40	10.326,40	10.326,40	0,00
5 Ingresos patrimoniales	5.820,00	0,00	5.820,00	6.207,60	6.207,60	6.207,60	0,00
6 Enajenación de inversiones reale	0,00	0,00	0,00	0,00	0,00	0,00	0,00
7 Transferencias de capital	95.010,00	0,00	95.010,00	36.019,40	36.019,40	36.019,40	0,00
8 Activos financieros	0,00	0,00	0,00	0,00	0,00	0,00	0,00
9 Pasivos financieros	0,00	0,00	0,00	0,00	0,00	0,00	0,00
10 Total Ingresos	163.797,00	0,00	163.797,00	79.255,52	79.255,52	79.255,52	0,00

Presupuesto de Gastos	Crédito Inicial	Modificaciones	Crédito Definitivo	Obligaciones Reconocidas	Pagos Líquidos	Remanentes Crédito	Obligac. Ptes. de pago
1. Gastos de personal	13.762,00	0,00	13.762,00	12.925,79	12.925,79	836,21	0,00
2. Gastos en bienes corrientes y servicios	53.985,00	0,00	53.985,00	43.632,93	43.632,93	10.352,07	0,00
3. Gastos financieros	1.300,00	0,00	1.300,00	259,87	259,87	1.040,13	0,00
4. Transferencias corrientes	909,00	0,00	909,00	354,88	354,88	554,12	0,00
6. Inversiones reales	88.336,00	0,00	88.336,00	23.336,14	23.336,14	64.999,86	0,00
7. Transferencias de capital	0,00	0,00	0,00	0,00	0,00	0,00	0,00
8. Activos financieros	0,00	0,00	0,00	0,00	0,00	0,00	0,00
9. Pasivos financieros	5.505,00	0,00	5.505,00	4.502,42	4.502,42	1.002,58	0,00
Total Gastos	163.797,00	0,00	163.797,00	85.012,03	85.012,03	78.784,97	0,00

RESULTADO PRESUPUESTARIO		
1. Derechos reconocidos netos		79.255,52
2. Obligaciones reconocidas netas		85.012,03
3. Resultado presupuestario del ejercicio		-5.756,51
4. Desviaciones positivas de financiac.		0,00
5. Desviaciones negativas de financ.		0,00
6. Gastos financ. remanente de tesorería		0,00
Resultado Presup. Ajust. (3-4+5+6)		-5.756,51

ESTADO DE REMANENTE DE TESORERÍA	
1. Fondos líquidos.	4.083,53
2. Derechos pendientes de cobro ...	0,00
Del presupuesto corriente	0,00
De Presupuestos cerrados de operaciones no presupuestarias cobros realizados ptes. de aplic. definitiva.	0,00
3. Obligaciones pendientes de Pago ...	1.812,51
Del presupuesto corriente	0,00
De presupuestos cerrados	1.188,28
De operaciones no presupuestarias Pagos realizados ptes. de aplic. definitiva	0,00
I. Remanentes de tesorería total (1 + 2 - 3)	2.271,02
II. Saldos de dudoso cobro	0,00
III. Exceso de financiación afectada.	0,00
IV. Remanente de Tesorería para gastos generales (I - II - III)	2.271,02

ESTADO DE TESORERÍA	
Existencias iniciales	9.864,21
Pagos	92.368,02
Cobros	86.587,34
Existencias finales	4.083,53

LIQUIDACIÓN DE EJERCICIOS CERRADOS					
Obligaciones pendientes de pago					
Obligac. Ptes. de pago a 1 de enero	Modificaciones saldo inicial y anulaciones	Total Obligaciones	Prescripciones	Pagos realizados	Obligac. Ptes. pago a 31 de diciembre
1.188,28	0,00	1.188,28	0,00	0,00	1.188,28
Derechos pendientes de cobro					
Pendientes de cobro a 1 de enero	Modificaciones saldo inicial	Total Derechos anulados	Total derechos cancelados	Recaudación	Pendientes. de cobro a 31 de diciembre
0,00	0,00	0,00	0,00	0,00	0,00

INDICADORES PRESUPUESTARIOS			
Índice de modificaciones presupuestarias (%)	0,00	Indicador de transferencias recibidas (%)	58,48
Grado de ejecución de ingresos (%)	48,39	Autonomía Fiscal (%)	24,60
Grado de ejecución de gastos (%)	51,90	Gastos por habitante (€/hab.)	1.465,72
Grado de realización de los cobros (%)	100,00	Esfuerzo inversor (%)	27,45
Grado de realización de los pagos (%)	100,00	Ahorro neto (%)	-42,65
Ingresos por habitante (€/hab.)	1.366,47		
Ingresos tributarios por habitante (€/hab.)	460,38		

BALANCE DE SITUACIÓN

ACTIVO		PASIVO	
A) Inmovilizado	529.105,74	A) Fondos propios	522.113,36
I. Inversiones destinadas al uso general	516.325,25	I. Patrimonio	394.336,06
II. Inmovilizaciones inmateriales	0,00	II. Reservas	0,00
III. Inmovilizaciones materiales	12.780,49	III. Resultados de ejercicios anteriores	105.835,25
IV. Inversiones gestionadas	0,00	IV. Resultados del ejercicio	21.942,05
V. Patrimonio público del suelo	0,00	B) Provisiones para riesgos y gastos	0,00
VI. Inversiones financieras permanentes	0,00	C) Acreedores a largo plazo	9.123,40
VII. Deudores no presupuestarios a largo plazo	0,00	I. Emisiones de obligaciones y otros valores negociables	0,00
B) Gastos distribuir en varios ejercicios	0,00	II. Otras deudas a largo plazo	0,00
C) Gasto circulante	4.083,53	III. Desembolsos ptes. sobre acciones no exigidos	0,00
I. Existencias	0,00	D) Acreedores a corto plazo	1.952,51
II. Deudores	0,00	I. Emisiones de obligaciones y otros valores negociables	0,00
III. Inversiones financieras temporales	0,00	II. Otras deudas a corto plazo	0,00
IV. Tesorería	4.083,53	III. Acreedores	1.952,51
V. Ajustes por periodificación	0,00	IV. Ajustes por periodificación	0,00
Total Activo (A + B + C)	533.189,27	Total Pasivo (A + B + C + D)	533.189,27

CUENTA DE RESULTADOS ECONÓMICO-PATRIMONIAL

DEBE		HABER	
A) Gastos	57.313,47	B) Ingresos	79.255,52
1. Reduc. de existenc. product. term. y en	0,00	1. Ventas y prestaciones de servicios	0,00
2. Aprovisionamientos	0,00	2. Aumento de existencias de product. terminados y en fabr.	0,00
3. Gastos func. servic. y prestac. sociales	56.958,59	3. Ingresos de gestión ordinaria	24.219,86
a. Gastos de personal	12.925,79	a. Ingresos tributarios	24.219,86
b. Prestaciones sociales	0,00	b. Ingresos urbanísticos	0,00
c. Dotaciones para amortización del inmovilizado	0,00	4. Otros ingresos de gestión ordinaria	8.689,86
d. Variación de provisiones de tráfico	0,00	a. Reintegros	0,00
e. Otros gastos de gestión	43.772,93	b. Trabajos realizados por la entidad	0,00
f. Gastos financieros y asimilables	259,87	c. Otros ingresos de gestión	8.677,21
g. Variaciones en provisiones de inversiones financiera	0,00	d. Ingresos de participaciones en capital	0,00
h. Diferencias negativas de cambio	0,00	e. Ingresos en otros valores negociables	0,00
i. Gastos de operaciones de intercambio financiero	0,00	f. Otros intereses e ingresos asimilados	12,65
4. Transferencias y subvenciones	354,88	g. Diferencias positivas de cambio	0,00
a. Transferencias y subvenciones corrientes	354,88	h. Ingresos de operaciones de intercambio financiero	0,00
b. Transferencias y subvenciones de capital	0,00	5. Transferencias y subvenciones	46.345,80
5. Pérdidas y gastos extraordinarios	0,00	a. Transferencias corrientes	10.326,40
		b. Subvenciones corrientes	0,00
		c. Transferencias de capital	36.019,40
		d. Subvenciones de capital	0,00
		6. Ganancias e ingresos extraordinarios	0,00
AHORRO	21.942,05	DESAHORRO	0,00

INDICADORES FINANCIEROS

Endeudamiento	11,01
Carga financiera por habitante	82,11

LIQUIDACIÓN DEL PRESUPUESTO

Presupuesto de Ingresos	Previsión inicial	Modificaciones	Previsión Definitiva	Derechos Reconocidos	Derechos reconocidos netos	Recaudación neta	Derechos Ptes. de cobro
1 Impuestos directos	17.100,00	0,00	17.100,00	16.902,29	16.902,29	16.902,29	0,00
2 Impuestos indirectos	2.100,00	0,00	2.100,00	582,01	582,01	582,01	0,00
3 Tasas y otros ingresos	15.142,95	0,00	15.142,95	6.086,60	5.769,29	5.769,29	0,00
4 Transferencias corrientes	43.323,12	0,00	43.323,12	39.463,69	39.463,69	39.463,69	0,00
5 Ingresos patrimoniales	33.520,00	0,00	33.520,00	30.495,71	30.495,71	26.362,38	4.133,33
6 Enajenación de inversiones reale	0,00	0,00	0,00	0,00	0,00	0,00	0,00
7 Transferencias de capital	6.500,00	0,00	6.500,00	6.500,00	6.500,00	6.500,00	0,00
8 Activos financieros	0,00	0,00	0,00	0,00	0,00	0,00	0,00
9 Pasivos financieros	0,00	0,00	0,00	0,00	0,00	0,00	0,00
10 Total Ingresos	117.686,07	0,00	117.686,07	100.030,30	99.712,99	95.579,66	4.133,33

Presupuesto de Gastos	Crédito Inicial	Modificaciones	Crédito Definitivo	Obligaciones Reconocidas	Pagos Líquidos	Remanentes Crédito	Obligac. Ptes. de pago
1. Gastos de personal	28.324,26	0,00	28.324,26	27.948,41	27.948,41	375,85	0,00
2. Gastos en bienes corrientes y servicios	62.100,06	0,00	62.100,06	49.565,07	49.565,07	12.534,99	0,00
3. Gastos financieros	100,00	0,00	100,00	14,84	14,84	85,16	0,00
4. Transferencias corrientes	1.657,00	0,00	1.657,00	582,00	582,00	1.075,00	0,00
6. Inversiones reales	25.504,75	0,00	25.504,75	23.264,32	23.264,32	2.240,43	0,00
7. Transferencias de capital	0,00	0,00	0,00	0,00	0,00	0,00	0,00
8. Activos financieros	0,00	0,00	0,00	0,00	0,00	0,00	0,00
9. Pasivos financieros	0,00	0,00	0,00	0,00	0,00	0,00	0,00
Total Gastos	117.686,07	0,00	117.686,07	101.374,64	101.374,64	16.311,43	0,00

RESULTADO PRESUPUESTARIO	
1.Derechos reconocidos netos	99.712,99
2.Obligaciones reconocidas netas	101.374,64
3.Resultado presupuestario del ejercicio	-1.661,65
4.Desviaciones positivas de financiac.	0,00
5.Desviaciones negativas de financ.	490,92
6.Gastos financ. remanente de tesorería	0,00
Resultado Presup. Ajust. (3-4+5+6)	-1.170,73

ESTADO DE REMANENTE DE TESORERÍA	
1. Fondos líquidos.	33.806,23
2. Derechos pendientes de cobro ...	5.393,34
Del presupuesto corriente	4.133,33
De Presupuestos cerrados de operaciones no presupuestarias cobros realizados ptes. de aplic. definitiva.	0,00
3. Obligaciones pendientes de Pago ...	1.708,99
Del presupuesto corriente	0,00
De presupuestos cerrados de operaciones no presupuestarias Pagos realizados ptes. de aplic. definitiva	1.708,99
I. Remanentes de tesorería total (1 + 2 - 3)	37.490,58
II. Saldos de dudoso cobro	0,00
III. Exceso de financiación afectada.	0,00
IV. Remanente de Tesorería para gastos generales (I - II - III)	37.490,58

ESTADO DE TESORERÍA	
Existencias iniciales	41.761,31
Pagos	107.932,05
Cobros	99.976,97
Existencias finales	33.806,23

LIQUIDACIÓN DE EJERCICIOS CERRADOS					
Obligaciones pendientes de pago					
Obligac. Ptes. de pago a 1 de enero	Modificaciones saldo inicial y anulaciones	Total Obligaciones	Prescripciones	Pagos realizados	Obligac. Ptes. pago a 31 de diciembre
2.999,73	0,00	2.999,73	0,00	2.999,73	0,00
Derechos pendientes de cobro					
Pendientes de cobro a 1 de enero	Modificaciones saldo inicial	Total Derechos anulados	Total derechos cancelados	Recaudación	Pendientes. de cobro a 31 de diciembre
0,00	0,00	0,00	0,00	0,00	0,00

INDICADORES PRESUPUESTARIOS			
Índice de modificaciones presupuestarias (%)	0,00	Indicador de transferencias recibidas (%)	46,10
Grado de ejecución de ingresos (%)	84,73	Autonomía Fiscal (%)	17,53
Grado de ejecución de gastos (%)	86,14	Gastos por habitante (€/hab.)	956,36
Grado de realización de los cobros (%)	95,85	Esfuerzo inversor (%)	22,95
Grado de realización de los pagos (%)	100,00	Ahorro neto (%)	16,20
Ingresos por habitante (€/hab.)	940,69		
Ingresos tributarios por habitante (€/hab.)	219,37		

BALANCE DE SITUACIÓN

ACTIVO		PASIVO	
A) Inmovilizado	402.679,69	A) Fondos propios	440.170,26
I. Inversiones destinadas al uso general	170.875,13	I. Patrimonio	132.093,32
II. Inmovilizaciones inmateriales	0,00	II. Reservas	0,00
III. Inmovilizaciones materiales	231.804,56	III. Resultados de ejercicios anteriores	286.951,64
IV. Inversiones gestionadas	0,00	IV. Resultados del ejercicio	21.125,31
V. Patrimonio público del suelo	0,00	B) Provisiones para riesgos y gastos	0,00
VI. Inversiones financieras permanentes	0,00	C) Acreedores a largo plazo	0,00
VII. Deudores no presupuestarios a largo plazo	0,00	I. Emisiones de obligaciones y otros valores negociables	0,00
B) Gastos distribuir en varios ejercicios	0,00	II. Otras deudas a largo plazo	0,00
C) Gasto circulante	39.199,57	III. Desembolsos ptes. sobre acciones no exigidos	0,00
I. Existencias	0,00	D) Acreedores a corto plazo	1.708,99
II. Deudores	5.393,34	I. Emisiones de obligaciones y otros valores negociables	0,00
III. Inversiones financieras temporales	0,00	II. Otras deudas a corto plazo	0,00
IV. Tesorería	33.806,23	III. Acreedores	1.708,99
V. Ajustes por periodificación	0,00	IV. Ajustes por periodificación	0,00
Total Activo (A + B + C)	441.879,26	Total Pasivo (A + B + C + D)	441.879,25

CUENTA DE RESULTADOS ECONÓMICO-PATRIMONIAL

DEBE		HABER	
A) Gastos	78.587,68	B) Ingresos	99.712,99
1. Reduc. de existenc. product. term. y en	0,00	1. Ventas y prestaciones de servicios	0,00
2. Aprovisionamientos	0,00	2. Aumento de existencias de product. terminados y en fabr.	0,00
3. Gastos func. servic. y prestac. sociales	78.005,68	3. Ingresos de gestión ordinaria	23.253,59
a. Gastos de personal	27.948,41	a. Ingresos tributarios	23.253,59
b. Prestaciones sociales	0,00	b. Ingresos urbanísticos	0,00
c. Dotaciones para amortización del inmovilizado	477,36	4. Otros ingresos de gestión ordinaria	64,12
d. Variación de provisiones de tráfico	0,00	a. Reintegros	0,00
e. Otros gastos de gestión	49.565,07	b. Trabajos realizados por la entidad	0,00
f. Gastos financieros y asimilables	14,84	c. Otros ingresos de gestión	0,00
g. Variaciones en provisiones de inversiones financiera	0,00	d. Ingresos de participaciones en capital	0,00
h. Diferencias negativas de cambio	0,00	e. Ingresos en otros valores negociables	0,00
i. Gastos de operaciones de intercambio financiero	0,00	f. Otros intereses e ingresos asimilados	64,12
4. Transferencias y subvenciones	582,00	g. Diferencias positivas de cambio	0,00
a. Transferencias y subvenciones corrientes	582,00	h. Ingresos de operaciones de intercambio financiero	0,00
b. Transferencias y subvenciones de capital	0,00	5. Transferencias y subvenciones	45.963,69
5. Pérdidas y gastos extraordinarios	0,00	a. Transferencias corrientes	39.463,69
AHORRO	21.125,31	b. Subvenciones corrientes	0,00
		c. Transferencias de capital	6.500,00
		d. Subvenciones de capital	0,00
		6. Ganancias e ingresos extraordinarios	30.431,59
		DESAHORRO	0,00

INDICADORES FINANCIEROS

Endeudamiento	0,02
Carga financiera por habitante	0,14

LIQUIDACIÓN DEL PRESUPUESTO

Presupuesto de Ingresos	Previsión inicial	Modificaciones	Previsión Definitiva	Derechos Reconocidos	Derechos reconocidos netos	Recaudación neta	Derechos Ptes. de cobro
1 Impuestos directos	15.100,00	0,00	15.100,00	13.982,98	13.982,98	13.982,98	0,00
2 Impuestos indirectos	2.500,00	0,00	2.500,00	1.250,75	1.250,75	1.250,75	0,00
3 Tasas y otros ingresos	11.470,00	0,00	11.470,00	8.505,94	8.505,94	8.505,94	0,00
4 Transferencias corrientes	29.833,09	0,00	29.833,09	27.600,83	27.600,83	27.600,83	0,00
5 Ingresos patrimoniales	13.160,00	0,00	13.160,00	17.797,65	17.797,65	17.237,65	560,00
6 Enajenación de inversiones reale	0,00	0,00	0,00	0,00	0,00	0,00	0,00
7 Transferencias de capital	5.300,00	0,00	5.300,00	5.292,30	5.292,30	5.292,30	0,00
8 Activos financieros	0,00	0,00	0,00	0,00	0,00	0,00	0,00
9 Pasivos financieros	0,00	0,00	0,00	0,00	0,00	0,00	0,00
10 Total Ingresos	77.363,09	0,00	77.363,09	74.430,45	74.430,45	73.870,45	560,00

Presupuesto de Gastos	Crédito Inicial	Modificaciones	Crédito Definitivo	Obligaciones Reconocidas	Pagos Líquidos	Remanentes Crédito	Obligac. Ptes. de pago
1. Gastos de personal	23.351,09	0,00	23.351,09	23.141,67	23.141,67	209,42	0,00
2. Gastos en bienes corrientes y servicios	45.502,00	0,00	45.502,00	31.722,38	31.652,38	13.779,62	70,00
3. Gastos financieros	100,00	0,00	100,00	66,92	66,92	33,08	0,00
4. Transferencias corrientes	650,00	0,00	650,00	584,88	584,88	65,12	0,00
6. Inversiones reales	7.760,00	0,00	7.760,00	7.599,47	7.599,47	160,53	0,00
7. Transferencias de capital	0,00	0,00	0,00	0,00	0,00	0,00	0,00
8. Activos financieros	0,00	0,00	0,00	0,00	0,00	0,00	0,00
9. Pasivos financieros	0,00	0,00	0,00	0,00	0,00	0,00	0,00
Total Gastos	77.363,09	0,00	77.363,09	63.115,32	63.045,32	14.247,77	70,00

RESULTADO PRESUPUESTARIO

1. Derechos reconocidos netos	74.430,45
2. Obligaciones reconocidas netas	63.115,32
3. Resultado presupuestario del ejercicio	11.315,13
4. Desviaciones positivas de financiac.	0,00
5. Desviaciones negativas de financ.	553,11
6. Gastos financ. remanente de tesorería	0,00
Resultado Presup. Ajust. (3-4+5+6)	11.868,24

ESTADO DE REMANENTE DE TESORERÍA

1. Fondos líquidos.	11.023,96
2. Derechos pendientes de cobro ...	4.161,28
Del presupuesto corriente	560,00
De Presupuestos cerrados de operaciones no presupuestarias cobros realizados ptes. de aplic. definitiva.	575,00
cobros realizados ptes. de aplic. definitiva.	3.026,28
cobros realizados ptes. de aplic. definitiva.	0,00
3. Obligaciones pendientes de Pago ...	3.981,76
Del presupuesto corriente	70,00
De presupuestos cerrados de operaciones no presupuestarias Pagos realizados ptes. de aplic. definitiva	0,00
Pagos realizados ptes. de aplic. definitiva	3.911,76
I. Remanentes de tesorería total (1 + 2 - 3)	11.203,48
II. Saldos de dudoso cobro	0,00
III. Exceso de financiación afectada.	0,00
IV. Remanente de Tesorería para gastos generales (I - II - III)	11.203,48

ESTADO DE TESORERÍA

Existencias iniciales	25.311,60
Pagos	97.024,90
Cobros	82.737,26
Existencias finales	11.023,96

LIQUIDACIÓN DE EJERCICIOS CERRADOS

Obligaciones pendientes de pago	Obligaciones pendientes de pago	Obligaciones pendientes de pago	Obligaciones pendientes de pago	Obligaciones pendientes de pago	Obligaciones pendientes de pago
Obligac. Ptes. de pago a 1 de enero	Modificaciones saldo inicial y anulaciones	Total Obligaciones	Prescripciones	Pagos realizados	Obligac. Ptes. pago a 31 de diciembre
26.399,63	0,00	26.399,63	0,00	26.399,63	0,00
Derechos pendientes de cobro	Derechos pendientes de cobro	Derechos pendientes de cobro	Derechos pendientes de cobro	Derechos pendientes de cobro	Derechos pendientes de cobro
Pendientes de cobro a 1 de enero	Modificaciones saldo inicial	Total Derechos anulados	Total derechos cancelados	Recaudación	Pendientes. de cobro a 31 de diciembre
2.055,50	0,00	0,00	0,00	1.480,50	575,00

INDICADORES PRESUPUESTARIOS

Índice de modificaciones presupuestarias (%)	0,00	Indicador de transferencias recibidas (%)	44,19
Grado de ejecución de ingresos (%)	96,21	Autonomía Fiscal (%)	20,47
Grado de ejecución de gastos (%)	81,58	Gastos por habitante (€/hab.)	612,77
Grado de realización de los cobros (%)	99,25	Esfuerzo inversor (%)	12,04
Grado de realización de los pagos (%)	99,89	Ahorro neto (%)	19,70
Ingresos por habitante (€/hab.)	722,63		
Ingresos tributarios por habitante (€/hab.)	230,48		

BALANCE DE SITUACIÓN

ACTIVO		PASIVO	
A) Inmovilizado	643.414,39	A) Fondos propios	654.617,87
I. Inversiones destinadas al uso general	307.964,23	I. Patrimonio	520.778,80
II. Inmovilizaciones inmateriales	0,00	II. Reservas	0,00
III. Inmovilizaciones materiales	335.450,16	III. Resultados de ejercicios anteriores	115.041,61
IV. Inversiones gestionadas	0,00	IV. Resultados del ejercicio	18.797,46
V. Patrimonio público del suelo	0,00	B) Provisiones para riesgos y gastos	0,00
VI. Inversiones financieras permanentes	0,00	C) Acreedores a largo plazo	0,00
VII. Deudores no presupuestarios a largo plazo	0,00	I. Emisiones de obligaciones y otros valores negociables	0,00
B) Gastos distribuir en varios ejercicios	0,00	II. Otras deudas a largo plazo	0,00
C) Gasto circulante	15.185,24	III. Desembolsos ptes. sobre acciones no exigidos	0,00
I. Existencias	0,00	D) Acreedores a corto plazo	3.981,76
II. Deudores	4.161,28	I. Emisiones de obligaciones y otros valores negociables	0,00
III. Inversiones financieras temporales	0,00	II. Otras deudas a corto plazo	0,00
IV. Tesorería	11.023,96	III. Acreedores	3.981,76
V. Ajustes por periodificación	0,00	IV. Ajustes por periodificación	0,00
Total Activo (A + B + C)	658.599,63	Total Pasivo (A + B + C + D)	658.599,63

CUENTA DE RESULTADOS ECONÓMICO-PATRIMONIAL

DEBE		HABER	
A) Gastos	55.632,99	B) Ingresos	74.430,45
1. Reduc. de existenc. product. term. y en	0,00	1. Ventas y prestaciones de servicios	0,00
2. Aprovisionamientos	0,00	2. Aumento de existencias de product. terminados y en fabr.	0,00
3. Gastos func. servic. y prestac. sociales	55.048,11	3. Ingresos de gestión ordinaria	23.646,06
a. Gastos de personal	23.141,67	a. Ingresos tributarios	23.646,06
b. Prestaciones sociales	0,00	b. Ingresos urbanísticos	0,00
c. Dotaciones para amortización del inmovilizado	117,14	4. Otros ingresos de gestión ordinaria	17.891,26
d. Variación de provisiones de tráfico	0,00	a. Reintegros	0,00
e. Otros gastos de gestión	31.722,38	b. Trabajos realizados por la entidad	0,00
f. Gastos financieros y asimilables	66,92	c. Otros ingresos de gestión	17.864,99
g. Variaciones en provisiones de inversiones financiera	0,00	d. Ingresos de participaciones en capital	0,00
h. Diferencias negativas de cambio	0,00	e. Ingresos en otros valores negociables	0,00
i. Gastos de operaciones de intercambio financiero	0,00	f. Otros intereses e ingresos asimilados	26,27
4. Transferencias y subvenciones	584,88	g. Diferencias positivas de cambio	0,00
a. Transferencias y subvenciones corrientes	584,88	h. Ingresos de operaciones de intercambio financiero	0,00
b. Transferencias y subvenciones de capital	0,00	5. Transferencias y subvenciones	32.893,13
5. Pérdidas y gastos extraordinarios	0,00	a. Transferencias corrientes	27.600,83
AHORRO	18.797,46	b. Subvenciones corrientes	0,00
		c. Transferencias de capital	5.292,30
		d. Subvenciones de capital	0,00
		6. Ganancias e ingresos extraordinarios	0,00
		DESAHORRO	0,00

INDICADORES FINANCIEROS

Endeudamiento	0,10
Carga financiera por habitante	0,65

LIQUIDACIÓN DEL PRESUPUESTO

Presupuesto de Ingresos	Previsión inicial	Modificaciones	Previsión Definitiva	Derechos Reconocidos	Derechos reconocidos netos	Recaudación neta	Derechos Ptes. de cobro
1 Impuestos directos	95.915,00	0,00	95.915,00	107.805,77	107.805,77	99.805,77	8.000,00
2 Impuestos indirectos	19.500,00	0,00	19.500,00	47.957,91	47.877,91	47.877,91	0,00
3 Tasas y otros ingresos	81.353,93	0,00	81.353,93	82.126,33	82.126,33	76.126,33	6.000,00
4 Transferencias corrientes	134.559,06	0,00	134.559,06	133.693,49	133.693,49	129.838,79	3.854,70
5 Ingresos patrimoniales	299.500,00	0,00	299.500,00	207.299,71	207.299,71	207.299,71	0,00
6 Enajenación de inversiones reale	5.940,00	0,00	5.940,00	5.940,00	5.940,00	5.940,00	0,00
7 Transferencias de capital	22.632,01	0,00	22.632,01	22.303,86	22.303,86	11.833,50	10.470,36
8 Activos financieros	0,00	31.800,00	31.800,00	0,00	0,00	0,00	0,00
9 Pasivos financieros	0,00	0,00	0,00	0,00	0,00	0,00	0,00
10 Total Ingresos	659.400,00	31.800,00	691.200,00	607.127,07	607.047,07	578.722,01	28.325,06

Presupuesto de Gastos	Crédito Inicial	Modificaciones	Crédito Definitivo	Obligaciones Reconocidas	Pagos Líquidos	Remanentes Crédito	Obligac. Ptes. de pago
1. Gastos de personal	134.900,00	0,00	134.900,00	134.900,00	134.900,00	0,00	0,00
2. Gastos en bienes corrientes y servicios	223.500,00	0,00	223.500,00	199.064,34	161.594,33	24.435,66	37.470,01
3. Gastos financieros	0,00	0,00	0,00	0,00	0,00	0,00	0,00
4. Transferencias corrientes	36.000,00	0,00	36.000,00	35.453,05	35.453,05	546,95	0,00
6. Inversiones reales	265.000,00	31.800,00	296.800,00	296.693,78	276.478,08	106,22	20.215,70
7. Transferencias de capital	0,00	0,00	0,00	0,00	0,00	0,00	0,00
8. Activos financieros	0,00	0,00	0,00	0,00	0,00	0,00	0,00
9. Pasivos financieros	0,00	0,00	0,00	0,00	0,00	0,00	0,00
Total Gastos	659.400,00	31.800,00	691.200,00	666.111,17	608.425,46	25.088,83	57.685,71

RESULTADO PRESUPUESTARIO

1. Derechos reconocidos netos	607.047,07
2. Obligaciones reconocidas netas	666.111,17
3. Resultado presupuestario del ejercicio	-59.064,10
4. Desviaciones positivas de financiac.	0,00
5. Desviaciones negativas de financ.	0,00
6. Gastos financ. remanente de tesorería	0,00
Resultado Presup. Ajust. (3-4+5+6)	-59.064,10

ESTADO DE REMANENTE DE TESORERÍA

1. Fondos líquidos.	33.761,93
2. Derechos pendientes de cobro ...	41.775,38
Del presupuesto corriente	28.325,06
De Presupuestos cerrados de operaciones no presupuestarias cobros realizados ptes. de aplic. definitiva.	13.450,32
3. Obligaciones pendientes de Pago ...	61.921,02
Del presupuesto corriente	57.685,71
De presupuestos cerrados de operaciones no presupuestarias Pagos realizados ptes. de aplic. definitiva	4.235,31
I. Remanentes de tesorería total (1 + 2 - 3)	13.616,29
II. Saldos de dudoso cobro	0,00
III. Exceso de financiación afectada.	0,00
IV. Remanente de Tesorería para gastos generales (I - II - III)	13.616,29

ESTADO DE TESORERÍA

Existencias iniciales	34.483,38
Pagos	1.405.259,17
Cobros	1.404.537,72
Existencias finales	33.761,93

LIQUIDACIÓN DE EJERCICIOS CERRADOS

Obligaciones pendientes de pago	Modificaciones saldo inicial y anulaciones	Total Obligaciones	Prescripciones	Pagos realizados	Obligac. Ptes. pago a 31 de diciembre
Obligac. Ptes. de pago a 1 de enero					
9.593,81	0,00	9.593,81	0,00	9.593,81	0,00
Derechos pendientes de cobro					
Pendientes de cobro a 1 de enero					
52.633,89	0,00	0,00	0,00	39.183,57	13.450,32

INDICADORES PRESUPUESTARIOS

Índice de modificaciones presupuestarias (%)	4,82	Indicador de transferencias recibidas (%)	25,70
Grado de ejecución de ingresos (%)	87,83	Autonomía Fiscal (%)	25,65
Grado de ejecución de gastos (%)	96,37	Gastos por habitante (€/hab.)	1.290,91
Grado de realización de los cobros (%)	95,33	Esfuerzo inversor (%)	44,54
Grado de realización de los pagos (%)	91,34	Ahorro neto (%)	36,18
Ingresos por habitante (€/hab.)	1.176,45		
Ingresos tributarios por habitante (€/hab.)	460,87		

BALANCE DE SITUACIÓN			
ACTIVO		PASIVO	
A) Inmovilizado	2.232.771,20	A) Fondos propios	2.246.387,49
I. Inversiones destinadas al uso general	1.991.935,57	I. Patrimonio	581.312,10
II. Inmovilizaciones inmateriales	1.274,15	II. Reservas	0,00
III. Inmovilizaciones materiales	239.561,48	III. Resultados de ejercicios anteriores	1.433.385,71
IV. Inversiones gestionadas	0,00	IV. Resultados del ejercicio	231.689,68
V. Patrimonio público del suelo	0,00	B) Provisiones para riesgos y gastos	0,00
VI. Inversiones financieras permanentes	0,00	C) Acreedores a largo plazo	0,00
VII. Deudores no presupuestarios a largo plazo	0,00	I. Emisiones de obligaciones y otros valores negociables	0,00
B) Gastos distribuir en varios ejercicios	0,00	II. Otras deudas a largo plazo	0,00
C) Gasto circulante	75.537,31	III. Desembolsos ptes. sobre acciones no exigidos	0,00
I. Existencias	0,00	D) Acreedores a corto plazo	61.921,02
II. Deudores	41.775,38	I. Emisiones de obligaciones y otros valores negociables	0,00
III. Inversiones financieras temporales	0,00	II. Otras deudas a corto plazo	0,00
IV. Tesorería	33.761,93	III. Acreedores	61.921,02
V. Ajustes por periodificación	0,00	IV. Ajustes por periodificación	0,00
Total Activo (A + B + C)	2.308.308,51	Total Pasivo (A + B + C + D)	2.308.308,51

CUENTA DE RESULTADOS ECONÓMICO-PATRIMONIAL			
DEBE		HABER	
A) Gastos	369.417,39	B) Ingresos	601.107,07
1. Reduc. de existenc. product. term. y en	0,00	1. Ventas y prestaciones de servicios	0,00
2. Aprovisionamientos	0,00	2. Aumento de existencias de product. terminados y en fabr.	0,00
3. Gastos func. servic. y prestac. sociales	333.964,34	3. Ingresos de gestión ordinaria	231.797,22
a. Gastos de personal	134.900,00	a. Ingresos tributarios	231.797,22
b. Prestaciones sociales	0,00	b. Ingresos urbanísticos	0,00
c. Dotaciones para amortización del inmovilizado	0,00	4. Otros ingresos de gestión ordinaria	213.312,50
d. Variación de provisiones de tráfico	0,00	a. Reintegros	0,00
e. Otros gastos de gestión	199.064,34	b. Trabajos realizados por la entidad	0,00
f. Gastos financieros y asimilables	0,00	c. Otros ingresos de gestión	213.012,35
g. Variaciones en provisiones de inversiones financiera	0,00	d. Ingresos de participaciones en capital	0,00
h. Diferencias negativas de cambio	0,00	e. Ingresos en otros valores negociables	0,00
i. Gastos de operaciones de intercambio financiero	0,00	f. Otros intereses e ingresos asimilados	300,15
4. Transferencias y subvenciones	35.453,05	g. Diferencias positivas de cambio	0,00
a. Transferencias y subvenciones corrientes	35.453,05	h. Ingresos de operaciones de intercambio financiero	0,00
b. Transferencias y subvenciones de capital	0,00	5. Transferencias y subvenciones	155.997,35
5. Pérdidas y gastos extraordinarios	0,00	a. Transferencias corrientes	133.693,49
AHORRO	231.689,68	b. Subvenciones corrientes	0,00
		c. Transferencias de capital	22.303,86
		d. Subvenciones de capital	0,00
		6. Ganancias e ingresos extraordinarios	0,00
		DESAHORRO	0,00

INDICADORES FINANCIEROS	
Endeudamiento	0,00
Carga financiera por habitante	0,00

LIQUIDACIÓN DEL PRESUPUESTO

Presupuesto de Ingresos	Previsión inicial	Modificaciones	Previsión Definitiva	Derechos Reconocidos	Derechos reconocidos netos	Recaudación neta	Derechos Ptes. de cobro
1 Impuestos directos	8.318,69	0,00	8.318,69	13.022,08	13.022,08	13.022,08	0,00
2 Impuestos indirectos	22.780,50	0,00	22.780,50	7.524,22	7.524,22	4.498,22	3.026,00
3 Tasas y otros ingresos	27.300,00	0,00	27.300,00	18.785,96	18.785,96	17.965,05	820,91
4 Transferencias corrientes	12.350,00	0,00	12.350,00	37.039,98	37.039,98	37.039,98	0,00
5 Ingresos patrimoniales	600,00	0,00	600,00	1.636,49	1.636,49	1.533,19	103,30
6 Enajenación de inversiones reale	0,00	0,00	0,00	0,00	0,00	0,00	0,00
7 Transferencias de capital	57.055,00	0,00	57.055,00	50.000,00	50.000,00	50.000,00	0,00
8 Activos financieros	0,00	0,00	0,00	0,00	0,00	0,00	0,00
9 Pasivos financieros	0,00	0,00	0,00	0,00	0,00	0,00	0,00
10 Total Ingresos	128.404,19	0,00	128.404,19	128.008,73	128.008,73	124.058,52	3.950,21

Presupuesto de Gastos	Crédito Inicial	Modificaciones	Crédito Definitivo	Obligaciones Reconocidas	Pagos Líquidos	Remanentes Crédito	Obligac. Ptes. de pago
1. Gastos de personal	8.400,00	0,00	8.400,00	7.449,64	7.449,64	950,36	0,00
2. Gastos en bienes corrientes y servicios	51.650,00	0,00	51.650,00	49.452,18	47.030,34	2.197,82	2.421,84
3. Gastos financieros	900,00	0,00	900,00	900,00	900,00	0,00	0,00
4. Transferencias corrientes	1.100,00	0,00	1.100,00	146,20	146,20	953,80	0,00
6. Inversiones reales	8.300,00	0,00	8.300,00	7.298,78	7.298,78	1.001,22	0,00
7. Transferencias de capital	58.054,19	0,00	58.054,19	58.054,19	58.054,19	0,00	0,00
8. Activos financieros	0,00	0,00	0,00	0,00	0,00	0,00	0,00
9. Pasivos financieros	0,00	0,00	0,00	0,00	0,00	0,00	0,00
Total Gastos	128.404,19	0,00	128.404,19	123.300,99	120.879,15	5.103,20	2.421,84

RESULTADO PRESUPUESTARIO

1. Derechos reconocidos netos	128.008,73
2. Obligaciones reconocidas netas	123.300,99
3. Resultado presupuestario del ejercicio	4.707,74
4. Desviaciones positivas de financiac.	0,00
5. Desviaciones negativas de financ.	0,00
6. Gastos financ. remanente de tesorería	0,00
Resultado Presup. Ajust. (3-4+5+6)	4.707,74

ESTADO DE REMANENTE DE TESORERÍA

1. Fondos líquidos.	17.781,13
2. Derechos pendientes de cobro ...	3.968,80
Del presupuesto corriente	3.950,21
De Presupuestos cerrados de operaciones no presupuestarias cobros realizados ptes. de aplic. definitiva.	0,00
3. Obligaciones pendientes de Pago ...	3.853,25
Del presupuesto corriente	2.421,84
De presupuestos cerrados de operaciones no presupuestarias Pagos realizados ptes. de aplic. definitiva	0,00
I. Remanentes de tesorería total (1 + 2 - 3)	17.896,68
II. Saldos de dudoso cobro	0,00
III. Exceso de financiación afectada.	0,00
IV. Remanente de Tesorería para gastos generales (I - II - III)	17.896,68

ESTADO DE TESORERÍA

Existencias iniciales	44.972,39
Pagos	184.277,87
Cobros	157.086,61
Existencias finales	17.781,13

LIQUIDACIÓN DE EJERCICIOS CERRADOS

Obligaciones pendientes de pago	Obligac. Ptes. de pago a 1 de enero	Modificaciones saldo inicial y anulaciones	Total Obligaciones	Prescripciones	Pagos realizados	Obligac. Ptes. pago a 31 de diciembre
	30.056,90	0,00	30.056,90	0,00	30.056,90	0,00
Derechos pendientes de cobro	Pendientes de cobro a 1 de enero	Modificaciones saldo inicial	Total Derechos anulados	Total derechos cancelados	Recaudación	Pendientes. de cobro a 31 de diciembre
	0,00	0,00	0,00	0,00	0,00	0,00

INDICADORES PRESUPUESTARIOS

Índice de modificaciones presupuestarias (%)	0,00	Indicador de transferencias recibidas (%)	68,00
Grado de ejecución de ingresos (%)	99,69	Autonomía Fiscal (%)	16,05
Grado de ejecución de gastos (%)	96,03	Gastos por habitante (€/hab.)	2.125,88
Grado de realización de los cobros (%)	96,91	Esfuerzo inversor (%)	53,00
Grado de realización de los pagos (%)	98,04	Ahorro neto (%)	25,72
Ingresos por habitante (€/hab.)	2.207,05		
Ingresos tributarios por habitante (€/hab.)	678,14		

BALANCE DE SITUACIÓN

ACTIVO		PASIVO	
A) Inmovilizado	666.296,03	A) Fondos propios	684.192,71
I. Inversiones destinadas al uso general	633.540,30	I. Patrimonio	441.027,68
II. Inmovilizaciones inmateriales	0,00	II. Reservas	0,00
III. Inmovilizaciones materiales	32.755,73	III. Resultados de ejercicios anteriores	231.158,51
IV. Inversiones gestionadas	0,00	IV. Resultados del ejercicio	12.006,52
V. Patrimonio público del suelo	0,00	B) Provisiones para riesgos y gastos	0,00
VI. Inversiones financieras permanentes	0,00	C) Acreedores a largo plazo	0,00
VII. Deudores no presupuestarios a largo plazo	0,00	I. Emisiones de obligaciones y otros valores negociables	0,00
B) Gastos distribuir en varios ejercicios	0,00	II. Otras deudas a largo plazo	0,00
C) Gasto circulante	21.749,93	III. Desembolsos ptes. sobre acciones no exigidos	0,00
I. Existencias	0,00	D) Acreedores a corto plazo	3.853,25
II. Deudores	3.968,80	I. Emisiones de obligaciones y otros valores negociables	0,00
III. Inversiones financieras temporales	0,00	II. Otras deudas a corto plazo	0,00
IV. Tesorería	17.781,13	III. Acreedores	3.853,25
V. Ajustes por periodificación	0,00	IV. Ajustes por periodificación	0,00
Total Activo (A + B + C)	688.045,96	Total Pasivo (A + B + C + D)	688.045,96

CUENTA DE RESULTADOS ECONÓMICO-PATRIMONIAL

DEBE		HABER	
A) Gastos	116.002,21	B) Ingresos	128.008,73
1. Reduc. de existenc. product. term. y en	0,00	1. Ventas y prestaciones de servicios	0,00
2. Aprovisionamientos	0,00	2. Aumento de existencias de product. terminados y en fabr.	0,00
3. Gastos func. servic. y prestac. sociales	57.801,82	3. Ingresos de gestión ordinaria	39.332,26
a. Gastos de personal	7.449,64	a. Ingresos tributarios	39.332,26
b. Prestaciones sociales	0,00	b. Ingresos urbanísticos	0,00
c. Dotaciones para amortización del inmovilizado	0,00	4. Otros ingresos de gestión ordinaria	53,49
d. Variación de provisiones de tráfico	0,00	a. Reintegros	0,00
e. Otros gastos de gestión	49.452,18	b. Trabajos realizados por la entidad	0,00
f. Gastos financieros y asimilables	900,00	c. Otros ingresos de gestión	0,00
g. Variaciones en provisiones de inversiones financiera	0,00	d. Ingresos de participaciones en capital	0,00
h. Diferencias negativas de cambio	0,00	e. Ingresos en otros valores negociables	0,00
i. Gastos de operaciones de intercambio financiero	0,00	f. Otros intereses e ingresos asimilados	53,49
4. Transferencias y subvenciones	58.200,39	g. Diferencias positivas de cambio	0,00
a. Transferencias y subvenciones corrientes	146,20	h. Ingresos de operaciones de intercambio financiero	0,00
b. Transferencias y subvenciones de capital	58.054,19	5. Transferencias y subvenciones	87.039,98
5. Pérdidas y gastos extraordinarios	0,00	a. Transferencias corrientes	37.039,98
		b. Subvenciones corrientes	0,00
		c. Transferencias de capital	50.000,00
		d. Subvenciones de capital	0,00
		6. Ganancias e ingresos extraordinarios	1.583,00
AHORRO	12.006,52	DESAHORRO	0,00

INDICADORES FINANCIEROS

Endeudamiento	1,15
Carga financiera por habitante	15,52

LIQUIDACIÓN DEL PRESUPUESTO

Presupuesto de Ingresos	Previsión inicial	Modificaciones	Previsión Definitiva	Derechos Reconocidos	Derechos reconocidos netos	Recaudación neta	Derechos Ptes. de cobro
1 Impuestos directos	18.000,00	0,00	18.000,00	16.043,58	16.043,58	16.043,58	0,00
2 Impuestos indirectos	5.111,45	0,00	5.111,45	13.106,44	13.106,44	6.621,87	6.484,57
3 Tasas y otros ingresos	7.450,00	0,00	7.450,00	4.675,59	4.651,59	4.651,59	0,00
4 Transferencias corrientes	31.686,79	0,00	31.686,79	29.452,14	29.204,83	29.204,83	0,00
5 Ingresos patrimoniales	6.365,00	0,00	6.365,00	5.644,81	5.644,81	5.644,81	0,00
6 Enajenación de inversiones reale	0,00	0,00	0,00	0,00	0,00	0,00	0,00
7 Transferencias de capital	24.914,05	0,00	24.914,05	24.914,05	24.914,05	24.914,05	0,00
8 Activos financieros	0,00	0,00	0,00	0,00	0,00	0,00	0,00
9 Pasivos financieros	0,00	0,00	0,00	0,00	0,00	0,00	0,00
10 Total Ingresos	93.527,29	0,00	93.527,29	93.836,61	93.565,30	87.080,73	6.484,57

Presupuesto de Gastos	Crédito Inicial	Modificaciones	Crédito Definitivo	Obligaciones Reconocidas	Pagos Líquidos	Remanentes Crédito	Obligac. Ptes. de pago
1. Gastos de personal	15.560,00	0,00	15.560,00	14.759,89	14.549,97	800,11	209,92
2. Gastos en bienes corrientes y servicios	39.375,00	0,00	39.375,00	32.432,42	28.430,87	6.942,58	4.001,55
3. Gastos financieros	996,29	0,00	996,29	812,82	812,82	183,47	0,00
4. Transferencias corrientes	7.496,00	0,00	7.496,00	5.539,44	5.539,44	1.956,56	0,00
6. Inversiones reales	30.100,00	0,00	30.100,00	27.500,04	27.500,04	2.599,96	0,00
7. Transferencias de capital	0,00	0,00	0,00	0,00	0,00	0,00	0,00
8. Activos financieros	0,00	0,00	0,00	0,00	0,00	0,00	0,00
9. Pasivos financieros	0,00	0,00	0,00	0,00	0,00	0,00	0,00
Total Gastos	93.527,29	0,00	93.527,29	81.044,61	76.833,14	12.482,68	4.211,47

RESULTADO PRESUPUESTARIO

1. Derechos reconocidos netos	93.565,30
2. Obligaciones reconocidas netas	81.044,61
3. Resultado presupuestario del ejercicio	12.520,69
4. Desviaciones positivas de financiac.	0,00
5. Desviaciones negativas de financ.	0,05
6. Gastos financ. remanente de tesorería	0,00
Resultado Presup. Ajust. (3-4+5+6)	12.520,74

ESTADO DE REMANENTE DE TESORERÍA

1. Fondos líquidos.	1.873,34
2. Derechos pendientes de cobro ...	6.484,57
Del presupuesto corriente	6.484,57
De Presupuestos cerrados de operaciones no presupuestarias cobros realizados ptes. de aplic. definitiva.	0,00
3. Obligaciones pendientes de Pago ...	4.736,15
Del presupuesto corriente	4.211,47
De presupuestos cerrados de operaciones no presupuestarias Pagos realizados ptes. de aplic. definitiva	148,48
Pagos realizados ptes. de aplic. definitiva	386,69
I. Remanentes de tesorería total (1 + 2 - 3)	3.621,76
II. Saldos de dudoso cobro	0,00
III. Exceso de financiación afectada.	0,00
IV. Remanente de Tesorería para gastos generales (I - II - III)	3.621,76

ESTADO DE TESORERÍA

Existencias iniciales	6.802,74
Pagos	158.489,31
Cobros	153.559,91
Existencias finales	1.873,34

LIQUIDACIÓN DE EJERCICIOS CERRADOS

Obligaciones pendientes de pago	Obligac. Ptes. de pago a 1 de enero	Modificaciones saldo inicial y anulaciones	Total Obligaciones	Prescripciones	Pagos realizados	Obligac. Ptes. pago a 31 de diciembre
	36.243,83	0,00	36.243,83	0,00	36.095,35	148,48
Derechos pendientes de cobro	Pendientes de cobro a 1 de enero	Modificaciones saldo inicial	Total Derechos anulados	Total derechos cancelados	Recaudación	Pendientes. de cobro a 31 de diciembre
	28.161,45	0,00	0,00	0,00	28.161,45	0,00

INDICADORES PRESUPUESTARIOS

Índice de modificaciones presupuestarias (%)	0,00	Indicador de transferencias recibidas (%)	57,84
Grado de ejecución de ingresos (%)	100,04	Autonomía Fiscal (%)	31,15
Grado de ejecución de gastos (%)	86,65	Gastos por habitante (€/hab.)	1.688,43
Grado de realización de los cobros (%)	93,07	Esfuerzo inversor (%)	33,93
Grado de realización de los pagos (%)	94,80	Ahorro neto (%)	22,00
Ingresos por habitante (€/hab.)	1.949,28		
Ingresos tributarios por habitante (€/hab.)	704,20		

BALANCE DE SITUACIÓN

ACTIVO		PASIVO	
A) Inmovilizado	528.460,84	A) Fondos propios	532.082,60
I. Inversiones destinadas al uso general	420.854,41	I. Patrimonio	208.890,06
II. Inmovilizaciones inmateriales	0,00	II. Reservas	0,00
III. Inmovilizaciones materiales	107.606,43	III. Resultados de ejercicios anteriores	284.353,84
IV. Inversiones gestionadas	0,00	IV. Resultados del ejercicio	38.838,70
V. Patrimonio público del suelo	0,00	B) Provisiones para riesgos y gastos	0,00
VI. Inversiones financieras permanentes	0,00	C) Acreedores a largo plazo	0,00
VII. Deudores no presupuestarios a largo plazo	0,00	I. Emisiones de obligaciones y otros valores negociables	0,00
B) Gastos distribuir en varios ejercicios	0,00	II. Otras deudas a largo plazo	0,00
C) Gasto circulante	8.368,40	III. Desembolsos ptes. sobre acciones no exigidos	0,00
I. Existencias	0,00	D) Acreedores a corto plazo	4.746,64
II. Deudores	6.495,06	I. Emisiones de obligaciones y otros valores negociables	0,00
III. Inversiones financieras temporales	0,00	II. Otras deudas a corto plazo	0,00
IV. Tesorería	1.873,34	III. Acreedores	4.746,64
V. Ajustes por periodificación	0,00	IV. Ajustes por periodificación	0,00
Total Activo (A + B + C)	536.829,24	Total Pasivo (A + B + C + D)	536.829,24

CUENTA DE RESULTADOS ECONÓMICO-PATRIMONIAL

DEBE		HABER	
A) Gastos	54.726,60	B) Ingresos	93.565,30
1. Reduc. de existenc. product. term. y en	0,00	1. Ventas y prestaciones de servicios	0,00
2. Aprovisionamientos	0,00	2. Aumento de existencias de product. terminados y en fabr.	0,00
3. Gastos func. servic. y prestac. sociales	49.187,16	3. Ingresos de gestión ordinaria	32.971,18
a. Gastos de personal	14.759,89	a. Ingresos tributarios	32.971,18
b. Prestaciones sociales	0,00	b. Ingresos urbanísticos	0,00
c. Dotaciones para amortización del inmovilizado	1.182,03	4. Otros ingresos de gestión ordinaria	6.475,24
d. Variación de provisiones de tráfico	0,00	a. Reintegros	0,00
e. Otros gastos de gestión	32.432,42	b. Trabajos realizados por la entidad	0,00
f. Gastos financieros y asimilables	812,82	c. Otros ingresos de gestión	6.319,55
g. Variaciones en provisiones de inversiones financiera	0,00	d. Ingresos de participaciones en capital	0,00
h. Diferencias negativas de cambio	0,00	e. Ingresos en otros valores negociables	0,00
i. Gastos de operaciones de intercambio financiero	0,00	f. Otros intereses e ingresos asimilados	155,69
4. Transferencias y subvenciones	5.539,44	g. Diferencias positivas de cambio	0,00
a. Transferencias y subvenciones corrientes	5.539,44	h. Ingresos de operaciones de intercambio financiero	0,00
b. Transferencias y subvenciones de capital	0,00	5. Transferencias y subvenciones	54.118,88
5. Pérdidas y gastos extraordinarios	0,00	a. Transferencias corrientes	29.204,83
AHORRO	38.838,70	b. Subvenciones corrientes	0,00
		c. Transferencias de capital	24.914,05
		d. Subvenciones de capital	0,00
		6. Ganancias e ingresos extraordinarios	0,00
		DESAHORRO	0,00

INDICADORES FINANCIEROS

Endeudamiento	1,18
Carga financiera por habitante	16,93

LIQUIDACIÓN DEL PRESUPUESTO

Presupuesto de Ingresos	Previsión inicial	Modificaciones	Previsión Definitiva	Derechos Reconocidos	Derechos reconocidos netos	Recaudación neta	Derechos Ptes. de cobro
1 Impuestos directos	24.000,00	0,00	24.000,00	14.566,95	14.566,95	14.566,95	0,00
2 Impuestos indirectos	6.100,00	0,00	6.100,00	6.831,61	5.431,61	5.431,61	0,00
3 Tasas y otros ingresos	21.040,71	0,00	21.040,71	12.133,92	12.133,92	4.933,92	7.200,00
4 Transferencias corrientes	51.959,29	0,00	51.959,29	46.005,54	46.005,54	46.005,54	0,00
5 Ingresos patrimoniales	2.400,00	0,00	2.400,00	1.493,58	1.493,58	1.493,58	0,00
6 Enajenación de inversiones reale	0,00	0,00	0,00	0,00	0,00	0,00	0,00
7 Transferencias de capital	34.000,00	0,00	34.000,00	35.694,92	35.694,92	35.694,92	0,00
8 Activos financieros	0,00	0,00	0,00	0,00	0,00	0,00	0,00
9 Pasivos financieros	0,00	0,00	0,00	0,00	0,00	0,00	0,00
10 Total Ingresos	139.500,00	0,00	139.500,00	116.726,52	115.326,52	108.126,52	7.200,00

Presupuesto de Gastos	Crédito Inicial	Modificaciones	Crédito Definitivo	Obligaciones Reconocidas	Pagos Líquidos	Remanentes Crédito	Obligac. Ptes. de pago
1. Gastos de personal	41.303,44	0,00	41.303,44	34.864,25	34.864,25	6.439,19	0,00
2. Gastos en bienes corrientes y servicios	57.296,56	0,00	57.296,56	36.265,70	36.265,70	21.030,86	0,00
3. Gastos financieros	0,00	0,00	0,00	0,00	0,00	0,00	0,00
4. Transferencias corrientes	900,00	0,00	900,00	466,24	466,24	433,76	0,00
6. Inversiones reales	40.000,00	0,00	40.000,00	40.000,00	34.000,00	0,00	6.000,00
7. Transferencias de capital	0,00	0,00	0,00	0,00	0,00	0,00	0,00
8. Activos financieros	0,00	0,00	0,00	0,00	0,00	0,00	0,00
9. Pasivos financieros	0,00	0,00	0,00	0,00	0,00	0,00	0,00
Total Gastos	139.500,00	0,00	139.500,00	111.596,19	105.596,19	27.903,81	6.000,00

RESULTADO PRESUPUESTARIO

1. Derechos reconocidos netos	115.326,52
2. Obligaciones reconocidas netas	111.596,19
3. Resultado presupuestario del ejercicio	3.730,33
4. Desviaciones positivas de financiac.	1.623,23
5. Desviaciones negativas de financ.	17,09
6. Gastos financ. remanente de tesorería	0,00
Resultado Presup. Ajust. (3-4+5+6)	2.124,19

ESTADO DE REMANENTE DE TESORERÍA

1. Fondos líquidos.	12.881,11
2. Derechos pendientes de cobro ...	23.195,49
Del presupuesto corriente	7.200,00
De Presupuestos cerrados de operaciones no presupuestarias cobros realizados ptes. de aplic. definitiva.	15.995,49
3. Obligaciones pendientes de Pago ...	29.967,38
Del presupuesto corriente	6.000,00
De presupuestos cerrados de operaciones no presupuestarias Pagos realizados ptes. de aplic. definitiva	10.701,77
Pagos realizados ptes. de aplic. definitiva	13.265,61
I. Remanentes de tesorería total (1 + 2 - 3)	6.109,22
II. Saldos de dudoso cobro	0,00
III. Exceso de financiación afectada.	1.623,23
IV. Remanente de Tesorería para gastos generales (I - II - III)	4.485,99

ESTADO DE TESORERÍA

Existencias iniciales	41.636,21
Pagos	197.119,92
Cobros	168.364,82
Existencias finales	12.881,11

LIQUIDACIÓN DE EJERCICIOS CERRADOS

Obligaciones pendientes de pago	Obligaciones pendientes de pago	Obligaciones pendientes de pago	Obligaciones pendientes de pago	Obligaciones pendientes de pago	Obligaciones pendientes de pago
Obligac. Ptes. de pago a 1 de enero	Modificaciones saldo inicial y anulaciones	Total Obligaciones	Prescripciones	Pagos realizados	Obligac. Ptes. pago a 31 de diciembre
40.701,77	0,00	40.701,77	0,00	30.000,00	10.701,77
Derechos pendientes de cobro					
Pendientes de cobro a 1 de enero	Modificaciones saldo inicial	Total Derechos anulados	Total derechos cancelados	Recaudación	Pendientes. de cobro a 31 de diciembre
17.110,77	0,00	0,00	0,00	1.115,28	15.995,49

INDICADORES PRESUPUESTARIOS

Índice de modificaciones presupuestarias (%)	0,00	Indicador de transferencias recibidas (%)	70,84
Grado de ejecución de ingresos (%)	82,67	Autonomía Fiscal (%)	17,34
Grado de ejecución de gastos (%)	80,00	Gastos por habitante (€/hab.)	1.083,46
Grado de realización de los cobros (%)	93,76	Esfuerzo inversor (%)	35,84
Grado de realización de los pagos (%)	94,62	Ahorro neto (%)	10,09
Ingresos por habitante (€/hab.)	1.119,67		
Ingresos tributarios por habitante (€/hab.)	311,97		

BALANCE DE SITUACIÓN

ACTIVO		PASIVO	
A) Inmovilizado	602.635,39	A) Fondos propios	608.744,61
I. Inversiones destinadas al uso general	383.598,95	I. Patrimonio	379.751,08
II. Inmovilizaciones inmateriales	0,00	II. Reservas	0,00
III. Inmovilizaciones materiales	219.036,44	III. Resultados de ejercicios anteriores	192.313,33
IV. Inversiones gestionadas	0,00	IV. Resultados del ejercicio	36.680,20
V. Patrimonio público del suelo	0,00	B) Provisiones para riesgos y gastos	0,00
VI. Inversiones financieras permanentes	0,00	C) Acreedores a largo plazo	0,00
VII. Deudores no presupuestarios a largo plazo	0,00	I. Emisiones de obligaciones y otros valores negociables	0,00
B) Gastos distribuir en varios ejercicios	0,00	II. Otras deudas a largo plazo	0,00
C) Gasto circulante	36.076,60	III. Desembolsos ptes. sobre acciones no exigidos	0,00
I. Existencias	0,00	D) Acreedores a corto plazo	29.967,38
II. Deudores	23.195,49	I. Emisiones de obligaciones y otros valores negociables	0,00
III. Inversiones financieras temporales	0,00	II. Otras deudas a corto plazo	0,00
IV. Tesorería	12.881,11	III. Acreedores	29.967,38
V. Ajustes por periodificación	0,00	IV. Ajustes por periodificación	0,00
Total Activo (A + B + C)	638.711,99	Total Pasivo (A + B + C + D)	638.711,99

CUENTA DE RESULTADOS ECONÓMICO-PATRIMONIAL

DEBE		HABER	
A) Gastos	78.646,32	B) Ingresos	115.326,52
1. Reduc. de existenc. product. term. y en	0,00	1. Ventas y prestaciones de servicios	0,00
2. Aprovisionamientos	0,00	2. Aumento de existencias de product. terminados y en fabr.	0,00
3. Gastos func. servic. y prestac. sociales	78.180,08	3. Ingresos de gestión ordinaria	31.795,38
a. Gastos de personal	34.864,25	a. Ingresos tributarios	31.795,38
b. Prestaciones sociales	0,00	b. Ingresos urbanísticos	0,00
c. Dotaciones para amortización del inmovilizado	7.050,13	4. Otros ingresos de gestión ordinaria	356,58
d. Variación de provisiones de tráfico	0,00	a. Reintegros	0,00
e. Otros gastos de gestión	36.265,70	b. Trabajos realizados por la entidad	0,00
f. Gastos financieros y asimilables	0,00	c. Otros ingresos de gestión	337,10
g. Variaciones en provisiones de inversiones financiera	0,00	d. Ingresos de participaciones en capital	0,00
h. Diferencias negativas de cambio	0,00	e. Ingresos en otros valores negociables	0,00
i. Gastos de operaciones de intercambio financiero	0,00	f. Otros intereses e ingresos asimilados	19,48
4. Transferencias y subvenciones	466,24	g. Diferencias positivas de cambio	0,00
a. Transferencias y subvenciones corrientes	466,24	h. Ingresos de operaciones de intercambio financiero	0,00
b. Transferencias y subvenciones de capital	0,00	5. Transferencias y subvenciones	81.700,46
5. Pérdidas y gastos extraordinarios	0,00	a. Transferencias corrientes	46.005,54
AHORRO	36.680,20	b. Subvenciones corrientes	0,00
		c. Transferencias de capital	35.694,92
		d. Subvenciones de capital	0,00
		6. Ganancias e ingresos extraordinarios	1.474,10
		DESAHORRO	0,00

INDICADORES FINANCIEROS

Endeudamiento	0,00
Carga financiera por habitante	0,00

LIQUIDACIÓN DEL PRESUPUESTO

Presupuesto de Ingresos	Previsión inicial	Modificaciones	Previsión Definitiva	Derechos Reconocidos	Derechos reconocidos netos	Recaudación neta	Derechos Ptes. de cobro
1 Impuestos directos	65.954,04	0,00	65.954,04	20.628,57	20.628,57	20.628,57	0,00
2 Impuestos indirectos	28.833,43	0,00	28.833,43	46.979,88	46.979,88	5.968,23	41.011,65
3 Tasas y otros ingresos	13.200,00	0,00	13.200,00	16.586,43	16.586,43	16.586,43	0,00
4 Transferencias corrientes	28.200,00	0,00	28.200,00	35.136,01	35.136,01	35.136,01	0,00
5 Ingresos patrimoniales	6.000,00	0,00	6.000,00	526,09	526,09	526,09	0,00
6 Enajenación de inversiones reale	0,00	0,00	0,00	0,00	0,00	0,00	0,00
7 Transferencias de capital	80.410,00	0,00	80.410,00	27.455,00	27.455,00	27.455,00	0,00
8 Activos financieros	0,00	0,00	0,00	0,00	0,00	0,00	0,00
9 Pasivos financieros	0,00	0,00	0,00	0,00	0,00	0,00	0,00
10 Total Ingresos	222.597,47	0,00	222.597,47	147.311,98	147.311,98	106.300,33	41.011,65

Presupuesto de Gastos	Crédito Inicial	Modificaciones	Crédito Definitivo	Obligaciones Reconocidas	Pagos Líquidos	Remanentes Crédito	Obligac. Ptes. de pago
1. Gastos de personal	13.100,00	0,00	13.100,00	11.941,00	11.941,00	1.159,00	0,00
2. Gastos en bienes corrientes y servicios	83.950,57	0,00	83.950,57	40.635,80	40.443,43	43.314,77	192,37
3. Gastos financieros	300,00	0,00	300,00	6,78	6,78	293,22	0,00
4. Transferencias corrientes	7.300,00	0,00	7.300,00	5.707,38	5.707,38	1.592,62	0,00
6. Inversiones reales	94.600,00	0,00	94.600,00	32.300,00	32.300,00	62.300,00	0,00
7. Transferencias de capital	23.346,90	0,00	23.346,90	23.346,90	23.346,90	0,00	0,00
8. Activos financieros	0,00	0,00	0,00	0,00	0,00	0,00	0,00
9. Pasivos financieros	0,00	0,00	0,00	0,00	0,00	0,00	0,00
Total Gastos	222.597,47	0,00	222.597,47	113.937,86	113.745,49	108.659,61	192,37

RESULTADO PRESUPUESTARIO

1. Derechos reconocidos netos	147.311,98
2. Obligaciones reconocidas netas	113.937,86
3. Resultado presupuestario del ejercicio	33.374,12
4. Desviaciones positivas de financiac.	0,00
5. Desviaciones negativas de financ.	0,00
6. Gastos financ. remanente de tesorería	0,00
Resultado Presup. Ajust. (3-4+5+6)	33.374,12

ESTADO DE REMANENTE DE TESORERÍA

1. Fondos líquidos.	114.797,19
2. Derechos pendientes de cobro ...	44.579,67
Del presupuesto corriente	41.011,65
De Presupuestos cerrados de operaciones no presupuestarias cobros realizados ptes. de aplic. definitiva.	2.368,02
3. Obligaciones pendientes de Pago ...	37.441,91
Del presupuesto corriente	192,37
De presupuestos cerrados de operaciones no presupuestarias Pagos realizados ptes. de aplic. definitiva	35.290,01
I. Remanentes de tesorería total (1 + 2 - 3)	121.934,95
II. Saldos de dudoso cobro	0,00
III. Exceso de financiación afectada.	0,00
IV. Remanente de Tesorería para gastos generales (I - II - III)	121.934,95

ESTADO DE TESORERÍA

Existencias iniciales	109.261,71
Pagos	136.618,91
Cobros	142.154,39
Existencias finales	114.797,19

LIQUIDACIÓN DE EJERCICIOS CERRADOS

Obligaciones pendientes de pago	Obligac. Ptes. de pago a 1 de enero	Modificaciones saldo inicial y anulaciones	Total Obligaciones	Prescripciones	Pagos realizados	Obligac. Ptes. pago a 31 de diciembre
	35.290,01	0,00	35.290,01	0,00	0,00	35.290,01
Derechos pendientes de cobro	Pendientes de cobro a 1 de enero	Modificaciones saldo inicial	Total Derechos anulados	Total derechos cancelados	Recaudación	Pendientes. de cobro a 31 de diciembre
	32.690,01	0,00	17.397,50	17.397,50	12.924,49	2.368,02

INDICADORES PRESUPUESTARIOS

Índice de modificaciones presupuestarias (%)	0,00	Indicador de transferencias recibidas (%)	42,49
Grado de ejecución de ingresos (%)	66,18	Autonomía Fiscal (%)	45,89
Grado de ejecución de gastos (%)	51,19	Gastos por habitante (€/hab.)	1.199,35
Grado de realización de los cobros (%)	72,16	Esfuerzo inversor (%)	48,84
Grado de realización de los pagos (%)	99,83	Ahorro neto (%)	51,37
Ingresos por habitante (€/hab.)	1.550,65		
Ingresos tributarios por habitante (€/hab.)	886,26		

BALANCE DE SITUACIÓN			
ACTIVO		PASIVO	
A) Inmovilizado	1.941.665,06	A) Fondos propios	2.062.400,01
I. Inversiones destinadas al uso general	717.561,76	I. Patrimonio	1.527.123,00
II. Inmovilizaciones inmateriales	0,00	II. Reservas	0,00
III. Inmovilizaciones materiales	1.222.903,30	III. Resultados de ejercicios anteriores	491.459,76
IV. Inversiones gestionadas	0,00	IV. Resultados del ejercicio	43.817,25
V. Patrimonio público del suelo	0,00	B) Provisiones para riesgos y gastos	0,00
VI. Inversiones financieras permanentes	0,00	C) Acreedores a largo plazo	0,00
VII. Deudores no presupuestarios a largo plazo	0,00	I. Emisiones de obligaciones y otros valores negociables	0,00
B) Gastos distribuir en varios ejercicios	0,00	II. Otras deudas a largo plazo	0,00
C) Gasto circulante	158.176,86	III. Desembolsos ptes. sobre acciones no exigidos	0,00
I. Existencias	0,00	D) Acreedores a corto plazo	37.441,91
II. Deudores	43.379,67	I. Emisiones de obligaciones y otros valores negociables	0,00
III. Inversiones financieras temporales	0,00	II. Otras deudas a corto plazo	0,00
IV. Tesorería	114.797,19	III. Acreedores	37.441,91
V. Ajustes por periodificación	0,00	IV. Ajustes por periodificación	0,00
Total Activo (A + B + C)	2.099.841,92	Total Pasivo (A + B + C + D)	2.099.841,92

CUENTA DE RESULTADOS ECONÓMICO-PATRIMONIAL			
DEBE		HABER	
A) Gastos	103.494,73	B) Ingresos	147.311,98
1. Reduc. de existenc. product. term. y en	0,00	1. Ventas y prestaciones de servicios	0,00
2. Aprovisionamientos	0,00	2. Aumento de existencias de product. terminados y en fabr.	0,00
3. Gastos func. servic. y prestac. sociales	57.042,95	3. Ingresos de gestión ordinaria	84.194,88
a. Gastos de personal	11.941,00	a. Ingresos tributarios	84.194,88
b. Prestaciones sociales	0,00	b. Ingresos urbanísticos	0,00
c. Dotaciones para amortización del inmovilizado	4.459,37	4. Otros ingresos de gestión ordinaria	196,09
d. Variación de provisiones de tráfico	0,00	a. Reintegros	0,00
e. Otros gastos de gestión	40.635,80	b. Trabajos realizados por la entidad	0,00
f. Gastos financieros y asimilables	6,78	c. Otros ingresos de gestión	0,00
g. Variaciones en provisiones de inversiones financiera	0,00	d. Ingresos de participaciones en capital	0,00
h. Diferencias negativas de cambio	0,00	e. Ingresos en otros valores negociables	0,00
i. Gastos de operaciones de intercambio financiero	0,00	f. Otros intereses e ingresos asimilados	196,09
4. Transferencias y subvenciones	29.054,28	g. Diferencias positivas de cambio	0,00
a. Transferencias y subvenciones corrientes	5.707,38	h. Ingresos de operaciones de intercambio financiero	0,00
b. Transferencias y subvenciones de capital	23.346,90	5. Transferencias y subvenciones	62.591,01
5. Pérdidas y gastos extraordinarios	17.397,50	a. Transferencias corrientes	35.136,01
		b. Subvenciones corrientes	0,00
		c. Transferencias de capital	27.455,00
		d. Subvenciones de capital	0,00
		6. Ganancias e ingresos extraordinarios	330,00
AHORRO	43.817,25	DESAHORRO	0,00

INDICADORES FINANCIEROS	
Endeudamiento	0,01
Carga financiera por habitante	0,07

LIQUIDACIÓN DEL PRESUPUESTO

Presupuesto de Ingresos	Previsión inicial	Modificaciones	Previsión Definitiva	Derechos Reconocidos	Derechos reconocidos netos	Recaudación neta	Derechos Ptes. de cobro
1 Impuestos directos	199.451,50	0,00	199.451,50	206.242,00	205.402,33	186.909,29	18.493,04
2 Impuestos indirectos	15.000,00	0,00	15.000,00	15.808,13	15.808,13	15.655,13	153,00
3 Tasas y otros ingresos	112.373,15	0,00	112.373,15	109.190,66	108.843,73	95.380,15	13.463,58
4 Transferencias corrientes	170.868,56	0,00	170.868,56	172.597,21	170.524,21	170.524,21	0,00
5 Ingresos patrimoniales	1.607,00	0,00	1.607,00	1.571,27	1.571,27	1.571,27	0,00
6 Enajenación de inversiones reales	30.767,15	0,00	30.767,15	0,00	0,00	0,00	0,00
7 Transferencias de capital	0,00	19.482,18	19.482,18	20.458,59	20.458,59	19.482,18	976,41
8 Activos financieros	0,00	13.530,51	13.530,51	0,00	0,00	0,00	0,00
9 Pasivos financieros	0,00	0,00	0,00	0,00	0,00	0,00	0,00
10 Total Ingresos	530.067,36	33.012,69	563.080,05	525.867,86	522.608,26	489.522,23	33.086,03

Presupuesto de Gastos	Crédito Inicial	Modificaciones	Crédito Definitivo	Obligaciones Reconocidas	Pagos Líquidos	Remanentes Crédito	Obligac. Ptes. de pago
1. Gastos de personal	225.533,19	13.530,51	239.063,70	234.006,14	234.006,14	5.057,56	0,00
2. Gastos en bienes corrientes y servicios	221.538,46	0,00	221.538,46	190.277,70	182.231,00	31.260,76	8.046,70
3. Gastos financieros	1.203,34	0,00	1.203,34	753,33	753,33	450,01	0,00
4. Transferencias corrientes	6.830,81	0,00	6.830,81	5.736,95	5.736,95	1.093,86	0,00
6. Inversiones reales	62.591,52	19.482,18	82.073,70	60.598,89	55.137,09	21.474,81	5.461,80
7. Transferencias de capital	0,00	0,00	0,00	0,00	0,00	0,00	0,00
8. Activos financieros	0,00	0,00	0,00	0,00	0,00	0,00	0,00
9. Pasivos financieros	12.370,04	0,00	12.370,04	12.370,04	12.370,04	0,00	0,00
Total Gastos	530.067,36	33.012,69	563.080,05	503.743,05	490.234,55	59.337,00	13.508,50

RESULTADO PRESUPUESTARIO

1. Derechos reconocidos netos	522.608,26
2. Obligaciones reconocidas netas	503.743,05
3. Resultado presupuestario del ejercicio	18.865,21
4. Desviaciones positivas de financiac.	0,00
5. Desviaciones negativas de financ.	0,00
6. Gastos financ. remanente de tesorería	0,00
Resultado Presup. Ajust. (3-4+5+6)	18.865,21

ESTADO DE REMANENTE DE TESORERÍA

1. Fondos líquidos.	91.958,00
2. Derechos pendientes de cobro ...	94.135,24
Del presupuesto corriente	33.086,03
De Presupuestos cerrados de operaciones no presupuestarias cobros realizados ptes. de aplic. definitiva.	59.507,85
cobros realizados ptes. de aplic. definitiva.	1.541,36
cobros realizados ptes. de aplic. definitiva.	0,00
3. Obligaciones pendientes de Pago ...	28.584,92
Del presupuesto corriente	13.508,50
De presupuestos cerrados de operaciones no presupuestarias Pagos realizados ptes. de aplic. definitiva	3.712,00
Pagos realizados ptes. de aplic. definitiva	11.364,42
Pagos realizados ptes. de aplic. definitiva	0,00
I. Remanentes de tesorería total (1 + 2 - 3)	157.508,32
II. Saldos de dudoso cobro	23.803,14
III. Exceso de financiación afectada.	0,00
IV. Remanente de Tesorería para gastos generales (I - II - III)	133.705,18

ESTADO DE TESORERÍA

Existencias iniciales	105.321,73
Pagos	955.299,91
Cobros	941.936,18
Existencias finales	91.958,00

LIQUIDACIÓN DE EJERCICIOS CERRADOS

Obligaciones pendientes de pago	Modificaciones saldo inicial y anulaciones	Total Obligaciones	Prescripciones	Pagos realizados	Obligac. Ptes. pago a 31 de diciembre
Obligac. Ptes. de pago a 1 de enero					
42.660,28	0,00	42.660,28	0,00	38.948,28	3.712,00
Derechos pendientes de cobro					
Pendientes de cobro a 1 de enero					
91.134,58	0,00	497,15	0,00	31.129,58	59.507,85

INDICADORES PRESUPUESTARIOS

Índice de modificaciones presupuestarias (%)	6,23	Indicador de transferencias recibidas (%)	36,54
Grado de ejecución de ingresos (%)	92,81	Autonomía Fiscal (%)	42,33
Grado de ejecución de gastos (%)	89,46	Gastos por habitante (€/hab.)	849,48
Grado de realización de los cobros (%)	93,67	Esfuerzo inversor (%)	12,03
Grado de realización de los pagos (%)	97,32	Ahorro neto (%)	11,75
Ingresos por habitante (€/hab.)	881,30		
Ingresos tributarios por habitante (€/hab.)	556,58		

BALANCE DE SITUACIÓN

ACTIVO		PASIVO	
A) Inmovilizado	2.925.473,69	A) Fondos propios	3.046.437,73
I. Inversiones destinadas al uso general	2.188.658,88	I. Patrimonio	858.459,82
II. Inmovilizaciones inmateriales	7.540,00	II. Reservas	0,00
III. Inmovilizaciones materiales	729.210,51	III. Resultados de ejercicios anteriores	2.105.766,66
IV. Inversiones gestionadas	0,00	IV. Resultados del ejercicio	82.211,25
V. Patrimonio público del suelo	0,00	B) Provisiones para riesgos y gastos	0,00
VI. Inversiones financieras permanentes	0,00	C) Acreedores a largo plazo	12.741,14
VII. Deudores no presupuestarios a largo plazo	0,00	I. Emisiones de obligaciones y otros valores negociables	0,00
B) Gastos distribuir en varios ejercicios	0,00	II. Otras deudas a largo plazo	0,00
C) Gasto circulante	162.290,10	III. Desembolsos ptes. sobre acciones no exigidos	0,00
I. Existencias	0,00	D) Acreedores a corto plazo	28.584,92
II. Deudores	70.332,10	I. Emisiones de obligaciones y otros valores negociables	0,00
III. Inversiones financieras temporales	0,00	II. Otras deudas a corto plazo	0,00
IV. Tesorería	91.958,00	III. Acreedores	28.584,92
V. Ajustes por periodificación	0,00	IV. Ajustes por periodificación	0,00
Total Activo (A + B + C)	3.087.763,79	Total Pasivo (A + B + C + D)	3.087.763,79

CUENTA DE RESULTADOS ECONÓMICO-PATRIMONIAL

DEBE		HABER	
A) Gastos	440.397,01	B) Ingresos	522.608,26
1. Reduc. de existenc. product. term. y en	0,00	1. Ventas y prestaciones de servicios	0,00
2. Aprovisionamientos	0,00	2. Aumento de existencias de product. terminados y en fabr.	0,00
3. Gastos func. servic. y prestac. sociales	434.162,91	3. Ingresos de gestión ordinaria	325.798,90
a. Gastos de personal	234.006,14	a. Ingresos tributarios	325.798,90
b. Prestaciones sociales	0,00	b. Ingresos urbanísticos	0,00
c. Dotaciones para amortización del inmovilizado	0,00	4. Otros ingresos de gestión ordinaria	5.826,56
d. Variación de provisiones de tráfico	9.125,74	a. Reintegros	0,00
e. Otros gastos de gestión	190.277,70	b. Trabajos realizados por la entidad	0,00
f. Gastos financieros y asimilables	753,33	c. Otros ingresos de gestión	4.173,55
g. Variaciones en provisiones de inversiones financiera	0,00	d. Ingresos de participaciones en capital	0,00
h. Diferencias negativas de cambio	0,00	e. Ingresos en otros valores negociables	0,00
i. Gastos de operaciones de intercambio financiero	0,00	f. Otros intereses e ingresos asimilados	1.653,01
4. Transferencias y subvenciones	5.736,95	g. Diferencias positivas de cambio	0,00
a. Transferencias y subvenciones corrientes	5.736,95	h. Ingresos de operaciones de intercambio financiero	0,00
b. Transferencias y subvenciones de capital	0,00	5. Transferencias y subvenciones	190.982,80
5. Pérdidas y gastos extraordinarios	497,15	a. Transferencias corrientes	170.524,21
		b. Subvenciones corrientes	0,00
		c. Transferencias de capital	20.458,59
		d. Subvenciones de capital	0,00
		6. Ganancias e ingresos extraordinarios	0,00
AHORRO	82.211,25	DESAHORRO	0,00

INDICADORES FINANCIEROS

Endeudamiento	2,61
Carga financiera por habitante	22,13

LIQUIDACIÓN DEL PRESUPUESTO

Presupuesto de Ingresos	Previsión inicial	Modificaciones	Previsión Definitiva	Derechos Reconocidos	Derechos reconocidos netos	Recaudación neta	Derechos Ptes. de cobro
1 Impuestos directos	20.192,96	0,00	20.192,96	20.192,96	20.192,96	20.192,96	0,00
2 Impuestos indirectos	1.200,00	0,00	1.200,00	1.200,00	1.200,00	1.200,00	0,00
3 Tasas y otros ingresos	5.874,39	0,00	5.874,39	6.062,39	6.062,39	6.062,39	0,00
4 Transferencias corrientes	67.023,99	0,00	67.023,99	67.823,99	67.823,99	67.823,99	0,00
5 Ingresos patrimoniales	5.843,76	0,00	5.843,76	5.989,51	5.989,51	5.989,51	0,00
6 Enajenación de inversiones reales	0,00	0,00	0,00	0,00	0,00	0,00	0,00
7 Transferencias de capital	97.875,70	0,00	97.875,70	35.530,00	35.530,00	35.530,00	0,00
8 Activos financieros	0,00	0,00	0,00	0,00	0,00	0,00	0,00
9 Pasivos financieros	0,00	0,00	0,00	0,00	0,00	0,00	0,00
10 Total Ingresos	198.010,80	0,00	198.010,80	136.798,85	136.798,85	136.798,85	0,00

Presupuesto de Gastos	Crédito Inicial	Modificaciones	Crédito Definitivo	Obligaciones Reconocidas	Pagos Líquidos	Remanentes Crédito	Obligac. Ptes. de pago
1. Gastos de personal	47.434,14	0,00	47.434,14	47.261,20	47.261,20	172,94	0,00
2. Gastos en bienes corrientes y servicios	41.472,44	0,00	41.472,44	40.789,34	40.789,34	683,10	0,00
3. Gastos financieros	0,00	0,00	0,00	0,00	0,00	0,00	0,00
4. Transferencias corrientes	1.197,50	0,00	1.197,50	1.197,50	1.197,50	0,00	0,00
6. Inversiones reales	107.906,72	0,00	107.906,72	107.906,72	107.906,72	0,00	0,00
7. Transferencias de capital	0,00	0,00	0,00	0,00	0,00	0,00	0,00
8. Activos financieros	0,00	0,00	0,00	0,00	0,00	0,00	0,00
9. Pasivos financieros	0,00	0,00	0,00	0,00	0,00	0,00	0,00
Total Gastos	198.010,80	0,00	198.010,80	197.154,76	197.154,76	856,04	0,00

RESULTADO PRESUPUESTARIO

1. Derechos reconocidos netos	136.798,85
2. Obligaciones reconocidas netas	197.154,76
3. Resultado presupuestario del ejercicio	-60.355,91
4. Desviaciones positivas de financiac.	0,00
5. Desviaciones negativas de financ.	116,50
6. Gastos financ. remanente de tesorería	0,00
Resultado Presup. Ajust. (3-4+5+6)	-60.239,41

ESTADO DE REMANENTE DE TESORERÍA

1. Fondos líquidos.	114.005,39
2. Derechos pendientes de cobro ...	0,00
Del presupuesto corriente	0,00
De Presupuestos cerrados de operaciones no presupuestarias cobros realizados ptes. de aplic. definitiva.	0,00
3. Obligaciones pendientes de Pago ...	1.080,06
Del presupuesto corriente	0,00
De presupuestos cerrados de operaciones no presupuestarias Pagos realizados ptes. de aplic. definitiva	1.080,06
I. Remanentes de tesorería total (1 + 2 - 3)	112.925,33
II. Saldos de dudoso cobro	0,00
III. Exceso de financiación afectada.	0,00
IV. Remanente de Tesorería para gastos generales (I - II - III)	112.925,33

ESTADO DE TESORERÍA

Existencias iniciales	174.522,56
Pagos	198.694,50
Cobros	138.177,33
Existencias finales	114.005,39

LIQUIDACIÓN DE EJERCICIOS CERRADOS

Obligaciones pendientes de pago	Obligac. Ptes. de pago a 1 de enero	Modificaciones saldo inicial y anulaciones	Total Obligaciones	Prescripciones	Pagos realizados	Obligac. Ptes. pago a 31 de diciembre
	0,00	0,00	0,00	0,00	0,00	0,00
Derechos pendientes de cobro	Pendientes de cobro a 1 de enero	Modificaciones saldo inicial	Total Derechos anulados	Total derechos cancelados	Recaudación	Pendientes de cobro a 31 de diciembre
	0,00	0,00	0,00	0,00	0,00	0,00

INDICADORES PRESUPUESTARIOS

Índice de modificaciones presupuestarias (%)	0,00	Indicador de transferencias recibidas (%)	75,55
Grado de ejecución de ingresos (%)	69,09	Autonomía Fiscal (%)	15,64
Grado de ejecución de gastos (%)	99,57	Gastos por habitante (€/hab.)	971,21
Grado de realización de los cobros (%)	100,00	Esfuerzo inversor (%)	54,73
Grado de realización de los pagos (%)	100,00	Ahorro neto (%)	11,87
Ingresos por habitante (€/hab.)	673,89		
Ingresos tributarios por habitante (€/hab.)	135,25		

BALANCE DE SITUACIÓN

ACTIVO		PASIVO	
A) Inmovilizado	1.051.319,47	A) Fondos propios	1.164.244,80
I. Inversiones destinadas al uso general	807.045,07	I. Patrimonio	676.796,51
II. Inmovilizaciones inmateriales	0,00	II. Reservas	0,00
III. Inmovilizaciones materiales	244.274,40	III. Resultados de ejercicios anteriores	439.897,48
IV. Inversiones gestionadas	0,00	IV. Resultados del ejercicio	47.550,81
V. Patrimonio público del suelo	0,00	B) Provisiones para riesgos y gastos	0,00
VI. Inversiones financieras permanentes	0,00	C) Acreedores a largo plazo	0,00
VII. Deudores no presupuestarios a largo plazo	0,00	I. Emisiones de obligaciones y otros valores negociables	0,00
B) Gastos distribuir en varios ejercicios	0,00	II. Otras deudas a largo plazo	0,00
C) Gasto circulante	114.005,39	III. Desembolsos ptes. sobre acciones no exigidos	0,00
I. Existencias	0,00	D) Acreedores a corto plazo	1.080,06
II. Deudores	0,00	I. Emisiones de obligaciones y otros valores negociables	0,00
III. Inversiones financieras temporales	0,00	II. Otras deudas a corto plazo	0,00
IV. Tesorería	114.005,39	III. Acreedores	1.080,06
V. Ajustes por periodificación	0,00	IV. Ajustes por periodificación	0,00
Total Activo (A + B + C)	1.165.324,86	Total Pasivo (A + B + C + D)	1.165.324,86

CUENTA DE RESULTADOS ECONÓMICO-PATRIMONIAL

DEBE		HABER	
A) Gastos	89.248,04	B) Ingresos	136.798,85
1. Reduc. de existenc. product. term. y en	0,00	1. Ventas y prestaciones de servicios	0,00
2. Aprovisionamientos	0,00	2. Aumento de existencias de product. terminados y en fabr.	0,00
3. Gastos func. servic. y prestac. sociales	88.050,54	3. Ingresos de gestión ordinaria	27.121,56
a. Gastos de personal	47.261,20	a. Ingresos tributarios	27.121,56
b. Prestaciones sociales	0,00	b. Ingresos urbanísticos	0,00
c. Dotaciones para amortización del inmovilizado	0,00	4. Otros ingresos de gestión ordinaria	2.540,17
d. Variación de provisiones de tráfico	0,00	a. Reintegros	0,00
e. Otros gastos de gestión	40.789,34	b. Trabajos realizados por la entidad	0,00
f. Gastos financieros y asimilables	0,00	c. Otros ingresos de gestión	333,79
g. Variaciones en provisiones de inversiones financiera	0,00	d. Ingresos de participaciones en capital	0,00
h. Diferencias negativas de cambio	0,00	e. Ingresos en otros valores negociables	0,00
i. Gastos de operaciones de intercambio financiero	0,00	f. Otros intereses e ingresos asimilados	2.206,38
4. Transferencias y subvenciones	1.197,50	g. Diferencias positivas de cambio	0,00
a. Transferencias y subvenciones corrientes	1.197,50	h. Ingresos de operaciones de intercambio financiero	0,00
b. Transferencias y subvenciones de capital	0,00	5. Transferencias y subvenciones	103.353,99
5. Pérdidas y gastos extraordinarios	0,00	a. Transferencias corrientes	67.823,99
		b. Subvenciones corrientes	0,00
		c. Transferencias de capital	35.530,00
		d. Subvenciones de capital	0,00
		6. Ganancias e ingresos extraordinarios	3.783,13
AHORRO	47.550,81	DESAHORRO	0,00

INDICADORES FINANCIEROS

Endeudamiento	0,00
Carga financiera por habitante	0,00

LIQUIDACIÓN DEL PRESUPUESTO

Presupuesto de Ingresos	Previsión inicial	Modificaciones	Previsión Definitiva	Derechos Reconocidos	Derechos reconocidos netos	Recaudación neta	Derechos Ptes. de cobro
1 Impuestos directos	26.535,42	0,00	26.535,42	15.965,60	15.965,60	15.965,60	0,00
2 Impuestos indirectos	3.600,00	0,00	3.600,00	3.726,50	3.726,50	3.726,50	0,00
3 Tasas y otros ingresos	19.120,00	0,00	19.120,00	24.200,96	24.200,96	24.200,96	0,00
4 Transferencias corrientes	17.900,00	0,00	17.900,00	19.870,64	19.870,64	19.870,64	0,00
5 Ingresos patrimoniales	4.750,00	0,00	4.750,00	2.080,06	2.080,06	2.080,06	0,00
6 Enajenación de inversiones reale	3.000,00	0,00	3.000,00	0,00	0,00	0,00	0,00
7 Transferencias de capital	140.506,00	0,00	140.506,00	37.862,44	37.862,44	37.862,44	0,00
8 Activos financieros	0,00	0,00	0,00	0,00	0,00	0,00	0,00
9 Pasivos financieros	13.700,00	0,00	13.700,00	1.618,64	1.618,64	1.618,64	0,00
10 Total Ingresos	229.111,42	0,00	229.111,42	105.324,84	105.324,84	105.324,84	0,00

Presupuesto de Gastos	Crédito Inicial	Modificaciones	Crédito Definitivo	Obligaciones Reconocidas	Pagos Líquidos	Remanentes Crédito	Obligac. Ptes. de pago
1. Gastos de personal	67.129,00	0,00	67.129,00	61.672,84	61.672,84	5.456,16	0,00
2. Gastos en bienes corrientes y servicios	58.200,00	0,00	58.200,00	25.645,57	25.645,57	32.554,43	0,00
3. Gastos financieros	3.897,03	0,00	3.897,03	624,13	624,13	3.272,90	0,00
4. Transferencias corrientes	6.600,00	0,00	6.600,00	5.640,43	5.640,43	959,57	0,00
6. Inversiones reales	92.985,39	0,00	92.985,39	36.639,90	36.639,90	56.345,49	0,00
7. Transferencias de capital	300,00	0,00	300,00	0,00	0,00	300,00	0,00
8. Activos financieros	0,00	0,00	0,00	0,00	0,00	0,00	0,00
9. Pasivos financieros	0,00	0,00	0,00	0,00	0,00	0,00	0,00
Total Gastos	229.111,42	0,00	229.111,42	130.222,87	130.222,87	98.888,55	0,00

RESULTADO PRESUPUESTARIO	
1. Derechos reconocidos netos	105.324,84
2. Obligaciones reconocidas netas	130.222,87
3. Resultado presupuestario del ejercicio	-24.898,03
4. Desviaciones positivas de financiac.	0,00
5. Desviaciones negativas de financ.	529,98
6. Gastos financ. remanente de tesorería	0,00
Resultado Presup. Ajust. (3-4+5+6)	-24.368,05

ESTADO DE REMANENTE DE TESORERÍA	
1. Fondos líquidos.	1.847,96
2. Derechos pendientes de cobro ...	18.562,05
Del presupuesto corriente	0,00
De Presupuestos cerrados de operaciones no presupuestarias cobros realizados ptes. de aplic. definitiva.	18.562,05
3. Obligaciones pendientes de Pago ...	44.244,80
Del presupuesto corriente	0,00
De presupuestos cerrados de operaciones no presupuestarias Pagos realizados ptes. de aplic. definitiva	27.882,29
Pagos realizados ptes. de aplic. definitiva	16.362,51
I. Remanentes de tesorería total (1 + 2 - 3)	-23.834,79
II. Saldos de dudoso cobro	0,00
III. Exceso de financiación afectada.	0,00
IV. Remanente de Tesorería para gastos generales (I - II - III)	-23.834,79

ESTADO DE TESORERÍA	
Existencias iniciales	25.566,23
Pagos	148.176,90
Cobros	124.458,63
Existencias finales	1.847,96

LIQUIDACIÓN DE EJERCICIOS CERRADOS					
Obligaciones pendientes de pago					
Obligac. Ptes. de pago a 1 de enero	Modificaciones saldo inicial y anulaciones	Total Obligaciones	Prescripciones	Pagos realizados	Obligac. Ptes. pago a 31 de diciembre
27.882,29	0,00	27.882,29	0,00	0,00	27.882,29
Derechos pendientes de cobro					
Pendientes de cobro a 1 de enero	Modificaciones saldo inicial	Total Derechos anulados	Total derechos cancelados	Recaudación	Pendientes. de cobro a 31 de diciembre
19.908,00	0,00	0,00	0,00	1.345,95	18.562,05

INDICADORES PRESUPUESTARIOS			
Índice de modificaciones presupuestarias (%)	0,00	Indicador de transferencias recibidas (%)	54,81
Grado de ejecución de ingresos (%)	45,97	Autonomía Fiscal (%)	18,70
Grado de ejecución de gastos (%)	56,84	Gastos por habitante (€/hab.)	1.240,22
Grado de realización de los cobros (%)	100,00	Esfuerzo inversor (%)	28,14
Grado de realización de los pagos (%)	100,00	Ahorro neto (%)	-42,13
Ingresos por habitante (€/hab.)	1.003,09		
Ingresos tributarios por habitante (€/hab.)	418,03		

BALANCE DE SITUACIÓN

ACTIVO		PASIVO	
A) Inmovilizado	444.913,41	A) Fondos propios	416.778,62
I. Inversiones destinadas al uso general	241.140,57	I. Patrimonio	243.232,66
II. Inmovilizaciones inmateriales	0,00	II. Reservas	0,00
III. Inmovilizaciones materiales	203.489,28	III. Resultados de ejercicios anteriores	164.377,48
IV. Inversiones gestionadas	0,00	IV. Resultados del ejercicio	9.168,48
V. Patrimonio público del suelo	0,00	B) Provisiones para riesgos y gastos	0,00
VI. Inversiones financieras permanentes	0,00	C) Acreedores a largo plazo	0,00
VII. Deudores no presupuestarios a largo plazo	0,00	I. Emisiones de obligaciones y otros valores negociables	0,00
B) Gastos distribuir en varios ejercicios	0,00	II. Otras deudas a largo plazo	0,00
C) Gasto circulante	20.410,01	III. Desembolsos ptes. sobre acciones no exigidos	0,00
I. Existencias	0,00	D) Acreedores a corto plazo	48.544,80
II. Deudores	18.562,05	I. Emisiones de obligaciones y otros valores negociables	0,00
III. Inversiones financieras temporales	0,00	II. Otras deudas a corto plazo	0,00
IV. Tesorería	1.847,96	III. Acreedores	36.544,80
V. Ajustes por periodificación	0,00	IV. Ajustes por periodificación	0,00
Total Activo (A + B + C)	465.323,42	Total Pasivo (A + B + C + D)	465.323,42

CUENTA DE RESULTADOS ECONÓMICO-PATRIMONIAL

DEBE		HABER	
A) Gastos	94.537,72	B) Ingresos	103.706,20
1. Reduc. de existenc. product. term. y en	0,00	1. Ventas y prestaciones de servicios	0,00
2. Aprovisionamientos	0,00	2. Aumento de existencias de product. terminados y en fabr.	0,00
3. Gastos func. servic. y prestac. sociales	88.171,49	3. Ingresos de gestión ordinaria	43.893,06
a. Gastos de personal	61.672,84	a. Ingresos tributarios	43.893,06
b. Prestaciones sociales	0,00	b. Ingresos urbanísticos	0,00
c. Dotaciones para amortización del inmovilizado	228,95	4. Otros ingresos de gestión ordinaria	2.080,06
d. Variación de provisiones de tráfico	0,00	a. Reintegros	0,00
e. Otros gastos de gestión	25.645,57	b. Trabajos realizados por la entidad	0,00
f. Gastos financieros y asimilables	624,13	c. Otros ingresos de gestión	2.078,78
g. Variaciones en provisiones de inversiones financiera	0,00	d. Ingresos de participaciones en capital	0,00
h. Diferencias negativas de cambio	0,00	e. Ingresos en otros valores negociables	0,00
i. Gastos de operaciones de intercambio financiero	0,00	f. Otros intereses e ingresos asimilados	1,28
4. Transferencias y subvenciones	5.640,43	g. Diferencias positivas de cambio	0,00
a. Transferencias y subvenciones corrientes	5.640,43	h. Ingresos de operaciones de intercambio financiero	0,00
b. Transferencias y subvenciones de capital	0,00	5. Transferencias y subvenciones	57.733,08
5. Pérdidas y gastos extraordinarios	725,80	a. Transferencias corrientes	19.870,64
AHORRO	9.168,48	b. Subvenciones corrientes	0,00
		c. Transferencias de capital	37.862,44
		d. Subvenciones de capital	0,00
		6. Ganancias e ingresos extraordinarios	0,00
		DESAHORRO	0,00

INDICADORES FINANCIEROS

Endeudamiento	0,95
Carga financiera por habitante	5,94

LIQUIDACIÓN DEL PRESUPUESTO

Presupuesto de Ingresos	Previsión inicial	Modificaciones	Previsión Definitiva	Derechos Reconocidos	Derechos reconocidos netos	Recaudación neta	Derechos Ptes. de cobro
1 Impuestos directos	40.508,38	0,00	40.508,38	33.263,74	33.263,74	31.923,23	1.340,51
2 Impuestos indirectos	35,06	0,00	35,06	35,06	35,06	35,06	0,00
3 Tasas y otros ingresos	31.006,00	0,00	31.006,00	22.023,39	22.023,39	21.598,02	425,37
4 Transferencias corrientes	165.651,10	0,00	165.651,10	142.228,18	142.209,77	120.204,57	22.005,20
5 Ingresos patrimoniales	31.000,00	0,00	31.000,00	10.951,46	10.951,46	5.319,46	5.632,00
6 Enajenación de inversiones reale	18.840,42	0,00	18.840,42	0,00	0,00	0,00	0,00
7 Transferencias de capital	107.297,14	0,00	107.297,14	62.351,38	62.351,38	62.351,38	0,00
8 Activos financieros	0,00	0,00	0,00	0,00	0,00	0,00	0,00
9 Pasivos financieros	0,00	0,00	0,00	0,00	0,00	0,00	0,00
10 Total Ingresos	394.338,10	0,00	394.338,10	270.853,21	270.834,80	241.431,72	29.403,08

Presupuesto de Gastos	Crédito Inicial	Modificaciones	Crédito Definitivo	Obligaciones Reconocidas	Pagos Líquidos	Remanentes Crédito	Obligac. Ptes. de pago
1. Gastos de personal	158.200,00	0,00	158.200,00	121.900,47	115.373,77	36.299,53	6.526,70
2. Gastos en bienes corrientes y servicios	106.000,00	0,00	106.000,00	67.367,61	65.786,97	38.632,39	1.580,64
3. Gastos financieros	2.000,00	0,00	2.000,00	178,61	178,61	1.821,39	0,00
4. Transferencias corrientes	1.600,00	0,00	1.600,00	500,01	500,01	1.099,99	0,00
6. Inversiones reales	126.538,10	0,00	126.538,10	75.454,72	75.454,72	51.083,38	0,00
7. Transferencias de capital	0,00	0,00	0,00	0,00	0,00	0,00	0,00
8. Activos financieros	0,00	0,00	0,00	0,00	0,00	0,00	0,00
9. Pasivos financieros	0,00	0,00	0,00	0,00	0,00	0,00	0,00
Total Gastos	394.338,10	0,00	394.338,10	265.401,42	257.294,08	128.936,68	8.107,34

RESULTADO PRESUPUESTARIO		
1. Derechos reconocidos netos		270.834,80
2. Obligaciones reconocidas netas		265.401,42
3. Resultado presupuestario del ejercicio		5.433,38
4. Desviaciones positivas de financiac.	0,00	
5. Desviaciones negativas de financ.	0,00	
6. Gastos financ. remanente de tesorería	0,00	
Resultado Presup. Ajust. (3-4+5+6)		5.433,38

ESTADO DE REMANENTE DE TESORERÍA	
1. Fondos líquidos.	37.847,10
2. Derechos pendientes de cobro ...	31.714,61
Del presupuesto corriente	29.403,08
De Presupuestos cerrados de operaciones no presupuestarias cobros realizados ptes. de aplic. definitiva.	2.070,61
3. Obligaciones pendientes de Pago ...	19.682,69
Del presupuesto corriente	8.107,34
De presupuestos cerrados de operaciones no presupuestarias Pagos realizados ptes. de aplic. definitiva	8.614,00
I. Remanentes de tesorería total (1 + 2 - 3)	49.879,02
II. Saldos de dudoso cobro	0,00
III. Exceso de financiación afectada.	0,00
IV. Remanente de Tesorería para gastos generales (I - II - III)	49.879,02

ESTADO DE TESORERÍA	
Existencias iniciales	56.934,50
Pagos	276.127,16
Cobros	257.039,76
Existencias finales	37.847,10

LIQUIDACIÓN DE EJERCICIOS CERRADOS					
Obligaciones pendientes de pago					
Obligac. Ptes. de pago a 1 de enero	Modificaciones saldo inicial y anulaciones	Total Obligaciones	Prescripciones	Pagos realizados	Obligac. Ptes. pago a 31 de diciembre
15.622,22	0,00	15.622,22	0,00	7.008,22	8.614,00
Derechos pendientes de cobro					
Pendientes de cobro a 1 de enero	Modificaciones saldo inicial	Total Derechos anulados	Total derechos cancelados	Recaudación	Pendientes. de cobro a 31 de diciembre
8.931,34	-3.100,14	0,00	0,00	3.760,59	2.070,61

INDICADORES PRESUPUESTARIOS			
Índice de modificaciones presupuestarias (%)	0,00	Indicador de transferencias recibidas (%)	75,53
Grado de ejecución de ingresos (%)	68,68	Autonomía Fiscal (%)	13,48
Grado de ejecución de gastos (%)	67,30	Gastos por habitante (€/hab.)	1.333,68
Grado de realización de los cobros (%)	89,14	Esfuerzo inversor (%)	28,43
Grado de realización de los pagos (%)	96,95	Ahorro neto (%)	8,89
Ingresos por habitante (€/hab.)	1.360,98		
Ingresos tributarios por habitante (€/hab.)	278,00		

BALANCE DE SITUACIÓN			
ACTIVO		PASIVO	
A) Inmovilizado	3.251.113,41	A) Fondos propios	3.300.992,43
I. Inversiones destinadas al uso general	1.189.037,32	I. Patrimonio	3.072.779,66
II. Inmovilizaciones inmateriales	0,00	II. Reservas	0,00
III. Inmovilizaciones materiales	2.062.076,09	III. Resultados de ejercicios anteriores	179.961,16
IV. Inversiones gestionadas	0,00	IV. Resultados del ejercicio	48.251,61
V. Patrimonio público del suelo	0,00	B) Provisiones para riesgos y gastos	0,00
VI. Inversiones financieras permanentes	0,00	C) Acreedores a largo plazo	0,00
VII. Deudores no presupuestarios a largo plazo	0,00	I. Emisiones de obligaciones y otros valores negociables	0,00
B) Gastos distribuir en varios ejercicios	0,00	II. Otras deudas a largo plazo	0,00
C) Gasto circulante	69.561,71	III. Desembolsos ptes. sobre acciones no exigidos	0,00
I. Existencias	0,00	D) Acreedores a corto plazo	19.682,69
II. Deudores	31.714,61	I. Emisiones de obligaciones y otros valores negociables	0,00
III. Inversiones financieras temporales	0,00	II. Otras deudas a corto plazo	0,00
IV. Tesorería	37.847,10	III. Acreedores	19.682,69
V. Ajustes por periodificación	0,00	IV. Ajustes por periodificación	0,00
Total Activo (A + B + C)	3.320.675,12	Total Pasivo (A + B + C + D)	3.320.675,12

CUENTA DE RESULTADOS ECONÓMICO-PATRIMONIAL			
DEBE		HABER	
A) Gastos	219.483,05	B) Ingresos	267.734,66
1. Reduc. de existenc. product. term. y en	0,00	1. Ventas y prestaciones de servicios	0,00
2. Aprovisionamientos	0,00	2. Aumento de existencias de product. terminados y en fabr.	0,00
3. Gastos func. servic. y prestac. sociales	218.983,04	3. Ingresos de gestión ordinaria	55.228,58
a. Gastos de personal	121.900,47	a. Ingresos tributarios	55.228,58
b. Prestaciones sociales	0,00	b. Ingresos urbanísticos	0,00
c. Dotaciones para amortización del inmovilizado	0,00	4. Otros ingresos de gestión ordinaria	11.045,07
d. Variación de provisiones de tráfico	0,00	a. Reintegros	0,00
e. Otros gastos de gestión	96.903,96	b. Trabajos realizados por la entidad	0,00
f. Gastos financieros y asimilables	178,61	c. Otros ingresos de gestión	93,61
g. Variaciones en provisiones de inversiones financiera	0,00	d. Ingresos de participaciones en capital	0,00
h. Diferencias negativas de cambio	0,00	e. Ingresos en otros valores negociables	0,00
i. Gastos de operaciones de intercambio financiero	0,00	f. Otros intereses e ingresos asimilados	10.951,46
4. Transferencias y subvenciones	500,01	g. Diferencias positivas de cambio	0,00
a. Transferencias y subvenciones corrientes	500,01	h. Ingresos de operaciones de intercambio financiero	0,00
b. Transferencias y subvenciones de capital	0,00	5. Transferencias y subvenciones	204.561,15
5. Pérdidas y gastos extraordinarios	0,00	a. Transferencias corrientes	142.209,77
		b. Subvenciones corrientes	0,00
		c. Transferencias de capital	62.351,38
		d. Subvenciones de capital	0,00
		6. Ganancias e ingresos extraordinarios	-3.100,14
AHORRO	48.251,61	DESAHORRO	0,00

INDICADORES FINANCIEROS	
Endeudamiento	0,09
Carga financiera por habitante	0,90

LIQUIDACIÓN DEL PRESUPUESTO

Presupuesto de Ingresos	Previsión inicial	Modificaciones	Previsión Definitiva	Derechos Reconocidos	Derechos reconocidos netos	Recaudación neta	Derechos Ptes. de cobro
1 Impuestos directos	33.236,82	0,00	33.236,82	19.193,95	19.193,95	16.357,25	2.836,70
2 Impuestos indirectos	14.150,00	0,00	14.150,00	296,85	296,85	296,85	0,00
3 Tasas y otros ingresos	34.500,00	0,00	34.500,00	44.014,98	43.655,34	25.864,65	17.790,69
4 Transferencias corrientes	75.000,00	0,00	75.000,00	45.256,63	45.256,63	45.256,63	0,00
5 Ingresos patrimoniales	12.130,00	0,00	12.130,00	6.147,84	6.147,84	3.042,84	3.105,00
6 Enajenación de inversiones reale	0,00	0,00	0,00	0,00	0,00	0,00	0,00
7 Transferencias de capital	43.186,32	0,00	43.186,32	42.500,62	42.500,62	41.849,62	651,00
8 Activos financieros	0,00	0,00	0,00	0,00	0,00	0,00	0,00
9 Pasivos financieros	0,00	0,00	0,00	0,00	0,00	0,00	0,00
10 Total Ingresos	212.203,14	0,00	212.203,14	157.410,87	157.051,23	132.667,84	24.383,39

Presupuesto de Gastos	Crédito Inicial	Modificaciones	Crédito Definitivo	Obligaciones Reconocidas	Pagos Líquidos	Remanentes Crédito	Obligac. Ptes. de pago
1. Gastos de personal	64.500,00	-11.554,33	52.945,67	44.201,09	41.026,36	8.744,58	3.174,73
2. Gastos en bienes corrientes y servicios	69.900,00	-13.002,78	56.897,22	45.604,98	42.593,46	11.292,24	3.011,52
3. Gastos financieros	250,00	0,00	250,00	51,69	51,69	198,31	0,00
4. Transferencias corrientes	5.800,00	0,00	5.800,00	110,02	110,02	5.689,98	0,00
6. Inversiones reales	71.753,14	24.557,11	96.310,25	91.751,91	3.500,00	4.558,34	88.251,91
7. Transferencias de capital	0,00	0,00	0,00	0,00	0,00	0,00	0,00
8. Activos financieros	0,00	0,00	0,00	0,00	0,00	0,00	0,00
9. Pasivos financieros	0,00	0,00	0,00	0,00	0,00	0,00	0,00
Total Gastos	212.203,14	0,00	212.203,14	181.719,69	87.281,53	30.483,45	94.438,16

RESULTADO PRESUPUESTARIO

1. Derechos reconocidos netos	157.051,23
2. Obligaciones reconocidas netas	181.719,69
3. Resultado presupuestario del ejercicio	-24.668,46
4. Desviaciones positivas de financiac.	0,00
5. Desviaciones negativas de financ.	4.024,62
6. Gastos financ. remanente de tesorería	0,00
Resultado Presup. Ajust. (3-4+5+6)	-20.643,84

ESTADO DE REMANENTE DE TESORERÍA

1. Fondos líquidos.	54.431,83
2. Derechos pendientes de cobro ...	24.383,39
Del presupuesto corriente	24.383,39
De Presupuestos cerrados	0,00
de operaciones no presupuestarias	0,00
cobros realizados ptes. de aplic. definitiva.	0,00
3. Obligaciones pendientes de Pago ...	113.718,78
Del presupuesto corriente	94.438,16
De presupuestos cerrados	18.366,00
De operaciones no presupuestarias	914,62
Pagos realizados ptes. de aplic. definitiva	0,00
I. Remanentes de tesorería total (1 + 2 - 3)	-34.903,56
II. Saldos de dudoso cobro	0,00
III. Exceso de financiación afectada.	0,00
IV. Remanente de Tesorería para gastos generales (I - II - III)	-34.903,56

ESTADO DE TESORERÍA

Existencias iniciales	10.243,66
Pagos	167.460,31
Cobros	211.648,48
Existencias finales	54.431,83

LIQUIDACIÓN DE EJERCICIOS CERRADOS

Obligaciones pendientes de pago	Obligac. Ptes. de pago a 1 de enero	Modificaciones saldo inicial y anulaciones	Total Obligaciones	Prescripciones	Pagos realizados	Obligac. Ptes. pago a 31 de diciembre
	33.595,61	0,00	33.595,61	15.229,61	0,00	18.366,00
Derechos pendientes de cobro	Pendientes de cobro a 1 de enero	Modificaciones saldo inicial	Total Derechos anulados	Total derechos cancelados	Recaudación	Pendientes. de cobro a 31 de diciembre
	28.059,08	0,00	14.071,48	2.964,53	11.023,07	0,00

INDICADORES PRESUPUESTARIOS

Índice de modificaciones presupuestarias (%)	0,00	Indicador de transferencias recibidas (%)	55,88
Grado de ejecución de ingresos (%)	74,01	Autonomía Fiscal (%)	12,41
Grado de ejecución de gastos (%)	85,63	Gastos por habitante (€/hab.)	1.580,17
Grado de realización de los cobros (%)	84,47	Esfuerzo inversor (%)	50,49
Grado de realización de los pagos (%)	48,03	Ahorro neto (%)	21,46
Ingresos por habitante (€/hab.)	1.365,66		
Ingresos tributarios por habitante (€/hab.)	549,10		

BALANCE DE SITUACIÓN

ACTIVO		PASIVO	
A) Inmovilizado	956.195,06	A) Fondos propios	921.291,50
I. Inversiones destinadas al uso general	921.859,65	I. Patrimonio	721.814,83
II. Inmovilizaciones inmateriales	0,00	II. Reservas	0,00
III. Inmovilizaciones materiales	34.335,41	III. Resultados de ejercicios anteriores	125.221,63
IV. Inversiones gestionadas	0,00	IV. Resultados del ejercicio	74.255,04
V. Patrimonio público del suelo	0,00	B) Provisiones para riesgos y gastos	0,00
VI. Inversiones financieras permanentes	0,00	C) Acreedores a largo plazo	0,00
VII. Deudores no presupuestarios a largo plazo	0,00	I. Emisiones de obligaciones y otros valores negociables	0,00
B) Gastos distribuir en varios ejercicios	0,00	II. Otras deudas a largo plazo	0,00
C) Gasto circulante	78.815,22	III. Desembolsos ptes. sobre acciones no exigidos	0,00
I. Existencias	0,00	D) Acreedores a corto plazo	113.718,78
II. Deudores	24.383,39	I. Emisiones de obligaciones y otros valores negociables	0,00
III. Inversiones financieras temporales	0,00	II. Otras deudas a corto plazo	0,00
IV. Tesorería	54.431,83	III. Acreedores	113.718,78
V. Ajustes por periodificación	0,00	IV. Ajustes por periodificación	0,00
Total Activo (A + B + C)	1.035.010,28	Total Pasivo (A + B + C + D)	1.035.010,28

CUENTA DE RESULTADOS ECONÓMICO-PATRIMONIAL

DEBE		HABER	
A) Gastos	107.101,65	B) Ingresos	181.356,69
1. Reduc. de existenc. product. term. y en	0,00	1. Ventas y prestaciones de servicios	0,00
2. Aprovisionamientos	0,00	2. Aumento de existencias de product. terminados y en fabr.	0,00
3. Gastos func. servic. y prestac. sociales	89.857,76	3. Ingresos de gestión ordinaria	42.783,72
a. Gastos de personal	44.201,09	a. Ingresos tributarios	42.783,72
b. Prestaciones sociales	0,00	b. Ingresos urbanísticos	0,00
c. Dotaciones para amortización del inmovilizado	0,00	4. Otros ingresos de gestión ordinaria	26.510,26
d. Variación de provisiones de tráfico	0,00	a. Reintegros	0,00
e. Otros gastos de gestión	45.604,98	b. Trabajos realizados por la entidad	0,00
f. Gastos financieros y asimilables	51,69	c. Otros ingresos de gestión	26.321,08
g. Variaciones en provisiones de inversiones financiera	0,00	d. Ingresos de participaciones en capital	0,00
h. Diferencias negativas de cambio	0,00	e. Ingresos en otros valores negociables	0,00
i. Gastos de operaciones de intercambio financiero	0,00	f. Otros intereses e ingresos asimilados	189,18
4. Transferencias y subvenciones	110,02	g. Diferencias positivas de cambio	0,00
a. Transferencias y subvenciones corrientes	110,02	h. Ingresos de operaciones de intercambio financiero	0,00
b. Transferencias y subvenciones de capital	0,00	5. Transferencias y subvenciones	87.757,25
5. Pérdidas y gastos extraordinarios	17.133,87	a. Transferencias corrientes	45.256,63
AHORRO	74.255,04	b. Subvenciones corrientes	0,00
		c. Transferencias de capital	42.500,62
		d. Subvenciones de capital	0,00
		6. Ganancias e ingresos extraordinarios	24.305,46
		DESAHORRO	0,00

INDICADORES FINANCIEROS

Endeudamiento	0,05
Carga financiera por habitante	0,45

LIQUIDACIÓN DEL PRESUPUESTO

Presupuesto de Ingresos	Previsión inicial	Modificaciones	Previsión Definitiva	Derechos Reconocidos	Derechos reconocidos netos	Recaudación neta	Derechos Ptes. de cobro
1 Impuestos directos	39.500,00	0,00	39.500,00	26.876,35	26.876,35	26.590,60	285,75
2 Impuestos indirectos	5.160,00	0,00	5.160,00	1.656,25	1.656,25	601,00	1.055,25
3 Tasas y otros ingresos	28.106,00	0,00	28.106,00	22.108,34	22.108,34	9.199,71	12.908,63
4 Transferencias corrientes	123.983,20	0,00	123.983,20	70.219,73	65.176,41	62.032,81	3.143,60
5 Ingresos patrimoniales	6.552,00	0,00	6.552,00	2.504,32	2.504,32	2.504,32	0,00
6 Enajenación de inversiones reale	0,00	0,00	0,00	0,00	0,00	0,00	0,00
7 Transferencias de capital	46.500,00	0,00	46.500,00	2.794,32	2.794,32	2.794,32	0,00
8 Activos financieros	0,00	0,00	0,00	0,00	0,00	0,00	0,00
9 Pasivos financieros	0,00	0,00	0,00	0,00	0,00	0,00	0,00
10 Total Ingresos	249.801,20	0,00	249.801,20	126.159,31	121.115,99	103.722,76	17.393,23

Presupuesto de Gastos	Crédito Inicial	Modificaciones	Crédito Definitivo	Obligaciones Reconocidas	Pagos Líquidos	Remanentes Crédito	Obligac. Ptes. de pago
1. Gastos de personal	109.484,00	0,00	109.484,00	54.979,12	45.806,77	54.504,88	9.172,35
2. Gastos en bienes corrientes y servicios	90.417,20	0,00	90.417,20	54.963,98	54.952,79	35.453,22	11,19
3. Gastos financieros	0,00	0,00	0,00	0,00	0,00	0,00	0,00
4. Transferencias corrientes	3.700,00	0,00	3.700,00	291,47	291,47	3.408,53	0,00
6. Inversiones reales	46.200,00	0,00	46.200,00	0,00	0,00	46.200,00	0,00
7. Transferencias de capital	0,00	0,00	0,00	0,00	0,00	0,00	0,00
8. Activos financieros	0,00	0,00	0,00	0,00	0,00	0,00	0,00
9. Pasivos financieros	0,00	0,00	0,00	0,00	0,00	0,00	0,00
Total Gastos	249.801,20	0,00	249.801,20	110.234,57	101.051,03	139.566,63	9.183,54

RESULTADO PRESUPUESTARIO

1. Derechos reconocidos netos	121.115,99
2. Obligaciones reconocidas netas	110.234,57
3. Resultado presupuestario del ejercicio	10.881,42
4. Desviaciones positivas de financiac.	0,00
5. Desviaciones negativas de financ.	0,00
6. Gastos financ. remanente de tesorería	0,00
Resultado Presup. Ajust. (3-4+5+6)	10.881,42

ESTADO DE REMANENTE DE TESORERÍA

1. Fondos líquidos.	43.135,67
2. Derechos pendientes de cobro ...	32.527,73
Del presupuesto corriente	17.393,23
De Presupuestos cerrados de operaciones no presupuestarias cobros realizados ptes. de aplic. definitiva.	13.296,10
cobros realizados ptes. de aplic. definitiva.	1.838,40
cobros realizados ptes. de aplic. definitiva.	0,00
3. Obligaciones pendientes de Pago ...	29.691,46
Del presupuesto corriente	9.183,54
De presupuestos cerrados de operaciones no presupuestarias Pagos realizados ptes. de aplic. definitiva	18.802,89
Pagos realizados ptes. de aplic. definitiva	1.705,03
Pagos realizados ptes. de aplic. definitiva	0,00
I. Remanentes de tesorería total (1 + 2 - 3)	45.971,94
II. Saldos de dudoso cobro	0,00
III. Exceso de financiación afectada.	0,00
IV. Remanente de Tesorería para gastos generales (I - II - III)	45.971,94

ESTADO DE TESORERÍA

Existencias iniciales	52.850,15
Pagos	222.348,41
Cobros	212.633,93
Existencias finales	43.135,67

LIQUIDACIÓN DE EJERCICIOS CERRADOS

Obligaciones pendientes de pago	Obligaciones pendientes de pago	Obligaciones pendientes de pago	Obligaciones pendientes de pago	Obligaciones pendientes de pago	Obligaciones pendientes de pago
Obligac. Ptes. de pago a 1 de enero	Modificaciones saldo inicial y anulaciones	Total Obligaciones	Prescripciones	Pagos realizados	Obligac. Ptes. pago a 31 de diciembre
125.609,89	0,00	125.609,89	30.620,34	76.186,66	18.802,89
Derechos pendientes de cobro	Derechos pendientes de cobro	Derechos pendientes de cobro	Derechos pendientes de cobro	Derechos pendientes de cobro	Derechos pendientes de cobro
Pendientes de cobro a 1 de enero	Modificaciones saldo inicial	Total Derechos anulados	Total derechos cancelados	Recaudación	Pendientes. de cobro a 31 de diciembre
79.644,56	0,00	2.212,64	0,00	64.135,82	13.296,10

INDICADORES PRESUPUESTARIOS

Índice de modificaciones presupuestarias (%)	0,00	Indicador de transferencias recibidas (%)	56,12
Grado de ejecución de ingresos (%)	48,48	Autonomía Fiscal (%)	23,87
Grado de ejecución de gastos (%)	44,13	Gastos por habitante (€/hab.)	739,83
Grado de realización de los cobros (%)	85,64	Esfuerzo inversor (%)	0,00
Grado de realización de los pagos (%)	91,67	Ahorro neto (%)	6,83
Ingresos por habitante (€/hab.)	812,86		
Ingresos tributarios por habitante (€/hab.)	339,87		

BALANCE DE SITUACIÓN

ACTIVO		PASIVO	
A) Inmovilizado	918.139,57	A) Fondos propios	939.041,99
I. Inversiones destinadas al uso general	656.463,38	I. Patrimonio	450.626,51
II. Inmovilizaciones inmateriales	0,00	II. Reservas	0,00
III. Inmovilizaciones materiales	261.615,54	III. Resultados de ejercicios anteriores	449.126,36
IV. Inversiones gestionadas	0,00	IV. Resultados del ejercicio	39.289,12
V. Patrimonio público del suelo	0,00	B) Provisiones para riesgos y gastos	0,00
VI. Inversiones financieras permanentes	0,00	C) Acreedores a largo plazo	23.500,00
VII. Deudores no presupuestarios a largo plazo	0,00	I. Emisiones de obligaciones y otros valores negociables	0,00
B) Gastos distribuir en varios ejercicios	0,00	II. Otras deudas a largo plazo	0,00
C) Gasto circulante	75.663,40	III. Desembolsos ptes. sobre acciones no exigidos	0,00
I. Existencias	0,00	D) Acreedores a corto plazo	31.260,98
II. Deudores	32.527,73	I. Emisiones de obligaciones y otros valores negociables	0,00
III. Inversiones financieras temporales	0,00	II. Otras deudas a corto plazo	0,00
IV. Tesorería	43.135,67	III. Acreedores	30.989,65
V. Ajustes por periodificación	0,00	IV. Ajustes por periodificación	0,00
Total Activo (A + B + C)	993.802,97	Total Pasivo (A + B + C + D)	993.802,97

CUENTA DE RESULTADOS ECONÓMICO-PATRIMONIAL

DEBE		HABER	
A) Gastos	112.447,21	B) Ingresos	151.736,33
1. Reduc. de existenc. product. term. y en	0,00	1. Ventas y prestaciones de servicios	0,00
2. Aprovisionamientos	0,00	2. Aumento de existencias de product. terminados y en fabr.	0,00
3. Gastos func. servic. y prestac. sociales	109.943,10	3. Ingresos de gestión ordinaria	44.416,12
a. Gastos de personal	54.979,12	a. Ingresos tributarios	44.416,12
b. Prestaciones sociales	0,00	b. Ingresos urbanísticos	0,00
c. Dotaciones para amortización del inmovilizado	0,00	4. Otros ingresos de gestión ordinaria	8.729,14
d. Variación de provisiones de tráfico	0,00	a. Reintegros	0,00
e. Otros gastos de gestión	54.963,98	b. Trabajos realizados por la entidad	0,00
f. Gastos financieros y asimilables	0,00	c. Otros ingresos de gestión	8.649,15
g. Variaciones en provisiones de inversiones financiera	0,00	d. Ingresos de participaciones en capital	0,00
h. Diferencias negativas de cambio	0,00	e. Ingresos en otros valores negociables	0,00
i. Gastos de operaciones de intercambio financiero	0,00	f. Otros intereses e ingresos asimilados	79,99
4. Transferencias y subvenciones	291,47	g. Diferencias positivas de cambio	0,00
a. Transferencias y subvenciones corrientes	291,47	h. Ingresos de operaciones de intercambio financiero	0,00
b. Transferencias y subvenciones de capital	0,00	5. Transferencias y subvenciones	67.970,73
5. Pérdidas y gastos extraordinarios	2.212,64	a. Transferencias corrientes	65.176,41
		b. Subvenciones corrientes	0,00
		c. Transferencias de capital	2.794,32
		d. Subvenciones de capital	0,00
		6. Ganancias e ingresos extraordinarios	30.620,34
AHORRO	39.289,12	DESAHORRO	0,00

INDICADORES FINANCIEROS

Endeudamiento	0,00
Carga financiera por habitante	0,00

LIQUIDACIÓN DEL PRESUPUESTO

Presupuesto de Ingresos	Previsión inicial	Modificaciones	Previsión Definitiva	Derechos Reconocidos	Derechos reconocidos netos	Recaudación neta	Derechos Ptes. de cobro
1 Impuestos directos	46.980,52	0,00	46.980,52	40.731,54	40.731,54	40.731,54	0,00
2 Impuestos indirectos	8.000,00	0,00	8.000,00	4.492,73	4.492,73	4.492,73	0,00
3 Tasas y otros ingresos	20.894,84	0,00	20.894,84	7.198,66	7.185,70	7.185,70	0,00
4 Transferencias corrientes	85.395,76	0,00	85.395,76	73.497,97	73.497,97	68.746,87	4.751,10
5 Ingresos patrimoniales	7.600,00	0,00	7.600,00	8.587,83	8.587,83	8.587,83	0,00
6 Enajenación de inversiones reales	0,00	0,00	0,00	0,00	0,00	0,00	0,00
7 Transferencias de capital	101.403,88	0,00	101.403,88	78.073,25	78.073,25	19.273,25	58.800,00
8 Activos financieros	0,00	4.400,00	4.400,00	0,00	0,00	0,00	0,00
9 Pasivos financieros	0,00	0,00	0,00	0,00	0,00	0,00	0,00
10 Total Ingresos	270.275,00	4.400,00	274.675,00	212.581,98	212.569,02	149.017,92	63.551,10

Presupuesto de Gastos	Crédito Inicial	Modificaciones	Crédito Definitivo	Obligaciones Reconocidas	Pagos Líquidos	Remanentes Crédito	Obligac. Ptes. de pago
1. Gastos de personal	71.321,57	0,00	71.321,57	57.989,40	56.756,13	13.332,17	1.233,27
2. Gastos en bienes corrientes y servicios	69.544,63	2.100,00	71.644,63	59.504,74	59.504,74	12.139,89	0,00
3. Gastos financieros	0,00	300,00	300,00	85,91	85,91	214,09	0,00
4. Transferencias corrientes	5.330,00	0,00	5.330,00	253,42	253,42	5.076,58	0,00
6. Inversiones reales	124.078,80	2.000,00	126.078,80	94.437,31	30.153,91	31.641,49	64.283,40
7. Transferencias de capital	0,00	0,00	0,00	0,00	0,00	0,00	0,00
8. Activos financieros	0,00	0,00	0,00	0,00	0,00	0,00	0,00
9. Pasivos financieros	0,00	0,00	0,00	0,00	0,00	0,00	0,00
Total Gastos	270.275,00	4.400,00	274.675,00	212.270,78	146.754,11	62.404,22	65.516,67

RESULTADO PRESUPUESTARIO		
1. Derechos reconocidos netos	212.569,02	
2. Obligaciones reconocidas netas	212.270,78	
3. Resultado presupuestario del ejercicio		298,24
4. Desviaciones positivas de financiac.	344,20	
5. Desviaciones negativas de financ.	1.175,09	
6. Gastos financ. remanente de tesorería	4.400,00	
Resultado Presup. Ajust. (3-4+5+6)		5.529,13

ESTADO DE REMANENTE DE TESORERÍA	
1. Fondos líquidos.	11.138,05
2. Derechos pendientes de cobro ...	64.511,01
Del presupuesto corriente	63.551,10
De Presupuestos cerrados de operaciones no presupuestarias cobros realizados ptes. de aplic. definitiva.	60,31
de operaciones no presupuestarias	899,60
cobros realizados ptes. de aplic. definitiva.	0,00
3. Obligaciones pendientes de Pago ...	69.950,64
Del presupuesto corriente	65.516,67
De presupuestos cerrados	573,46
De operaciones no presupuestarias	3.860,51
Pagos realizados ptes. de aplic. definitiva	0,00
I. Remanentes de tesorería total (1 + 2 - 3)	5.698,42
II. Saldos de dudoso cobro	0,00
III. Exceso de financiación afectada.	344,20
IV. Remanente de Tesorería para gastos generales (I - II - III)	5.354,22

ESTADO DE TESORERÍA	
Existencias iniciales	24.850,40
Pagos	164.470,45
Cobros	150.758,10
Existencias finales	11.138,05

LIQUIDACIÓN DE EJERCICIOS CERRADOS					
Obligaciones pendientes de pago					
Obligac. Ptes. de pago a 1 de enero	Modificaciones saldo inicial y anulaciones	Total Obligaciones	Prescripciones	Pagos realizados	Obligac. Ptes. pago a 31 de diciembre
16.111,05	0,00	16.111,05	0,00	15.537,59	573,46
Derechos pendientes de cobro					
Pendientes de cobro a 1 de enero	Modificaciones saldo inicial	Total Derechos anulados	Total derechos cancelados	Recaudación	Pendientes. de cobro a 31 de diciembre
60,31	0,00	0,00	0,00	0,00	60,31

INDICADORES PRESUPUESTARIOS			
Índice de modificaciones presupuestarias (%)	1,63	Indicador de transferencias recibidas (%)	71,30
Grado de ejecución de ingresos (%)	77,39	Autonomía Fiscal (%)	21,28
Grado de ejecución de gastos (%)	77,28	Gastos por habitante (€/hab.)	978,21
Grado de realización de los cobros (%)	70,10	Esfuerzo inversor (%)	44,49
Grado de realización de los pagos (%)	69,14	Ahorro neto (%)	12,39
Ingresos por habitante (€/hab.)	979,58		
Ingresos tributarios por habitante (€/hab.)	241,52		

BALANCE DE SITUACIÓN

ACTIVO		PASIVO	
A) Inmovilizado	876.935,27	A) Fondos propios	882.633,69
I. Inversiones destinadas al uso general	205.018,42	I. Patrimonio	374.925,44
II. Inmovilizaciones inmateriales	0,00	II. Reservas	0,00
III. Inmovilizaciones materiales	671.916,85	III. Resultados de ejercicios anteriores	415.349,86
IV. Inversiones gestionadas	0,00	IV. Resultados del ejercicio	92.358,39
V. Patrimonio público del suelo	0,00	B) Provisiones para riesgos y gastos	0,00
VI. Inversiones financieras permanentes	0,00	C) Acreedores a largo plazo	0,00
VII. Deudores no presupuestarios a largo plazo	0,00	I. Emisiones de obligaciones y otros valores negociables	0,00
B) Gastos distribuir en varios ejercicios	0,00	II. Otras deudas a largo plazo	0,00
C) Gasto circulante	75.649,06	III. Desembolsos ptes. sobre acciones no exigidos	0,00
I. Existencias	0,00	D) Acreedores a corto plazo	69.950,64
II. Deudores	64.511,01	I. Emisiones de obligaciones y otros valores negociables	0,00
III. Inversiones financieras temporales	0,00	II. Otras deudas a corto plazo	0,00
IV. Tesorería	11.138,05	III. Acreedores	69.950,64
V. Ajustes por periodificación	0,00	IV. Ajustes por periodificación	0,00
Total Activo (A + B + C)	952.584,33	Total Pasivo (A + B + C + D)	952.584,33

CUENTA DE RESULTADOS ECONÓMICO-PATRIMONIAL

DEBE		HABER	
A) Gastos	120.210,63	B) Ingresos	212.569,02
1. Reduc. de existenc. product. term. y en	0,00	1. Ventas y prestaciones de servicios	0,00
2. Aprovisionamientos	0,00	2. Aumento de existencias de product. terminados y en fabr.	0,00
3. Gastos func. servic. y prestac. sociales	119.957,21	3. Ingresos de gestión ordinaria	50.594,58
a. Gastos de personal	57.989,40	a. Ingresos tributarios	50.594,58
b. Prestaciones sociales	0,00	b. Ingresos urbanísticos	0,00
c. Dotaciones para amortización del inmovilizado	2.377,16	4. Otros ingresos de gestión ordinaria	10.403,22
d. Variación de provisiones de tráfico	0,00	a. Reintegros	0,00
e. Otros gastos de gestión	59.504,74	b. Trabajos realizados por la entidad	0,00
f. Gastos financieros y asimilables	85,91	c. Otros ingresos de gestión	10.264,34
g. Variaciones en provisiones de inversiones financiera	0,00	d. Ingresos de participaciones en capital	0,00
h. Diferencias negativas de cambio	0,00	e. Ingresos en otros valores negociables	0,00
i. Gastos de operaciones de intercambio financiero	0,00	f. Otros intereses e ingresos asimilados	138,88
4. Transferencias y subvenciones	253,42	g. Diferencias positivas de cambio	0,00
a. Transferencias y subvenciones corrientes	253,42	h. Ingresos de operaciones de intercambio financiero	0,00
b. Transferencias y subvenciones de capital	0,00	5. Transferencias y subvenciones	151.571,22
5. Pérdidas y gastos extraordinarios	0,00	a. Transferencias corrientes	73.497,97
		b. Subvenciones corrientes	0,00
		c. Transferencias de capital	78.073,25
		d. Subvenciones de capital	0,00
		6. Ganancias e ingresos extraordinarios	0,00
AHORRO	92.358,39	DESAHORRO	0,00

INDICADORES FINANCIEROS

Endeudamiento	0,06
Carga financiera por habitante	0,40

LIQUIDACIÓN DEL PRESUPUESTO

Presupuesto de Ingresos	Previsión inicial	Modificaciones	Previsión Definitiva	Derechos Reconocidos	Derechos reconocidos netos	Recaudación neta	Derechos Ptes. de cobro
1 Impuestos directos	45.495,00	0,00	45.495,00	36.672,84	36.672,84	36.672,84	0,00
2 Impuestos indirectos	8.400,00	0,00	8.400,00	4.727,21	4.727,21	4.727,21	0,00
3 Tasas y otros ingresos	19.900,00	0,00	19.900,00	16.472,61	16.472,61	16.472,61	0,00
4 Transferencias corrientes	85.000,00	0,00	85.000,00	74.399,48	74.399,48	73.226,84	1.172,64
5 Ingresos patrimoniales	6.100,00	150,00	6.250,00	4.694,72	4.694,72	4.694,72	0,00
6 Enajenación de inversiones reale	0,00	0,00	0,00	0,00	0,00	0,00	0,00
7 Transferencias de capital	33.405,00	0,00	33.405,00	54.583,51	54.583,51	21.178,51	33.405,00
8 Activos financieros	0,00	0,00	0,00	0,00	0,00	0,00	0,00
9 Pasivos financieros	0,00	0,00	0,00	0,00	0,00	0,00	0,00
10 Total Ingresos	198.300,00	150,00	198.450,00	191.550,37	191.550,37	156.972,73	34.577,64

Presupuesto de Gastos	Crédito Inicial	Modificaciones	Crédito Definitivo	Obligaciones Reconocidas	Pagos Líquidos	Remanentes Crédito	Obligac. Ptes. de pago
1. Gastos de personal	74.850,00	0,00	74.850,00	67.203,64	62.101,15	7.646,36	5.102,49
2. Gastos en bienes corrientes y servicios	76.700,00	0,00	76.700,00	71.981,96	69.589,09	4.718,04	2.392,87
3. Gastos financieros	0,00	150,00	150,00	134,39	134,39	15,61	0,00
4. Transferencias corrientes	450,00	0,00	450,00	365,87	365,87	84,13	0,00
6. Inversiones reales	46.300,00	0,00	46.300,00	46.211,54	6.911,54	88,46	39.300,00
7. Transferencias de capital	0,00	0,00	0,00	0,00	0,00	0,00	0,00
8. Activos financieros	0,00	0,00	0,00	0,00	0,00	0,00	0,00
9. Pasivos financieros	0,00	0,00	0,00	0,00	0,00	0,00	0,00
Total Gastos	198.300,00	150,00	198.450,00	185.897,40	139.102,04	12.552,60	46.795,36

RESULTADO PRESUPUESTARIO

1. Derechos reconocidos netos	191.550,37
2. Obligaciones reconocidas netas	185.897,40
3. Resultado presupuestario del ejercicio	5.652,97
4. Desviaciones positivas de financiac.	0,00
5. Desviaciones negativas de financ.	96,33
6. Gastos financ. remanente de tesorería	0,00
Resultado Presup. Ajust. (3-4+5+6)	5.749,30

ESTADO DE REMANENTE DE TESORERÍA

1. Fondos líquidos.	23.156,77
2. Derechos pendientes de cobro ...	39.008,71
Del presupuesto corriente	34.577,64
De Presupuestos cerrados de operaciones no presupuestarias cobros realizados ptes. de aplic. definitiva.	4.248,60
3. Obligaciones pendientes de Pago ...	126.388,94
Del presupuesto corriente	46.795,36
De presupuestos cerrados de operaciones no presupuestarias Pagos realizados ptes. de aplic. definitiva	58.920,77
Pagos realizados ptes. de aplic. definitiva	20.672,81
I. Remanentes de tesorería total (1 + 2 - 3)	0,00
II. Saldos de dudoso cobro	-64.223,46
III. Exceso de financiación afectada.	0,00
IV. Remanente de Tesorería para gastos generales (I - II - III)	-64.223,46

ESTADO DE TESORERÍA

Existencias iniciales	49.080,13
Pagos	194.124,73
Cobros	168.201,37
Existencias finales	23.156,77

LIQUIDACIÓN DE EJERCICIOS CERRADOS

Obligaciones pendientes de pago	Modificaciones saldo inicial y anulaciones	Total Obligaciones	Prescripciones	Pagos realizados	Obligac. Ptes. pago a 31 de diciembre
Obligac. Ptes. de pago a 1 de enero					
101.149,60	-2.000,00	99.149,60	0,00	40.228,83	58.920,77
Derechos pendientes de cobro	Modificaciones saldo inicial	Total Derechos anulados	Total derechos cancelados	Recaudación	Pendientes. de cobro a 31 de diciembre
Pendientes de cobro a 1 de enero					
4.248,60	0,00	0,00	0,00	0,00	4.248,60

INDICADORES PRESUPUESTARIOS

Índice de modificaciones presupuestarias (%)	0,08	Indicador de transferencias recibidas (%)	67,34
Grado de ejecución de ingresos (%)	96,52	Autonomía Fiscal (%)	21,61
Grado de ejecución de gastos (%)	93,67	Gastos por habitante (€/hab.)	729,01
Grado de realización de los cobros (%)	81,95	Esfuerzo inversor (%)	24,86
Grado de realización de los pagos (%)	74,83	Ahorro neto (%)	-1,99
Ingresos por habitante (€/hab.)	751,18		
Ingresos tributarios por habitante (€/hab.)	226,95		

BALANCE DE SITUACIÓN

ACTIVO		PASIVO	
A) Inmovilizado	1.346.891,33	A) Fondos propios	1.282.667,87
I. Inversiones destinadas al uso general	1.188.142,44	I. Patrimonio	607.350,01
II. Inmovilizaciones inmateriales	0,00	II. Reservas	0,00
III. Inmovilizaciones materiales	158.748,89	III. Resultados de ejercicios anteriores	621.453,35
IV. Inversiones gestionadas	0,00	IV. Resultados del ejercicio	53.864,51
V. Patrimonio público del suelo	0,00	B) Provisiones para riesgos y gastos	0,00
VI. Inversiones financieras permanentes	0,00	C) Acreedores a largo plazo	0,00
VII. Deudores no presupuestarios a largo plazo	0,00	I. Emisiones de obligaciones y otros valores negociables	0,00
B) Gastos distribuir en varios ejercicios	0,00	II. Otras deudas a largo plazo	0,00
C) Gasto circulante	62.165,48	III. Desembolsos ptes. sobre acciones no exigidos	0,00
I. Existencias	0,00	D) Acreedores a corto plazo	126.388,94
II. Deudores	39.008,71	I. Emisiones de obligaciones y otros valores negociables	0,00
III. Inversiones financieras temporales	0,00	II. Otras deudas a corto plazo	0,00
IV. Tesorería	23.156,77	III. Acreedores	126.388,94
V. Ajustes por periodificación	0,00	IV. Ajustes por periodificación	0,00
Total Activo (A + B + C)	1.409.056,81	Total Pasivo (A + B + C + D)	1.409.056,81

CUENTA DE RESULTADOS ECONÓMICO-PATRIMONIAL

DEBE		HABER	
A) Gastos	139.685,86	B) Ingresos	193.550,37
1. Reduc. de existenc. product. term. y en	0,00	1. Ventas y prestaciones de servicios	0,00
2. Aprovisionamientos	0,00	2. Aumento de existencias de product. terminados y en fabr.	0,00
3. Gastos func. servic. y prestac. sociales	139.319,99	3. Ingresos de gestión ordinaria	49.884,18
a. Gastos de personal	67.203,64	a. Ingresos tributarios	49.884,18
b. Prestaciones sociales	0,00	b. Ingresos urbanísticos	0,00
c. Dotaciones para amortización del inmovilizado	0,00	4. Otros ingresos de gestión ordinaria	12.683,20
d. Variación de provisiones de tráfico	0,00	a. Reintegros	0,00
e. Otros gastos de gestión	71.981,96	b. Trabajos realizados por la entidad	0,00
f. Gastos financieros y asimilables	134,39	c. Otros ingresos de gestión	12.632,49
g. Variaciones en provisiones de inversiones financiera	0,00	d. Ingresos de participaciones en capital	0,00
h. Diferencias negativas de cambio	0,00	e. Ingresos en otros valores negociables	0,00
i. Gastos de operaciones de intercambio financiero	0,00	f. Otros intereses e ingresos asimilados	50,71
4. Transferencias y subvenciones	365,87	g. Diferencias positivas de cambio	0,00
a. Transferencias y subvenciones corrientes	365,87	h. Ingresos de operaciones de intercambio financiero	0,00
b. Transferencias y subvenciones de capital	0,00	5. Transferencias y subvenciones	128.982,99
5. Pérdidas y gastos extraordinarios	0,00	a. Transferencias corrientes	74.399,48
		b. Subvenciones corrientes	0,00
		c. Transferencias de capital	54.583,51
		d. Subvenciones de capital	0,00
		6. Ganancias e ingresos extraordinarios	2.000,00
AHORRO	53.864,51	DESAHORRO	0,00

INDICADORES FINANCIEROS

Endeudamiento	0,10
Carga financiera por habitante	0,53

LIQUIDACIÓN DEL PRESUPUESTO

Presupuesto de Ingresos	Previsión inicial	Modificaciones	Previsión Definitiva	Derechos Reconocidos	Derechos reconocidos netos	Recaudación neta	Derechos Ptes. de cobro
1 Impuestos directos	1.065.462,00	0,00	1.065.462,00	1.073.821,24	1.072.744,74	1.072.744,74	0,00
2 Impuestos indirectos	110.000,00	0,00	110.000,00	76.650,37	62.566,90	62.566,90	0,00
3 Tasas y otros ingresos	474.912,00	0,00	474.912,00	436.525,76	435.287,04	394.141,16	41.145,88
4 Transferencias corrientes	817.711,00	236.424,35	1.054.135,35	1.253.756,13	1.252.834,63	1.231.408,58	21.426,05
5 Ingresos patrimoniales	27.980,00	0,00	27.980,00	19.037,84	19.037,84	19.037,84	0,00
6 Enajenación de inversiones reale	6,00	0,00	6,00	0,00	0,00	0,00	0,00
7 Transferencias de capital	499.953,00	0,00	499.953,00	154.366,50	148.256,84	-143,16	148.400,00
8 Activos financieros	0,00	82.408,03	82.408,03	0,00	0,00	0,00	0,00
9 Pasivos financieros	0,00	70.000,00	70.000,00	70.000,00	70.000,00	70.000,00	0,00
10 Total Ingresos	2.996.024,00	388.832,38	3.384.856,38	3.084.157,84	3.060.727,99	2.849.756,06	210.971,93

Presupuesto de Gastos	Crédito Inicial	Modificaciones	Crédito Definitivo	Obligaciones Reconocidas	Pagos Líquidos	Remanentes Crédito	Obligac. Ptes. de pago
1. Gastos de personal	1.020.571,00	304.832,38	1.325.403,38	1.232.533,02	1.218.334,60	92.870,36	14.198,42
2. Gastos en bienes corrientes y servicios	927.790,00	30.600,00	958.390,00	923.301,91	816.802,64	35.088,09	106.499,27
3. Gastos financieros	25.206,00	0,00	25.206,00	25.156,00	25.156,00	50,00	0,00
4. Transferencias corrientes	33.600,00	-9.100,00	24.500,00	16.346,04	16.346,04	8.153,96	0,00
6. Inversiones reales	794.147,00	62.500,00	856.647,00	724.919,53	424.827,73	131.727,47	300.091,80
7. Transferencias de capital	0,00	0,00	0,00	0,00	0,00	0,00	0,00
8. Activos financieros	0,00	0,00	0,00	0,00	0,00	0,00	0,00
9. Pasivos financieros	194.710,00	0,00	194.710,00	186.512,48	186.512,48	8.197,52	0,00
Total Gastos	2.996.024,00	388.832,38	3.384.856,38	3.108.768,98	2.687.979,49	276.087,40	420.789,49

RESULTADO PRESUPUESTARIO

1. Derechos reconocidos netos	3.060.727,99
2. Obligaciones reconocidas netas	3.108.768,98
3. Resultado presupuestario del ejercicio	-48.040,99
4. Desviaciones positivas de financiac.	150.251,58
5. Desviaciones negativas de financ.	0,00
6. Gastos financ. remanente de tesorería	0,00
Resultado Presup. Ajust. (3-4+5+6)	-198.292,57

ESTADO DE REMANENTE DE TESORERÍA

1. Fondos líquidos.	525.772,34
2. Derechos pendientes de cobro ...	579.137,91
Del presupuesto corriente	210.971,93
De Presupuestos cerrados de operaciones no presupuestarias cobros realizados ptes. de aplic. definitiva.	297.423,13
cobros realizados ptes. de aplic. definitiva.	70.742,85
cobros realizados ptes. de aplic. definitiva.	0,00
3. Obligaciones pendientes de Pago ...	900.846,66
Del presupuesto corriente	420.789,49
De presupuestos cerrados de operaciones no presupuestarias Pagos realizados ptes. de aplic. definitiva	340.647,67
Pagos realizados ptes. de aplic. definitiva	139.409,50
Pagos realizados ptes. de aplic. definitiva	0,00
I. Remanentes de tesorería total (1 + 2 - 3)	204.063,59
II. Saldos de dudoso cobro	44.613,47
III. Exceso de financiación afectada.	129.913,66
IV. Remanente de Tesorería para gastos generales (I - II - III)	29.536,46

ESTADO DE TESORERÍA

Existencias iniciales	433.805,39
Pagos	5.552.846,60
Cobros	5.644.813,55
Existencias finales	525.772,34

LIQUIDACIÓN DE EJERCICIOS CERRADOS

Obligaciones pendientes de pago	Obligaciones pendientes de pago	Obligaciones pendientes de pago	Obligaciones pendientes de pago	Obligaciones pendientes de pago	Obligaciones pendientes de pago
Obligac. Ptes. de pago a 1 de enero	Modificaciones saldo inicial y anulaciones	Total Obligaciones	Prescripciones	Pagos realizados	Obligac. Ptes. pago a 31 de diciembre
940.497,19	0,00	940.497,19	0,00	599.849,52	340.647,67
Derechos pendientes de cobro	Derechos pendientes de cobro	Derechos pendientes de cobro	Derechos pendientes de cobro	Derechos pendientes de cobro	Derechos pendientes de cobro
Pendientes de cobro a 1 de enero	Modificaciones saldo inicial	Total Derechos anulados	Total derechos cancelados	Recaudación	Pendientes. de cobro a 31 de diciembre
855.550,76	0,00	0,00	0,00	558.127,63	297.423,13

INDICADORES PRESUPUESTARIOS

Índice de modificaciones presupuestarias (%)	12,98	Indicador de transferencias recibidas (%)	45,78
Grado de ejecución de ingresos (%)	90,42	Autonomía Fiscal (%)	39,65
Grado de ejecución de gastos (%)	91,84	Gastos por habitante (€/hab.)	644,84
Grado de realización de los cobros (%)	93,11	Esfuerzo inversor (%)	23,32
Grado de realización de los pagos (%)	86,46	Ahorro neto (%)	16,13
Ingresos por habitante (€/hab.)	634,87		
Ingresos tributarios por habitante (€/hab.)	325,78		

BALANCE DE SITUACIÓN

ACTIVO		PASIVO	
A) Inmovilizado	16.731.778,92	A) Fondos propios	15.255.665,22
I. Inversiones destinadas al uso general	10.693.815,43	I. Patrimonio	5.982.255,40
II. Inmovilizaciones inmateriales	113.533,95	II. Reservas	0,00
III. Inmovilizaciones materiales	3.729.935,32	III. Resultados de ejercicios anteriores	8.354.935,72
IV. Inversiones gestionadas	0,00	IV. Resultados del ejercicio	918.474,10
V. Patrimonio público del suelo	0,00	B) Provisiones para riesgos y gastos	0,00
VI. Inversiones financieras permanentes	0,00	C) Acreedores a largo plazo	1.635.563,82
VII. Deudores no presupuestarios a largo plazo	0,00	I. Emisiones de obligaciones y otros valores negociables	0,00
B) Gastos distribuir en varios ejercicios	0,00	II. Otras deudas a largo plazo	0,00
C) Gasto circulante	1.060.296,78	III. Desembolsos ptes. sobre acciones no exigidos	0,00
I. Existencias	0,00	D) Acreedores a corto plazo	900.846,66
II. Deudores	534.524,44	I. Emisiones de obligaciones y otros valores negociables	0,00
III. Inversiones financieras temporales	0,00	II. Otras deudas a corto plazo	0,00
IV. Tesorería	525.772,34	III. Acreedores	900.846,66
V. Ajustes por periodificación	0,00	IV. Ajustes por periodificación	0,00
Total Activo (A + B + C)	17.792.075,70	Total Pasivo (A + B + C + D)	17.792.075,70

CUENTA DE RESULTADOS ECONÓMICO-PATRIMONIAL

DEBE		HABER	
A) Gastos	2.072.253,89	B) Ingresos	2.990.727,99
1. Reduc. de existenc. product. term. y en	0,00	1. Ventas y prestaciones de servicios	0,00
2. Aprovisionamientos	0,00	2. Aumento de existencias de product. terminados y en fabr.	0,00
3. Gastos func. servic. y prestac. sociales	2.055.907,85	3. Ingresos de gestión ordinaria	1.558.944,30
a. Gastos de personal	1.232.533,02	a. Ingresos tributarios	1.558.944,30
b. Prestaciones sociales	0,00	b. Ingresos urbanísticos	0,00
c. Dotaciones para amortización del inmovilizado	0,00	4. Otros ingresos de gestión ordinaria	30.692,22
d. Variación de provisiones de tráfico	-125.083,08	a. Reintegros	123,71
e. Otros gastos de gestión	923.301,91	b. Trabajos realizados por la entidad	0,00
f. Gastos financieros y asimilables	25.156,00	c. Otros ingresos de gestión	28.704,26
g. Variaciones en provisiones de inversiones financiera	0,00	d. Ingresos de participaciones en capital	0,00
h. Diferencias negativas de cambio	0,00	e. Ingresos en otros valores negociables	0,00
i. Gastos de operaciones de intercambio financiero	0,00	f. Otros intereses e ingresos asimilados	1.864,25
4. Transferencias y subvenciones	16.346,04	g. Diferencias positivas de cambio	0,00
a. Transferencias y subvenciones corrientes	16.346,04	h. Ingresos de operaciones de intercambio financiero	0,00
b. Transferencias y subvenciones de capital	0,00	5. Transferencias y subvenciones	1.401.091,47
5. Pérdidas y gastos extraordinarios	0,00	a. Transferencias corrientes	1.228.639,73
		b. Subvenciones corrientes	0,00
		c. Transferencias de capital	172.451,74
		d. Subvenciones de capital	0,00
		6. Ganancias e ingresos extraordinarios	0,00
AHORRO	918.474,10	DESAHORRO	0,00

INDICADORES FINANCIEROS

Endeudamiento	7,45
Carga financiera por habitante	43,91

LIQUIDACIÓN DEL PRESUPUESTO

Presupuesto de Ingresos	Previsión inicial	Modificaciones	Previsión Definitiva	Derechos Reconocidos	Derechos reconocidos netos	Recaudación neta	Derechos Ptes. de cobro
1 Impuestos directos	1.605.700,00	0,00	1.605.700,00	1.585.600,50	1.467.080,17	1.254.483,12	212.597,05
2 Impuestos indirectos	60.000,00	0,00	60.000,00	55.678,04	55.678,04	19.178,54	36.499,50
3 Tasas y otros ingresos	972.400,00	0,00	972.400,00	1.162.861,09	1.130.638,92	1.043.115,72	87.523,20
4 Transferencias corrientes	1.114.000,00	-39.108,00	1.074.892,00	1.011.895,52	1.010.395,04	1.010.395,04	0,00
5 Ingresos patrimoniales	154.700,00	0,00	154.700,00	152.062,02	152.062,02	74.865,44	77.196,58
6 Enajenación de inversiones reales	0,00	0,00	0,00	0,00	0,00	0,00	0,00
7 Transferencias de capital	333.744,29	40.375,32	374.119,61	313.355,41	313.316,66	313.316,66	0,00
8 Activos financieros	0,00	121.945,03	121.945,03	0,00	0,00	0,00	0,00
9 Pasivos financieros	0,00	300.000,00	300.000,00	300.000,00	300.000,00	300.000,00	0,00
10 Total Ingresos	4.240.544,29	423.212,35	4.663.756,64	4.581.452,58	4.429.170,85	4.015.354,52	413.816,33

Presupuesto de Gastos	Crédito Inicial	Modificaciones	Crédito Definitivo	Obligaciones Reconocidas	Pagos Líquidos	Remanentes Crédito	Obligac. Ptes. de pago
1. Gastos de personal	1.268.000,00	60.000,00	1.328.000,00	1.326.003,46	1.291.588,45	1.996,54	34.415,01
2. Gastos en bienes corrientes y servicios	1.378.800,00	240.000,00	1.618.800,00	1.514.554,18	1.384.849,43	104.245,82	129.704,75
3. Gastos financieros	45.000,00	0,00	45.000,00	35.125,35	31.467,77	9.874,65	3.657,58
4. Transferencias corrientes	459.902,10	0,00	459.902,10	417.499,60	335.894,89	42.402,50	81.604,71
6. Inversiones reales	821.842,19	123.212,35	945.054,54	815.958,86	726.582,25	129.095,68	89.376,61
7. Transferencias de capital	0,00	0,00	0,00	0,00	0,00	0,00	0,00
8. Activos financieros	0,00	0,00	0,00	0,00	0,00	0,00	0,00
9. Pasivos financieros	267.000,00	0,00	267.000,00	212.880,53	207.601,18	54.119,47	5.279,35
Total Gastos	4.240.544,29	423.212,35	4.663.756,64	4.322.021,98	3.977.983,97	341.734,66	344.038,01

RESULTADO PRESUPUESTARIO		
1. Derechos reconocidos netos		4.429.170,85
2. Obligaciones reconocidas netas		4.322.021,98
3. Resultado presupuestario del ejercicio		107.148,87
4. Desviaciones positivas de financiac.		0,00
5. Desviaciones negativas de financ.		0,00
6. Gastos financ. remanente de tesorería		121.945,03
Resultado Presup. Ajust. (3-4+5+6)		229.093,90

ESTADO DE REMANENTE DE TESORERÍA	
1. Fondos líquidos.	316.315,09
2. Derechos pendientes de cobro ...	1.019.417,80
Del presupuesto corriente	413.816,33
De Presupuestos cerrados de operaciones no presupuestarias cobros realizados ptes. de aplic. definitiva.	604.915,21
3.749,51	
3.063,25	
3. Obligaciones pendientes de Pago ...	799.765,61
Del presupuesto corriente	344.038,01
De presupuestos cerrados de operaciones no presupuestarias Pagos realizados ptes. de aplic. definitiva	299.088,68
0,00	
I. Remanentes de tesorería total (1 + 2 - 3)	535.967,28
II. Saldos de dudoso cobro	211.720,32
III. Exceso de financiación afectada.	0,00
IV. Remanente de Tesorería para gastos generales (I - II - III)	324.246,96

ESTADO DE TESORERÍA	
Existencias iniciales	120.735,48
Pagos	9.501.984,59
Cobros	9.697.564,20
Existencias finales	316.315,09

LIQUIDACIÓN DE EJERCICIOS CERRADOS					
Obligaciones pendientes de pago					
Obligac. Ptes. de pago a 1 de enero	Modificaciones saldo inicial y anulaciones	Total Obligaciones	Prescripciones	Pagos realizados	Obligac. Ptes. pago a 31 de diciembre
440.118,41	-13.496,07	426.622,34	0,00	127.533,66	299.088,68
Derechos pendientes de cobro					
Pendientes de cobro a 1 de enero	Modificaciones saldo inicial	Total Derechos anulados	Total derechos cancelados	Recaudación	Pendientes. de cobro a 31 de diciembre
981.212,66	0,00	212.328,62	0,00	163.968,83	604.915,21

INDICADORES PRESUPUESTARIOS			
Índice de modificaciones presupuestarias (%)	9,98	Indicador de transferencias recibidas (%)	29,89
Grado de ejecución de ingresos (%)	94,97	Autonomía Fiscal (%)	39,20
Grado de ejecución de gastos (%)	92,67	Gastos por habitante (€/hab.)	972,99
Grado de realización de los cobros (%)	90,66	Esfuerzo inversor (%)	18,88
Grado de realización de los pagos (%)	92,04	Ahorro neto (%)	8,12
Ingresos por habitante (€/hab.)	997,11		
Ingresos tributarios por habitante (€/hab.)	597,34		

BALANCE DE SITUACIÓN

ACTIVO		PASIVO	
A) Inmovilizado	13.752.207,50	A) Fondos propios	12.722.840,95
I. Inversiones destinadas al uso general	10.578.854,61	I. Patrimonio	4.182.448,52
II. Inmovilizaciones inmateriales	1.104,05	II. Reservas	0,00
III. Inmovilizaciones materiales	3.172.248,84	III. Resultados de ejercicios anteriores	7.898.942,66
IV. Inversiones gestionadas	0,00	IV. Resultados del ejercicio	641.449,77
V. Patrimonio público del suelo	0,00	B) Provisiones para riesgos y gastos	0,00
VI. Inversiones financieras permanentes	0,00	C) Acreedores a largo plazo	1.353.613,51
VII. Deudores no presupuestarios a largo plazo	0,00	I. Emisiones de obligaciones y otros valores negociables	0,00
B) Gastos distribuir en varios ejercicios	0,00	II. Otras deudas a largo plazo	0,00
C) Gasto circulante	1.231.485,51	III. Desembolsos ptes. sobre acciones no exigidos	0,00
I. Existencias	0,00	D) Acreedores a corto plazo	907.238,55
II. Deudores	915.170,42	I. Emisiones de obligaciones y otros valores negociables	0,00
III. Inversiones financieras temporales	0,00	II. Otras deudas a corto plazo	0,00
IV. Tesorería	316.315,09	III. Acreedores	907.238,55
V. Ajustes por periodificación	0,00	IV. Ajustes por periodificación	0,00
Total Activo (A + B + C)	14.983.693,01	Total Pasivo (A + B + C + D)	14.983.693,01

CUENTA DE RESULTADOS ECONÓMICO-PATRIMONIAL

DEBE		HABER	
A) Gastos	3.501.217,15	B) Ingresos	4.142.666,92
1. Reduc. de existenc. product. term. y en	0,00	1. Ventas y prestaciones de servicios	0,00
2. Aprovisionamientos	0,00	2. Aumento de existencias de product. terminados y en fabr.	0,00
3. Gastos func. servic. y prestac. sociales	2.871.388,93	3. Ingresos de gestión ordinaria	2.372.729,34
a. Gastos de personal	1.153.915,48	a. Ingresos tributarios	2.372.729,34
b. Prestaciones sociales	0,00	b. Ingresos urbanísticos	0,00
c. Dotaciones para amortización del inmovilizado	0,00	4. Otros ingresos de gestión ordinaria	432.729,81
d. Variación de provisiones de tráfico	92.740,27	a. Reintegros	0,00
e. Otros gastos de gestión	1.589.607,83	b. Trabajos realizados por la entidad	0,00
f. Gastos financieros y asimilables	35.125,35	c. Otros ingresos de gestión	424.228,48
g. Variaciones en provisiones de inversiones financiera	0,00	d. Ingresos de participaciones en capital	0,00
h. Diferencias negativas de cambio	0,00	e. Ingresos en otros valores negociables	0,00
i. Gastos de operaciones de intercambio financiero	0,00	f. Otros intereses e ingresos asimilados	8.501,33
4. Transferencias y subvenciones	417.499,60	g. Diferencias positivas de cambio	0,00
a. Transferencias y subvenciones corrientes	417.499,60	h. Ingresos de operaciones de intercambio financiero	0,00
b. Transferencias y subvenciones de capital	0,00	5. Transferencias y subvenciones	1.323.711,70
5. Pérdidas y gastos extraordinarios	212.328,62	a. Transferencias corrientes	1.010.395,04
		b. Subvenciones corrientes	0,00
		c. Transferencias de capital	313.316,66
		d. Subvenciones de capital	0,00
		6. Ganancias e ingresos extraordinarios	13.496,07
AHORRO	641.449,77	DESAHORRO	0,00

INDICADORES FINANCIEROS

Endeudamiento	6,50
Carga financiera por habitante	55,83

LIQUIDACIÓN DEL PRESUPUESTO

Presupuesto de Ingresos	Previsión inicial	Modificaciones	Previsión Definitiva	Derechos Reconocidos	Derechos reconocidos netos	Recaudación neta	Derechos Ptes. de cobro
1 Impuestos directos	78.200,00	0,00	78.200,00	80.500,84	80.500,84	80.500,84	0,00
2 Impuestos indirectos	2.500,00	0,00	2.500,00	3.530,31	3.530,31	3.530,31	0,00
3 Tasas y otros ingresos	53.800,00	0,00	53.800,00	52.856,21	52.144,21	52.144,21	0,00
4 Transferencias corrientes	125.000,00	0,00	125.000,00	119.987,64	119.987,64	119.987,64	0,00
5 Ingresos patrimoniales	7.000,00	0,00	7.000,00	4.046,76	4.046,76	4.046,76	0,00
6 Enajenación de inversiones reales	1.000,00	0,00	1.000,00	0,00	0,00	0,00	0,00
7 Transferencias de capital	586.863,00	0,00	586.863,00	490.435,53	479.923,13	379.653,13	100.270,00
8 Activos financieros	0,00	0,00	0,00	0,00	0,00	0,00	0,00
9 Pasivos financieros	160.000,00	0,00	160.000,00	160.000,00	160.000,00	160.000,00	0,00
10 Total Ingresos	1.014.363,00	0,00	1.014.363,00	911.357,29	900.132,89	799.862,89	100.270,00

Presupuesto de Gastos	Crédito Inicial	Modificaciones	Crédito Definitivo	Obligaciones Reconocidas	Pagos Líquidos	Remanentes Crédito	Obligac. Ptes. de pago
1. Gastos de personal	108.100,00	0,00	108.100,00	100.038,46	100.038,46	8.061,54	0,00
2. Gastos en bienes corrientes y servicios	148.988,00	0,00	148.988,00	118.545,72	118.545,72	30.442,28	0,00
3. Gastos financieros	5.012,00	0,00	5.012,00	3.552,32	3.552,32	1.459,68	0,00
4. Transferencias corrientes	4.400,00	0,00	4.400,00	2.010,00	2.010,00	2.390,00	0,00
6. Inversiones reales	689.663,00	0,00	689.663,00	649.584,42	439.484,42	40.078,58	210.100,00
7. Transferencias de capital	40.000,00	0,00	40.000,00	33.315,84	33.315,84	6.684,16	0,00
8. Activos financieros	0,00	0,00	0,00	0,00	0,00	0,00	0,00
9. Pasivos financieros	18.200,00	0,00	18.200,00	16.310,39	16.310,39	1.889,61	0,00
Total Gastos	1.014.363,00	0,00	1.014.363,00	923.357,15	713.257,15	91.005,85	210.100,00

RESULTADO PRESUPUESTARIO		
1. Derechos reconocidos netos		900.132,89
2. Obligaciones reconocidas netas		923.357,15
3. Resultado presupuestario del ejercicio		-23.224,26
4. Desviaciones positivas de financiac.		0,00
5. Desviaciones negativas de financ.		0,00
6. Gastos financ. remanente de tesorería		0,00
Resultado Presup. Ajust. (3-4+5+6)		-23.224,26

ESTADO DE REMANENTE DE TESORERÍA	
1. Fondos líquidos.	204.935,11
2. Derechos pendientes de cobro ...	100.637,04
Del presupuesto corriente	100.270,00
De Presupuestos cerrados de operaciones no presupuestarias cobros realizados ptes. de aplic. definitiva.	367,04
3. Obligaciones pendientes de Pago ...	308.076,08
Del presupuesto corriente	210.100,00
De presupuestos cerrados de operaciones no presupuestarias Pagos realizados ptes. de aplic. definitiva	86.795,03
Pagos realizados ptes. de aplic. definitiva	11.181,05
I. Remanentes de tesorería total (1 + 2 - 3)	-2.503,93
II. Saldos de dudoso cobro	5.013,50
III. Exceso de financiación afectada.	0,00
IV. Remanente de Tesorería para gastos generales (I - II - III)	-7.517,43

ESTADO DE TESORERÍA	
Existencias iniciales	274.805,44
Pagos	978.176,40
Cobros	908.306,07
Existencias finales	204.935,11

LIQUIDACIÓN DE EJERCICIOS CERRADOS					
Obligaciones pendientes de pago					
Obligac. Ptes. de pago a 1 de enero	Modificaciones saldo inicial y anulaciones	Total Obligaciones	Prescripciones	Pagos realizados	Obligac. Ptes. pago a 31 de diciembre
86.795,03	0,00	86.795,03	0,00	0,00	86.795,03
Derechos pendientes de cobro					
Pendientes de cobro a 1 de enero	Modificaciones saldo inicial	Total Derechos anulados	Total derechos cancelados	Recaudación	Pendientes. de cobro a 31 de diciembre
0,00	0,00	0,00	0,00	0,00	0,00

INDICADORES PRESUPUESTARIOS			
Índice de modificaciones presupuestarias (%)	0,00	Indicador de transferencias recibidas (%)	66,65
Grado de ejecución de ingresos (%)	88,74	Autonomía Fiscal (%)	9,49
Grado de ejecución de gastos (%)	91,03	Gastos por habitante (€/hab.)	1.099,23
Grado de realización de los cobros (%)	88,86	Esfuerzo inversor (%)	73,96
Grado de realización de los pagos (%)	77,25	Ahorro neto (%)	7,59
Ingresos por habitante (€/hab.)	1.071,59		
Ingresos tributarios por habitante (€/hab.)	162,11		

BALANCE DE SITUACIÓN

ACTIVO		PASIVO	
A) Inmovilizado	8.158.351,76	A) Fondos propios	7.986.166,62
I. Inversiones destinadas al uso general	5.416.253,35	I. Patrimonio	3.606.102,52
II. Inmovilizaciones inmateriales	0,00	II. Reservas	0,00
III. Inmovilizaciones materiales	2.742.098,41	III. Resultados de ejercicios anteriores	3.902.407,05
IV. Inversiones gestionadas	0,00	IV. Resultados del ejercicio	477.657,05
V. Patrimonio público del suelo	0,00	B) Provisiones para riesgos y gastos	0,00
VI. Inversiones financieras permanentes	0,00	C) Acreedores a largo plazo	164.287,07
VII. Deudores no presupuestarios a largo plazo	0,00	I. Emisiones de obligaciones y otros valores negociables	0,00
B) Gastos distribuir en varios ejercicios	0,00	II. Otras deudas a largo plazo	0,00
C) Gasto circulante	300.558,65	III. Desembolsos ptes. sobre acciones no exigidos	0,00
I. Existencias	0,00	D) Acreedores a corto plazo	308.456,72
II. Deudores	95.623,54	I. Emisiones de obligaciones y otros valores negociables	0,00
III. Inversiones financieras temporales	0,00	II. Otras deudas a corto plazo	0,00
IV. Tesorería	204.935,11	III. Acreedores	308.456,72
V. Ajustes por periodificación	0,00	IV. Ajustes por periodificación	0,00
Total Activo (A + B + C)	8.458.910,41	Total Pasivo (A + B + C + D)	8.458.910,41

CUENTA DE RESULTADOS ECONÓMICO-PATRIMONIAL

DEBE		HABER	
A) Gastos	262.475,84	B) Ingresos	740.132,89
1. Reduc. de existenc. product. term. y en	0,00	1. Ventas y prestaciones de servicios	0,00
2. Aprovisionamientos	0,00	2. Aumento de existencias de product. terminados y en fabr.	0,00
3. Gastos func. servic. y prestac. sociales	227.150,00	3. Ingresos de gestión ordinaria	120.018,47
a. Gastos de personal	100.038,46	a. Ingresos tributarios	120.018,47
b. Prestaciones sociales	0,00	b. Ingresos urbanísticos	0,00
c. Dotaciones para amortización del inmovilizado	0,00	4. Otros ingresos de gestión ordinaria	20.203,65
d. Variación de provisiones de tráfico	5.013,50	a. Reintegros	0,00
e. Otros gastos de gestión	118.545,72	b. Trabajos realizados por la entidad	0,00
f. Gastos financieros y asimilables	3.552,32	c. Otros ingresos de gestión	16.156,89
g. Variaciones en provisiones de inversiones financiera	0,00	d. Ingresos de participaciones en capital	0,00
h. Diferencias negativas de cambio	0,00	e. Ingresos en otros valores negociables	0,00
i. Gastos de operaciones de intercambio financiero	0,00	f. Otros intereses e ingresos asimilados	4.046,76
4. Transferencias y subvenciones	35.325,84	g. Diferencias positivas de cambio	0,00
a. Transferencias y subvenciones corrientes	2.010,00	h. Ingresos de operaciones de intercambio financiero	0,00
b. Transferencias y subvenciones de capital	33.315,84	5. Transferencias y subvenciones	599.910,77
5. Pérdidas y gastos extraordinarios	0,00	a. Transferencias corrientes	119.987,64
AHORRO	477.657,05	b. Subvenciones corrientes	0,00
		c. Transferencias de capital	479.923,13
		d. Subvenciones de capital	0,00
		6. Ganancias e ingresos extraordinarios	0,00
		DESAHORRO	0,00

INDICADORES FINANCIEROS

Endeudamiento	7,63
Carga financiera por habitante	23,65

LIQUIDACIÓN DEL PRESUPUESTO

Presupuesto de Ingresos	Previsión inicial	Modificaciones	Previsión Definitiva	Derechos Reconocidos	Derechos reconocidos netos	Recaudación neta	Derechos Ptes. de cobro
1 Impuestos directos	33.200,00	0,00	33.200,00	25.985,30	25.985,30	25.985,30	0,00
2 Impuestos indirectos	4.700,32	0,00	4.700,32	6.158,39	6.158,39	6.158,39	0,00
3 Tasas y otros ingresos	32.921,02	0,00	32.921,02	8.907,51	8.907,51	8.907,51	0,00
4 Transferencias corrientes	24.372,00	0,00	24.372,00	21.791,60	21.791,60	21.791,60	0,00
5 Ingresos patrimoniales	4.500,00	0,00	4.500,00	1.019,00	1.019,00	1.019,00	0,00
6 Enajenación de inversiones reale	3.000,00	0,00	3.000,00	0,00	0,00	0,00	0,00
7 Transferencias de capital	77.277,98	0,00	77.277,98	61.691,16	61.691,16	61.691,16	0,00
8 Activos financieros	0,00	0,00	0,00	0,00	0,00	0,00	0,00
9 Pasivos financieros	0,00	0,00	0,00	0,00	0,00	0,00	0,00
10 Total Ingresos	179.971,32	0,00	179.971,32	125.552,96	125.552,96	125.552,96	0,00

Presupuesto de Gastos	Crédito Inicial	Modificaciones	Crédito Definitivo	Obligaciones Reconocidas	Pagos Líquidos	Remanentes Crédito	Obligac. Ptes. de pago
1. Gastos de personal	46.645,34	0,00	46.645,34	36.133,81	36.133,81	10.511,53	0,00
2. Gastos en bienes corrientes y servicios	51.300,00	0,00	51.300,00	34.572,75	34.572,75	16.727,25	0,00
3. Gastos financieros	150,00	0,00	150,00	94,76	94,76	55,24	0,00
4. Transferencias corrientes	1.000,00	0,00	1.000,00	0,00	0,00	1.000,00	0,00
6. Inversiones reales	80.875,98	0,00	80.875,98	70.875,65	70.875,65	10.000,33	0,00
7. Transferencias de capital	0,00	0,00	0,00	0,00	0,00	0,00	0,00
8. Activos financieros	0,00	0,00	0,00	0,00	0,00	0,00	0,00
9. Pasivos financieros	0,00	0,00	0,00	0,00	0,00	0,00	0,00
Total Gastos	179.971,32	0,00	179.971,32	141.676,97	141.676,97	38.294,35	0,00

RESULTADO PRESUPUESTARIO	
1. Derechos reconocidos netos	125.552,96
2. Obligaciones reconocidas netas	141.676,97
3. Resultado presupuestario del ejercicio	-16.124,01
4. Desviaciones positivas de financiac.	966,21
5. Desviaciones negativas de financ.	0,00
6. Gastos financ. remanente de tesorería	0,00
Resultado Presup. Ajust. (3-4+5+6)	-17.090,22

ESTADO DE REMANENTE DE TESORERÍA	
1. Fondos líquidos.	28.473,58
2. Derechos pendientes de cobro ...	20.005,65
Del presupuesto corriente	0,00
De Presupuestos cerrados de operaciones no presupuestarias cobros realizados ptes. de aplic. definitiva.	20.005,65
3. Obligaciones pendientes de Pago ...	4.653,50
Del presupuesto corriente	0,00
De presupuestos cerrados de operaciones no presupuestarias Pagos realizados ptes. de aplic. definitiva	2.933,57
I. Remanentes de tesorería total (1 + 2 - 3)	43.825,73
II. Saldos de dudoso cobro	0,00
III. Exceso de financiación afectada.	966,21
IV. Remanente de Tesorería para gastos generales (I - II - III)	42.859,52

ESTADO DE TESORERÍA	
Existencias iniciales	44.981,01
Pagos	154.060,39
Cobros	137.552,96
Existencias finales	28.473,58

LIQUIDACIÓN DE EJERCICIOS CERRADOS					
Obligaciones pendientes de pago					
Obligac. Ptes. de pago a 1 de enero	Modificaciones saldo inicial y anulaciones	Total Obligaciones	Prescripciones	Pagos realizados	Obligac. Ptes. pago a 31 de diciembre
2.933,57	0,00	2.933,57	0,00	0,00	2.933,57
Derechos pendientes de cobro					
Pendientes de cobro a 1 de enero	Modificaciones saldo inicial	Total Derechos anulados	Total derechos cancelados	Recaudación	Pendientes. de cobro a 31 de diciembre
20.005,65	0,00	0,00	0,00	0,00	20.005,65

INDICADORES PRESUPUESTARIOS			
Índice de modificaciones presupuestarias (%)	0,00	Indicador de transferencias recibidas (%)	66,49
Grado de ejecución de ingresos (%)	69,76	Autonomía Fiscal (%)	25,60
Grado de ejecución de gastos (%)	78,72	Gastos por habitante (€/hab.)	1.276,37
Grado de realización de los cobros (%)	100,00	Esfuerzo inversor (%)	50,03
Grado de realización de los pagos (%)	100,00	Ahorro neto (%)	-10,87
Ingresos por habitante (€/hab.)	1.131,11		
Ingresos tributarios por habitante (€/hab.)	369,83		

BALANCE DE SITUACIÓN

ACTIVO		PASIVO	
A) Inmovilizado	703.461,13	A) Fondos propios	747.286,86
I. Inversiones destinadas al uso general	351.149,15	I. Patrimonio	475.784,84
II. Inmovilizaciones inmateriales	0,00	II. Reservas	0,00
III. Inmovilizaciones materiales	351.931,74	III. Resultados de ejercicios anteriores	216.750,38
IV. Inversiones gestionadas	0,00	IV. Resultados del ejercicio	54.751,64
V. Patrimonio público del suelo	0,00	B) Provisiones para riesgos y gastos	0,00
VI. Inversiones financieras permanentes	0,00	C) Acreedores a largo plazo	0,00
VII. Deudores no presupuestarios a largo plazo	0,00	I. Emisiones de obligaciones y otros valores negociables	0,00
B) Gastos distribuir en varios ejercicios	0,00	II. Otras deudas a largo plazo	0,00
C) Gasto circulante	48.479,23	III. Desembolsos ptes. sobre acciones no exigidos	0,00
I. Existencias	0,00	D) Acreedores a corto plazo	4.653,50
II. Deudores	20.005,65	I. Emisiones de obligaciones y otros valores negociables	0,00
III. Inversiones financieras temporales	0,00	II. Otras deudas a corto plazo	0,00
IV. Tesorería	28.473,58	III. Acreedores	4.653,50
V. Ajustes por periodificación	0,00	IV. Ajustes por periodificación	0,00
Total Activo (A + B + C)	751.940,36	Total Pasivo (A + B + C + D)	751.940,36

CUENTA DE RESULTADOS ECONÓMICO-PATRIMONIAL

DEBE		HABER	
A) Gastos	70.801,32	B) Ingresos	125.552,96
1. Reduc. de existenc. product. term. y en	0,00	1. Ventas y prestaciones de servicios	0,00
2. Aprovisionamientos	0,00	2. Aumento de existencias de product. terminados y en fabr.	0,00
3. Gastos func. servic. y prestac. sociales	70.801,32	3. Ingresos de gestión ordinaria	37.835,38
a. Gastos de personal	36.133,81	a. Ingresos tributarios	37.835,38
b. Prestaciones sociales	0,00	b. Ingresos urbanísticos	0,00
c. Dotaciones para amortización del inmovilizado	0,00	4. Otros ingresos de gestión ordinaria	4.234,82
d. Variación de provisiones de tráfico	0,00	a. Reintegros	0,00
e. Otros gastos de gestión	34.572,75	b. Trabajos realizados por la entidad	0,00
f. Gastos financieros y asimilables	94,76	c. Otros ingresos de gestión	4.212,41
g. Variaciones en provisiones de inversiones financiera	0,00	d. Ingresos de participaciones en capital	0,00
h. Diferencias negativas de cambio	0,00	e. Ingresos en otros valores negociables	0,00
i. Gastos de operaciones de intercambio financiero	0,00	f. Otros intereses e ingresos asimilados	22,41
4. Transferencias y subvenciones	0,00	g. Diferencias positivas de cambio	0,00
a. Transferencias y subvenciones corrientes	0,00	h. Ingresos de operaciones de intercambio financiero	0,00
b. Transferencias y subvenciones de capital	0,00	5. Transferencias y subvenciones	83.482,76
5. Pérdidas y gastos extraordinarios	0,00	a. Transferencias corrientes	21.791,60
		b. Subvenciones corrientes	0,00
		c. Transferencias de capital	61.691,16
		d. Subvenciones de capital	0,00
		6. Ganancias e ingresos extraordinarios	0,00
AHORRO	54.751,64	DESAHORRO	0,00

INDICADORES FINANCIEROS

Endeudamiento	0,15
Carga financiera por habitante	0,85

LIQUIDACIÓN DEL PRESUPUESTO

Presupuesto de Ingresos	Previsión inicial	Modificaciones	Previsión Definitiva	Derechos Reconocidos	Derechos reconocidos netos	Recaudación neta	Derechos Ptes. de cobro
1 Impuestos directos	21.600,00	0,00	21.600,00	22.804,32	22.804,32	22.804,32	0,00
2 Impuestos indirectos	3.000,00	0,00	3.000,00	1.835,81	1.835,81	1.835,81	0,00
3 Tasas y otros ingresos	4.600,00	0,00	4.600,00	12.592,77	12.592,77	12.592,77	0,00
4 Transferencias corrientes	45.700,00	0,00	45.700,00	46.546,32	46.546,32	46.546,32	0,00
5 Ingresos patrimoniales	24.700,00	0,00	24.700,00	6.168,72	6.168,72	6.168,72	0,00
6 Enajenación de inversiones reale	0,00	0,00	0,00	0,00	0,00	0,00	0,00
7 Transferencias de capital	0,00	0,00	0,00	0,00	0,00	0,00	0,00
8 Activos financieros	0,00	0,00	0,00	0,00	0,00	0,00	0,00
9 Pasivos financieros	0,00	0,00	0,00	0,00	0,00	0,00	0,00
10 Total Ingresos	99.600,00	0,00	99.600,00	89.947,94	89.947,94	89.947,94	0,00

Presupuesto de Gastos	Crédito Inicial	Modificaciones	Crédito Definitivo	Obligaciones Reconocidas	Pagos Líquidos	Remanentes Crédito	Obligac. Ptes. de pago
1. Gastos de personal	36.000,00	0,00	36.000,00	35.425,03	35.424,17	574,97	0,86
2. Gastos en bienes corrientes y servicios	46.600,00	0,00	46.600,00	43.675,13	43.624,78	2.924,87	50,35
3. Gastos financieros	0,00	0,00	0,00	0,00	0,00	0,00	0,00
4. Transferencias corrientes	4.500,00	0,00	4.500,00	1.996,22	1.996,22	2.503,78	0,00
6. Inversiones reales	12.500,00	0,00	12.500,00	5.458,09	5.458,09	7.041,91	0,00
7. Transferencias de capital	0,00	0,00	0,00	0,00	0,00	0,00	0,00
8. Activos financieros	0,00	0,00	0,00	0,00	0,00	0,00	0,00
9. Pasivos financieros	0,00	0,00	0,00	0,00	0,00	0,00	0,00
Total Gastos	99.600,00	0,00	99.600,00	86.554,47	86.503,26	13.045,53	51,21

RESULTADO PRESUPUESTARIO

1. Derechos reconocidos netos	89.947,94
2. Obligaciones reconocidas netas	86.554,47
3. Resultado presupuestario del ejercicio	3.393,47
4. Desviaciones positivas de financiac.	0,00
5. Desviaciones negativas de financ.	0,00
6. Gastos financ. remanente de tesorería	0,00
Resultado Presup. Ajust. (3-4+5+6)	3.393,47

ESTADO DE REMANENTE DE TESORERÍA

1. Fondos líquidos.	37.251,52
2. Derechos pendientes de cobro ...	3.964,59
Del presupuesto corriente	0,00
De Presupuestos cerrados de operaciones no presupuestarias cobros realizados ptes. de aplic. definitiva.	3.964,59
3. Obligaciones pendientes de Pago ...	30.479,58
Del presupuesto corriente	51,21
De presupuestos cerrados de operaciones no presupuestarias Pagos realizados ptes. de aplic. definitiva	1.738,73
Pagos realizados ptes. de aplic. definitiva	28.689,64
I. Remanentes de tesorería total (1 + 2 - 3)	10.736,53
II. Saldos de dudoso cobro	0,00
III. Exceso de financiación afectada.	0,00
IV. Remanente de Tesorería para gastos generales (I - II - III)	10.736,53

ESTADO DE TESORERÍA

Existencias iniciales	46.936,55
Pagos	170.581,26
Cobros	160.896,23
Existencias finales	37.251,52

LIQUIDACIÓN DE EJERCICIOS CERRADOS

Obligaciones pendientes de pago	Obligaciones pendientes de pago	Obligaciones pendientes de pago	Obligaciones pendientes de pago	Obligaciones pendientes de pago	Obligaciones pendientes de pago
Obligac. Ptes. de pago a 1 de enero	Modificaciones saldo inicial y anulaciones	Total Obligaciones	Prescripciones	Pagos realizados	Obligac. Ptes. pago a 31 de diciembre
32.127,78	0,00	32.127,78	0,00	30.389,05	1.738,73
Derechos pendientes de cobro	Derechos pendientes de cobro	Derechos pendientes de cobro	Derechos pendientes de cobro	Derechos pendientes de cobro	Derechos pendientes de cobro
Pendientes de cobro a 1 de enero	Modificaciones saldo inicial	Total Derechos anulados	Total derechos cancelados	Recaudación	Pendientes. de cobro a 31 de diciembre
3.964,59	0,00	0,00	0,00	0,00	3.964,59

INDICADORES PRESUPUESTARIOS

Índice de modificaciones presupuestarias (%)	0,00	Indicador de transferencias recibidas (%)	51,75
Grado de ejecución de ingresos (%)	90,31	Autonomía Fiscal (%)	39,68
Grado de ejecución de gastos (%)	86,90	Gastos por habitante (€/hab.)	972,52
Grado de realización de los cobros (%)	100,00	Esfuerzo inversor (%)	6,31
Grado de realización de los pagos (%)	99,94	Ahorro neto (%)	9,84
Ingresos por habitante (€/hab.)	1.010,65		
Ingresos tributarios por habitante (€/hab.)	418,35		

BALANCE DE SITUACIÓN

ACTIVO		PASIVO	
A) Inmovilizado	1.813.616,03	A) Fondos propios	1.824.352,56
I. Inversiones destinadas al uso general	1.576.652,22	I. Patrimonio	1.487.578,46
II. Inmovilizaciones inmateriales	0,00	II. Reservas	0,00
III. Inmovilizaciones materiales	236.963,81	III. Resultados de ejercicios anteriores	327.922,54
IV. Inversiones gestionadas	0,00	IV. Resultados del ejercicio	8.851,56
V. Patrimonio público del suelo	0,00	B) Provisiones para riesgos y gastos	0,00
VI. Inversiones financieras permanentes	0,00	C) Acreedores a largo plazo	0,00
VII. Deudores no presupuestarios a largo plazo	0,00	I. Emisiones de obligaciones y otros valores negociables	0,00
B) Gastos distribuir en varios ejercicios	0,00	II. Otras deudas a largo plazo	0,00
C) Gasto circulante	41.216,11	III. Desembolsos ptes. sobre acciones no exigidos	0,00
I. Existencias	0,00	D) Acreedores a corto plazo	30.479,58
II. Deudores	3.964,59	I. Emisiones de obligaciones y otros valores negociables	0,00
III. Inversiones financieras temporales	0,00	II. Otras deudas a corto plazo	0,00
IV. Tesorería	37.251,52	III. Acreedores	30.479,58
V. Ajustes por periodificación	0,00	IV. Ajustes por periodificación	0,00
Total Activo (A + B + C)	1.854.832,14	Total Pasivo (A + B + C + D)	1.854.832,14

CUENTA DE RESULTADOS ECONÓMICO-PATRIMONIAL

DEBE		HABER	
A) Gastos	81.096,38	B) Ingresos	89.947,94
1. Reduc. de existenc. product. term. y en	0,00	1. Ventas y prestaciones de servicios	0,00
2. Aprovisionamientos	0,00	2. Aumento de existencias de product. terminados y en fabr.	0,00
3. Gastos func. servic. y prestac. sociales	79.100,16	3. Ingresos de gestión ordinaria	37.213,79
a. Gastos de personal	35.425,03	a. Ingresos tributarios	37.213,79
b. Prestaciones sociales	0,00	b. Ingresos urbanísticos	0,00
c. Dotaciones para amortización del inmovilizado	0,00	4. Otros ingresos de gestión ordinaria	6.187,83
d. Variación de provisiones de tráfico	0,00	a. Reintegros	0,00
e. Otros gastos de gestión	43.675,13	b. Trabajos realizados por la entidad	0,00
f. Gastos financieros y asimilables	0,00	c. Otros ingresos de gestión	6.103,11
g. Variaciones en provisiones de inversiones financiera	0,00	d. Ingresos de participaciones en capital	0,00
h. Diferencias negativas de cambio	0,00	e. Ingresos en otros valores negociables	0,00
i. Gastos de operaciones de intercambio financiero	0,00	f. Otros intereses e ingresos asimilados	84,72
4. Transferencias y subvenciones	1.996,22	g. Diferencias positivas de cambio	0,00
a. Transferencias y subvenciones corrientes	1.996,22	h. Ingresos de operaciones de intercambio financiero	0,00
b. Transferencias y subvenciones de capital	0,00	5. Transferencias y subvenciones	46.546,32
5. Pérdidas y gastos extraordinarios	0,00	a. Transferencias corrientes	46.546,32
		b. Subvenciones corrientes	0,00
		c. Transferencias de capital	0,00
		d. Subvenciones de capital	0,00
		6. Ganancias e ingresos extraordinarios	0,00
AHORRO	8.851,56	DESAHORRO	0,00

INDICADORES FINANCIEROS

Endeudamiento	0,00
Carga financiera por habitante	0,00

LIQUIDACIÓN DEL PRESUPUESTO

Presupuesto de Ingresos	Previsión inicial	Modificaciones	Previsión Definitiva	Derechos Reconocidos	Derechos reconocidos netos	Recaudación neta	Derechos Ptes. de cobro
1 Impuestos directos	63.000,00	0,00	63.000,00	59.557,70	59.474,40	59.474,40	0,00
2 Impuestos indirectos	8.132,22	0,00	8.132,22	6.645,92	6.645,92	6.645,92	0,00
3 Tasas y otros ingresos	26.309,57	0,00	26.309,57	20.700,36	19.884,76	19.884,76	0,00
4 Transferencias corrientes	59.016,83	0,00	59.016,83	56.521,78	55.825,18	54.219,67	1.605,51
5 Ingresos patrimoniales	3.900,00	0,00	3.900,00	683,91	683,91	683,91	0,00
6 Enajenación de inversiones reale	0,00	0,00	0,00	0,00	0,00	0,00	0,00
7 Transferencias de capital	86.730,74	0,00	86.730,74	86.730,74	86.730,74	42.278,74	44.452,00
8 Activos financieros	0,00	0,00	0,00	0,00	0,00	0,00	0,00
9 Pasivos financieros	0,00	0,00	0,00	0,00	0,00	0,00	0,00
10 Total Ingresos	247.089,36	0,00	247.089,36	230.840,41	229.244,91	183.187,40	46.057,51

Presupuesto de Gastos	Crédito Inicial	Modificaciones	Crédito Definitivo	Obligaciones Reconocidas	Pagos Líquidos	Remanentes Crédito	Obligac. Ptes. de pago
1. Gastos de personal	41.680,00	-210,00	41.470,00	38.686,77	38.117,86	2.783,23	568,91
2. Gastos en bienes corrientes y servicios	83.850,00	0,00	83.850,00	78.300,00	75.751,20	5.550,00	2.548,80
3. Gastos financieros	5.600,00	210,00	5.810,00	5.783,42	5.783,42	26,58	0,00
4. Transferencias corrientes	9.580,00	0,00	9.580,00	9.314,56	9.314,56	265,44	0,00
6. Inversiones reales	100.079,36	0,00	100.079,36	99.934,36	54.575,18	145,00	45.359,18
7. Transferencias de capital	0,00	0,00	0,00	0,00	0,00	0,00	0,00
8. Activos financieros	0,00	0,00	0,00	0,00	0,00	0,00	0,00
9. Pasivos financieros	6.300,00	0,00	6.300,00	6.194,74	6.194,74	105,26	0,00
Total Gastos	247.089,36	0,00	247.089,36	238.213,85	189.736,96	8.875,51	48.476,89

RESULTADO PRESUPUESTARIO		
1. Derechos reconocidos netos		229.244,91
2. Obligaciones reconocidas netas		238.213,85
3. Resultado presupuestario del ejercicio		-8.968,94
4. Desviaciones positivas de financiac.		9,80
5. Desviaciones negativas de financ.		5,07
6. Gastos financ. remanente de tesorería		0,00
Resultado Presup. Ajust. (3-4+5+6)		-8.973,67

ESTADO DE REMANENTE DE TESORERÍA	
1. Fondos líquidos.	4.746,61
2. Derechos pendientes de cobro ...	46.057,51
Del presupuesto corriente	46.057,51
De Presupuestos cerrados de operaciones no presupuestarias cobros realizados ptes. de aplic. definitiva.	0,00
3. Obligaciones pendientes de Pago ...	96.028,33
Del presupuesto corriente	48.476,89
De presupuestos cerrados de operaciones no presupuestarias Pagos realizados ptes. de aplic. definitiva	39.057,54
Pagos realizados ptes. de aplic. definitiva	0,00
I. Remanentes de tesorería total (1 + 2 - 3)	-45.224,21
II. Saldos de dudoso cobro	0,00
III. Exceso de financiación afectada.	9,80
IV. Remanente de Tesorería para gastos generales (I - II - III)	-45.234,01

ESTADO DE TESORERÍA	
Existencias iniciales	13.030,68
Pagos	331.107,73
Cobros	322.823,66
Existencias finales	4.746,61

LIQUIDACIÓN DE EJERCICIOS CERRADOS					
Obligaciones pendientes de pago					
Obligac. Ptes. de pago a 1 de enero	Modificaciones saldo inicial y anulaciones	Total Obligaciones	Prescripciones	Pagos realizados	Obligac. Ptes. pago a 31 de diciembre
8.781,92	0,00	8.781,92	0,00	288,02	8.493,90
Derechos pendientes de cobro					
Pendientes de cobro a 1 de enero	Modificaciones saldo inicial	Total Derechos anulados	Total derechos cancelados	Recaudación	Pendientes. de cobro a 31 de diciembre
4.703,81	0,00	0,00	0,00	4.703,81	0,00

INDICADORES PRESUPUESTARIOS			
Índice de modificaciones presupuestarias (%)	0,00	Indicador de transferencias recibidas (%)	62,18
Grado de ejecución de ingresos (%)	92,78	Autonomía Fiscal (%)	28,84
Grado de ejecución de gastos (%)	96,41	Gastos por habitante (€/hab.)	1.654,26
Grado de realización de los cobros (%)	79,91	Esfuerzo inversor (%)	41,95
Grado de realización de los pagos (%)	79,65	Ahorro neto (%)	2,97
Ingresos por habitante (€/hab.)	1.591,98		
Ingresos tributarios por habitante (€/hab.)	597,26		

BALANCE DE SITUACIÓN

ACTIVO		PASIVO	
A) Inmovilizado	1.191.676,55	A) Fondos propios	1.119.029,12
I. Inversiones destinadas al uso general	1.046.597,30	I. Patrimonio	383.256,37
II. Inmovilizaciones inmateriales	0,00	II. Reservas	0,00
III. Inmovilizaciones materiales	145.079,25	III. Resultados de ejercicios anteriores	639.574,61
IV. Inversiones gestionadas	0,00	IV. Resultados del ejercicio	96.198,14
V. Patrimonio público del suelo	0,00	B) Provisiones para riesgos y gastos	0,00
VI. Inversiones financieras permanentes	0,00	C) Acreedores a largo plazo	27.423,22
VII. Deudores no presupuestarios a largo plazo	0,00	I. Emisiones de obligaciones y otros valores negociables	0,00
B) Gastos distribuir en varios ejercicios	0,00	II. Otras deudas a largo plazo	0,00
C) Gasto circulante	50.804,12	III. Desembolsos ptes. sobre acciones no exigidos	0,00
I. Existencias	0,00	D) Acreedores a corto plazo	96.028,33
II. Deudores	46.057,51	I. Emisiones de obligaciones y otros valores negociables	0,00
III. Inversiones financieras temporales	0,00	II. Otras deudas a corto plazo	0,00
IV. Tesorería	4.746,61	III. Acreedores	57.528,33
V. Ajustes por periodificación	0,00	IV. Ajustes por periodificación	0,00
Total Activo (A + B + C)	1.242.480,67	Total Pasivo (A + B + C + D)	1.242.480,67

CUENTA DE RESULTADOS ECONÓMICO-PATRIMONIAL

DEBE		HABER	
A) Gastos	133.046,81	B) Ingresos	229.244,95
1. Reduc. de existenc. product. term. y en	0,00	1. Ventas y prestaciones de servicios	0,00
2. Aprovisionamientos	0,00	2. Aumento de existencias de product. terminados y en fabr.	0,00
3. Gastos func. servic. y prestac. sociales	123.732,25	3. Ingresos de gestión ordinaria	78.636,77
a. Gastos de personal	38.686,77	a. Ingresos tributarios	78.636,77
b. Prestaciones sociales	0,00	b. Ingresos urbanísticos	0,00
c. Dotaciones para amortización del inmovilizado	962,06	4. Otros ingresos de gestión ordinaria	8.052,22
d. Variación de provisiones de tráfico	0,00	a. Reintegros	0,00
e. Otros gastos de gestión	78.300,00	b. Trabajos realizados por la entidad	0,00
f. Gastos financieros y asimilables	5.783,42	c. Otros ingresos de gestión	7.415,18
g. Variaciones en provisiones de inversiones financiera	0,00	d. Ingresos de participaciones en capital	0,00
h. Diferencias negativas de cambio	0,00	e. Ingresos en otros valores negociables	0,00
i. Gastos de operaciones de intercambio financiero	0,00	f. Otros intereses e ingresos asimilados	637,04
4. Transferencias y subvenciones	9.314,56	g. Diferencias positivas de cambio	0,00
a. Transferencias y subvenciones corrientes	9.314,56	h. Ingresos de operaciones de intercambio financiero	0,00
b. Transferencias y subvenciones de capital	0,00	5. Transferencias y subvenciones	142.555,92
5. Pérdidas y gastos extraordinarios	0,00	a. Transferencias corrientes	55.825,18
		b. Subvenciones corrientes	0,00
		c. Transferencias de capital	86.730,74
		d. Subvenciones de capital	0,00
		6. Ganancias e ingresos extraordinarios	0,04
AHORRO	96.198,14	DESAHORRO	0,00

INDICADORES FINANCIEROS

Endeudamiento	8,40
Carga financiera por habitante	83,18

LIQUIDACIÓN DEL PRESUPUESTO

Presupuesto de Ingresos	Previsión inicial	Modificaciones	Previsión Definitiva	Derechos Reconocidos	Derechos reconocidos netos	Recaudación neta	Derechos Ptes. de cobro
1 Impuestos directos	43.345,00	0,00	43.345,00	35.798,24	35.798,24	35.798,24	0,00
2 Impuestos indirectos	2.144,00	0,00	2.144,00	330,00	330,00	190,00	140,00
3 Tasas y otros ingresos	24.258,00	0,00	24.258,00	24.532,86	24.532,86	4.693,85	19.839,01
4 Transferencias corrientes	80.300,00	0,00	80.300,00	52.250,65	52.250,65	52.250,65	0,00
5 Ingresos patrimoniales	14.842,00	0,00	14.842,00	5.178,52	5.178,52	3.430,05	1.748,47
6 Enajenación de inversiones reale	0,00	0,00	0,00	0,00	0,00	0,00	0,00
7 Transferencias de capital	81.900,00	0,00	81.900,00	23.290,00	23.290,00	0,00	23.290,00
8 Activos financieros	0,00	0,00	0,00	0,00	0,00	0,00	0,00
9 Pasivos financieros	0,00	0,00	0,00	0,00	0,00	0,00	0,00
10 Total Ingresos	246.789,00	0,00	246.789,00	141.380,27	141.380,27	96.362,79	45.017,48

Presupuesto de Gastos	Crédito Inicial	Modificaciones	Crédito Definitivo	Obligaciones Reconocidas	Pagos Líquidos	Remanentes Crédito	Obligac. Ptes. de pago
1. Gastos de personal	64.430,00	0,00	64.430,00	38.384,17	37.331,56	26.045,83	1.052,61
2. Gastos en bienes corrientes y servicios	81.000,00	0,00	81.000,00	55.368,68	55.368,68	25.631,32	0,00
3. Gastos financieros	100,00	0,00	100,00	0,00	0,00	100,00	0,00
4. Transferencias corrientes	13.294,00	0,00	13.294,00	5.572,36	5.572,36	7.721,64	0,00
6. Inversiones reales	85.965,00	0,00	85.965,00	27.400,00	1.609,48	58.565,00	25.790,52
7. Transferencias de capital	0,00	0,00	0,00	0,00	0,00	0,00	0,00
8. Activos financieros	0,00	0,00	0,00	0,00	0,00	0,00	0,00
9. Pasivos financieros	2.000,00	0,00	2.000,00	1.880,00	1.880,00	120,00	0,00
Total Gastos	246.789,00	0,00	246.789,00	128.605,21	101.762,08	118.183,79	26.843,13

RESULTADO PRESUPUESTARIO		
1. Derechos reconocidos netos		141.380,27
2. Obligaciones reconocidas netas		128.605,21
3. Resultado presupuestario del ejercicio		12.775,06
4. Desviaciones positivas de financiac.		0,00
5. Desviaciones negativas de financ.		0,00
6. Gastos financ. remanente de tesorería		0,00
Resultado Presup. Ajust. (3-4+5+6)		12.775,06

ESTADO DE REMANENTE DE TESORERÍA	
1. Fondos líquidos.	32.127,19
2. Derechos pendientes de cobro ...	52.679,79
Del presupuesto corriente	45.017,48
De Presupuestos cerrados de operaciones no presupuestarias cobros realizados ptes. de aplic. definitiva.	5.600,11
3. Obligaciones pendientes de Pago ...	33.638,15
Del presupuesto corriente	26.843,13
De presupuestos cerrados de operaciones no presupuestarias Pagos realizados ptes. de aplic. definitiva	4.952,85
Pagos realizados ptes. de aplic. definitiva	1.842,17
I. Remanentes de tesorería total (1 + 2 - 3)	51.168,83
II. Saldos de dudoso cobro	0,00
III. Exceso de financiación afectada.	0,00
IV. Remanente de Tesorería para gastos generales (I - II - III)	51.168,83

ESTADO DE TESORERÍA	
Existencias iniciales	26.445,04
Pagos	134.832,83
Cobros	140.514,98
Existencias finales	32.127,19

LIQUIDACIÓN DE EJERCICIOS CERRADOS					
Obligaciones pendientes de pago					
Obligac. Ptes. de pago a 1 de enero	Modificaciones saldo inicial y anulaciones	Total Obligaciones	Prescripciones	Pagos realizados	Obligac. Ptes. pago a 31 de diciembre
30.416,83	0,00	30.416,83	0,00	25.463,98	4.952,85
Derechos pendientes de cobro					
Pendientes de cobro a 1 de enero	Modificaciones saldo inicial	Total Derechos anulados	Total derechos cancelados	Recaudación	Pendientes. de cobro a 31 de diciembre
50.161,21	0,00	5.351,87	0,00	39.209,23	5.600,11

INDICADORES PRESUPUESTARIOS			
Índice de modificaciones presupuestarias (%)	0,00	Indicador de transferencias recibidas (%)	53,43
Grado de ejecución de ingresos (%)	57,29	Autonomía Fiscal (%)	25,55
Grado de ejecución de gastos (%)	52,11	Gastos por habitante (€/hab.)	813,96
Grado de realización de los cobros (%)	68,16	Esfuerzo inversor (%)	21,31
Grado de realización de los pagos (%)	79,13	Ahorro neto (%)	14,30
Ingresos por habitante (€/hab.)	894,81		
Ingresos tributarios por habitante (€/hab.)	383,93		

BALANCE DE SITUACIÓN

ACTIVO		PASIVO	
A) Inmovilizado	953.416,57	A) Fondos propios	1.004.323,86
I. Inversiones destinadas al uso general	622.675,68	I. Patrimonio	440.126,32
II. Inmovilizaciones inmateriales	0,00	II. Reservas	0,00
III. Inmovilizaciones materiales	330.718,05	III. Resultados de ejercicios anteriores	527.494,35
IV. Inversiones gestionadas	0,00	IV. Resultados del ejercicio	36.703,19
V. Patrimonio público del suelo	0,00	B) Provisiones para riesgos y gastos	0,00
VI. Inversiones financieras permanentes	0,00	C) Acreedores a largo plazo	261,54
VII. Deudores no presupuestarios a largo plazo	0,00	I. Emisiones de obligaciones y otros valores negociables	0,00
B) Gastos distribuir en varios ejercicios	0,00	II. Otras deudas a largo plazo	0,00
C) Gasto circulante	85.708,50	III. Desembolsos ptes. sobre acciones no exigidos	0,00
I. Existencias	0,00	D) Acreedores a corto plazo	34.539,67
II. Deudores	53.581,31	I. Emisiones de obligaciones y otros valores negociables	0,00
III. Inversiones financieras temporales	0,00	II. Otras deudas a corto plazo	0,00
IV. Tesorería	32.127,19	III. Acreedores	34.539,67
V. Ajustes por periodificación	0,00	IV. Ajustes por periodificación	0,00
Total Activo (A + B + C)	1.039.125,07	Total Pasivo (A + B + C + D)	1.039.125,07

CUENTA DE RESULTADOS ECONÓMICO-PATRIMONIAL

DEBE		HABER	
A) Gastos	104.677,08	B) Ingresos	141.380,27
1. Reduc. de existenc. product. term. y en	0,00	1. Ventas y prestaciones de servicios	0,00
2. Aprovisionamientos	0,00	2. Aumento de existencias de product. terminados y en fabr.	0,00
3. Gastos func. servic. y prestac. sociales	93.752,85	3. Ingresos de gestión ordinaria	57.854,45
a. Gastos de personal	38.384,17	a. Ingresos tributarios	57.854,45
b. Prestaciones sociales	0,00	b. Ingresos urbanísticos	0,00
c. Dotaciones para amortización del inmovilizado	0,00	4. Otros ingresos de gestión ordinaria	7.985,17
d. Variación de provisiones de tráfico	0,00	a. Reintegros	0,00
e. Otros gastos de gestión	55.368,68	b. Trabajos realizados por la entidad	0,00
f. Gastos financieros y asimilables	0,00	c. Otros ingresos de gestión	7.971,65
g. Variaciones en provisiones de inversiones financiera	0,00	d. Ingresos de participaciones en capital	0,00
h. Diferencias negativas de cambio	0,00	e. Ingresos en otros valores negociables	0,00
i. Gastos de operaciones de intercambio financiero	0,00	f. Otros intereses e ingresos asimilados	13,52
4. Transferencias y subvenciones	5.572,36	g. Diferencias positivas de cambio	0,00
a. Transferencias y subvenciones corrientes	5.572,36	h. Ingresos de operaciones de intercambio financiero	0,00
b. Transferencias y subvenciones de capital	0,00	5. Transferencias y subvenciones	75.540,65
5. Pérdidas y gastos extraordinarios	5.351,87	a. Transferencias corrientes	52.250,65
AHORRO	36.703,19	b. Subvenciones corrientes	0,00
		c. Transferencias de capital	23.290,00
		d. Subvenciones de capital	0,00
		6. Ganancias e ingresos extraordinarios	0,00
		DESAHORRO	0,00

INDICADORES FINANCIEROS

Endeudamiento	1,59
Carga financiera por habitante	11,90

LIQUIDACIÓN DEL PRESUPUESTO

Presupuesto de Ingresos	Previsión inicial	Modificaciones	Previsión Definitiva	Derechos Reconocidos	Derechos reconocidos netos	Recaudación neta	Derechos Ptes. de cobro
1 Impuestos directos	32.400,00	0,00	32.400,00	33.794,50	33.794,50	33.794,50	0,00
2 Impuestos indirectos	14.000,00	0,00	14.000,00	19.244,93	19.244,93	19.244,93	0,00
3 Tasas y otros ingresos	4.900,00	0,00	4.900,00	13.984,42	13.984,42	13.984,42	0,00
4 Transferencias corrientes	46.000,00	0,00	46.000,00	36.778,46	36.778,46	36.778,46	0,00
5 Ingresos patrimoniales	27.100,00	0,00	27.100,00	23.330,38	23.330,38	23.330,38	0,00
6 Enajenación de inversiones reales	0,00	0,00	0,00	0,00	0,00	0,00	0,00
7 Transferencias de capital	67.500,00	0,00	67.500,00	494,71	494,71	494,71	0,00
8 Activos financieros	0,00	0,00	0,00	0,00	0,00	0,00	0,00
9 Pasivos financieros	0,00	0,00	0,00	0,00	0,00	0,00	0,00
10 Total Ingresos	191.900,00	0,00	191.900,00	127.627,40	127.627,40	127.627,40	0,00

Presupuesto de Gastos	Crédito Inicial	Modificaciones	Crédito Definitivo	Obligaciones Reconocidas	Pagos Líquidos	Remanentes Crédito	Obligac. Ptes. de pago
1. Gastos de personal	36.100,00	0,00	36.100,00	34.932,61	34.932,61	1.167,39	0,00
2. Gastos en bienes corrientes y servicios	56.600,00	0,00	56.600,00	43.276,01	43.276,01	13.323,99	0,00
3. Gastos financieros	1.000,00	0,00	1.000,00	969,48	969,48	30,52	0,00
4. Transferencias corrientes	3.600,00	0,00	3.600,00	912,15	912,15	2.687,85	0,00
6. Inversiones reales	84.000,00	0,00	84.000,00	33.987,58	33.987,58	50.012,42	0,00
7. Transferencias de capital	2.800,00	0,00	2.800,00	2.131,74	2.131,74	668,26	0,00
8. Activos financieros	0,00	0,00	0,00	0,00	0,00	0,00	0,00
9. Pasivos financieros	7.800,00	0,00	7.800,00	7.724,37	7.724,37	75,63	0,00
Total Gastos	191.900,00	0,00	191.900,00	123.933,94	123.933,94	67.966,06	0,00

RESULTADO PRESUPUESTARIO

1. Derechos reconocidos netos	127.627,40
2. Obligaciones reconocidas netas	123.933,94
3. Resultado presupuestario del ejercicio	3.693,46
4. Desviaciones positivas de financiac.	0,00
5. Desviaciones negativas de financ.	661,11
6. Gastos financ. remanente de tesorería	0,00
Resultado Presup. Ajust. (3-4+5+6)	4.354,57

ESTADO DE REMANENTE DE TESORERÍA

1. Fondos líquidos.	73.789,63
2. Derechos pendientes de cobro ...	1.358,63
Del presupuesto corriente	0,00
De Presupuestos cerrados de operaciones no presupuestarias cobros realizados ptes. de aplic. definitiva.	1.358,63
3. Obligaciones pendientes de Pago ...	3.496,09
Del presupuesto corriente	0,00
De presupuestos cerrados de operaciones no presupuestarias Pagos realizados ptes. de aplic. definitiva	3.496,09
I. Remanentes de tesorería total (1 + 2 - 3)	71.652,17
II. Saldos de dudoso cobro	0,00
III. Exceso de financiación afectada.	0,00
IV. Remanente de Tesorería para gastos generales (I - II - III)	71.652,17

ESTADO DE TESORERÍA

Existencias iniciales	64.780,91
Pagos	133.986,76
Cobros	142.995,48
Existencias finales	73.789,63

LIQUIDACIÓN DE EJERCICIOS CERRADOS

Obligaciones pendientes de pago	Obligac. Ptes. de pago a 1 de enero	Modificaciones saldo inicial y anulaciones	Total Obligaciones	Prescripciones	Pagos realizados	Obligac. Ptes. pago a 31 de diciembre
	0,00	0,00	0,00	0,00	0,00	0,00
Derechos pendientes de cobro	Pendientes de cobro a 1 de enero	Modificaciones saldo inicial	Total Derechos anulados	Total derechos cancelados	Recaudación	Pendientes. de cobro a 31 de diciembre
	6.080,53	0,00	0,00	0,00	4.721,90	1.358,63

INDICADORES PRESUPUESTARIOS

Índice de modificaciones presupuestarias (%)	0,00	Indicador de transferencias recibidas (%)	29,20
Grado de ejecución de ingresos (%)	66,51	Autonomía Fiscal (%)	41,56
Grado de ejecución de gastos (%)	64,58	Gastos por habitante (€/hab.)	1.032,78
Grado de realización de los cobros (%)	100,00	Esfuerzo inversor (%)	29,14
Grado de realización de los pagos (%)	100,00	Ahorro neto (%)	30,93
Ingresos por habitante (€/hab.)	1.063,56		
Ingresos tributarios por habitante (€/hab.)	558,53		

BALANCE DE SITUACIÓN

ACTIVO		PASIVO	
A) Inmovilizado	1.000.843,80	A) Fondos propios	1.048.101,41
I. Inversiones destinadas al uso general	814.500,70	I. Patrimonio	502.606,12
II. Inmovilizaciones inmateriales	0,00	II. Reservas	0,00
III. Inmovilizaciones materiales	186.343,10	III. Resultados de ejercicios anteriores	501.972,23
IV. Inversiones gestionadas	0,00	IV. Resultados del ejercicio	43.523,05
V. Patrimonio público del suelo	0,00	B) Provisiones para riesgos y gastos	0,00
VI. Inversiones financieras permanentes	0,00	C) Acreedores a largo plazo	24.394,56
VII. Deudores no presupuestarios a largo plazo	0,00	I. Emisiones de obligaciones y otros valores negociables	0,00
B) Gastos distribuir en varios ejercicios	0,00	II. Otras deudas a largo plazo	0,00
C) Gasto circulante	75.148,26	III. Desembolsos ptes. sobre acciones no exigidos	0,00
I. Existencias	0,00	D) Acreedores a corto plazo	3.496,09
II. Deudores	1.358,63	I. Emisiones de obligaciones y otros valores negociables	0,00
III. Inversiones financieras temporales	0,00	II. Otras deudas a corto plazo	0,00
IV. Tesorería	73.789,63	III. Acreedores	3.496,09
V. Ajustes por periodificación	0,00	IV. Ajustes por periodificación	0,00
Total Activo (A + B + C)	1.075.992,06	Total Pasivo (A + B + C + D)	1.075.992,06

CUENTA DE RESULTADOS ECONÓMICO-PATRIMONIAL

DEBE		HABER	
A) Gastos	84.104,35	B) Ingresos	127.627,40
1. Reduc. de existenc. product. term. y en	0,00	1. Ventas y prestaciones de servicios	0,00
2. Aprovisionamientos	0,00	2. Aumento de existencias de product. terminados y en fabr.	0,00
3. Gastos func. servic. y prestac. sociales	81.060,46	3. Ingresos de gestión ordinaria	66.913,60
a. Gastos de personal	34.932,61	a. Ingresos tributarios	66.913,60
b. Prestaciones sociales	0,00	b. Ingresos urbanísticos	0,00
c. Dotaciones para amortización del inmovilizado	1.882,36	4. Otros ingresos de gestión ordinaria	230,01
d. Variación de provisiones de tráfico	0,00	a. Reintegros	0,00
e. Otros gastos de gestión	43.276,01	b. Trabajos realizados por la entidad	0,00
f. Gastos financieros y asimilables	969,48	c. Otros ingresos de gestión	110,25
g. Variaciones en provisiones de inversiones financiera	0,00	d. Ingresos de participaciones en capital	0,00
h. Diferencias negativas de cambio	0,00	e. Ingresos en otros valores negociables	0,00
i. Gastos de operaciones de intercambio financiero	0,00	f. Otros intereses e ingresos asimilados	119,76
4. Transferencias y subvenciones	3.043,89	g. Diferencias positivas de cambio	0,00
a. Transferencias y subvenciones corrientes	912,15	h. Ingresos de operaciones de intercambio financiero	0,00
b. Transferencias y subvenciones de capital	2.131,74	5. Transferencias y subvenciones	37.273,17
5. Pérdidas y gastos extraordinarios	0,00	a. Transferencias corrientes	36.778,46
		b. Subvenciones corrientes	0,00
		c. Transferencias de capital	494,71
		d. Subvenciones de capital	0,00
		6. Ganancias e ingresos extraordinarios	23.210,62
AHORRO	43.523,05	DESAHORRO	0,00

INDICADORES FINANCIEROS

Endeudamiento	6,84
Carga financiera por habitante	72,45

LIQUIDACIÓN DEL PRESUPUESTO

Presupuesto de Ingresos	Previsión inicial	Modificaciones	Previsión Definitiva	Derechos Reconocidos	Derechos reconocidos netos	Recaudación neta	Derechos Ptes. de cobro
1 Impuestos directos	31.000,00	0,00	31.000,00	28.343,70	28.343,70	28.343,70	0,00
2 Impuestos indirectos	5.877,00	0,00	5.877,00	7.311,74	7.311,74	7.311,74	0,00
3 Tasas y otros ingresos	10.700,00	0,00	10.700,00	8.668,39	8.668,39	8.668,39	0,00
4 Transferencias corrientes	77.100,00	0,00	77.100,00	63.176,90	63.176,90	63.176,90	0,00
5 Ingresos patrimoniales	46.800,00	0,00	46.800,00	47.460,75	47.460,75	47.460,75	0,00
6 Enajenación de inversiones reale	0,00	0,00	0,00	0,00	0,00	0,00	0,00
7 Transferencias de capital	71.000,00	0,00	71.000,00	73.605,14	73.605,14	36.160,14	37.445,00
8 Activos financieros	0,00	13.000,00	13.000,00	0,00	0,00	0,00	0,00
9 Pasivos financieros	0,00	0,00	0,00	0,00	0,00	0,00	0,00
10 Total Ingresos	242.477,00	13.000,00	255.477,00	228.566,62	228.566,62	191.121,62	37.445,00

Presupuesto de Gastos	Crédito Inicial	Modificaciones	Crédito Definitivo	Obligaciones Reconocidas	Pagos Líquidos	Remanentes Crédito	Obligac. Ptes. de pago
1. Gastos de personal	71.000,00	0,00	71.000,00	60.433,99	55.121,51	10.566,01	5.312,48
2. Gastos en bienes corrientes y servicios	80.277,00	0,00	80.277,00	75.122,25	75.122,25	5.154,75	0,00
3. Gastos financieros	0,00	0,00	0,00	0,00	0,00	0,00	0,00
4. Transferencias corrientes	5.200,00	0,00	5.200,00	3.478,50	3.478,50	1.721,50	0,00
6. Inversiones reales	86.000,00	13.000,00	99.000,00	98.732,27	60.523,09	267,73	38.209,18
7. Transferencias de capital	0,00	0,00	0,00	0,00	0,00	0,00	0,00
8. Activos financieros	0,00	0,00	0,00	0,00	0,00	0,00	0,00
9. Pasivos financieros	0,00	0,00	0,00	0,00	0,00	0,00	0,00
Total Gastos	242.477,00	13.000,00	255.477,00	237.767,01	194.245,35	17.709,99	43.521,66

RESULTADO PRESUPUESTARIO

1. Derechos reconocidos netos	228.566,62
2. Obligaciones reconocidas netas	237.767,01
3. Resultado presupuestario del ejercicio	-9.200,39
4. Desviaciones positivas de financiac.	0,01
5. Desviaciones negativas de financ.	539,12
6. Gastos financ. remanente de tesorería	0,00
Resultado Presup. Ajust. (3-4+5+6)	-8.661,28

ESTADO DE REMANENTE DE TESORERÍA

1. Fondos líquidos.	6.950,84
2. Derechos pendientes de cobro ...	60.955,65
Del presupuesto corriente	37.445,00
De Presupuestos cerrados de operaciones no presupuestarias cobros realizados ptes. de aplic. definitiva.	23.510,65
3. Obligaciones pendientes de Pago ...	55.438,10
Del presupuesto corriente	43.521,66
De presupuestos cerrados de operaciones no presupuestarias Pagos realizados ptes. de aplic. definitiva	300,59
Pagos realizados ptes. de aplic. definitiva	11.615,85
I. Remanentes de tesorería total (1 + 2 - 3)	12.468,39
II. Saldos de dudoso cobro	0,00
III. Exceso de financiación afectada.	0,01
IV. Remanente de Tesorería para gastos generales (I - II - III)	12.468,38

ESTADO DE TESORERÍA

Existencias iniciales	22.049,52
Pagos	217.421,12
Cobros	202.322,44
Existencias finales	6.950,84

LIQUIDACIÓN DE EJERCICIOS CERRADOS

Obligaciones pendientes de pago	Obligac. Ptes. de pago a 1 de enero	Modificaciones saldo inicial y anulaciones	Total Obligaciones	Prescripciones	Pagos realizados	Obligac. Ptes. pago a 31 de diciembre
	16.700,59	0,00	16.700,59	0,00	16.400,00	300,59
Derechos pendientes de cobro	Pendientes de cobro a 1 de enero	Modificaciones saldo inicial	Total Derechos anulados	Total derechos cancelados	Recaudación	Pendientes. de cobro a 31 de diciembre
	28.060,65	0,00	0,00	0,00	4.550,00	23.510,65

INDICADORES PRESUPUESTARIOS

Índice de modificaciones presupuestarias (%)	5,36	Indicador de transferencias recibidas (%)	59,84
Grado de ejecución de ingresos (%)	89,47	Autonomía Fiscal (%)	17,73
Grado de ejecución de gastos (%)	93,07	Gastos por habitante (€/hab.)	1.219,32
Grado de realización de los cobros (%)	83,62	Esfuerzo inversor (%)	41,52
Grado de realización de los pagos (%)	81,70	Ahorro neto (%)	10,28
Ingresos por habitante (€/hab.)	1.172,14		
Ingresos tributarios por habitante (€/hab.)	227,30		

BALANCE DE SITUACIÓN

ACTIVO		PASIVO	
A) Inmovilizado	1.045.954,52	A) Fondos propios	1.058.422,91
I. Inversiones destinadas al uso general	972.862,83	I. Patrimonio	491.824,02
II. Inmovilizaciones inmateriales	0,00	II. Reservas	0,00
III. Inmovilizaciones materiales	73.091,69	III. Resultados de ejercicios anteriores	477.067,01
IV. Inversiones gestionadas	0,00	IV. Resultados del ejercicio	89.531,88
V. Patrimonio público del suelo	0,00	B) Provisiones para riesgos y gastos	0,00
VI. Inversiones financieras permanentes	0,00	C) Acreedores a largo plazo	0,00
VII. Deudores no presupuestarios a largo plazo	0,00	I. Emisiones de obligaciones y otros valores negociables	0,00
B) Gastos distribuir en varios ejercicios	0,00	II. Otras deudas a largo plazo	0,00
C) Gasto circulante	67.906,49	III. Desembolsos ptes. sobre acciones no exigidos	0,00
I. Existencias	0,00	D) Acreedores a corto plazo	55.438,10
II. Deudores	60.955,65	I. Emisiones de obligaciones y otros valores negociables	0,00
III. Inversiones financieras temporales	0,00	II. Otras deudas a corto plazo	0,00
IV. Tesorería	6.950,84	III. Acreedores	55.438,10
V. Ajustes por periodificación	0,00	IV. Ajustes por periodificación	0,00
Total Activo (A + B + C)	1.113.861,01	Total Pasivo (A + B + C + D)	1.113.861,01

CUENTA DE RESULTADOS ECONÓMICO-PATRIMONIAL

DEBE		HABER	
A) Gastos	139.034,74	B) Ingresos	228.566,62
1. Reduc. de existenc. product. term. y en	0,00	1. Ventas y prestaciones de servicios	0,00
2. Aprovisionamientos	0,00	2. Aumento de existencias de product. terminados y en fabr.	0,00
3. Gastos func. servic. y prestac. sociales	135.556,24	3. Ingresos de gestión ordinaria	43.924,92
a. Gastos de personal	60.433,99	a. Ingresos tributarios	43.924,92
b. Prestaciones sociales	0,00	b. Ingresos urbanísticos	0,00
c. Dotaciones para amortización del inmovilizado	0,00	4. Otros ingresos de gestión ordinaria	424,44
d. Variación de provisiones de tráfico	0,00	a. Reintegros	0,00
e. Otros gastos de gestión	75.122,25	b. Trabajos realizados por la entidad	0,00
f. Gastos financieros y asimilables	0,00	c. Otros ingresos de gestión	398,91
g. Variaciones en provisiones de inversiones financiera	0,00	d. Ingresos de participaciones en capital	0,00
h. Diferencias negativas de cambio	0,00	e. Ingresos en otros valores negociables	0,00
i. Gastos de operaciones de intercambio financiero	0,00	f. Otros intereses e ingresos asimilados	25,53
4. Transferencias y subvenciones	3.478,50	g. Diferencias positivas de cambio	0,00
a. Transferencias y subvenciones corrientes	3.478,50	h. Ingresos de operaciones de intercambio financiero	0,00
b. Transferencias y subvenciones de capital	0,00	5. Transferencias y subvenciones	136.782,04
5. Pérdidas y gastos extraordinarios	0,00	a. Transferencias corrientes	63.176,90
AHORRO	89.531,88	b. Subvenciones corrientes	0,00
		c. Transferencias de capital	73.605,14
		d. Subvenciones de capital	0,00
		6. Ganancias e ingresos extraordinarios	47.435,22
		DESAHORRO	0,00

INDICADORES FINANCIEROS

Endeudamiento	0,00
Carga financiera por habitante	0,00

LIQUIDACIÓN DEL PRESUPUESTO

Presupuesto de Ingresos	Previsión inicial	Modificaciones	Previsión Definitiva	Derechos Reconocidos	Derechos reconocidos netos	Recaudación neta	Derechos Ptes. de cobro
1 Impuestos directos	13.192,39	0,00	13.192,39	12.549,52	12.477,58	12.371,56	106,02
2 Impuestos indirectos	400,00	0,00	400,00	0,00	0,00	0,00	0,00
3 Tasas y otros ingresos	20.194,53	0,00	20.194,53	11.292,59	10.789,84	10.789,84	0,00
4 Transferencias corrientes	47.232,55	0,00	47.232,55	69.022,44	69.022,44	69.022,44	0,00
5 Ingresos patrimoniales	13.917,63	0,00	13.917,63	10.190,19	10.190,19	10.190,19	0,00
6 Enajenación de inversiones reale	0,00	0,00	0,00	0,00	0,00	0,00	0,00
7 Transferencias de capital	6.000,00	0,00	6.000,00	12.930,00	12.930,00	12.930,00	0,00
8 Activos financieros	0,00	0,00	0,00	0,00	0,00	0,00	0,00
9 Pasivos financieros	0,00	0,00	0,00	0,00	0,00	0,00	0,00
10 Total Ingresos	100.937,10	0,00	100.937,10	115.984,74	115.410,05	115.304,03	106,02

Presupuesto de Gastos	Crédito Inicial	Modificaciones	Crédito Definitivo	Obligaciones Reconocidas	Pagos Líquidos	Remanentes Crédito	Obligac. Ptes. de pago
1. Gastos de personal	41.637,10	0,00	41.637,10	36.187,36	36.187,36	5.449,74	0,00
2. Gastos en bienes corrientes y servicios	40.800,00	0,00	40.800,00	29.814,51	29.814,51	10.985,49	0,00
3. Gastos financieros	0,00	0,00	0,00	0,00	0,00	0,00	0,00
4. Transferencias corrientes	500,00	0,00	500,00	386,74	273,14	113,26	113,60
6. Inversiones reales	18.000,00	0,00	18.000,00	16.891,36	16.891,36	1.108,64	0,00
7. Transferencias de capital	0,00	0,00	0,00	0,00	0,00	0,00	0,00
8. Activos financieros	0,00	0,00	0,00	0,00	0,00	0,00	0,00
9. Pasivos financieros	0,00	0,00	0,00	0,00	0,00	0,00	0,00
Total Gastos	100.937,10	0,00	100.937,10	83.279,97	83.166,37	17.657,13	113,60

RESULTADO PRESUPUESTARIO

1. Derechos reconocidos netos	115.410,05
2. Obligaciones reconocidas netas	83.279,97
3. Resultado presupuestario del ejercicio	32.130,08
4. Desviaciones positivas de financiac.	0,00
5. Desviaciones negativas de financ.	0,00
6. Gastos financ. remanente de tesorería	0,00
Resultado Presup. Ajust. (3-4+5+6)	32.130,08

ESTADO DE REMANENTE DE TESORERÍA

1. Fondos líquidos.	30.599,43
2. Derechos pendientes de cobro ...	5.508,14
Del presupuesto corriente	106,02
De Presupuestos cerrados de operaciones no presupuestarias cobros realizados ptes. de aplic. definitiva.	5.402,12
3. Obligaciones pendientes de Pago ...	-82.296,99
Del presupuesto corriente	113,60
De presupuestos cerrados de operaciones no presupuestarias Pagos realizados ptes. de aplic. definitiva	707,03
Pagos realizados ptes. de aplic. definitiva	882,30
I. Remanentes de tesorería total (1 + 2 - 3)	118.404,56
II. Saldos de dudoso cobro	0,00
III. Exceso de financiación afectada.	0,00
IV. Remanente de Tesorería para gastos generales (I - II - III)	118.404,56

ESTADO DE TESORERÍA

Existencias iniciales	58.273,79
Pagos	151.445,53
Cobros	123.771,17
Existencias finales	30.599,43

LIQUIDACIÓN DE EJERCICIOS CERRADOS

Obligaciones pendientes de pago	Obligaciones pendientes de pago	Obligaciones pendientes de pago	Obligaciones pendientes de pago	Obligaciones pendientes de pago	Obligaciones pendientes de pago
Obligac. Ptes. de pago a 1 de enero	Modificaciones saldo inicial y anulaciones	Total Obligaciones	Prescripciones	Pagos realizados	Obligac. Ptes. pago a 31 de diciembre
11.517,02	0,00	11.517,02	0,00	10.809,99	707,03
Derechos pendientes de cobro	Derechos pendientes de cobro	Derechos pendientes de cobro	Derechos pendientes de cobro	Derechos pendientes de cobro	Derechos pendientes de cobro
Pendientes de cobro a 1 de enero	Modificaciones saldo inicial	Total Derechos anulados	Total derechos cancelados	Recaudación	Pendientes. de cobro a 31 de diciembre
7.023,62	0,00	0,00	0,00	1.621,50	5.402,12

INDICADORES PRESUPUESTARIOS

Índice de modificaciones presupuestarias (%)	0,00	Indicador de transferencias recibidas (%)	71,01
Grado de ejecución de ingresos (%)	114,34	Autonomía Fiscal (%)	11,68
Grado de ejecución de gastos (%)	82,51	Gastos por habitante (€/hab.)	876,63
Grado de realización de los cobros (%)	99,91	Esfuerzo inversor (%)	20,28
Grado de realización de los pagos (%)	99,86	Ahorro neto (%)	35,22
Ingresos por habitante (€/hab.)	1.214,84		
Ingresos tributarios por habitante (€/hab.)	244,92		

BALANCE DE SITUACIÓN

ACTIVO		PASIVO	
A) Inmovilizado	421.676,15	A) Fondos propios	540.080,71
I. Inversiones destinadas al uso general	150.709,24	I. Patrimonio	272.844,97
II. Inmovilizaciones inmateriales	0,00	II. Reservas	0,00
III. Inmovilizaciones materiales	270.966,91	III. Resultados de ejercicios anteriores	218.214,30
IV. Inversiones gestionadas	0,00	IV. Resultados del ejercicio	49.021,44
V. Patrimonio público del suelo	0,00	B) Provisiones para riesgos y gastos	0,00
VI. Inversiones financieras permanentes	0,00	C) Acreedores a largo plazo	0,00
VII. Deudores no presupuestarios a largo plazo	0,00	I. Emisiones de obligaciones y otros valores negociables	0,00
B) Gastos distribuir en varios ejercicios	0,00	II. Otras deudas a largo plazo	0,00
C) Gasto circulante	120.107,49	III. Desembolsos ptes. sobre acciones no exigidos	0,00
I. Existencias	0,00	D) Acreedores a corto plazo	1.702,93
II. Deudores	89.508,06	I. Emisiones de obligaciones y otros valores negociables	0,00
III. Inversiones financieras temporales	0,00	II. Otras deudas a corto plazo	0,00
IV. Tesorería	30.599,43	III. Acreedores	1.702,93
V. Ajustes por periodificación	0,00	IV. Ajustes por periodificación	0,00
Total Activo (A + B + C)	541.783,64	Total Pasivo (A + B + C + D)	541.783,64

CUENTA DE RESULTADOS ECONÓMICO-PATRIMONIAL

DEBE		HABER	
A) Gastos	66.388,61	B) Ingresos	115.410,05
1. Reduc. de existenc. product. term. y en	0,00	1. Ventas y prestaciones de servicios	0,00
2. Aprovisionamientos	0,00	2. Aumento de existencias de product. terminados y en fabr.	0,00
3. Gastos func. servic. y prestac. sociales	66.001,87	3. Ingresos de gestión ordinaria	22.957,03
a. Gastos de personal	36.187,36	a. Ingresos tributarios	22.957,03
b. Prestaciones sociales	0,00	b. Ingresos urbanísticos	0,00
c. Dotaciones para amortización del inmovilizado	0,00	4. Otros ingresos de gestión ordinaria	10.500,58
d. Variación de provisiones de tráfico	0,00	a. Reintegros	0,00
e. Otros gastos de gestión	29.814,51	b. Trabajos realizados por la entidad	0,00
f. Gastos financieros y asimilables	0,00	c. Otros ingresos de gestión	10.426,21
g. Variaciones en provisiones de inversiones financiera	0,00	d. Ingresos de participaciones en capital	0,00
h. Diferencias negativas de cambio	0,00	e. Ingresos en otros valores negociables	0,00
i. Gastos de operaciones de intercambio financiero	0,00	f. Otros intereses e ingresos asimilados	74,37
4. Transferencias y subvenciones	386,74	g. Diferencias positivas de cambio	0,00
a. Transferencias y subvenciones corrientes	386,74	h. Ingresos de operaciones de intercambio financiero	0,00
b. Transferencias y subvenciones de capital	0,00	5. Transferencias y subvenciones	81.952,44
5. Pérdidas y gastos extraordinarios	0,00	a. Transferencias corrientes	69.022,44
		b. Subvenciones corrientes	0,00
		c. Transferencias de capital	12.930,00
		d. Subvenciones de capital	0,00
		6. Ganancias e ingresos extraordinarios	0,00
AHORRO	49.021,44	DESAHORRO	0,00

INDICADORES FINANCIEROS

Endeudamiento	0,00
Carga financiera por habitante	0,00

LIQUIDACIÓN DEL PRESUPUESTO

Presupuesto de Ingresos	Previsión inicial	Modificaciones	Previsión Definitiva	Derechos Reconocidos	Derechos reconocidos netos	Recaudación neta	Derechos Ptes. de cobro
1 Impuestos directos	104.000,00	0,00	104.000,00	103.162,79	102.375,26	101.148,18	1.227,08
2 Impuestos indirectos	9.500,00	0,00	9.500,00	8.304,47	8.304,47	7.897,31	407,16
3 Tasas y otros ingresos	47.850,00	0,00	47.850,00	48.474,78	48.387,90	9.996,85	38.391,05
4 Transferencias corrientes	63.400,00	0,00	63.400,00	63.486,84	62.672,16	62.672,16	0,00
5 Ingresos patrimoniales	20.100,00	0,00	20.100,00	17.810,91	17.810,91	14.447,71	3.363,20
6 Enajenación de inversiones reale	0,00	0,00	0,00	0,00	0,00	0,00	0,00
7 Transferencias de capital	98.500,42	0,00	98.500,42	82.067,23	82.067,23	60.392,23	21.675,00
8 Activos financieros	0,00	0,00	0,00	0,00	0,00	0,00	0,00
9 Pasivos financieros	0,00	0,00	0,00	0,00	0,00	0,00	0,00
10 Total Ingresos	343.350,42	0,00	343.350,42	323.307,02	321.617,93	256.554,44	65.063,49

Presupuesto de Gastos	Crédito Inicial	Modificaciones	Crédito Definitivo	Obligaciones Reconocidas	Pagos Líquidos	Remanentes Crédito	Obligac. Ptes. de pago
1. Gastos de personal	100.500,00	0,00	100.500,00	96.595,28	96.595,28	3.904,72	0,00
2. Gastos en bienes corrientes y servicios	105.750,00	0,00	105.750,00	102.052,32	101.403,32	3.697,68	649,00
3. Gastos financieros	1.000,00	0,00	1.000,00	843,81	843,81	156,19	0,00
4. Transferencias corrientes	21.500,00	0,00	21.500,00	20.972,82	20.900,70	527,18	72,12
6. Inversiones reales	106.600,42	0,00	106.600,42	71.324,91	52.989,79	35.275,51	18.335,12
7. Transferencias de capital	0,00	0,00	0,00	0,00	0,00	0,00	0,00
8. Activos financieros	0,00	0,00	0,00	0,00	0,00	0,00	0,00
9. Pasivos financieros	8.000,00	0,00	8.000,00	7.993,01	7.993,01	6,99	0,00
Total Gastos	343.350,42	0,00	343.350,42	299.782,15	280.725,91	43.568,27	19.056,24

RESULTADO PRESUPUESTARIO

1. Derechos reconocidos netos	321.617,93
2. Obligaciones reconocidas netas	299.782,15
3. Resultado presupuestario del ejercicio	21.835,78
4. Desviaciones positivas de financiac.	21.675,00
5. Desviaciones negativas de financ.	472,41
6. Gastos financ. remanente de tesorería	0,00
Resultado Presup. Ajust. (3-4+5+6)	633,19

ESTADO DE REMANENTE DE TESORERÍA

1. Fondos líquidos.	11.089,25
2. Derechos pendientes de cobro ...	135.353,95
Del presupuesto corriente	65.063,49
De Presupuestos cerrados de operaciones no presupuestarias cobros realizados ptes. de aplic. definitiva.	53.131,72
cobros realizados ptes. de aplic. definitiva.	17.158,74
cobros realizados ptes. de aplic. definitiva.	0,00
3. Obligaciones pendientes de Pago ...	87.266,42
Del presupuesto corriente	19.056,24
De presupuestos cerrados de operaciones no presupuestarias Pagos realizados ptes. de aplic. definitiva	58.750,93
Pagos realizados ptes. de aplic. definitiva	9.459,25
Pagos realizados ptes. de aplic. definitiva	0,00
I. Remanentes de tesorería total (1 + 2 - 3)	59.176,78
II. Saldos de dudoso cobro	0,00
III. Exceso de financiación afectada.	21.675,00
IV. Remanente de Tesorería para gastos generales (I - II - III)	37.501,78

ESTADO DE TESORERÍA

Existencias iniciales	29.121,95
Pagos	401.411,77
Cobros	384.576,01
Existencias finales	12.286,19

LIQUIDACIÓN DE EJERCICIOS CERRADOS

Obligaciones pendientes de pago	Modificaciones saldo inicial y anulaciones	Total Obligaciones	Prescripciones	Pagos realizados	Obligac. Ptes. pago a 31 de diciembre
Obligac. Ptes. de pago a 1 de enero					
141.496,89	0,00	141.496,89	0,00	82.745,96	58.750,93
Derechos pendientes de cobro	Modificaciones saldo inicial	Total Derechos anulados	Total derechos cancelados	Recaudación	Pendientes. de cobro a 31 de diciembre
Pendientes de cobro a 1 de enero					
146.104,56	-392,41	89,61	0,00	92.490,82	53.131,72

INDICADORES PRESUPUESTARIOS

Índice de modificaciones presupuestarias (%)	0,00	Indicador de transferencias recibidas (%)	45,00
Grado de ejecución de ingresos (%)	93,67	Autonomía Fiscal (%)	34,41
Grado de ejecución de gastos (%)	87,31	Gastos por habitante (€/hab.)	886,93
Grado de realización de los cobros (%)	79,77	Esfuerzo inversor (%)	23,79
Grado de realización de los pagos (%)	93,64	Ahorro neto (%)	4,63
Ingresos por habitante (€/hab.)	951,53		
Ingresos tributarios por habitante (€/hab.)	470,61		

BALANCE DE SITUACIÓN

ACTIVO		PASIVO	
A) Inmovilizado	3.771.077,10	A) Fondos propios	3.812.742,47
I. Inversiones destinadas al uso general	2.188.927,77	I. Patrimonio	1.414.000,06
II. Inmovilizaciones inmateriales	6.947,86	II. Reservas	0,00
III. Inmovilizaciones materiales	1.574.868,50	III. Resultados de ejercicios anteriores	2.297.124,66
IV. Inversiones gestionadas	0,00	IV. Resultados del ejercicio	101.617,75
V. Patrimonio público del suelo	0,00	B) Provisiones para riesgos y gastos	0,00
VI. Inversiones financieras permanentes	0,00	C) Acreedores a largo plazo	2.473,63
VII. Deudores no presupuestarios a largo plazo	0,00	I. Emisiones de obligaciones y otros valores negociables	0,00
B) Gastos distribuir en varios ejercicios	1.300,00	II. Otras deudas a largo plazo	0,00
C) Gasto circulante	147.640,14	III. Desembolsos ptes. sobre acciones no exigidos	0,00
I. Existencias	0,00	D) Acreedores a corto plazo	104.801,14
II. Deudores	135.353,95	I. Emisiones de obligaciones y otros valores negociables	0,00
III. Inversiones financieras temporales	0,00	II. Otras deudas a corto plazo	0,00
IV. Tesorería	12.286,19	III. Acreedores	87.266,42
V. Ajustes por periodificación	0,00	IV. Ajustes por periodificación	0,00
Total Activo (A + B + C)	3.920.017,24	Total Pasivo (A + B + C + D)	3.920.017,24

CUENTA DE RESULTADOS ECONÓMICO-PATRIMONIAL

DEBE		HABER	
A) Gastos	220.857,77	B) Ingresos	322.475,52
1. Reduc. de existenc. product. term. y en	0,00	1. Ventas y prestaciones de servicios	0,00
2. Aprovisionamientos	0,00	2. Aumento de existencias de product. terminados y en fabr.	0,00
3. Gastos func. servic. y prestac. sociales	199.322,93	3. Ingresos de gestión ordinaria	158.463,75
a. Gastos de personal	96.595,28	a. Ingresos tributarios	158.463,75
b. Prestaciones sociales	0,00	b. Ingresos urbanísticos	0,00
c. Dotaciones para amortización del inmovilizado	0,00	4. Otros ingresos de gestión ordinaria	18.414,79
d. Variación de provisiones de tráfico	0,00	a. Reintegros	0,00
e. Otros gastos de gestión	101.883,84	b. Trabajos realizados por la entidad	0,00
f. Gastos financieros y asimilables	843,81	c. Otros ingresos de gestión	17.839,51
g. Variaciones en provisiones de inversiones financiera	0,00	d. Ingresos de participaciones en capital	0,00
h. Diferencias negativas de cambio	0,00	e. Ingresos en otros valores negociables	0,00
i. Gastos de operaciones de intercambio financiero	0,00	f. Otros intereses e ingresos asimilados	575,28
4. Transferencias y subvenciones	20.972,82	g. Diferencias positivas de cambio	0,00
a. Transferencias y subvenciones corrientes	20.972,82	h. Ingresos de operaciones de intercambio financiero	0,00
b. Transferencias y subvenciones de capital	0,00	5. Transferencias y subvenciones	145.516,98
5. Pérdidas y gastos extraordinarios	562,02	a. Transferencias corrientes	63.449,75
AHORRO	101.617,75	b. Subvenciones corrientes	0,00
		c. Transferencias de capital	82.067,23
		d. Subvenciones de capital	0,00
		6. Ganancias e ingresos extraordinarios	80,00
		DESAHORRO	0,00

INDICADORES FINANCIEROS

Endeudamiento	3,69
Carga financiera por habitante	26,14

LIQUIDACIÓN DEL PRESUPUESTO

Presupuesto de Ingresos	Previsión inicial	Modificaciones	Previsión Definitiva	Derechos Reconocidos	Derechos reconocidos netos	Recaudación neta	Derechos Ptes. de cobro
1 Impuestos directos	256.000,00	0,00	256.000,00	221.240,81	221.145,51	221.145,51	0,00
2 Impuestos indirectos	15.000,00	0,00	15.000,00	15.994,86	15.994,86	15.994,86	0,00
3 Tasas y otros ingresos	85.500,00	0,00	85.500,00	28.464,88	28.440,83	28.440,83	0,00
4 Transferencias corrientes	105.625,00	0,00	105.625,00	69.970,42	69.970,42	69.970,42	0,00
5 Ingresos patrimoniales	83.050,00	0,00	83.050,00	57.358,17	57.358,17	57.358,17	0,00
6 Enajenación de inversiones reales	0,00	0,00	0,00	0,00	0,00	0,00	0,00
7 Transferencias de capital	103.000,00	0,00	103.000,00	21.695,28	21.505,45	21.505,45	0,00
8 Activos financieros	0,00	0,00	0,00	0,00	0,00	0,00	0,00
9 Pasivos financieros	150.000,00	0,00	150.000,00	150.000,00	150.000,00	150.000,00	0,00
10 Total Ingresos	798.175,00	0,00	798.175,00	564.724,42	564.415,24	564.415,24	0,00

Presupuesto de Gastos	Crédito Inicial	Modificaciones	Crédito Definitivo	Obligaciones Reconocidas	Pagos Líquidos	Remanentes Crédito	Obligac. Ptes. de pago
1. Gastos de personal	142.800,00	0,00	142.800,00	140.884,89	140.884,89	1.915,11	0,00
2. Gastos en bienes corrientes y servicios	298.125,00	0,00	298.125,00	196.022,85	192.097,39	102.102,15	3.925,46
3. Gastos financieros	14.000,00	0,00	14.000,00	6.957,54	6.957,54	7.042,46	0,00
4. Transferencias corrientes	15.250,00	0,00	15.250,00	160,00	160,00	15.090,00	0,00
6. Inversiones reales	303.000,00	0,00	303.000,00	183.679,25	183.679,25	119.320,75	0,00
7. Transferencias de capital	0,00	0,00	0,00	0,00	0,00	0,00	0,00
8. Activos financieros	0,00	0,00	0,00	0,00	0,00	0,00	0,00
9. Pasivos financieros	25.000,00	0,00	25.000,00	25.000,00	25.000,00	0,00	0,00
Total Gastos	798.175,00	0,00	798.175,00	552.704,53	548.779,07	245.470,47	3.925,46

RESULTADO PRESUPUESTARIO		
1. Derechos reconocidos netos	564.415,24	
2. Obligaciones reconocidas netas	552.704,53	
3. Resultado presupuestario del ejercicio		11.710,71
4. Desviaciones positivas de financiac.	0,00	
5. Desviaciones negativas de financ.	0,00	
6. Gastos financ. remanente de tesorería	0,00	
Resultado Presup. Ajust. (3-4+5+6)		11.710,71

ESTADO DE REMANENTE DE TESORERÍA	
1. Fondos líquidos.	50.734,44
2. Derechos pendientes de cobro ...	48,15
Del presupuesto corriente	0,00
De Presupuestos cerrados de operaciones no presupuestarias cobros realizados ptes. de aplic. definitiva.	25,68
3. Obligaciones pendientes de Pago ...	18.362,10
Del presupuesto corriente	3.925,46
De presupuestos cerrados de operaciones no presupuestarias Pagos realizados ptes. de aplic. definitiva	14.436,64
I. Remanentes de tesorería total (1 + 2 - 3)	32.420,49
II. Saldos de dudoso cobro	0,00
III. Exceso de financiación afectada.	0,00
IV. Remanente de Tesorería para gastos generales (I - II - III)	32.420,49

ESTADO DE TESORERÍA	
Existencias iniciales	110.337,08
Pagos	1.073.056,27
Cobros	1.013.453,63
Existencias finales	50.734,44

LIQUIDACIÓN DE EJERCICIOS CERRADOS					
Obligaciones pendientes de pago					
Obligac. Ptes. de pago a 1 de enero	Modificaciones saldo inicial y anulaciones	Total Obligaciones	Prescripciones	Pagos realizados	Obligac. Ptes. pago a 31 de diciembre
844,49	-844,49	0,00	0,00	0,00	0,00
Derechos pendientes de cobro					
Pendientes de cobro a 1 de enero	Modificaciones saldo inicial	Total Derechos anulados	Total derechos cancelados	Recaudación	Pendientes. de cobro a 31 de diciembre
2.321,11	0,00	0,00	0,00	2.295,43	25,68

INDICADORES PRESUPUESTARIOS			
Índice de modificaciones presupuestarias (%)	0,00	Indicador de transferencias recibidas (%)	16,21
Grado de ejecución de ingresos (%)	70,71	Autonomía Fiscal (%)	42,02
Grado de ejecución de gastos (%)	69,25	Gastos por habitante (€/hab.)	1.539,57
Grado de realización de los cobros (%)	100,00	Esfuerzo inversor (%)	33,23
Grado de realización de los pagos (%)	99,29	Ahorro neto (%)	6,08
Ingresos por habitante (€/hab.)	1.572,19		
Ingresos tributarios por habitante (€/hab.)	739,78		

BALANCE DE SITUACIÓN

ACTIVO		PASIVO	
A) Inmovilizado	2.759.772,94	A) Fondos propios	2.569.444,13
I. Inversiones destinadas al uso general	2.287.921,32	I. Patrimonio	878.655,79
II. Inmovilizaciones inmateriales	0,00	II. Reservas	0,00
III. Inmovilizaciones materiales	471.851,62	III. Resultados de ejercicios anteriores	1.619.553,89
IV. Inversiones gestionadas	0,00	IV. Resultados del ejercicio	71.234,45
V. Patrimonio público del suelo	0,00	B) Provisiones para riesgos y gastos	0,00
VI. Inversiones financieras permanentes	0,00	C) Acreedores a largo plazo	222.749,30
VII. Deudores no presupuestarios a largo plazo	0,00	I. Emisiones de obligaciones y otros valores negociables	0,00
B) Gastos distribuir en varios ejercicios	0,00	II. Otras deudas a largo plazo	0,00
C) Gasto circulante	54.683,29	III. Desembolsos ptes. sobre acciones no exigidos	0,00
I. Existencias	0,00	D) Acreedores a corto plazo	22.262,80
II. Deudores	3.948,85	I. Emisiones de obligaciones y otros valores negociables	0,00
III. Inversiones financieras temporales	0,00	II. Otras deudas a corto plazo	0,00
IV. Tesorería	50.734,44	III. Acreedores	22.262,80
V. Ajustes por periodificación	0,00	IV. Ajustes por periodificación	0,00
Total Activo (A + B + C)	2.814.456,23	Total Pasivo (A + B + C + D)	2.814.456,23

CUENTA DE RESULTADOS ECONÓMICO-PATRIMONIAL

DEBE		HABER	
A) Gastos	344.025,28	B) Ingresos	415.259,73
1. Reduc. de existenc. product. term. y en	0,00	1. Ventas y prestaciones de servicios	0,00
2. Aprovisionamientos	0,00	2. Aumento de existencias de product. terminados y en fabr.	0,00
3. Gastos func. servic. y prestac. sociales	343.865,28	3. Ingresos de gestión ordinaria	258.944,56
a. Gastos de personal	140.884,89	a. Ingresos tributarios	258.944,56
b. Prestaciones sociales	0,00	b. Ingresos urbanísticos	0,00
c. Dotaciones para amortización del inmovilizado	0,00	4. Otros ingresos de gestión ordinaria	63.994,81
d. Variación de provisiones de tráfico	0,00	a. Reintegros	0,00
e. Otros gastos de gestión	196.022,85	b. Trabajos realizados por la entidad	0,00
f. Gastos financieros y asimilables	6.957,54	c. Otros ingresos de gestión	63.918,17
g. Variaciones en provisiones de inversiones financiera	0,00	d. Ingresos de participaciones en capital	0,00
h. Diferencias negativas de cambio	0,00	e. Ingresos en otros valores negociables	0,00
i. Gastos de operaciones de intercambio financiero	0,00	f. Otros intereses e ingresos asimilados	76,64
4. Transferencias y subvenciones	160,00	g. Diferencias positivas de cambio	0,00
a. Transferencias y subvenciones corrientes	160,00	h. Ingresos de operaciones de intercambio financiero	0,00
b. Transferencias y subvenciones de capital	0,00	5. Transferencias y subvenciones	91.475,87
5. Pérdidas y gastos extraordinarios	0,00	a. Transferencias corrientes	69.970,42
AHORRO	71.234,45	b. Subvenciones corrientes	0,00
		c. Transferencias de capital	21.505,45
		d. Subvenciones de capital	0,00
		6. Ganancias e ingresos extraordinarios	844,49
		DESAHORRO	0,00

INDICADORES FINANCIEROS

Endeudamiento	8,13
Carga financiera por habitante	89,02

LIQUIDACIÓN DEL PRESUPUESTO

Presupuesto de Ingresos	Previsión inicial	Modificaciones	Previsión Definitiva	Derechos Reconocidos	Derechos reconocidos netos	Recaudación neta	Derechos Ptes. de cobro
1 Impuestos directos	93.300,00	0,00	93.300,00	91.956,96	91.956,96	91.956,96	0,00
2 Impuestos indirectos	500,00	0,00	500,00	350,82	350,82	350,82	0,00
3 Tasas y otros ingresos	53.800,00	0,00	53.800,00	42.692,15	42.692,15	42.692,15	0,00
4 Transferencias corrientes	78.750,00	0,00	78.750,00	69.830,04	69.830,04	69.830,04	0,00
5 Ingresos patrimoniales	64.900,00	0,00	64.900,00	84.801,05	84.801,05	84.801,05	0,00
6 Enajenación de inversiones reale	0,00	0,00	0,00	0,00	0,00	0,00	0,00
7 Transferencias de capital	99.000,00	0,00	99.000,00	60.059,91	60.059,91	60.059,91	0,00
8 Activos financieros	0,00	0,00	0,00	0,00	0,00	0,00	0,00
9 Pasivos financieros	0,00	0,00	0,00	0,00	0,00	0,00	0,00
10 Total Ingresos	390.250,00	0,00	390.250,00	349.690,93	349.690,93	349.690,93	0,00

Presupuesto de Gastos	Crédito Inicial	Modificaciones	Crédito Definitivo	Obligaciones Reconocidas	Pagos Líquidos	Remanentes Crédito	Obligac. Ptes. de pago
1. Gastos de personal	66.350,00	0,00	66.350,00	58.690,71	58.690,71	7.659,29	0,00
2. Gastos en bienes corrientes y servicios	128.400,00	0,00	128.400,00	82.348,02	82.348,02	46.051,98	0,00
3. Gastos financieros	0,00	0,00	0,00	0,00	0,00	0,00	0,00
4. Transferencias corrientes	24.000,00	0,00	24.000,00	17.917,98	17.917,98	6.082,02	0,00
6. Inversiones reales	171.500,00	0,00	171.500,00	136.052,61	136.052,61	35.447,39	0,00
7. Transferencias de capital	0,00	0,00	0,00	0,00	0,00	0,00	0,00
8. Activos financieros	0,00	0,00	0,00	0,00	0,00	0,00	0,00
9. Pasivos financieros	0,00	0,00	0,00	0,00	0,00	0,00	0,00
Total Gastos	390.250,00	0,00	390.250,00	295.009,32	295.009,32	95.240,68	0,00

RESULTADO PRESUPUESTARIO

1. Derechos reconocidos netos	349.690,93
2. Obligaciones reconocidas netas	295.009,32
3. Resultado presupuestario del ejercicio	54.681,61
4. Desviaciones positivas de financiac.	0,00
5. Desviaciones negativas de financ.	0,00
6. Gastos financ. remanente de tesorería	0,00
Resultado Presup. Ajust. (3-4+5+6)	54.681,61

ESTADO DE REMANENTE DE TESORERÍA

1. Fondos líquidos.	591.650,36
2. Derechos pendientes de cobro ...	0,00
Del presupuesto corriente	0,00
De Presupuestos cerrados de operaciones no presupuestarias cobros realizados ptes. de aplic. definitiva.	0,00
3. Obligaciones pendientes de Pago ...	11.106,81
Del presupuesto corriente	0,00
De presupuestos cerrados de operaciones no presupuestarias Pagos realizados ptes. de aplic. definitiva	11.106,81
I. Remanentes de tesorería total (1 + 2 - 3)	580.543,55
II. Saldos de dudoso cobro	0,00
III. Exceso de financiación afectada.	0,00
IV. Remanente de Tesorería para gastos generales (I - II - III)	580.543,55

ESTADO DE TESORERÍA

Existencias iniciales	536.465,14
Pagos	301.587,77
Cobros	356.772,99
Existencias finales	591.650,36

LIQUIDACIÓN DE EJERCICIOS CERRADOS

Obligaciones pendientes de pago	Obligac. Ptes. de pago a 1 de enero	Modificaciones saldo inicial y anulaciones	Total Obligaciones	Prescripciones	Pagos realizados	Obligac. Ptes. pago a 31 de diciembre
	0,00	0,00	0,00	0,00	0,00	0,00
Derechos pendientes de cobro	Pendientes de cobro a 1 de enero	Modificaciones saldo inicial	Total Derechos anulados	Total derechos cancelados	Recaudación	Pendientes. de cobro a 31 de diciembre
	0,00	0,00	0,00	0,00	0,00	0,00

INDICADORES PRESUPUESTARIOS

Índice de modificaciones presupuestarias (%)	0,00	Indicador de transferencias recibidas (%)	37,14
Grado de ejecución de ingresos (%)	89,61	Autonomía Fiscal (%)	26,40
Grado de ejecución de gastos (%)	75,59	Gastos por habitante (€/hab.)	1.832,36
Grado de realización de los cobros (%)	100,00	Esfuerzo inversor (%)	46,12
Grado de realización de los pagos (%)	100,00	Ahorro neto (%)	45,12
Ingresos por habitante (€/hab.)	2.171,99		
Ingresos tributarios por habitante (€/hab.)	838,51		

BALANCE DE SITUACIÓN			
ACTIVO		PASIVO	
A) Inmovilizado	3.824.872,91	A) Fondos propios	4.405.416,46
I. Inversiones destinadas al uso general	1.211.750,36	I. Patrimonio	3.373.433,35
II. Inmovilizaciones inmateriales	0,00	II. Reservas	0,00
III. Inmovilizaciones materiales	2.613.122,55	III. Resultados de ejercicios anteriores	842.172,43
IV. Inversiones gestionadas	0,00	IV. Resultados del ejercicio	189.810,68
V. Patrimonio público del suelo	0,00	B) Provisiones para riesgos y gastos	0,00
VI. Inversiones financieras permanentes	0,00	C) Acreedores a largo plazo	3.017,89
VII. Deudores no presupuestarios a largo plazo	0,00	I. Emisiones de obligaciones y otros valores negociables	0,00
B) Gastos distribuir en varios ejercicios	0,00	II. Otras deudas a largo plazo	0,00
C) Gasto circulante	591.650,36	III. Desembolsos ptes. sobre acciones no exigidos	0,00
I. Existencias	0,00	D) Acreedores a corto plazo	8.088,92
II. Deudores	0,00	I. Emisiones de obligaciones y otros valores negociables	0,00
III. Inversiones financieras temporales	0,00	II. Otras deudas a corto plazo	0,00
IV. Tesorería	591.650,36	III. Acreedores	8.088,92
V. Ajustes por periodificación	0,00	IV. Ajustes por periodificación	0,00
Total Activo (A + B + C)	4.416.523,27	Total Pasivo (A + B + C + D)	4.416.523,27

CUENTA DE RESULTADOS ECONÓMICO-PATRIMONIAL			
DEBE		HABER	
A) Gastos	159.880,25	B) Ingresos	349.690,93
1. Reduc. de existenc. product. term. y en	0,00	1. Ventas y prestaciones de servicios	0,00
2. Aprovisionamientos	0,00	2. Aumento de existencias de product. terminados y en fabr.	0,00
3. Gastos func. servic. y prestac. sociales	141.038,73	3. Ingresos de gestión ordinaria	134.259,85
a. Gastos de personal	58.690,71	a. Ingresos tributarios	134.259,85
b. Prestaciones sociales	0,00	b. Ingresos urbanísticos	0,00
c. Dotaciones para amortización del inmovilizado	0,00	4. Otros ingresos de gestión ordinaria	85.541,13
d. Variación de provisiones de tráfico	0,00	a. Reintegros	0,00
e. Otros gastos de gestión	82.348,02	b. Trabajos realizados por la entidad	0,00
f. Gastos financieros y asimilables	0,00	c. Otros ingresos de gestión	81.125,09
g. Variaciones en provisiones de inversiones financiera	0,00	d. Ingresos de participaciones en capital	0,00
h. Diferencias negativas de cambio	0,00	e. Ingresos en otros valores negociables	0,00
i. Gastos de operaciones de intercambio financiero	0,00	f. Otros intereses e ingresos asimilados	4.416,04
4. Transferencias y subvenciones	17.917,98	g. Diferencias positivas de cambio	0,00
a. Transferencias y subvenciones corrientes	17.917,98	h. Ingresos de operaciones de intercambio financiero	0,00
b. Transferencias y subvenciones de capital	0,00	5. Transferencias y subvenciones	129.889,95
5. Pérdidas y gastos extraordinarios	923,54	a. Transferencias corrientes	69.830,04
		b. Subvenciones corrientes	0,00
		c. Transferencias de capital	60.059,91
		d. Subvenciones de capital	0,00
		6. Ganancias e ingresos extraordinarios	0,00
AHORRO	189.810,68	DESAHORRO	0,00

INDICADORES FINANCIEROS	
Endeudamiento	0,00
Carga financiera por habitante	0,00

LIQUIDACIÓN DEL PRESUPUESTO

Presupuesto de Ingresos	Previsión inicial	Modificaciones	Previsión Definitiva	Derechos Reconocidos	Derechos reconocidos netos	Recaudación neta	Derechos Ptes. de cobro
1 Impuestos directos	88.000,00	0,00	88.000,00	90.526,00	90.526,00	81.036,00	9.490,00
2 Impuestos indirectos	15.000,00	0,00	15.000,00	18.271,12	18.271,12	18.271,12	0,00
3 Tasas y otros ingresos	45.000,00	0,00	45.000,00	47.432,99	47.432,99	43.974,94	3.458,05
4 Transferencias corrientes	90.000,00	19.316,00	109.316,00	106.011,51	106.011,51	105.634,33	377,18
5 Ingresos patrimoniales	8.000,00	0,00	8.000,00	7.386,82	7.386,82	7.386,82	0,00
6 Enajenación de inversiones reale	6.000,00	0,00	6.000,00	9.549,00	9.549,00	9.549,00	0,00
7 Transferencias de capital	59.800,00	78.907,78	138.707,78	123.753,94	123.753,94	73.942,51	49.811,43
8 Activos financieros	0,00	125.538,22	125.538,22	0,00	0,00	0,00	0,00
9 Pasivos financieros	0,00	0,00	0,00	0,00	0,00	0,00	0,00
10 Total Ingresos	311.800,00	223.762,00	535.562,00	402.931,38	402.931,38	339.794,72	63.136,66

Presupuesto de Gastos	Crédito Inicial	Modificaciones	Crédito Definitivo	Obligaciones Reconocidas	Pagos Líquidos	Remanentes Crédito	Obligac. Ptes. de pago
1. Gastos de personal	95.000,00	19.316,00	114.316,00	99.986,68	98.268,09	14.329,32	1.718,59
2. Gastos en bienes corrientes y servicios	106.700,00	52.400,00	159.100,00	114.834,98	113.076,60	44.265,02	1.758,38
3. Gastos financieros	0,00	2.000,00	2.000,00	1.137,00	1.137,00	863,00	0,00
4. Transferencias corrientes	14.500,00	0,00	14.500,00	12.496,58	12.496,58	2.003,42	0,00
6. Inversiones reales	95.600,00	150.046,00	245.646,00	217.574,32	217.574,32	28.071,68	0,00
7. Transferencias de capital	0,00	0,00	0,00	0,00	0,00	0,00	0,00
8. Activos financieros	0,00	0,00	0,00	0,00	0,00	0,00	0,00
9. Pasivos financieros	0,00	0,00	0,00	0,00	0,00	0,00	0,00
Total Gastos	311.800,00	223.762,00	535.562,00	446.029,56	442.552,59	89.532,44	3.476,97

RESULTADO PRESUPUESTARIO

1. Derechos reconocidos netos	402.931,38
2. Obligaciones reconocidas netas	446.029,56
3. Resultado presupuestario del ejercicio	-43.098,18
4. Desviaciones positivas de financiac.	1.071,77
5. Desviaciones negativas de financ.	0,00
6. Gastos financ. remanente de tesorería	0,00
Resultado Presup. Ajust. (3-4+5+6)	-44.169,95

ESTADO DE REMANENTE DE TESORERÍA

1. Fondos líquidos.	84.682,42
2. Derechos pendientes de cobro ...	77.913,67
Del presupuesto corriente	63.136,66
De Presupuestos cerrados de operaciones no presupuestarias cobros realizados ptes. de aplic. definitiva.	14.580,96
3. Obligaciones pendientes de Pago ...	15.361,75
Del presupuesto corriente	3.476,97
De presupuestos cerrados de operaciones no presupuestarias Pagos realizados ptes. de aplic. definitiva	604,03
Pagos realizados ptes. de aplic. definitiva	11.280,75
I. Remanentes de tesorería total (1 + 2 - 3)	147.234,34
II. Saldos de dudoso cobro	0,00
III. Exceso de financiación afectada.	0,00
IV. Remanente de Tesorería para gastos generales (I - II - III)	147.234,34

ESTADO DE TESORERÍA

Existencias iniciales	157.220,91
Pagos	551.060,20
Cobros	478.521,71
Existencias finales	84.682,42

LIQUIDACIÓN DE EJERCICIOS CERRADOS

Obligaciones pendientes de pago	Obligac. Ptes. de pago a 1 de enero	Modificaciones saldo inicial y anulaciones	Total Obligaciones	Prescripciones	Pagos realizados	Obligac. Ptes. pago a 31 de diciembre
	3.773,10	0,00	3.773,10	0,00	3.169,07	604,03
Derechos pendientes de cobro	Pendientes de cobro a 1 de enero	Modificaciones saldo inicial	Total Derechos anulados	Total derechos cancelados	Recaudación	Pendientes. de cobro a 31 de diciembre
	47.962,07	0,00	0,00	0,00	33.381,11	14.580,96

INDICADORES PRESUPUESTARIOS

Índice de modificaciones presupuestarias (%)	71,76	Indicador de transferencias recibidas (%)	57,02
Grado de ejecución de ingresos (%)	75,24	Autonomía Fiscal (%)	27,82
Grado de ejecución de gastos (%)	83,28	Gastos por habitante (€/hab.)	1.554,11
Grado de realización de los cobros (%)	84,33	Esfuerzo inversor (%)	48,78
Grado de realización de los pagos (%)	99,22	Ahorro neto (%)	15,27
Ingresos por habitante (€/hab.)	1.403,94		
Ingresos tributarios por habitante (€/hab.)	544,36		

BALANCE DE SITUACIÓN

ACTIVO		PASIVO	
A) Inmovilizado	2.202.759,12	A) Fondos propios	2.309.793,68
I. Inversiones destinadas al uso general	1.788.044,36	I. Patrimonio	583.571,06
II. Inmovilizaciones inmateriales	0,00	II. Reservas	0,00
III. Inmovilizaciones materiales	414.714,76	III. Resultados de ejercicios anteriores	1.551.746,48
IV. Inversiones gestionadas	0,00	IV. Resultados del ejercicio	174.476,14
V. Patrimonio público del suelo	0,00	B) Provisiones para riesgos y gastos	0,00
VI. Inversiones financieras permanentes	0,00	C) Acreedores a largo plazo	40.199,78
VII. Deudores no presupuestarios a largo plazo	0,00	I. Emisiones de obligaciones y otros valores negociables	0,00
B) Gastos distribuir en varios ejercicios	0,00	II. Otras deudas a largo plazo	0,00
C) Gasto circulante	162.596,09	III. Desembolsos ptes. sobre acciones no exigidos	0,00
I. Existencias	0,00	D) Acreedores a corto plazo	15.361,75
II. Deudores	77.913,67	I. Emisiones de obligaciones y otros valores negociables	0,00
III. Inversiones financieras temporales	0,00	II. Otras deudas a corto plazo	0,00
IV. Tesorería	84.682,42	III. Acreedores	15.361,75
V. Ajustes por periodificación	0,00	IV. Ajustes por periodificación	0,00
Total Activo (A + B + C)	2.365.355,21	Total Pasivo (A + B + C + D)	2.365.355,21

CUENTA DE RESULTADOS ECONÓMICO-PATRIMONIAL

DEBE		HABER	
A) Gastos	228.455,24	B) Ingresos	402.931,38
1. Reduc. de existenc. product. term. y en	0,00	1. Ventas y prestaciones de servicios	0,00
2. Aprovisionamientos	0,00	2. Aumento de existencias de product. terminados y en fabr.	0,00
3. Gastos func. servic. y prestac. sociales	215.958,66	3. Ingresos de gestión ordinaria	154.311,43
a. Gastos de personal	99.986,68	a. Ingresos tributarios	154.311,43
b. Prestaciones sociales	0,00	b. Ingresos urbanísticos	0,00
c. Dotaciones para amortización del inmovilizado	0,00	4. Otros ingresos de gestión ordinaria	9.305,50
d. Variación de provisiones de tráfico	0,00	a. Reintegros	0,00
e. Otros gastos de gestión	114.834,98	b. Trabajos realizados por la entidad	0,00
f. Gastos financieros y asimilables	1.137,00	c. Otros ingresos de gestión	9.139,53
g. Variaciones en provisiones de inversiones financiera	0,00	d. Ingresos de participaciones en capital	0,00
h. Diferencias negativas de cambio	0,00	e. Ingresos en otros valores negociables	0,00
i. Gastos de operaciones de intercambio financiero	0,00	f. Otros intereses e ingresos asimilados	165,97
4. Transferencias y subvenciones	12.496,58	g. Diferencias positivas de cambio	0,00
a. Transferencias y subvenciones corrientes	12.496,58	h. Ingresos de operaciones de intercambio financiero	0,00
b. Transferencias y subvenciones de capital	0,00	5. Transferencias y subvenciones	229.765,45
5. Pérdidas y gastos extraordinarios	0,00	a. Transferencias corrientes	106.011,51
		b. Subvenciones corrientes	0,00
		c. Transferencias de capital	123.753,94
		d. Subvenciones de capital	0,00
		6. Ganancias e ingresos extraordinarios	9.549,00
AHORRO	174.476,14	DESAHORRO	0,00

INDICADORES FINANCIEROS

Endeudamiento	0,42
Carga financiera por habitante	3,96

- ANEXO VI.2. B: ESTADOS PRESUPUESTARIOS Y FINANCIEROS DE LOS AYUNTAMIENTOS. PROVINCIA DE ÁVILA. MODELO BÁSICO.

codINE	Entidad	Modelo	Página
005	Albornos	Básico	2
012	Amavida	Básico	3
015	Arevalillo	Básico	4
024	Becedas	Básico	5
025	Becedillas	Básico	6
026	Bercial de Zapardiel	Básico	7
029	Bernuy-Zapardiel	Básico	8
030	Berrocalejo de Aragona	Básico	9
036	Bohodón (El)	Básico	10
038	Bonilla de la Sierra	Básico	11
042	Cabezas de Alambre	Básico	12
043	Cabezas del Pozo	Básico	13
045	Cabizuela	Básico	14
046	Canales	Básico	15
051	Carrera (La)	Básico	16
053	Casasola	Básico	17
061	Colilla (La)	Básico	18
064	Constanzana	Básico	19
069	Donjimeno	Básico	20
077	Fuente el Saúz	Básico	21
078	Fuentes de Año	Básico	22
084	Gilbuena	Básico	23
107	Hurtumpascual	Básico	24
108	Junciana	Básico	25
112	Losar del Barco (El)	Básico	26
113	Llanos de Tormes (Los)	Básico	27
117	Mamblas	Básico	28
119	Manjabálago	Básico	29
121	Martiherrero	Básico	30
122	Martínez	Básico	31
123	Mediana de Voltoya	Básico	32
126	Mesegar de Corneja	Básico	33
129	Mirón (El)	Básico	34
136	Muñico	Básico	35
140	Muñomer del Peco	Básico	36

codINE	Entidad	Modelo	Página
143	Muñotello	Básico	37
144	Narrillos del Álamo	Básico	38
149	Narros de Saldueña	Básico	39
153	Nava del Barco	Básico	40
155	Navaescurial	Básico	41
159	Navalonguilla	Básico	42
160	Navalosa	Básico	43
164	Navaquesera	Básico	44
170	Navatejares	Básico	45
173	Ojos-Albos	Básico	46
183	Pedro-Rodríguez	Básico	47
185	Peñalba de Ávila	Básico	48
188	Poveda	Básico	49
193	Rasueros	Básico	50
217	San Miguel de Corneja	Básico	51
244	Tormellas	Básico	52
246	Tórtoles	Básico	53
247	Torre (La)	Básico	54
266	Zapardiel de la Cañada	Básico	55
903	Diego del Carpio	Básico	56

LIQUIDACIÓN DEL PRESUPUESTO

Presupuesto de Ingresos	Previsión inicial	Modificaciones	Previsión Definitiva	Derechos Reconocidos	Recaudación neta	Derechos Ptes. de cobro
1 Impuestos directos	30.000,00	0,00	30.000,00	30.394,92	30.394,92	0,00
2 Impuestos indirectos	3.500,00	0,00	3.500,00	0,00	0,00	0,00
3 Tasas y otros ingresos	26.500,00	0,00	26.500,00	19.524,08	19.524,08	0,00
4 Transferencias corrientes	39.000,00	0,00	39.000,00	31.968,08	31.968,08	0,00
5 Ingresos patrimoniales	18.000,00	0,00	18.000,00	17.287,74	17.287,74	0,00
6 Enajenación de inversiones reale	0,00	0,00	0,00	0,00	0,00	0,00
7 Transferencias de capital	115.000,00	0,00	115.000,00	98.097,53	98.097,53	0,00
8 Activos financieros	0,00	0,00	0,00	0,00	0,00	0,00
9 Pasivos financieros	0,00	0,00	0,00	0,00	0,00	0,00
10 Total Ingresos	232.000,00	0,00	232.000,00	197.272,35	197.272,35	0,00

Presup. de Gastos	Crédito Inicial	Modificaciones	Crédito Definitivo	Obligaciones Reconocidas	Pagos Líquidos	Obligac. Ptes. de pago	Reman. Crédito comprometido	Reman. Crédito no comprometido
1. Gastos de personal	50.600,00	0,00	50.600,00	47.472,14	47.472,14	0,00	0,00	3.127,86
2. Gastos en bienes corrientes y servicios	64.000,00	-100,00	63.900,00	48.279,18	48.279,18	0,00	0,00	15.620,82
3. Gastos financieros	2.000,00	0,00	2.000,00	92,69	92,69	0,00	0,00	1.907,31
4. Transferencias corrientes	2.000,00	0,00	2.000,00	1.790,85	1.790,85	0,00	0,00	209,15
6. Inversiones reales	102.400,00	100,00	102.500,00	93.875,86	93.875,86	0,00	0,00	8.624,14
7. Transferencias de capital	1.000,00	0,00	1.000,00	0,00	0,00	0,00	0,00	1.000,00
8. Activos financieros	0,00	0,00	0,00	0,00	0,00	0,00	0,00	0,00
9. Pasivos financieros	10.000,00	0,00	10.000,00	9.170,89	9.170,89	0,00	0,00	829,11
Total Gastos	232.000,00	0,00	232.000,00	200.681,61	200.681,61	0,00	0,00	31.318,39

RESULTADO PRESUPUESTARIO

1. Derechos reconocidos netos	197.272,35
2. Obligaciones reconocidas netas	200.681,61
3. Resultado presupuestario del ejercicio	-3.409,26

ESTADO DE REMANENTE DE TESORERÍA

1. Fondos líquidos.	3.648,75
2. Derechos pendientes de cobro ...	1.898,20
Del presupuesto corriente	0,00
De Presupuestos cerrados de operaciones no presupuestarias cobros realizados ptes. de aplic. definitiva.	1.898,20
3. Obligaciones pendientes de Pago ...	2.145,33
Del presupuesto corriente	0,00
De presupuestos cerrados de operaciones no presupuestarias Pagos realizados ptes. de aplic. definitiva	2.145,33
I. Remanentes de tesorería total (1 + 2 - 3)	3.401,62
II. Saldos de dudoso cobro	0,00
III. Exceso de financiación afectada.	0,00
IV. Remanente de Tesorería para gastos generales (I - II - III)	3.401,62

ESTADO DE TESORERÍA

Existencias iniciales	8.802,25
Pagos	211.783,32
Cobros	206.629,82
Existencias finales	3.648,75

LIQUIDACIÓN DE EJERCICIOS CERRADOS

Obligaciones pendientes de pago	Rectificaciones y Bajas	Total Obligaciones	Pagos realizados	Obligac. Ptes. pago a 31 de diciembre
Obligaciones Pendientes de pago a 1 de enero				
0,00	0,00	0,00	0,00	0,00
Derechos pendientes de cobro				
Pendientes de cobro a 1 de enero				
0,00	0,00	0,00	0,00	0,00

INDICADORES PRESUPUESTARIOS

Índice de modificaciones presupuestarias (%)	0,00	Ingresos tributarios por habitante (€/hab.)	218,94
Grado de ejecución de ingresos (%)	85,03	Indicador de transferencias recibidas (%)	65,93
Grado de ejecución de gastos (%)	86,50	Autonomía Fiscal (%)	15,41
Grado de realización de los cobros (%)	100,00	Gastos por habitante (€/hab.)	880,18
Grado de realización de los pagos (%)	100,00	Esfuerzo inversor (%)	46,78
Ingresos por habitante (€/hab.)	865,23	Ahorro neto (%)	-7,69

LIQUIDACIÓN DEL PRESUPUESTO

Presupuesto de Ingresos	Previsión inicial	Modificaciones	Previsión Definitiva	Derechos Reconocidos	Recaudación neta	Derechos Ptes. de cobro
1 Impuestos directos	18.797,90	0,00	18.797,90	23.041,88	22.127,17	914,71
2 Impuestos indirectos	6.450,00	0,00	6.450,00	878,56	878,56	0,00
3 Tasas y otros ingresos	21.484,28	0,00	21.484,28	12.708,65	6.629,08	6.079,57
4 Transferencias corrientes	32.378,92	0,00	32.378,92	46.870,91	46.870,91	0,00
5 Ingresos patrimoniales	11.108,78	0,00	11.108,78	5.056,83	5.056,83	0,00
6 Enajenación de inversiones reale	0,00	0,00	0,00	0,00	0,00	0,00
7 Transferencias de capital	24.527,77	0,00	24.527,77	7.055,00	7.055,00	0,00
8 Activos financieros	0,00	0,00	0,00	0,00	0,00	0,00
9 Pasivos financieros	0,00	0,00	0,00	0,00	0,00	0,00
10 Total Ingresos	114.747,65	0,00	114.747,65	95.611,83	88.617,55	6.994,28

Presup. de Gastos	Crédito Inicial	Modificaciones	Crédito Definitivo	Obligaciones Reconocidas	Pagos Líquidos	Obligac. Ptes. de pago	Reman. Crédito comprometido	Reman. Crédito no comprometido
1. Gastos de personal	36.799,52	4.150,00	40.949,52	37.558,74	37.558,74	0,00	0,00	3.390,78
2. Gastos en bienes corrientes y servicios	51.623,19	-4.150,00	47.473,19	31.040,53	31.040,53	0,00	0,00	16.432,66
3. Gastos financieros	655,00	-3,01	651,99	643,20	643,20	0,00	0,00	8,79
4. Transferencias corrientes	414,39	-110,00	304,39	202,48	202,48	0,00	0,00	101,91
6. Inversiones reales	8.300,00	0,00	8.300,00	8.300,00	0,00	8.300,00	0,00	0,00
7. Transferencias de capital	0,00	0,00	0,00	0,00	0,00	0,00	0,00	0,00
8. Activos financieros	0,00	0,00	0,00	0,00	0,00	0,00	0,00	0,00
9. Pasivos financieros	3.767,09	113,01	3.880,10	3.880,10	3.880,10	0,00	0,00	0,00
Total Gastos	101.559,19	0,00	101.559,19	81.625,05	73.325,05	8.300,00	0,00	19.934,14

RESULTADO PRESUPUESTARIO

1. Derechos reconocidos netos	95.611,83
2. Obligaciones reconocidas netas	81.625,05
3. Resultado presupuestario del ejercicio	13.986,78

ESTADO DE REMANENTE DE TESORERÍA

1. Fondos líquidos.	2.705,13
2. Derechos pendientes de cobro ...	6.994,28
Del presupuesto corriente	6.994,28
De Presupuestos cerrados de operaciones no presupuestarias cobros realizados ptes. de aplic. definitiva.	0,00
3. Obligaciones pendientes de Pago ...	8.898,10
Del presupuesto corriente	8.300,00
De presupuestos cerrados de operaciones no presupuestarias Pagos realizados ptes. de aplic. definitiva	598,10
I. Remanentes de tesorería total (1 + 2 - 3)	801,31
II. Saldos de dudoso cobro	0,00
III. Exceso de financiación afectada.	0,00
IV. Remanente de Tesorería para gastos generales (I - II - III)	801,31

ESTADO DE TESORERÍA

Existencias iniciales	3.849,57
Pagos	119.965,28
Cobros	118.820,84
Existencias finales	2.705,13

LIQUIDACIÓN DE EJERCICIOS CERRADOS

Obligaciones pendientes de pago	Rectificaciones y Bajas	Total Obligaciones	Pagos realizados	Obligac. Ptes. pago a 31 de diciembre
Obligaciones Pendientes de pago a 1 de enero				
17.010,40	-17,52	16.992,88	16.992,88	0,00
Derechos pendientes de cobro	Rectificaciones y Bajas	Total Derechos a cobrar	Recaudación	Pendientes. de cobro a 31 de diciembre
Pendientes de cobro a 1 de enero				
848,12	0,00	848,12	848,12	0,00

INDICADORES PRESUPUESTARIOS

Índice de modificaciones presupuestarias (%)	0,00	Ingresos tributarios por habitante (€/hab.)	210,51
Grado de ejecución de ingresos (%)	83,32	Indicador de transferencias recibidas (%)	56,40
Grado de ejecución de gastos (%)	80,37	Autonomía Fiscal (%)	25,02
Grado de realización de los cobros (%)	92,68	Gastos por habitante (€/hab.)	469,11
Grado de realización de los pagos (%)	89,83	Esfuerzo inversor (%)	10,17
Ingresos por habitante (€/hab.)	549,49	Ahorro neto (%)	17,20

LIQUIDACIÓN DEL PRESUPUESTO

Presupuesto de Ingresos	Previsión inicial	Modificaciones	Previsión Definitiva	Derechos Reconocidos	Recaudación neta	Derechos Ptes. de cobro
1 Impuestos directos	26.000,00	0,00	26.000,00	17.713,61	17.713,61	0,00
2 Impuestos indirectos	2.100,00	0,00	2.100,00	231,82	231,82	0,00
3 Tasas y otros ingresos	43.500,00	0,00	43.500,00	32.122,09	29.822,09	2.300,00
4 Transferencias corrientes	98.710,00	0,00	98.710,00	49.880,08	49.880,08	0,00
5 Ingresos patrimoniales	2.300,00	0,00	2.300,00	378,67	378,67	0,00
6 Enajenación de inversiones reale	0,00	0,00	0,00	0,00	0,00	0,00
7 Transferencias de capital	79.040,00	0,00	79.040,00	40.463,31	40.463,31	0,00
8 Activos financieros	0,00	0,00	0,00	0,00	0,00	0,00
9 Pasivos financieros	0,00	0,00	0,00	0,00	0,00	0,00
10 Total Ingresos	251.650,00	0,00	251.650,00	140.789,58	138.489,58	2.300,00

Presup. de Gastos	Crédito Inicial	Modificaciones	Crédito Definitivo	Obligaciones Reconocidas	Pagos Líquidos	Obligac. Ptes. de pago	Reman. Crédito comprometido	Reman. Crédito no comprometido
1. Gastos de personal	90.000,00	0,00	90.000,00	57.702,62	57.702,62	0,00	0,00	32.297,38
2. Gastos en bienes corrientes y servicios	54.650,00	0,00	54.650,00	30.354,84	30.354,84	0,00	0,00	24.295,16
3. Gastos financieros	0,00	0,00	0,00	0,00	0,00	0,00	0,00	0,00
4. Transferencias corrientes	24.600,00	0,00	24.600,00	13.464,36	13.464,36	0,00	0,00	11.135,64
6. Inversiones reales	82.400,00	0,00	82.400,00	39.098,57	39.098,57	0,00	0,00	43.301,43
7. Transferencias de capital	0,00	0,00	0,00	0,00	0,00	0,00	0,00	0,00
8. Activos financieros	0,00	0,00	0,00	0,00	0,00	0,00	0,00	0,00
9. Pasivos financieros	0,00	0,00	0,00	0,00	0,00	0,00	0,00	0,00
Total Gastos	251.650,00	0,00	251.650,00	140.620,39	140.620,39	0,00	0,00	111.029,61

RESULTADO PRESUPUESTARIO

1. Derechos reconocidos netos	140.789,58
2. Obligaciones reconocidas netas	140.620,39
3. Resultado presupuestario del ejercicio	169,19

ESTADO DE REMANENTE DE TESORERÍA

1. Fondos líquidos.	24.942,27
2. Derechos pendientes de cobro ...	2.300,00
Del presupuesto corriente	2.300,00
De Presupuestos cerrados de operaciones no presupuestarias cobros realizados ptes. de aplic. definitiva.	0,00
3. Obligaciones pendientes de Pago ...	21.275,84
Del presupuesto corriente	0,00
De presupuestos cerrados de operaciones no presupuestarias Pagos realizados ptes. de aplic. definitiva	19.527,80
De presupuestos cerrados de operaciones no presupuestarias Pagos realizados ptes. de aplic. definitiva	1.748,04
I. Remanentes de tesorería total (1 + 2 - 3)	5.966,43
II. Saldos de dudoso cobro	0,00
III. Exceso de financiación afectada.	0,00
IV. Remanente de Tesorería para gastos generales (I - II - III)	5.966,43

ESTADO DE TESORERÍA

Existencias iniciales	27.060,65
Pagos	193.313,17
Cobros	191.194,79
Existencias finales	24.942,27

LIQUIDACIÓN DE EJERCICIOS CERRADOS

Obligaciones pendientes de pago	Rectificaciones y Bajas	Total Obligaciones	Pagos realizados	Obligac. Ptes. pago a 31 de diciembre
Obligaciones Pendientes de pago a 1 de enero				
19.527,80	0,00	19.527,80	0,00	19.527,80
Derechos pendientes de cobro	Rectificaciones y Bajas	Total Derechos a cobrar	Recaudación	Pendientes. de cobro a 31 de diciembre
Pendientes de cobro a 1 de enero				
0,00	0,00	0,00	0,00	0,00

INDICADORES PRESUPUESTARIOS

Índice de modificaciones presupuestarias (%)	0,00	Ingresos tributarios por habitante (€/hab.)	439,19
Grado de ejecución de ingresos (%)	55,95	Indicador de transferencias recibidas (%)	64,17
Grado de ejecución de gastos (%)	55,88	Autonomía Fiscal (%)	12,75
Grado de realización de los cobros (%)	98,37	Gastos por habitante (€/hab.)	1.233,51
Grado de realización de los pagos (%)	100,00	Esfuerzo inversor (%)	27,80
Ingresos por habitante (€/hab.)	1.235,00	Ahorro neto (%)	-1,19

LIQUIDACIÓN DEL PRESUPUESTO

Presupuesto de Ingresos	Previsión inicial	Modificaciones	Previsión Definitiva	Derechos Reconocidos	Recaudación neta	Derechos Ptes. de cobro
1 Impuestos directos	64.000,00	0,00	64.000,00	62.443,96	62.443,96	0,00
2 Impuestos indirectos	23.000,00	0,00	23.000,00	7.828,28	7.828,28	0,00
3 Tasas y otros ingresos	150.450,00	0,00	150.450,00	45.816,71	45.816,71	0,00
4 Transferencias corrientes	86.695,96	0,00	86.695,96	78.884,25	78.884,25	0,00
5 Ingresos patrimoniales	51.450,00	0,00	51.450,00	19.925,43	19.925,43	0,00
6 Enajenación de inversiones reale	0,00	0,00	0,00	0,00	0,00	0,00
7 Transferencias de capital	47.146,69	0,00	47.146,69	47.126,29	33.926,30	13.199,99
8 Activos financieros	0,00	33.320,00	33.320,00	0,00	0,00	0,00
9 Pasivos financieros	0,00	0,00	0,00	0,00	0,00	0,00
10 Total Ingresos	422.742,65	33.320,00	456.062,65	262.024,92	248.824,93	13.199,99

Presup. de Gastos	Crédito Inicial	Modificaciones	Crédito Definitivo	Obligaciones Reconocidas	Pagos Líquidos	Obligac. Ptes. de pago	Reman. Crédito comprometido	Reman. Crédito no comprometido
1. Gastos de personal	61.408,59	0,00	61.408,59	56.449,39	55.923,80	525,59	0,00	4.959,20
2. Gastos en bienes corrientes y servicios	125.390,00	0,00	125.390,00	74.713,01	74.713,01	0,00	0,00	50.676,99
3. Gastos financieros	1.599,95	0,00	1.599,95	1.153,49	1.153,49	0,00	0,00	446,46
4. Transferencias corrientes	8.000,00	0,00	8.000,00	4.402,26	4.402,26	0,00	0,00	3.597,74
6. Inversiones reales	210.849,21	33.320,00	244.169,21	178.467,55	178.467,55	0,00	0,00	65.701,66
7. Transferencias de capital	5.765,00	0,00	5.765,00	2.760,00	2.760,00	0,00	0,00	3.005,00
8. Activos financieros	0,00	0,00	0,00	0,00	0,00	0,00	0,00	0,00
9. Pasivos financieros	9.729,90	0,00	9.729,90	8.729,90	8.729,90	0,00	0,00	1.000,00
Total Gastos	422.742,65	33.320,00	456.062,65	326.675,60	326.150,01	525,59	0,00	129.387,05

RESULTADO PRESUPUESTARIO		
1. Derechos reconocidos netos		262.024,92
2. Obligaciones reconocidas netas		326.675,60
3. Resultado presupuestario del ejercicio		-64.650,68

ESTADO DE REMANENTE DE TESORERÍA	
1. Fondos líquidos.	20.353,95
2. Derechos pendientes de cobro ...	13.881,55
Del presupuesto corriente	13.199,99
De Presupuestos cerrados de operaciones no presupuestarias cobros realizados ptes. de aplic. definitiva.	0,00
3. Obligaciones pendientes de Pago ...	4.183,55
Del presupuesto corriente	525,59
De presupuestos cerrados de operaciones no presupuestarias Pagos realizados ptes. de aplic. definitiva	0,00
I. Remanentes de tesorería total (1 + 2 - 3)	30.051,95
II. Saldos de dudoso cobro	0,00
III. Exceso de financiación afectada.	0,00
IV. Remanente de Tesorería para gastos generales (I - II - III)	30.051,95

ESTADO DE TESORERÍA	
Existencias iniciales	97.327,32
Pagos	417.297,48
Cobros	340.324,11
Existencias finales	20.353,95

LIQUIDACIÓN DE EJERCICIOS CERRADOS				
Obligaciones pendientes de pago				
Obligaciones Pendientes de pago a 1 de enero	Rectificaciones y Bajas	Total Obligaciones	Pagos realizados	Obligac. Ptes. pago a 31 de diciembre
5.880,00	0,00	5.880,00	5.880,00	0,00
Derechos pendientes de cobro				
Pendientes de cobro a 1 de enero	Rectificaciones y Bajas	Total Derechos a cobrar	Recaudación	Pendientes. de cobro a 31 de diciembre
4.811,66	0,00	4.811,66	4.811,66	0,00

INDICADORES PRESUPUESTARIOS			
Índice de modificaciones presupuestarias (%)	7,88	Ingresos tributarios por habitante (€/hab.)	429,96
Grado de ejecución de ingresos (%)	57,45	Indicador de transferencias recibidas (%)	48,09
Grado de ejecución de gastos (%)	71,63	Autonomía Fiscal (%)	26,82
Grado de realización de los cobros (%)	94,96	Gastos por habitante (€/hab.)	1.209,91
Grado de realización de los pagos (%)	99,84	Esfuerzo inversor (%)	55,48
Ingresos por habitante (€/hab.)	970,46	Ahorro neto (%)	32,32

LIQUIDACIÓN DEL PRESUPUESTO

Presupuesto de Ingresos	Previsión inicial	Modificaciones	Previsión Definitiva	Derechos Reconocidos	Recaudación neta	Derechos Ptes. de cobro
1 Impuestos directos	23.730,00	0,00	23.730,00	20.024,32	20.024,32	0,00
2 Impuestos indirectos	1.500,00	0,00	1.500,00	2.712,25	2.712,25	0,00
3 Tasas y otros ingresos	17.062,00	0,00	17.062,00	13.083,12	13.083,12	0,00
4 Transferencias corrientes	38.365,77	0,00	38.365,77	32.266,00	32.266,00	0,00
5 Ingresos patrimoniales	580,00	0,00	580,00	63,52	63,52	0,00
6 Enajenación de inversiones reale	0,00	0,00	0,00	0,00	0,00	0,00
7 Transferencias de capital	59.424,23	0,00	59.424,23	30.343,32	30.343,32	0,00
8 Activos financieros	0,00	0,00	0,00	0,00	0,00	0,00
9 Pasivos financieros	0,00	0,00	0,00	0,00	0,00	0,00
10 Total Ingresos	140.662,00	0,00	140.662,00	98.492,53	98.492,53	0,00

Presup. de Gastos	Crédito Inicial	Modificaciones	Crédito Definitivo	Obligaciones Reconocidas	Pagos Líquidos	Obligac. Ptes. de pago	Reman. Crédito comprometido	Reman. Crédito no comprometido
1. Gastos de personal	28.082,00	0,00	28.082,00	21.613,68	21.613,68	0,00	0,00	6.468,32
2. Gastos en bienes corrientes y servicios	42.930,00	0,00	42.930,00	34.689,73	34.689,73	0,00	0,00	8.240,27
3. Gastos financieros	0,00	0,00	0,00	0,00	0,00	0,00	0,00	0,00
4. Transferencias corrientes	5.700,00	0,00	5.700,00	3.792,42	3.792,42	0,00	0,00	1.907,58
6. Inversiones reales	63.950,00	0,00	63.950,00	52.269,75	52.269,75	0,00	0,00	11.680,25
7. Transferencias de capital	0,00	0,00	0,00	0,00	0,00	0,00	0,00	0,00
8. Activos financieros	0,00	0,00	0,00	0,00	0,00	0,00	0,00	0,00
9. Pasivos financieros	0,00	0,00	0,00	0,00	0,00	0,00	0,00	0,00
Total Gastos	140.662,00	0,00	140.662,00	112.365,58	112.365,58	0,00	0,00	28.296,42

RESULTADO PRESUPUESTARIO

1. Derechos reconocidos netos	98.492,53
2. Obligaciones reconocidas netas	112.365,58
3. Resultado presupuestario del ejercicio	-13.873,05

ESTADO DE REMANENTE DE TESORERÍA

1. Fondos líquidos.	11.491,31
2. Derechos pendientes de cobro ...	0,00
Del presupuesto corriente	0,00
De Presupuestos cerrados de operaciones no presupuestarias cobros realizados ptes. de aplic. definitiva.	0,00
3. Obligaciones pendientes de Pago ...	1.958,02
Del presupuesto corriente	0,00
De presupuestos cerrados de operaciones no presupuestarias Pagos realizados ptes. de aplic. definitiva	1.958,02
I. Remanentes de tesorería total (1 + 2 - 3)	9.533,29
II. Saldos de dudoso cobro	0,00
III. Exceso de financiación afectada.	0,00
IV. Remanente de Tesorería para gastos generales (I - II - III)	9.533,29

ESTADO DE TESORERÍA

Existencias iniciales	25.772,56
Pagos	119.940,41
Cobros	105.659,16
Existencias finales	11.491,31

LIQUIDACIÓN DE EJERCICIOS CERRADOS

Obligaciones pendientes de pago	Rectificaciones y Bajas	Total Obligaciones	Pagos realizados	Obligac. Ptes. pago a 31 de diciembre
Obligaciones Pendientes de pago a 1 de enero				
0,00	0,00	0,00	0,00	0,00
Derechos pendientes de cobro				
Pendientes de cobro a 1 de enero		Total Derechos a cobrar	Recaudación	Pendientes. de cobro a 31 de diciembre
0,00	0,00	0,00	0,00	0,00

INDICADORES PRESUPUESTARIOS

Índice de modificaciones presupuestarias (%)	0,00	Ingresos tributarios por habitante (€/hab.)	311,48
Grado de ejecución de ingresos (%)	70,02	Indicador de transferencias recibidas (%)	63,57
Grado de ejecución de gastos (%)	79,88	Autonomía Fiscal (%)	23,08
Grado de realización de los cobros (%)	100,00	Gastos por habitante (€/hab.)	977,09
Grado de realización de los pagos (%)	100,00	Esfuerzo inversor (%)	46,52
Ingresos por habitante (€/hab.)	856,46	Ahorro neto (%)	11,82

LIQUIDACIÓN DEL PRESUPUESTO

Presupuesto de Ingresos	Previsión inicial	Modificaciones	Previsión Definitiva	Derechos Reconocidos	Recaudación neta	Derechos Ptes. de cobro
1 Impuestos directos	52.000,00	0,00	52.000,00	45.190,40	45.190,40	0,00
2 Impuestos indirectos	5.000,00	0,00	5.000,00	1.269,28	1.269,28	0,00
3 Tasas y otros ingresos	21.500,00	0,00	21.500,00	17.174,04	11.962,51	5.211,53
4 Transferencias corrientes	169.700,00	19.203,02	188.903,02	154.765,87	131.188,87	23.577,00
5 Ingresos patrimoniales	9.370,00	0,00	9.370,00	8.027,65	7.833,42	194,23
6 Enajenación de inversiones reale	0,00	0,00	0,00	0,00	0,00	0,00
7 Transferencias de capital	64.000,00	0,00	64.000,00	42.415,00	20.400,00	22.015,00
8 Activos financieros	0,00	0,00	0,00	0,00	0,00	0,00
9 Pasivos financieros	13.000,00	0,00	13.000,00	12.000,00	12.000,00	0,00
10 Total Ingresos	334.570,00	19.203,02	353.773,02	280.842,24	229.844,48	50.997,76

Presup. de Gastos	Crédito Inicial	Modificaciones	Crédito Definitivo	Obligaciones Reconocidas	Pagos Líquidos	Obligac. Ptes. de pago	Reman. Crédito comprometido	Reman. Crédito no comprometido
1. Gastos de personal	150.200,00	19.203,02	169.403,02	137.547,37	130.422,18	7.125,19	0,00	31.855,65
2. Gastos en bienes corrientes y servicios	83.170,00	0,00	83.170,00	67.834,03	57.208,08	10.625,95	0,00	15.335,97
3. Gastos financieros	3.600,00	0,00	3.600,00	2.351,79	2.351,79	0,00	0,00	1.248,21
4. Transferencias corrientes	3.100,00	0,00	3.100,00	1.275,97	1.275,97	0,00	0,00	1.824,03
6. Inversiones reales	81.000,00	0,00	81.000,00	55.905,97	26.614,53	29.291,44	0,00	25.094,03
7. Transferencias de capital	0,00	0,00	0,00	0,00	0,00	0,00	0,00	0,00
8. Activos financieros	0,00	0,00	0,00	0,00	0,00	0,00	0,00	0,00
9. Pasivos financieros	13.500,00	0,00	13.500,00	12.852,42	12.852,42	0,00	0,00	647,58
Total Gastos	334.570,00	19.203,02	353.773,02	277.767,55	230.724,97	47.042,58	0,00	76.005,47

RESULTADO PRESUPUESTARIO

1. Derechos reconocidos netos	280.842,24
2. Obligaciones reconocidas netas	277.767,55
3. Resultado presupuestario del ejercicio	3.074,69

ESTADO DE REMANENTE DE TESORERÍA

1. Fondos líquidos.	53.085,83
2. Derechos pendientes de cobro ...	53.804,97
Del presupuesto corriente	50.997,76
De Presupuestos cerrados de operaciones no presupuestarias cobros realizados ptes. de aplic. definitiva.	805,72
3. Obligaciones pendientes de Pago ...	70.480,04
Del presupuesto corriente	47.042,58
De presupuestos cerrados de operaciones no presupuestarias Pagos realizados ptes. de aplic. definitiva	5.686,64
Pagos realizados ptes. de aplic. definitiva	17.750,82
I. Remanentes de tesorería total (1 + 2 - 3)	36.410,76
II. Saldos de dudoso cobro	0,00
III. Exceso de financiación afectada.	0,00
IV. Remanente de Tesorería para gastos generales (I - II - III)	36.410,76

ESTADO DE TESORERÍA

Existencias iniciales	99.120,36
Pagos	352.842,40
Cobros	306.807,87
Existencias finales	53.085,83

LIQUIDACIÓN DE EJERCICIOS CERRADOS

Obligaciones pendientes de pago	Rectificaciones y Bajas	Total Obligaciones	Pagos realizados	Obligac. Ptes. pago a 31 de diciembre
Obligaciones Pendientes de pago a 1 de enero				
102.337,66	0,00	102.337,66	96.651,02	5.686,64
Derechos pendientes de cobro	Rectificaciones y Bajas	Total Derechos a cobrar	Recaudación	Pendientes. de cobro a 31 de diciembre
Pendientes de cobro a 1 de enero				
56.981,62	0,00	56.981,62	56.175,90	805,72

INDICADORES PRESUPUESTARIOS

Índice de modificaciones presupuestarias (%)	5,74	Ingresos tributarios por habitante (€/hab.)	253,52
Grado de ejecución de ingresos (%)	79,38	Indicador de transferencias recibidas (%)	70,21
Grado de ejecución de gastos (%)	78,52	Autonomía Fiscal (%)	16,54
Grado de realización de los cobros (%)	81,84	Gastos por habitante (€/hab.)	1.106,64
Grado de realización de los pagos (%)	83,06	Esfuerzo inversor (%)	20,13
Ingresos por habitante (€/hab.)	1.118,89	Ahorro neto (%)	2,02

LIQUIDACIÓN DEL PRESUPUESTO

Presupuesto de Ingresos	Previsión inicial	Modificaciones	Previsión Definitiva	Derechos Reconocidos	Recaudación neta	Derechos Ptes. de cobro
1 Impuestos directos	24.100,00	0,00	24.100,00	22.080,56	21.244,15	836,41
2 Impuestos indirectos	120,00	0,00	120,00	115,43	115,43	0,00
3 Tasas y otros ingresos	15.323,00	0,00	15.323,00	12.331,84	9.725,29	2.606,55
4 Transferencias corrientes	100.891,00	0,00	100.891,00	72.298,21	67.798,21	4.500,00
5 Ingresos patrimoniales	10.566,00	0,00	10.566,00	8.851,87	8.851,87	0,00
6 Enajenación de inversiones reales	0,00	0,00	0,00	0,00	0,00	0,00
7 Transferencias de capital	50.000,00	0,00	50.000,00	25.850,56	2.560,56	23.290,00
8 Activos financieros	0,00	0,00	0,00	0,00	0,00	0,00
9 Pasivos financieros	16.000,00	0,00	16.000,00	16.000,00	16.000,00	0,00
10 Total Ingresos	217.000,00	0,00	217.000,00	157.528,47	126.295,51	31.232,96

Presup. de Gastos	Crédito Inicial	Modificaciones	Crédito Definitivo	Obligaciones Reconocidas	Pagos Líquidos	Obligac. Ptes. de pago	Reman. Crédito comprometido	Reman. Crédito no comprometido
1. Gastos de personal	71.478,00	0,00	71.478,00	60.824,66	60.824,66	0,00	0,00	10.653,34
2. Gastos en bienes corrientes y servicios	73.456,00	0,00	73.456,00	49.325,22	49.325,22	0,00	0,00	24.130,78
3. Gastos financieros	666,00	0,00	666,00	0,00	0,00	0,00	0,00	666,00
4. Transferencias corrientes	1.400,00	0,00	1.400,00	849,09	849,09	0,00	0,00	550,91
6. Inversiones reales	70.000,00	0,00	70.000,00	43.400,00	16.000,00	27.400,00	0,00	26.600,00
7. Transferencias de capital	0,00	0,00	0,00	0,00	0,00	0,00	0,00	0,00
8. Activos financieros	0,00	0,00	0,00	0,00	0,00	0,00	0,00	0,00
9. Pasivos financieros	0,00	0,00	0,00	0,00	0,00	0,00	0,00	0,00
Total Gastos	217.000,00	0,00	217.000,00	154.398,97	126.998,97	27.400,00	0,00	62.601,03

RESULTADO PRESUPUESTARIO

1. Derechos reconocidos netos	157.528,47
2. Obligaciones reconocidas netas	154.398,97
3. Resultado presupuestario del ejercicio	3.129,50

ESTADO DE REMANENTE DE TESORERÍA

1. Fondos líquidos.	9.279,46
2. Derechos pendientes de cobro ...	25.144,01
Del presupuesto corriente	31.232,96
De Presupuestos cerrados de operaciones no presupuestarias cobros realizados ptes. de aplic. definitiva.	1.173,85
3. Obligaciones pendientes de Pago ...	34.070,35
Del presupuesto corriente	27.400,00
De presupuestos cerrados de operaciones no presupuestarias Pagos realizados ptes. de aplic. definitiva	3.000,00
Pagos realizados ptes. de aplic. definitiva	3.670,35
I. Remanentes de tesorería total (1 + 2 - 3)	0,00
II. Saldos de dudoso cobro	353,12
III. Exceso de financiación afectada.	0,00
IV. Remanente de Tesorería para gastos generales (I - II - III)	353,12

ESTADO DE TESORERÍA

Existencias iniciales	25.599,53
Pagos	181.354,58
Cobros	165.034,51
Existencias finales	9.279,46

LIQUIDACIÓN DE EJERCICIOS CERRADOS

Obligaciones pendientes de pago	Rectificaciones y Bajas	Total Obligaciones	Pagos realizados	Obligac. Ptes. pago a 31 de diciembre
Obligaciones Pendientes de pago a 1 de enero				
42.400,00	0,00	42.400,00	39.400,00	3.000,00
Derechos pendientes de cobro				
Pendientes de cobro a 1 de enero				
32.090,08	-4.434,29	27.655,79	26.481,94	1.173,85

INDICADORES PRESUPUESTARIOS

Índice de modificaciones presupuestarias (%)	0,00	Ingresos tributarios por habitante (€/hab.)	241,45
Grado de ejecución de ingresos (%)	72,59	Indicador de transferencias recibidas (%)	62,31
Grado de ejecución de gastos (%)	71,15	Autonomía Fiscal (%)	14,09
Grado de realización de los cobros (%)	80,17	Gastos por habitante (€/hab.)	1.079,71
Grado de realización de los pagos (%)	82,25	Esfuerzo inversor (%)	28,11
Ingresos por habitante (€/hab.)	1.101,60	Ahorro neto (%)	4,04

LIQUIDACIÓN DEL PRESUPUESTO

Presupuesto de Ingresos	Previsión inicial	Modificaciones	Previsión Definitiva	Derechos Reconocidos	Recaudación neta	Derechos Ptes. de cobro
1 Impuestos directos	13.659,08	6.621,81	20.280,89	43.306,67	43.306,67	0,00
2 Impuestos indirectos	533,72	0,00	533,72	63,12	63,12	0,00
3 Tasas y otros ingresos	5.352,96	0,00	5.352,96	8.444,15	7.227,03	1.217,12
4 Transferencias corrientes	6.304,24	4.000,00	10.304,24	13.083,91	11.911,12	1.172,79
5 Ingresos patrimoniales	1.150,00	0,00	1.150,00	1.128,96	1.128,96	0,00
6 Enajenación de inversiones reale	0,00	0,00	0,00	0,00	0,00	0,00
7 Transferencias de capital	0,00	0,00	0,00	0,00	0,00	0,00
8 Activos financieros	0,00	83.378,19	83.378,19	0,00	0,00	0,00
9 Pasivos financieros	0,00	0,00	0,00	0,00	0,00	0,00
10 Total Ingresos	27.000,00	94.000,00	121.000,00	66.026,81	63.636,90	2.389,91

Presup. de Gastos	Crédito Inicial	Modificaciones	Crédito Definitivo	Obligaciones Reconocidas	Pagos Líquidos	Obligac. Ptes. de pago	Reman. Crédito comprometido	Reman. Crédito no comprometido
1. Gastos de personal	0,00	0,00	0,00	0,00	0,00	0,00	0,00	0,00
2. Gastos en bienes corrientes y servicios	17.100,00	27.324,29	44.424,29	40.001,29	39.527,53	473,76	0,00	4.423,00
3. Gastos financieros	0,00	0,00	0,00	0,00	0,00	0,00	0,00	0,00
4. Transferencias corrientes	1.500,00	0,00	1.500,00	0,00	0,00	0,00	0,00	1.500,00
6. Inversiones reales	8.400,00	66.675,71	75.075,71	75.075,71	23.222,33	51.853,38	0,00	0,00
7. Transferencias de capital	0,00	0,00	0,00	0,00	0,00	0,00	0,00	0,00
8. Activos financieros	0,00	0,00	0,00	0,00	0,00	0,00	0,00	0,00
9. Pasivos financieros	0,00	0,00	0,00	0,00	0,00	0,00	0,00	0,00
Total Gastos	27.000,00	94.000,00	121.000,00	115.077,00	62.749,86	52.327,14	0,00	5.923,00

RESULTADO PRESUPUESTARIO

1. Derechos reconocidos netos	66.026,81
2. Obligaciones reconocidas netas	115.077,00
3. Resultado presupuestario del ejercicio	-49.050,19

ESTADO DE REMANENTE DE TESORERÍA

1. Fondos líquidos.	106.739,19
2. Derechos pendientes de cobro ...	2.389,91
Del presupuesto corriente	2.389,91
De Presupuestos cerrados de operaciones no presupuestarias cobros realizados ptes. de aplic. definitiva.	0,00
3. Obligaciones pendientes de Pago ...	52.327,14
Del presupuesto corriente	52.327,14
De presupuestos cerrados de operaciones no presupuestarias Pagos realizados ptes. de aplic. definitiva	0,00
I. Remanentes de tesorería total (1 + 2 - 3)	56.801,96
II. Saldos de dudoso cobro	0,00
III. Exceso de financiación afectada.	0,00
IV. Remanente de Tesorería para gastos generales (I - II - III)	56.801,96

ESTADO DE TESORERÍA

Existencias iniciales	174.043,84
Pagos	133.948,91
Cobros	66.644,26
Existencias finales	106.739,19

LIQUIDACIÓN DE EJERCICIOS CERRADOS

Obligaciones pendientes de pago	Rectificaciones y Bajas	Total Obligaciones	Pagos realizados	Obligac. Ptes. pago a 31 de diciembre
Obligaciones Pendientes de pago a 1 de enero				
29.500,00	41.699,05	71.199,05	71.199,05	0,00
Derechos pendientes de cobro				
Pendientes de cobro a 1 de enero				
0,00	3.007,36	3.007,36	3.007,36	0,00

INDICADORES PRESUPUESTARIOS

Índice de modificaciones presupuestarias (%)	348,15	Ingresos tributarios por habitante (€/hab.)	1.057,43
Grado de ejecución de ingresos (%)	54,57	Indicador de transferencias recibidas (%)	19,82
Grado de ejecución de gastos (%)	95,10	Autonomía Fiscal (%)	65,69
Grado de realización de los cobros (%)	96,38	Gastos por habitante (€/hab.)	2.348,51
Grado de realización de los pagos (%)	54,53	Esfuerzo inversor (%)	65,24
Ingresos por habitante (€/hab.)	1.347,49	Ahorro neto (%)	39,42

LIQUIDACIÓN DEL PRESUPUESTO

Presupuesto de Ingresos	Previsión inicial	Modificaciones	Previsión Definitiva	Derechos Reconocidos	Recaudación neta	Derechos Ptes. de cobro
1 Impuestos directos	19.300,00	0,00	19.300,00	16.111,45	16.111,45	0,00
2 Impuestos indirectos	100,00	0,00	100,00	0,00	0,00	0,00
3 Tasas y otros ingresos	24.900,00	0,00	24.900,00	21.605,37	21.605,37	0,00
4 Transferencias corrientes	21.600,00	0,00	21.600,00	22.748,93	22.748,93	0,00
5 Ingresos patrimoniales	6.500,00	0,00	6.500,00	5.290,36	5.290,36	0,00
6 Enajenación de inversiones reale	6,00	0,00	6,00	0,00	0,00	0,00
7 Transferencias de capital	136.500,00	0,00	136.500,00	67.322,12	67.322,12	0,00
8 Activos financieros	0,00	0,00	0,00	0,00	0,00	0,00
9 Pasivos financieros	0,00	0,00	0,00	0,00	0,00	0,00
10 Total Ingresos	208.906,00	0,00	208.906,00	133.078,23	133.078,23	0,00

Presup. de Gastos	Crédito Inicial	Modificaciones	Crédito Definitivo	Obligaciones Reconocidas	Pagos Líquidos	Obligac. Ptes. de pago	Reman. Crédito comprometido	Reman. Crédito no comprometido
1. Gastos de personal	8.988,00	0,00	8.988,00	7.157,89	7.157,89	0,00	0,00	1.830,11
2. Gastos en bienes corrientes y servicios	62.100,00	0,00	62.100,00	50.762,24	50.762,24	0,00	0,00	11.337,76
3. Gastos financieros	0,00	0,00	0,00	0,00	0,00	0,00	0,00	0,00
4. Transferencias corrientes	600,00	0,00	600,00	500,05	500,05	0,00	0,00	99,95
6. Inversiones reales	129.718,00	0,00	129.718,00	79.078,46	79.078,46	0,00	0,00	50.639,54
7. Transferencias de capital	7.500,00	0,00	7.500,00	7.443,77	7.443,77	0,00	0,00	56,23
8. Activos financieros	0,00	0,00	0,00	0,00	0,00	0,00	0,00	0,00
9. Pasivos financieros	0,00	0,00	0,00	0,00	0,00	0,00	0,00	0,00
Total Gastos	208.906,00	0,00	208.906,00	144.942,41	144.942,41	0,00	0,00	63.963,59

RESULTADO PRESUPUESTARIO

1.Derechos reconocidos netos	133.078,23
2.Obligaciones reconocidas netas	144.942,41
3.Resultado presupuestario del ejercicio	-11.864,18

ESTADO DE REMANENTE DE TESORERÍA

1. Fondos líquidos.	27.238,33
2. Derechos pendientes de cobro ...	4.474,30
Del presupuesto corriente	0,00
De Presupuestos cerrados de operaciones no presupuestarias cobros realizados ptes. de aplic. definitiva.	6.456,85
cobros realizados ptes. de aplic. definitiva.	1.982,55
3. Obligaciones pendientes de Pago ...	23.957,64
Del presupuesto corriente	0,00
De presupuestos cerrados de operaciones no presupuestarias Pagos realizados ptes. de aplic. definitiva	22.882,00
Pagos realizados ptes. de aplic. definitiva	1.075,64
I. Remanentes de tesorería total (1 + 2 - 3)	7.754,99
II. Saldos de dudoso cobro	0,00
III. Exceso de financiación afectada.	0,00
IV. Remanente de Tesorería para gastos generales (I - II - III)	7.754,99

ESTADO DE TESORERÍA

Existencias iniciales	69.079,69
Pagos	175.841,92
Cobros	134.000,56
Existencias finales	27.238,33

LIQUIDACIÓN DE EJERCICIOS CERRADOS

Obligaciones pendientes de pago	Rectificaciones y Bajas	Total Obligaciones	Pagos realizados	Obligac. Ptes. pago a 31 de diciembre
Obligaciones Pendientes de pago a 1 de enero				
61.223,50	-9.300,50	51.923,00	29.041,00	22.882,00
Derechos pendientes de cobro	Rectificaciones y Bajas	Total Derechos a cobrar	Recaudación	Pendientes. de cobro a 31 de diciembre
Pendientes de cobro a 1 de enero				
0,00	0,00	0,00	0,00	0,00

INDICADORES PRESUPUESTARIOS

Índice de modificaciones presupuestarias (%)	0,00	Ingresos tributarios por habitante (€/hab.)	253,13
Grado de ejecución de ingresos (%)	63,70	Indicador de transferencias recibidas (%)	67,68
Grado de ejecución de gastos (%)	69,38	Autonomía Fiscal (%)	12,26
Grado de realización de los cobros (%)	100,00	Gastos por habitante (€/hab.)	972,77
Grado de realización de los pagos (%)	100,00	Esfuerzo inversor (%)	59,69
Ingresos por habitante (€/hab.)	893,14	Ahorro neto (%)	11,16

LIQUIDACIÓN DEL PRESUPUESTO

Presupuesto de Ingresos	Previsión inicial	Modificaciones	Previsión Definitiva	Derechos Reconocidos	Recaudación neta	Derechos Ptes. de cobro
1 Impuestos directos	36.245,00	0,00	36.245,00	31.853,44	31.853,44	0,00
2 Impuestos indirectos	1.500,00	0,00	1.500,00	4.620,58	4.620,58	0,00
3 Tasas y otros ingresos	29.838,00	0,00	29.838,00	32.745,99	32.745,99	0,00
4 Transferencias corrientes	54.111,00	0,00	54.111,00	49.843,31	49.843,31	0,00
5 Ingresos patrimoniales	5.750,00	0,00	5.750,00	13.192,51	13.192,51	0,00
6 Enajenación de inversiones reale	0,00	0,00	0,00	0,00	0,00	0,00
7 Transferencias de capital	62.539,00	0,00	62.539,00	52.733,20	52.733,20	0,00
8 Activos financieros	0,00	32.100,00	32.100,00	0,00	0,00	0,00
9 Pasivos financieros	0,00	0,00	0,00	0,00	0,00	0,00
10 Total Ingresos	189.983,00	32.100,00	222.083,00	184.989,03	184.989,03	0,00

Presup. de Gastos	Crédito Inicial	Modificaciones	Crédito Definitivo	Obligaciones Reconocidas	Pagos Líquidos	Obligac. Ptes. de pago	Reman. Crédito comprometido	Reman. Crédito no comprometido
1. Gastos de personal	41.848,00	3.500,00	45.348,00	43.031,00	43.031,00	0,00	0,00	2.317,00
2. Gastos en bienes corrientes y servicios	75.035,00	3.600,00	78.635,00	63.464,50	62.638,50	826,00	0,00	15.170,50
3. Gastos financieros	0,00	0,00	0,00	0,00	0,00	0,00	0,00	0,00
4. Transferencias corrientes	0,00	0,00	0,00	0,00	0,00	0,00	0,00	0,00
6. Inversiones reales	73.100,00	25.000,00	98.100,00	88.522,60	88.522,60	0,00	0,00	9.577,40
7. Transferencias de capital	0,00	0,00	0,00	0,00	0,00	0,00	0,00	0,00
8. Activos financieros	0,00	0,00	0,00	0,00	0,00	0,00	0,00	0,00
9. Pasivos financieros	0,00	0,00	0,00	0,00	0,00	0,00	0,00	0,00
Total Gastos	189.983,00	32.100,00	222.083,00	195.018,10	194.192,10	826,00	0,00	27.064,90

RESULTADO PRESUPUESTARIO

1. Derechos reconocidos netos	184.989,03
2. Obligaciones reconocidas netas	195.018,10
3. Resultado presupuestario del ejercicio	-10.029,07

ESTADO DE REMANENTE DE TESORERÍA

1. Fondos líquidos.	46.017,16
2. Derechos pendientes de cobro ...	0,00
Del presupuesto corriente	0,00
De Presupuestos cerrados de operaciones no presupuestarias cobros realizados ptes. de aplic. definitiva.	0,00
3. Obligaciones pendientes de Pago ...	2.292,57
Del presupuesto corriente	826,00
De presupuestos cerrados de operaciones no presupuestarias Pagos realizados ptes. de aplic. definitiva	1.466,57
I. Remanentes de tesorería total (1 + 2 - 3)	43.724,59
II. Saldos de dudoso cobro	0,00
III. Exceso de financiación afectada.	0,00
IV. Remanente de Tesorería para gastos generales (I - II - III)	43.724,59

ESTADO DE TESORERÍA

Existencias iniciales	55.100,60
Pagos	234.707,03
Cobros	225.623,59
Existencias finales	46.017,16

LIQUIDACIÓN DE EJERCICIOS CERRADOS

Obligaciones pendientes de pago	Rectificaciones y Bajas	Total Obligaciones	Pagos realizados	Obligac. Ptes. pago a 31 de diciembre
Obligaciones Pendientes de pago a 1 de enero				
0,00	0,00	0,00	0,00	0,00
Derechos pendientes de cobro				
Pendientes de cobro a 1 de enero				
0,00	0,00	0,00	0,00	0,00

INDICADORES PRESUPUESTARIOS

Índice de modificaciones presupuestarias (%)	16,90	Ingresos tributarios por habitante (€/hab.)	516,57
Grado de ejecución de ingresos (%)	83,30	Indicador de transferencias recibidas (%)	55,45
Grado de ejecución de gastos (%)	87,81	Autonomía Fiscal (%)	19,72
Grado de realización de los cobros (%)	100,00	Gastos por habitante (€/hab.)	1.455,36
Grado de realización de los pagos (%)	99,58	Esfuerzo inversor (%)	45,39
Ingresos por habitante (€/hab.)	1.380,52	Ahorro neto (%)	19,48

LIQUIDACIÓN DEL PRESUPUESTO

Presupuesto de Ingresos	Previsión inicial	Modificaciones	Previsión Definitiva	Derechos Reconocidos	Recaudación neta	Derechos Ptes. de cobro
1 Impuestos directos	31.594,15	0,00	31.594,15	31.354,60	29.967,27	1.387,33
2 Impuestos indirectos	110,64	0,00	110,64	110,64	110,64	0,00
3 Tasas y otros ingresos	15.506,00	0,00	15.506,00	15.846,76	14.299,45	1.547,31
4 Transferencias corrientes	144.260,17	0,00	144.260,17	120.829,82	103.939,03	16.890,79
5 Ingresos patrimoniales	18.822,04	0,00	18.822,04	11.063,07	11.063,07	0,00
6 Enajenación de inversiones reale	12.000,00	0,00	12.000,00	11.826,80	11.826,80	0,00
7 Transferencias de capital	77.680,00	0,00	77.680,00	22.610,00	22.610,00	0,00
8 Activos financieros	0,00	0,00	0,00	0,00	0,00	0,00
9 Pasivos financieros	0,00	0,00	0,00	0,00	0,00	0,00
10 Total Ingresos	299.973,00	0,00	299.973,00	213.641,69	193.816,26	19.825,43

Presup. de Gastos	Crédito Inicial	Modificaciones	Crédito Definitivo	Obligaciones Reconocidas	Pagos Líquidos	Obligac. Ptes. de pago	Reman. Crédito comprometido	Reman. Crédito no comprometido
1. Gastos de personal	117.123,00	0,00	117.123,00	92.598,98	87.997,42	4.601,56	0,00	24.524,02
2. Gastos en bienes corrientes y servicios	85.800,00	0,00	85.800,00	62.537,85	61.925,23	612,62	0,00	23.262,15
3. Gastos financieros	1.500,00	0,00	1.500,00	161,59	161,59	0,00	0,00	1.338,41
4. Transferencias corrientes	1.750,00	0,00	1.750,00	1.373,89	1.373,89	0,00	0,00	376,11
6. Inversiones reales	93.800,00	0,00	93.800,00	40.802,90	40.802,90	0,00	0,00	52.997,10
7. Transferencias de capital	0,00	0,00	0,00	0,00	0,00	0,00	0,00	0,00
8. Activos financieros	0,00	0,00	0,00	0,00	0,00	0,00	0,00	0,00
9. Pasivos financieros	0,00	0,00	0,00	0,00	0,00	0,00	0,00	0,00
Total Gastos	299.973,00	0,00	299.973,00	197.475,21	192.261,03	5.214,18	0,00	102.497,79

RESULTADO PRESUPUESTARIO

1. Derechos reconocidos netos	213.641,69
2. Obligaciones reconocidas netas	197.475,21
3. Resultado presupuestario del ejercicio	16.166,48

ESTADO DE REMANENTE DE TESORERÍA

1. Fondos líquidos.	50.163,32
2. Derechos pendientes de cobro ...	19.825,43
Del presupuesto corriente	19.825,43
De Presupuestos cerrados de operaciones no presupuestarias cobros realizados ptes. de aplic. definitiva.	0,00
3. Obligaciones pendientes de Pago ...	6.644,90
Del presupuesto corriente	5.214,18
De presupuestos cerrados de operaciones no presupuestarias Pagos realizados ptes. de aplic. definitiva	1.430,72
I. Remanentes de tesorería total (1 + 2 - 3)	63.343,85
II. Saldos de dudoso cobro	0,00
III. Exceso de financiación afectada.	0,00
IV. Remanente de Tesorería para gastos generales (I - II - III)	63.343,85

ESTADO DE TESORERÍA

Existencias iniciales	49.632,06
Pagos	211.488,71
Cobros	212.019,97
Existencias finales	50.163,32

LIQUIDACIÓN DE EJERCICIOS CERRADOS

Obligaciones pendientes de pago	Rectificaciones y Bajas	Total Obligaciones	Pagos realizados	Obligac. Ptes. pago a 31 de diciembre
Obligaciones Pendientes de pago a 1 de enero				
5.644,14	0,00	5.644,14	5.644,14	0,00
Derechos pendientes de cobro				
Pendientes de cobro a 1 de enero				
1.585,37	3.500,85	5.086,22	5.086,22	0,00

INDICADORES PRESUPUESTARIOS

Índice de modificaciones presupuestarias (%)	0,00	Ingresos tributarios por habitante (€/hab.)	262,84
Grado de ejecución de ingresos (%)	71,22	Indicador de transferencias recibidas (%)	67,14
Grado de ejecución de gastos (%)	65,83	Autonomía Fiscal (%)	14,73
Grado de realización de los cobros (%)	90,72	Gastos por habitante (€/hab.)	1.097,08
Grado de realización de los pagos (%)	97,36	Esfuerzo inversor (%)	20,66
Ingresos por habitante (€/hab.)	1.186,90	Ahorro neto (%)	12,57

LIQUIDACIÓN DEL PRESUPUESTO

Presupuesto de Ingresos	Previsión inicial	Modificaciones	Previsión Definitiva	Derechos Reconocidos	Recaudación neta	Derechos Ptes. de cobro
1 Impuestos directos	23.500,00	0,00	23.500,00	20.456,82	19.975,54	481,28
2 Impuestos indirectos	175,00	0,00	175,00	175,18	175,18	0,00
3 Tasas y otros ingresos	16.125,00	0,00	16.125,00	6.458,68	5.440,51	1.018,17
4 Transferencias corrientes	92.400,00	0,00	92.400,00	54.656,59	49.656,59	5.000,00
5 Ingresos patrimoniales	5.800,00	0,00	5.800,00	3.563,92	3.563,92	0,00
6 Enajenación de inversiones reales	0,00	0,00	0,00	0,00	0,00	0,00
7 Transferencias de capital	122.000,00	0,00	122.000,00	141.027,08	2.794,33	138.232,75
8 Activos financieros	0,00	0,00	0,00	0,00	0,00	0,00
9 Pasivos financieros	0,00	0,00	0,00	0,00	0,00	0,00
10 Total Ingresos	260.000,00	0,00	260.000,00	226.338,27	81.606,07	144.732,20

Presup. de Gastos	Crédito Inicial	Modificaciones	Crédito Definitivo	Obligaciones Reconocidas	Pagos Líquidos	Obligac. Ptes. de pago	Reman. Crédito comprometido	Reman. Crédito no comprometido
1. Gastos de personal	63.642,00	0,00	63.642,00	40.954,53	40.954,53	0,00	0,00	22.687,47
2. Gastos en bienes corrientes y servicios	69.258,00	0,00	69.258,00	45.621,71	33.621,71	12.000,00	0,00	23.636,29
3. Gastos financieros	500,00	0,00	500,00	0,00	0,00	0,00	0,00	500,00
4. Transferencias corrientes	1.600,00	0,00	1.600,00	606,90	606,90	0,00	0,00	993,10
6. Inversiones reales	125.000,00	0,00	125.000,00	119.760,56	85.200,00	34.560,56	0,00	5.239,44
7. Transferencias de capital	0,00	0,00	0,00	0,00	0,00	0,00	0,00	0,00
8. Activos financieros	0,00	0,00	0,00	0,00	0,00	0,00	0,00	0,00
9. Pasivos financieros	0,00	0,00	0,00	0,00	0,00	0,00	0,00	0,00
Total Gastos	260.000,00	0,00	260.000,00	206.943,70	160.383,14	46.560,56	0,00	53.056,30

RESULTADO PRESUPUESTARIO

1. Derechos reconocidos netos	226.338,27
2. Obligaciones reconocidas netas	206.943,70
3. Resultado presupuestario del ejercicio	19.394,57

ESTADO DE REMANENTE DE TESORERÍA

1. Fondos líquidos.	17.319,73
2. Derechos pendientes de cobro ...	140.047,49
Del presupuesto corriente	144.732,20
De Presupuestos cerrados de operaciones no presupuestarias cobros realizados ptes. de aplic. definitiva.	2.578,09
3. Obligaciones pendientes de Pago ...	134.289,33
Del presupuesto corriente	46.560,56
De presupuestos cerrados de operaciones no presupuestarias Pagos realizados ptes. de aplic. definitiva	0,00
I. Remanentes de tesorería total (1 + 2 - 3)	23.077,89
II. Saldos de dudoso cobro	0,00
III. Exceso de financiación afectada.	0,00
IV. Remanente de Tesorería para gastos generales (I - II - III)	23.077,89

ESTADO DE TESORERÍA

Existencias iniciales	18.289,05
Pagos	186.406,17
Cobros	185.436,85
Existencias finales	17.319,73

LIQUIDACIÓN DE EJERCICIOS CERRADOS

Obligaciones pendientes de pago	Rectificaciones y Bajas	Total Obligaciones	Pagos realizados	Obligac. Ptes. pago a 31 de diciembre
Obligaciones Pendientes de pago a 1 de enero				
7.029,66	0,00	7.029,66	7.029,66	0,00
Derechos pendientes de cobro				
Pendientes de cobro a 1 de enero				
10.238,66	0,00	10.238,66	7.660,57	2.578,09

INDICADORES PRESUPUESTARIOS

Índice de modificaciones presupuestarias (%)	0,00	Ingresos tributarios por habitante (€/hab.)	288,20
Grado de ejecución de ingresos (%)	87,05	Indicador de transferencias recibidas (%)	86,46
Grado de ejecución de gastos (%)	79,59	Autonomía Fiscal (%)	9,12
Grado de realización de los cobros (%)	36,05	Gastos por habitante (€/hab.)	2.201,53
Grado de realización de los pagos (%)	77,50	Esfuerzo inversor (%)	57,87
Ingresos por habitante (€/hab.)	2.407,85	Ahorro neto (%)	-2,19

LIQUIDACIÓN DEL PRESUPUESTO

Presupuesto de Ingresos	Previsión inicial	Modificaciones	Previsión Definitiva	Derechos Reconocidos	Recaudación neta	Derechos Ptes. de cobro
1 Impuestos directos	27.000,00	0,00	27.000,00	25.313,54	19.783,93	5.529,61
2 Impuestos indirectos	125,00	0,00	125,00	125,00	125,00	0,00
3 Tasas y otros ingresos	19.006,00	0,00	19.006,00	12.795,88	12.508,18	287,70
4 Transferencias corrientes	72.465,39	0,00	72.465,39	49.119,18	49.119,18	0,00
5 Ingresos patrimoniales	9.322,42	0,00	9.322,42	5.417,85	5.417,85	0,00
6 Enajenación de inversiones reale	17.000,00	0,00	17.000,00	0,00	0,00	0,00
7 Transferencias de capital	142.245,00	0,00	142.245,00	11.413,70	10.275,00	1.138,70
8 Activos financieros	0,00	0,00	0,00	0,00	0,00	0,00
9 Pasivos financieros	0,00	0,00	0,00	0,00	0,00	0,00
10 Total Ingresos	287.163,81	0,00	287.163,81	104.185,15	97.229,14	6.956,01

Presup. de Gastos	Crédito Inicial	Modificaciones	Crédito Definitivo	Obligaciones Reconocidas	Pagos Líquidos	Obligac. Ptes. de pago	Reman. Crédito comprometido	Reman. Crédito no comprometido
1. Gastos de personal	60.278,74	0,00	60.278,74	34.227,31	34.087,65	139,66	0,00	26.051,43
2. Gastos en bienes corrientes y servicios	64.640,07	0,00	64.640,07	43.862,93	43.142,75	720,18	0,00	20.777,14
3. Gastos financieros	1.500,00	0,00	1.500,00	88,20	88,20	0,00	0,00	1.411,80
4. Transferencias corrientes	1.500,00	0,00	1.500,00	320,33	320,33	0,00	0,00	1.179,67
6. Inversiones reales	159.245,00	0,00	159.245,00	20.617,21	20.617,21	0,00	0,00	138.627,79
7. Transferencias de capital	0,00	0,00	0,00	0,00	0,00	0,00	0,00	0,00
8. Activos financieros	0,00	0,00	0,00	0,00	0,00	0,00	0,00	0,00
9. Pasivos financieros	0,00	0,00	0,00	0,00	0,00	0,00	0,00	0,00
Total Gastos	287.163,81	0,00	287.163,81	99.115,98	98.256,14	859,84	0,00	188.047,83

RESULTADO PRESUPUESTARIO

1. Derechos reconocidos netos	104.185,15
2. Obligaciones reconocidas netas	99.115,98
3. Resultado presupuestario del ejercicio	5.069,17

ESTADO DE REMANENTE DE TESORERÍA

1. Fondos líquidos.	9.191,90
2. Derechos pendientes de cobro ...	7.081,01
Del presupuesto corriente	6.956,01
De Presupuestos cerrados de operaciones no presupuestarias cobros realizados ptes. de aplic. definitiva.	125,00
3. Obligaciones pendientes de Pago ...	1.302,68
Del presupuesto corriente	859,84
De presupuestos cerrados de operaciones no presupuestarias Pagos realizados ptes. de aplic. definitiva	442,84
I. Remanentes de tesorería total (1 + 2 - 3)	14.970,23
II. Saldos de dudoso cobro	0,00
III. Exceso de financiación afectada.	0,00
IV. Remanente de Tesorería para gastos generales (I - II - III)	14.970,23

ESTADO DE TESORERÍA

Existencias iniciales	10.482,14
Pagos	103.505,23
Cobros	102.214,99
Existencias finales	9.191,90

LIQUIDACIÓN DE EJERCICIOS CERRADOS

Obligaciones pendientes de pago	Rectificaciones y Bajas	Total Obligaciones	Pagos realizados	Obligac. Ptes. pago a 31 de diciembre
Obligaciones Pendientes de pago a 1 de enero				
912,05	0,00	912,05	912,05	0,00
Derechos pendientes de cobro				
Pendientes de cobro a 1 de enero				
2.334,91	-995,52	1.339,39	1.214,39	125,00

INDICADORES PRESUPUESTARIOS

Índice de modificaciones presupuestarias (%)	0,00	Ingresos tributarios por habitante (€/hab.)	329,61
Grado de ejecución de ingresos (%)	36,28	Indicador de transferencias recibidas (%)	58,10
Grado de ejecución de gastos (%)	34,52	Autonomía Fiscal (%)	24,42
Grado de realización de los cobros (%)	93,32	Gastos por habitante (€/hab.)	854,45
Grado de realización de los pagos (%)	99,13	Esfuerzo inversor (%)	20,80
Ingresos por habitante (€/hab.)	898,15	Ahorro neto (%)	15,38

LIQUIDACIÓN DEL PRESUPUESTO

Presupuesto de Ingresos	Previsión inicial	Modificaciones	Previsión Definitiva	Derechos Reconocidos	Recaudación neta	Derechos Ptes. de cobro
1 Impuestos directos	9.500,00	0,00	9.500,00	7.777,35	6.916,50	860,85
2 Impuestos indirectos	100,00	0,00	100,00	83,10	83,10	0,00
3 Tasas y otros ingresos	5.960,00	0,00	5.960,00	1.877,69	1.334,55	543,14
4 Transferencias corrientes	41.300,00	0,00	41.300,00	23.593,42	23.593,42	0,00
5 Ingresos patrimoniales	4.140,00	0,00	4.140,00	3.807,82	3.807,82	0,00
6 Enajenación de inversiones reale	0,00	0,00	0,00	0,00	0,00	0,00
7 Transferencias de capital	37.000,00	0,00	37.000,00	0,00	0,00	0,00
8 Activos financieros	0,00	0,00	0,00	0,00	0,00	0,00
9 Pasivos financieros	0,00	0,00	0,00	0,00	0,00	0,00
10 Total Ingresos	98.000,00	0,00	98.000,00	37.139,38	35.735,39	1.403,99

Presup. de Gastos	Crédito Inicial	Modificaciones	Crédito Definitivo	Obligaciones Reconocidas	Pagos Líquidos	Obligac. Ptes. de pago	Reman. Crédito comprometido	Reman. Crédito no comprometido
1. Gastos de personal	28.388,00	0,00	28.388,00	15.583,57	15.583,57	0,00	0,00	12.804,43
2. Gastos en bienes corrientes y servicios	28.612,00	0,00	28.612,00	13.929,55	13.929,55	0,00	0,00	14.682,45
3. Gastos financieros	0,00	0,00	0,00	0,00	0,00	0,00	0,00	0,00
4. Transferencias corrientes	1.000,00	0,00	1.000,00	250,71	250,71	0,00	0,00	749,29
6. Inversiones reales	40.000,00	0,00	40.000,00	0,00	0,00	0,00	0,00	40.000,00
7. Transferencias de capital	0,00	0,00	0,00	0,00	0,00	0,00	0,00	0,00
8. Activos financieros	0,00	0,00	0,00	0,00	0,00	0,00	0,00	0,00
9. Pasivos financieros	0,00	0,00	0,00	0,00	0,00	0,00	0,00	0,00
Total Gastos	98.000,00	0,00	98.000,00	29.763,83	29.763,83	0,00	0,00	68.236,17

RESULTADO PRESUPUESTARIO

1. Derechos reconocidos netos	37.139,38
2. Obligaciones reconocidas netas	29.763,83
3. Resultado presupuestario del ejercicio	7.375,55

ESTADO DE REMANENTE DE TESORERÍA

1. Fondos líquidos.	3.093,13
2. Derechos pendientes de cobro ...	2.416,99
Del presupuesto corriente	1.403,99
De Presupuestos cerrados de operaciones no presupuestarias cobros realizados ptes. de aplic. definitiva.	1.013,00
3. Obligaciones pendientes de Pago ...	5.133,32
Del presupuesto corriente	0,00
De presupuestos cerrados de operaciones no presupuestarias Pagos realizados ptes. de aplic. definitiva	4.300,00
Pagos realizados ptes. de aplic. definitiva	833,32
I. Remanentes de tesorería total (1 + 2 - 3)	376,80
II. Saldos de dudoso cobro	0,00
III. Exceso de financiación afectada.	0,00
IV. Remanente de Tesorería para gastos generales (I - II - III)	376,80

ESTADO DE TESORERÍA

Existencias iniciales	336,23
Pagos	84.894,11
Cobros	87.651,01
Existencias finales	3.093,13

LIQUIDACIÓN DE EJERCICIOS CERRADOS

Obligaciones pendientes de pago	Rectificaciones y Bajas	Total Obligaciones	Pagos realizados	Obligac. Ptes. pago a 31 de diciembre
Obligaciones Pendientes de pago a 1 de enero				
53.742,50	4.157,50	57.900,00	53.600,00	4.300,00
Derechos pendientes de cobro	Rectificaciones y Bajas	Total Derechos a cobrar	Recaudación	Pendientes. de cobro a 31 de diciembre
Pendientes de cobro a 1 de enero				
54.888,83	-3.500,00	51.388,83	50.375,83	1.013,00

INDICADORES PRESUPUESTARIOS

Índice de modificaciones presupuestarias (%)	0,00	Ingresos tributarios por habitante (€/hab.)	194,76
Grado de ejecución de ingresos (%)	37,90	Indicador de transferencias recibidas (%)	63,53
Grado de ejecución de gastos (%)	30,37	Autonomía Fiscal (%)	21,16
Grado de realización de los cobros (%)	96,22	Gastos por habitante (€/hab.)	595,28
Grado de realización de los pagos (%)	100,00	Esfuerzo inversor (%)	0,00
Ingresos por habitante (€/hab.)	742,79	Ahorro neto (%)	19,86

LIQUIDACIÓN DEL PRESUPUESTO

Presupuesto de Ingresos	Previsión inicial	Modificaciones	Previsión Definitiva	Derechos Reconocidos	Recaudación neta	Derechos Ptes. de cobro
1 Impuestos directos	30.500,00	0,00	30.500,00	36.389,60	36.389,60	0,00
2 Impuestos indirectos	0,00	0,00	0,00	0,00	0,00	0,00
3 Tasas y otros ingresos	26.400,00	0,00	26.400,00	40.791,26	30.287,26	10.504,00
4 Transferencias corrientes	71.345,00	0,00	71.345,00	69.960,99	69.084,53	876,46
5 Ingresos patrimoniales	21.450,00	0,00	21.450,00	14.935,33	14.935,33	0,00
6 Enajenación de inversiones reale	0,00	0,00	0,00	0,00	0,00	0,00
7 Transferencias de capital	95.464,52	0,00	95.464,52	72.144,99	35.000,00	37.144,99
8 Activos financieros	0,00	0,00	0,00	0,00	0,00	0,00
9 Pasivos financieros	0,00	0,00	0,00	0,00	0,00	0,00
10 Total Ingresos	245.159,52	0,00	245.159,52	234.222,17	185.696,72	48.525,45

Presup. de Gastos	Crédito Inicial	Modificaciones	Crédito Definitivo	Obligaciones Reconocidas	Pagos Líquidos	Obligac. Ptes. de pago	Reman. Crédito comprometido	Reman. Crédito no comprometido
1. Gastos de personal	60.800,00	4.500,00	65.300,00	63.641,84	63.641,84	0,00	0,00	1.658,16
2. Gastos en bienes corrientes y servicios	52.600,00	20.000,00	72.600,00	70.806,35	62.873,58	7.932,77	0,00	1.793,65
3. Gastos financieros	20,00	0,00	20,00	14,52	14,52	0,00	0,00	5,48
4. Transferencias corrientes	5.200,00	0,00	5.200,00	2.326,62	2.326,62	0,00	0,00	2.873,38
6. Inversiones reales	126.539,52	-24.500,00	102.039,52	97.404,98	51.014,99	46.389,99	0,00	4.634,54
7. Transferencias de capital	0,00	0,00	0,00	0,00	0,00	0,00	0,00	0,00
8. Activos financieros	0,00	0,00	0,00	0,00	0,00	0,00	0,00	0,00
9. Pasivos financieros	0,00	0,00	0,00	0,00	0,00	0,00	0,00	0,00
Total Gastos	245.159,52	0,00	245.159,52	234.194,31	179.871,55	54.322,76	0,00	10.965,21

RESULTADO PRESUPUESTARIO

1. Derechos reconocidos netos	234.222,17
2. Obligaciones reconocidas netas	234.194,31
3. Resultado presupuestario del ejercicio	27,86

ESTADO DE REMANENTE DE TESORERÍA

1. Fondos líquidos.	6.302,03
2. Derechos pendientes de cobro ...	50.345,67
Del presupuesto corriente	48.525,45
De Presupuestos cerrados de operaciones no presupuestarias cobros realizados ptes. de aplic. definitiva.	1.820,22
3. Obligaciones pendientes de Pago ...	55.629,53
Del presupuesto corriente	54.322,76
De presupuestos cerrados de operaciones no presupuestarias Pagos realizados ptes. de aplic. definitiva	1.306,77
I. Remanentes de tesorería total (1 + 2 - 3)	1.018,17
II. Saldos de dudoso cobro	0,00
III. Exceso de financiación afectada.	0,00
IV. Remanente de Tesorería para gastos generales (I - II - III)	1.018,17

ESTADO DE TESORERÍA

Existencias iniciales	7.145,22
Pagos	233.407,81
Cobros	232.564,62
Existencias finales	6.302,03

LIQUIDACIÓN DE EJERCICIOS CERRADOS

Obligaciones pendientes de pago	Rectificaciones y Bajas	Total Obligaciones	Pagos realizados	Obligac. Ptes. pago a 31 de diciembre
Obligaciones Pendientes de pago a 1 de enero				
45.588,00	0,00	45.588,00	45.588,00	0,00
Derechos pendientes de cobro				
Pendientes de cobro a 1 de enero				
40.801,72	0,00	40.801,72	38.981,50	1.820,22

INDICADORES PRESUPUESTARIOS

Índice de modificaciones presupuestarias (%)	0,00	Ingresos tributarios por habitante (€/hab.)	357,32
Grado de ejecución de ingresos (%)	95,54	Indicador de transferencias recibidas (%)	60,67
Grado de ejecución de gastos (%)	95,53	Autonomía Fiscal (%)	15,54
Grado de realización de los cobros (%)	79,28	Gastos por habitante (€/hab.)	1.084,23
Grado de realización de los pagos (%)	76,80	Esfuerzo inversor (%)	41,59
Ingresos por habitante (€/hab.)	1.084,36	Ahorro neto (%)	15,60

LIQUIDACIÓN DEL PRESUPUESTO

Presupuesto de Ingresos	Previsión inicial	Modificaciones	Previsión Definitiva	Derechos Reconocidos	Recaudación neta	Derechos Ptes. de cobro
1 Impuestos directos	16.420,00	0,00	16.420,00	13.660,23	12.416,84	1.243,39
2 Impuestos indirectos	9.000,00	0,00	9.000,00	1.892,10	1.864,23	27,87
3 Tasas y otros ingresos	12.700,00	0,00	12.700,00	9.311,45	9.214,71	96,74
4 Transferencias corrientes	54.291,00	0,00	54.291,00	36.232,74	35.382,74	850,00
5 Ingresos patrimoniales	2.500,00	0,00	2.500,00	1.955,95	1.955,95	0,00
6 Enajenación de inversiones reale	0,00	0,00	0,00	0,00	0,00	0,00
7 Transferencias de capital	55.604,00	0,00	55.604,00	11.904,37	11.904,37	0,00
8 Activos financieros	0,00	0,00	0,00	0,00	0,00	0,00
9 Pasivos financieros	0,00	0,00	0,00	0,00	0,00	0,00
10 Total Ingresos	150.515,00	0,00	150.515,00	74.956,84	72.738,84	2.218,00

Presup. de Gastos	Crédito Inicial	Modificaciones	Crédito Definitivo	Obligaciones Reconocidas	Pagos Líquidos	Obligac. Ptes. de pago	Reman. Crédito comprometido	Reman. Crédito no comprometido
1. Gastos de personal	50.700,00	0,00	50.700,00	45.534,27	44.644,92	889,35	0,00	5.165,73
2. Gastos en bienes corrientes y servicios	44.990,00	0,00	44.990,00	31.535,77	24.905,19	6.630,58	0,00	13.454,23
3. Gastos financieros	300,00	0,00	300,00	112,05	112,05	0,00	0,00	187,95
4. Transferencias corrientes	2.900,00	0,00	2.900,00	661,23	441,23	220,00	0,00	2.238,77
6. Inversiones reales	51.625,00	0,00	51.625,00	8.300,00	0,00	8.300,00	0,00	43.325,00
7. Transferencias de capital	0,00	0,00	0,00	0,00	0,00	0,00	0,00	0,00
8. Activos financieros	0,00	0,00	0,00	0,00	0,00	0,00	0,00	0,00
9. Pasivos financieros	0,00	0,00	0,00	0,00	0,00	0,00	0,00	0,00
Total Gastos	150.515,00	0,00	150.515,00	86.143,32	70.103,39	16.039,93	0,00	64.371,68

RESULTADO PRESUPUESTARIO

1. Derechos reconocidos netos	74.956,84
2. Obligaciones reconocidas netas	86.143,32
3. Resultado presupuestario del ejercicio	-11.186,48

ESTADO DE REMANENTE DE TESORERÍA

1. Fondos líquidos.	18.780,48
2. Derechos pendientes de cobro ...	28.331,02
Del presupuesto corriente	2.218,00
De Presupuestos cerrados de operaciones no presupuestarias cobros realizados ptes. de aplic. definitiva.	24.593,61
3. Obligaciones pendientes de Pago ...	32.175,66
Del presupuesto corriente	16.039,93
De presupuestos cerrados de operaciones no presupuestarias Pagos realizados ptes. de aplic. definitiva	15.396,06
Pagos realizados ptes. de aplic. definitiva	849,67
Pagos realizados ptes. de aplic. definitiva	110,00
I. Remanentes de tesorería total (1 + 2 - 3)	14.935,84
II. Saldos de dudoso cobro	0,00
III. Exceso de financiación afectada.	0,00
IV. Remanente de Tesorería para gastos generales (I - II - III)	14.935,84

ESTADO DE TESORERÍA

Existencias iniciales	27.557,11
Pagos	112.685,04
Cobros	103.908,41
Existencias finales	18.780,48

LIQUIDACIÓN DE EJERCICIOS CERRADOS

Obligaciones pendientes de pago	Rectificaciones y Bajas	Total Obligaciones	Pagos realizados	Obligac. Ptes. pago a 31 de diciembre
Obligaciones Pendientes de pago a 1 de enero				
67.413,64	-19.408,17	48.005,47	32.609,41	15.396,06
Derechos pendientes de cobro	Rectificaciones y Bajas	Total Derechos a cobrar	Recaudación	Pendientes. de cobro a 31 de diciembre
Pendientes de cobro a 1 de enero				
74.220,93	-27.296,99	46.923,94	22.330,33	24.593,61

INDICADORES PRESUPUESTARIOS

Índice de modificaciones presupuestarias (%)	0,00	Ingresos tributarios por habitante (€/hab.)	253,71
Grado de ejecución de ingresos (%)	49,80	Indicador de transferencias recibidas (%)	64,22
Grado de ejecución de gastos (%)	57,23	Autonomía Fiscal (%)	20,75
Grado de realización de los cobros (%)	97,04	Gastos por habitante (€/hab.)	879,01
Grado de realización de los pagos (%)	81,38	Esfuerzo inversor (%)	9,64
Ingresos por habitante (€/hab.)	764,87	Ahorro neto (%)	-23,46

LIQUIDACIÓN DEL PRESUPUESTO

Presupuesto de Ingresos	Previsión inicial	Modificaciones	Previsión Definitiva	Derechos Reconocidos	Recaudación neta	Derechos Ptes. de cobro
1 Impuestos directos	170.300,00	0,00	170.300,00	122.756,26	103.854,23	18.902,03
2 Impuestos indirectos	15.000,00	0,00	15.000,00	2.837,97	2.837,97	0,00
3 Tasas y otros ingresos	252.200,00	0,00	252.200,00	49.328,85	45.054,01	4.274,84
4 Transferencias corrientes	88.300,00	0,00	88.300,00	72.327,51	69.950,17	2.377,34
5 Ingresos patrimoniales	5.370,00	0,00	5.370,00	1.503,39	1.503,39	0,00
6 Enajenación de inversiones reale	0,00	0,00	0,00	0,00	0,00	0,00
7 Transferencias de capital	257.240,00	0,00	257.240,00	377.695,54	177.970,54	199.725,00
8 Activos financieros	0,00	0,00	0,00	0,00	0,00	0,00
9 Pasivos financieros	0,00	0,00	0,00	0,00	0,00	0,00
10 Total Ingresos	788.410,00	0,00	788.410,00	626.449,52	401.170,31	225.279,21

Presup. de Gastos	Crédito Inicial	Modificaciones	Crédito Definitivo	Obligaciones Reconocidas	Pagos Líquidos	Obligac. Ptes. de pago	Reman. Crédito comprometido	Reman. Crédito no comprometido
1. Gastos de personal	216.350,00	0,00	216.350,00	189.685,43	168.853,07	20.832,36	0,00	26.664,57
2. Gastos en bienes corrientes y servicios	110.750,00	-1.290,00	109.460,00	85.214,82	68.285,27	16.929,55	0,00	24.245,18
3. Gastos financieros	2.315,00	1.290,00	3.605,00	3.243,47	2.131,72	1.111,75	0,00	361,53
4. Transferencias corrientes	2.400,00	0,00	2.400,00	915,48	427,48	488,00	0,00	1.484,52
6. Inversiones reales	366.450,00	0,00	366.450,00	357.590,64	4.823,56	352.767,08	0,00	8.859,36
7. Transferencias de capital	0,00	0,00	0,00	0,00	0,00	0,00	0,00	0,00
8. Activos financieros	0,00	0,00	0,00	0,00	0,00	0,00	0,00	0,00
9. Pasivos financieros	11.990,00	0,00	11.990,00	11.989,52	0,00	11.989,52	0,00	0,48
Total Gastos	710.255,00	0,00	710.255,00	648.639,36	244.521,10	404.118,26	0,00	61.615,64

RESULTADO PRESUPUESTARIO

1. Derechos reconocidos netos	626.449,52
2. Obligaciones reconocidas netas	648.639,36
3. Resultado presupuestario del ejercicio	-22.189,84

ESTADO DE REMANENTE DE TESORERÍA

1. Fondos líquidos.	186.242,04
2. Derechos pendientes de cobro ...	320.032,78
Del presupuesto corriente	225.279,21
De Presupuestos cerrados de operaciones no presupuestarias cobros realizados ptes. de aplic. definitiva.	99.643,36
-2.591,24	
2.298,55	
3. Obligaciones pendientes de Pago ...	571.864,54
Del presupuesto corriente	404.118,26
De presupuestos cerrados	113.262,55
De operaciones no presupuestarias	54.698,91
Pagos realizados ptes. de aplic. definitiva	215,18
I. Remanentes de tesorería total (1 + 2 - 3)	-65.589,72
II. Saldos de dudoso cobro	0,00
III. Exceso de financiación afectada.	3.571,96
IV. Remanente de Tesorería para gastos generales (I - II - III)	-69.161,68

ESTADO DE TESORERÍA

Existencias iniciales	58.840,10
Pagos	482.104,25
Cobros	609.506,19
Existencias finales	186.242,04

LIQUIDACIÓN DE EJERCICIOS CERRADOS

Obligaciones pendientes de pago	Rectificaciones y Bajas	Total Obligaciones	Pagos realizados	Obligac. Ptes. pago a 31 de diciembre
Obligaciones Pendientes de pago a 1 de enero				
360.298,23	-97.044,80	263.253,43	149.990,88	113.262,55
Derechos pendientes de cobro	Rectificaciones y Bajas	Total Derechos a cobrar	Recaudación	Pendientes. de cobro a 31 de diciembre
Pendientes de cobro a 1 de enero				
237.760,25	-49.237,38	188.522,87	88.879,51	99.643,36

INDICADORES PRESUPUESTARIOS

Índice de modificaciones presupuestarias (%)	0,00	Ingresos tributarios por habitante (€/hab.)	507,02
Grado de ejecución de ingresos (%)	79,46	Indicador de transferencias recibidas (%)	71,84
Grado de ejecución de gastos (%)	91,32	Autonomía Fiscal (%)	22,22
Grado de realización de los cobros (%)	64,04	Gastos por habitante (€/hab.)	1.880,11
Grado de realización de los pagos (%)	37,70	Esfuerzo inversor (%)	55,13
Ingresos por habitante (€/hab.)	1.815,80	Ahorro neto (%)	-17,00

LIQUIDACIÓN DEL PRESUPUESTO

Presupuesto de Ingresos	Previsión inicial	Modificaciones	Previsión Definitiva	Derechos Reconocidos	Recaudación neta	Derechos Ptes. de cobro
1 Impuestos directos	49.484,45	0,00	49.484,45	36.805,70	35.999,54	806,16
2 Impuestos indirectos	207,54	0,00	207,54	207,54	207,54	0,00
3 Tasas y otros ingresos	21.006,00	0,00	21.006,00	13.702,08	13.442,46	259,62
4 Transferencias corrientes	80.919,29	0,00	80.919,29	66.637,79	62.326,43	4.311,36
5 Ingresos patrimoniales	13.232,72	0,00	13.232,72	9.684,63	9.360,09	324,54
6 Enajenación de inversiones reale	13.689,31	0,00	13.689,31	0,00	0,00	0,00
7 Transferencias de capital	97.771,25	0,00	97.771,25	50.186,25	16.866,25	33.320,00
8 Activos financieros	0,00	0,00	0,00	0,00	0,00	0,00
9 Pasivos financieros	0,00	0,00	0,00	0,00	0,00	0,00
10 Total Ingresos	276.310,56	0,00	276.310,56	177.223,99	138.202,31	39.021,68

Presup. de Gastos	Crédito Inicial	Modificaciones	Crédito Definitivo	Obligaciones Reconocidas	Pagos Líquidos	Obligac. Ptes. de pago	Reman. Crédito comprometido	Reman. Crédito no comprometido
1. Gastos de personal	77.200,00	0,00	77.200,00	48.218,46	47.148,86	1.069,60	0,00	28.981,54
2. Gastos en bienes corrientes y servicios	81.750,00	0,00	81.750,00	45.728,22	45.672,18	56,04	0,00	36.021,78
3. Gastos financieros	2.000,00	0,00	2.000,00	119,35	119,35	0,00	0,00	1.880,65
4. Transferencias corrientes	1.500,00	0,00	1.500,00	1.169,49	1.169,49	0,00	0,00	330,51
6. Inversiones reales	113.860,56	0,00	113.860,56	74.363,21	40.363,21	34.000,00	0,00	39.497,35
7. Transferencias de capital	0,00	0,00	0,00	0,00	0,00	0,00	0,00	0,00
8. Activos financieros	0,00	0,00	0,00	0,00	0,00	0,00	0,00	0,00
9. Pasivos financieros	0,00	0,00	0,00	0,00	0,00	0,00	0,00	0,00
Total Gastos	276.310,56	0,00	276.310,56	169.598,73	134.473,09	35.125,64	0,00	106.711,83

RESULTADO PRESUPUESTARIO

1. Derechos reconocidos netos	177.223,99
2. Obligaciones reconocidas netas	169.598,73
3. Resultado presupuestario del ejercicio	7.625,26

ESTADO DE REMANENTE DE TESORERÍA

1. Fondos líquidos.	49.765,28
2. Derechos pendientes de cobro ...	39.021,68
Del presupuesto corriente	39.021,68
De Presupuestos cerrados de operaciones no presupuestarias cobros realizados ptes. de aplic. definitiva.	0,00
3. Obligaciones pendientes de Pago ...	36.056,54
Del presupuesto corriente	35.125,64
De presupuestos cerrados de operaciones no presupuestarias Pagos realizados ptes. de aplic. definitiva	930,90
I. Remanentes de tesorería total (1 + 2 - 3)	52.730,42
II. Saldos de dudoso cobro	0,00
III. Exceso de financiación afectada.	0,00
IV. Remanente de Tesorería para gastos generales (I - II - III)	52.730,42

ESTADO DE TESORERÍA

Existencias iniciales	47.522,80
Pagos	150.724,09
Cobros	152.966,57
Existencias finales	49.765,28

LIQUIDACIÓN DE EJERCICIOS CERRADOS

Obligaciones pendientes de pago	Rectificaciones y Bajas	Total Obligaciones	Pagos realizados	Obligac. Ptes. pago a 31 de diciembre
Obligaciones Pendientes de pago a 1 de enero				
12.098,29	-1.000,00	11.098,29	11.098,29	0,00
Derechos pendientes de cobro				
Pendientes de cobro a 1 de enero				
8.039,75	1.298,11	9.337,86	9.337,86	0,00

INDICADORES PRESUPUESTARIOS

Índice de modificaciones presupuestarias (%)	0,00	Ingresos tributarios por habitante (€/hab.)	408,99
Grado de ejecución de ingresos (%)	64,14	Indicador de transferencias recibidas (%)	65,92
Grado de ejecución de gastos (%)	61,38	Autonomía Fiscal (%)	20,89
Grado de realización de los cobros (%)	77,98	Gastos por habitante (€/hab.)	1.367,73
Grado de realización de los pagos (%)	79,29	Esfuerzo inversor (%)	43,85
Ingresos por habitante (€/hab.)	1.429,23	Ahorro neto (%)	25,03

LIQUIDACIÓN DEL PRESUPUESTO

Presupuesto de Ingresos	Previsión inicial	Modificaciones	Previsión Definitiva	Derechos Reconocidos	Recaudación neta	Derechos Ptes. de cobro
1 Impuestos directos	36.100,00	0,00	36.100,00	27.937,72	26.994,62	943,10
2 Impuestos indirectos	98,45	0,00	98,45	98,45	0,00	98,45
3 Tasas y otros ingresos	17.150,92	0,00	17.150,92	12.125,51	11.671,90	453,61
4 Transferencias corrientes	69.490,63	0,00	69.490,63	48.956,75	47.788,99	1.167,76
5 Ingresos patrimoniales	18.350,00	0,00	18.350,00	16.757,69	16.602,69	155,00
6 Enajenación de inversiones reale	14.000,00	0,00	14.000,00	0,00	0,00	0,00
7 Transferencias de capital	70.820,00	0,00	70.820,00	33.320,00	0,00	33.320,00
8 Activos financieros	0,00	0,00	0,00	0,00	0,00	0,00
9 Pasivos financieros	0,00	0,00	0,00	0,00	0,00	0,00
10 Total Ingresos	226.010,00	0,00	226.010,00	139.196,12	103.058,20	36.137,92

Presup. de Gastos	Crédito Inicial	Modificaciones	Crédito Definitivo	Obligaciones Reconocidas	Pagos Líquidos	Obligac. Ptes. de pago	Reman. Crédito comprometido	Reman. Crédito no comprometido
1. Gastos de personal	65.350,00	0,00	65.350,00	39.635,75	39.396,99	238,76	0,00	25.714,25
2. Gastos en bienes corrientes y servicios	72.760,00	0,00	72.760,00	52.099,41	51.692,82	406,59	0,00	20.660,59
3. Gastos financieros	1.500,00	0,00	1.500,00	23,13	23,13	0,00	0,00	1.476,87
4. Transferencias corrientes	1.400,00	0,00	1.400,00	332,29	332,29	0,00	0,00	1.067,71
6. Inversiones reales	85.000,00	0,00	85.000,00	62.592,63	28.592,63	34.000,00	0,00	22.407,37
7. Transferencias de capital	0,00	0,00	0,00	0,00	0,00	0,00	0,00	0,00
8. Activos financieros	0,00	0,00	0,00	0,00	0,00	0,00	0,00	0,00
9. Pasivos financieros	0,00	0,00	0,00	0,00	0,00	0,00	0,00	0,00
Total Gastos	226.010,00	0,00	226.010,00	154.683,21	120.037,86	34.645,35	0,00	71.326,79

RESULTADO PRESUPUESTARIO

1. Derechos reconocidos netos	139.196,12
2. Obligaciones reconocidas netas	154.683,21
3. Resultado presupuestario del ejercicio	-15.487,09

ESTADO DE REMANENTE DE TESORERÍA

1. Fondos líquidos.	21.117,68
2. Derechos pendientes de cobro ...	36.165,82
Del presupuesto corriente	36.137,92
De Presupuestos cerrados de operaciones no presupuestarias cobros realizados ptes. de aplic. definitiva.	0,00
3. Obligaciones pendientes de Pago ...	35.915,14
Del presupuesto corriente	34.645,35
De presupuestos cerrados de operaciones no presupuestarias Pagos realizados ptes. de aplic. definitiva	0,00
I. Remanentes de tesorería total (1 + 2 - 3)	21.368,36
II. Saldos de dudoso cobro	0,00
III. Exceso de financiación afectada.	0,00
IV. Remanente de Tesorería para gastos generales (I - II - III)	21.368,36

ESTADO DE TESORERÍA

Existencias iniciales	35.443,61
Pagos	134.618,96
Cobros	120.293,03
Existencias finales	21.117,68

LIQUIDACIÓN DE EJERCICIOS CERRADOS

Obligaciones pendientes de pago	Rectificaciones y Bajas	Total Obligaciones	Pagos realizados	Obligac. Ptes. pago a 31 de diciembre
Obligaciones Pendientes de pago a 1 de enero				
6.881,16	0,00	6.881,16	6.881,16	0,00
Derechos pendientes de cobro				
Pendientes de cobro a 1 de enero				
7.242,90	2.094,15	9.337,05	9.337,05	0,00

INDICADORES PRESUPUESTARIOS

Índice de modificaciones presupuestarias (%)	0,00	Ingresos tributarios por habitante (€/hab.)	375,34
Grado de ejecución de ingresos (%)	61,59	Indicador de transferencias recibidas (%)	59,11
Grado de ejecución de gastos (%)	68,44	Autonomía Fiscal (%)	20,14
Grado de realización de los cobros (%)	74,04	Gastos por habitante (€/hab.)	1.445,64
Grado de realización de los pagos (%)	77,60	Esfuerzo inversor (%)	40,47
Ingresos por habitante (€/hab.)	1.300,90	Ahorro neto (%)	13,02

LIQUIDACIÓN DEL PRESUPUESTO

Presupuesto de Ingresos	Previsión inicial	Modificaciones	Previsión Definitiva	Derechos Reconocidos	Recaudación neta	Derechos Ptes. de cobro
1 Impuestos directos	27.600,00	0,00	27.600,00	26.236,84	24.243,65	1.993,19
2 Impuestos indirectos	150,00	0,00	150,00	0,00	0,00	0,00
3 Tasas y otros ingresos	14.512,00	0,00	14.512,00	10.027,23	7.728,17	2.299,06
4 Transferencias corrientes	166.016,00	0,00	166.016,00	115.198,26	115.198,26	0,00
5 Ingresos patrimoniales	6.222,00	0,00	6.222,00	4.194,81	4.194,81	0,00
6 Enajenación de inversiones reale	0,00	0,00	0,00	0,00	0,00	0,00
7 Transferencias de capital	66.000,00	0,00	66.000,00	18.561,85	3.261,85	15.300,00
8 Activos financieros	0,00	0,00	0,00	0,00	0,00	0,00
9 Pasivos financieros	0,00	0,00	0,00	0,00	0,00	0,00
10 Total Ingresos	280.500,00	0,00	280.500,00	174.218,99	154.626,74	19.592,25

Presup. de Gastos	Crédito Inicial	Modificaciones	Crédito Definitivo	Obligaciones Reconocidas	Pagos Líquidos	Obligac. Ptes. de pago	Reman. Crédito comprometido	Reman. Crédito no comprometido
1. Gastos de personal	122.291,00	0,00	122.291,00	96.794,07	96.794,07	0,00	0,00	25.496,93
2. Gastos en bienes corrientes y servicios	85.849,00	0,00	85.849,00	51.413,06	51.413,06	0,00	0,00	34.435,94
3. Gastos financieros	500,00	0,00	500,00	0,00	0,00	0,00	0,00	500,00
4. Transferencias corrientes	1.860,00	0,00	1.860,00	1.110,27	1.110,27	0,00	0,00	749,73
6. Inversiones reales	70.000,00	0,00	70.000,00	18.000,00	0,00	18.000,00	0,00	52.000,00
7. Transferencias de capital	0,00	0,00	0,00	0,00	0,00	0,00	0,00	0,00
8. Activos financieros	0,00	0,00	0,00	0,00	0,00	0,00	0,00	0,00
9. Pasivos financieros	0,00	0,00	0,00	0,00	0,00	0,00	0,00	0,00
Total Gastos	280.500,00	0,00	280.500,00	167.317,40	149.317,40	18.000,00	0,00	113.182,60

RESULTADO PRESUPUESTARIO

1. Derechos reconocidos netos	174.218,99
2. Obligaciones reconocidas netas	167.317,40
3. Resultado presupuestario del ejercicio	6.901,59

ESTADO DE REMANENTE DE TESORERÍA

1. Fondos líquidos.	39.681,60
2. Derechos pendientes de cobro ...	12.078,55
Del presupuesto corriente	19.592,25
De Presupuestos cerrados de operaciones no presupuestarias cobros realizados ptes. de aplic. definitiva.	7.011,90
3. Obligaciones pendientes de Pago ...	21.408,42
Del presupuesto corriente	18.000,00
De presupuestos cerrados de operaciones no presupuestarias Pagos realizados ptes. de aplic. definitiva	0,00
I. Remanentes de tesorería total (1 + 2 - 3)	30.351,73
II. Saldos de dudoso cobro	0,00
III. Exceso de financiación afectada.	0,00
IV. Remanente de Tesorería para gastos generales (I - II - III)	30.351,73

ESTADO DE TESORERÍA

Existencias iniciales	46.233,78
Pagos	192.532,72
Cobros	185.980,54
Existencias finales	39.681,60

LIQUIDACIÓN DE EJERCICIOS CERRADOS

Obligaciones pendientes de pago	Rectificaciones y Bajas	Total Obligaciones	Pagos realizados	Obligac. Ptes. pago a 31 de diciembre
Obligaciones Pendientes de pago a 1 de enero				
5.500,00	0,00	5.500,00	5.500,00	0,00
Derechos pendientes de cobro				
Pendientes de cobro a 1 de enero				
12.052,59	-1.425,00	10.627,59	3.615,69	7.011,90

INDICADORES PRESUPUESTARIOS

Índice de modificaciones presupuestarias (%)	0,00	Ingresos tributarios por habitante (€/hab.)	151,10
Grado de ejecución de ingresos (%)	62,11	Indicador de transferencias recibidas (%)	76,78
Grado de ejecución de gastos (%)	59,65	Autonomía Fiscal (%)	20,82
Grado de realización de los cobros (%)	88,75	Gastos por habitante (€/hab.)	697,16
Grado de realización de los pagos (%)	89,24	Esfuerzo inversor (%)	10,76
Ingresos por habitante (€/hab.)	725,91	Ahorro neto (%)	4,07

LIQUIDACIÓN DEL PRESUPUESTO

Presupuesto de Ingresos	Previsión inicial	Modificaciones	Previsión Definitiva	Derechos Reconocidos	Recaudación neta	Derechos Ptes. de cobro
1 Impuestos directos	32.983,00	0,00	32.983,00	36.297,15	34.019,09	2.278,06
2 Impuestos indirectos	2.150,00	0,00	2.150,00	1.543,08	1.543,08	0,00
3 Tasas y otros ingresos	15.900,00	0,00	15.900,00	11.042,92	5.157,82	5.885,10
4 Transferencias corrientes	99.396,00	0,00	99.396,00	76.156,02	76.156,02	0,00
5 Ingresos patrimoniales	1.300,00	0,00	1.300,00	3.191,24	3.191,24	0,00
6 Enajenación de inversiones reale	0,00	0,00	0,00	0,00	0,00	0,00
7 Transferencias de capital	337.949,00	0,00	337.949,00	50.358,90	20.400,00	29.958,90
8 Activos financieros	0,00	0,00	0,00	0,00	0,00	0,00
9 Pasivos financieros	0,00	0,00	0,00	0,00	0,00	0,00
10 Total Ingresos	489.678,00	0,00	489.678,00	178.589,31	140.467,25	38.122,06

Presup. de Gastos	Crédito Inicial	Modificaciones	Crédito Definitivo	Obligaciones Reconocidas	Pagos Líquidos	Obligac. Ptes. de pago	Reman. Crédito comprometido	Reman. Crédito no comprometido
1. Gastos de personal	77.000,00	0,00	77.000,00	67.327,03	64.922,52	2.404,51	0,00	9.672,97
2. Gastos en bienes corrientes y servicios	62.927,00	0,00	62.927,00	50.646,01	47.642,35	3.003,66	0,00	12.280,99
3. Gastos financieros	1.100,00	0,00	1.100,00	833,75	833,75	0,00	0,00	266,25
4. Transferencias corrientes	7.500,00	0,00	7.500,00	5.894,62	5.580,53	314,09	0,00	1.605,38
6. Inversiones reales	339.151,00	0,00	339.151,00	68.320,32	44.320,32	24.000,00	0,00	270.830,68
7. Transferencias de capital	0,00	0,00	0,00	0,00	0,00	0,00	0,00	0,00
8. Activos financieros	0,00	0,00	0,00	0,00	0,00	0,00	0,00	0,00
9. Pasivos financieros	2.000,00	0,00	2.000,00	2.000,00	2.000,00	0,00	0,00	0,00
Total Gastos	489.678,00	0,00	489.678,00	195.021,73	165.299,47	29.722,26	0,00	294.656,27

RESULTADO PRESUPUESTARIO

1. Derechos reconocidos netos	178.589,31
2. Obligaciones reconocidas netas	195.021,73
3. Resultado presupuestario del ejercicio	-16.432,42

ESTADO DE REMANENTE DE TESORERÍA

1. Fondos líquidos.	31.527,91
2. Derechos pendientes de cobro ...	63.649,10
Del presupuesto corriente	38.122,06
De Presupuestos cerrados de operaciones no presupuestarias cobros realizados ptes. de aplic. definitiva.	25.484,04
3. Obligaciones pendientes de Pago ...	38.534,97
Del presupuesto corriente	29.722,26
De presupuestos cerrados de operaciones no presupuestarias Pagos realizados ptes. de aplic. definitiva	6.147,99
I. Remanentes de tesorería total (1 + 2 - 3)	56.642,04
II. Saldos de dudoso cobro	7.002,91
III. Exceso de financiación afectada.	0,00
IV. Remanente de Tesorería para gastos generales (I - II - III)	49.639,13

ESTADO DE TESORERÍA

Existencias iniciales	48.290,93
Pagos	175.348,27
Cobros	158.585,25
Existencias finales	31.527,91

LIQUIDACIÓN DE EJERCICIOS CERRADOS

Obligaciones pendientes de pago	Rectificaciones y Bajas	Total Obligaciones	Pagos realizados	Obligac. Ptes. pago a 31 de diciembre
Obligaciones Pendientes de pago a 1 de enero				
9.434,99	0,00	9.434,99	3.287,00	6.147,99
Derechos pendientes de cobro	Rectificaciones y Bajas	Total Derechos a cobrar	Recaudación	Pendientes. de cobro a 31 de diciembre
Pendientes de cobro a 1 de enero				
34.119,90	2.681,37	36.801,27	11.317,23	25.484,04

INDICADORES PRESUPUESTARIOS

Índice de modificaciones presupuestarias (%)	0,00	Ingresos tributarios por habitante (€/hab.)	341,84
Grado de ejecución de ingresos (%)	36,47	Indicador de transferencias recibidas (%)	70,84
Grado de ejecución de gastos (%)	39,83	Autonomía Fiscal (%)	21,39
Grado de realización de los cobros (%)	78,65	Gastos por habitante (€/hab.)	1.363,79
Grado de realización de los pagos (%)	84,76	Esfuerzo inversor (%)	35,03
Ingresos por habitante (€/hab.)	1.248,88	Ahorro neto (%)	1,19

LIQUIDACIÓN DEL PRESUPUESTO

Presupuesto de Ingresos	Previsión inicial	Modificaciones	Previsión Definitiva	Derechos Reconocidos	Recaudación neta	Derechos Ptes. de cobro
1 Impuestos directos	10.750,00	0,00	10.750,00	11.031,10	11.031,10	0,00
2 Impuestos indirectos	6.500,00	0,00	6.500,00	1.713,20	1.713,20	0,00
3 Tasas y otros ingresos	17.070,64	0,00	17.070,64	9.861,71	9.861,71	0,00
4 Transferencias corrientes	20.491,78	0,00	20.491,78	19.569,87	19.569,87	0,00
5 Ingresos patrimoniales	12.170,00	0,00	12.170,00	9.848,66	9.848,66	0,00
6 Enajenación de inversiones reale	49.000,00	0,00	49.000,00	49.000,00	49.000,00	0,00
7 Transferencias de capital	25.160,00	0,00	25.160,00	25.160,00	25.160,00	0,00
8 Activos financieros	0,00	0,00	0,00	0,00	0,00	0,00
9 Pasivos financieros	0,00	0,00	0,00	0,00	0,00	0,00
10 Total Ingresos	141.142,42	0,00	141.142,42	126.184,54	126.184,54	0,00

Presup. de Gastos	Crédito Inicial	Modificaciones	Crédito Definitivo	Obligaciones Reconocidas	Pagos Líquidos	Obligac. Ptes. de pago	Reman. Crédito comprometido	Reman. Crédito no comprometido
1. Gastos de personal	14.761,36	0,00	14.761,36	12.399,06	12.399,06	0,00	0,00	2.362,30
2. Gastos en bienes corrientes y servicios	66.971,00	0,00	66.971,00	35.779,44	35.779,44	0,00	0,00	31.191,56
3. Gastos financieros	1.095,00	0,00	1.095,00	397,90	397,90	0,00	0,00	697,10
4. Transferencias corrientes	7.200,00	0,00	7.200,00	1.282,50	1.282,50	0,00	0,00	5.917,50
6. Inversiones reales	44.600,01	0,00	44.600,01	29.600,01	29.600,01	0,00	0,00	15.000,00
7. Transferencias de capital	275,00	0,00	275,00	270,00	270,00	0,00	0,00	5,00
8. Activos financieros	0,00	0,00	0,00	0,00	0,00	0,00	0,00	0,00
9. Pasivos financieros	6.240,05	0,00	6.240,05	4.867,74	4.867,74	0,00	0,00	1.372,31
Total Gastos	141.142,42	0,00	141.142,42	84.596,65	84.596,65	0,00	0,00	56.545,77

RESULTADO PRESUPUESTARIO

1. Derechos reconocidos netos	126.184,54
2. Obligaciones reconocidas netas	84.596,65
3. Resultado presupuestario del ejercicio	41.587,89

ESTADO DE REMANENTE DE TESORERÍA

1. Fondos líquidos.	56.854,79
2. Derechos pendientes de cobro ...	1.521,39
Del presupuesto corriente	0,00
De Presupuestos cerrados de operaciones no presupuestarias cobros realizados ptes. de aplic. definitiva.	1.521,39
3. Obligaciones pendientes de Pago ...	140,37
Del presupuesto corriente	0,00
De presupuestos cerrados de operaciones no presupuestarias Pagos realizados ptes. de aplic. definitiva	140,37
I. Remanentes de tesorería total (1 + 2 - 3)	58.235,81
II. Saldos de dudoso cobro	0,00
III. Exceso de financiación afectada.	0,00
IV. Remanente de Tesorería para gastos generales (I - II - III)	58.235,81

ESTADO DE TESORERÍA

Existencias iniciales	17.165,18
Pagos	109.864,42
Cobros	149.554,03
Existencias finales	56.854,79

LIQUIDACIÓN DE EJERCICIOS CERRADOS

Obligaciones pendientes de pago	Rectificaciones y Bajas	Total Obligaciones	Pagos realizados	Obligac. Ptes. pago a 31 de diciembre
Obligaciones Pendientes de pago a 1 de enero				
0,00	0,00	0,00	0,00	0,00
Derechos pendientes de cobro				
Pendientes de cobro a 1 de enero				
1.508,09	0,00	1.508,09	1.508,09	0,00

INDICADORES PRESUPUESTARIOS

Índice de modificaciones presupuestarias (%)	0,00	Ingresos tributarios por habitante (€/hab.)	265,95
Grado de ejecución de ingresos (%)	89,40	Indicador de transferencias recibidas (%)	35,45
Grado de ejecución de gastos (%)	59,94	Autonomía Fiscal (%)	10,10
Grado de realización de los cobros (%)	100,00	Gastos por habitante (€/hab.)	995,25
Grado de realización de los pagos (%)	100,00	Esfuerzo inversor (%)	35,31
Ingresos por habitante (€/hab.)	1.484,52	Ahorro neto (%)	-5,19

LIQUIDACIÓN DEL PRESUPUESTO

Presupuesto de Ingresos	Previsión inicial	Modificaciones	Previsión Definitiva	Derechos Reconocidos	Recaudación neta	Derechos Ptes. de cobro
1 Impuestos directos	11.476,13	0,00	11.476,13	11.583,68	11.583,68	0,00
2 Impuestos indirectos	0,00	0,00	0,00	0,00	0,00	0,00
3 Tasas y otros ingresos	10.415,35	0,00	10.415,35	3.503,57	3.503,57	0,00
4 Transferencias corrientes	17.300,00	0,00	17.300,00	17.812,31	17.812,31	0,00
5 Ingresos patrimoniales	3.267,52	0,00	3.267,52	4.036,25	4.036,25	0,00
6 Enajenación de inversiones reales	0,00	0,00	0,00	0,00	0,00	0,00
7 Transferencias de capital	52.921,00	0,00	52.921,00	1.172,79	0,00	1.172,79
8 Activos financieros	0,00	5.000,00	5.000,00	0,00	0,00	0,00
9 Pasivos financieros	0,00	0,00	0,00	0,00	0,00	0,00
10 Total Ingresos	95.380,00	5.000,00	100.380,00	38.108,60	36.935,81	1.172,79

Presup. de Gastos	Crédito Inicial	Modificaciones	Crédito Definitivo	Obligaciones Reconocidas	Pagos Líquidos	Obligac. Ptes. de pago	Reman. Crédito comprometido	Reman. Crédito no comprometido
1. Gastos de personal	9.420,00	0,00	9.420,00	8.882,37	8.704,52	177,85	0,00	537,63
2. Gastos en bienes corrientes y servicios	22.750,00	0,00	22.750,00	13.848,34	13.848,34	0,00	0,00	8.901,66
3. Gastos financieros	0,00	0,00	0,00	0,00	0,00	0,00	0,00	0,00
4. Transferencias corrientes	2.800,00	0,00	2.800,00	127,42	127,42	0,00	0,00	2.672,58
6. Inversiones reales	60.410,00	5.000,00	65.410,00	3.923,50	3.923,50	0,00	0,00	61.486,50
7. Transferencias de capital	0,00	0,00	0,00	0,00	0,00	0,00	0,00	0,00
8. Activos financieros	0,00	0,00	0,00	0,00	0,00	0,00	0,00	0,00
9. Pasivos financieros	0,00	0,00	0,00	0,00	0,00	0,00	0,00	0,00
Total Gastos	95.380,00	5.000,00	100.380,00	26.781,63	26.603,78	177,85	0,00	73.598,37

RESULTADO PRESUPUESTARIO

1. Derechos reconocidos netos	38.108,60
2. Obligaciones reconocidas netas	26.781,63
3. Resultado presupuestario del ejercicio	11.326,97

ESTADO DE REMANENTE DE TESORERÍA

1. Fondos líquidos.	25.729,09
2. Derechos pendientes de cobro ...	1.815,96
Del presupuesto corriente	1.172,79
De Presupuestos cerrados de operaciones no presupuestarias cobros realizados ptes. de aplic. definitiva.	111,70
de operaciones no presupuestarias cobros realizados ptes. de aplic. definitiva.	531,47
cobros realizados ptes. de aplic. definitiva.	0,00
3. Obligaciones pendientes de Pago ...	1.558,20
Del presupuesto corriente	177,85
De presupuestos cerrados de operaciones no presupuestarias Pagos realizados ptes. de aplic. definitiva	0,00
Pagos realizados ptes. de aplic. definitiva	1.380,35
I. Remanentes de tesorería total (1 + 2 - 3)	25.986,85
II. Saldos de dudoso cobro	0,00
III. Exceso de financiación afectada.	0,00
IV. Remanente de Tesorería para gastos generales (I - II - III)	25.986,85

ESTADO DE TESORERÍA

Existencias iniciales	14.735,52
Pagos	28.786,57
Cobros	39.780,14
Existencias finales	25.729,09

LIQUIDACIÓN DE EJERCICIOS CERRADOS

Obligaciones pendientes de pago	Rectificaciones y Bajas	Total Obligaciones	Pagos realizados	Obligac. Ptes. pago a 31 de diciembre
Obligaciones Pendientes de pago a 1 de enero				
183,87	0,00	183,87	183,87	0,00
Derechos pendientes de cobro				
Pendientes de cobro a 1 de enero				
111,70	0,00	111,70	0,00	111,70

INDICADORES PRESUPUESTARIOS

Índice de modificaciones presupuestarias (%)	5,24	Ingresos tributarios por habitante (€/hab.)	198,52
Grado de ejecución de ingresos (%)	37,96	Indicador de transferencias recibidas (%)	49,82
Grado de ejecución de gastos (%)	26,68	Autonomía Fiscal (%)	30,40
Grado de realización de los cobros (%)	96,92	Gastos por habitante (€/hab.)	352,39
Grado de realización de los pagos (%)	99,34	Esfuerzo inversor (%)	14,65
Ingresos por habitante (€/hab.)	501,43	Ahorro neto (%)	38,11

LIQUIDACIÓN DEL PRESUPUESTO

Presupuesto de Ingresos	Previsión inicial	Modificaciones	Previsión Definitiva	Derechos Reconocidos	Recaudación neta	Derechos Ptes. de cobro
1 Impuestos directos	11.200,00	0,00	11.200,00	17.278,53	17.278,53	0,00
2 Impuestos indirectos	2.000,00	0,00	2.000,00	2.860,15	2.860,15	0,00
3 Tasas y otros ingresos	3.500,00	0,00	3.500,00	4.673,24	4.673,24	0,00
4 Transferencias corrientes	18.700,00	24.762,08	43.462,08	43.122,99	41.950,20	1.172,79
5 Ingresos patrimoniales	50.606,00	0,00	50.606,00	56.581,69	56.581,69	0,00
6 Enajenación de inversiones reale	0,00	0,00	0,00	0,00	0,00	0,00
7 Transferencias de capital	0,00	0,00	0,00	0,00	0,00	0,00
8 Activos financieros	0,00	26.000,00	26.000,00	0,00	0,00	0,00
9 Pasivos financieros	0,00	0,00	0,00	0,00	0,00	0,00
10 Total Ingresos	86.006,00	50.762,08	136.768,08	124.516,60	123.343,81	1.172,79

Presup. de Gastos	Crédito Inicial	Modificaciones	Crédito Definitivo	Obligaciones Reconocidas	Pagos Líquidos	Obligac. Ptes. de pago	Reman. Crédito comprometido	Reman. Crédito no comprometido
1. Gastos de personal	11.800,00	34.762,08	46.562,08	38.677,67	38.677,67	0,00	0,00	7.884,41
2. Gastos en bienes corrientes y servicios	55.246,00	14.000,00	69.246,00	44.039,97	44.039,97	0,00	0,00	25.206,03
3. Gastos financieros	0,00	0,00	0,00	0,00	0,00	0,00	0,00	0,00
4. Transferencias corrientes	0,00	2.000,00	2.000,00	90,00	90,00	0,00	0,00	1.910,00
6. Inversiones reales	18.960,00	0,00	18.960,00	1.240,83	0,00	1.240,83	0,00	17.719,17
7. Transferencias de capital	0,00	0,00	0,00	0,00	0,00	0,00	0,00	0,00
8. Activos financieros	0,00	0,00	0,00	0,00	0,00	0,00	0,00	0,00
9. Pasivos financieros	0,00	0,00	0,00	0,00	0,00	0,00	0,00	0,00
Total Gastos	86.006,00	50.762,08	136.768,08	84.048,47	82.807,64	1.240,83	0,00	52.719,61

RESULTADO PRESUPUESTARIO

1. Derechos reconocidos netos	124.516,60
2. Obligaciones reconocidas netas	84.048,47
3. Resultado presupuestario del ejercicio	40.468,13

ESTADO DE REMANENTE DE TESORERÍA

1. Fondos líquidos.	126.286,39
2. Derechos pendientes de cobro ...	2.265,52
Del presupuesto corriente	1.172,79
De Presupuestos cerrados de operaciones no presupuestarias cobros realizados ptes. de aplic. definitiva.	227,21
de operaciones no presupuestarias	865,52
cobros realizados ptes. de aplic. definitiva.	0,00
3. Obligaciones pendientes de Pago ...	22.130,10
Del presupuesto corriente	1.240,83
De presupuestos cerrados	1.221,68
De operaciones no presupuestarias	19.667,59
Pagos realizados ptes. de aplic. definitiva	0,00
I. Remanentes de tesorería total (1 + 2 - 3)	106.421,81
II. Saldos de dudoso cobro	0,00
III. Exceso de financiación afectada.	0,00
IV. Remanente de Tesorería para gastos generales (I - II - III)	106.421,81

ESTADO DE TESORERÍA

Existencias iniciales	110.873,29
Pagos	150.032,37
Cobros	165.445,47
Existencias finales	126.286,39

LIQUIDACIÓN DE EJERCICIOS CERRADOS

Obligaciones pendientes de pago	Rectificaciones y Bajas	Total Obligaciones	Pagos realizados	Obligac. Ptes. pago a 31 de diciembre
Obligaciones Pendientes de pago a 1 de enero				
27.882,29	0,00	27.882,29	26.660,61	1.221,68
Derechos pendientes de cobro				
Pendientes de cobro a 1 de enero				
1.783,91	0,00	1.783,91	1.556,70	227,21

INDICADORES PRESUPUESTARIOS

Índice de modificaciones presupuestarias (%)	59,02	Ingresos tributarios por habitante (€/hab.)	381,72
Grado de ejecución de ingresos (%)	91,04	Indicador de transferencias recibidas (%)	34,63
Grado de ejecución de gastos (%)	61,45	Autonomía Fiscal (%)	16,17
Grado de realización de los cobros (%)	99,06	Gastos por habitante (€/hab.)	1.293,05
Grado de realización de los pagos (%)	98,52	Esfuerzo inversor (%)	1,48
Ingresos por habitante (€/hab.)	1.915,64	Ahorro neto (%)	33,50

LIQUIDACIÓN DEL PRESUPUESTO

Presupuesto de Ingresos	Previsión inicial	Modificaciones	Previsión Definitiva	Derechos Reconocidos	Recaudación neta	Derechos Ptes. de cobro
1 Impuestos directos	18.300,00	0,00	18.300,00	25.030,52	25.030,52	0,00
2 Impuestos indirectos	10.000,00	0,00	10.000,00	8.884,53	8.884,53	0,00
3 Tasas y otros ingresos	14.000,00	0,00	14.000,00	9.528,49	9.528,49	0,00
4 Transferencias corrientes	19.710,00	25.975,52	45.685,52	53.326,08	47.402,19	5.923,89
5 Ingresos patrimoniales	9.200,00	0,00	9.200,00	9.149,34	9.149,34	0,00
6 Enajenación de inversiones reale	0,00	0,00	0,00	0,00	0,00	0,00
7 Transferencias de capital	0,00	8.000,00	8.000,00	15.055,00	15.055,00	0,00
8 Activos financieros	0,00	11.000,00	11.000,00	0,00	0,00	0,00
9 Pasivos financieros	0,00	0,00	0,00	0,00	0,00	0,00
10 Total Ingresos	71.210,00	44.975,52	116.185,52	120.973,96	115.050,07	5.923,89

Presup. de Gastos	Crédito Inicial	Modificaciones	Crédito Definitivo	Obligaciones Reconocidas	Pagos Líquidos	Obligac. Ptes. de pago	Reman. Crédito comprometido	Reman. Crédito no comprometido
1. Gastos de personal	12.000,00	30.975,52	42.975,52	40.530,51	40.530,51	0,00	0,00	2.445,01
2. Gastos en bienes corrientes y servicios	43.000,00	5.000,00	48.000,00	35.281,10	30.227,40	5.053,70	0,00	12.718,90
3. Gastos financieros	0,00	0,00	0,00	0,00	0,00	0,00	0,00	0,00
4. Transferencias corrientes	0,00	0,00	0,00	0,00	0,00	0,00	0,00	0,00
6. Inversiones reales	16.210,00	9.000,00	25.210,00	11.448,07	11.448,07	0,00	0,00	13.761,93
7. Transferencias de capital	0,00	0,00	0,00	0,00	0,00	0,00	0,00	0,00
8. Activos financieros	0,00	0,00	0,00	0,00	0,00	0,00	0,00	0,00
9. Pasivos financieros	0,00	0,00	0,00	0,00	0,00	0,00	0,00	0,00
Total Gastos	71.210,00	44.975,52	116.185,52	87.259,68	82.205,98	5.053,70	0,00	28.925,84

RESULTADO PRESUPUESTARIO

1. Derechos reconocidos netos	120.973,96
2. Obligaciones reconocidas netas	87.259,68
3. Resultado presupuestario del ejercicio	33.714,28

ESTADO DE REMANENTE DE TESORERÍA

1. Fondos líquidos.	63.201,39
2. Derechos pendientes de cobro ...	8.666,99
Del presupuesto corriente	5.923,89
De Presupuestos cerrados de operaciones no presupuestarias cobros realizados ptes. de aplic. definitiva.	0,00
3. Obligaciones pendientes de Pago ...	11.256,93
Del presupuesto corriente	5.053,70
De presupuestos cerrados	603,88
De operaciones no presupuestarias Pagos realizados ptes. de aplic. definitiva	5.599,35
Pagos realizados ptes. de aplic. definitiva	0,00
I. Remanentes de tesorería total (1 + 2 - 3)	60.611,45
II. Saldos de dudoso cobro	0,00
III. Exceso de financiación afectada.	0,00
IV. Remanente de Tesorería para gastos generales (I - II - III)	60.611,45

ESTADO DE TESORERÍA

Existencias iniciales	30.983,94
Pagos	110.792,51
Cobros	143.009,96
Existencias finales	63.201,39

LIQUIDACIÓN DE EJERCICIOS CERRADOS

Obligaciones pendientes de pago	Rectificaciones y Bajas	Total Obligaciones	Pagos realizados	Obligac. Ptes. pago a 31 de diciembre
Obligaciones Pendientes de pago a 1 de enero				
1.702,44	0,00	1.702,44	1.098,56	603,88
Derechos pendientes de cobro				
Pendientes de cobro a 1 de enero				
0,00	0,00	0,00	0,00	0,00

INDICADORES PRESUPUESTARIOS

Índice de modificaciones presupuestarias (%)	63,16	Ingresos tributarios por habitante (€/hab.)	339,40
Grado de ejecución de ingresos (%)	104,12	Indicador de transferencias recibidas (%)	56,53
Grado de ejecución de gastos (%)	75,10	Autonomía Fiscal (%)	28,04
Grado de realización de los cobros (%)	95,10	Gastos por habitante (€/hab.)	681,72
Grado de realización de los pagos (%)	94,21	Esfuerzo inversor (%)	13,12
Ingresos por habitante (€/hab.)	945,11	Ahorro neto (%)	28,42

LIQUIDACIÓN DEL PRESUPUESTO

Presupuesto de Ingresos	Previsión inicial	Modificaciones	Previsión Definitiva	Derechos Reconocidos	Recaudación neta	Derechos Ptes. de cobro
1 Impuestos directos	17.950,00	0,00	17.950,00	17.975,23	17.975,23	0,00
2 Impuestos indirectos	0,00	0,00	0,00	0,00	0,00	0,00
3 Tasas y otros ingresos	17.030,00	0,00	17.030,00	17.755,75	17.755,75	0,00
4 Transferencias corrientes	47.200,00	0,00	47.200,00	44.408,43	44.408,43	0,00
5 Ingresos patrimoniales	5.240,00	0,00	5.240,00	6.301,02	6.301,02	0,00
6 Enajenación de inversiones reale	0,00	0,00	0,00	0,00	0,00	0,00
7 Transferencias de capital	26.500,00	0,00	26.500,00	21.717,20	9.523,58	12.193,62
8 Activos financieros	0,00	27.800,00	27.800,00	0,00	0,00	0,00
9 Pasivos financieros	0,00	0,00	0,00	0,00	0,00	0,00
10 Total Ingresos	113.920,00	27.800,00	141.720,00	108.157,63	95.964,01	12.193,62

Presup. de Gastos	Crédito Inicial	Modificaciones	Crédito Definitivo	Obligaciones Reconocidas	Pagos Líquidos	Obligac. Ptes. de pago	Reman. Crédito comprometido	Reman. Crédito no comprometido
1. Gastos de personal	39.000,00	1.000,00	40.000,00	39.350,06	39.350,06	0,00	0,00	649,94
2. Gastos en bienes corrientes y servicios	30.600,00	15.800,00	46.400,00	45.449,03	45.449,03	0,00	0,00	950,97
3. Gastos financieros	20,00	0,00	20,00	12,04	12,04	0,00	0,00	7,96
4. Transferencias corrientes	4.300,00	0,00	4.300,00	2.733,10	2.733,10	0,00	0,00	1.566,90
6. Inversiones reales	40.000,00	11.000,00	51.000,00	50.059,20	34.772,31	15.286,89	0,00	940,80
7. Transferencias de capital	0,00	0,00	0,00	0,00	0,00	0,00	0,00	0,00
8. Activos financieros	0,00	0,00	0,00	0,00	0,00	0,00	0,00	0,00
9. Pasivos financieros	0,00	0,00	0,00	0,00	0,00	0,00	0,00	0,00
Total Gastos	113.920,00	27.800,00	141.720,00	137.603,43	122.316,54	15.286,89	0,00	4.116,57

RESULTADO PRESUPUESTARIO

1. Derechos reconocidos netos	108.157,63
2. Obligaciones reconocidas netas	137.603,43
3. Resultado presupuestario del ejercicio	-29.445,80

ESTADO DE REMANENTE DE TESORERÍA

1. Fondos líquidos.	11.463,57
2. Derechos pendientes de cobro ...	12.739,86
Del presupuesto corriente	12.193,62
De Presupuestos cerrados de operaciones no presupuestarias cobros realizados ptes. de aplic. definitiva.	546,24
3. Obligaciones pendientes de Pago ...	16.618,25
Del presupuesto corriente	15.286,89
De presupuestos cerrados de operaciones no presupuestarias Pagos realizados ptes. de aplic. definitiva	0,00
I. Remanentes de tesorería total (1 + 2 - 3)	7.585,18
II. Saldos de dudoso cobro	0,00
III. Exceso de financiación afectada.	0,00
IV. Remanente de Tesorería para gastos generales (I - II - III)	7.585,18

ESTADO DE TESORERÍA

Existencias iniciales	45.251,77
Pagos	173.766,92
Cobros	139.978,72
Existencias finales	11.463,57

LIQUIDACIÓN DE EJERCICIOS CERRADOS

Obligaciones pendientes de pago	Rectificaciones y Bajas	Total Obligaciones	Pagos realizados	Obligac. Ptes. pago a 31 de diciembre
Obligaciones Pendientes de pago a 1 de enero				
47.063,25	0,00	47.063,25	47.063,25	0,00
Derechos pendientes de cobro	Rectificaciones y Bajas	Total Derechos a cobrar	Recaudación	Pendientes. de cobro a 31 de diciembre
Pendientes de cobro a 1 de enero				
40.079,87	0,00	40.079,87	39.533,63	546,24

INDICADORES PRESUPUESTARIOS

Índice de modificaciones presupuestarias (%)	24,40	Ingresos tributarios por habitante (€/hab.)	430,49
Grado de ejecución de ingresos (%)	76,32	Indicador de transferencias recibidas (%)	61,14
Grado de ejecución de gastos (%)	97,10	Autonomía Fiscal (%)	16,62
Grado de realización de los cobros (%)	88,73	Gastos por habitante (€/hab.)	1.657,87
Grado de realización de los pagos (%)	88,89	Esfuerzo inversor (%)	36,38
Ingresos por habitante (€/hab.)	1.303,10	Ahorro neto (%)	-1,28

LIQUIDACIÓN DEL PRESUPUESTO

Presupuesto de Ingresos	Previsión inicial	Modificaciones	Previsión Definitiva	Derechos Reconocidos	Recaudación neta	Derechos Ptes. de cobro
1 Impuestos directos	55.800,00	0,00	55.800,00	50.097,96	50.097,96	0,00
2 Impuestos indirectos	5.000,00	0,00	5.000,00	4.179,62	4.104,82	74,80
3 Tasas y otros ingresos	26.350,00	0,00	26.350,00	14.188,73	8.562,27	5.626,46
4 Transferencias corrientes	101.600,00	19.079,00	120.679,00	88.477,94	83.762,54	4.715,40
5 Ingresos patrimoniales	16.400,00	0,00	16.400,00	15.285,23	15.285,23	0,00
6 Enajenación de inversiones reales	0,00	0,00	0,00	0,00	0,00	0,00
7 Transferencias de capital	64.000,00	0,00	64.000,00	37.330,00	12.000,00	25.330,00
8 Activos financieros	0,00	0,00	0,00	0,00	0,00	0,00
9 Pasivos financieros	9.000,00	0,00	9.000,00	3.020,78	3.020,78	0,00
10 Total Ingresos	278.150,00	19.079,00	297.229,00	212.580,26	176.833,60	35.746,66

Presup. de Gastos	Crédito Inicial	Modificaciones	Crédito Definitivo	Obligaciones Reconocidas	Pagos Líquidos	Obligac. Ptes. de pago	Reman. Crédito comprometido	Reman. Crédito no comprometido
1. Gastos de personal	84.700,00	19.079,00	103.779,00	79.823,75	77.744,12	2.079,63	0,00	23.955,25
2. Gastos en bienes corrientes y servicios	96.500,00	0,00	96.500,00	69.903,95	55.250,38	14.653,57	0,00	26.596,05
3. Gastos financieros	3.200,00	0,00	3.200,00	1.935,77	1.935,77	0,00	0,00	1.264,23
4. Transferencias corrientes	2.950,00	0,00	2.950,00	1.152,33	1.152,33	0,00	0,00	1.797,67
6. Inversiones reales	81.600,00	0,00	81.600,00	48.375,75	17.438,57	30.937,18	0,00	33.224,25
7. Transferencias de capital	0,00	0,00	0,00	0,00	0,00	0,00	0,00	0,00
8. Activos financieros	0,00	0,00	0,00	0,00	0,00	0,00	0,00	0,00
9. Pasivos financieros	9.200,00	0,00	9.200,00	8.207,36	8.207,36	0,00	0,00	992,64
Total Gastos	278.150,00	19.079,00	297.229,00	209.398,91	161.728,53	47.670,38	0,00	87.830,09

RESULTADO PRESUPUESTARIO		
1. Derechos reconocidos netos		212.580,26
2. Obligaciones reconocidas netas		209.398,91
3. Resultado presupuestario del ejercicio		3.181,35

ESTADO DE REMANENTE DE TESORERÍA	
1. Fondos líquidos.	14.074,41
2. Derechos pendientes de cobro ...	38.443,18
Del presupuesto corriente	35.746,66
De Presupuestos cerrados de operaciones no presupuestarias cobros realizados ptes. de aplic. definitiva.	85,99
3. Obligaciones pendientes de Pago ...	52.492,53
Del presupuesto corriente	47.670,38
De presupuestos cerrados de operaciones no presupuestarias Pagos realizados ptes. de aplic. definitiva	1.561,02
I. Remanentes de tesorería total (1 + 2 - 3)	25,06
II. Saldos de dudoso cobro	0,00
III. Exceso de financiación afectada.	0,01
IV. Remanente de Tesorería para gastos generales (I - II - III)	25,05

ESTADO DE TESORERÍA	
Existencias iniciales	16.543,72
Pagos	231.304,70
Cobros	228.835,39
Existencias finales	14.074,41

LIQUIDACIÓN DE EJERCICIOS CERRADOS				
Obligaciones pendientes de pago				
Obligaciones Pendientes de pago a 1 de enero	Rectificaciones y Bajas	Total Obligaciones	Pagos realizados	Obligac. Ptes. pago a 31 de diciembre
63.818,05	-5.418,30	58.399,75	56.838,73	1.561,02
Derechos pendientes de cobro				
Pendientes de cobro a 1 de enero	Rectificaciones y Bajas	Total Derechos a cobrar	Recaudación	Pendientes. de cobro a 31 de diciembre
42.022,17	-3.023,97	38.998,20	38.912,21	85,99

INDICADORES PRESUPUESTARIOS			
Índice de modificaciones presupuestarias (%)	6,86	Ingresos tributarios por habitante (€/hab.)	300,29
Grado de ejecución de ingresos (%)	71,52	Indicador de transferencias recibidas (%)	59,18
Grado de ejecución de gastos (%)	70,45	Autonomía Fiscal (%)	27,55
Grado de realización de los cobros (%)	83,18	Gastos por habitante (€/hab.)	918,42
Grado de realización de los pagos (%)	77,23	Esfuerzo inversor (%)	23,10
Ingresos por habitante (€/hab.)	932,37	Ahorro neto (%)	6,51

LIQUIDACIÓN DEL PRESUPUESTO

Presupuesto de Ingresos	Previsión inicial	Modificaciones	Previsión Definitiva	Derechos Reconocidos	Recaudación neta	Derechos Ptes. de cobro
1 Impuestos directos	4.300,00	0,00	4.300,00	4.194,78	4.194,78	0,00
2 Impuestos indirectos	2.600,00	0,00	2.600,00	251,64	251,64	0,00
3 Tasas y otros ingresos	5.949,00	0,00	5.949,00	1.715,97	1.715,97	0,00
4 Transferencias corrientes	12.626,00	0,00	12.626,00	12.520,62	12.520,62	0,00
5 Ingresos patrimoniales	7.685,00	0,00	7.685,00	6.981,39	6.981,39	0,00
6 Enajenación de inversiones reale	0,00	0,00	0,00	0,00	0,00	0,00
7 Transferencias de capital	7.055,00	0,00	7.055,00	7.055,00	7.055,00	0,00
8 Activos financieros	0,00	0,00	0,00	0,00	0,00	0,00
9 Pasivos financieros	0,00	0,00	0,00	0,00	0,00	0,00
10 Total Ingresos	40.215,00	0,00	40.215,00	32.719,40	32.719,40	0,00

Presup. de Gastos	Crédito Inicial	Modificaciones	Crédito Definitivo	Obligaciones Reconocidas	Pagos Líquidos	Obligac. Ptes. de pago	Reman. Crédito comprometido	Reman. Crédito no comprometido
1. Gastos de personal	6.403,56	0,00	6.403,56	6.080,97	6.080,97	0,00	0,00	322,59
2. Gastos en bienes corrientes y servicios	15.137,24	0,00	15.137,24	10.195,27	10.195,27	0,00	0,00	4.941,97
3. Gastos financieros	0,00	0,00	0,00	0,00	0,00	0,00	0,00	0,00
4. Transferencias corrientes	1.010,00	0,00	1.010,00	8,71	8,71	0,00	0,00	1.001,29
6. Inversiones reales	17.664,20	0,00	17.664,20	10.695,82	10.695,82	0,00	0,00	6.968,38
7. Transferencias de capital	0,00	0,00	0,00	0,00	0,00	0,00	0,00	0,00
8. Activos financieros	0,00	0,00	0,00	0,00	0,00	0,00	0,00	0,00
9. Pasivos financieros	0,00	0,00	0,00	0,00	0,00	0,00	0,00	0,00
Total Gastos	40.215,00	0,00	40.215,00	26.980,77	26.980,77	0,00	0,00	13.234,23

RESULTADO PRESUPUESTARIO

1. Derechos reconocidos netos	32.719,40
2. Obligaciones reconocidas netas	26.980,77
3. Resultado presupuestario del ejercicio	5.738,63

ESTADO DE REMANENTE DE TESORERÍA

1. Fondos líquidos.	10.197,64
2. Derechos pendientes de cobro ...	175,58
Del presupuesto corriente	0,00
De Presupuestos cerrados de operaciones no presupuestarias cobros realizados ptes. de aplic. definitiva.	0,00
3. Obligaciones pendientes de Pago ...	426,02
Del presupuesto corriente	0,00
De presupuestos cerrados de operaciones no presupuestarias Pagos realizados ptes. de aplic. definitiva	197,32
I. Remanentes de tesorería total (1 + 2 - 3)	9.947,20
II. Saldos de dudoso cobro	0,00
III. Exceso de financiación afectada.	0,00
IV. Remanente de Tesorería para gastos generales (I - II - III)	9.947,20

ESTADO DE TESORERÍA

Existencias iniciales	7.738,72
Pagos	55.043,68
Cobros	57.502,60
Existencias finales	10.197,64

LIQUIDACIÓN DE EJERCICIOS CERRADOS

Obligaciones pendientes de pago	Rectificaciones y Bajas	Total Obligaciones	Pagos realizados	Obligac. Ptes. pago a 31 de diciembre
Obligaciones Pendientes de pago a 1 de enero				
26.628,70	0,00	26.628,70	26.400,00	228,70
Derechos pendientes de cobro	Rectificaciones y Bajas	Total Derechos a cobrar	Recaudación	Pendientes. de cobro a 31 de diciembre
Pendientes de cobro a 1 de enero				
23.169,75	0,00	23.169,75	23.169,75	0,00

INDICADORES PRESUPUESTARIOS

Índice de modificaciones presupuestarias (%)	0,00	Ingresos tributarios por habitante (€/hab.)	143,31
Grado de ejecución de ingresos (%)	81,36	Indicador de transferencias recibidas (%)	59,83
Grado de ejecución de gastos (%)	67,09	Autonomía Fiscal (%)	13,59
Grado de realización de los cobros (%)	100,00	Gastos por habitante (€/hab.)	627,46
Grado de realización de los pagos (%)	100,00	Esfuerzo inversor (%)	39,64
Ingresos por habitante (€/hab.)	760,92	Ahorro neto (%)	36,55

LIQUIDACIÓN DEL PRESUPUESTO

Presupuesto de Ingresos	Previsión inicial	Modificaciones	Previsión Definitiva	Derechos Reconocidos	Recaudación neta	Derechos Ptes. de cobro
1 Impuestos directos	44.450,00	4.500,00	48.950,00	63.586,38	53.427,39	10.158,99
2 Impuestos indirectos	12.000,00	0,00	12.000,00	12.389,98	12.335,98	54,00
3 Tasas y otros ingresos	20.300,00	0,00	20.300,00	17.200,57	15.461,53	1.739,04
4 Transferencias corrientes	78.000,00	0,00	78.000,00	76.360,01	76.360,01	0,00
5 Ingresos patrimoniales	725,00	0,00	725,00	1.333,02	1.333,02	0,00
6 Enajenación de inversiones reale	0,00	0,00	0,00	0,00	0,00	0,00
7 Transferencias de capital	37.360,00	30.172,00	67.532,00	34.832,35	0,00	34.832,35
8 Activos financieros	0,00	0,00	0,00	0,00	0,00	0,00
9 Pasivos financieros	0,00	0,00	0,00	0,00	0,00	0,00
10 Total Ingresos	192.835,00	34.672,00	227.507,00	205.702,31	158.917,93	46.784,38

Presup. de Gastos	Crédito Inicial	Modificaciones	Crédito Definitivo	Obligaciones Reconocidas	Pagos Líquidos	Obligac. Ptes. de pago	Reman. Crédito comprometido	Reman. Crédito no comprometido
1. Gastos de personal	103.500,00	-7.000,00	96.500,00	95.873,05	91.958,33	3.914,72	0,00	626,95
2. Gastos en bienes corrientes y servicios	56.135,00	18.172,00	74.307,00	66.020,91	53.482,12	12.538,79	0,00	8.286,09
3. Gastos financieros	0,00	0,00	0,00	0,00	0,00	0,00	0,00	0,00
4. Transferencias corrientes	14.200,00	0,00	14.200,00	9.673,71	7.525,50	2.148,21	0,00	4.526,29
6. Inversiones reales	19.000,00	23.500,00	42.500,00	34.882,69	2.137,63	32.745,06	0,00	7.617,31
7. Transferencias de capital	0,00	0,00	0,00	0,00	0,00	0,00	0,00	0,00
8. Activos financieros	0,00	0,00	0,00	0,00	0,00	0,00	0,00	0,00
9. Pasivos financieros	0,00	0,00	0,00	0,00	0,00	0,00	0,00	0,00
Total Gastos	192.835,00	34.672,00	227.507,00	206.450,36	155.103,58	51.346,78	0,00	21.056,64

RESULTADO PRESUPUESTARIO

1. Derechos reconocidos netos	205.702,31
2. Obligaciones reconocidas netas	206.450,36
3. Resultado presupuestario del ejercicio	-748,05

ESTADO DE REMANENTE DE TESORERÍA

1. Fondos líquidos.	17.072,03
2. Derechos pendientes de cobro ...	66.521,25
Del presupuesto corriente	46.784,38
De Presupuestos cerrados de operaciones no presupuestarias cobros realizados ptes. de aplic. definitiva.	18.003,92
3. Obligaciones pendientes de Pago ...	88.107,25
Del presupuesto corriente	2.238,14
De presupuestos cerrados de operaciones no presupuestarias Pagos realizados ptes. de aplic. definitiva	505,19
I. Remanentes de tesorería total (1 + 2 - 3)	88.107,25
II. Saldos de dudoso cobro	51.346,78
III. Exceso de financiación afectada.	29.658,21
IV. Remanente de Tesorería para gastos generales (I - II - III)	7.102,26
	0,00
	0,00
	-4.513,97

ESTADO DE TESORERÍA

Existencias iniciales	11.256,43
Pagos	209.970,05
Cobros	215.785,65
Existencias finales	17.072,03

LIQUIDACIÓN DE EJERCICIOS CERRADOS

Obligaciones pendientes de pago	Rectificaciones y Bajas	Total Obligaciones	Pagos realizados	Obligac. Ptes. pago a 31 de diciembre
Obligaciones Pendientes de pago a 1 de enero				
53.871,72	-2.721,77	51.149,95	21.491,74	29.658,21
Derechos pendientes de cobro				
Pendientes de cobro a 1 de enero				
50.351,69	-8.643,18	41.708,51	23.704,59	18.003,92

INDICADORES PRESUPUESTARIOS

Índice de modificaciones presupuestarias (%)	17,98	Ingresos tributarios por habitante (€/hab.)	314,79
Grado de ejecución de ingresos (%)	90,42	Indicador de transferencias recibidas (%)	54,05
Grado de ejecución de gastos (%)	90,74	Autonomía Fiscal (%)	36,94
Grado de realización de los cobros (%)	77,26	Gastos por habitante (€/hab.)	697,47
Grado de realización de los pagos (%)	75,13	Esfuerzo inversor (%)	16,90
Ingresos por habitante (€/hab.)	694,94	Ahorro neto (%)	-0,41

LIQUIDACIÓN DEL PRESUPUESTO

Presupuesto de Ingresos	Previsión inicial	Modificaciones	Previsión Definitiva	Derechos Reconocidos	Recaudación neta	Derechos Ptes. de cobro
1 Impuestos directos	48.800,00	0,00	48.800,00	36.519,73	36.519,73	0,00
2 Impuestos indirectos	8.240,00	0,00	8.240,00	1.755,47	1.755,47	0,00
3 Tasas y otros ingresos	65.600,00	0,00	65.600,00	52.319,74	44.241,06	8.078,68
4 Transferencias corrientes	76.823,00	0,00	76.823,00	64.526,59	63.353,80	1.172,79
5 Ingresos patrimoniales	1.750,00	0,00	1.750,00	577,65	577,65	0,00
6 Enajenación de inversiones reale	0,00	0,00	0,00	0,00	0,00	0,00
7 Transferencias de capital	86.930,00	0,00	86.930,00	35.530,00	35.530,00	0,00
8 Activos financieros	0,00	0,00	0,00	0,00	0,00	0,00
9 Pasivos financieros	0,00	0,00	0,00	0,00	0,00	0,00
10 Total Ingresos	288.143,00	0,00	288.143,00	191.229,18	181.977,71	9.251,47

Presup. de Gastos	Crédito Inicial	Modificaciones	Crédito Definitivo	Obligaciones Reconocidas	Pagos Líquidos	Obligac. Ptes. de pago	Reman. Crédito comprometido	Reman. Crédito no comprometido
1. Gastos de personal	63.128,00	0,00	63.128,00	56.370,06	56.370,06	0,00	0,00	6.757,94
2. Gastos en bienes corrientes y servicios	102.480,00	0,00	102.480,00	58.297,50	58.297,50	0,00	0,00	44.182,50
3. Gastos financieros	0,00	0,00	0,00	0,00	0,00	0,00	0,00	0,00
4. Transferencias corrientes	22.000,00	0,00	22.000,00	17.289,04	17.289,04	0,00	0,00	4.710,96
6. Inversiones reales	100.535,00	0,00	100.535,00	66.877,25	66.877,25	0,00	0,00	33.657,75
7. Transferencias de capital	0,00	0,00	0,00	0,00	0,00	0,00	0,00	0,00
8. Activos financieros	0,00	0,00	0,00	0,00	0,00	0,00	0,00	0,00
9. Pasivos financieros	0,00	0,00	0,00	0,00	0,00	0,00	0,00	0,00
Total Gastos	288.143,00	0,00	288.143,00	198.833,85	198.833,85	0,00	0,00	89.309,15

RESULTADO PRESUPUESTARIO

1. Derechos reconocidos netos	191.229,18
2. Obligaciones reconocidas netas	198.833,85
3. Resultado presupuestario del ejercicio	-7.604,67

ESTADO DE REMANENTE DE TESORERÍA

1. Fondos líquidos.	37.401,11
2. Derechos pendientes de cobro ...	9.251,47
Del presupuesto corriente	9.251,47
De Presupuestos cerrados de operaciones no presupuestarias cobros realizados ptes. de aplic. definitiva.	0,00
3. Obligaciones pendientes de Pago ...	3.843,42
Del presupuesto corriente	0,00
De presupuestos cerrados	303,75
De operaciones no presupuestarias Pagos realizados ptes. de aplic. definitiva	3.539,67
I. Remanentes de tesorería total (1 + 2 - 3)	42.809,16
II. Saldos de dudoso cobro	0,00
III. Exceso de financiación afectada.	0,00
IV. Remanente de Tesorería para gastos generales (I - II - III)	42.809,16

ESTADO DE TESORERÍA

Existencias iniciales	54.140,70
Pagos	292.260,22
Cobros	275.520,63
Existencias finales	37.401,11

LIQUIDACIÓN DE EJERCICIOS CERRADOS

Obligaciones pendientes de pago	Rectificaciones y Bajas	Total Obligaciones	Pagos realizados	Obligac. Ptes. pago a 31 de diciembre
Obligaciones Pendientes de pago a 1 de enero				
303,75	0,00	303,75	0,00	303,75
Derechos pendientes de cobro				
Pendientes de cobro a 1 de enero				
0,00	0,00	0,00	0,00	0,00

INDICADORES PRESUPUESTARIOS

Índice de modificaciones presupuestarias (%)	0,00	Ingresos tributarios por habitante (€/hab.)	580,74
Grado de ejecución de ingresos (%)	66,37	Indicador de transferencias recibidas (%)	52,32
Grado de ejecución de gastos (%)	69,01	Autonomía Fiscal (%)	20,02
Grado de realización de los cobros (%)	95,16	Gastos por habitante (€/hab.)	1.274,58
Grado de realización de los pagos (%)	100,00	Esfuerzo inversor (%)	33,63
Ingresos por habitante (€/hab.)	1.225,83	Ahorro neto (%)	15,25

LIQUIDACIÓN DEL PRESUPUESTO

Presupuesto de Ingresos	Previsión inicial	Modificaciones	Previsión Definitiva	Derechos Reconocidos	Recaudación neta	Derechos Ptes. de cobro
1 Impuestos directos	15.690,70	35.800,00	51.490,70	64.366,19	64.366,19	0,00
2 Impuestos indirectos	1.215,00	0,00	1.215,00	1.230,94	1.230,94	0,00
3 Tasas y otros ingresos	7.468,80	0,00	7.468,80	16.583,35	11.783,35	4.800,00
4 Transferencias corrientes	8.325,50	0,00	8.325,50	16.917,12	16.917,12	0,00
5 Ingresos patrimoniales	2.800,00	0,00	2.800,00	4.096,86	4.096,86	0,00
6 Enajenación de inversiones reale	0,00	0,00	0,00	0,00	0,00	0,00
7 Transferencias de capital	0,00	0,00	0,00	0,00	0,00	0,00
8 Activos financieros	0,00	0,00	0,00	0,00	0,00	0,00
9 Pasivos financieros	0,00	0,00	0,00	0,00	0,00	0,00
10 Total Ingresos	35.500,00	35.800,00	71.300,00	103.194,46	98.394,46	4.800,00

Presup. de Gastos	Crédito Inicial	Modificaciones	Crédito Definitivo	Obligaciones Reconocidas	Pagos Líquidos	Obligac. Ptes. de pago	Reman. Crédito comprometido	Reman. Crédito no comprometido
1. Gastos de personal	0,00	0,00	0,00	0,00	0,00	0,00	0,00	0,00
2. Gastos en bienes corrientes y servicios	24.050,00	35.800,00	59.850,00	57.673,92	57.673,92	0,00	0,00	2.176,08
3. Gastos financieros	0,00	0,00	0,00	0,00	0,00	0,00	0,00	0,00
4. Transferencias corrientes	50,00	0,00	50,00	30,05	30,05	0,00	0,00	19,95
6. Inversiones reales	11.400,00	0,00	11.400,00	3.264,20	3.264,20	0,00	0,00	8.135,80
7. Transferencias de capital	0,00	0,00	0,00	0,00	0,00	0,00	0,00	0,00
8. Activos financieros	0,00	0,00	0,00	0,00	0,00	0,00	0,00	0,00
9. Pasivos financieros	0,00	0,00	0,00	0,00	0,00	0,00	0,00	0,00
Total Gastos	35.500,00	35.800,00	71.300,00	60.968,17	60.968,17	0,00	0,00	10.331,83

RESULTADO PRESUPUESTARIO

1. Derechos reconocidos netos	103.194,46
2. Obligaciones reconocidas netas	60.968,17
3. Resultado presupuestario del ejercicio	42.226,29

ESTADO DE REMANENTE DE TESORERÍA

1. Fondos líquidos.	5.466,78
2. Derechos pendientes de cobro ...	43.985,00
Del presupuesto corriente	4.800,00
De Presupuestos cerrados	39.185,00
de operaciones no presupuestarias	0,00
cobros realizados ptes. de aplic. definitiva.	0,00
3. Obligaciones pendientes de Pago ...	49.396,14
Del presupuesto corriente	0,00
De presupuestos cerrados	46.100,00
De operaciones no presupuestarias	3.296,14
Pagos realizados ptes. de aplic. definitiva	0,00
I. Remanentes de tesorería total (1 + 2 - 3)	55,64
II. Saldos de dudoso cobro	0,00
III. Exceso de financiación afectada.	0,00
IV. Remanente de Tesorería para gastos generales (I - II - III)	55,64

ESTADO DE TESORERÍA

Existencias iniciales	10.475,79
Pagos	104.062,26
Cobros	99.053,25
Existencias finales	5.466,78

LIQUIDACIÓN DE EJERCICIOS CERRADOS

Obligaciones pendientes de pago	Rectificaciones y Bajas	Total Obligaciones	Pagos realizados	Obligac. Ptes. pago a 31 de diciembre
Obligaciones Pendientes de pago a 1 de enero				
0,00	89.194,09	89.194,09	43.094,09	46.100,00
Derechos pendientes de cobro	Rectificaciones y Bajas	Total Derechos a cobrar	Recaudación	Pendientes. de cobro a 31 de diciembre
Pendientes de cobro a 1 de enero				
0,00	39.843,79	39.843,79	658,79	39.185,00

INDICADORES PRESUPUESTARIOS

Índice de modificaciones presupuestarias (%)	100,85	Ingresos tributarios por habitante (€/hab.)	797,87
Grado de ejecución de ingresos (%)	144,73	Indicador de transferencias recibidas (%)	16,39
Grado de ejecución de gastos (%)	85,51	Autonomía Fiscal (%)	63,57
Grado de realización de los cobros (%)	95,35	Gastos por habitante (€/hab.)	591,92
Grado de realización de los pagos (%)	100,00	Esfuerzo inversor (%)	5,35
Ingresos por habitante (€/hab.)	1.001,89	Ahorro neto (%)	44,08

LIQUIDACIÓN DEL PRESUPUESTO

Presupuesto de Ingresos	Previsión inicial	Modificaciones	Previsión Definitiva	Derechos Reconocidos	Recaudación neta	Derechos Ptes. de cobro
1 Impuestos directos	19.315,00	0,00	19.315,00	15.637,02	15.637,02	0,00
2 Impuestos indirectos	4.875,00	0,00	4.875,00	1.075,41	1.075,41	0,00
3 Tasas y otros ingresos	15.363,00	0,00	15.363,00	10.889,19	10.889,19	0,00
4 Transferencias corrientes	30.360,00	0,00	30.360,00	26.550,21	26.550,21	0,00
5 Ingresos patrimoniales	430,00	0,00	430,00	52,49	52,49	0,00
6 Enajenación de inversiones reale	0,00	0,00	0,00	0,00	0,00	0,00
7 Transferencias de capital	36.183,00	0,00	36.183,00	26.592,50	26.592,50	0,00
8 Activos financieros	0,00	4.400,00	4.400,00	0,00	0,00	0,00
9 Pasivos financieros	0,00	0,00	0,00	0,00	0,00	0,00
10 Total Ingresos	106.526,00	4.400,00	110.926,00	80.796,82	80.796,82	0,00

Presup. de Gastos	Crédito Inicial	Modificaciones	Crédito Definitivo	Obligaciones Reconocidas	Pagos Líquidos	Obligac. Ptes. de pago	Reman. Crédito comprometido	Reman. Crédito no comprometido
1. Gastos de personal	24.533,00	0,00	24.533,00	20.528,48	20.528,48	0,00	0,00	4.004,52
2. Gastos en bienes corrientes y servicios	41.560,00	4.400,00	45.960,00	39.248,02	39.248,02	0,00	0,00	6.711,98
3. Gastos financieros	0,00	0,00	0,00	0,00	0,00	0,00	0,00	0,00
4. Transferencias corrientes	0,00	0,00	0,00	0,00	0,00	0,00	0,00	0,00
6. Inversiones reales	40.433,00	0,00	40.433,00	36.995,00	36.995,00	0,00	0,00	3.438,00
7. Transferencias de capital	0,00	0,00	0,00	0,00	0,00	0,00	0,00	0,00
8. Activos financieros	0,00	0,00	0,00	0,00	0,00	0,00	0,00	0,00
9. Pasivos financieros	0,00	0,00	0,00	0,00	0,00	0,00	0,00	0,00
Total Gastos	106.526,00	4.400,00	110.926,00	96.771,50	96.771,50	0,00	0,00	14.154,50

RESULTADO PRESUPUESTARIO

1. Derechos reconocidos netos	80.796,82
2. Obligaciones reconocidas netas	96.771,50
3. Resultado presupuestario del ejercicio	-15.974,68

ESTADO DE REMANENTE DE TESORERÍA

1. Fondos líquidos.	11.118,34
2. Derechos pendientes de cobro ...	0,00
Del presupuesto corriente	0,00
De Presupuestos cerrados de operaciones no presupuestarias cobros realizados ptes. de aplic. definitiva.	0,00
3. Obligaciones pendientes de Pago ...	2.162,35
Del presupuesto corriente	0,00
De presupuestos cerrados de operaciones no presupuestarias Pagos realizados ptes. de aplic. definitiva	2.162,35
I. Remanentes de tesorería total (1 + 2 - 3)	8.955,99
II. Saldos de dudoso cobro	0,00
III. Exceso de financiación afectada.	0,00
IV. Remanente de Tesorería para gastos generales (I - II - III)	8.955,99

ESTADO DE TESORERÍA

Existencias iniciales	26.486,71
Pagos	103.085,86
Cobros	87.717,49
Existencias finales	11.118,34

LIQUIDACIÓN DE EJERCICIOS CERRADOS

Obligaciones pendientes de pago	Rectificaciones y Bajas	Total Obligaciones	Pagos realizados	Obligac. Ptes. pago a 31 de diciembre
Obligaciones Pendientes de pago a 1 de enero				
0,00	0,00	0,00	0,00	0,00
Derechos pendientes de cobro				
Pendientes de cobro a 1 de enero				
0,00	0,00	0,00	0,00	0,00

INDICADORES PRESUPUESTARIOS

Índice de modificaciones presupuestarias (%)	4,13	Ingresos tributarios por habitante (€/hab.)	345,02
Grado de ejecución de ingresos (%)	72,84	Indicador de transferencias recibidas (%)	65,77
Grado de ejecución de gastos (%)	87,24	Autonomía Fiscal (%)	20,68
Grado de realización de los cobros (%)	100,00	Gastos por habitante (€/hab.)	1.209,64
Grado de realización de los pagos (%)	100,00	Esfuerzo inversor (%)	38,23
Ingresos por habitante (€/hab.)	1.009,96	Ahorro neto (%)	-10,28

LIQUIDACIÓN DEL PRESUPUESTO

Presupuesto de Ingresos	Previsión inicial	Modificaciones	Previsión Definitiva	Derechos Reconocidos	Recaudación neta	Derechos Ptes. de cobro
1 Impuestos directos	31.500,00	0,00	31.500,00	28.963,73	28.629,27	334,46
2 Impuestos indirectos	200,00	0,00	200,00	182,62	182,62	0,00
3 Tasas y otros ingresos	29.800,00	0,00	29.800,00	22.187,20	22.014,20	173,00
4 Transferencias corrientes	56.900,00	0,00	56.900,00	54.429,91	54.029,91	400,00
5 Ingresos patrimoniales	1.700,00	0,00	1.700,00	1.506,73	1.506,73	0,00
6 Enajenación de inversiones reale	0,00	0,00	0,00	0,00	0,00	0,00
7 Transferencias de capital	22.500,00	0,00	22.500,00	22.355,00	7.055,00	15.300,00
8 Activos financieros	0,00	0,00	0,00	0,00	0,00	0,00
9 Pasivos financieros	0,00	0,00	0,00	0,00	0,00	0,00
10 Total Ingresos	142.600,00	0,00	142.600,00	129.625,19	113.417,73	16.207,46

Presup. de Gastos	Crédito Inicial	Modificaciones	Crédito Definitivo	Obligaciones Reconocidas	Pagos Líquidos	Obligac. Ptes. de pago	Reman. Crédito comprometido	Reman. Crédito no comprometido
1. Gastos de personal	48.400,00	0,00	48.400,00	47.998,82	47.998,82	0,00	0,00	401,18
2. Gastos en bienes corrientes y servicios	47.400,00	0,00	47.400,00	36.831,47	36.831,47	0,00	0,00	10.568,53
3. Gastos financieros	0,00	0,00	0,00	0,00	0,00	0,00	0,00	0,00
4. Transferencias corrientes	13.000,00	0,00	13.000,00	12.244,31	12.244,31	0,00	0,00	755,69
6. Inversiones reales	33.800,00	0,00	33.800,00	31.794,08	5.494,08	26.300,00	0,00	2.005,92
7. Transferencias de capital	0,00	0,00	0,00	0,00	0,00	0,00	0,00	0,00
8. Activos financieros	0,00	0,00	0,00	0,00	0,00	0,00	0,00	0,00
9. Pasivos financieros	0,00	0,00	0,00	0,00	0,00	0,00	0,00	0,00
Total Gastos	142.600,00	0,00	142.600,00	128.868,68	102.568,68	26.300,00	0,00	13.731,32

RESULTADO PRESUPUESTARIO

1. Derechos reconocidos netos	129.625,19
2. Obligaciones reconocidas netas	128.868,68
3. Resultado presupuestario del ejercicio	756,51

ESTADO DE REMANENTE DE TESORERÍA

1. Fondos líquidos.	11.121,00
2. Derechos pendientes de cobro ...	18.180,23
Del presupuesto corriente	16.207,46
De Presupuestos cerrados de operaciones no presupuestarias cobros realizados ptes. de aplic. definitiva.	352,20
3. Obligaciones pendientes de Pago ...	28.485,83
Del presupuesto corriente	26.300,00
De presupuestos cerrados de operaciones no presupuestarias Pagos realizados ptes. de aplic. definitiva	0,00
I. Remanentes de tesorería total (1 + 2 - 3)	815,40
II. Saldos de dudoso cobro	0,00
III. Exceso de financiación afectada.	0,00
IV. Remanente de Tesorería para gastos generales (I - II - III)	815,40

ESTADO DE TESORERÍA

Existencias iniciales	50.015,94
Pagos	189.003,26
Cobros	150.108,32
Existencias finales	11.121,00

LIQUIDACIÓN DE EJERCICIOS CERRADOS

Obligaciones pendientes de pago	Rectificaciones y Bajas	Total Obligaciones	Pagos realizados	Obligac. Ptes. pago a 31 de diciembre
Obligaciones Pendientes de pago a 1 de enero				
51.468,16	0,00	51.468,16	51.468,16	0,00
Derechos pendientes de cobro	Rectificaciones y Bajas	Total Derechos a cobrar	Recaudación	Pendientes. de cobro a 31 de diciembre
Pendientes de cobro a 1 de enero				
2.143,48	0,00	2.143,48	1.791,28	352,20

INDICADORES PRESUPUESTARIOS

Índice de modificaciones presupuestarias (%)	0,00	Ingresos tributarios por habitante (€/hab.)	316,87
Grado de ejecución de ingresos (%)	90,90	Indicador de transferencias recibidas (%)	59,24
Grado de ejecución de gastos (%)	90,37	Autonomía Fiscal (%)	22,49
Grado de realización de los cobros (%)	87,50	Gastos por habitante (€/hab.)	795,49
Grado de realización de los pagos (%)	79,59	Esfuerzo inversor (%)	24,67
Ingresos por habitante (€/hab.)	800,16	Ahorro neto (%)	9,50

LIQUIDACIÓN DEL PRESUPUESTO

Presupuesto de Ingresos	Previsión inicial	Modificaciones	Previsión Definitiva	Derechos Reconocidos	Recaudación neta	Derechos Ptes. de cobro
1 Impuestos directos	17.127,00	0,00	17.127,00	18.064,60	18.064,60	0,00
2 Impuestos indirectos	3.800,00	0,00	3.800,00	806,63	806,63	0,00
3 Tasas y otros ingresos	14.925,00	0,00	14.925,00	7.838,28	7.838,28	0,00
4 Transferencias corrientes	45.331,64	4.500,00	49.831,64	47.563,73	47.563,73	0,00
5 Ingresos patrimoniales	11.665,00	0,00	11.665,00	13.188,62	10.738,62	2.450,00
6 Enajenación de inversiones reale	0,00	0,00	0,00	0,00	0,00	0,00
7 Transferencias de capital	2,00	0,00	2,00	879,29	0,00	879,29
8 Activos financieros	0,00	3.339,00	3.339,00	0,00	0,00	0,00
9 Pasivos financieros	0,00	0,00	0,00	0,00	0,00	0,00
10 Total Ingresos	92.850,64	7.839,00	100.689,64	88.341,15	85.011,86	3.329,29

Presup. de Gastos	Crédito Inicial	Modificaciones	Crédito Definitivo	Obligaciones Reconocidas	Pagos Líquidos	Obligac. Ptes. de pago	Reman. Crédito comprometido	Reman. Crédito no comprometido
1. Gastos de personal	39.301,00	4.500,00	43.801,00	39.121,77	38.445,28	676,49	0,00	4.679,23
2. Gastos en bienes corrientes y servicios	31.049,95	450,00	31.499,95	28.891,95	28.891,95	0,00	0,00	2.608,00
3. Gastos financieros	0,00	0,00	0,00	0,00	0,00	0,00	0,00	0,00
4. Transferencias corrientes	3.750,25	0,00	3.750,25	1.008,04	1.008,04	0,00	0,00	2.742,21
6. Inversiones reales	18.748,80	2.889,00	21.637,80	18.645,13	18.645,13	0,00	0,00	2.992,67
7. Transferencias de capital	0,00	0,00	0,00	0,00	0,00	0,00	0,00	0,00
8. Activos financieros	0,00	0,00	0,00	0,00	0,00	0,00	0,00	0,00
9. Pasivos financieros	0,00	0,00	0,00	0,00	0,00	0,00	0,00	0,00
Total Gastos	92.850,00	7.839,00	100.689,00	87.666,89	86.990,40	676,49	0,00	13.022,11

RESULTADO PRESUPUESTARIO

1. Derechos reconocidos netos	88.341,15
2. Obligaciones reconocidas netas	87.666,89
3. Resultado presupuestario del ejercicio	674,26

ESTADO DE REMANENTE DE TESORERÍA

1. Fondos líquidos.	3.394,35
2. Derechos pendientes de cobro ...	5.090,88
Del presupuesto corriente	3.329,29
De Presupuestos cerrados de operaciones no presupuestarias cobros realizados ptes. de aplic. definitiva.	0,00
3. Obligaciones pendientes de Pago ...	4.277,42
Del presupuesto corriente	676,49
De presupuestos cerrados de operaciones no presupuestarias Pagos realizados ptes. de aplic. definitiva	420,61
De presupuestos cerrados de operaciones no presupuestarias Pagos realizados ptes. de aplic. definitiva	3.180,32
Pagos realizados ptes. de aplic. definitiva	0,00
I. Remanentes de tesorería total (1 + 2 - 3)	4.207,81
II. Saldos de dudoso cobro	0,00
III. Exceso de financiación afectada.	670,24
IV. Remanente de Tesorería para gastos generales (I - II - III)	3.537,57

ESTADO DE TESORERÍA

Existencias iniciales	5.517,08
Pagos	98.653,25
Cobros	96.530,52
Existencias finales	3.394,35

LIQUIDACIÓN DE EJERCICIOS CERRADOS

Obligaciones pendientes de pago	Rectificaciones y Bajas	Total Obligaciones	Pagos realizados	Obligac. Ptes. pago a 31 de diciembre
Obligaciones Pendientes de pago a 1 de enero				
5.420,61	0,00	5.420,61	5.000,00	420,61
Derechos pendientes de cobro	Rectificaciones y Bajas	Total Derechos a cobrar	Recaudación	Pendientes. de cobro a 31 de diciembre
Pendientes de cobro a 1 de enero				
4.300,00	0,00	4.300,00	4.300,00	0,00

INDICADORES PRESUPUESTARIOS

Índice de modificaciones presupuestarias (%)	8,44	Ingresos tributarios por habitante (€/hab.)	220,74
Grado de ejecución de ingresos (%)	87,74	Indicador de transferencias recibidas (%)	54,84
Grado de ejecución de gastos (%)	87,07	Autonomía Fiscal (%)	21,36
Grado de realización de los cobros (%)	96,23	Gastos por habitante (€/hab.)	724,52
Grado de realización de los pagos (%)	99,23	Esfuerzo inversor (%)	21,27
Ingresos por habitante (€/hab.)	730,09	Ahorro neto (%)	21,08

LIQUIDACIÓN DEL PRESUPUESTO

Presupuesto de Ingresos	Previsión inicial	Modificaciones	Previsión Definitiva	Derechos Reconocidos	Recaudación neta	Derechos Ptes. de cobro
1 Impuestos directos	24.000,00	0,00	24.000,00	25.015,52	25.015,52	0,00
2 Impuestos indirectos	3.000,00	0,00	3.000,00	0,00	0,00	0,00
3 Tasas y otros ingresos	22.000,00	0,00	22.000,00	23.692,50	23.692,50	0,00
4 Transferencias corrientes	38.000,00	0,00	38.000,00	27.684,27	27.684,27	0,00
5 Ingresos patrimoniales	15.000,00	0,00	15.000,00	6.891,31	6.891,31	0,00
6 Enajenación de inversiones reales	0,00	0,00	0,00	0,00	0,00	0,00
7 Transferencias de capital	80.000,00	0,00	80.000,00	59.179,96	59.179,96	0,00
8 Activos financieros	0,00	0,00	0,00	0,00	0,00	0,00
9 Pasivos financieros	18.000,00	0,00	18.000,00	18.000,00	18.000,00	0,00
10 Total Ingresos	200.000,00	0,00	200.000,00	160.463,56	160.463,56	0,00

Presup. de Gastos	Crédito Inicial	Modificaciones	Crédito Definitivo	Obligaciones Reconocidas	Pagos Líquidos	Obligac. Ptes. de pago	Reman. Crédito comprometido	Reman. Crédito no comprometido
1. Gastos de personal	46.700,00	500,00	47.200,00	44.961,68	44.961,68	0,00	0,00	2.238,32
2. Gastos en bienes corrientes y servicios	54.800,00	-500,00	54.300,00	43.397,02	43.397,02	0,00	0,00	10.902,98
3. Gastos financieros	2.500,00	-500,00	2.000,00	121,29	121,29	0,00	0,00	1.878,71
4. Transferencias corrientes	2.000,00	0,00	2.000,00	945,33	945,33	0,00	0,00	1.054,67
6. Inversiones reales	76.000,00	500,00	76.500,00	68.594,74	68.594,74	0,00	0,00	7.905,26
7. Transferencias de capital	0,00	0,00	0,00	0,00	0,00	0,00	0,00	0,00
8. Activos financieros	0,00	0,00	0,00	0,00	0,00	0,00	0,00	0,00
9. Pasivos financieros	10.000,00	0,00	10.000,00	9.170,89	9.170,89	0,00	0,00	829,11
Total Gastos	192.000,00	0,00	192.000,00	167.190,95	167.190,95	0,00	0,00	24.809,05

RESULTADO PRESUPUESTARIO

1. Derechos reconocidos netos	160.463,56
2. Obligaciones reconocidas netas	167.190,95
3. Resultado presupuestario del ejercicio	-6.727,39

ESTADO DE REMANENTE DE TESORERÍA

1. Fondos líquidos.	2.001,35
2. Derechos pendientes de cobro ...	658,83
Del presupuesto corriente	0,00
De Presupuestos cerrados de operaciones no presupuestarias cobros realizados ptes. de aplic. definitiva.	658,83
3. Obligaciones pendientes de Pago ...	1.411,58
Del presupuesto corriente	0,00
De presupuestos cerrados de operaciones no presupuestarias Pagos realizados ptes. de aplic. definitiva	1.411,58
I. Remanentes de tesorería total (1 + 2 - 3)	1.248,60
II. Saldos de dudoso cobro	0,00
III. Exceso de financiación afectada.	0,00
IV. Remanente de Tesorería para gastos generales (I - II - III)	1.248,60

ESTADO DE TESORERÍA

Existencias iniciales	9.462,85
Pagos	176.136,09
Cobros	168.674,59
Existencias finales	2.001,35

LIQUIDACIÓN DE EJERCICIOS CERRADOS

Obligaciones pendientes de pago	Rectificaciones y Bajas	Total Obligaciones	Pagos realizados	Obligac. Ptes. pago a 31 de diciembre
Obligaciones Pendientes de pago a 1 de enero				
0,00	0,00	0,00	0,00	0,00
Derechos pendientes de cobro				
Pendientes de cobro a 1 de enero				
0,00	0,00	0,00	0,00	0,00

INDICADORES PRESUPUESTARIOS

Índice de modificaciones presupuestarias (%)	0,00	Ingresos tributarios por habitante (€/hab.)	340,62
Grado de ejecución de ingresos (%)	80,23	Indicador de transferencias recibidas (%)	54,13
Grado de ejecución de gastos (%)	87,08	Autonomía Fiscal (%)	16,07
Grado de realización de los cobros (%)	100,00	Gastos por habitante (€/hab.)	1.169,17
Grado de realización de los pagos (%)	100,00	Esfuerzo inversor (%)	41,03
Ingresos por habitante (€/hab.)	1.122,12	Ahorro neto (%)	-18,39

LIQUIDACIÓN DEL PRESUPUESTO

Presupuesto de Ingresos	Previsión inicial	Modificaciones	Previsión Definitiva	Derechos Reconocidos	Recaudación neta	Derechos Ptes. de cobro
1 Impuestos directos	11.900,00	0,00	11.900,00	11.697,94	11.697,94	0,00
2 Impuestos indirectos	2.400,00	0,00	2.400,00	2.377,72	2.377,72	0,00
3 Tasas y otros ingresos	16.600,00	0,00	16.600,00	15.858,77	15.858,77	0,00
4 Transferencias corrientes	30.650,00	0,00	30.650,00	29.833,18	29.833,18	0,00
5 Ingresos patrimoniales	26.450,00	0,00	26.450,00	25.048,07	25.048,07	0,00
6 Enajenación de inversiones reale	0,00	0,00	0,00	0,00	0,00	0,00
7 Transferencias de capital	45.000,00	0,00	45.000,00	44.658,82	44.658,82	0,00
8 Activos financieros	0,00	0,00	0,00	0,00	0,00	0,00
9 Pasivos financieros	0,00	0,00	0,00	0,00	0,00	0,00
10 Total Ingresos	133.000,00	0,00	133.000,00	129.474,50	129.474,50	0,00

Presup. de Gastos	Crédito Inicial	Modificaciones	Crédito Definitivo	Obligaciones Reconocidas	Pagos Líquidos	Obligac. Ptes. de pago	Reman. Crédito comprometido	Reman. Crédito no comprometido
1. Gastos de personal	24.650,00	0,00	24.650,00	24.546,40	24.546,40	0,00	0,00	103,60
2. Gastos en bienes corrientes y servicios	49.200,00	0,00	49.200,00	49.062,19	49.062,19	0,00	0,00	137,81
3. Gastos financieros	50,00	0,00	50,00	40,45	40,45	0,00	0,00	9,55
4. Transferencias corrientes	3.300,00	0,00	3.300,00	3.229,48	3.229,48	0,00	0,00	70,52
6. Inversiones reales	55.800,00	0,00	55.800,00	55.748,20	31.208,41	24.539,79	0,00	51,80
7. Transferencias de capital	0,00	0,00	0,00	0,00	0,00	0,00	0,00	0,00
8. Activos financieros	0,00	0,00	0,00	0,00	0,00	0,00	0,00	0,00
9. Pasivos financieros	0,00	0,00	0,00	0,00	0,00	0,00	0,00	0,00
Total Gastos	133.000,00	0,00	133.000,00	132.626,72	108.086,93	24.539,79	0,00	373,28

RESULTADO PRESUPUESTARIO

1. Derechos reconocidos netos	129.474,50
2. Obligaciones reconocidas netas	132.626,72
3. Resultado presupuestario del ejercicio	-3.152,22

ESTADO DE REMANENTE DE TESORERÍA

1. Fondos líquidos.	74.675,96
2. Derechos pendientes de cobro ...	0,00
Del presupuesto corriente	0,00
De Presupuestos cerrados de operaciones no presupuestarias cobros realizados ptes. de aplic. definitiva.	0,00
3. Obligaciones pendientes de Pago ...	25.178,19
Del presupuesto corriente	24.539,79
De presupuestos cerrados de operaciones no presupuestarias Pagos realizados ptes. de aplic. definitiva	638,40
I. Remanentes de tesorería total (1 + 2 - 3)	49.497,77
II. Saldos de dudoso cobro	0,00
III. Exceso de financiación afectada.	0,00
IV. Remanente de Tesorería para gastos generales (I - II - III)	49.497,77

ESTADO DE TESORERÍA

Existencias iniciales	51.698,96
Pagos	136.310,67
Cobros	159.287,67
Existencias finales	74.675,96

LIQUIDACIÓN DE EJERCICIOS CERRADOS

Obligaciones pendientes de pago	Rectificaciones y Bajas	Total Obligaciones	Pagos realizados	Obligac. Ptes. pago a 31 de diciembre
Obligaciones Pendientes de pago a 1 de enero				
0,00	0,00	0,00	0,00	0,00
Derechos pendientes de cobro				
Pendientes de cobro a 1 de enero				
1.556,20	0,00	1.556,20	1.556,20	0,00

INDICADORES PRESUPUESTARIOS

Índice de modificaciones presupuestarias (%)	0,00	Ingresos tributarios por habitante (€/hab.)	378,92
Grado de ejecución de ingresos (%)	97,35	Indicador de transferencias recibidas (%)	57,53
Grado de ejecución de gastos (%)	99,72	Autonomía Fiscal (%)	10,87
Grado de realización de los cobros (%)	100,00	Gastos por habitante (€/hab.)	1.678,82
Grado de realización de los pagos (%)	81,50	Esfuerzo inversor (%)	42,03
Ingresos por habitante (€/hab.)	1.638,92	Ahorro neto (%)	9,36

LIQUIDACIÓN DEL PRESUPUESTO

Presupuesto de Ingresos	Previsión inicial	Modificaciones	Previsión Definitiva	Derechos Reconocidos	Recaudación neta	Derechos Ptes. de cobro
1 Impuestos directos	21.400,00	0,00	21.400,00	20.483,08	20.483,08	0,00
2 Impuestos indirectos	360,00	0,00	360,00	345,55	345,55	0,00
3 Tasas y otros ingresos	18.540,00	0,00	18.540,00	16.024,19	15.904,19	120,00
4 Transferencias corrientes	36.000,00	0,00	36.000,00	33.794,57	33.794,57	0,00
5 Ingresos patrimoniales	16.120,00	0,00	16.120,00	15.227,12	15.227,12	0,00
6 Enajenación de inversiones reale	0,00	0,00	0,00	0,00	0,00	0,00
7 Transferencias de capital	12.000,00	0,00	12.000,00	11.042,90	10.555,00	487,90
8 Activos financieros	0,00	0,00	0,00	0,00	0,00	0,00
9 Pasivos financieros	0,00	0,00	0,00	0,00	0,00	0,00
10 Total Ingresos	104.420,00	0,00	104.420,00	96.917,41	96.309,51	607,90

Presup. de Gastos	Crédito Inicial	Modificaciones	Crédito Definitivo	Obligaciones Reconocidas	Pagos Líquidos	Obligac. Ptes. de pago	Reman. Crédito comprometido	Reman. Crédito no comprometido
1. Gastos de personal	27.500,00	0,00	27.500,00	26.892,14	26.892,14	0,00	0,00	607,86
2. Gastos en bienes corrientes y servicios	51.320,00	0,00	51.320,00	44.848,53	42.787,07	2.061,46	0,00	6.471,47
3. Gastos financieros	0,00	0,00	0,00	0,00	0,00	0,00	0,00	0,00
4. Transferencias corrientes	10.000,00	0,00	10.000,00	9.538,74	9.538,74	0,00	0,00	461,26
6. Inversiones reales	15.600,00	0,00	15.600,00	13.750,66	13.750,66	0,00	0,00	1.849,34
7. Transferencias de capital	0,00	0,00	0,00	0,00	0,00	0,00	0,00	0,00
8. Activos financieros	0,00	0,00	0,00	0,00	0,00	0,00	0,00	0,00
9. Pasivos financieros	0,00	0,00	0,00	0,00	0,00	0,00	0,00	0,00
Total Gastos	104.420,00	0,00	104.420,00	95.030,07	92.968,61	2.061,46	0,00	9.389,93

RESULTADO PRESUPUESTARIO

1. Derechos reconocidos netos	96.917,41
2. Obligaciones reconocidas netas	95.030,07
3. Resultado presupuestario del ejercicio	1.887,34

ESTADO DE REMANENTE DE TESORERÍA

1. Fondos líquidos.	6.984,85
2. Derechos pendientes de cobro ...	4.402,30
Del presupuesto corriente	607,90
De Presupuestos cerrados de operaciones no presupuestarias cobros realizados ptes. de aplic. definitiva.	120,75
de operaciones no presupuestarias cobros realizados ptes. de aplic. definitiva.	3.673,65
0,00	0,00
3. Obligaciones pendientes de Pago ...	3.564,74
Del presupuesto corriente	2.061,46
De presupuestos cerrados	0,00
De operaciones no presupuestarias	1.503,28
Pagos realizados ptes. de aplic. definitiva	0,00
I. Remanentes de tesorería total (1 + 2 - 3)	7.822,41
II. Saldos de dudoso cobro	0,00
III. Exceso de financiación afectada.	0,00
IV. Remanente de Tesorería para gastos generales (I - II - III)	7.822,41

ESTADO DE TESORERÍA

Existencias iniciales	44.198,33
Pagos	163.021,58
Cobros	125.808,10
Existencias finales	6.984,85

LIQUIDACIÓN DE EJERCICIOS CERRADOS

Obligaciones pendientes de pago	Rectificaciones y Bajas	Total Obligaciones	Pagos realizados	Obligac. Ptes. pago a 31 de diciembre
Obligaciones Pendientes de pago a 1 de enero				
50.150,81	0,00	50.150,81	50.150,81	0,00
Derechos pendientes de cobro				
Pendientes de cobro a 1 de enero				
9.862,24	0,00	9.862,24	9.741,49	120,75

INDICADORES PRESUPUESTARIOS

Índice de modificaciones presupuestarias (%)	0,00	Ingresos tributarios por habitante (€/hab.)	383,88
Grado de ejecución de ingresos (%)	92,81	Indicador de transferencias recibidas (%)	46,26
Grado de ejecución de gastos (%)	91,01	Autonomía Fiscal (%)	21,49
Grado de realización de los cobros (%)	99,37	Gastos por habitante (€/hab.)	989,90
Grado de realización de los pagos (%)	97,83	Esfuerzo inversor (%)	14,47
Ingresos por habitante (€/hab.)	1.009,56	Ahorro neto (%)	5,35

LIQUIDACIÓN DEL PRESUPUESTO

Presupuesto de Ingresos	Previsión inicial	Modificaciones	Previsión Definitiva	Derechos Reconocidos	Recaudación neta	Derechos Ptes. de cobro
1 Impuestos directos	20.000,00	0,00	20.000,00	17.305,57	17.305,57	0,00
2 Impuestos indirectos	500,00	0,00	500,00	0,00	0,00	0,00
3 Tasas y otros ingresos	20.000,00	0,00	20.000,00	15.386,29	15.386,29	0,00
4 Transferencias corrientes	61.000,00	0,00	61.000,00	23.921,48	23.921,48	0,00
5 Ingresos patrimoniales	17.000,00	0,00	17.000,00	10.382,26	10.382,26	0,00
6 Enajenación de inversiones reale	0,00	0,00	0,00	0,00	0,00	0,00
7 Transferencias de capital	81.500,00	0,00	81.500,00	92.819,75	92.819,75	0,00
8 Activos financieros	0,00	0,00	0,00	0,00	0,00	0,00
9 Pasivos financieros	0,00	0,00	0,00	0,00	0,00	0,00
10 Total Ingresos	200.000,00	0,00	200.000,00	159.815,35	159.815,35	0,00

Presup. de Gastos	Crédito Inicial	Modificaciones	Crédito Definitivo	Obligaciones Reconocidas	Pagos Líquidos	Obligac. Ptes. de pago	Reman. Crédito comprometido	Reman. Crédito no comprometido
1. Gastos de personal	47.750,00	0,00	47.750,00	43.204,27	43.204,27	0,00	0,00	4.545,73
2. Gastos en bienes corrientes y servicios	52.650,00	0,00	52.650,00	28.133,84	28.133,84	0,00	0,00	24.516,16
3. Gastos financieros	2.000,00	0,00	2.000,00	880,05	880,05	0,00	0,00	1.119,95
4. Transferencias corrientes	2.000,00	0,00	2.000,00	941,03	941,03	0,00	0,00	1.058,97
6. Inversiones reales	94.600,00	0,00	94.600,00	86.808,66	86.808,66	0,00	0,00	7.791,34
7. Transferencias de capital	1.000,00	0,00	1.000,00	0,00	0,00	0,00	0,00	1.000,00
8. Activos financieros	0,00	0,00	0,00	0,00	0,00	0,00	0,00	0,00
9. Pasivos financieros	0,00	0,00	0,00	0,00	0,00	0,00	0,00	0,00
Total Gastos	200.000,00	0,00	200.000,00	159.967,85	159.967,85	0,00	0,00	40.032,15

RESULTADO PRESUPUESTARIO

1. Derechos reconocidos netos	159.815,35
2. Obligaciones reconocidas netas	159.967,85
3. Resultado presupuestario del ejercicio	-152,50

ESTADO DE REMANENTE DE TESORERÍA

1. Fondos líquidos.	6.571,18
2. Derechos pendientes de cobro ...	3.631,81
Del presupuesto corriente	0,00
De Presupuestos cerrados de operaciones no presupuestarias cobros realizados ptes. de aplic. definitiva.	3.631,81
3. Obligaciones pendientes de Pago ...	1.875,79
Del presupuesto corriente	0,00
De presupuestos cerrados de operaciones no presupuestarias Pagos realizados ptes. de aplic. definitiva	1.875,79
I. Remanentes de tesorería total (1 + 2 - 3)	8.327,20
II. Saldos de dudoso cobro	0,00
III. Exceso de financiación afectada.	0,00
IV. Remanente de Tesorería para gastos generales (I - II - III)	8.327,20

ESTADO DE TESORERÍA

Existencias iniciales	7.386,72
Pagos	166.902,89
Cobros	166.087,35
Existencias finales	6.571,18

LIQUIDACIÓN DE EJERCICIOS CERRADOS

Obligaciones pendientes de pago	Rectificaciones y Bajas	Total Obligaciones	Pagos realizados	Obligac. Ptes. pago a 31 de diciembre
Obligaciones Pendientes de pago a 1 de enero				
0,00	0,00	0,00	0,00	0,00
Derechos pendientes de cobro	Rectificaciones y Bajas	Total Derechos a cobrar	Recaudación	Pendientes. de cobro a 31 de diciembre
Pendientes de cobro a 1 de enero				
0,00	0,00	0,00	0,00	0,00

INDICADORES PRESUPUESTARIOS

Índice de modificaciones presupuestarias (%)	0,00	Ingresos tributarios por habitante (€/hab.)	238,63
Grado de ejecución de ingresos (%)	79,91	Indicador de transferencias recibidas (%)	73,05
Grado de ejecución de gastos (%)	79,98	Autonomía Fiscal (%)	10,83
Grado de realización de los cobros (%)	100,00	Gastos por habitante (€/hab.)	1.167,65
Grado de realización de los pagos (%)	100,00	Esfuerzo inversor (%)	54,27
Ingresos por habitante (€/hab.)	1.166,54	Ahorro neto (%)	-9,20

LIQUIDACIÓN DEL PRESUPUESTO

Presupuesto de Ingresos	Previsión inicial	Modificaciones	Previsión Definitiva	Derechos Reconocidos	Recaudación neta	Derechos Ptes. de cobro
1 Impuestos directos	28.100,00	0,00	28.100,00	27.261,65	27.261,65	0,00
2 Impuestos indirectos	6.700,00	0,00	6.700,00	3.637,84	3.637,84	0,00
3 Tasas y otros ingresos	11.390,00	0,00	11.390,00	4.509,13	4.509,13	0,00
4 Transferencias corrientes	24.240,00	0,00	24.240,00	23.332,13	23.332,13	0,00
5 Ingresos patrimoniales	6.420,00	0,00	6.420,00	2.905,45	2.905,45	0,00
6 Enajenación de inversiones reale	0,00	0,00	0,00	0,00	0,00	0,00
7 Transferencias de capital	41.000,00	0,00	41.000,00	47.870,08	47.870,08	0,00
8 Activos financieros	0,00	0,00	0,00	0,00	0,00	0,00
9 Pasivos financieros	0,00	0,00	0,00	0,00	0,00	0,00
10 Total Ingresos	117.850,00	0,00	117.850,00	109.516,28	109.516,28	0,00

Presup. de Gastos	Crédito Inicial	Modificaciones	Crédito Definitivo	Obligaciones Reconocidas	Pagos Líquidos	Obligac. Ptes. de pago	Reman. Crédito comprometido	Reman. Crédito no comprometido
1. Gastos de personal	18.000,00	0,00	18.000,00	15.599,59	15.599,59	0,00	0,00	2.400,41
2. Gastos en bienes corrientes y servicios	46.850,00	0,00	46.850,00	32.613,73	32.613,73	0,00	0,00	14.236,27
3. Gastos financieros	0,00	0,00	0,00	0,00	0,00	0,00	0,00	0,00
4. Transferencias corrientes	3.000,00	0,00	3.000,00	2.011,26	1.005,63	1.005,63	0,00	988,74
6. Inversiones reales	50.000,00	0,00	50.000,00	21.659,44	21.659,44	0,00	0,00	28.340,56
7. Transferencias de capital	0,00	0,00	0,00	0,00	0,00	0,00	0,00	0,00
8. Activos financieros	0,00	0,00	0,00	0,00	0,00	0,00	0,00	0,00
9. Pasivos financieros	0,00	0,00	0,00	0,00	0,00	0,00	0,00	0,00
Total Gastos	117.850,00	0,00	117.850,00	71.884,02	70.878,39	1.005,63	0,00	45.965,98

RESULTADO PRESUPUESTARIO

1. Derechos reconocidos netos	109.516,28
2. Obligaciones reconocidas netas	71.884,02
3. Resultado presupuestario del ejercicio	37.632,26

ESTADO DE REMANENTE DE TESORERÍA

1. Fondos líquidos.	70.553,06
2. Derechos pendientes de cobro ...	0,00
Del presupuesto corriente	0,00
De Presupuestos cerrados de operaciones no presupuestarias cobros realizados ptes. de aplic. definitiva.	0,00
3. Obligaciones pendientes de Pago ...	2.152,85
Del presupuesto corriente	1.005,63
De presupuestos cerrados de operaciones no presupuestarias Pagos realizados ptes. de aplic. definitiva	1.147,22
I. Remanentes de tesorería total (1 + 2 - 3)	68.400,21
II. Saldos de dudoso cobro	0,00
III. Exceso de financiación afectada.	0,00
IV. Remanente de Tesorería para gastos generales (I - II - III)	68.400,21

ESTADO DE TESORERÍA

Existencias iniciales	87.093,95
Pagos	132.592,60
Cobros	116.051,71
Existencias finales	70.553,06

LIQUIDACIÓN DE EJERCICIOS CERRADOS

Obligaciones pendientes de pago	Rectificaciones y Bajas	Total Obligaciones	Pagos realizados	Obligac. Ptes. pago a 31 de diciembre
Obligaciones Pendientes de pago a 1 de enero				
54.580,00	0,00	54.580,00	54.580,00	0,00
Derechos pendientes de cobro				
Pendientes de cobro a 1 de enero				
0,00	0,00	0,00	0,00	0,00

INDICADORES PRESUPUESTARIOS

Índice de modificaciones presupuestarias (%)	0,00	Ingresos tributarios por habitante (€/hab.)	302,64
Grado de ejecución de ingresos (%)	92,93	Indicador de transferencias recibidas (%)	65,02
Grado de ejecución de gastos (%)	61,00	Autonomía Fiscal (%)	28,21
Grado de realización de los cobros (%)	100,00	Gastos por habitante (€/hab.)	614,39
Grado de realización de los pagos (%)	98,60	Esfuerzo inversor (%)	30,13
Ingresos por habitante (€/hab.)	936,04	Ahorro neto (%)	18,53

LIQUIDACIÓN DEL PRESUPUESTO

Presupuesto de Ingresos	Previsión inicial	Modificaciones	Previsión Definitiva	Derechos Reconocidos	Recaudación neta	Derechos Ptes. de cobro
1 Impuestos directos	8.950,00	0,00	8.950,00	20.434,60	20.434,60	0,00
2 Impuestos indirectos	3.050,00	0,00	3.050,00	3.357,77	3.357,77	0,00
3 Tasas y otros ingresos	22.140,00	0,00	22.140,00	10.989,14	10.989,14	0,00
4 Transferencias corrientes	53.540,00	0,00	53.540,00	34.436,11	34.436,11	0,00
5 Ingresos patrimoniales	6.920,00	0,00	6.920,00	5.855,73	5.855,73	0,00
6 Enajenación de inversiones reale	0,00	0,00	0,00	0,00	0,00	0,00
7 Transferencias de capital	74.800,00	0,00	74.800,00	36.550,00	29.495,00	7.055,00
8 Activos financieros	0,00	0,00	0,00	0,00	0,00	0,00
9 Pasivos financieros	0,00	0,00	0,00	0,00	0,00	0,00
10 Total Ingresos	169.400,00	0,00	169.400,00	111.623,35	104.568,35	7.055,00

Presup. de Gastos	Crédito Inicial	Modificaciones	Crédito Definitivo	Obligaciones Reconocidas	Pagos Líquidos	Obligac. Ptes. de pago	Reman. Crédito comprometido	Reman. Crédito no comprometido
1. Gastos de personal	62.500,00	0,00	62.500,00	37.482,94	35.724,33	1.758,61	0,00	25.017,06
2. Gastos en bienes corrientes y servicios	30.900,00	0,00	30.900,00	24.254,21	23.588,42	665,79	0,00	6.645,79
3. Gastos financieros	0,00	0,00	0,00	0,00	0,00	0,00	0,00	0,00
4. Transferencias corrientes	1.000,00	0,00	1.000,00	600,00	600,00	0,00	0,00	400,00
6. Inversiones reales	75.000,00	0,00	75.000,00	55.176,17	40.080,80	15.095,37	0,00	19.823,83
7. Transferencias de capital	0,00	0,00	0,00	0,00	0,00	0,00	0,00	0,00
8. Activos financieros	0,00	0,00	0,00	0,00	0,00	0,00	0,00	0,00
9. Pasivos financieros	0,00	0,00	0,00	0,00	0,00	0,00	0,00	0,00
Total Gastos	169.400,00	0,00	169.400,00	117.513,32	99.993,55	17.519,77	0,00	51.886,68

RESULTADO PRESUPUESTARIO

1. Derechos reconocidos netos	111.623,35
2. Obligaciones reconocidas netas	117.513,32
3. Resultado presupuestario del ejercicio	-5.889,97

ESTADO DE REMANENTE DE TESORERÍA

1. Fondos líquidos.	31.144,07
2. Derechos pendientes de cobro ...	7.072,36
Del presupuesto corriente	7.055,00
De Presupuestos cerrados de operaciones no presupuestarias cobros realizados ptes. de aplic. definitiva.	0,00
3. Obligaciones pendientes de Pago ...	24.756,28
Del presupuesto corriente	17.519,77
De presupuestos cerrados de operaciones no presupuestarias Pagos realizados ptes. de aplic. definitiva	0,00
I. Remanentes de tesorería total (1 + 2 - 3)	13.460,15
II. Saldos de dudoso cobro	0,00
III. Exceso de financiación afectada.	0,00
IV. Remanente de Tesorería para gastos generales (I - II - III)	13.460,15

ESTADO DE TESORERÍA

Existencias iniciales	23.501,53
Pagos	117.219,98
Cobros	124.862,52
Existencias finales	31.144,07

LIQUIDACIÓN DE EJERCICIOS CERRADOS

Obligaciones pendientes de pago	Rectificaciones y Bajas	Total Obligaciones	Pagos realizados	Obligac. Ptes. pago a 31 de diciembre
Obligaciones Pendientes de pago a 1 de enero				
1.124,78	0,00	1.124,78	1.124,78	0,00
Derechos pendientes de cobro				
Pendientes de cobro a 1 de enero				
0,00	0,00	0,00	0,00	0,00

INDICADORES PRESUPUESTARIOS

Índice de modificaciones presupuestarias (%)	0,00	Ingresos tributarios por habitante (€/hab.)	543,46
Grado de ejecución de ingresos (%)	65,89	Indicador de transferencias recibidas (%)	63,59
Grado de ejecución de gastos (%)	69,37	Autonomía Fiscal (%)	21,31
Grado de realización de los cobros (%)	93,68	Gastos por habitante (€/hab.)	1.836,15
Grado de realización de los pagos (%)	85,09	Esfuerzo inversor (%)	46,95
Ingresos por habitante (€/hab.)	1.744,11	Ahorro neto (%)	16,97

LIQUIDACIÓN DEL PRESUPUESTO

Presupuesto de Ingresos	Previsión inicial	Modificaciones	Previsión Definitiva	Derechos Reconocidos	Recaudación neta	Derechos Ptes. de cobro
1 Impuestos directos	32.900,00	0,00	32.900,00	26.450,92	26.450,92	0,00
2 Impuestos indirectos	9.000,00	0,00	9.000,00	3.425,26	3.425,26	0,00
3 Tasas y otros ingresos	21.845,00	0,00	21.845,00	15.737,36	15.737,36	0,00
4 Transferencias corrientes	88.140,00	0,00	88.140,00	73.091,21	73.091,21	0,00
5 Ingresos patrimoniales	9.520,00	0,00	9.520,00	9.439,35	9.439,35	0,00
6 Enajenación de inversiones reale	0,00	0,00	0,00	0,00	0,00	0,00
7 Transferencias de capital	110.000,00	0,00	110.000,00	0,00	0,00	0,00
8 Activos financieros	0,00	0,00	0,00	0,00	0,00	0,00
9 Pasivos financieros	0,00	0,00	0,00	0,00	0,00	0,00
10 Total Ingresos	271.405,00	0,00	271.405,00	128.144,10	128.144,10	0,00

Presup. de Gastos	Crédito Inicial	Modificaciones	Crédito Definitivo	Obligaciones Reconocidas	Pagos Líquidos	Obligac. Ptes. de pago	Reman. Crédito comprometido	Reman. Crédito no comprometido
1. Gastos de personal	72.500,00	0,00	72.500,00	56.598,88	56.598,88	0,00	0,00	15.901,12
2. Gastos en bienes corrientes y servicios	64.600,00	0,00	64.600,00	44.386,02	44.386,02	0,00	0,00	20.213,98
3. Gastos financieros	0,00	0,00	0,00	0,00	0,00	0,00	0,00	0,00
4. Transferencias corrientes	6.000,00	0,00	6.000,00	5.822,08	2.911,04	2.911,04	0,00	177,92
6. Inversiones reales	128.305,00	0,00	128.305,00	12.639,26	12.639,26	0,00	0,00	115.665,74
7. Transferencias de capital	0,00	0,00	0,00	0,00	0,00	0,00	0,00	0,00
8. Activos financieros	0,00	0,00	0,00	0,00	0,00	0,00	0,00	0,00
9. Pasivos financieros	0,00	0,00	0,00	0,00	0,00	0,00	0,00	0,00
Total Gastos	271.405,00	0,00	271.405,00	119.446,24	116.535,20	2.911,04	0,00	151.958,76

RESULTADO PRESUPUESTARIO

1. Derechos reconocidos netos	128.144,10
2. Obligaciones reconocidas netas	119.446,24
3. Resultado presupuestario del ejercicio	8.697,86

ESTADO DE REMANENTE DE TESORERÍA

1. Fondos líquidos.	63.880,61
2. Derechos pendientes de cobro ...	0,00
Del presupuesto corriente	0,00
De Presupuestos cerrados de operaciones no presupuestarias cobros realizados ptes. de aplic. definitiva.	0,00
3. Obligaciones pendientes de Pago ...	5.497,03
Del presupuesto corriente	2.911,04
De presupuestos cerrados de operaciones no presupuestarias Pagos realizados ptes. de aplic. definitiva	0,00
I. Remanentes de tesorería total (1 + 2 - 3)	58.383,58
II. Saldos de dudoso cobro	0,00
III. Exceso de financiación afectada.	0,00
IV. Remanente de Tesorería para gastos generales (I - II - III)	58.383,58

ESTADO DE TESORERÍA

Existencias iniciales	105.867,74
Pagos	191.636,20
Cobros	149.649,07
Existencias finales	63.880,61

LIQUIDACIÓN DE EJERCICIOS CERRADOS

Obligaciones pendientes de pago	Rectificaciones y Bajas	Total Obligaciones	Pagos realizados	Obligac. Ptes. pago a 31 de diciembre
Obligaciones Pendientes de pago a 1 de enero				
53.437,00	0,00	53.437,00	53.437,00	0,00
Derechos pendientes de cobro				
Pendientes de cobro a 1 de enero				
0,00	0,00	0,00	0,00	0,00

INDICADORES PRESUPUESTARIOS

Índice de modificaciones presupuestarias (%)	0,00	Ingresos tributarios por habitante (€/hab.)	152,05
Grado de ejecución de ingresos (%)	47,22	Indicador de transferencias recibidas (%)	57,04
Grado de ejecución de gastos (%)	44,01	Autonomía Fiscal (%)	23,31
Grado de realización de los cobros (%)	100,00	Gastos por habitante (€/hab.)	398,15
Grado de realización de los pagos (%)	97,56	Esfuerzo inversor (%)	10,58
Ingresos por habitante (€/hab.)	427,15	Ahorro neto (%)	16,65

LIQUIDACIÓN DEL PRESUPUESTO

Presupuesto de Ingresos	Previsión inicial	Modificaciones	Previsión Definitiva	Derechos Reconocidos	Recaudación neta	Derechos Ptes. de cobro
1 Impuestos directos	81.075,00	0,00	81.075,00	74.768,96	74.768,96	0,00
2 Impuestos indirectos	0,00	0,00	0,00	0,00	0,00	0,00
3 Tasas y otros ingresos	78.921,42	0,00	78.921,42	48.451,04	48.451,04	0,00
4 Transferencias corrientes	94.603,58	0,00	94.603,58	109.613,89	109.613,89	0,00
5 Ingresos patrimoniales	12.050,00	0,00	12.050,00	9.804,39	9.804,39	0,00
6 Enajenación de inversiones reales	0,00	0,00	0,00	0,00	0,00	0,00
7 Transferencias de capital	50.000,00	0,00	50.000,00	32.538,28	32.538,28	0,00
8 Activos financieros	0,00	0,00	0,00	0,00	0,00	0,00
9 Pasivos financieros	0,00	0,00	0,00	0,00	0,00	0,00
10 Total Ingresos	316.650,00	0,00	316.650,00	275.176,56	275.176,56	0,00

Presup. de Gastos	Crédito Inicial	Modificaciones	Crédito Definitivo	Obligaciones Reconocidas	Pagos Líquidos	Obligac. Ptes. de pago	Reman. Crédito comprometido	Reman. Crédito no comprometido
1. Gastos de personal	106.300,00	0,00	106.300,00	106.178,42	106.178,42	0,00	0,00	121,58
2. Gastos en bienes corrientes y servicios	112.700,00	0,00	112.700,00	89.228,22	88.491,23	736,99	0,00	23.471,78
3. Gastos financieros	2.250,00	0,00	2.250,00	803,53	803,53	0,00	0,00	1.446,47
4. Transferencias corrientes	20.300,00	0,00	20.300,00	4.501,60	4.501,60	0,00	0,00	15.798,40
6. Inversiones reales	68.600,00	0,00	68.600,00	34.502,30	34.502,30	0,00	0,00	34.097,70
7. Transferencias de capital	0,00	0,00	0,00	0,00	0,00	0,00	0,00	0,00
8. Activos financieros	0,00	0,00	0,00	0,00	0,00	0,00	0,00	0,00
9. Pasivos financieros	6.500,00	0,00	6.500,00	6.402,17	6.402,17	0,00	0,00	97,83
Total Gastos	316.650,00	0,00	316.650,00	241.616,24	240.879,25	736,99	0,00	75.033,76

RESULTADO PRESUPUESTARIO

1. Derechos reconocidos netos	275.176,56
2. Obligaciones reconocidas netas	241.616,24
3. Resultado presupuestario del ejercicio	33.560,32

ESTADO DE REMANENTE DE TESORERÍA

1. Fondos líquidos.	28.638,05
2. Derechos pendientes de cobro ...	16.475,00
Del presupuesto corriente	0,00
De Presupuestos cerrados de operaciones no presupuestarias cobros realizados ptes. de aplic. definitiva.	16.475,00
3. Obligaciones pendientes de Pago ...	12.179,72
Del presupuesto corriente	735,99
De presupuestos cerrados de operaciones no presupuestarias Pagos realizados ptes. de aplic. definitiva	1.494,07
Pagos realizados ptes. de aplic. definitiva	9.949,66
Pagos realizados ptes. de aplic. definitiva	0,00
I. Remanentes de tesorería total (1 + 2 - 3)	32.933,33
II. Saldos de dudoso cobro	0,00
III. Exceso de financiación afectada.	0,00
IV. Remanente de Tesorería para gastos generales (I - II - III)	32.933,33

ESTADO DE TESORERÍA

Existencias iniciales	13.931,09
Pagos	320.749,15
Cobros	335.456,11
Existencias finales	28.638,05

LIQUIDACIÓN DE EJERCICIOS CERRADOS

Obligaciones pendientes de pago	Rectificaciones y Bajas	Total Obligaciones	Pagos realizados	Obligac. Ptes. pago a 31 de diciembre
Obligaciones Pendientes de pago a 1 de enero				
44.718,12	-5.263,28	39.454,84	37.960,77	1.494,07
Derechos pendientes de cobro				
Pendientes de cobro a 1 de enero				
40.377,08	0,00	40.377,08	23.902,08	16.475,00

INDICADORES PRESUPUESTARIOS

Índice de modificaciones presupuestarias (%)	0,00	Ingresos tributarios por habitante (€/hab.)	333,93
Grado de ejecución de ingresos (%)	86,90	Indicador de transferencias recibidas (%)	51,66
Grado de ejecución de gastos (%)	76,30	Autonomía Fiscal (%)	27,17
Grado de realización de los cobros (%)	100,00	Gastos por habitante (€/hab.)	654,79
Grado de realización de los pagos (%)	99,69	Esfuerzo inversor (%)	14,28
Ingresos por habitante (€/hab.)	745,74	Ahorro neto (%)	14,64

LIQUIDACIÓN DEL PRESUPUESTO

Presupuesto de Ingresos	Previsión inicial	Modificaciones	Previsión Definitiva	Derechos Reconocidos	Recaudación neta	Derechos Ptes. de cobro
1 Impuestos directos	11.000,00	0,00	11.000,00	12.611,21	12.611,21	0,00
2 Impuestos indirectos	3.000,00	0,00	3.000,00	276,34	276,34	0,00
3 Tasas y otros ingresos	15.100,00	0,00	15.100,00	1.186,32	1.186,32	0,00
4 Transferencias corrientes	8.800,00	0,00	8.800,00	8.355,75	8.355,75	0,00
5 Ingresos patrimoniales	11.365,00	0,00	11.365,00	10.797,89	10.797,89	0,00
6 Enajenación de inversiones reale	0,00	0,00	0,00	0,00	0,00	0,00
7 Transferencias de capital	36.240,00	0,00	36.240,00	25.498,22	25.498,22	0,00
8 Activos financieros	0,00	0,00	0,00	0,00	0,00	0,00
9 Pasivos financieros	0,00	0,00	0,00	0,00	0,00	0,00
10 Total Ingresos	85.505,00	0,00	85.505,00	58.725,73	58.725,73	0,00

Presup. de Gastos	Crédito Inicial	Modificaciones	Crédito Definitivo	Obligaciones Reconocidas	Pagos Líquidos	Obligac. Ptes. de pago	Reman. Crédito comprometido	Reman. Crédito no comprometido
1. Gastos de personal	12.540,00	0,00	12.540,00	9.351,62	9.351,62	0,00	0,00	3.188,38
2. Gastos en bienes corrientes y servicios	30.965,00	0,00	30.965,00	17.595,55	17.595,55	0,00	0,00	13.369,45
3. Gastos financieros	0,00	0,00	0,00	0,00	0,00	0,00	0,00	0,00
4. Transferencias corrientes	2.000,00	0,00	2.000,00	1.392,35	1.392,35	0,00	0,00	607,65
6. Inversiones reales	40.000,00	0,00	40.000,00	39.662,59	39.662,59	0,00	0,00	337,41
7. Transferencias de capital	0,00	0,00	0,00	0,00	0,00	0,00	0,00	0,00
8. Activos financieros	0,00	0,00	0,00	0,00	0,00	0,00	0,00	0,00
9. Pasivos financieros	0,00	0,00	0,00	0,00	0,00	0,00	0,00	0,00
Total Gastos	85.505,00	0,00	85.505,00	68.002,11	68.002,11	0,00	0,00	17.502,89

RESULTADO PRESUPUESTARIO

1. Derechos reconocidos netos	58.725,73
2. Obligaciones reconocidas netas	68.002,11
3. Resultado presupuestario del ejercicio	-9.276,38

ESTADO DE REMANENTE DE TESORERÍA

1. Fondos líquidos.	13.004,22
2. Derechos pendientes de cobro ...	0,00
Del presupuesto corriente	0,00
De Presupuestos cerrados de operaciones no presupuestarias cobros realizados ptes. de aplic. definitiva.	0,00
3. Obligaciones pendientes de Pago ...	561,75
Del presupuesto corriente	0,00
De presupuestos cerrados de operaciones no presupuestarias Pagos realizados ptes. de aplic. definitiva	561,75
I. Remanentes de tesorería total (1 + 2 - 3)	12.442,47
II. Saldos de dudoso cobro	0,00
III. Exceso de financiación afectada.	0,00
IV. Remanente de Tesorería para gastos generales (I - II - III)	12.442,47

ESTADO DE TESORERÍA

Existencias iniciales	25.545,64
Pagos	74.883,19
Cobros	62.341,77
Existencias finales	13.004,22

LIQUIDACIÓN DE EJERCICIOS CERRADOS

Obligaciones pendientes de pago	Rectificaciones y Bajas	Total Obligaciones	Pagos realizados	Obligac. Ptes. pago a 31 de diciembre
Obligaciones Pendientes de pago a 1 de enero				
3.892,23	0,00	3.892,23	3.892,23	0,00
Derechos pendientes de cobro				
Pendientes de cobro a 1 de enero				
726,75	-110,40	616,35	616,35	0,00

INDICADORES PRESUPUESTARIOS

Índice de modificaciones presupuestarias (%)	0,00	Ingresos tributarios por habitante (€/hab.)	402,11
Grado de ejecución de ingresos (%)	68,68	Indicador de transferencias recibidas (%)	57,65
Grado de ejecución de gastos (%)	79,53	Autonomía Fiscal (%)	21,95
Grado de realización de los cobros (%)	100,00	Gastos por habitante (€/hab.)	1.942,92
Grado de realización de los pagos (%)	100,00	Esfuerzo inversor (%)	58,33
Ingresos por habitante (€/hab.)	1.677,88	Ahorro neto (%)	14,71

LIQUIDACIÓN DEL PRESUPUESTO

Presupuesto de Ingresos	Previsión inicial	Modificaciones	Previsión Definitiva	Derechos Reconocidos	Recaudación neta	Derechos Ptes. de cobro
1 Impuestos directos	18.700,00	0,00	18.700,00	17.828,43	17.828,43	0,00
2 Impuestos indirectos	0,00	0,00	0,00	0,00	0,00	0,00
3 Tasas y otros ingresos	19.100,00	0,00	19.100,00	22.975,62	22.975,62	0,00
4 Transferencias corrientes	44.200,00	0,00	44.200,00	49.977,38	44.574,70	5.402,68
5 Ingresos patrimoniales	6.600,00	0,00	6.600,00	12.649,58	12.326,38	323,20
6 Enajenación de inversiones reale	0,00	0,00	0,00	0,00	0,00	0,00
7 Transferencias de capital	7.055,00	22.440,00	29.495,00	29.495,00	29.495,00	0,00
8 Activos financieros	0,00	25.960,00	25.960,00	0,00	0,00	0,00
9 Pasivos financieros	0,00	0,00	0,00	0,00	0,00	0,00
10 Total Ingresos	95.655,00	48.400,00	144.055,00	132.926,01	127.200,13	5.725,88

Presup. de Gastos	Crédito Inicial	Modificaciones	Crédito Definitivo	Obligaciones Reconocidas	Pagos Líquidos	Obligac. Ptes. de pago	Reman. Crédito comprometido	Reman. Crédito no comprometido
1. Gastos de personal	35.900,00	5.000,00	40.900,00	40.660,12	40.660,12	0,00	0,00	239,88
2. Gastos en bienes corrientes y servicios	37.200,00	7.000,00	44.200,00	41.132,36	39.952,28	1.180,08	0,00	3.067,64
3. Gastos financieros	30,00	0,00	30,00	8,07	8,07	0,00	0,00	21,93
4. Transferencias corrientes	3.225,00	0,00	3.225,00	2.123,26	2.123,26	0,00	0,00	1.101,74
6. Inversiones reales	19.300,00	36.400,00	55.700,00	54.164,93	54.164,93	0,00	0,00	1.535,07
7. Transferencias de capital	0,00	0,00	0,00	0,00	0,00	0,00	0,00	0,00
8. Activos financieros	0,00	0,00	0,00	0,00	0,00	0,00	0,00	0,00
9. Pasivos financieros	0,00	0,00	0,00	0,00	0,00	0,00	0,00	0,00
Total Gastos	95.655,00	48.400,00	144.055,00	138.088,74	136.908,66	1.180,08	0,00	5.966,26

RESULTADO PRESUPUESTARIO

1. Derechos reconocidos netos	132.926,01
2. Obligaciones reconocidas netas	138.088,74
3. Resultado presupuestario del ejercicio	-5.162,73

ESTADO DE REMANENTE DE TESORERÍA

1. Fondos líquidos.	18.043,53
2. Derechos pendientes de cobro ...	7.383,14
Del presupuesto corriente	5.725,88
De Presupuestos cerrados de operaciones no presupuestarias cobros realizados ptes. de aplic. definitiva.	1.657,26
3. Obligaciones pendientes de Pago ...	2.816,25
Del presupuesto corriente	1.180,08
De presupuestos cerrados de operaciones no presupuestarias Pagos realizados ptes. de aplic. definitiva	1.636,17
I. Remanentes de tesorería total (1 + 2 - 3)	22.610,42
II. Saldos de dudoso cobro	0,00
III. Exceso de financiación afectada.	0,00
IV. Remanente de Tesorería para gastos generales (I - II - III)	22.610,42

ESTADO DE TESORERÍA

Existencias iniciales	28.674,69
Pagos	148.945,45
Cobros	138.314,29
Existencias finales	18.043,53

LIQUIDACIÓN DE EJERCICIOS CERRADOS

Obligaciones pendientes de pago	Rectificaciones y Bajas	Total Obligaciones	Pagos realizados	Obligac. Ptes. pago a 31 de diciembre
Obligaciones Pendientes de pago a 1 de enero				
8.300,00	0,00	8.300,00	8.300,00	0,00
Derechos pendientes de cobro				
Pendientes de cobro a 1 de enero				
8.948,34	0,00	8.948,34	7.291,08	1.657,26

INDICADORES PRESUPUESTARIOS

Índice de modificaciones presupuestarias (%)	50,60	Ingresos tributarios por habitante (€/hab.)	582,92
Grado de ejecución de ingresos (%)	92,27	Indicador de transferencias recibidas (%)	59,79
Grado de ejecución de gastos (%)	95,86	Autonomía Fiscal (%)	13,41
Grado de realización de los cobros (%)	95,69	Gastos por habitante (€/hab.)	1.972,70
Grado de realización de los pagos (%)	99,15	Esfuerzo inversor (%)	39,22
Ingresos por habitante (€/hab.)	1.898,94	Ahorro neto (%)	18,86

LIQUIDACIÓN DEL PRESUPUESTO

Presupuesto de Ingresos	Previsión inicial	Modificaciones	Previsión Definitiva	Derechos Reconocidos	Recaudación neta	Derechos Ptes. de cobro
1 Impuestos directos	148.300,00	24.000,00	172.300,00	173.671,64	173.671,64	0,00
2 Impuestos indirectos	7.000,00	0,00	7.000,00	1.311,60	1.311,60	0,00
3 Tasas y otros ingresos	10.100,00	0,00	10.100,00	12.949,51	12.949,51	0,00
4 Transferencias corrientes	14.240,00	24.384,49	38.624,49	39.095,51	38.183,34	912,17
5 Ingresos patrimoniales	1.400,00	0,00	1.400,00	1.980,69	1.980,69	0,00
6 Enajenación de inversiones reale	0,00	0,00	0,00	0,00	0,00	0,00
7 Transferencias de capital	0,00	0,00	0,00	0,00	0,00	0,00
8 Activos financieros	0,00	0,00	0,00	0,00	0,00	0,00
9 Pasivos financieros	0,00	0,00	0,00	0,00	0,00	0,00
10 Total Ingresos	181.040,00	48.384,49	229.424,49	229.008,95	228.096,78	912,17

Presup. de Gastos	Crédito Inicial	Modificaciones	Crédito Definitivo	Obligaciones Reconocidas	Pagos Líquidos	Obligac. Ptes. de pago	Reman. Crédito comprometido	Reman. Crédito no comprometido
1. Gastos de personal	23.350,00	13.384,49	36.734,49	34.849,99	34.849,99	0,00	0,00	1.884,50
2. Gastos en bienes corrientes y servicios	141.000,00	12.900,00	153.900,00	133.992,19	133.759,13	233,06	0,00	19.907,81
3. Gastos financieros	0,00	0,00	0,00	0,00	0,00	0,00	0,00	0,00
4. Transferencias corrientes	2.080,00	0,00	2.080,00	0,00	0,00	0,00	0,00	2.080,00
6. Inversiones reales	14.610,00	22.100,00	36.710,00	36.700,18	36.700,18	0,00	0,00	9,82
7. Transferencias de capital	0,00	0,00	0,00	0,00	0,00	0,00	0,00	0,00
8. Activos financieros	0,00	0,00	0,00	0,00	0,00	0,00	0,00	0,00
9. Pasivos financieros	0,00	0,00	0,00	0,00	0,00	0,00	0,00	0,00
Total Gastos	181.040,00	48.384,49	229.424,49	205.542,36	205.309,30	233,06	0,00	23.882,13

RESULTADO PRESUPUESTARIO

1. Derechos reconocidos netos	229.008,95
2. Obligaciones reconocidas netas	205.542,36
3. Resultado presupuestario del ejercicio	23.466,59

ESTADO DE REMANENTE DE TESORERÍA

1. Fondos líquidos.	38.398,82
2. Derechos pendientes de cobro ...	7.648,92
Del presupuesto corriente	912,17
De Presupuestos cerrados de operaciones no presupuestarias cobros realizados ptes. de aplic. definitiva.	1.631,11
de operaciones no presupuestarias	5.105,64
cobros realizados ptes. de aplic. definitiva.	0,00
3. Obligaciones pendientes de Pago ...	19.622,48
Del presupuesto corriente	233,06
De presupuestos cerrados	0,00
De operaciones no presupuestarias	19.389,42
Pagos realizados ptes. de aplic. definitiva	0,00
I. Remanentes de tesorería total (1 + 2 - 3)	26.425,26
II. Saldos de dudoso cobro	0,00
III. Exceso de financiación afectada.	0,00
IV. Remanente de Tesorería para gastos generales (I - II - III)	26.425,26

ESTADO DE TESORERÍA

Existencias iniciales	48.269,33
Pagos	276.870,30
Cobros	266.999,79
Existencias finales	38.398,82

LIQUIDACIÓN DE EJERCICIOS CERRADOS

Obligaciones pendientes de pago	Rectificaciones y Bajas	Total Obligaciones	Pagos realizados	Obligac. Ptes. pago a 31 de diciembre
Obligaciones Pendientes de pago a 1 de enero				
48.000,00	0,00	48.000,00	48.000,00	0,00
Derechos pendientes de cobro				
Pendientes de cobro a 1 de enero				
14.831,11	0,00	14.831,11	13.200,00	1.631,11

INDICADORES PRESUPUESTARIOS

Índice de modificaciones presupuestarias (%)	26,73	Ingresos tributarios por habitante (€/hab.)	2.983,06
Grado de ejecución de ingresos (%)	99,82	Indicador de transferencias recibidas (%)	17,07
Grado de ejecución de gastos (%)	89,59	Autonomía Fiscal (%)	76,41
Grado de realización de los cobros (%)	99,60	Gastos por habitante (€/hab.)	3.262,58
Grado de realización de los pagos (%)	99,89	Esfuerzo inversor (%)	17,86
Ingresos por habitante (€/hab.)	3.635,06	Ahorro neto (%)	26,27

LIQUIDACIÓN DEL PRESUPUESTO

Presupuesto de Ingresos	Previsión inicial	Modificaciones	Previsión Definitiva	Derechos Reconocidos	Recaudación neta	Derechos Ptes. de cobro
1 Impuestos directos	30.100,91	0,00	30.100,91	24.897,63	21.817,92	3.079,71
2 Impuestos indirectos	65,50	0,00	65,50	65,50	65,50	0,00
3 Tasas y otros ingresos	25.506,00	0,00	25.506,00	19.092,45	18.810,48	281,97
4 Transferencias corrientes	119.727,59	0,00	119.727,59	91.012,55	84.073,60	6.938,95
5 Ingresos patrimoniales	14.600,00	0,00	14.600,00	4.911,87	4.661,87	250,00
6 Enajenación de inversiones reale	15.660,00	0,00	15.660,00	0,00	0,00	0,00
7 Transferencias de capital	68.840,00	0,00	68.840,00	4.500,00	4.500,00	0,00
8 Activos financieros	0,00	0,00	0,00	0,00	0,00	0,00
9 Pasivos financieros	0,00	0,00	0,00	0,00	0,00	0,00
10 Total Ingresos	274.500,00	0,00	274.500,00	144.480,00	133.929,37	10.550,63

Presup. de Gastos	Crédito Inicial	Modificaciones	Crédito Definitivo	Obligaciones Reconocidas	Pagos Líquidos	Obligac. Ptes. de pago	Reman. Crédito comprometido	Reman. Crédito no comprometido
1. Gastos de personal	100.000,00	0,00	100.000,00	64.600,27	62.538,06	2.062,21	0,00	35.399,73
2. Gastos en bienes corrientes y servicios	85.900,00	0,00	85.900,00	55.164,74	54.563,65	601,09	0,00	30.735,26
3. Gastos financieros	2.100,00	0,00	2.100,00	166,33	166,33	0,00	0,00	1.933,67
4. Transferencias corrientes	2.000,00	0,00	2.000,00	1.115,01	1.115,01	0,00	0,00	884,99
6. Inversiones reales	84.500,00	0,00	84.500,00	7.528,08	7.528,08	0,00	0,00	76.971,92
7. Transferencias de capital	0,00	0,00	0,00	0,00	0,00	0,00	0,00	0,00
8. Activos financieros	0,00	0,00	0,00	0,00	0,00	0,00	0,00	0,00
9. Pasivos financieros	0,00	0,00	0,00	0,00	0,00	0,00	0,00	0,00
Total Gastos	274.500,00	0,00	274.500,00	128.574,43	125.911,13	2.663,30	0,00	145.925,57

RESULTADO PRESUPUESTARIO

1. Derechos reconocidos netos	144.480,00
2. Obligaciones reconocidas netas	128.574,43
3. Resultado presupuestario del ejercicio	15.905,57

ESTADO DE REMANENTE DE TESORERÍA

1. Fondos líquidos.	22.419,94
2. Derechos pendientes de cobro ...	10.595,63
Del presupuesto corriente	10.550,63
De Presupuestos cerrados de operaciones no presupuestarias cobros realizados ptes. de aplic. definitiva.	0,00
3. Obligaciones pendientes de Pago ...	3.727,40
Del presupuesto corriente	2.663,30
De presupuestos cerrados de operaciones no presupuestarias Pagos realizados ptes. de aplic. definitiva	0,00
I. Remanentes de tesorería total (1 + 2 - 3)	29.288,17
II. Saldos de dudoso cobro	0,00
III. Exceso de financiación afectada.	0,00
IV. Remanente de Tesorería para gastos generales (I - II - III)	29.288,17

ESTADO DE TESORERÍA

Existencias iniciales	23.041,01
Pagos	143.351,38
Cobros	142.730,31
Existencias finales	22.419,94

LIQUIDACIÓN DE EJERCICIOS CERRADOS

Obligaciones pendientes de pago	Rectificaciones y Bajas	Total Obligaciones	Pagos realizados	Obligac. Ptes. pago a 31 de diciembre
Obligaciones Pendientes de pago a 1 de enero				
11.898,11	0,00	11.898,11	11.898,11	0,00
Derechos pendientes de cobro				
Pendientes de cobro a 1 de enero				
11.603,88	-8.028,78	3.575,10	3.575,10	0,00

INDICADORES PRESUPUESTARIOS

Índice de modificaciones presupuestarias (%)	0,00	Ingresos tributarios por habitante (€/hab.)	222,50
Grado de ejecución de ingresos (%)	52,63	Indicador de transferencias recibidas (%)	66,11
Grado de ejecución de gastos (%)	46,84	Autonomía Fiscal (%)	17,28
Grado de realización de los cobros (%)	92,70	Gastos por habitante (€/hab.)	649,37
Grado de realización de los pagos (%)	97,93	Esfuerzo inversor (%)	5,86
Ingresos por habitante (€/hab.)	729,70	Ahorro neto (%)	13,53

LIQUIDACIÓN DEL PRESUPUESTO

Presupuesto de Ingresos	Previsión inicial	Modificaciones	Previsión Definitiva	Derechos Reconocidos	Recaudación neta	Derechos Ptes. de cobro
1 Impuestos directos	37.920,86	0,00	37.920,86	34.620,63	34.180,91	439,72
2 Impuestos indirectos	8.580,00	0,00	8.580,00	7.058,90	7.058,90	0,00
3 Tasas y otros ingresos	14.129,77	0,00	14.129,77	13.763,79	7.513,62	6.250,17
4 Transferencias corrientes	26.757,04	0,00	26.757,04	29.490,52	29.490,52	0,00
5 Ingresos patrimoniales	3.161,76	0,00	3.161,76	1.605,20	1.027,20	578,00
6 Enajenación de inversiones reale	0,00	0,00	0,00	0,00	0,00	0,00
7 Transferencias de capital	32.450,57	0,00	32.450,57	26.250,57	26.250,57	0,00
8 Activos financieros	0,00	0,00	0,00	0,00	0,00	0,00
9 Pasivos financieros	0,00	0,00	0,00	0,00	0,00	0,00
10 Total Ingresos	123.000,00	0,00	123.000,00	112.789,61	105.521,72	7.267,89

Presup. de Gastos	Crédito Inicial	Modificaciones	Crédito Definitivo	Obligaciones Reconocidas	Pagos Líquidos	Obligac. Ptes. de pago	Reman. Crédito comprometido	Reman. Crédito no comprometido
1. Gastos de personal	46.106,35	0,00	46.106,35	45.987,90	45.299,41	688,49	0,00	118,45
2. Gastos en bienes corrientes y servicios	47.619,93	0,00	47.619,93	44.278,60	44.229,21	49,39	0,00	3.341,33
3. Gastos financieros	0,00	0,00	0,00	0,00	0,00	0,00	0,00	0,00
4. Transferencias corrientes	8.561,50	0,00	8.561,50	7.845,55	7.845,55	0,00	0,00	715,95
6. Inversiones reales	16.062,22	0,00	16.062,22	16.062,22	16.062,22	0,00	0,00	0,00
7. Transferencias de capital	4.650,00	0,00	4.650,00	3.159,45	3.159,45	0,00	0,00	1.490,55
8. Activos financieros	0,00	0,00	0,00	0,00	0,00	0,00	0,00	0,00
9. Pasivos financieros	0,00	0,00	0,00	0,00	0,00	0,00	0,00	0,00
Total Gastos	123.000,00	0,00	123.000,00	117.333,72	116.595,84	737,88	0,00	5.666,28

RESULTADO PRESUPUESTARIO

1. Derechos reconocidos netos	112.789,61
2. Obligaciones reconocidas netas	117.333,72
3. Resultado presupuestario del ejercicio	-4.544,11

ESTADO DE REMANENTE DE TESORERÍA

1. Fondos líquidos.	54.133,52
2. Derechos pendientes de cobro ...	7.692,81
Del presupuesto corriente	7.267,89
De Presupuestos cerrados de operaciones no presupuestarias cobros realizados ptes. de aplic. definitiva.	195,51
3. Obligaciones pendientes de Pago ...	55.015,04
Del presupuesto corriente	737,88
De presupuestos cerrados de operaciones no presupuestarias Pagos realizados ptes. de aplic. definitiva	37.000,00
Pagos realizados ptes. de aplic. definitiva	17.277,16
I. Remanentes de tesorería total (1 + 2 - 3)	6.811,29
II. Saldos de dudoso cobro	0,00
III. Exceso de financiación afectada.	0,00
IV. Remanente de Tesorería para gastos generales (I - II - III)	6.811,29

ESTADO DE TESORERÍA

Existencias iniciales	72.401,13
Pagos	148.744,40
Cobros	130.476,79
Existencias finales	54.133,52

LIQUIDACIÓN DE EJERCICIOS CERRADOS

Obligaciones pendientes de pago	Rectificaciones y Bajas	Total Obligaciones	Pagos realizados	Obligac. Ptes. pago a 31 de diciembre
Obligaciones Pendientes de pago a 1 de enero				
56.382,00	-3.437,70	52.944,30	15.944,30	37.000,00
Derechos pendientes de cobro				
Pendientes de cobro a 1 de enero				
12.150,79	-4.610,10	7.540,69	7.345,18	195,51

INDICADORES PRESUPUESTARIOS

Índice de modificaciones presupuestarias (%)	0,00	Ingresos tributarios por habitante (€/hab.)	450,76
Grado de ejecución de ingresos (%)	91,70	Indicador de transferencias recibidas (%)	49,42
Grado de ejecución de gastos (%)	95,39	Autonomía Fiscal (%)	36,95
Grado de realización de los cobros (%)	93,56	Gastos por habitante (€/hab.)	953,93
Grado de realización de los pagos (%)	99,37	Esfuerzo inversor (%)	16,38
Ingresos por habitante (€/hab.)	916,99	Ahorro neto (%)	-13,37

LIQUIDACIÓN DEL PRESUPUESTO

Presupuesto de Ingresos	Previsión inicial	Modificaciones	Previsión Definitiva	Derechos Reconocidos	Recaudación neta	Derechos Ptes. de cobro
1 Impuestos directos	5.400,00	0,00	5.400,00	5.987,56	5.987,56	0,00
2 Impuestos indirectos	300,00	0,00	300,00	461,60	461,60	0,00
3 Tasas y otros ingresos	4.460,00	0,00	4.460,00	4.799,98	2.331,52	2.468,46
4 Transferencias corrientes	17.510,00	0,00	17.510,00	18.480,54	18.480,54	0,00
5 Ingresos patrimoniales	12.030,00	0,00	12.030,00	12.531,88	6.319,88	6.212,00
6 Enajenación de inversiones reale	0,00	0,00	0,00	0,00	0,00	0,00
7 Transferencias de capital	20.300,00	0,00	20.300,00	20.339,07	20.339,07	0,00
8 Activos financieros	0,00	0,00	0,00	0,00	0,00	0,00
9 Pasivos financieros	0,00	0,00	0,00	0,00	0,00	0,00
10 Total Ingresos	60.000,00	0,00	60.000,00	62.600,63	53.920,17	8.680,46

Presup. de Gastos	Crédito Inicial	Modificaciones	Crédito Definitivo	Obligaciones Reconocidas	Pagos Líquidos	Obligac. Ptes. de pago	Reman. Crédito comprometido	Reman. Crédito no comprometido
1. Gastos de personal	15.600,00	0,00	15.600,00	14.972,94	14.972,94	0,00	0,00	627,06
2. Gastos en bienes corrientes y servicios	19.900,00	0,00	19.900,00	18.499,85	18.499,85	0,00	0,00	1.400,15
3. Gastos financieros	100,00	0,00	100,00	93,40	93,40	0,00	0,00	6,60
4. Transferencias corrientes	300,00	0,00	300,00	202,48	202,48	0,00	0,00	97,52
6. Inversiones reales	24.100,00	0,00	24.100,00	24.028,22	20.438,74	3.589,48	0,00	71,78
7. Transferencias de capital	0,00	0,00	0,00	0,00	0,00	0,00	0,00	0,00
8. Activos financieros	0,00	0,00	0,00	0,00	0,00	0,00	0,00	0,00
9. Pasivos financieros	0,00	0,00	0,00	0,00	0,00	0,00	0,00	0,00
Total Gastos	60.000,00	0,00	60.000,00	57.796,89	54.207,41	3.589,48	0,00	2.203,11

RESULTADO PRESUPUESTARIO

1. Derechos reconocidos netos	62.600,63
2. Obligaciones reconocidas netas	57.796,89
3. Resultado presupuestario del ejercicio	4.803,74

ESTADO DE REMANENTE DE TESORERÍA

1. Fondos líquidos.	7.038,13
2. Derechos pendientes de cobro ...	8.680,46
Del presupuesto corriente	8.680,46
De Presupuestos cerrados de operaciones no presupuestarias cobros realizados ptes. de aplic. definitiva.	0,00
3. Obligaciones pendientes de Pago ...	10.958,65
Del presupuesto corriente	3.589,48
De presupuestos cerrados de operaciones no presupuestarias Pagos realizados ptes. de aplic. definitiva	6.947,30
I. Remanentes de tesorería total (1 + 2 - 3)	4.759,94
II. Saldos de dudoso cobro	0,00
III. Exceso de financiación afectada.	0,00
IV. Remanente de Tesorería para gastos generales (I - II - III)	4.759,94

ESTADO DE TESORERÍA

Existencias iniciales	5.823,39
Pagos	84.144,26
Cobros	85.359,00
Existencias finales	7.038,13

LIQUIDACIÓN DE EJERCICIOS CERRADOS

Obligaciones pendientes de pago	Rectificaciones y Bajas	Total Obligaciones	Pagos realizados	Obligac. Ptes. pago a 31 de diciembre
Obligaciones Pendientes de pago a 1 de enero				
27.740,76	0,00	27.740,76	20.793,46	6.947,30
Derechos pendientes de cobro	Rectificaciones y Bajas	Total Derechos a cobrar	Recaudación	Pendientes. de cobro a 31 de diciembre
Pendientes de cobro a 1 de enero				
22.517,50	0,00	22.517,50	22.517,50	0,00

INDICADORES PRESUPUESTARIOS

Índice de modificaciones presupuestarias (%)	0,00	Ingresos tributarios por habitante (€/hab.)	184,41
Grado de ejecución de ingresos (%)	104,33	Indicador de transferencias recibidas (%)	62,01
Grado de ejecución de gastos (%)	96,33	Autonomía Fiscal (%)	10,30
Grado de realización de los cobros (%)	86,13	Gastos por habitante (€/hab.)	947,49
Grado de realización de los pagos (%)	93,79	Esfuerzo inversor (%)	41,57
Ingresos por habitante (€/hab.)	1.026,24	Ahorro neto (%)	20,10

LIQUIDACIÓN DEL PRESUPUESTO

Presupuesto de Ingresos	Previsión inicial	Modificaciones	Previsión Definitiva	Derechos Reconocidos	Recaudación neta	Derechos Ptes. de cobro
1 Impuestos directos	52.000,00	0,00	52.000,00	49.562,84	49.562,84	0,00
2 Impuestos indirectos	0,00	0,00	0,00	0,00	0,00	0,00
3 Tasas y otros ingresos	42.300,03	0,00	42.300,03	36.639,76	36.639,76	0,00
4 Transferencias corrientes	115.213,97	0,00	115.213,97	100.180,30	100.180,30	0,00
5 Ingresos patrimoniales	22.851,00	0,00	22.851,00	21.585,49	21.585,49	0,00
6 Enajenación de inversiones reale	0,00	0,00	0,00	0,00	0,00	0,00
7 Transferencias de capital	34.510,00	0,00	34.510,00	7.055,00	7.055,00	0,00
8 Activos financieros	0,00	0,00	0,00	0,00	0,00	0,00
9 Pasivos financieros	0,00	0,00	0,00	0,00	0,00	0,00
10 Total Ingresos	266.875,00	0,00	266.875,00	215.023,39	215.023,39	0,00

Presup. de Gastos	Crédito Inicial	Modificaciones	Crédito Definitivo	Obligaciones Reconocidas	Pagos Líquidos	Obligac. Ptes. de pago	Reman. Crédito comprometido	Reman. Crédito no comprometido
1. Gastos de personal	114.500,00	0,00	114.500,00	108.519,99	100.041,48	8.478,51	0,00	5.980,01
2. Gastos en bienes corrientes y servicios	96.125,00	0,00	96.125,00	92.879,97	79.831,18	13.048,79	0,00	3.245,03
3. Gastos financieros	2.000,00	0,00	2.000,00	1.482,45	1.482,45	0,00	0,00	517,55
4. Transferencias corrientes	10.250,00	0,00	10.250,00	1.259,64	1.259,64	0,00	0,00	8.990,36
6. Inversiones reales	44.000,00	0,00	44.000,00	43.715,31	35.898,10	7.817,21	0,00	284,69
7. Transferencias de capital	0,00	0,00	0,00	0,00	0,00	0,00	0,00	0,00
8. Activos financieros	0,00	0,00	0,00	0,00	0,00	0,00	0,00	0,00
9. Pasivos financieros	0,00	0,00	0,00	0,00	0,00	0,00	0,00	0,00
Total Gastos	266.875,00	0,00	266.875,00	247.857,36	218.512,85	29.344,51	0,00	19.017,64

RESULTADO PRESUPUESTARIO

1. Derechos reconocidos netos	215.023,39
2. Obligaciones reconocidas netas	247.857,36
3. Resultado presupuestario del ejercicio	-32.833,97

ESTADO DE REMANENTE DE TESORERÍA

1. Fondos líquidos.	27.708,52
2. Derechos pendientes de cobro ...	0,00
Del presupuesto corriente	0,00
De Presupuestos cerrados de operaciones no presupuestarias cobros realizados ptes. de aplic. definitiva.	0,00
3. Obligaciones pendientes de Pago ...	52.859,10
Del presupuesto corriente	29.344,51
De presupuestos cerrados	1.645,00
De operaciones no presupuestarias	21.869,59
Pagos realizados ptes. de aplic. definitiva	0,00
I. Remanentes de tesorería total (1 + 2 - 3)	-25.150,58
II. Saldos de dudoso cobro	0,00
III. Exceso de financiación afectada.	18.157,00
IV. Remanente de Tesorería para gastos generales (I - II - III)	-43.307,58

ESTADO DE TESORERÍA

Existencias iniciales	27.641,97
Pagos	298.194,70
Cobros	298.261,25
Existencias finales	27.708,52

LIQUIDACIÓN DE EJERCICIOS CERRADOS

Obligaciones pendientes de pago	Rectificaciones y Bajas	Total Obligaciones	Pagos realizados	Obligac. Ptes. pago a 31 de diciembre
Obligaciones Pendientes de pago a 1 de enero				
10.125,65	-0,40	10.125,25	8.480,25	1.645,00
Derechos pendientes de cobro	Rectificaciones y Bajas	Total Derechos a cobrar	Recaudación	Pendientes. de cobro a 31 de diciembre
Pendientes de cobro a 1 de enero				
28.477,59	0,00	28.477,59	28.477,59	0,00

INDICADORES PRESUPUESTARIOS

Índice de modificaciones presupuestarias (%)	0,00	Ingresos tributarios por habitante (€/hab.)	362,20
Grado de ejecución de ingresos (%)	80,57	Indicador de transferencias recibidas (%)	49,87
Grado de ejecución de gastos (%)	92,87	Autonomía Fiscal (%)	23,05
Grado de realización de los cobros (%)	100,00	Gastos por habitante (€/hab.)	1.041,42
Grado de realización de los pagos (%)	88,16	Esfuerzo inversor (%)	17,64
Ingresos por habitante (€/hab.)	903,46	Ahorro neto (%)	1,84

LIQUIDACIÓN DEL PRESUPUESTO

Presupuesto de Ingresos	Previsión inicial	Modificaciones	Previsión Definitiva	Derechos Reconocidos	Recaudación neta	Derechos Ptes. de cobro
1 Impuestos directos	11.000,00	0,00	11.000,00	13.345,75	13.345,75	0,00
2 Impuestos indirectos	2.000,00	0,00	2.000,00	1.340,70	1.340,70	0,00
3 Tasas y otros ingresos	21.150,00	0,00	21.150,00	9.707,79	9.707,79	0,00
4 Transferencias corrientes	55.740,00	0,00	55.740,00	31.619,78	31.619,78	0,00
5 Ingresos patrimoniales	11.120,00	0,00	11.120,00	13.347,27	11.937,27	1.410,00
6 Enajenación de inversiones reales	0,00	0,00	0,00	0,00	0,00	0,00
7 Transferencias de capital	29.600,00	0,00	29.600,00	0,00	0,00	0,00
8 Activos financieros	0,00	0,00	0,00	0,00	0,00	0,00
9 Pasivos financieros	0,00	0,00	0,00	0,00	0,00	0,00
10 Total Ingresos	130.610,00	0,00	130.610,00	69.361,29	67.951,29	1.410,00

Presup. de Gastos	Crédito Inicial	Modificaciones	Crédito Definitivo	Obligaciones Reconocidas	Pagos Líquidos	Obligac. Ptes. de pago	Reman. Crédito comprometido	Reman. Crédito no comprometido
1. Gastos de personal	62.500,00	0,00	62.500,00	31.872,82	31.611,93	260,89	0,00	30.627,18
2. Gastos en bienes corrientes y servicios	34.100,00	0,00	34.100,00	21.536,76	21.346,17	190,59	0,00	12.563,24
3. Gastos financieros	210,00	0,00	210,00	116,83	116,83	0,00	0,00	93,17
4. Transferencias corrientes	1.900,00	0,00	1.900,00	42,07	42,07	0,00	0,00	1.857,93
6. Inversiones reales	30.000,00	0,00	30.000,00	16.965,79	13.965,79	3.000,00	0,00	13.034,21
7. Transferencias de capital	0,00	0,00	0,00	0,00	0,00	0,00	0,00	0,00
8. Activos financieros	0,00	0,00	0,00	0,00	0,00	0,00	0,00	0,00
9. Pasivos financieros	1.900,00	0,00	1.900,00	1.900,00	1.900,00	0,00	0,00	0,00
Total Gastos	130.610,00	0,00	130.610,00	72.434,27	68.982,79	3.451,48	0,00	58.175,73

RESULTADO PRESUPUESTARIO

1. Derechos reconocidos netos	69.361,29
2. Obligaciones reconocidas netas	72.434,27
3. Resultado presupuestario del ejercicio	-3.072,98

ESTADO DE REMANENTE DE TESORERÍA

1. Fondos líquidos.	7.110,50
2. Derechos pendientes de cobro ...	2.070,60
Del presupuesto corriente	1.410,00
De Presupuestos cerrados de operaciones no presupuestarias cobros realizados ptes. de aplic. definitiva.	0,00
3. Obligaciones pendientes de Pago ...	7.087,69
Del presupuesto corriente	3.451,48
De presupuestos cerrados de operaciones no presupuestarias Pagos realizados ptes. de aplic. definitiva	0,00
I. Remanentes de tesorería total (1 + 2 - 3)	2.093,41
II. Saldos de dudoso cobro	0,00
III. Exceso de financiación afectada.	0,00
IV. Remanente de Tesorería para gastos generales (I - II - III)	2.093,41

ESTADO DE TESORERÍA

Existencias iniciales	28.998,13
Pagos	107.193,23
Cobros	85.305,60
Existencias finales	7.110,50

LIQUIDACIÓN DE EJERCICIOS CERRADOS

Obligaciones pendientes de pago	Rectificaciones y Bajas	Total Obligaciones	Pagos realizados	Obligac. Ptes. pago a 31 de diciembre
Obligaciones Pendientes de pago a 1 de enero				
23.830,00	0,00	23.830,00	23.830,00	0,00
Derechos pendientes de cobro				
Pendientes de cobro a 1 de enero				
2.575,00	0,00	2.575,00	2.575,00	0,00

INDICADORES PRESUPUESTARIOS

Índice de modificaciones presupuestarias (%)	0,00	Ingresos tributarios por habitante (€/hab.)	308,79
Grado de ejecución de ingresos (%)	53,11	Indicador de transferencias recibidas (%)	45,59
Grado de ejecución de gastos (%)	55,46	Autonomía Fiscal (%)	21,17
Grado de realización de los cobros (%)	97,97	Gastos por habitante (€/hab.)	916,89
Grado de realización de los pagos (%)	95,24	Esfuerzo inversor (%)	23,42
Ingresos por habitante (€/hab.)	877,99	Ahorro neto (%)	20,03

LIQUIDACIÓN DEL PRESUPUESTO

Presupuesto de Ingresos	Previsión inicial	Modificaciones	Previsión Definitiva	Derechos Reconocidos	Recaudación neta	Derechos Ptes. de cobro
1 Impuestos directos	15.000,00	0,00	15.000,00	13.649,39	13.649,39	0,00
2 Impuestos indirectos	2.000,00	0,00	2.000,00	3.196,30	3.196,30	0,00
3 Tasas y otros ingresos	8.710,00	0,00	8.710,00	6.044,79	6.044,79	0,00
4 Transferencias corrientes	19.240,00	0,00	19.240,00	16.081,19	16.081,19	0,00
5 Ingresos patrimoniales	2.550,00	0,00	2.550,00	26,08	26,08	0,00
6 Enajenación de inversiones reale	0,00	0,00	0,00	0,00	0,00	0,00
7 Transferencias de capital	33.800,00	0,00	33.800,00	1.000,00	1.000,00	0,00
8 Activos financieros	0,00	0,00	0,00	0,00	0,00	0,00
9 Pasivos financieros	0,00	0,00	0,00	0,00	0,00	0,00
10 Total Ingresos	81.300,00	0,00	81.300,00	39.997,75	39.997,75	0,00

Presup. de Gastos	Crédito Inicial	Modificaciones	Crédito Definitivo	Obligaciones Reconocidas	Pagos Líquidos	Obligac. Ptes. de pago	Reman. Crédito comprometido	Reman. Crédito no comprometido
1. Gastos de personal	12.000,00	0,00	12.000,00	9.980,18	9.980,18	0,00	0,00	2.019,82
2. Gastos en bienes corrientes y servicios	27.800,00	0,00	27.800,00	21.362,21	21.362,21	0,00	0,00	6.437,79
3. Gastos financieros	0,00	0,00	0,00	0,00	0,00	0,00	0,00	0,00
4. Transferencias corrientes	1.500,00	0,00	1.500,00	1.270,28	635,14	635,14	0,00	229,72
6. Inversiones reales	40.000,00	0,00	40.000,00	4.195,00	4.195,00	0,00	0,00	35.805,00
7. Transferencias de capital	0,00	0,00	0,00	0,00	0,00	0,00	0,00	0,00
8. Activos financieros	0,00	0,00	0,00	0,00	0,00	0,00	0,00	0,00
9. Pasivos financieros	0,00	0,00	0,00	0,00	0,00	0,00	0,00	0,00
Total Gastos	81.300,00	0,00	81.300,00	36.807,67	36.172,53	635,14	0,00	44.492,33

RESULTADO PRESUPUESTARIO

1. Derechos reconocidos netos	39.997,75
2. Obligaciones reconocidas netas	36.807,67
3. Resultado presupuestario del ejercicio	3.190,08

ESTADO DE REMANENTE DE TESORERÍA

1. Fondos líquidos.	33.291,09
2. Derechos pendientes de cobro ...	0,00
Del presupuesto corriente	0,00
De Presupuestos cerrados de operaciones no presupuestarias cobros realizados ptes. de aplic. definitiva.	0,00
3. Obligaciones pendientes de Pago ...	1.286,91
Del presupuesto corriente	635,14
De presupuestos cerrados de operaciones no presupuestarias Pagos realizados ptes. de aplic. definitiva	0,00
I. Remanentes de tesorería total (1 + 2 - 3)	32.004,18
II. Saldos de dudoso cobro	0,00
III. Exceso de financiación afectada.	0,00
IV. Remanente de Tesorería para gastos generales (I - II - III)	32.004,18

ESTADO DE TESORERÍA

Existencias iniciales	29.462,66
Pagos	39.730,68
Cobros	43.559,11
Existencias finales	33.291,09

LIQUIDACIÓN DE EJERCICIOS CERRADOS

Obligaciones pendientes de pago	Rectificaciones y Bajas	Total Obligaciones	Pagos realizados	Obligac. Ptes. pago a 31 de diciembre
Obligaciones Pendientes de pago a 1 de enero				
0,00	0,00	0,00	0,00	0,00
Derechos pendientes de cobro				
Pendientes de cobro a 1 de enero				
0,00	0,00	0,00	0,00	0,00

INDICADORES PRESUPUESTARIOS

Índice de modificaciones presupuestarias (%)	0,00	Ingresos tributarios por habitante (€/hab.)	331,75
Grado de ejecución de ingresos (%)	49,20	Indicador de transferencias recibidas (%)	42,71
Grado de ejecución de gastos (%)	45,27	Autonomía Fiscal (%)	42,12
Grado de realización de los cobros (%)	100,00	Gastos por habitante (€/hab.)	533,44
Grado de realización de los pagos (%)	98,27	Esfuerzo inversor (%)	11,40
Ingresos por habitante (€/hab.)	579,68	Ahorro neto (%)	16,37

LIQUIDACIÓN DEL PRESUPUESTO

Presupuesto de Ingresos	Previsión inicial	Modificaciones	Previsión Definitiva	Derechos Reconocidos	Recaudación neta	Derechos Ptes. de cobro
1 Impuestos directos	18.505,00	0,00	18.505,00	18.400,83	18.400,83	0,00
2 Impuestos indirectos	1.425,00	0,00	1.425,00	4.864,50	4.864,50	0,00
3 Tasas y otros ingresos	16.182,00	0,00	16.182,00	13.017,84	13.017,84	0,00
4 Transferencias corrientes	42.391,00	0,00	42.391,00	41.469,47	41.469,47	0,00
5 Ingresos patrimoniales	630,00	0,00	630,00	470,93	470,93	0,00
6 Enajenación de inversiones reale	0,00	0,00	0,00	0,00	0,00	0,00
7 Transferencias de capital	35.000,00	0,00	35.000,00	106,40	106,40	0,00
8 Activos financieros	0,00	10.000,00	10.000,00	0,00	0,00	0,00
9 Pasivos financieros	0,00	0,00	0,00	0,00	0,00	0,00
10 Total Ingresos	114.133,00	10.000,00	124.133,00	78.329,97	78.329,97	0,00

Presup. de Gastos	Crédito Inicial	Modificaciones	Crédito Definitivo	Obligaciones Reconocidas	Pagos Líquidos	Obligac. Ptes. de pago	Reman. Crédito comprometido	Reman. Crédito no comprometido
1. Gastos de personal	34.252,00	2.500,00	36.752,00	34.727,10	34.727,10	0,00	0,00	2.024,90
2. Gastos en bienes corrientes y servicios	36.750,00	7.500,00	44.250,00	35.079,93	35.079,93	0,00	0,00	9.170,07
3. Gastos financieros	0,00	0,00	0,00	0,00	0,00	0,00	0,00	0,00
4. Transferencias corrientes	0,00	0,00	0,00	0,00	0,00	0,00	0,00	0,00
6. Inversiones reales	43.131,00	0,00	43.131,00	33.323,86	33.323,86	0,00	0,00	9.807,14
7. Transferencias de capital	0,00	0,00	0,00	0,00	0,00	0,00	0,00	0,00
8. Activos financieros	0,00	0,00	0,00	0,00	0,00	0,00	0,00	0,00
9. Pasivos financieros	0,00	0,00	0,00	0,00	0,00	0,00	0,00	0,00
Total Gastos	114.133,00	10.000,00	124.133,00	103.130,89	103.130,89	0,00	0,00	21.002,11

RESULTADO PRESUPUESTARIO

1. Derechos reconocidos netos	78.329,97
2. Obligaciones reconocidas netas	103.130,89
3. Resultado presupuestario del ejercicio	-24.800,92

ESTADO DE REMANENTE DE TESORERÍA

1. Fondos líquidos.	51.029,60
2. Derechos pendientes de cobro ...	0,00
Del presupuesto corriente	0,00
De Presupuestos cerrados de operaciones no presupuestarias cobros realizados ptes. de aplic. definitiva.	0,00
3. Obligaciones pendientes de Pago ...	1.502,72
Del presupuesto corriente	0,00
De presupuestos cerrados de operaciones no presupuestarias Pagos realizados ptes. de aplic. definitiva	1.502,72
I. Remanentes de tesorería total (1 + 2 - 3)	49.526,88
II. Saldos de dudoso cobro	0,00
III. Exceso de financiación afectada.	0,00
IV. Remanente de Tesorería para gastos generales (I - II - III)	49.526,88

ESTADO DE TESORERÍA

Existencias iniciales	75.447,35
Pagos	114.258,40
Cobros	89.840,65
Existencias finales	51.029,60

LIQUIDACIÓN DE EJERCICIOS CERRADOS

Obligaciones pendientes de pago	Rectificaciones y Bajas	Total Obligaciones	Pagos realizados	Obligac. Ptes. pago a 31 de diciembre
Obligaciones Pendientes de pago a 1 de enero				
0,00	0,00	0,00	0,00	0,00
Derechos pendientes de cobro	Rectificaciones y Bajas	Total Derechos a cobrar	Recaudación	Pendientes. de cobro a 31 de diciembre
Pendientes de cobro a 1 de enero				
0,00	0,00	0,00	0,00	0,00

INDICADORES PRESUPUESTARIOS

Índice de modificaciones presupuestarias (%)	8,76	Ingresos tributarios por habitante (€/hab.)	483,78
Grado de ejecución de ingresos (%)	63,10	Indicador de transferencias recibidas (%)	53,08
Grado de ejecución de gastos (%)	83,08	Autonomía Fiscal (%)	29,70
Grado de realización de los cobros (%)	100,00	Gastos por habitante (€/hab.)	1.375,08
Grado de realización de los pagos (%)	100,00	Esfuerzo inversor (%)	32,31
Ingresos por habitante (€/hab.)	1.044,40	Ahorro neto (%)	10,76

LIQUIDACIÓN DEL PRESUPUESTO

Presupuesto de Ingresos	Previsión inicial	Modificaciones	Previsión Definitiva	Derechos Reconocidos	Recaudación neta	Derechos Ptes. de cobro
1 Impuestos directos	64.750,00	0,00	64.750,00	60.558,05	60.558,05	0,00
2 Impuestos indirectos	7.500,00	0,00	7.500,00	7.714,38	7.714,38	0,00
3 Tasas y otros ingresos	25.015,00	0,00	25.015,00	34.534,23	21.976,06	12.558,17
4 Transferencias corrientes	88.000,00	0,00	88.000,00	63.938,22	53.198,04	10.740,18
5 Ingresos patrimoniales	200,00	3.005,00	3.205,00	3.685,97	3.685,97	0,00
6 Enajenación de inversiones reale	0,00	0,00	0,00	0,00	0,00	0,00
7 Transferencias de capital	78.000,00	0,00	78.000,00	54.669,90	54.669,90	0,00
8 Activos financieros	0,00	31.370,18	31.370,18	0,00	0,00	0,00
9 Pasivos financieros	0,00	0,00	0,00	0,00	0,00	0,00
10 Total Ingresos	263.465,00	34.375,18	297.840,18	225.100,75	201.802,40	23.298,35

Presup. de Gastos	Crédito Inicial	Modificaciones	Crédito Definitivo	Obligaciones Reconocidas	Pagos Líquidos	Obligac. Ptes. de pago	Reman. Crédito comprometido	Reman. Crédito no comprometido
1. Gastos de personal	62.260,00	9.092,00	71.352,00	68.457,58	67.847,58	610,00	0,00	2.894,42
2. Gastos en bienes corrientes y servicios	61.190,00	14.725,00	75.915,00	75.899,24	74.124,37	1.774,87	0,00	15,76
3. Gastos financieros	15,00	18,00	33,00	32,10	32,10	0,00	0,00	0,90
4. Transferencias corrientes	30.000,00	-7.395,00	22.605,00	22.525,80	22.525,80	0,00	0,00	79,20
6. Inversiones reales	110.000,00	17.935,18	127.935,18	68.781,39	9.823,90	58.957,49	0,00	59.153,79
7. Transferencias de capital	0,00	0,00	0,00	0,00	0,00	0,00	0,00	0,00
8. Activos financieros	0,00	0,00	0,00	0,00	0,00	0,00	0,00	0,00
9. Pasivos financieros	0,00	0,00	0,00	0,00	0,00	0,00	0,00	0,00
Total Gastos	263.465,00	34.375,18	297.840,18	235.696,11	174.353,75	61.342,36	0,00	62.144,07

RESULTADO PRESUPUESTARIO

1. Derechos reconocidos netos	225.100,75
2. Obligaciones reconocidas netas	235.696,11
3. Resultado presupuestario del ejercicio	-10.595,36

ESTADO DE REMANENTE DE TESORERÍA

1. Fondos líquidos.	69.942,46
2. Derechos pendientes de cobro ...	28.003,88
Del presupuesto corriente	23.298,35
De Presupuestos cerrados de operaciones no presupuestarias cobros realizados ptes. de aplic. definitiva.	4.705,53
3. Obligaciones pendientes de Pago ...	95.711,74
Del presupuesto corriente	61.342,36
De presupuestos cerrados de operaciones no presupuestarias Pagos realizados ptes. de aplic. definitiva	31.278,46
Pagos realizados ptes. de aplic. definitiva	3.390,92
I. Remanentes de tesorería total (1 + 2 - 3)	2.234,60
II. Saldos de dudoso cobro	0,00
III. Exceso de financiación afectada.	31.370,18
IV. Remanente de Tesorería para gastos generales (I - II - III)	-29.135,58

ESTADO DE TESORERÍA

Existencias iniciales	62.216,50
Pagos	279.393,31
Cobros	287.119,27
Existencias finales	69.942,46

LIQUIDACIÓN DE EJERCICIOS CERRADOS

Obligaciones pendientes de pago	Rectificaciones y Bajas	Total Obligaciones	Pagos realizados	Obligac. Ptes. pago a 31 de diciembre
Obligaciones Pendientes de pago a 1 de enero				
52.185,27	0,00	52.185,27	20.906,81	31.278,46
Derechos pendientes de cobro				
Pendientes de cobro a 1 de enero				
4.705,53	0,00	4.705,53	0,00	4.705,53

INDICADORES PRESUPUESTARIOS

Índice de modificaciones presupuestarias (%)	13,05	Ingresos tributarios por habitante (€/hab.)	389,42
Grado de ejecución de ingresos (%)	75,58	Indicador de transferencias recibidas (%)	52,69
Grado de ejecución de gastos (%)	79,14	Autonomía Fiscal (%)	30,33
Grado de realización de los cobros (%)	89,65	Gastos por habitante (€/hab.)	892,79
Grado de realización de los pagos (%)	73,97	Esfuerzo inversor (%)	29,18
Ingresos por habitante (€/hab.)	852,65	Ahorro neto (%)	2,06

LIQUIDACIÓN DEL PRESUPUESTO

Presupuesto de Ingresos	Previsión inicial	Modificaciones	Previsión Definitiva	Derechos Reconocidos	Recaudación neta	Derechos Ptes. de cobro
1 Impuestos directos	40.300,00	0,00	40.300,00	29.804,89	29.804,89	0,00
2 Impuestos indirectos	3.700,00	0,00	3.700,00	4.637,64	4.637,64	0,00
3 Tasas y otros ingresos	44.000,00	0,00	44.000,00	33.495,36	33.495,36	0,00
4 Transferencias corrientes	59.380,00	0,00	59.380,00	53.239,55	53.239,55	0,00
5 Ingresos patrimoniales	7.770,00	0,00	7.770,00	12.346,04	9.128,54	3.217,50
6 Enajenación de inversiones reale	0,00	0,00	0,00	0,00	0,00	0,00
7 Transferencias de capital	76.532,00	0,00	76.532,00	46.274,92	46.274,92	0,00
8 Activos financieros	0,00	0,00	0,00	0,00	0,00	0,00
9 Pasivos financieros	0,00	0,00	0,00	0,00	0,00	0,00
10 Total Ingresos	231.682,00	0,00	231.682,00	179.798,40	176.580,90	3.217,50

Presup. de Gastos	Crédito Inicial	Modificaciones	Crédito Definitivo	Obligaciones Reconocidas	Pagos Líquidos	Obligac. Ptes. de pago	Reman. Crédito comprometido	Reman. Crédito no comprometido
1. Gastos de personal	59.000,00	0,00	59.000,00	50.408,32	50.408,32	0,00	0,00	8.591,68
2. Gastos en bienes corrientes y servicios	74.400,00	0,00	74.400,00	47.876,10	47.876,10	0,00	0,00	26.523,90
3. Gastos financieros	0,00	0,00	0,00	0,00	0,00	0,00	0,00	0,00
4. Transferencias corrientes	16.000,00	0,00	16.000,00	12.559,47	12.559,47	0,00	0,00	3.440,53
6. Inversiones reales	82.282,00	0,00	82.282,00	64.580,71	59.580,71	5.000,00	0,00	17.701,29
7. Transferencias de capital	0,00	0,00	0,00	0,00	0,00	0,00	0,00	0,00
8. Activos financieros	0,00	0,00	0,00	0,00	0,00	0,00	0,00	0,00
9. Pasivos financieros	0,00	0,00	0,00	0,00	0,00	0,00	0,00	0,00
Total Gastos	231.682,00	0,00	231.682,00	175.424,60	170.424,60	5.000,00	0,00	56.257,40

RESULTADO PRESUPUESTARIO

1. Derechos reconocidos netos	179.798,40
2. Obligaciones reconocidas netas	175.424,60
3. Resultado presupuestario del ejercicio	4.373,80

ESTADO DE REMANENTE DE TESORERÍA

1. Fondos líquidos.	22.817,42
2. Derechos pendientes de cobro ...	3.217,50
Del presupuesto corriente	3.217,50
De Presupuestos cerrados de operaciones no presupuestarias cobros realizados ptes. de aplic. definitiva.	0,00
3. Obligaciones pendientes de Pago ...	17.070,47
Del presupuesto corriente	5.000,00
De presupuestos cerrados de operaciones no presupuestarias Pagos realizados ptes. de aplic. definitiva	9.800,00
De presupuestos cerrados de operaciones no presupuestarias Pagos realizados ptes. de aplic. definitiva	2.270,47
I. Remanentes de tesorería total (1 + 2 - 3)	8.964,45
II. Saldos de dudoso cobro	0,00
III. Exceso de financiación afectada.	0,00
IV. Remanente de Tesorería para gastos generales (I - II - III)	8.964,45

ESTADO DE TESORERÍA

Existencias iniciales	15.132,45
Pagos	239.735,29
Cobros	247.420,26
Existencias finales	22.817,42

LIQUIDACIÓN DE EJERCICIOS CERRADOS

Obligaciones pendientes de pago	Rectificaciones y Bajas	Total Obligaciones	Pagos realizados	Obligac. Ptes. pago a 31 de diciembre
Obligaciones Pendientes de pago a 1 de enero				
9.800,00	0,00	9.800,00	0,00	9.800,00
Derechos pendientes de cobro				
Pendientes de cobro a 1 de enero				
2.300,60	-820,29	1.480,31	1.480,31	0,00

INDICADORES PRESUPUESTARIOS

Índice de modificaciones presupuestarias (%)	0,00	Ingresos tributarios por habitante (€/hab.)	570,91
Grado de ejecución de ingresos (%)	77,61	Indicador de transferencias recibidas (%)	55,35
Grado de ejecución de gastos (%)	75,72	Autonomía Fiscal (%)	19,16
Grado de realización de los cobros (%)	98,21	Gastos por habitante (€/hab.)	1.474,16
Grado de realización de los pagos (%)	97,15	Esfuerzo inversor (%)	36,81
Ingresos por habitante (€/hab.)	1.510,91	Ahorro neto (%)	16,99

LIQUIDACIÓN DEL PRESUPUESTO

Presupuesto de Ingresos	Previsión inicial	Modificaciones	Previsión Definitiva	Derechos Reconocidos	Recaudación neta	Derechos Ptes. de cobro
1 Impuestos directos	49.000,00	0,00	49.000,00	42.816,28	42.816,28	0,00
2 Impuestos indirectos	10.850,00	0,00	10.850,00	3.837,30	3.837,30	0,00
3 Tasas y otros ingresos	74.000,00	0,00	74.000,00	54.355,42	54.355,42	0,00
4 Transferencias corrientes	81.090,00	0,00	81.090,00	72.174,00	72.174,00	0,00
5 Ingresos patrimoniales	30.750,00	0,00	30.750,00	26.129,78	26.129,78	0,00
6 Enajenación de inversiones reale	26.500,00	0,00	26.500,00	12.418,10	12.418,10	0,00
7 Transferencias de capital	26.765,00	0,00	26.765,00	5.674,19	5.674,19	0,00
8 Activos financieros	0,00	0,00	0,00	0,00	0,00	0,00
9 Pasivos financieros	0,00	0,00	0,00	0,00	0,00	0,00
10 Total Ingresos	298.955,00	0,00	298.955,00	217.405,07	217.405,07	0,00

Presup. de Gastos	Crédito Inicial	Modificaciones	Crédito Definitivo	Obligaciones Reconocidas	Pagos Líquidos	Obligac. Ptes. de pago	Reman. Crédito comprometido	Reman. Crédito no comprometido
1. Gastos de personal	69.030,00	0,00	69.030,00	65.491,73	65.491,73	0,00	0,00	3.538,27
2. Gastos en bienes corrientes y servicios	135.450,00	0,00	135.450,00	81.510,12	81.510,12	0,00	0,00	53.939,88
3. Gastos financieros	0,00	0,00	0,00	0,00	0,00	0,00	0,00	0,00
4. Transferencias corrientes	32.000,00	0,00	32.000,00	25.664,07	25.664,07	0,00	0,00	6.335,93
6. Inversiones reales	62.475,00	0,00	62.475,00	32.977,42	32.977,42	0,00	0,00	29.497,58
7. Transferencias de capital	0,00	0,00	0,00	0,00	0,00	0,00	0,00	0,00
8. Activos financieros	0,00	0,00	0,00	0,00	0,00	0,00	0,00	0,00
9. Pasivos financieros	0,00	0,00	0,00	0,00	0,00	0,00	0,00	0,00
Total Gastos	298.955,00	0,00	298.955,00	205.643,34	205.643,34	0,00	0,00	93.311,66

RESULTADO PRESUPUESTARIO

1. Derechos reconocidos netos	217.405,07
2. Obligaciones reconocidas netas	205.643,34
3. Resultado presupuestario del ejercicio	11.761,73

ESTADO DE REMANENTE DE TESORERÍA

1. Fondos líquidos.	42.402,68
2. Derechos pendientes de cobro ...	0,00
Del presupuesto corriente	0,00
De Presupuestos cerrados de operaciones no presupuestarias cobros realizados ptes. de aplic. definitiva.	0,00
3. Obligaciones pendientes de Pago ...	3.795,71
Del presupuesto corriente	0,00
De presupuestos cerrados de operaciones no presupuestarias Pagos realizados ptes. de aplic. definitiva	3.795,71
I. Remanentes de tesorería total (1 + 2 - 3)	38.606,97
II. Saldos de dudoso cobro	0,00
III. Exceso de financiación afectada.	0,00
IV. Remanente de Tesorería para gastos generales (I - II - III)	38.606,97

ESTADO DE TESORERÍA

Existencias iniciales	35.761,77
Pagos	315.621,79
Cobros	322.262,70
Existencias finales	42.402,68

LIQUIDACIÓN DE EJERCICIOS CERRADOS

Obligaciones pendientes de pago	Rectificaciones y Bajas	Total Obligaciones	Pagos realizados	Obligac. Ptes. pago a 31 de diciembre
Obligaciones Pendientes de pago a 1 de enero				
9.228,24	-3.880,43	5.347,81	5.347,81	0,00
Derechos pendientes de cobro	Rectificaciones y Bajas	Total Derechos a cobrar	Recaudación	Pendientes. de cobro a 31 de diciembre
Pendientes de cobro a 1 de enero				
0,01	-0,01	0,00	0,00	0,00

INDICADORES PRESUPUESTARIOS

Índice de modificaciones presupuestarias (%)	0,00	Ingresos tributarios por habitante (€/hab.)	567,47
Grado de ejecución de ingresos (%)	72,72	Indicador de transferencias recibidas (%)	35,81
Grado de ejecución de gastos (%)	68,79	Autonomía Fiscal (%)	21,46
Grado de realización de los cobros (%)	100,00	Gastos por habitante (€/hab.)	1.155,30
Grado de realización de los pagos (%)	100,00	Esfuerzo inversor (%)	16,04
Ingresos por habitante (€/hab.)	1.221,38	Ahorro neto (%)	13,37

- ANEXO VI.3: ESTADOS PRESUPUESTARIOS Y FINANCIEROS DE LAS MANCOMUNIDADES Y OTRAS ENTIDADES ASOCIATIVAS. PROVINCIA DE ÁVILA.

Entidad	Modelo	Página
Mancomunidad de Municipios de la Comarca de Madrigal de las Altas Torres	Básico	2
Mancomunidad de Servicios de Barco y Piedrahíta	Simplificado	3
Mancomunidad "Valle de Amblés"	Simplificado	5
Mancomunidad de Municipios "Bajo Tiétar"	Simplificado	7
Mancomunidad "Ribera del Adaja"	Simplificado	9
Mancomunidad de Municipios "Sierra de Ávila"	Simplificado	11
Mancomunidad "Tierras de Moraña"	Simplificado	13
Mancomunidad de Servicios "Casagrande"	Normal	15
Mancomunidad "Cañada Real"	Básico	17
Mancomunidad "Pueblos de la Moraña"	Simplificado	18

LIQUIDACIÓN DEL PRESUPUESTO

Presupuesto de Ingresos	Previsión inicial	Modificaciones	Previsión Definitiva	Derechos Reconocidos	Recaudación neta	Derechos Ptes. de cobro
1 Impuestos directos	0,00	0,00	0,00	0,00	0,00	0,00
2 Impuestos indirectos	0,00	0,00	0,00	0,00	0,00	0,00
3 Tasas y otros ingresos	193.300,00	0,00	193.300,00	180.837,84	123.924,20	56.913,64
4 Transferencias corrientes	90.300,00	0,00	90.300,00	101.430,43	101.430,43	0,00
5 Ingresos patrimoniales	300,00	0,00	300,00	76,43	76,43	0,00
6 Enajenación de inversiones reale	0,00	0,00	0,00	0,00	0,00	0,00
7 Transferencias de capital	42.500,00	0,00	42.500,00	0,00	0,00	0,00
8 Activos financieros	0,00	0,00	0,00	0,00	0,00	0,00
9 Pasivos financieros	0,00	0,00	0,00	0,00	0,00	0,00
10 Total Ingresos	326.400,00	0,00	326.400,00	282.344,70	225.431,06	56.913,64

Presup. de Gastos	Crédito Inicial	Modificaciones	Crédito Definitivo	Obligaciones Reconocidas	Pagos Líquidos	Obligac. Ptes. de pago	Reman. Crédito comprometido	Reman. Crédito no comprometido
1. Gastos de personal	125.000,00	0,00	125.000,00	118.199,68	117.433,26	766,42	0,00	6.800,32
2. Gastos en bienes corrientes y servicios	70.900,00	0,00	70.900,00	52.971,46	47.742,12	5.229,34	0,00	17.928,54
3. Gastos financieros	2.800,00	0,00	2.800,00	97,17	97,17	0,00	0,00	2.702,83
4. Transferencias corrientes	80.000,00	0,00	80.000,00	59.864,34	22.991,25	36.873,09	0,00	20.135,66
6. Inversiones reales	46.000,00	0,00	46.000,00	1.150,50	1.150,50	0,00	0,00	44.849,50
7. Transferencias de capital	0,00	0,00	0,00	0,00	0,00	0,00	0,00	0,00
8. Activos financieros	0,00	0,00	0,00	0,00	0,00	0,00	0,00	0,00
9. Pasivos financieros	1.700,00	0,00	1.700,00	1.602,66	1.602,66	0,00	0,00	97,34
Total Gastos	326.400,00	0,00	326.400,00	233.885,81	191.016,96	42.868,85	0,00	92.514,19

RESULTADO PRESUPUESTARIO

1. Derechos reconocidos netos	282.344,70
2. Obligaciones reconocidas netas	233.885,81
3. Resultado presupuestario del ejercicio	48.458,89

ESTADO DE REMANENTE DE TESORERÍA

1. Fondos líquidos.	41.015,76
2. Derechos pendientes de cobro ...	68.360,74
Del presupuesto corriente	56.913,64
De Presupuestos cerrados de operaciones no presupuestarias cobros realizados ptes. de aplic. definitiva.	11.384,86
3. Obligaciones pendientes de Pago ...	48.801,08
Del presupuesto corriente	42.868,85
De presupuestos cerrados de operaciones no presupuestarias Pagos realizados ptes. de aplic. definitiva	772,56
I. Remanentes de tesorería total (1 + 2 - 3)	60.575,42
II. Saldos de dudoso cobro	0,00
III. Exceso de financiación afectada.	0,00
IV. Remanente de Tesorería para gastos generales (I - II - III)	60.575,42

ESTADO DE TESORERÍA

Existencias iniciales	50.756,51
Pagos	247.749,32
Cobros	238.008,57
Existencias finales	41.015,76

LIQUIDACIÓN DE EJERCICIOS CERRADOS

Obligaciones pendientes de pago	Rectificaciones y Bajas	Total Obligaciones	Pagos realizados	Obligac. Ptes. pago a 31 de diciembre
Obligaciones Pendientes de pago a 1 de enero				
45.425,21	0,00	45.425,21	44.652,65	772,56
Derechos pendientes de cobro	Rectificaciones y Bajas	Total Derechos anulados	Recaudación	Pendientes. de cobro a 31 de diciembre
Pendientes de cobro a 1 de enero				
12.178,09	0,00	12.178,09	793,23	11.384,86

INDICADORES PRESUPUESTARIOS

Autonomía Fiscal (%)	0,00
Esfuerzo inversor (%)	0,49
Ahorro neto (%)	17,57

LIQUIDACIÓN DEL PRESUPUESTO

Presupuesto de Ingresos	Previsión inicial	Modificaciones	Previsión Definitiva	Derechos Reconocidos	Derechos reconocidos netos	Recaudación neta	Derechos Ptes. de cobro
1 Impuestos directos	0,00	0,00	0,00	0,00	0,00	0,00	0,00
2 Impuestos indirectos	0,00	0,00	0,00	0,00	0,00	0,00	0,00
3 Tasas y otros ingresos	557.388,00	4.920,00	562.308,00	564.743,17	563.882,19	545.727,31	18.154,88
4 Transferencias corrientes	12.011,00	0,00	12.011,00	0,00	0,00	0,00	0,00
5 Ingresos patrimoniales	3.000,00	0,00	3.000,00	2.040,99	2.040,99	2.040,99	0,00
6 Enajenación de inversiones reale	0,00	0,00	0,00	0,00	0,00	0,00	0,00
7 Transferencias de capital	262.601,00	0,00	262.601,00	0,00	0,00	0,00	0,00
8 Activos financieros	0,00	209.000,00	209.000,00	0,00	0,00	0,00	0,00
9 Pasivos financieros	0,00	90.000,00	90.000,00	0,00	0,00	0,00	0,00
10 Total Ingresos	835.000,00	303.920,00	1.138.920,00	566.784,16	565.923,18	547.768,30	18.154,88

Presupuesto de Gastos	Crédito Inicial	Modificaciones	Crédito Definitivo	Obligaciones Reconocidas	Pagos Líquidos	Remanentes Crédito	Obligac. Ptes. de pago
1. Gastos de personal	201.800,00	1.200,00	203.000,00	200.657,86	200.548,80	2.342,14	109,06
2. Gastos en bienes corrientes y servicios	315.899,00	0,00	315.899,00	315.292,42	280.424,63	606,58	34.867,79
3. Gastos financieros	6.300,00	0,00	6.300,00	3.191,60	3.191,60	3.108,40	0,00
4. Transferencias corrientes	0,00	0,00	0,00	0,00	0,00	0,00	0,00
6. Inversiones reales	286.001,00	299.000,00	585.001,00	217.814,70	60.006,50	367.186,30	157.808,20
7. Transferencias de capital	0,00	0,00	0,00	0,00	0,00	0,00	0,00
8. Activos financieros	0,00	0,00	0,00	0,00	0,00	0,00	0,00
9. Pasivos financieros	25.000,00	3.720,00	28.720,00	28.703,75	28.703,75	16,25	0,00
Total Gastos	835.000,00	303.920,00	1.138.920,00	765.660,33	572.875,28	373.259,67	192.785,05

RESULTADO PRESUPUESTARIO

1. Derechos reconocidos netos	565.923,18
2. Obligaciones reconocidas netas	765.660,33
3. Resultado presupuestario del ejercicio	-199.737,15
4. Desviaciones positivas de financiac.	0,00
5. Desviaciones negativas de financ.	0,00
6. Gastos financ. remanente de tesorería	209.000,00
Resultado Presup. Ajust. (3-4+5+6)	9.262,85

ESTADO DE REMANENTE DE TESORERÍA

1. Fondos líquidos.	190.154,55
2. Derechos pendientes de cobro ...	29.137,47
Del presupuesto corriente	18.154,88
De Presupuestos cerrados de operaciones no presupuestarias cobros realizados ptes. de aplic. definitiva.	10.982,59
cobros realizados ptes. de aplic. definitiva.	0,00
3. Obligaciones pendientes de Pago ...	217.975,47
Del presupuesto corriente	192.785,05
De presupuestos cerrados de operaciones no presupuestarias Pagos realizados ptes. de aplic. definitiva	288,00
Pagos realizados ptes. de aplic. definitiva	24.902,42
Pagos realizados ptes. de aplic. definitiva	0,00
I. Remanentes de tesorería total (1 + 2 - 3)	1.316,55
II. Saldos de dudoso cobro	0,00
III. Exceso de financiación afectada.	0,00
IV. Remanente de Tesorería para gastos generales (I - II - III)	1.316,55

ESTADO DE TESORERÍA

Existencias iniciales	221.128,82
Pagos	729.380,35
Cobros	698.406,08
Existencias finales	190.154,55

LIQUIDACIÓN DE EJERCICIOS CERRADOS

Obligaciones pendientes de pago	Obligac. Ptes. de pago a 1 de enero	Modificaciones saldo inicial y anulaciones	Total Obligaciones	Prescripciones	Pagos realizados	Obligac. Ptes. pago a 31 de diciembre
	32.893,56	-287,71	32.605,85	0,00	32.317,85	288,00
Derechos pendientes de cobro	Pendientes de cobro a 1 de enero	Modificaciones saldo inicial	Total Derechos anulados	Total derechos cancelados	Recaudación	Pendientes. de cobro a 31 de diciembre
	36.536,15	-3.748,96	4.669,66	0,00	17.134,94	10.982,59

INDICADORES PRESUPUESTARIOS

Autonomía Fiscal (%)	0,00
Esfuerzo inversor (%)	28,45
Ahorro neto (%)	3,19

BALANCE DE SITUACIÓN

ACTIVO		PASIVO	
A) Inmovilizado	1.439.446,31	A) Fondos propios	1.349.466,61
I. Inversiones destinadas al uso general	217.814,70	I. Patrimonio	888.081,94
II. Inmovilizaciones inmateriales	0,00	II. Reservas	0,00
III. Inmovilizaciones materiales	1.221.631,61	III. Resultados de ejercicios anteriores	422.734,28
IV. Inversiones gestionadas	0,00	IV. Resultados del ejercicio	38.650,39
V. Patrimonio público del suelo	0,00	B) Provisiones para riesgos y gastos	0,00
VI. Inversiones financieras permanentes	0,00	C) Acreedores a largo plazo	91.296,25
VII. Deudores no presupuestarios a largo plazo	0,00	I. Emisiones de obligaciones y otros valores negociables	0,00
B) Gastos distribuir en varios ejercicios	0,00	II. Otras deudas a largo plazo	0,00
C) Gasto circulante	219.292,02	III. Desembolsos ptes. sobre acciones no exigidos	0,00
I. Existencias	0,00	D) Acreedores a corto plazo	217.975,47
II. Deudores	29.137,47	I. Emisiones de obligaciones y otros valores negociables	0,00
III. Inversiones financieras temporales	0,00	II. Otras deudas a corto plazo	0,00
IV. Tesorería	190.154,55	III. Acreedores	217.975,47
V. Ajustes por periodificación	0,00	IV. Ajustes por periodificación	0,00
Total Activo (A + B + C)	1.658.738,33	Total Pasivo (A + B + C + D)	1.658.738,33

CUENTA DE RESULTADOS ECONÓMICO-PATRIMONIAL

DEBE		HABER	
A) Gastos	527.560,50	B) Ingresos	566.210,89
1. Reduc. de existenc. product. term. y en	0,00	1. Ventas y prestaciones de servicios	0,00
2. Aprovisionamientos	0,00	2. Aumento de existencias de product. terminados y en fabr.	0,00
3. Gastos func. servic. y prestac. sociales	519.141,88	3. Ingresos de gestión ordinaria	556.955,27
a. Gastos de personal	200.657,86	a. Ingresos tributarios	556.955,27
b. Prestaciones sociales	0,00	b. Ingresos urbanísticos	0,00
c. Dotaciones para amortización del inmovilizado	0,00	4. Otros ingresos de gestión ordinaria	8.967,91
d. Variación de provisiones de tráfico	0,00	a. Reintegros	0,00
e. Otros gastos de gestión	315.292,42	b. Trabajos realizados por la entidad	0,00
f. Gastos financieros y asimilables	3.191,60	c. Otros ingresos de gestión	6.926,92
g. Variaciones en provisiones de inversiones financiera	0,00	d. Ingresos de participaciones en capital	0,00
h. Diferencias negativas de cambio	0,00	e. Ingresos en otros valores negociables	0,00
i. Gastos de operaciones de intercambio financiero	0,00	f. Otros intereses e ingresos asimilados	2.040,99
4. Transferencias y subvenciones	0,00	g. Diferencias positivas de cambio	0,00
a. Transferencias y subvenciones corrientes	0,00	h. Ingresos de operaciones de intercambio financiero	0,00
b. Transferencias y subvenciones de capital	0,00	5. Transferencias y subvenciones	0,00
5. Pérdidas y gastos extraordinarios	8.418,62	a. Transferencias corrientes	0,00
		b. Subvenciones corrientes	0,00
		c. Transferencias de capital	0,00
		d. Subvenciones de capital	0,00
AHORRO	38.650,39	6. Ganancias e ingresos extraordinarios	287,71
		DESAHORRO	0,00

INDICADORES FINANCIEROS

Endeudamiento	5,64
----------------------	------

LIQUIDACIÓN DEL PRESUPUESTO

Presupuesto de Ingresos	Previsión inicial	Modificaciones	Previsión Definitiva	Derechos Reconocidos	Derechos reconocidos netos	Recaudación neta	Derechos Ptes. de cobro
1 Impuestos directos	0,00	0,00	0,00	0,00	0,00	0,00	0,00
2 Impuestos indirectos	0,00	0,00	0,00	0,00	0,00	0,00	0,00
3 Tasas y otros ingresos	304.000,00	0,00	304.000,00	307.346,24	307.204,64	71.181,00	236.023,64
4 Transferencias corrientes	76.500,00	0,00	76.500,00	21.609,60	21.609,60	10.702,86	10.906,74
5 Ingresos patrimoniales	1.500,00	0,00	1.500,00	107,18	107,18	107,18	0,00
6 Enajenación de inversiones reale	0,00	0,00	0,00	0,00	0,00	0,00	0,00
7 Transferencias de capital	28.000,00	0,00	28.000,00	7.887,19	7.887,19	7.887,19	0,00
8 Activos financieros	0,00	0,00	0,00	0,00	0,00	0,00	0,00
9 Pasivos financieros	0,00	0,00	0,00	0,00	0,00	0,00	0,00
10 Total Ingresos	410.000,00	0,00	410.000,00	336.950,21	336.808,61	89.878,23	246.930,38

Presupuesto de Gastos	Crédito Inicial	Modificaciones	Crédito Definitivo	Obligaciones Reconocidas	Pagos Líquidos	Remanentes Crédito	Obligac. Ptes. de pago
1. Gastos de personal	18.000,00	0,00	18.000,00	17.458,20	17.458,20	541,80	0,00
2. Gastos en bienes corrientes y servicios	364.000,00	0,00	364.000,00	299.403,87	215.163,00	64.596,13	84.240,87
3. Gastos financieros	0,00	0,00	0,00	0,00	0,00	0,00	0,00
4. Transferencias corrientes	0,00	0,00	0,00	0,00	0,00	0,00	0,00
6. Inversiones reales	28.000,00	0,00	28.000,00	17.218,35	17.218,35	10.781,65	0,00
7. Transferencias de capital	0,00	0,00	0,00	0,00	0,00	0,00	0,00
8. Activos financieros	0,00	0,00	0,00	0,00	0,00	0,00	0,00
9. Pasivos financieros	0,00	0,00	0,00	0,00	0,00	0,00	0,00
Total Gastos	410.000,00	0,00	410.000,00	334.080,42	249.839,55	75.919,58	84.240,87

RESULTADO PRESUPUESTARIO

1. Derechos reconocidos netos	336.808,61
2. Obligaciones reconocidas netas	334.080,42
3. Resultado presupuestario del ejercicio	2.728,19
4. Desviaciones positivas de financiac.	0,00
5. Desviaciones negativas de financ.	0,00
6. Gastos financ. remanente de tesorería	0,00
Resultado Presup. Ajust. (3-4+5+6)	2.728,19

ESTADO DE REMANENTE DE TESORERÍA

1. Fondos líquidos.	2.837,25
2. Derechos pendientes de cobro ...	412.350,40
Del presupuesto corriente	246.930,38
De Presupuestos cerrados de operaciones no presupuestarias cobros realizados ptes. de aplic. definitiva.	165.420,02
cobros realizados ptes. de aplic. definitiva.	0,00
3. Obligaciones pendientes de Pago ...	86.836,39
Del presupuesto corriente	84.240,87
De presupuestos cerrados de operaciones no presupuestarias Pagos realizados ptes. de aplic. definitiva	0,00
Pagos realizados ptes. de aplic. definitiva	2.595,52
Pagos realizados ptes. de aplic. definitiva	0,00
I. Remanentes de tesorería total (1 + 2 - 3)	328.351,26
II. Saldos de dudoso cobro	0,00
III. Exceso de financiación afectada.	0,00
IV. Remanente de Tesorería para gastos generales (I - II - III)	328.351,26

ESTADO DE TESORERÍA

Existencias iniciales	106.341,56
Pagos	453.161,38
Cobros	349.657,07
Existencias finales	2.837,25

LIQUIDACIÓN DE EJERCICIOS CERRADOS

Obligaciones pendientes de pago		Prescripciones		Pagos realizados	
Obligac. Ptes. de pago a 1 de enero	Modificaciones saldo inicial y anulaciones	Total Obligaciones		Pagos realizados	Obligac. Ptes. pago a 31 de diciembre
197.292,30	0,00	197.292,30	0,00	197.292,30	0,00
Derechos pendientes de cobro		Total derechos cancelados		Recaudación	
Pendientes de cobro a 1 de enero	Modificaciones saldo inicial	Total Derechos anulados	Total derechos cancelados	Recaudación	Pendientes. de cobro a 31 de diciembre
424.834,24	0,00	0,00	0,00	259.414,22	165.420,02

INDICADORES PRESUPUESTARIOS

Autonomía Fiscal (%)	0,00
Esfuerzo inversor (%)	5,15
Ahorro neto (%)	3,67

BALANCE DE SITUACIÓN**ACTIVO**

A) Inmovilizado	581.616,44
I. Inversiones destinadas al uso general	76.728,44
II. Inmovilizaciones inmateriales	0,00
III. Inmovilizaciones materiales	504.888,00
IV. Inversiones gestionadas	0,00
V. Patrimonio público del suelo	0,00
VI. Inversiones financieras permanentes	0,00
VII. Deudores no presupuestarios a largo plazo	0,00
B) Gastos distribuir en varios ejercicios	0,00
C) Gasto circulante	415.187,65
I. Existencias	0,00
II. Deudores	412.350,40
III. Inversiones financieras temporales	0,00
IV. Tesorería	2.837,25
V. Ajustes por periodificación	0,00
Total Activo (A + B + C)	996.804,09

PASIVO

A) Fondos propios	909.967,70
I. Patrimonio	576.870,18
II. Reservas	0,00
III. Resultados de ejercicios anteriores	287.313,85
IV. Resultados del ejercicio	45.783,67
B) Provisiones para riesgos y gastos	0,00
C) Acreedores a largo plazo	0,00
I. Emisiones de obligaciones y otros valores negociables	0,00
II. Otras deudas a largo plazo	0,00
III. Desembolsos ptes. sobre acciones no exigidos	0,00
D) Acreedores a corto plazo	86.836,39
I. Emisiones de obligaciones y otros valores negociables	0,00
II. Otras deudas a corto plazo	0,00
III. Acreedores	86.836,39
IV. Ajustes por periodificación	0,00
Total Pasivo (A + B + C + D)	996.804,09

CUENTA DE RESULTADOS ECONÓMICO-PATRIMONIAL**DEBE**

A) Gastos	446.057,36
1. Reduc. de existenc. product. term. y en	0,00
2. Aprovisionamientos	0,00
3. Gastos func. servic. y prestac. sociales	336.692,43
a. Gastos de personal	17.458,20
b. Prestaciones sociales	0,00
c. Dotaciones para amortización del inmovilizado	2.612,01
d. Variación de provisiones de tráfico	0,00
e. Otros gastos de gestión	316.622,22
f. Gastos financieros y asimilables	0,00
g. Variaciones en provisiones de inversiones financiera	0,00
h. Diferencias negativas de cambio	0,00
i. Gastos de operaciones de intercambio financiero	0,00
4. Transferencias y subvenciones	0,00
a. Transferencias y subvenciones corrientes	0,00
b. Transferencias y subvenciones de capital	0,00
5. Pérdidas y gastos extraordinarios	109.364,93
AHORRO	45.783,67

HABER

B) Ingresos	491.841,03
1. Ventas y prestaciones de servicios	0,00
2. Aumento de existencias de product. terminados y en fabr.	0,00
3. Ingresos de gestión ordinaria	307.204,64
a. Ingresos tributarios	307.204,64
b. Ingresos urbanísticos	0,00
4. Otros ingresos de gestión ordinaria	107,18
a. Reintegros	0,00
b. Trabajos realizados por la entidad	0,00
c. Otros ingresos de gestión	0,00
d. Ingresos de participaciones en capital	0,00
e. Ingresos en otros valores negociables	0,00
f. Otros intereses e ingresos asimilados	107,18
g. Diferencias positivas de cambio	0,00
h. Ingresos de operaciones de intercambio financiero	0,00
5. Transferencias y subvenciones	29.496,79
a. Transferencias corrientes	21.609,60
b. Subvenciones corrientes	0,00
c. Transferencias de capital	7.887,19
d. Subvenciones de capital	0,00
6. Ganancias e ingresos extraordinarios	155.032,42
DESAHORRO	0,00

INDICADORES FINANCIEROS

Endeudamiento	0,00
----------------------	------

LIQUIDACIÓN DEL PRESUPUESTO

Presupuesto de Ingresos	Previsión inicial	Modificaciones	Previsión Definitiva	Derechos Reconocidos	Derechos reconocidos netos	Recaudación neta	Derechos Ptes. de cobro
1 Impuestos directos	0,00	0,00	0,00	0,00	0,00	0,00	0,00
2 Impuestos indirectos	0,00	0,00	0,00	0,00	0,00	0,00	0,00
3 Tasas y otros ingresos	1.199.000,00	0,00	1.199.000,00	1.119.985,73	1.119.985,73	588.558,07	531.427,66
4 Transferencias corrientes	6.000,00	0,00	6.000,00	6.000,00	6.000,00	0,00	6.000,00
5 Ingresos patrimoniales	3.000,00	0,00	3.000,00	2.854,11	2.854,11	2.854,11	0,00
6 Enajenación de inversiones reale	0,00	0,00	0,00	0,00	0,00	0,00	0,00
7 Transferencias de capital	322.000,00	0,00	322.000,00	61.130,05	61.130,05	61.130,05	0,00
8 Activos financieros	0,00	0,00	0,00	0,00	0,00	0,00	0,00
9 Pasivos financieros	0,00	0,00	0,00	0,00	0,00	0,00	0,00
10 Total Ingresos	1.530.000,00	0,00	1.530.000,00	1.189.969,89	1.189.969,89	652.542,23	537.427,66

Presupuesto de Gastos	Crédito Inicial	Modificaciones	Crédito Definitivo	Obligaciones Reconocidas	Pagos Líquidos	Remanentes Crédito	Obligac. Ptes. de pago
1. Gastos de personal	207.000,00	0,00	207.000,00	108.071,06	87.574,56	98.928,94	20.496,50
2. Gastos en bienes corrientes y servicios	50.000,00	0,00	50.000,00	31.828,32	26.908,32	18.171,68	4.920,00
3. Gastos financieros	2.289,56	0,00	2.289,56	2.289,56	2.289,56	0,00	0,00
4. Transferencias corrientes	869.000,00	0,00	869.000,00	854.175,26	511.737,30	14.824,74	342.437,96
6. Inversiones reales	325.392,35	0,00	325.392,35	73.000,00	0,00	252.392,35	73.000,00
7. Transferencias de capital	0,00	0,00	0,00	0,00	0,00	0,00	0,00
8. Activos financieros	0,00	0,00	0,00	0,00	0,00	0,00	0,00
9. Pasivos financieros	76.318,09	0,00	76.318,09	76.318,09	76.318,09	0,00	0,00
Total Gastos	1.530.000,00	0,00	1.530.000,00	1.145.682,29	704.827,83	384.317,71	440.854,46

RESULTADO PRESUPUESTARIO

1. Derechos reconocidos netos	1.189.969,89
2. Obligaciones reconocidas netas	1.145.682,29
3. Resultado presupuestario del ejercicio	44.287,60
4. Desviaciones positivas de financiac.	0,00
5. Desviaciones negativas de financ.	0,00
6. Gastos financ. remanente de tesorería	0,00
Resultado Presup. Ajust. (3-4+5+6)	44.287,60

ESTADO DE REMANENTE DE TESORERÍA

1. Fondos líquidos.	302.832,70
2. Derechos pendientes de cobro ...	668.516,69
Del presupuesto corriente	537.427,66
De Presupuestos cerrados de operaciones no presupuestarias cobros realizados ptes. de aplic. definitiva.	131.089,03
cobros realizados ptes. de aplic. definitiva.	0,00
3. Obligaciones pendientes de Pago ...	460.856,68
Del presupuesto corriente	440.854,46
De presupuestos cerrados de operaciones no presupuestarias Pagos realizados ptes. de aplic. definitiva	232,73
Pagos realizados ptes. de aplic. definitiva	19.769,49
Pagos realizados ptes. de aplic. definitiva	0,00
I. Remanentes de tesorería total (1 + 2 - 3)	510.492,71
II. Saldos de dudoso cobro	0,00
III. Exceso de financiación afectada.	0,00
IV. Remanente de Tesorería para gastos generales (I - II - III)	510.492,71

ESTADO DE TESORERÍA

Existencias iniciales	116.957,96
Pagos	1.004.780,61
Cobros	1.190.655,35
Existencias finales	302.832,70

LIQUIDACIÓN DE EJERCICIOS CERRADOS

Obligaciones pendientes de pago		Prescripciones		Pagos realizados	
Obligac. Ptes. de pago a 1 de enero	Modificaciones saldo inicial y anulaciones	Total Obligaciones	Prescripciones	Pagos realizados	Obligac. Ptes. pago a 31 de diciembre
304.128,83	0,00	304.128,83	0,00	303.896,10	232,73
Derechos pendientes de cobro		Total derechos cancelados		Recaudación	
Pendientes de cobro a 1 de enero	Modificaciones saldo inicial	Total Derechos anulados	Total derechos cancelados	Recaudación	Pendientes. de cobro a 31 de diciembre
669.202,15	0,00	0,00	0,00	538.113,12	131.089,03

INDICADORES PRESUPUESTARIOS

Autonomía Fiscal (%)	0,00
Esfuerzo inversor (%)	6,37
Ahorro neto (%)	4,97

BALANCE DE SITUACIÓN

ACTIVO		PASIVO	
A) Inmovilizado	804.859,50	A) Fondos propios	1.315.352,21
I. Inversiones destinadas al uso general	42.229,33	I. Patrimonio	1.362.363,22
II. Inmovilizaciones inmateriales	0,00	II. Reservas	0,00
III. Inmovilizaciones materiales	762.630,17	III. Resultados de ejercicios anteriores	-152.442,64
IV. Inversiones gestionadas	0,00	IV. Resultados del ejercicio	105.431,63
V. Patrimonio público del suelo	0,00	B) Provisiones para riesgos y gastos	0,00
VI. Inversiones financieras permanentes	0,00	C) Acreedores a largo plazo	0,00
VII. Deudores no presupuestarios a largo plazo	0,00	I. Emisiones de obligaciones y otros valores negociables	0,00
B) Gastos distribuir en varios ejercicios	0,00	II. Otras deudas a largo plazo	0,00
C) Gasto circulante	971.349,39	III. Desembolsos ptes. sobre acciones no exigidos	0,00
I. Existencias	0,00	D) Acreedores a corto plazo	460.856,68
II. Deudores	668.516,69	I. Emisiones de obligaciones y otros valores negociables	0,00
III. Inversiones financieras temporales	0,00	II. Otras deudas a corto plazo	0,00
IV. Tesorería	302.832,70	III. Acreedores	460.856,68
V. Ajustes por periodificación	0,00	IV. Ajustes por periodificación	0,00
Total Activo (A + B + C)	1.776.208,89	Total Pasivo (A + B + C + D)	1.776.208,89

CUENTA DE RESULTADOS ECONÓMICO-PATRIMONIAL

DEBE		HABER	
A) Gastos	1.078.538,26	B) Ingresos	1.183.969,89
1. Reduc. de existenc. product. term. y en	0,00	1. Ventas y prestaciones de servicios	0,00
2. Aprovisionamientos	0,00	2. Aumento de existencias de product. terminados y en fabr.	0,00
3. Gastos func. servic. y prestac. sociales	224.363,00	3. Ingresos de gestión ordinaria	1.119.931,90
a. Gastos de personal	108.071,06	a. Ingresos tributarios	1.119.931,90
b. Prestaciones sociales	0,00	b. Ingresos urbanísticos	0,00
c. Dotaciones para amortización del inmovilizado	82.174,06	4. Otros ingresos de gestión ordinaria	2.907,94
d. Variación de provisiones de tráfico	0,00	a. Reintegros	0,00
e. Otros gastos de gestión	31.828,32	b. Trabajos realizados por la entidad	0,00
f. Gastos financieros y asimilables	2.289,56	c. Otros ingresos de gestión	53,83
g. Variaciones en provisiones de inversiones financiera	0,00	d. Ingresos de participaciones en capital	0,00
h. Diferencias negativas de cambio	0,00	e. Ingresos en otros valores negociables	0,00
i. Gastos de operaciones de intercambio financiero	0,00	f. Otros intereses e ingresos asimilados	2.854,11
4. Transferencias y subvenciones	854.175,26	g. Diferencias positivas de cambio	0,00
a. Transferencias y subvenciones corrientes	854.175,26	h. Ingresos de operaciones de intercambio financiero	0,00
b. Transferencias y subvenciones de capital	0,00	5. Transferencias y subvenciones	61.130,05
5. Pérdidas y gastos extraordinarios	0,00	a. Transferencias corrientes	0,00
		b. Subvenciones corrientes	0,00
		c. Transferencias de capital	61.130,05
		d. Subvenciones de capital	0,00
		6. Ganancias e ingresos extraordinarios	0,00
AHORRO	105.431,63	DESAHORRO	0,00

INDICADORES FINANCIEROS

Endeudamiento	6,96
----------------------	------

LIQUIDACIÓN DEL PRESUPUESTO

Presupuesto de Ingresos	Previsión inicial	Modificaciones	Previsión Definitiva	Derechos Reconocidos	Derechos reconocidos netos	Recaudación neta	Derechos Ptes. de cobro
1 Impuestos directos	0,00	0,00	0,00	0,00	0,00	0,00	0,00
2 Impuestos indirectos	0,00	0,00	0,00	0,00	0,00	0,00	0,00
3 Tasas y otros ingresos	4.000,00	0,00	4.000,00	21.962,31	21.962,31	19.640,03	2.322,28
4 Transferencias corrientes	350.066,97	0,00	350.066,97	320.330,97	308.294,31	284.715,63	23.578,68
5 Ingresos patrimoniales	100,00	0,00	100,00	34,42	34,42	34,42	0,00
6 Enajenación de inversiones reale	0,00	0,00	0,00	0,00	0,00	0,00	0,00
7 Transferencias de capital	20.866,77	0,00	20.866,77	4.889,08	3.555,50	3.555,50	0,00
8 Activos financieros	0,00	0,00	0,00	0,00	0,00	0,00	0,00
9 Pasivos financieros	0,00	0,00	0,00	0,00	0,00	0,00	0,00
10 Total Ingresos	375.033,74	0,00	375.033,74	347.216,78	333.846,54	307.945,58	25.900,96

Presupuesto de Gastos	Crédito Inicial	Modificaciones	Crédito Definitivo	Obligaciones Reconocidas	Pagos Líquidos	Remanentes Crédito	Obligac. Ptes. de pago
1. Gastos de personal	192.202,64	0,00	192.202,64	135.790,81	133.938,51	56.411,83	1.852,30
2. Gastos en bienes corrientes y servicios	161.964,33	0,00	161.964,33	137.963,04	120.103,40	24.001,29	17.859,64
3. Gastos financieros	0,00	0,00	0,00	0,00	0,00	0,00	0,00
4. Transferencias corrientes	0,00	0,00	0,00	0,00	0,00	0,00	0,00
6. Inversiones reales	20.866,77	0,00	20.866,77	16.304,78	16.304,78	4.561,99	0,00
7. Transferencias de capital	0,00	0,00	0,00	0,00	0,00	0,00	0,00
8. Activos financieros	0,00	0,00	0,00	0,00	0,00	0,00	0,00
9. Pasivos financieros	0,00	0,00	0,00	0,00	0,00	0,00	0,00
Total Gastos	375.033,74	0,00	375.033,74	290.058,63	270.346,69	84.975,11	19.711,94

RESULTADO PRESUPUESTARIO

1. Derechos reconocidos netos	333.846,54
2. Obligaciones reconocidas netas	290.058,63
3. Resultado presupuestario del ejercicio	43.787,91
4. Desviaciones positivas de financiac.	0,00
5. Desviaciones negativas de financ.	0,00
6. Gastos financ. remanente de tesorería	0,00
Resultado Presup. Ajust. (3-4+5+6)	43.787,91

ESTADO DE REMANENTE DE TESORERÍA

1. Fondos líquidos.	59.414,81
2. Derechos pendientes de cobro ...	85.397,78
Del presupuesto corriente	25.900,96
De Presupuestos cerrados de operaciones no presupuestarias cobros realizados ptes. de aplic. definitiva.	59.496,82
cobros realizados ptes. de aplic. definitiva.	0,00
3. Obligaciones pendientes de Pago ...	20.441,21
Del presupuesto corriente	19.711,94
De presupuestos cerrados de operaciones no presupuestarias Pagos realizados ptes. de aplic. definitiva	811,10
Pagos realizados ptes. de aplic. definitiva	2.372,67
Pagos realizados ptes. de aplic. definitiva	2.454,50
I. Remanentes de tesorería total (1 + 2 - 3)	124.371,38
II. Saldos de dudoso cobro	0,00
III. Exceso de financiación afectada.	0,00
IV. Remanente de Tesorería para gastos generales (I - II - III)	124.371,38

ESTADO DE TESORERÍA

Existencias iniciales	64.864,19
Pagos	362.140,72
Cobros	356.691,34
Existencias finales	59.414,81

LIQUIDACIÓN DE EJERCICIOS CERRADOS

Obligaciones pendientes de pago			Prescripciones	Pagos realizados	Obligac. Ptes. pago a 31 de diciembre
Obligac. Ptes. de pago a 1 de enero	Modificaciones saldo inicial y anulaciones	Total Obligaciones			
60.206,49	0,00	60.206,49	0,00	59.395,39	811,10
Derechos pendientes de cobro			Total derechos cancelados	Recaudación	Pendientes. de cobro a 31 de diciembre
Pendientes de cobro a 1 de enero	Modificaciones saldo inicial	Total Derechos anulados			
77.511,79	0,00	0,00	0,00	18.014,97	59.496,82

INDICADORES PRESUPUESTARIOS

Autonomía Fiscal (%)	0,00
Esfuerzo inversor (%)	5,62
Ahorro neto (%)	17,12

BALANCE DE SITUACIÓN**ACTIVO**

A) Inmovilizado	1.163.499,57
I. Inversiones destinadas al uso general	0,00
II. Inmovilizaciones inmateriales	0,00
III. Inmovilizaciones materiales	1.163.499,57
IV. Inversiones gestionadas	0,00
V. Patrimonio público del suelo	0,00
VI. Inversiones financieras permanentes	0,00
VII. Deudores no presupuestarios a largo plazo	0,00
B) Gastos distribuir en varios ejercicios	0,00
C) Gasto circulante	147.267,09
I. Existencias	0,00
II. Deudores	87.852,28
III. Inversiones financieras temporales	0,00
IV. Tesorería	59.414,81
V. Ajustes por periodificación	0,00
Total Activo (A + B + C)	1.310.766,66

PASIVO

A) Fondos propios	1.286.310,95
I. Patrimonio	637.458,16
II. Reservas	0,00
III. Resultados de ejercicios anteriores	588.760,10
IV. Resultados del ejercicio	60.092,69
B) Provisiones para riesgos y gastos	0,00
C) Acreedores a largo plazo	0,00
I. Emisiones de obligaciones y otros valores negociables	0,00
II. Otras deudas a largo plazo	0,00
III. Desembolsos ptes. sobre acciones no exigidos	0,00
D) Acreedores a corto plazo	24.455,71
I. Emisiones de obligaciones y otros valores negociables	0,00
II. Otras deudas a corto plazo	0,00
III. Acreedores	24.455,71
IV. Ajustes por periodificación	0,00
Total Pasivo (A + B + C + D)	1.310.766,66

CUENTA DE RESULTADOS ECONÓMICO-PATRIMONIAL**DEBE**

A) Gastos	273.753,85
1. Reduc. de existenc. product. term. y en	0,00
2. Aprovisionamientos	0,00
3. Gastos func. servic. y prestac. sociales	273.753,85
a. Gastos de personal	135.790,81
b. Prestaciones sociales	0,00
c. Dotaciones para amortización del inmovilizado	0,00
d. Variación de provisiones de tráfico	0,00
e. Otros gastos de gestión	137.963,04
f. Gastos financieros y asimilables	0,00
g. Variaciones en provisiones de inversiones financiera	0,00
h. Diferencias negativas de cambio	0,00
i. Gastos de operaciones de intercambio financiero	0,00
4. Transferencias y subvenciones	0,00
a. Transferencias y subvenciones corrientes	0,00
b. Transferencias y subvenciones de capital	0,00
5. Pérdidas y gastos extraordinarios	0,00
AHORRO	60.092,69

HABER

B) Ingresos	333.846,54
1. Ventas y prestaciones de servicios	0,00
2. Aumento de existencias de product. terminados y en fabr.	0,00
3. Ingresos de gestión ordinaria	19.640,03
a. Ingresos tributarios	19.640,03
b. Ingresos urbanísticos	0,00
4. Otros ingresos de gestión ordinaria	2.356,70
a. Reintegros	0,00
b. Trabajos realizados por la entidad	0,00
c. Otros ingresos de gestión	2.322,28
d. Ingresos de participaciones en capital	0,00
e. Ingresos en otros valores negociables	0,00
f. Otros intereses e ingresos asimilados	34,42
g. Diferencias positivas de cambio	0,00
h. Ingresos de operaciones de intercambio financiero	0,00
5. Transferencias y subvenciones	311.849,81
a. Transferencias corrientes	308.294,31
b. Subvenciones corrientes	0,00
c. Transferencias de capital	3.555,50
d. Subvenciones de capital	0,00
6. Ganancias e ingresos extraordinarios	0,00
DESAHORRO	0,00

INDICADORES FINANCIEROS

Endeudamiento	0,00
----------------------	------

LIQUIDACIÓN DEL PRESUPUESTO

Presupuesto de Ingresos	Previsión inicial	Modificaciones	Previsión Definitiva	Derechos Reconocidos	Derechos reconocidos netos	Recaudación neta	Derechos Ptes. de cobro
1 Impuestos directos	0,00	0,00	0,00	0,00	0,00	0,00	0,00
2 Impuestos indirectos	0,00	0,00	0,00	0,00	0,00	0,00	0,00
3 Tasas y otros ingresos	2.000,00	0,00	2.000,00	11,97	11,97	11,97	0,00
4 Transferencias corrientes	198.090,00	0,00	198.090,00	142.287,42	142.287,42	142.287,42	0,00
5 Ingresos patrimoniales	10,00	0,00	10,00	3,99	3,99	3,99	0,00
6 Enajenación de inversiones reale	0,00	0,00	0,00	0,00	0,00	0,00	0,00
7 Transferencias de capital	0,00	0,00	0,00	0,00	0,00	0,00	0,00
8 Activos financieros	0,00	0,00	0,00	0,00	0,00	0,00	0,00
9 Pasivos financieros	0,00	0,00	0,00	0,00	0,00	0,00	0,00
10 Total Ingresos	200.100,00	0,00	200.100,00	142.303,38	142.303,38	142.303,38	0,00

Presupuesto de Gastos	Crédito Inicial	Modificaciones	Crédito Definitivo	Obligaciones Reconocidas	Pagos Líquidos	Remanentes Crédito	Obligac. Ptes. de pago
1. Gastos de personal	16.000,00	0,00	16.000,00	14.850,08	14.850,08	1.149,92	0,00
2. Gastos en bienes corrientes y servicios	144.100,00	0,00	144.100,00	97.158,28	97.158,28	46.941,72	0,00
3. Gastos financieros	0,00	0,00	0,00	0,00	0,00	0,00	0,00
4. Transferencias corrientes	40.000,00	0,00	40.000,00	28.890,19	28.890,19	11.109,81	0,00
6. Inversiones reales	0,00	0,00	0,00	0,00	0,00	0,00	0,00
7. Transferencias de capital	0,00	0,00	0,00	0,00	0,00	0,00	0,00
8. Activos financieros	0,00	0,00	0,00	0,00	0,00	0,00	0,00
9. Pasivos financieros	0,00	0,00	0,00	0,00	0,00	0,00	0,00
Total Gastos	200.100,00	0,00	200.100,00	140.898,55	140.898,55	59.201,45	0,00

RESULTADO PRESUPUESTARIO

1. Derechos reconocidos netos	142.303,38
2. Obligaciones reconocidas netas	140.898,55
3. Resultado presupuestario del ejercicio	1.404,83
4. Desviaciones positivas de financiac.	0,00
5. Desviaciones negativas de financ.	0,00
6. Gastos financ. remanente de tesorería	0,00
Resultado Presup. Ajust. (3-4+5+6)	1.404,83

ESTADO DE REMANENTE DE TESORERÍA

1. Fondos líquidos.	35.565,13
2. Derechos pendientes de cobro ...	0,00
Del presupuesto corriente	0,00
De Presupuestos cerrados de operaciones no presupuestarias cobros realizados ptes. de aplic. definitiva.	0,00
3. Obligaciones pendientes de Pago ...	0,00
Del presupuesto corriente	0,00
De presupuestos cerrados de operaciones no presupuestarias Pagos realizados ptes. de aplic. definitiva	0,00
I. Remanentes de tesorería total (1 + 2 - 3)	35.565,13
II. Saldos de dudoso cobro	0,00
III. Exceso de financiación afectada.	0,00
IV. Remanente de Tesorería para gastos generales (I - II - III)	35.565,13

ESTADO DE TESORERÍA

Existencias iniciales	81.938,50
Pagos	188.916,75
Cobros	142.543,38
Existencias finales	35.565,13

LIQUIDACIÓN DE EJERCICIOS CERRADOS

Obligaciones pendientes de pago		Prescripciones		Pagos realizados	
Obligac. Ptes. de pago a 1 de enero	Modificaciones saldo inicial y anulaciones	Total Obligaciones	Pagos realizados	Obligac. Ptes. pago a 31 de diciembre	
47.778,20	0,00	47.778,20	0,00	47.778,20	0,00
Derechos pendientes de cobro		Total derechos cancelados		Recaudación	
Pendientes de cobro a 1 de enero	Modificaciones saldo inicial	Total Derechos anulados	Total derechos cancelados	Recaudación	Pendientes. de cobro a 31 de diciembre
0,00	0,00	0,00	0,00	0,00	0,00

INDICADORES PRESUPUESTARIOS

Autonomía Fiscal (%)	0,00
Esfuerzo inversor (%)	0,00
Ahorro neto (%)	0,99

BALANCE DE SITUACIÓN

ACTIVO		PASIVO	
A) Inmovilizado	571.355,77	A) Fondos propios	606.920,90
I. Inversiones destinadas al uso general	369.683,01	I. Patrimonio	470.113,54
II. Inmovilizaciones inmateriales	0,00	II. Reservas	0,00
III. Inmovilizaciones materiales	201.672,76	III. Resultados de ejercicios anteriores	145.147,57
IV. Inversiones gestionadas	0,00	IV. Resultados del ejercicio	-8.340,21
V. Patrimonio público del suelo	0,00	B) Provisiones para riesgos y gastos	0,00
VI. Inversiones financieras permanentes	0,00	C) Acreedores a largo plazo	0,00
VII. Deudores no presupuestarios a largo plazo	0,00	I. Emisiones de obligaciones y otros valores negociables	0,00
B) Gastos distribuir en varios ejercicios	0,00	II. Otras deudas a largo plazo	0,00
C) Gasto circulante	35.565,13	III. Desembolsos ptes. sobre acciones no exigidos	0,00
I. Existencias	0,00	D) Acreedores a corto plazo	0,00
II. Deudores	0,00	I. Emisiones de obligaciones y otros valores negociables	0,00
III. Inversiones financieras temporales	0,00	II. Otras deudas a corto plazo	0,00
IV. Tesorería	35.565,13	III. Acreedores	0,00
V. Ajustes por periodificación	0,00	IV. Ajustes por periodificación	0,00
Total Activo (A + B + C)	606.920,90	Total Pasivo (A + B + C + D)	606.920,90

CUENTA DE RESULTADOS ECONÓMICO-PATRIMONIAL

DEBE		HABER	
A) Gastos	150.643,59	B) Ingresos	142.303,38
1. Reduc. de existenc. product. term. y en	0,00	1. Ventas y prestaciones de servicios	0,00
2. Aprovisionamientos	0,00	2. Aumento de existencias de product. terminados y en fabr.	0,00
3. Gastos func. servic. y prestac. sociales	121.753,40	3. Ingresos de gestión ordinaria	0,00
a. Gastos de personal	14.850,08	a. Ingresos tributarios	0,00
b. Prestaciones sociales	0,00	b. Ingresos urbanísticos	0,00
c. Dotaciones para amortización del inmovilizado	9.745,04	4. Otros ingresos de gestión ordinaria	15,96
d. Variación de provisiones de tráfico	0,00	a. Reintegros	0,00
e. Otros gastos de gestión	97.158,28	b. Trabajos realizados por la entidad	0,00
f. Gastos financieros y asimilables	0,00	c. Otros ingresos de gestión	11,97
g. Variaciones en provisiones de inversiones financiera	0,00	d. Ingresos de participaciones en capital	0,00
h. Diferencias negativas de cambio	0,00	e. Ingresos en otros valores negociables	0,00
i. Gastos de operaciones de intercambio financiero	0,00	f. Otros intereses e ingresos asimilados	3,99
4. Transferencias y subvenciones	28.890,19	g. Diferencias positivas de cambio	0,00
a. Transferencias y subvenciones corrientes	28.890,19	h. Ingresos de operaciones de intercambio financiero	0,00
b. Transferencias y subvenciones de capital	0,00	5. Transferencias y subvenciones	142.287,42
5. Pérdidas y gastos extraordinarios	0,00	a. Transferencias corrientes	142.287,42
		b. Subvenciones corrientes	0,00
		c. Transferencias de capital	0,00
		d. Subvenciones de capital	0,00
		6. Ganancias e ingresos extraordinarios	0,00
AHORRO	0,00	DESAHORRO	8.340,21

INDICADORES FINANCIEROS

Endeudamiento	0,00
---------------	------

LIQUIDACIÓN DEL PRESUPUESTO

Presupuesto de Ingresos	Previsión inicial	Modificaciones	Previsión Definitiva	Derechos Reconocidos	Derechos reconocidos netos	Recaudación neta	Derechos Ptes. de cobro
1 Impuestos directos	0,00	0,00	0,00	0,00	0,00	0,00	0,00
2 Impuestos indirectos	0,00	0,00	0,00	0,00	0,00	0,00	0,00
3 Tasas y otros ingresos	360.449,32	0,00	360.449,32	307.570,00	307.570,00	0,00	307.570,00
4 Transferencias corrientes	79.601,76	0,00	79.601,76	32.981,90	32.981,90	28.696,41	4.285,49
5 Ingresos patrimoniales	500,00	0,00	500,00	66,27	66,27	66,27	0,00
6 Enajenación de inversiones reale	0,00	0,00	0,00	0,00	0,00	0,00	0,00
7 Transferencias de capital	30.829,00	0,00	30.829,00	30.828,93	30.828,93	0,00	30.828,93
8 Activos financieros	0,00	0,00	0,00	0,00	0,00	0,00	0,00
9 Pasivos financieros	0,00	0,00	0,00	0,00	0,00	0,00	0,00
10 Total Ingresos	471.380,08	0,00	471.380,08	371.447,10	371.447,10	28.762,68	342.684,42

Presupuesto de Gastos	Crédito Inicial	Modificaciones	Crédito Definitivo	Obligaciones Reconocidas	Pagos Líquidos	Remanentes Crédito	Obligac. Ptes. de pago
1. Gastos de personal	54.760,00	0,00	54.760,00	22.486,79	22.357,19	32.273,21	129,60
2. Gastos en bienes corrientes y servicios	375.514,74	0,00	375.514,74	326.654,30	103.446,86	48.860,44	223.207,44
3. Gastos financieros	0,00	0,00	0,00	0,00	0,00	0,00	0,00
4. Transferencias corrientes	0,00	0,00	0,00	0,00	0,00	0,00	0,00
6. Inversiones reales	41.105,34	0,00	41.105,34	41.105,24	0,00	0,10	41.105,24
7. Transferencias de capital	0,00	0,00	0,00	0,00	0,00	0,00	0,00
8. Activos financieros	0,00	0,00	0,00	0,00	0,00	0,00	0,00
9. Pasivos financieros	0,00	0,00	0,00	0,00	0,00	0,00	0,00
Total Gastos	471.380,08	0,00	471.380,08	390.246,33	125.804,05	81.133,75	264.442,28

RESULTADO PRESUPUESTARIO

1. Derechos reconocidos netos	371.447,10
2. Obligaciones reconocidas netas	390.246,33
3. Resultado presupuestario del ejercicio	-18.799,23
4. Desviaciones positivas de financiac.	0,00
5. Desviaciones negativas de financ.	0,00
6. Gastos financ. remanente de tesorería	0,00
Resultado Presup. Ajust. (3-4+5+6)	-18.799,23

ESTADO DE REMANENTE DE TESORERÍA

1. Fondos líquidos.	79.685,21
2. Derechos pendientes de cobro ...	343.571,16
Del presupuesto corriente	342.684,42
De Presupuestos cerrados de operaciones no presupuestarias cobros realizados ptes. de aplic. definitiva.	886,74
cobros realizados ptes. de aplic. definitiva.	0,00
3. Obligaciones pendientes de Pago ...	330.763,78
Del presupuesto corriente	264.442,28
De presupuestos cerrados de operaciones no presupuestarias Pagos realizados ptes. de aplic. definitiva	65.833,18
Pagos realizados ptes. de aplic. definitiva	488,32
Pagos realizados ptes. de aplic. definitiva	0,00
I. Remanentes de tesorería total (1 + 2 - 3)	92.492,59
II. Saldos de dudoso cobro	25.302,00
III. Exceso de financiación afectada.	0,00
IV. Remanente de Tesorería para gastos generales (I - II - III)	67.190,59

ESTADO DE TESORERÍA

Existencias iniciales	54.164,14
Pagos	331.555,19
Cobros	357.076,26
Existencias finales	79.685,21

LIQUIDACIÓN DE EJERCICIOS CERRADOS

Obligaciones pendientes de pago		Prescripciones		Pagos realizados	
Obligac. Ptes. de pago a 1 de enero	Modificaciones saldo inicial y anulaciones	Total Obligaciones		Pagos realizados	Obligac. Ptes. pago a 31 de diciembre
280.536,62	-9.358,17	271.178,45	0,00	205.345,27	65.833,18
Derechos pendientes de cobro		Total derechos cancelados		Recaudación	
Pendientes de cobro a 1 de enero	Modificaciones saldo inicial	Total Derechos anulados		Recaudación	Pendientes. de cobro a 31 de diciembre
329.338,35	-159,88	0,00	179,40	328.112,33	886,74

INDICADORES PRESUPUESTARIOS

Autonomía Fiscal (%)	0,00
Esfuerzo inversor (%)	10,53
Ahorro neto (%)	-2,50

BALANCE DE SITUACIÓN

ACTIVO		PASIVO	
A) Inmovilizado	422.824,69	A) Fondos propios	490.015,28
I. Inversiones destinadas al uso general	107,22	I. Patrimonio	724.866,27
II. Inmovilizaciones inmateriales	0,00	II. Reservas	0,00
III. Inmovilizaciones materiales	422.717,47	III. Resultados de ejercicios anteriores	-235.968,85
IV. Inversiones gestionadas	0,00	IV. Resultados del ejercicio	1.117,86
V. Patrimonio público del suelo	0,00	B) Provisiones para riesgos y gastos	0,00
VI. Inversiones financieras permanentes	0,00	C) Acreedores a largo plazo	0,00
VII. Deudores no presupuestarios a largo plazo	0,00	I. Emisiones de obligaciones y otros valores negociables	0,00
B) Gastos distribuir en varios ejercicios	0,00	II. Otras deudas a largo plazo	0,00
C) Gasto circulante	397.954,37	III. Desembolsos ptes. sobre acciones no exigidos	0,00
I. Existencias	0,00	D) Acreedores a corto plazo	330.763,78
II. Deudores	318.269,16	I. Emisiones de obligaciones y otros valores negociables	0,00
III. Inversiones financieras temporales	0,00	II. Otras deudas a corto plazo	0,00
IV. Tesorería	79.685,21	III. Acreedores	330.763,78
V. Ajustes por periodificación	0,00	IV. Ajustes por periodificación	0,00
Total Activo (A + B + C)	820.779,06	Total Pasivo (A + B + C + D)	820.779,06

CUENTA DE RESULTADOS ECONÓMICO-PATRIMONIAL

DEBE		HABER	
A) Gastos	379.687,71	B) Ingresos	380.805,57
1. Reduc. de existenc. product. term. y en	0,00	1. Ventas y prestaciones de servicios	0,00
2. Aprovisionamientos	0,00	2. Aumento de existencias de product. terminados y en fabr.	0,00
3. Gastos func. servic. y prestac. sociales	379.317,22	3. Ingresos de gestión ordinaria	307.570,00
a. Gastos de personal	22.486,79	a. Ingresos tributarios	307.570,00
b. Prestaciones sociales	0,00	b. Ingresos urbanísticos	0,00
c. Dotaciones para amortización del inmovilizado	30.176,13	4. Otros ingresos de gestión ordinaria	66,27
d. Variación de provisiones de tráfico	0,00	a. Reintegros	0,00
e. Otros gastos de gestión	326.654,30	b. Trabajos realizados por la entidad	0,00
f. Gastos financieros y asimilables	0,00	c. Otros ingresos de gestión	0,00
g. Variaciones en provisiones de inversiones financiera	0,00	d. Ingresos de participaciones en capital	0,00
h. Diferencias negativas de cambio	0,00	e. Ingresos en otros valores negociables	0,00
i. Gastos de operaciones de intercambio financiero	0,00	f. Otros intereses e ingresos asimilados	66,27
4. Transferencias y subvenciones	0,00	g. Diferencias positivas de cambio	0,00
a. Transferencias y subvenciones corrientes	0,00	h. Ingresos de operaciones de intercambio financiero	0,00
b. Transferencias y subvenciones de capital	0,00	5. Transferencias y subvenciones	63.810,83
5. Pérdidas y gastos extraordinarios	370,49	a. Transferencias corrientes	32.981,90
		b. Subvenciones corrientes	0,00
		c. Transferencias de capital	30.828,93
		d. Subvenciones de capital	0,00
		6. Ganancias e ingresos extraordinarios	9.358,47
AHORRO	1.117,86	DESAHORRO	0,00

INDICADORES FINANCIEROS

Endeudamiento	0,00
----------------------	------

LIQUIDACIÓN DEL PRESUPUESTO

Presupuesto de Ingresos	Previsión inicial	Modificaciones	Previsión Definitiva	Derechos Reconocidos	Derechos reconocidos netos	Recaudación neta	Derechos Ptes. de cobro
1 Impuestos directos	0,00	0,00	0,00	0,00	0,00	0,00	0,00
2 Impuestos indirectos	0,00	0,00	0,00	0,00	0,00	0,00	0,00
3 Tasas y otros ingresos	510.600,00	0,00	510.600,00	407.217,80	407.217,80	154.286,12	252.931,68
4 Transferencias corrientes	51.000,00	0,00	51.000,00	40.802,42	40.802,42	14.139,02	26.663,40
5 Ingresos patrimoniales	100,00	0,00	100,00	3.667,75	3.667,75	3.667,75	0,00
6 Enajenación de inversiones reale	0,00	0,00	0,00	0,00	0,00	0,00	0,00
7 Transferencias de capital	42.000,00	0,00	42.000,00	0,00	0,00	0,00	0,00
8 Activos financieros	0,00	0,00	0,00	0,00	0,00	0,00	0,00
9 Pasivos financieros	0,00	0,00	0,00	0,00	0,00	0,00	0,00
10 Total Ingresos	603.700,00	0,00	603.700,00	451.687,97	451.687,97	172.092,89	279.595,08

Presupuesto de Gastos	Crédito Inicial	Modificaciones	Crédito Definitivo	Obligaciones Reconocidas	Pagos Líquidos	Remanentes Crédito	Obligac. Ptes. de pago
1. Gastos de personal	24.000,00	0,00	24.000,00	22.442,40	16.000,00	1.557,60	6.442,40
2. Gastos en bienes corrientes y servicios	462.000,00	0,00	462.000,00	383.951,72	135.810,17	78.048,28	248.141,55
3. Gastos financieros	4.700,00	0,00	4.700,00	435,40	435,40	4.264,60	0,00
4. Transferencias corrientes	0,00	0,00	0,00	0,00	0,00	0,00	0,00
6. Inversiones reales	60.000,00	0,00	60.000,00	7.802,16	0,00	52.197,84	7.802,16
7. Transferencias de capital	0,00	0,00	0,00	0,00	0,00	0,00	0,00
8. Activos financieros	0,00	0,00	0,00	0,00	0,00	0,00	0,00
9. Pasivos financieros	53.000,00	0,00	53.000,00	2.757,91	2.757,91	50.242,09	0,00
Total Gastos	603.700,00	0,00	603.700,00	417.389,59	155.003,48	186.310,41	262.386,11

RESULTADO PRESUPUESTARIO

1.Derechos reconocidos netos	451.687,97
2.Obligaciones reconocidas netas	417.389,59
3.Resultado presupuestario del ejercicio	34.298,38
4.Desviaciones positivas de financiac.	0,00
5.Desviaciones negativas de financ.	0,00
6.Gastos financ. remanente de tesorería	0,00
Resultado Presup. Ajust. (3-4+5+6)	34.298,38

ESTADO DE REMANENTE DE TESORERÍA

1. Fondos líquidos.	358.877,08
2. Derechos pendientes de cobro ...	575.775,00
Del presupuesto corriente	279.595,08
De Presupuestos cerrados de operaciones no presupuestarias cobros realizados ptes. de aplic. definitiva.	332.485,33
cobros realizados ptes. de aplic. definitiva.	0,00
cobros realizados ptes. de aplic. definitiva.	36.305,41
3. Obligaciones pendientes de Pago ...	417.057,83
Del presupuesto corriente	262.386,11
De presupuestos cerrados de operaciones no presupuestarias Pagos realizados ptes. de aplic. definitiva	153.471,72
Pagos realizados ptes. de aplic. definitiva	1.200,00
Pagos realizados ptes. de aplic. definitiva	0,00
I. Remanentes de tesorería total (1 + 2 - 3)	517.594,25
II. Saldos de dudoso cobro	0,00
III. Exceso de financiación afectada.	0,00
IV. Remanente de Tesorería para gastos generales (I -II - III)	517.594,25

ESTADO DE TESORERÍA

Existencias iniciales	516.450,52
Pagos	899.475,53
Cobros	741.902,09
Existencias finales	358.877,08

LIQUIDACIÓN DE EJERCICIOS CERRADOS

Obligaciones pendientes de pago			Prescripciones	Pagos realizados	Obligac. Ptes. pago a 31 de diciembre
Obligac. Ptes. de pago a 1 de enero	Modificaciones saldo inicial y anulaciones	Total Obligaciones			
498.802,59	0,00	498.802,59	0,00	345.330,87	153.471,72
Derechos pendientes de cobro			Total derechos cancelados	Recaudación	Pendientes. de cobro a 31 de diciembre
Pendientes de cobro a 1 de enero	Modificaciones saldo inicial	Total Derechos anulados			
501.953,35	0,00	0,00	0,00	169.468,02	332.485,33

INDICADORES PRESUPUESTARIOS

Autonomía Fiscal (%)	0,00
Esfuerzo inversor (%)	1,87
Ahorro neto (%)	9,32

BALANCE DE SITUACIÓN

ACTIVO		PASIVO	
A) Inmovilizado	303.415,16	A) Fondos propios	796.188,31
I. Inversiones destinadas al uso general	0,00	I. Patrimonio	114.598,97
II. Inmovilizaciones inmateriales	0,00	II. Reservas	0,00
III. Inmovilizaciones materiales	303.415,16	III. Resultados de ejercicios anteriores	636.730,89
IV. Inversiones gestionadas	0,00	IV. Resultados del ejercicio	44.858,45
V. Patrimonio público del suelo	0,00	B) Provisiones para riesgos y gastos	0,00
VI. Inversiones financieras permanentes	0,00	C) Acreedores a largo plazo	22.061,09
VII. Deudores no presupuestarios a largo plazo	0,00	I. Emisiones de obligaciones y otros valores negociables	0,00
B) Gastos distribuir en varios ejercicios	0,00	II. Otras deudas a largo plazo	22.061,09
C) Gasto circulante	970.957,49	III. Desembolsos ptes. sobre acciones no exigidos	0,00
I. Existencias	0,00	D) Acreedores a corto plazo	456.123,25
II. Deudores	612.080,41	I. Emisiones de obligaciones y otros valores negociables	0,00
III. Inversiones financieras temporales	0,00	II. Otras deudas a corto plazo	2.760,01
IV. Tesorería	358.877,08	III. Acreedores	453.363,24
V. Ajustes por periodificación	0,00	IV. Ajustes por periodificación	0,00
Total Activo (A + B + C)	1.274.372,65	Total Pasivo (A + B + C + D)	1.274.372,65

CUENTA DE RESULTADOS ECONÓMICO-PATRIMONIAL

DEBE		HABER	
A) Gastos	406.829,52	B) Ingresos	451.687,97
1. Reduc. de existenc. product. term. y en	0,00	1. Ventas y prestaciones de servicios	0,00
2. Aprovisionamientos	0,00	2. Aumento de existencias de product. terminados y en fabr.	0,00
3. Gastos func. servic. y prestac. sociales	406.829,52	3. Ingresos de gestión ordinaria	379.172,43
a. Gastos de personal	22.442,40	a. Ingresos tributarios	379.172,43
b. Prestaciones sociales	0,00	b. Ingresos urbanísticos	0,00
c. Dotaciones para amortización del inmovilizado	0,00	4. Otros ingresos de gestión ordinaria	31.713,12
d. Variación de provisiones de tráfico	0,00	a. Reintegros	0,00
e. Otros gastos de gestión	383.951,72	b. Trabajos realizados por la entidad	0,00
f. Gastos financieros y asimilables	435,40	c. Otros ingresos de gestión	28.045,37
g. Variaciones en provisiones de inversiones financiera	0,00	d. Ingresos de participaciones en capital	0,00
h. Diferencias negativas de cambio	0,00	e. Ingresos en otros valores negociables	0,00
i. Gastos de operaciones de intercambio financiero	0,00	f. Otros intereses e ingresos asimilados	3.667,75
4. Transferencias y subvenciones	0,00	g. Diferencias positivas de cambio	0,00
a. Transferencias y subvenciones corrientes	0,00	h. Ingresos de operaciones de intercambio financiero	0,00
b. Transferencias y subvenciones de capital	0,00	5. Transferencias y subvenciones	40.802,42
5. Pérdidas y gastos extraordinarios	0,00	a. Transferencias corrientes	40.802,42
		b. Subvenciones corrientes	0,00
		c. Transferencias de capital	0,00
		d. Subvenciones de capital	0,00
		6. Ganancias e ingresos extraordinarios	0,00
AHORRO	44.858,45	DESAHORRO	0,00

INDICADORES FINANCIEROS

Endeudamiento	0,71
---------------	------

LIQUIDACIÓN DEL PRESUPUESTO

Presupuesto de Ingresos	Previsión inicial	Modificaciones	Previsión Definitiva	Derechos Reconocidos	Recaudación neta	Derechos Ptes. de cobro
1 Impuestos directos	0,00	0,00	0,00	0,00	0,00	0,00
2 Impuestos indirectos	0,00	0,00	0,00	0,00	0,00	0,00
3 Tasas y otros ingresos	6,00	0,00	6,00	0,00	0,00	0,00
4 Transferencias corrientes	25.100,00	0,00	25.100,00	19.953,04	8.057,79	11.895,25
5 Ingresos patrimoniales	100,00	0,00	100,00	5,95	5,95	0,00
6 Enajenación de inversiones reales	0,00	0,00	0,00	0,00	0,00	0,00
7 Transferencias de capital	6.000,00	0,00	6.000,00	0,00	0,00	0,00
8 Activos financieros	0,00	0,00	0,00	0,00	0,00	0,00
9 Pasivos financieros	0,00	0,00	0,00	0,00	0,00	0,00
10 Total Ingresos	31.206,00	0,00	31.206,00	19.958,99	8.063,74	11.895,25

Presup. de Gastos	Crédito Inicial	Modificaciones	Crédito Definitivo	Obligaciones Reconocidas	Pagos Líquidos	Obligac. Ptes. de pago	Reman. Crédito comprometido	Reman. Crédito no comprometido
1. Gastos de personal	17.200,00	0,00	17.200,00	15.834,40	15.834,40	0,00	0,00	1.365,60
2. Gastos en bienes corrientes y servicios	8.000,00	0,00	8.000,00	4.015,98	4.015,98	0,00	0,00	3.984,02
3. Gastos financieros	6,00	0,00	6,00	5,79	5,79	0,00	0,00	0,21
4. Transferencias corrientes	0,00	0,00	0,00	0,00	0,00	0,00	0,00	0,00
6. Inversiones reales	6.000,00	0,00	6.000,00	0,00	0,00	0,00	0,00	6.000,00
7. Transferencias de capital	0,00	0,00	0,00	0,00	0,00	0,00	0,00	0,00
8. Activos financieros	0,00	0,00	0,00	0,00	0,00	0,00	0,00	0,00
9. Pasivos financieros	0,00	0,00	0,00	0,00	0,00	0,00	0,00	0,00
Total Gastos	31.206,00	0,00	31.206,00	19.856,17	19.856,17	0,00	0,00	11.349,83

RESULTADO PRESUPUESTARIO

1. Derechos reconocidos netos	19.958,99
2. Obligaciones reconocidas netas	19.856,17
3. Resultado presupuestario del ejercicio	102,82

ESTADO DE REMANENTE DE TESORERÍA

1. Fondos líquidos.	-1.708,57
2. Derechos pendientes de cobro ...	11.895,25
Del presupuesto corriente	11.895,25
De Presupuestos cerrados de operaciones no presupuestarias cobros realizados ptes. de aplic. definitiva.	0,00
3. Obligaciones pendientes de Pago ...	320,00
Del presupuesto corriente	0,00
De presupuestos cerrados de operaciones no presupuestarias Pagos realizados ptes. de aplic. definitiva	320,00
I. Remanentes de tesorería total (1 + 2 - 3)	9.866,68
II. Saldos de dudoso cobro	0,00
III. Exceso de financiación afectada.	0,00
IV. Remanente de Tesorería para gastos generales (I - II - III)	9.866,68

ESTADO DE TESORERÍA

Existencias iniciales	6.599,05
Pagos	23.869,16
Cobros	15.561,54
Existencias finales	-1.708,57

LIQUIDACIÓN DE EJERCICIOS CERRADOS

Obligaciones pendientes de pago	Rectificaciones y Bajas	Total Obligaciones	Pagos realizados	Obligac. Ptes. pago a 31 de diciembre
Obligaciones Pendientes de pago a 1 de enero				
0,00	0,00	0,00	0,00	0,00
Derechos pendientes de cobro	Rectificaciones y Bajas	Total Derechos anulados	Recaudación	Pendientes. de cobro a 31 de diciembre
Pendientes de cobro a 1 de enero				
6.218,66	0,00	6.218,66	6.218,66	0,00

INDICADORES PRESUPUESTARIOS

Autonomía Fiscal (%)	0,00
Esfuerzo inversor (%)	0,00
Ahorro neto (%)	0,52

LIQUIDACIÓN DEL PRESUPUESTO

Presupuesto de Ingresos	Previsión inicial	Modificaciones	Previsión Definitiva	Derechos Reconocidos	Derechos reconocidos netos	Recaudación neta	Derechos Ptes. de cobro
1 Impuestos directos	0,00	0,00	0,00	0,00	0,00	0,00	0,00
2 Impuestos indirectos	0,00	0,00	0,00	0,00	0,00	0,00	0,00
3 Tasas y otros ingresos	15.500,00	0,00	15.500,00	4.075,20	4.075,20	4.075,20	0,00
4 Transferencias corrientes	173.247,54	4.790,14	178.037,68	116.636,04	114.214,40	109.424,26	4.790,14
5 Ingresos patrimoniales	100,00	0,00	100,00	17,33	17,33	17,33	0,00
6 Enajenación de inversiones reales	0,00	0,00	0,00	0,00	0,00	0,00	0,00
7 Transferencias de capital	81.840,00	0,00	81.840,00	0,00	0,00	0,00	0,00
8 Activos financieros	0,00	0,00	0,00	0,00	0,00	0,00	0,00
9 Pasivos financieros	0,00	0,00	0,00	0,00	0,00	0,00	0,00
10 Total Ingresos	270.687,54	4.790,14	275.477,68	120.728,57	118.306,93	113.516,79	4.790,14

Presupuesto de Gastos	Crédito Inicial	Modificaciones	Crédito Definitivo	Obligaciones Reconocidas	Pagos Líquidos	Remanentes Crédito	Obligac. Ptes. de pago
1. Gastos de personal	135.087,54	0,00	135.087,54	91.861,05	90.000,96	43.226,49	1.860,09
2. Gastos en bienes corrientes y servicios	23.400,00	4.790,14	28.190,14	10.739,30	10.739,30	17.450,84	0,00
3. Gastos financieros	200,00	0,00	200,00	0,00	0,00	200,00	0,00
4. Transferencias corrientes	0,00	0,00	0,00	0,00	0,00	0,00	0,00
6. Inversiones reales	110.000,00	0,00	110.000,00	0,00	0,00	110.000,00	0,00
7. Transferencias de capital	2.000,00	0,00	2.000,00	0,00	0,00	2.000,00	0,00
8. Activos financieros	0,00	0,00	0,00	0,00	0,00	0,00	0,00
9. Pasivos financieros	0,00	0,00	0,00	0,00	0,00	0,00	0,00
Total Gastos	270.687,54	4.790,14	275.477,68	102.600,35	100.740,26	172.877,33	1.860,09

RESULTADO PRESUPUESTARIO

1. Derechos reconocidos netos	118.306,93
2. Obligaciones reconocidas netas	102.600,35
3. Resultado presupuestario del ejercicio	15.706,58
4. Desviaciones positivas de financiación	0,00
5. Desviaciones negativas de financiación	0,00
6. Gastos financ. remanente de tesorería	0,00
Resultado Presup. Ajust. (3-4+5+6)	15.706,58

ESTADO DE REMANENTE DE TESORERÍA

1. Fondos líquidos.	32.530,09
2. Derechos pendientes de cobro ...	4.790,14
Del presupuesto corriente	4.790,14
De Presupuestos cerrados de operaciones no presupuestarias cobros realizados ptes. de aplic. definitiva.	0,00
3. Obligaciones pendientes de Pago ...	4.097,33
Del presupuesto corriente	1.860,09
De presupuestos cerrados de operaciones no presupuestarias Pagos realizados ptes. de aplic. definitiva	2.237,24
I. Remanentes de tesorería total (1 + 2 - 3)	33.222,90
II. Saldos de dudoso cobro	0,00
III. Exceso de financiación afectada.	0,00
IV. Remanente de Tesorería para gastos generales (I - II - III)	33.222,90

ESTADO DE TESORERÍA

Existencias iniciales	24.268,25
Pagos	117.022,55
Cobros	125.284,39
Existencias finales	32.530,09

LIQUIDACIÓN DE EJERCICIOS CERRADOS

Obligaciones pendientes de pago			Prescripciones	Pagos realizados	Obligac. Ptes. pago a 31 de diciembre
Obligac. Ptes. de pago a 1 de enero	Modificaciones saldo inicial y anulaciones	Total Obligaciones			
3.982,42	0,00	3.982,42	0,00	3.982,42	0,00
Derechos pendientes de cobro			Total derechos cancelados	Recaudación	Pendientes. de cobro a 31 de diciembre
Pendientes de cobro a 1 de enero	Modificaciones saldo inicial	Total Derechos anulados			
711,76	0,00	0,00	0,00	711,76	0,00

INDICADORES PRESUPUESTARIOS

Autonomía Fiscal (%)	0,00
Esfuerzo inversor (%)	0,00
Ahorro neto (%)	13,28

BALANCE DE SITUACIÓN**ACTIVO**

A) Inmovilizado	0,00
I. Inversiones destinadas al uso general	0,00
II. Inmovilizaciones inmateriales	0,00
III. Inmovilizaciones materiales	0,00
IV. Inversiones gestionadas	0,00
V. Patrimonio público del suelo	0,00
VI. Inversiones financieras permanentes	0,00
VII. Deudores no presupuestarios a largo plazo	0,00
B) Gastos distribuir en varios ejercicios	0,00
C) Gasto circulante	37.320,23
I. Existencias	0,00
II. Deudores	4.790,14
III. Inversiones financieras temporales	0,00
IV. Tesorería	32.530,09
V. Ajustes por periodificación	0,00
Total Activo (A + B + C)	37.320,23

PASIVO

A) Fondos propios	33.222,90
I. Patrimonio	0,00
II. Reservas	0,00
III. Resultados de ejercicios anteriores	17.516,32
IV. Resultados del ejercicio	15.706,58
B) Provisiones para riesgos y gastos	0,00
C) Acreedores a largo plazo	0,00
I. Emisiones de obligaciones y otros valores negociables	0,00
II. Otras deudas a largo plazo	0,00
III. Desembolsos ptes. sobre acciones no exigidos	0,00
D) Acreedores a corto plazo	4.097,33
I. Emisiones de obligaciones y otros valores negociables	0,00
II. Otras deudas a corto plazo	0,00
III. Acreedores	4.097,33
IV. Ajustes por periodificación	0,00
Total Pasivo (A + B + C + D)	37.320,23

CUENTA DE RESULTADOS ECONÓMICO-PATRIMONIAL**DEBE**

A) Gastos	102.600,35
1. Reduc. de existenc. product. term. y en	0,00
2. Aprovisionamientos	0,00
3. Gastos func. servic. y prestac. sociales	102.600,35
a. Gastos de personal	91.861,05
b. Prestaciones sociales	0,00
c. Dotaciones para amortización del inmovilizado	0,00
d. Variación de provisiones de tráfico	0,00
e. Otros gastos de gestión	10.739,30
f. Gastos financieros y asimilables	0,00
g. Variaciones en provisiones de inversiones financiera	0,00
h. Diferencias negativas de cambio	0,00
i. Gastos de operaciones de intercambio financiero	0,00
4. Transferencias y subvenciones	0,00
a. Transferencias y subvenciones corrientes	0,00
b. Transferencias y subvenciones de capital	0,00
5. Pérdidas y gastos extraordinarios	0,00
AHORRO	15.706,58

HABER

B) Ingresos	118.306,93
1. Ventas y prestaciones de servicios	0,00
2. Aumento de existencias de product. terminados y en fabr.	0,00
3. Ingresos de gestión ordinaria	3.609,20
a. Ingresos tributarios	3.609,20
b. Ingresos urbanísticos	0,00
4. Otros ingresos de gestión ordinaria	483,33
a. Reintegros	0,00
b. Trabajos realizados por la entidad	0,00
c. Otros ingresos de gestión	466,00
d. Ingresos de participaciones en capital	0,00
e. Ingresos en otros valores negociables	0,00
f. Otros intereses e ingresos asimilados	17,33
g. Diferencias positivas de cambio	0,00
h. Ingresos de operaciones de intercambio financiero	0,00
5. Transferencias y subvenciones	114.214,40
a. Transferencias corrientes	114.214,40
b. Subvenciones corrientes	0,00
c. Transferencias de capital	0,00
d. Subvenciones de capital	0,00
6. Ganancias e ingresos extraordinarios	0,00
DESAHORRO	0,00

INDICADORES FINANCIEROS

Endeudamiento	0,00
----------------------	------

- ANEXO VI.6: ESTADOS PRESUPUESTARIOS Y FINANCIEROS DE LOS ORGANISMOS AUTÓNOMOS. PROVINCIA DE ÁVILA.

Entidad Principal	OO.AA	Modelo	Página
Ávila	Patronato Municipal de deportes de Ávila	Normal	2
Ávila	Fundación Cultural Municipal de Estudios Místicos de Ávila	Normal	4
Ávila	Instituto Municipal de la Música y la Cultura	Normal	6
Diputación de Ávila	Organismo Autónomo de Recaudación	Normal	8
Diputación de Ávila	Fundación Pública Cultural Santa Teresa	Normal	10

LIQUIDACIÓN DEL PRESUPUESTO

Presupuesto de Ingresos	Previsión inicial	Modificaciones	Previsión Definitiva	Derechos Reconocidos	Derechos reconocidos netos	Recaudación neta	Derechos Ptes. de cobro
1 Impuestos directos	0,00	0,00	0,00	0,00	0,00	0,00	0,00
2 Impuestos indirectos	0,00	0,00	0,00	0,00	0,00	0,00	0,00
3 Tasas y otros ingresos	40.600,00	6.000,00	46.600,00	29.139,73	29.139,73	20.615,22	8.524,51
4 Transferencias corrientes	716.626,00	70.000,00	786.626,00	770.172,00	770.172,00	700.172,00	70.000,00
5 Ingresos patrimoniales	1.314,00	0,00	1.314,00	262,75	262,75	262,75	0,00
6 Enajenación de inversiones reale	0,00	0,00	0,00	0,00	0,00	0,00	0,00
7 Transferencias de capital	0,00	0,00	0,00	0,00	0,00	0,00	0,00
8 Activos financieros	0,00	8.980,22	8.980,22	0,00	0,00	0,00	0,00
9 Pasivos financieros	0,00	0,00	0,00	0,00	0,00	0,00	0,00
10 Total Ingresos	758.540,00	84.980,22	843.520,22	799.574,48	799.574,48	721.049,97	78.524,51

Presupuesto de Gastos	Crédito Inicial	Modificaciones	Crédito Definitivo	Obligaciones Reconocidas	Pagos Líquidos	Remanentes Crédito	Obligac. Ptes. de pago
1. Gastos de personal	300.000,00	-11.998,78	288.001,22	278.816,04	278.816,04	9.185,18	0,00
2. Gastos en bienes corrientes y servicios	151.900,00	18.140,00	170.040,00	165.696,73	147.490,54	4.343,27	18.206,19
3. Gastos financieros	0,00	0,00	0,00	0,00	0,00	0,00	0,00
4. Transferencias corrientes	305.400,00	78.839,00	384.239,00	374.745,94	339.625,94	9.493,06	35.120,00
6. Inversiones reales	1.240,00	0,00	1.240,00	0,00	0,00	1.240,00	0,00
7. Transferencias de capital	0,00	0,00	0,00	0,00	0,00	0,00	0,00
8. Activos financieros	0,00	0,00	0,00	0,00	0,00	0,00	0,00
9. Pasivos financieros	0,00	0,00	0,00	0,00	0,00	0,00	0,00
Total Gastos	758.540,00	84.980,22	843.520,22	819.258,71	765.932,52	24.261,51	53.326,19

RESULTADO PRESUPUESTARIO

1. Derechos reconocidos netos	799.574,48
2. Obligaciones reconocidas netas	819.258,71
3. Resultado presupuestario del ejercicio	-19.684,23
4. Desviaciones positivas de financiac.	0,00
5. Desviaciones negativas de financ.	0,00
6. Gastos financ. remanente de tesorería	8.980,22
Resultado Presup. Ajust. (3-4+5+6)	-10.704,01

ESTADO DE REMANENTE DE TESORERÍA

1. Fondos líquidos.	6.392,97
2. Derechos pendientes de cobro ...	98.848,68
Del presupuesto corriente	78.524,51
De Presupuestos cerrados de operaciones no presupuestarias cobros realizados ptes. de aplic. definitiva.	20.324,17
3. Obligaciones pendientes de Pago ...	94.521,75
Del presupuesto corriente	53.326,19
De presupuestos cerrados de operaciones no presupuestarias Pagos realizados ptes. de aplic. definitiva	19.960,90
Pagos realizados ptes. de aplic. definitiva	21.234,66
Pagos realizados ptes. de aplic. definitiva	0,00
I. Remanentes de tesorería total (1 + 2 - 3)	10.719,90
II. Saldos de dudoso cobro	21.429,34
III. Exceso de financiación afectada.	0,00
IV. Remanente de Tesorería para gastos generales (I - II - III)	-10.709,44

ESTADO DE TESORERÍA

Existencias iniciales	15.156,92
Pagos	784.588,96
Cobros	775.825,01
Existencias finales	6.392,97

LIQUIDACIÓN DE EJERCICIOS CERRADOS

Obligaciones pendientes de pago	Obligac. Ptes. de pago a 1 de enero	Modificaciones saldo inicial y anulaciones	Total Obligaciones	Prescripciones	Pagos realizados	Obligac. Ptes. pago a 31 de diciembre
	54.207,32	0,00	54.207,32	0,00	34.246,42	19.960,90
Derechos pendientes de cobro	Pendientes de cobro a 1 de enero	Modificaciones saldo inicial	Total Derechos anulados	Total derechos cancelados	Recaudación	Pendientes. de cobro a 31 de diciembre
	78.002,82	0,00	0,00	0,00	57.678,65	20.324,17

INDICADORES PRESUPUESTARIOS

Índice de modificaciones presupuestarias (%)	11,20	Indicador de transferencias recibidas (%)	96,32
Grado de ejecución de ingresos (%)	94,79	Autonomía Fiscal (%)	3,61
Grado de ejecución de gastos (%)	97,12	Gastos por habitante (€/hab.)	13,88
Grado de realización de los cobros (%)	90,18	Esfuerzo inversor (%)	0,00
Grado de realización de los pagos (%)	93,49	Ahorro neto (%)	-2,46
Ingresos por habitante (€/hab.)	13,55		
Ingresos tributarios por habitante (€/hab.)	0,49		

Nombre Entidad Dependiente: Patronato Municipal de deportes de Ávila

BALANCE DE SITUACIÓN

ACTIVO		PASIVO	
A) Inmovilizado	104.371,85	A) Fondos propios	93.662,41
I. Inversiones destinadas al uso general	41.080,91	I. Patrimonio	-34.067,37
II. Inmovilizaciones inmateriales	0,00	II. Reservas	0,00
III. Inmovilizaciones materiales	63.290,94	III. Resultados de ejercicios anteriores	147.419,44
IV. Inversiones gestionadas	0,00	IV. Resultados del ejercicio	-19.689,66
V. Patrimonio público del suelo	0,00	B) Provisiones para riesgos y gastos	0,00
VI. Inversiones financieras permanentes	0,00	C) Acreedores a largo plazo	0,00
VII. Deudores no presupuestarios a largo plazo	0,00	I. Emisiones de obligaciones y otros valores negociables	0,00
B) Gastos distribuir en varios ejercicios	0,00	II. Otras deudas a largo plazo	0,00
C) Gasto circulante	83.812,31	III. Desembolsos ptes. sobre acciones no exigidos	0,00
I. Existencias	0,00	D) Acreedores a corto plazo	94.521,75
II. Deudores	77.419,34	I. Emisiones de obligaciones y otros valores negociables	0,00
III. Inversiones financieras temporales	0,00	II. Otras deudas a corto plazo	8.143,50
IV. Tesorería	6.392,97	III. Acreedores	86.378,25
V. Ajustes por periodificación	0,00	IV. Ajustes por periodificación	0,00
Total Activo (A + B + C)	188.184,16	Total Pasivo (A + B + C + D)	188.184,16

CUENTA DE RESULTADOS ECONÓMICO-PATRIMONIAL

DEBE		HABER	
A) Gastos	819.264,14	B) Ingresos	799.574,48
1. Reduc. de existenc. product. term. y en	0,00	1. Ventas y prestaciones de servicios	0,00
2. Aprovisionamientos	0,00	2. Aumento de existencias de product. terminados y en fabr.	0,00
3. Gastos func. servic. y prestac. sociales	444.518,20	3. Ingresos de gestión ordinaria	28.903,54
a. Gastos de personal	278.816,04	a. Ingresos tributarios	28.903,54
b. Prestaciones sociales	0,00	b. Ingresos urbanísticos	0,00
c. Dotaciones para amortización del inmovilizado	0,00	4. Otros ingresos de gestión ordinaria	498,94
d. Variación de provisiones de tráfico	5,43	a. Reintegros	0,00
e. Otros gastos de gestión	165.696,73	b. Trabajos realizados por la entidad	0,00
f. Gastos financieros y asimilables	0,00	c. Otros ingresos de gestión	236,19
g. Variaciones en provisiones de inversiones financiera	0,00	d. Ingresos de participaciones en capital	0,00
h. Diferencias negativas de cambio	0,00	e. Ingresos en otros valores negociables	0,00
i. Gastos de operaciones de intercambio financiero	0,00	f. Otros intereses e ingresos asimilados	262,75
4. Transferencias y subvenciones	374.745,94	g. Diferencias positivas de cambio	0,00
a. Transferencias y subvenciones corrientes	374.745,94	h. Ingresos de operaciones de intercambio financiero	0,00
b. Transferencias y subvenciones de capital	0,00	5. Transferencias y subvenciones	770.172,00
5. Pérdidas y gastos extraordinarios	0,00	a. Transferencias corrientes	770.172,00
		b. Subvenciones corrientes	0,00
		c. Transferencias de capital	0,00
		d. Subvenciones de capital	0,00
		6. Ganancias e ingresos extraordinarios	0,00
AHORRO	0,00	DESAHORRO	19.689,66

INDICADORES FINANCIEROS

Endeudamiento	0,00
Carga financiera por habitante	0,00

LIQUIDACIÓN DEL PRESUPUESTO

Presupuesto de Ingresos	Previsión inicial	Modificaciones	Previsión Definitiva	Derechos Reconocidos	Derechos reconocidos netos	Recaudación neta	Derechos Ptes. de cobro
1 Impuestos directos	0,00	0,00	0,00	0,00	0,00	0,00	0,00
2 Impuestos indirectos	0,00	0,00	0,00	0,00	0,00	0,00	0,00
3 Tasas y otros ingresos	17.000,00	0,00	17.000,00	2.240,13	2.000,13	2.000,13	0,00
4 Transferencias corrientes	112.601,22	0,00	112.601,22	69.050,58	69.050,58	69.050,58	0,00
5 Ingresos patrimoniales	500,00	0,00	500,00	394,50	394,50	394,50	0,00
6 Enajenación de inversiones reale	0,00	0,00	0,00	0,00	0,00	0,00	0,00
7 Transferencias de capital	0,00	0,00	0,00	0,00	0,00	0,00	0,00
8 Activos financieros	0,00	0,00	0,00	0,00	0,00	0,00	0,00
9 Pasivos financieros	0,00	0,00	0,00	0,00	0,00	0,00	0,00
10 Total Ingresos	130.101,22	0,00	130.101,22	71.685,21	71.445,21	71.445,21	0,00

Presupuesto de Gastos	Crédito Inicial	Modificaciones	Crédito Definitivo	Obligaciones Reconocidas	Pagos Líquidos	Remanentes Crédito	Obligac. Ptes. de pago
1. Gastos de personal	98.915,74	0,00	98.915,74	97.798,68	97.798,68	1.117,06	0,00
2. Gastos en bienes corrientes y servicios	29.885,48	0,00	29.885,48	24.429,87	24.216,66	5.455,61	213,21
3. Gastos financieros	0,00	0,00	0,00	0,00	0,00	0,00	0,00
4. Transferencias corrientes	0,00	0,00	0,00	0,00	0,00	0,00	0,00
6. Inversiones reales	1.300,00	0,00	1.300,00	109,00	109,00	1.191,00	0,00
7. Transferencias de capital	0,00	0,00	0,00	0,00	0,00	0,00	0,00
8. Activos financieros	0,00	0,00	0,00	0,00	0,00	0,00	0,00
9. Pasivos financieros	0,00	0,00	0,00	0,00	0,00	0,00	0,00
Total Gastos	130.101,22	0,00	130.101,22	122.337,55	122.124,34	7.763,67	213,21

RESULTADO PRESUPUESTARIO

1. Derechos reconocidos netos	71.445,21
2. Obligaciones reconocidas netas	122.337,55
3. Resultado presupuestario del ejercicio	-50.892,34
4. Desviaciones positivas de financiac.	0,00
5. Desviaciones negativas de financ.	0,00
6. Gastos financ. remanente de tesorería	0,00
Resultado Presup. Ajust. (3-4+5+6)	-50.892,34

ESTADO DE REMANENTE DE TESORERÍA

1. Fondos líquidos.	36.451,78
2. Derechos pendientes de cobro ...	314.323,47
Del presupuesto corriente	0,00
De Presupuestos cerrados de operaciones no presupuestarias cobros realizados ptes. de aplic. definitiva.	314.323,47
3. Obligaciones pendientes de Pago ...	24.754,04
Del presupuesto corriente	213,21
De presupuestos cerrados de operaciones no presupuestarias Pagos realizados ptes. de aplic. definitiva	11.290,52
I. Remanentes de tesorería total (1 + 2 - 3)	326.021,21
II. Saldos de dudoso cobro	314.323,47
III. Exceso de financiación afectada.	0,00
IV. Remanente de Tesorería para gastos generales (I - II - III)	11.697,74

ESTADO DE TESORERÍA

Existencias iniciales	68.337,21
Pagos	122.598,70
Cobros	90.713,27
Existencias finales	36.451,78

LIQUIDACIÓN DE EJERCICIOS CERRADOS

Obligaciones pendientes de pago	Obligac. Ptes. de pago a 1 de enero	Modificaciones saldo inicial y anulaciones	Total Obligaciones	Prescripciones	Pagos realizados	Obligac. Ptes. pago a 31 de diciembre
	13.735,62	0,00	13.735,62	0,00	485,31	13.250,31
Derechos pendientes de cobro	Pendientes de cobro a 1 de enero	Modificaciones saldo inicial	Total Derechos anulados	Total derechos cancelados	Recaudación	Pendientes. de cobro a 31 de diciembre
	332.656,79	0,00	0,00	0,00	18.333,32	314.323,47

INDICADORES PRESUPUESTARIOS

Índice de modificaciones presupuestarias (%)	0,00	Indicador de transferencias recibidas (%)	96,65
Grado de ejecución de ingresos (%)	54,92	Autonomía Fiscal (%)	0,00
Grado de ejecución de gastos (%)	94,03	Gastos por habitante (€/hab.)	2,07
Grado de realización de los cobros (%)	100,00	Esfuerzo inversor (%)	0,09
Grado de realización de los pagos (%)	99,83	Ahorro neto (%)	-71,08
Ingresos por habitante (€/hab.)	1,21		
Ingresos tributarios por habitante (€/hab.)	0,03		

Nombre Entidad Dependiente: **Fundación Cultural Municipal de Estudios Místicos de Ávila****BALANCE DE SITUACIÓN**

ACTIVO		PASIVO	
A) Inmovilizado	33.036,50	A) Fondos propios	44.734,24
I. Inversiones destinadas al uso general	0,00	I. Patrimonio	95.277,58
II. Inmovilizaciones inmateriales	0,00	II. Reservas	0,00
III. Inmovilizaciones materiales	33.036,50	III. Resultados de ejercicios anteriores	0,00
IV. Inversiones gestionadas	0,00	IV. Resultados del ejercicio	-50.543,34
V. Patrimonio público del suelo	0,00	B) Provisiones para riesgos y gastos	0,00
VI. Inversiones financieras permanentes	0,00	C) Acreedores a largo plazo	0,00
VII. Deudores no presupuestarios a largo plazo	0,00	I. Emisiones de obligaciones y otros valores negociables	0,00
B) Gastos distribuir en varios ejercicios	0,00	II. Otras deudas a largo plazo	0,00
C) Gasto circulante	36.451,78	III. Desembolsos ptes. sobre acciones no exigidos	0,00
I. Existencias	0,00	D) Acreedores a corto plazo	24.754,04
II. Deudores	0,00	I. Emisiones de obligaciones y otros valores negociables	0,00
III. Inversiones financieras temporales	0,00	II. Otras deudas a corto plazo	4.634,23
IV. Tesorería	36.451,78	III. Acreedores	20.119,81
V. Ajustes por periodificación	0,00	IV. Ajustes por periodificación	0,00
Total Activo (A + B + C)	69.488,28	Total Pasivo (A + B + C + D)	69.488,28

CUENTA DE RESULTADOS ECONÓMICO-PATRIMONIAL

DEBE		HABER	
A) Gastos	122.228,55	B) Ingresos	71.685,21
1. Reduc. de existenc. product. term. y en	0,00	1. Ventas y prestaciones de servicios	2.240,13
2. Aprovisionamientos	0,00	2. Aumento de existencias de product. terminados y en fabr.	0,00
3. Gastos func. servic. y prestac. sociales	122.228,55	3. Ingresos de gestión ordinaria	0,00
a. Gastos de personal	97.798,68	a. Ingresos tributarios	0,00
b. Prestaciones sociales	0,00	b. Ingresos urbanísticos	0,00
c. Dotaciones para amortización del inmovilizado	0,00	4. Otros ingresos de gestión ordinaria	394,50
d. Variación de provisiones de tráfico	0,00	a. Reintegros	0,00
e. Otros gastos de gestión	24.429,87	b. Trabajos realizados por la entidad	0,00
f. Gastos financieros y asimilables	0,00	c. Otros ingresos de gestión	0,00
g. Variaciones en provisiones de inversiones financiera	0,00	d. Ingresos de participaciones en capital	0,00
h. Diferencias negativas de cambio	0,00	e. Ingresos en otros valores negociables	0,00
i. Gastos de operaciones de intercambio financiero	0,00	f. Otros intereses e ingresos asimilados	394,50
4. Transferencias y subvenciones	0,00	g. Diferencias positivas de cambio	0,00
a. Transferencias y subvenciones corrientes	0,00	h. Ingresos de operaciones de intercambio financiero	0,00
b. Transferencias y subvenciones de capital	0,00	5. Transferencias y subvenciones	69.050,58
5. Pérdidas y gastos extraordinarios	0,00	a. Transferencias corrientes	69.050,58
		b. Subvenciones corrientes	0,00
		c. Transferencias de capital	0,00
		d. Subvenciones de capital	0,00
		6. Ganancias e ingresos extraordinarios	0,00
AHORRO	0,00	DESAHORRO	50.543,34

INDICADORES FINANCIEROS

Endeudamiento	0,00
Carga financiera por habitante	0,00

LIQUIDACIÓN DEL PRESUPUESTO

Presupuesto de Ingresos	Previsión inicial	Modificaciones	Previsión Definitiva	Derechos Reconocidos	Derechos reconocidos netos	Recaudación neta	Derechos Ptes. de cobro
1 Impuestos directos	0,00	0,00	0,00	0,00	0,00	0,00	0,00
2 Impuestos indirectos	0,00	0,00	0,00	0,00	0,00	0,00	0,00
3 Tasas y otros ingresos	0,00	0,00	0,00	3.920,00	3.920,00	3.920,00	0,00
4 Transferencias corrientes	90.000,00	0,00	90.000,00	52.500,00	52.500,00	52.500,00	0,00
5 Ingresos patrimoniales	500,00	0,00	500,00	96,94	96,94	96,94	0,00
6 Enajenación de inversiones reale	0,00	0,00	0,00	0,00	0,00	0,00	0,00
7 Transferencias de capital	0,00	0,00	0,00	0,00	0,00	0,00	0,00
8 Activos financieros	0,00	31.800,00	31.800,00	0,00	0,00	0,00	0,00
9 Pasivos financieros	0,00	0,00	0,00	0,00	0,00	0,00	0,00
10 Total Ingresos	90.500,00	31.800,00	122.300,00	56.516,94	56.516,94	56.516,94	0,00

Presupuesto de Gastos	Crédito Inicial	Modificaciones	Crédito Definitivo	Obligaciones Reconocidas	Pagos Líquidos	Remanentes Crédito	Obligac. Ptes. de pago
1. Gastos de personal	26.000,00	0,00	26.000,00	14.092,61	14.092,61	11.907,39	0,00
2. Gastos en bienes corrientes y servicios	53.000,00	21.300,00	74.300,00	57.737,62	57.737,62	16.562,38	0,00
3. Gastos financieros	0,00	0,00	0,00	0,00	0,00	0,00	0,00
4. Transferencias corrientes	11.500,00	10.500,00	22.000,00	19.500,00	19.500,00	2.500,00	0,00
6. Inversiones reales	0,00	0,00	0,00	0,00	0,00	0,00	0,00
7. Transferencias de capital	0,00	0,00	0,00	0,00	0,00	0,00	0,00
8. Activos financieros	0,00	0,00	0,00	0,00	0,00	0,00	0,00
9. Pasivos financieros	0,00	0,00	0,00	0,00	0,00	0,00	0,00
Total Gastos	90.500,00	31.800,00	122.300,00	91.330,23	91.330,23	30.969,77	0,00

RESULTADO PRESUPUESTARIO

1.Derechos reconocidos netos	56.516,94
2.Obligaciones reconocidas netas	91.330,23
3.Resultado presupuestario del ejercicio	-34.813,29
4.Desviaciones positivas de financiac.	0,00
5.Desviaciones negativas de financ.	0,00
6.Gastos financ. remanente de tesorería	31.800,00
Resultado Presup. Ajust. (3-4+5+6)	-3.013,29

ESTADO DE REMANENTE DE TESORERÍA

1. Fondos líquidos.	3.317,91
2. Derechos pendientes de cobro ...	0,00
Del presupuesto corriente	0,00
De Presupuestos cerrados de operaciones no presupuestarias cobros realizados ptes. de aplic. definitiva.	0,00
3. Obligaciones pendientes de Pago ...	0,00
Del presupuesto corriente	0,00
De presupuestos cerrados de operaciones no presupuestarias Pagos realizados ptes. de aplic. definitiva	0,00
I. Remanentes de tesorería total (1 + 2 - 3)	3.317,91
II. Saldos de dudoso cobro	0,00
III. Exceso de financiación afectada.	0,00
IV. Remanente de Tesorería para gastos generales (I - II - III)	3.317,91

ESTADO DE TESORERÍA

Existencias iniciales	10.317,89
Pagos	97.083,21
Cobros	90.083,23
Existencias finales	3.317,91

LIQUIDACIÓN DE EJERCICIOS CERRADOS

Obligaciones pendientes de pago	Obligac. Ptes. de pago a 1 de enero	Modificaciones saldo inicial y anulaciones	Total Obligaciones	Prescripciones	Pagos realizados	Obligac. Ptes. pago a 31 de diciembre
	10.798,96	-6.273,22	4.525,74	0,00	4.525,74	0,00
Derechos pendientes de cobro	Pendientes de cobro a 1 de enero	Modificaciones saldo inicial	Total Derechos anulados	Total derechos cancelados	Recaudación	Pendientes. de cobro a 31 de diciembre
	48.358,63	0,00	0,00	15.025,31	33.333,32	0,00

INDICADORES PRESUPUESTARIOS

Índice de modificaciones presupuestarias (%)	35,14	Indicador de transferencias recibidas (%)	92,89
Grado de ejecución de ingresos (%)	46,21	Autonomía Fiscal (%)	0,00
Grado de ejecución de gastos (%)	74,68	Gastos por habitante (€/hab.)	1,55
Grado de realización de los cobros (%)	100,00	Esfuerzo inversor (%)	0,00
Grado de realización de los pagos (%)	100,00	Ahorro neto (%)	-61,60
Ingresos por habitante (€/hab.)	0,96		
Ingresos tributarios por habitante (€/hab.)	0,07		

Nombre Entidad Dependiente: Instituto Municipal de la Música y la Cultura

BALANCE DE SITUACIÓN

ACTIVO		PASIVO	
A) Inmovilizado	5.392,47	A) Fondos propios	-6.314,93
I. Inversiones destinadas al uso general	0,00	I. Patrimonio	-121.041,69
II. Inmovilizaciones inmateriales	0,00	II. Reservas	0,00
III. Inmovilizaciones materiales	5.392,47	III. Resultados de ejercicios anteriores	158.292,14
IV. Inversiones gestionadas	0,00	IV. Resultados del ejercicio	-43.565,38
V. Patrimonio público del suelo	0,00	B) Provisiones para riesgos y gastos	0,00
VI. Inversiones financieras permanentes	0,00	C) Acreedores a largo plazo	0,00
VII. Deudores no presupuestarios a largo plazo	0,00	I. Emisiones de obligaciones y otros valores negociables	0,00
B) Gastos distribuir en varios ejercicios	0,00	II. Otras deudas a largo plazo	0,00
C) Gasto circulante	-11.707,40	III. Desembolsos ptes. sobre acciones no exigidos	0,00
I. Existencias	0,00	D) Acreedores a corto plazo	0,00
II. Deudores	-15.025,31	I. Emisiones de obligaciones y otros valores negociables	0,00
III. Inversiones financieras temporales	0,00	II. Otras deudas a corto plazo	0,00
IV. Tesorería	3.317,91	III. Acreedores	0,00
V. Ajustes por periodificación	0,00	IV. Ajustes por periodificación	0,00
Total Activo (A + B + C)	-6.314,93	Total Pasivo (A + B + C + D)	-6.314,93

CUENTA DE RESULTADOS ECONÓMICO-PATRIMONIAL

DEBE		HABER	
A) Gastos	106.355,54	B) Ingresos	62.790,16
1. Reduc. de existenc. product. term. y en	0,00	1. Ventas y prestaciones de servicios	0,00
2. Aprovisionamientos	0,00	2. Aumento de existencias de product. terminados y en fabr.	0,00
3. Gastos func. servic. y prestac. sociales	71.830,23	3. Ingresos de gestión ordinaria	0,00
a. Gastos de personal	14.092,61	a. Ingresos tributarios	0,00
b. Prestaciones sociales	0,00	b. Ingresos urbanísticos	0,00
c. Dotaciones para amortización del inmovilizado	0,00	4. Otros ingresos de gestión ordinaria	4.016,94
d. Variación de provisiones de tráfico	0,00	a. Reintegros	0,00
e. Otros gastos de gestión	57.737,62	b. Trabajos realizados por la entidad	0,00
f. Gastos financieros y asimilables	0,00	c. Otros ingresos de gestión	3.920,00
g. Variaciones en provisiones de inversiones financiera	0,00	d. Ingresos de participaciones en capital	0,00
h. Diferencias negativas de cambio	0,00	e. Ingresos en otros valores negociables	0,00
i. Gastos de operaciones de intercambio financiero	0,00	f. Otros intereses e ingresos asimilados	96,94
4. Transferencias y subvenciones	19.500,00	g. Diferencias positivas de cambio	0,00
a. Transferencias y subvenciones corrientes	19.500,00	h. Ingresos de operaciones de intercambio financiero	0,00
b. Transferencias y subvenciones de capital	0,00	5. Transferencias y subvenciones	52.500,00
5. Pérdidas y gastos extraordinarios	15.025,31	a. Transferencias corrientes	52.500,00
		b. Subvenciones corrientes	0,00
		c. Transferencias de capital	0,00
		d. Subvenciones de capital	0,00
		6. Ganancias e ingresos extraordinarios	6.273,22
AHORRO	0,00	DESAHORRO	43.565,38

INDICADORES FINANCIEROS

Endeudamiento	0,00
Carga financiera por habitante	0,00

LIQUIDACIÓN DEL PRESUPUESTO

Presupuesto de Ingresos	Previsión inicial	Modificaciones	Previsión Definitiva	Derechos Reconocidos	Derechos reconocidos netos	Recaudación neta	Derechos Ptes. de cobro
1 Impuestos directos	0,00	0,00	0,00	0,00	0,00	0,00	0,00
2 Impuestos indirectos	0,00	0,00	0,00	0,00	0,00	0,00	0,00
3 Tasas y otros ingresos	2.154.910,00	330.436,00	2.485.346,00	2.452.896,14	2.452.896,14	1.936.102,49	516.793,65
4 Transferencias corrientes	95.000,00	0,00	95.000,00	95.000,00	95.000,00	95.000,00	0,00
5 Ingresos patrimoniales	15.000,00	0,00	15.000,00	32.729,93	32.729,93	28.455,58	4.274,35
6 Enajenación de inversiones reale	0,00	0,00	0,00	0,00	0,00	0,00	0,00
7 Transferencias de capital	0,00	0,00	0,00	0,00	0,00	0,00	0,00
8 Activos financieros	3.000,00	30.000,00	33.000,00	1.200,00	1.200,00	250,00	950,00
9 Pasivos financieros	0,00	0,00	0,00	0,00	0,00	0,00	0,00
10 Total Ingresos	2.267.910,00	360.436,00	2.628.346,00	2.581.826,07	2.581.826,07	2.059.808,07	522.018,00

Presupuesto de Gastos	Crédito Inicial	Modificaciones	Crédito Definitivo	Obligaciones Reconocidas	Pagos Líquidos	Remanentes Crédito	Obligac. Ptes. de pago
1. Gastos de personal	317.633,58	-2.500,00	315.133,58	293.828,92	293.828,92	21.304,66	0,00
2. Gastos en bienes corrientes y servicios	1.909.276,42	332.936,00	2.242.212,42	2.236.222,79	1.657.386,60	5.989,63	578.836,19
3. Gastos financieros	35.000,00	30.000,00	65.000,00	47.967,06	42.486,23	17.032,94	5.480,83
4. Transferencias corrientes	0,00	0,00	0,00	0,00	0,00	0,00	0,00
6. Inversiones reales	3.000,00	0,00	3.000,00	2.228,10	2.228,10	771,90	0,00
7. Transferencias de capital	0,00	0,00	0,00	0,00	0,00	0,00	0,00
8. Activos financieros	3.000,00	0,00	3.000,00	1.200,00	1.200,00	1.800,00	0,00
9. Pasivos financieros	0,00	0,00	0,00	0,00	0,00	0,00	0,00
Total Gastos	2.267.910,00	360.436,00	2.628.346,00	2.581.446,87	1.997.129,85	46.899,13	584.317,02

RESULTADO PRESUPUESTARIO

1. Derechos reconocidos netos	2.581.826,07
2. Obligaciones reconocidas netas	2.581.446,87
3. Resultado presupuestario del ejercicio	379,20
4. Desviaciones positivas de financiac.	0,00
5. Desviaciones negativas de financ.	0,00
6. Gastos financ. remanente de tesorería	12.032,94
Resultado Presup. Ajust. (3-4+5+6)	12.412,14

ESTADO DE REMANENTE DE TESORERÍA

1. Fondos líquidos.	4.259.565,86
2. Derechos pendientes de cobro ...	522.018,00
Del presupuesto corriente	522.018,00
De Presupuestos cerrados de operaciones no presupuestarias cobros realizados ptes. de aplic. definitiva.	0,00
3. Obligaciones pendientes de Pago ...	4.410.010,62
Del presupuesto corriente	584.317,02
De presupuestos cerrados de operaciones no presupuestarias Pagos realizados ptes. de aplic. definitiva	0,00
I. Remanentes de tesorería total (1 + 2 - 3)	371.573,24
II. Saldos de dudoso cobro	0,00
III. Exceso de financiación afectada.	0,00
IV. Remanente de Tesorería para gastos generales (I - II - III)	371.573,24

ESTADO DE TESORERÍA

Existencias iniciales	4.006.827,00
Pagos	109.241.722,68
Cobros	109.494.461,54
Existencias finales	4.259.565,86

LIQUIDACIÓN DE EJERCICIOS CERRADOS

Obligaciones pendientes de pago			Prescripciones	Pagos realizados	Obligac. Ptes. pago a 31 de diciembre
Obligac. Ptes. de pago a 1 de enero	Modificaciones saldo inicial y anulaciones	Total Obligaciones			
651.013,06	51.379,79	702.392,85	0,00	702.392,85	0,00
Derechos pendientes de cobro			Total derechos cancelados	Recaudación	Pendientes. de cobro a 31 de diciembre
Pendientes de cobro a 1 de enero	Modificaciones saldo inicial	Total Derechos anulados			
523.925,15	124.009,68	0,00	0,00	647.934,83	0,00

INDICADORES PRESUPUESTARIOS

Índice de modificaciones presupuestarias (%)	15,89	Indicador de transferencias recibidas (%)	3,68
Grado de ejecución de ingresos (%)	98,23	Autonomía Fiscal (%)	0,00
Grado de ejecución de gastos (%)	98,22	Gastos por habitante (€/hab.)	14,95
Grado de realización de los cobros (%)	79,78	Esfuerzo inversor (%)	0,09
Grado de realización de los pagos (%)	77,36	Ahorro neto (%)	0,10
Ingresos por habitante (€/hab.)	14,95		
Ingresos tributarios por habitante (€/hab.)	14,20		

Nombre Entidad Dependiente: Organismo Autónomo de Recaudación

BALANCE DE SITUACIÓN

ACTIVO		PASIVO	
A) Inmovilizado	92.815,25	A) Fondos propios	464.775,62
I. Inversiones destinadas al uso general	0,00	I. Patrimonio	38.527,50
II. Inmovilizaciones inmateriales	6.560,71	II. Reservas	0,00
III. Inmovilizaciones materiales	86.254,54	III. Resultados de ejercicios anteriores	351.010,93
IV. Inversiones gestionadas	0,00	IV. Resultados del ejercicio	75.237,19
V. Patrimonio público del suelo	0,00	B) Provisiones para riesgos y gastos	0,00
VI. Inversiones financieras permanentes	0,00	C) Acreedores a largo plazo	0,00
VII. Deudores no presupuestarios a largo plazo	0,00	I. Emisiones de obligaciones y otros valores negociables	0,00
B) Gastos distribuir en varios ejercicios	0,00	II. Otras deudas a largo plazo	0,00
C) Gasto circulante	4.781.970,99	III. Desembolsos ptes. sobre acciones no exigidos	0,00
I. Existencias	0,00	D) Acreedores a corto plazo	4.410.010,62
II. Deudores	522.018,00	I. Emisiones de obligaciones y otros valores negociables	0,00
III. Inversiones financieras temporales	387,13	II. Otras deudas a corto plazo	0,00
IV. Tesorería	4.259.565,86	III. Acreedores	4.410.010,62
V. Ajustes por periodificación	0,00	IV. Ajustes por periodificación	0,00
Total Activo (A + B + C)	4.874.786,24	Total Pasivo (A + B + C + D)	4.874.786,24

CUENTA DE RESULTADOS ECONÓMICO-PATRIMONIAL

DEBE		HABER	
A) Gastos	2.992.894,46	B) Ingresos	3.068.131,65
1. Reduc. de existenc. product. term. y en	0,00	1. Ventas y prestaciones de servicios	0,00
2. Aprovisionamientos	0,00	2. Aumento de existencias de product. terminados y en fabr.	0,00
3. Gastos func. servic. y prestac. sociales	2.578.018,77	3. Ingresos de gestión ordinaria	1.950.953,39
a. Gastos de personal	293.828,92	a. Ingresos tributarios	1.950.953,39
b. Prestaciones sociales	0,00	b. Ingresos urbanísticos	0,00
c. Dotaciones para amortización del inmovilizado	0,00	4. Otros ingresos de gestión ordinaria	534.672,68
d. Variación de provisiones de tráfico	0,00	a. Reintegros	43.675,28
e. Otros gastos de gestión	2.236.222,79	b. Trabajos realizados por la entidad	0,00
f. Gastos financieros y asimilables	47.967,06	c. Otros ingresos de gestión	254.767,47
g. Variaciones en provisiones de inversiones financiera	0,00	d. Ingresos de participaciones en capital	0,00
h. Diferencias negativas de cambio	0,00	e. Ingresos en otros valores negociables	0,00
i. Gastos de operaciones de intercambio financiero	0,00	f. Otros intereses e ingresos asimilados	236.229,93
4. Transferencias y subvenciones	0,00	g. Diferencias positivas de cambio	0,00
a. Transferencias y subvenciones corrientes	0,00	h. Ingresos de operaciones de intercambio financiero	0,00
b. Transferencias y subvenciones de capital	0,00	5. Transferencias y subvenciones	95.000,00
5. Pérdidas y gastos extraordinarios	414.875,69	a. Transferencias corrientes	95.000,00
		b. Subvenciones corrientes	0,00
		c. Transferencias de capital	0,00
		d. Subvenciones de capital	0,00
AHORRO	75.237,19	6. Ganancias e ingresos extraordinarios	487.505,58
		DESAHORRO	0,00

INDICADORES FINANCIEROS

Endeudamiento	1,86
Carga financiera por habitante	0,28

LIQUIDACIÓN DEL PRESUPUESTO

Presupuesto de Ingresos	Previsión inicial	Modificaciones	Previsión Definitiva	Derechos Reconocidos	Derechos reconocidos netos	Recaudación neta	Derechos Ptes. de cobro
1 Impuestos directos	0,00	0,00	0,00	0,00	0,00	0,00	0,00
2 Impuestos indirectos	0,00	0,00	0,00	0,00	0,00	0,00	0,00
3 Tasas y otros ingresos	346.000,00	11.136,00	357.136,00	336.104,87	329.903,67	312.514,05	17.389,62
4 Transferencias corrientes	941.360,06	89.310,13	1.030.670,19	1.007.866,54	1.007.866,54	997.866,55	9.999,99
5 Ingresos patrimoniales	7.500,00	0,00	7.500,00	6.510,33	6.510,33	6.105,33	405,00
6 Enajenación de inversiones reale	0,00	0,00	0,00	0,00	0,00	0,00	0,00
7 Transferencias de capital	0,00	19.088,20	19.088,20	19.088,20	19.088,20	19.088,20	0,00
8 Activos financieros	6.000,00	49.803,00	55.803,00	4.200,00	4.200,00	2.666,60	1.533,40
9 Pasivos financieros	0,00	0,00	0,00	0,00	0,00	0,00	0,00
10 Total Ingresos	1.300.860,06	169.337,33	1.470.197,39	1.373.769,94	1.367.568,74	1.338.240,73	29.328,01

Presupuesto de Gastos	Crédito Inicial	Modificaciones	Crédito Definitivo	Obligaciones Reconocidas	Pagos Líquidos	Remanentes Crédito	Obligac. Ptes. de pago
1. Gastos de personal	876.166,59	41.233,80	917.400,39	914.880,08	914.880,08	2.520,31	0,00
2. Gastos en bienes corrientes y servicios	385.693,47	32.152,08	417.845,55	413.354,66	355.541,38	4.490,89	57.813,28
3. Gastos financieros	0,00	16.978,67	16.978,67	16.978,67	16.978,67	0,00	0,00
4. Transferencias corrientes	0,00	0,00	0,00	0,00	0,00	0,00	0,00
6. Inversiones reales	33.000,00	78.972,78	111.972,78	77.986,70	70.138,00	33.986,08	7.848,70
7. Transferencias de capital	0,00	0,00	0,00	0,00	0,00	0,00	0,00
8. Activos financieros	6.000,00	0,00	6.000,00	4.200,00	4.200,00	1.800,00	0,00
9. Pasivos financieros	0,00	0,00	0,00	0,00	0,00	0,00	0,00
Total Gastos	1.300.860,06	169.337,33	1.470.197,39	1.427.400,11	1.361.738,13	42.797,28	65.661,98

RESULTADO PRESUPUESTARIO

1. Derechos reconocidos netos	1.367.568,74
2. Obligaciones reconocidas netas	1.427.400,11
3. Resultado presupuestario del ejercicio	-59.831,37
4. Desviaciones positivas de financiac.	19.313,20
5. Desviaciones negativas de financ.	49.803,00
6. Gastos financ. remanente de tesorería	0,00
Resultado Presup. Ajust. (3-4+5+6)	-29.341,57

ESTADO DE REMANENTE DE TESORERÍA

1. Fondos líquidos.	74.010,94
2. Derechos pendientes de cobro ...	43.472,21
Del presupuesto corriente	29.328,01
De Presupuestos cerrados de operaciones no presupuestarias cobros realizados ptes. de aplic. definitiva.	14.144,20
cobros realizados ptes. de aplic. definitiva.	0,00
3. Obligaciones pendientes de Pago ...	121.976,20
Del presupuesto corriente	65.661,98
De presupuestos cerrados de operaciones no presupuestarias Pagos realizados ptes. de aplic. definitiva	0,00
Pagos realizados ptes. de aplic. definitiva	56.314,22
I. Remanentes de tesorería total (1 + 2 - 3)	-4.493,05
II. Saldos de dudoso cobro	7.176,00
III. Exceso de financiación afectada.	19.313,20
IV. Remanente de Tesorería para gastos generales (I - II - III)	-30.982,25

ESTADO DE TESORERÍA

Existencias iniciales	95.382,95
Pagos	1.739.430,85
Cobros	1.718.058,84
Existencias finales	74.010,94

LIQUIDACIÓN DE EJERCICIOS CERRADOS

Obligaciones pendientes de pago	Modificaciones saldo inicial y anulaciones	Total Obligaciones	Prescripciones	Pagos realizados	Obligac. Ptes. pago a 31 de diciembre
Obligac. Ptes. de pago a 1 de enero					
56.072,32	0,00	56.072,32	0,00	56.072,32	0,00
Derechos pendientes de cobro					
Pendientes de cobro a 1 de enero					
86.519,20	-2.337,54	5.338,20	0,00	64.699,26	14.144,20

INDICADORES PRESUPUESTARIOS

Índice de modificaciones presupuestarias (%)	13,02	Indicador de transferencias recibidas (%)	75,09
Grado de ejecución de ingresos (%)	93,02	Autonomía Fiscal (%)	0,00
Grado de ejecución de gastos (%)	97,09	Gastos por habitante (€/hab.)	8,27
Grado de realización de los cobros (%)	97,86	Esfuerzo inversor (%)	5,46
Grado de realización de los pagos (%)	95,40	Ahorro neto (%)	-0,07
Ingresos por habitante (€/hab.)	7,92		
Ingresos tributarios por habitante (€/hab.)	1,91		

Nombre Entidad Dependiente: Fundación Pública Cultural Santa Teresa

BALANCE DE SITUACIÓN

ACTIVO		PASIVO	
A) Inmovilizado	2.093.919,97	A) Fondos propios	2.069.750,94
I. Inversiones destinadas al uso general	470.906,31	I. Patrimonio	345.031,40
II. Inmovilizaciones inmateriales	2.524,00	II. Reservas	0,00
III. Inmovilizaciones materiales	1.530.073,22	III. Resultados de ejercicios anteriores	1.723.085,64
IV. Inversiones gestionadas	90.416,44	IV. Resultados del ejercicio	1.633,90
V. Patrimonio público del suelo	0,00	B) Provisiones para riesgos y gastos	0,00
VI. Inversiones financieras permanentes	0,00	C) Acreedores a largo plazo	0,00
VII. Deudores no presupuestarios a largo plazo	0,00	I. Emisiones de obligaciones y otros valores negociables	0,00
B) Gastos distribuir en varios ejercicios	0,00	II. Otras deudas a largo plazo	0,00
C) Gasto circulante	110.307,15	III. Desembolsos ptes. sobre acciones no exigidos	0,00
I. Existencias	0,00	D) Acreedores a corto plazo	134.476,18
II. Deudores	36.296,21	I. Emisiones de obligaciones y otros valores negociables	0,00
III. Inversiones financieras temporales	0,00	II. Otras deudas a corto plazo	961,60
IV. Tesorería	74.010,94	III. Acreedores	133.514,58
V. Ajustes por periodificación	0,00	IV. Ajustes por periodificación	0,00
Total Activo (A + B + C)	2.204.227,12	Total Pasivo (A + B + C + D)	2.204.227,12

CUENTA DE RESULTADOS ECONÓMICO-PATRIMONIAL

DEBE		HABER	
A) Gastos	1.370.076,18	B) Ingresos	1.371.710,08
1. Reduc. de existenc. product. term. y en	0,00	1. Ventas y prestaciones de servicios	0,00
2. Aprovisionamientos	0,00	2. Aumento de existencias de product. terminados y en fabr.	0,00
3. Gastos func. servic. y prestac. sociales	1.354.059,10	3. Ingresos de gestión ordinaria	0,00
a. Gastos de personal	914.880,08	a. Ingresos tributarios	0,00
b. Prestaciones sociales	0,00	b. Ingresos urbanísticos	0,00
c. Dotaciones para amortización del inmovilizado	0,00	4. Otros ingresos de gestión ordinaria	336.414,00
d. Variación de provisiones de tráfico	-3.654,29	a. Reintegros	0,00
e. Otros gastos de gestión	425.854,64	b. Trabajos realizados por la entidad	0,00
f. Gastos financieros y asimilables	16.978,67	c. Otros ingresos de gestión	335.713,67
g. Variaciones en provisiones de inversiones financiera	0,00	d. Ingresos de participaciones en capital	0,00
h. Diferencias negativas de cambio	0,00	e. Ingresos en otros valores negociables	0,00
i. Gastos de operaciones de intercambio financiero	0,00	f. Otros intereses e ingresos asimilados	700,33
4. Transferencias y subvenciones	0,00	g. Diferencias positivas de cambio	0,00
a. Transferencias y subvenciones corrientes	0,00	h. Ingresos de operaciones de intercambio financiero	0,00
b. Transferencias y subvenciones de capital	0,00	5. Transferencias y subvenciones	1.026.954,74
5. Pérdidas y gastos extraordinarios	16.017,08	a. Transferencias corrientes	200.000,00
AHORRO	1.633,90	b. Subvenciones corrientes	807.866,54
		c. Transferencias de capital	0,00
		d. Subvenciones de capital	19.088,20
		6. Ganancias e ingresos extraordinarios	8.341,34
		DESAHORRO	0,00

INDICADORES FINANCIEROS

Endeudamiento	1,26
Carga financiera por habitante	0,10

ANEXO VI.7: ESTADOS PRESUPUESTARIOS Y FINANCIEROS DE LAS SOCIEDADES MERCANTILES Y ENTIDADES PÚBLICAS EMPRESARIALES. PROVINCIA DE ÁVILA

Entidad Principal	SS.MM/EPEs	Modelo	Página
Ávila	Exposiciones y Congresos Adaja, S.A.	Abreviado	2
Diputación de Ávila	Naturávila, S.A.	PYM	3

BALANCE ABREVIADO

A) ACTIVO NO CORRIENTE	233.997,61 €	A) PATRIMONIO NETO	-111.862,29 €
I. Inmovilizado intangible	785,34 €	A.1) Fondos Propios	-111.862,29 €
II. Inmovilizado material	162.370,97 €	I. Capital	60.200,00 €
III. Inversiones inmobiliarias	0,00 €	II. Prima de emisión.	0,00 €
IV. Inversiones en empresas del grupo y asoc L.P.	0,00 €	III. Reservas.	18.454,40 €
V. Inversiones financieras a L.P.	7.335,73 €	IV. (Acciones y participaciones en patrimonio propias).	0,00 €
VI. Activos por impuesto diferido	63.505,57 €	V. Resultados de ejercicios anteriores.	-228.338,47 €
B) ACTIVO CORRIENTE	144.229,34 €	VI. Otras aportaciones de socios.	0,00 €
I. Activos no corrientes mantenidos para la venta	0,00 €	VII. Resultados de ejercicio.	37.821,78 €
II. Existencias	0,00 €	VIII. (Dividendo a cuenta).	0,00 €
III. Deudores comerciales y otras cuentas a cobrar	121.058,01 €	IX. Otros instrumentos de patrimonio neto.	0,00 €
1. Clientes por ventas y prestaciones de servicios	111.885,45 €	A-2) Ajustes por cambios de valor.	0,00 €
2. Accionistas(Socios) por desembolsos exigidos	0,00 €	A-3) Subvenciones, donaciones y legados recibidos	0,00 €
3. Otros deudores	9.172,56 €	B) PASIVO NO CORRIENTE	122.907,13 €
IV. Invers. en empresas del grupo y asoc. a C.P.	0,00 €	I. Provisiones a largo plazo.	0,00 €
V. Inversiones financieras a corto plazo (C.P.)	0,00 €	II. Deudas a largo plazo.	122.907,13 €
VI. Periodificaciones a corto plazo	7.070,43 €	III. Deudas con empresas del grupo y asociadas a largo plazo	0,00 €
VII. Efectivo y otros activos líquidos equivalentes	16.100,90 €	IV. Pasivos por impuesto diferido	0,00 €
TOTAL ACTIVO (A + B)	378.226,95 €	V. Periodificaciones a largo plazo	0,00 €
		C) PASIVO CORRIENTE	367.182,11 €
		I. Pasivos vincul. con activos no corrientes mantenidos para venta.	0,00 €
		II. Provisiones a corto plazo.	0,00 €
		III. Deudas a corto plazo	75.423,72 €
		IV. Deudas con empresas del grupo y asociadas a corto plazo	0,00 €
		V. Acreedores comerciales y otras cuentas a pagar.	291.758,39 €
		VI. Periodificaciones a corto plazo	0,00 €
		TOTAL PATRIMONIO NETO Y PASIVO (A+B+C)	378.226,95 €

CUENTA DE PÉRDIDAS Y GANANCIAS ABREVIADA-

1. Importe neto de la cifra de negocios.	577.181,37 €	12. Ingresos financieros.	65,70 €
2. Variac. existencias productos terminados y en curso de fabric.	0,00 €	13. Gastos financieros.	-13.218,84 €
3. Trabajos realizados por la empresa para su a activo.	0,00 €	14. Variación valor razonable en instrum. financieros.	0,00 €
4. Aprovisionamientos.	-143.481,36 €	15. Diferencias de cambio.	0,00 €
5. Otros ingresos de explotación.	216.000,00 €	16. Deterioro y result. enajen. de instrum. financieros.	0,00 €
6. Gastos de Personal.	-163.686,67 €	B) RESULTADO FINANCIERO (12+13+14+15+16)	-13.153,14 €
7. Otros gastos de explotación.	-374.580,21 €	C) RESULTADO ANTES DE IMPUESTOS (A+B)	50.429,04 €
8. Amortizaciones del inmovilizado.	-47.850,95 €	17. Impuestos sobre beneficios.	-12.607,26 €
9. Imputación subven. de inmovil. no financiero y otras.	0,00 €	D) RESULTADO DEL EJERCICIO (C+17)	37.821,78 €
10. Excesos de provisiones.	0,00 €		
11. Deterioro y resultado por enajenaciones del inmovilizado.	0,00 €		
A) RESULTADO DE EXPLOTACION (1+2+3+4+5+6+7+8+9+10+11)	63.582,18 €		

INDICADORES DE LA ACTIVIDAD ECONÓMICO-FINANCIERA - (%)

Liquidez	39,28	Garantía	190,71	Estabilidad	2.118,61
Disponibilidad o Tesorería	21,35	Firmeza	132,11	Acumulación	-16,50
Inmovilización	-209,18	Endeudamiento General	20,27		

BALANCE ABREVIADO

A) ACTIVO NO CORRIENTE	12.508.717,63 €	A) PATRIMONIO NETO	13.389.763,56 €
I. Inmovilizado intangible	1.367,82 €	A.1) Fondos Propios	1.090.732,30 €
II. Inmovilizado material	12.501.660,06 €	I. Capital	600.000,00 €
III. Inversiones inmobiliarias	0,00 €	II. Prima de emisión.	0,00 €
IV. Inversiones en empresas del grupo y asoc L.P.	0,00 €	III. Reservas.	188.139,52 €
V. Inversiones financieras a L.P.	105,18 €	IV. (Acciones y participaciones en patrimonio propias).	0,00 €
VI. Activos por impuesto diferido	5.584,57 €	V. Resultados de ejercicios anteriores.	299.849,69 €
B) ACTIVO CORRIENTE	1.125.382,92 €	VI. Otras aportaciones de socios.	0,00 €
I. Activos no corrientes mantenidos para la venta	0,00 €	VII. Resultados de ejercicio.	2.743,09 €
II. Existencias	140.649,26 €	VIII. (Dividendo a cuenta).	0,00 €
III. Deudores comerciales y otras cuentas a cobrar	155.144,17 €	IX. Otros instrumentos de patrimonio neto.	0,00 €
1. Clientes por ventas y prestaciones de servicios	116.975,28 €	A-2) Ajustes por cambios de valor.	0,00 €
2. Accionistas(Socios) por desembolsos exigidos	0,00 €	A-3) Subvenciones, donaciones y legados recibidos	12.299.031,26 €
3. Otros deudores	38.168,89 €	B) PASIVO NO CORRIENTE	14.600,00 €
IV. Invers. en empresas del grupo y asoc. a C.P.	0,00 €	I. Provisiones a largo plazo.	0,00 €
V. Inversiones financieras a corto plazo (C.P.)	600.000,00 €	II. Deudas a largo plazo.	14.600,00 €
VI. Periodificaciones a corto plazo	0,00 €	III. Deudas con empresas del grupo y asociadas a largo plazo	0,00 €
VII. Efectivo y otros activos líquidos equivalentes	229.589,49 €	IV. Pasivos por impuesto diferido	0,00 €
TOTAL ACTIVO (A + B)	13.634.100,55 €	V. Periodificaciones a largo plazo	0,00 €
		C) PASIVO CORRIENTE	229.736,99 €
		I. Pasivos vincul. con activos no corrientes mantenidos para venta.	0,00 €
		II. Provisiones a corto plazo.	0,00 €
		III. Deudas a corto plazo	0,00 €
		IV. Deudas con empresas del grupo y asociadas a corto plazo	0,00 €
		V. Acreedores comerciales y otras cuentas a pagar.	133.787,11 €
		VI. Periodificaciones a corto plazo	95.949,88 €
		TOTAL PATRIMONIO NETO Y PASIVO (A+B+C)	13.634.100,55 €

CUENTA DE PÉRDIDAS Y GANANCIAS ABREVIADA-

1. Importe neto de la cifra de negocios.	1.240.386,75 €	12. Ingresos financieros.	22.341,14 €
2. Variac. existencias productos terminados y en curso de fabric.	0,00 €	13. Gastos financieros.	-2,94 €
3. Trabajos realizados por la empresa para su a activo.	0,00 €	14. Variación valor razonable en instrum. financieros.	0,00 €
4. Aprovisionamientos.	-120.385,52 €	15. Diferencias de cambio.	0,00 €
5. Otros ingresos de explotación.	107.388,58 €	16. Deterioro y result. enajen. de instrum. financieros.	0,00 €
6. Gastos de Personal.	-843.164,03 €	B) RESULTADO FINANCIERO (12+13+14+15+16)	22.338,20 €
7. Otros gastos de explotación.	-359.423,44 €	C) RESULTADO ANTES DE IMPUESTOS (A+B)	3.657,46 €
8. Amortizaciones del inmovilizado.	-310.885,64 €	17. Impuestos sobre beneficios.	-914,37 €
9. Imputación subven. de inmovil. no financiero y otras.	267.402,56 €	D) RESULTADO DEL EJERCICIO (C+17)	2.743,09 €
10. Excesos de provisiones.	0,00 €		
11. Deterioro y resultado por enajenaciones del inmovilizado.	0,00 €		
A) RESULTADO DE EXPLOTACION (1+2+3+4+5+6+7+8+9+10+11)	-18.680,74 €		

INDICADORES DE LA ACTIVIDAD ECONÓMICO-FINANCIERA - (%)

Liquidez	428,64	Garantía	93.384,25	Estabilidad	1.131,67
Disponibilidad o Tesorería	0,00	Firmeza	85.627,81	Acumulación	17,25
Inmovilización	1.146,82	Endeudamiento General	0,00		



CONSEJO DE CUENTAS
DE CASTILLA Y LEÓN

**INFORME ANUAL SOBRE LAS CUENTAS DEL
SECTOR PÚBLICO LOCAL DE CASTILLA Y LEÓN
EJERCICIO 2011**

TOMO IV: BURGOS

PLAN ANUAL DE FISCALIZACIONES 2012

TOMO IV: BURGOS

- **ANEXO VI.1:** ESTADOS PRESUPUESTARIOS Y FINANCIEROS DE LA DIPUTACIÓN. (pág. 3)
- **ANEXO VI.2:** ESTADOS PRESUPUESTARIOS Y FINANCIEROS DE LOS AYUNTAMIENTOS. (pág. 5)
 - Anexo VI.2.A. Modelo Normal y Simplificado. (pág. 9)
 - Anexo VI.2.B. Modelo Básico. (pág. 378)
- **ANEXO VI.3:** ESTADOS PRESUPUESTARIOS Y FINANCIEROS DE LAS MANCOMUNIDADES Y OTRAS ENTIDADES ASOCIATIVAS. (pág. 482)
- **ANEXO VI.4:** ESTADOS PRESUPUESTARIOS Y FINANCIEROS DE LAS ENTIDADES LOCALES MENORES (EATIM) . (pág. 521)
- **ANEXO VI.5:** ESTADOS PRESUPUESTARIOS Y FINANCIEROS DE LOS CONSORCIOS. (pág. 551)
- **ANEXO VI.6:** ESTADOS PRESUPUESTARIOS Y FINANCIEROS DE LOS ORGANISMOS AUTÓNOMOS. (pág. 559)
- **ANEXO VI.7:** ESTADOS FINANCIEROS DE LAS SOCIEDADES MERCANTILES Y ENTIDADES PÚBLICAS EMPRESARIALES. (pág. 572)

NB: (*) No hay entidades.

LIQUIDACIÓN DEL PRESUPUESTO

Presupuesto de Ingresos	Previsión inicial	Modificaciones	Previsión Definitiva	Derechos Reconocidos	Derechos reconocidos netos	Recaudación neta	Derechos Ptes. de cobro
1 Impuestos directos	7.189.550,00	0,00	7.189.550,00	7.700.054,59	7.699.065,50	5.780.354,17	1.918.711,33
2 Impuestos indirectos	4.445.320,00	0,00	4.445.320,00	4.574.322,96	4.444.133,40	4.444.133,40	0,00
3 Tasas y otros ingresos	11.141.055,00	49.022,02	11.190.077,02	10.413.854,58	10.332.278,08	9.224.773,99	1.107.504,09
4 Transferencias corrientes	61.159.131,00	261.097,00	61.420.228,00	58.643.710,11	57.484.449,84	57.484.449,84	0,00
5 Ingresos patrimoniales	592.400,00	0,00	592.400,00	433.347,59	432.856,03	432.196,85	659,18
6 Enajenación de inversiones reales	8.325.167,00	0,00	8.325.167,00	0,00	0,00	0,00	0,00
7 Transferencias de capital	8.426.802,00	16.834.192,86	25.260.994,86	11.477.673,61	11.424.704,95	11.424.704,95	0,00
8 Activos financieros	1.709.247,00	10.845.018,93	12.554.265,93	1.319.690,45	1.319.690,45	1.207.690,45	112.000,00
9 Pasivos financieros	0,00	21.999.054,66	21.999.054,66	12.130.540,22	11.504.241,25	11.504.241,25	0,00
10 Total Ingresos	102.988.672,00	49.988.385,47	152.977.057,47	106.693.194,11	104.641.419,50	101.502.544,90	3.138.874,60

Presupuesto de Gastos	Crédito Inicial	Modificaciones	Crédito Definitivo	Obligaciones Reconocidas	Pagos Líquidos	Remanentes Crédito	Obligac. Ptes. de pago
1. Gastos de personal	39.843.160,00	1.274.200,86	41.117.360,86	39.122.606,84	39.122.606,84	1.994.754,02	0,00
2. Gastos en bienes corrientes y servicios	14.096.168,00	3.660.325,14	17.756.493,14	13.962.016,90	13.675.074,19	3.794.476,24	286.942,71
3. Gastos financieros	1.625.065,00	0,00	1.625.065,00	1.494.449,92	1.391.039,84	130.615,08	103.410,08
4. Transferencias corrientes	14.516.809,00	1.620.740,57	16.137.549,57	9.247.436,83	8.782.735,23	6.890.112,74	464.701,60
6. Inversiones reales	15.290.971,00	10.288.440,69	25.579.411,69	10.824.461,78	10.741.125,51	14.754.949,91	83.336,27
7. Transferencias de capital	7.134.415,00	32.455.912,18	39.590.327,18	20.151.530,14	18.601.059,06	19.438.797,04	1.550.471,08
8. Activos financieros	1.680.000,00	688.766,03	2.368.766,03	941.160,90	932.352,90	1.427.605,13	8.808,00
9. Pasivos financieros	8.802.084,00	0,00	8.802.084,00	8.111.202,15	8.111.202,15	690.881,85	0,00
Total Gastos	102.988.672,00	49.988.385,47	152.977.057,47	103.854.865,46	101.357.195,72	49.122.192,01	2.497.669,74

RESULTADO PRESUPUESTARIO

1. Derechos reconocidos netos	104.641.419,50
2. Obligaciones reconocidas netas	103.854.865,46
3. Resultado presupuestario del ejercicio	786.554,04
4. Desviaciones positivas de financiac.	5.552.191,87
5. Desviaciones negativas de financ.	4.447.291,47
6. Gastos financ. remanente de tesorería	6.922.255,02
Resultado Presup. Ajust. (3-4+5+6)	6.603.908,66

ESTADO DE REMANENTE DE TESORERÍA

1. Fondos líquidos.	15.814.306,22
2. Derechos pendientes de cobro ...	2.552.338,32
Del presupuesto corriente	3.138.874,60
De Presupuestos cerrados de operaciones no presupuestarias cobros realizados ptes. de aplic. definitiva.	511.212,23
cobros realizados ptes. de aplic. definitiva.	86.876,90
cobros realizados ptes. de aplic. definitiva.	1.184.625,41
3. Obligaciones pendientes de Pago ...	6.404.930,24
Del presupuesto corriente	2.497.669,74
De presupuestos cerrados de operaciones no presupuestarias	383.342,45
Pagos realizados ptes. de aplic. definitiva	3.525.310,40
Pagos realizados ptes. de aplic. definitiva	1.392,35
I. Remanentes de tesorería total (1 + 2 - 3)	11.961.714,30
II. Saldos de dudoso cobro	190.344,89
III. Exceso de financiación afectada.	1.939.950,73
IV. Remanente de Tesorería para gastos generales (I - II - III)	9.831.418,68

ESTADO DE TESORERÍA

Existencias iniciales	16.318.817,67
Pagos	228.945.497,88
Cobros	228.440.986,43
Existencias finales	15.814.306,22

LIQUIDACIÓN DE EJERCICIOS CERRADOS

Obligaciones pendientes de pago		Prescripciones		Pagos realizados	
Obligac. Ptes. de pago a 1 de enero	Modificaciones saldo inicial y anulaciones	Total Obligaciones	Prescripciones	Pagos realizados	Obligac. Ptes. pago a 31 de diciembre
4.347.421,53	0,00	4.347.421,53	0,00	3.964.079,08	383.342,45
Derechos pendientes de cobro		Total derechos cancelados		Recaudación	
Pendientes de cobro a 1 de enero	Modificaciones saldo inicial	Total Derechos anulados	Total derechos cancelados	Recaudación	Pendientes. de cobro a 31 de diciembre
3.275.584,01	76.652,69	3.041,75	0,00	2.837.982,72	511.212,23

INDICADORES PRESUPUESTARIOS

Índice de modificaciones presupuestarias (%)	48,54	Indicador de transferencias recibidas (%)	65,85
Grado de ejecución de ingresos (%)	68,40	Autonomía Fiscal (%)	17,43
Grado de ejecución de gastos (%)	67,89	Gastos por habitante (€/hab.)	276,46
Grado de realización de los cobros (%)	97,00	Esfuerzo inversor (%)	29,83
Grado de realización de los pagos (%)	97,60	Ahorro neto (%)	10,52
Ingresos por habitante (€/hab.)	278,56		
Ingresos tributarios por habitante (€/hab.)	59,83		

BALANCE DE SITUACIÓN

ACTIVO		PASIVO	
A) Inmovilizado	137.597.673,24	A) Fondos propios	77.903.823,93
I. Inversiones destinadas al uso general	49.518.414,35	I. Patrimonio	28.245.062,87
II. Inmovilizaciones inmateriales	474.577,81	II. Reservas	0,00
III. Inmovilizaciones materiales	81.100.689,51	III. Resultados de ejercicios anteriores	48.084.240,71
IV. Inversiones gestionadas	1.385.728,80	IV. Resultados del ejercicio	1.574.520,35
V. Patrimonio público del suelo	0,00	B) Provisiones para riesgos y gastos	0,00
VI. Inversiones financieras permanentes	5.118.262,77	C) Acreedores a largo plazo	63.330.886,99
VII. Deudores no presupuestarios a largo plazo	0,00	I. Emisiones de obligaciones y otros valores negociables	0,00
B) Gastos distribuir en varios ejercicios	0,00	II. Otras deudas a largo plazo	63.330.886,99
C) Gasto circulante	25.450.747,89	III. Desembolsos ptes. sobre acciones no exigidos	0,00
I. Existencias	0,00	D) Acreedores a corto plazo	21.813.710,21
II. Deudores	8.552.646,56	I. Emisiones de obligaciones y otros valores negociables	0,00
III. Inversiones financieras temporales	1.083.795,11	II. Otras deudas a corto plazo	11.449.830,27
IV. Tesorería	15.814.306,22	III. Acreedores	10.363.879,94
V. Ajustes por periodificación	0,00	IV. Ajustes por periodificación	0,00
Total Activo (A + B + C)	163.048.421,13	Total Pasivo (A + B + C + D)	163.048.421,13

CUENTA DE RESULTADOS ECONÓMICO-PATRIMONIAL

DEBE		HABER	
A) Gastos	85.592.269,10	B) Ingresos	87.166.789,45
1. Reduc. de existenc. product. term. y en	0,00	1. Ventas y prestaciones de servicios	399.319,75
2. Aprovisionamientos	0,00	2. Aumento de existencias de product. terminados y en fabr.	0,00
3. Gastos func. servic. y prestac. sociales	56.190.260,38	3. Ingresos de gestión ordinaria	20.948.324,33
a. Gastos de personal	39.122.606,84	a. Ingresos tributarios	20.948.324,33
b. Prestaciones sociales	0,00	b. Ingresos urbanísticos	0,00
c. Dotaciones para amortización del inmovilizado	1.681.208,82	4. Otros ingresos de gestión ordinaria	1.690.878,49
d. Variación de provisiones de tráfico	-61.343,27	a. Reintegros	280.222,79
e. Otros gastos de gestión	13.953.338,07	b. Trabajos realizados por la entidad	0,00
f. Gastos financieros y asimilables	1.494.449,92	c. Otros ingresos de gestión	996.943,53
g. Variaciones en provisiones de inversiones financiera	0,00	d. Ingresos de participaciones en capital	108,33
h. Diferencias negativas de cambio	0,00	e. Ingresos en otros valores negociables	66.396,27
i. Gastos de operaciones de intercambio financiero	0,00	f. Otros intereses e ingresos asimilados	347.207,57
4. Transferencias y subvenciones	29.398.966,97	g. Diferencias positivas de cambio	0,00
a. Transferencias y subvenciones corrientes	9.247.436,83	h. Ingresos de operaciones de intercambio financiero	0,00
b. Transferencias y subvenciones de capital	20.151.530,14	5. Transferencias y subvenciones	64.051.614,19
5. Pérdidas y gastos extraordinarios	3.041,75	a. Transferencias corrientes	44.903.649,09
		b. Subvenciones corrientes	7.723.260,15
		c. Transferencias de capital	0,00
		d. Subvenciones de capital	11.424.704,95
		6. Ganancias e ingresos extraordinarios	76.652,69
AHORRO	1.574.520,35	DESAHORRO	0,00

INDICADORES FINANCIEROS

Endeudamiento	11,95
Carga financiera por habitante	25,57

• ANEXO VI.2: ESTADOS PRESUPUESTARIOS Y FINANCIEROS DE LOS AYUNTAMIENTOS.
PROVINCIA DE BURGOS. ÍNDICE GENERAL.

codINE	Entidad	Modelo	Anexo
001	Abajas	Básico	VI.2.B
003	Adrada de Haza	Simplificado	VI.2.A
006	Aguas Cándidas	Básico	VI.2.B
007	Aguilar de Bureba	Básico	VI.2.B
009	Albillos	Simplificado	VI.2.A
010	Alcocero de Mola	Básico	VI.2.B
013	Altable	Normal	VI.2.A
014	Altos (Los)	Básico	VI.2.B
018	Aranda de Duero	Normal	VI.2.A
019	Arandilla	Simplificado	VI.2.A
020	Arauzo de Miel	Simplificado	VI.2.A
021	Arauzo de Salce	Simplificado	VI.2.A
022	Arauzo de Torre	Simplificado	VI.2.A
023	Arcos	Normal	VI.2.A
026	Arlanzón	Simplificado	VI.2.A
027	Araya de Oca	Simplificado	VI.2.A
029	Atapuerca	Simplificado	VI.2.A
030	Ausines (Los)	Simplificado	VI.2.A
032	Avellanosa de Muñó	Simplificado	VI.2.A
033	Bahabón de Esgueva	Normal	VI.2.A
034	Balbases (Los)	Simplificado	VI.2.A
035	Baños de Valdearados	Simplificado	VI.2.A
036	Bañuelos de Bureba	Básico	VI.2.B
037	Barbadillo de Herreros	Simplificado	VI.2.A
039	Barbadillo del Pez	Básico	VI.2.B
041	Barrio de Muñó	Normal	VI.2.A
043	Barrios de Bureba (Los)	Simplificado	VI.2.A
044	Barrios de Colina	Básico	VI.2.B
045	Basconcillos del Tozo	Simplificado	VI.2.A
046	Bascuñana	Básico	VI.2.B
047	Belbimbre	Normal	VI.2.A
048	Belorado	Simplificado	VI.2.A
050	Berberana	Básico	VI.2.B
051	Berlangas de Roa	Simplificado	VI.2.A
054	Bozoó	Básico	VI.2.B
055	Brazacorta	Simplificado	VI.2.A
056	Briviesca	Normal	VI.2.A
059	Burgos	Normal	VI.2.A
060	Busto de Bureba	Básico	VI.2.B
061	Cabañes de Esgueva	Simplificado	VI.2.A
063	Cavia	Simplificado	VI.2.A
065	Campillo de Aranda	Normal	VI.2.A
066	Campolara	Básico	VI.2.B
067	Canicosa de la Sierra	Simplificado	VI.2.A
068	Cantabrana	Básico	VI.2.B
070	Carazo	Normal	VI.2.A
071	Carcedo de Bureba	Básico	VI.2.B

codINE	Entidad	Modelo	Anexo
072	Carcedo de Burgos	Normal	VI.2.A
075	Cardeñuela Riopico	Básico	VI.2.B
076	Carrias	Básico	VI.2.B
077	Cascajares de Bureba	Básico	VI.2.B
079	Castellanos de Castro	Normal	VI.2.A
082	Castildelgado	Básico	VI.2.B
083	Castil de Peones	Básico	VI.2.B
085	Castrillo de la Vega	Simplificado	VI.2.A
086	Castrillo del Val	Normal	VI.2.A
090	Castrillo Matajudíos	Normal	VI.2.A
091	Castrojeriz	Simplificado	VI.2.A
093	Cayuela	Simplificado	VI.2.A
094	Cebrecos	Básico	VI.2.B
095	Celada del Camino	Básico	VI.2.B
098	Cerezo de Río Tirón	Simplificado	VI.2.A
100	Cerratón de Juarros	Simplificado	VI.2.A
103	Cilleruelo de Abajo	Simplificado	VI.2.A
104	Cilleruelo de Arriba	Normal	VI.2.A
105	Ciruelos de Cervera	Simplificado	VI.2.A
108	Cogollos	Simplificado	VI.2.A
112	Coruña del Conde	Simplificado	VI.2.A
113	Covarrubias	Simplificado	VI.2.A
114	Cubillo del Campo	Simplificado	VI.2.A
117	Cueva de Roa (La)	Simplificado	VI.2.A
119	Cuevas de San Clemente	Básico	VI.2.B
120	Encío	Básico	VI.2.B
124	Espinosa de los Monteros	Simplificado	VI.2.A
125	Estépar	Normal	VI.2.A
127	Fontioso	Básico	VI.2.B
128	Frاندovínez	Simplificado	VI.2.A
129	Fresneda de la Sierra Tirón	Básico	VI.2.B
130	Fresneña	Básico	VI.2.B
131	Fresnillo de las Dueñas	Simplificado	VI.2.A
132	Fresno de Río Tirón	Básico	VI.2.B
133	Fresno de Rodilla	Básico	VI.2.B
134	Frías	Normal	VI.2.A
136	Fuentecén	Simplificado	VI.2.A
138	Fuentelisendo	Simplificado	VI.2.A
139	Fuentemolinos	Simplificado	VI.2.A
140	Fuentenebro	Normal	VI.2.A
141	Fuentespina	Simplificado	VI.2.A
143	Galbarros	Básico	VI.2.B
149	Grisaleña	Básico	VI.2.B
151	Gumiel de Izán	Simplificado	VI.2.A
152	Gumiel de Mercado	Simplificado	VI.2.A
154	Hacinas	Normal	VI.2.A

codINE	Entidad	Modelo	Anexo
155	Haza	Simplificado	VI.2.A
159	Hontanas	Normal	VI.2.A
160	Hontangas	Básico	VI.2.B
162	Hontoria de la Cantera	Simplificado	VI.2.A
163	Hontoria del Pinar	Simplificado	VI.2.A
164	Hontoria de Valdearados	Simplificado	VI.2.A
166	Hormazas (Las)	Simplificado	VI.2.A
167	Hornillos del Camino	Básico	VI.2.B
169	Hortigüela	Básico	VI.2.B
170	Hoyales de Roa	Simplificado	VI.2.A
172	Huércemes	Simplificado	VI.2.A
173	Huerta de Arriba	Simplificado	VI.2.A
174	Huerta de Rey	Simplificado	VI.2.A
175	Humada	Simplificado	VI.2.A
176	Hurones	Básico	VI.2.B
177	Ibeas de Juarros	Simplificado	VI.2.A
178	Ibrillos	Básico	VI.2.B
179	Iglesiarrubia	Básico	VI.2.B
180	Iglesias	Básico	VI.2.B
181	Isar	Básico	VI.2.B
182	Itero del Castillo	Normal	VI.2.A
183	Jaramillo de la Fuente	Básico	VI.2.B
189	Junta de Traslaloma	Simplificado	VI.2.A
190	Junta de Villalba de Losa	Básico	VI.2.B
192	Jurisdicción de San Zadornil	Simplificado	VI.2.A
194	Lerma	Normal	VI.2.A
195	Llano de Bureba	Básico	VI.2.B
199	Mambrilla de Castrejón	Normal	VI.2.A
200	Mambrillas de Lara	Básico	VI.2.B
206	Mazuela	Simplificado	VI.2.A
208	Mecerreyes	Simplificado	VI.2.A
209	Medina de Pomar	Normal	VI.2.A
211	Melgar de Fernamental	Simplificado	VI.2.A
213	Merindad de Cuesta-Urria	Normal	VI.2.A
214	Merindad de Montija	Simplificado	VI.2.A
215	Merindad de Sotoscueva	Simplificado	VI.2.A
216	Merindad de Valdeporres	Simplificado	VI.2.A
217	Merindad de Valdivielso	Simplificado	VI.2.A
218	Milagros	Normal	VI.2.A
219	Miranda de Ebro	Normal	VI.2.A
220	Miraveche	Básico	VI.2.B
221	Modúbar de la Emparedada	Simplificado	VI.2.A

codINE	Entidad	Modelo	Anexo
223	Monasterio de la Sierra	Básico	VI.2.B
224	Monasterio de Rodilla	Simplificado	VI.2.A
226	Monterrubio de la demanda	Simplificado	VI.2.A
227	Montorio	Simplificado	VI.2.A
228	Moradillo de Roa	Simplificado	VI.2.A
229	Nava de Roa	Normal	VI.2.A
231	Nebreda	Básico	VI.2.B
235	Olmedillo de Roa	Simplificado	VI.2.A
236	Olmillos de Muñó	Simplificado	VI.2.A
238	Oña	Simplificado	VI.2.A
239	Oquillas	Simplificado	VI.2.A
241	Orbaneja Riopico	Básico	VI.2.B
244	Padrones de Bureba	Básico	VI.2.B
246	Palacios de la Sierra	Simplificado	VI.2.A
248	Palazuelos de la Sierra	Básico	VI.2.B
249	Palazuelos de Muñó	Normal	VI.2.A
250	Pampliega	Normal	VI.2.A
251	Pancorbo	Normal	VI.2.A
253	Pardilla	Normal	VI.2.A
256	Pedrosa de Duero	Simplificado	VI.2.A
257	Pedrosa del Páramo	Básico	VI.2.B
259	Pedrosa de Río Úrbel	Normal	VI.2.A
261	Peñaranda de Duero	Simplificado	VI.2.A
265	Piernigas	Básico	VI.2.B
266	Pineda de la Sierra	Simplificado	VI.2.A
267	Pineda Trasmonte	Normal	VI.2.A
270	Pinilla Trasmonte	Simplificado	VI.2.A
272	Poza de la Sal	Simplificado	VI.2.A
273	Prádanos de Bureba	Normal	VI.2.A
274	Pradoluengo	Simplificado	VI.2.A
276	Puebla de Arganzón (La)	Normal	VI.2.A
277	Puentedura	Simplificado	VI.2.A
279	Quemada	Simplificado	VI.2.A
280	Quintanabureba	Básico	VI.2.B
281	Quintana del Pidio	Simplificado	VI.2.A
283	Quintanaélez	Básico	VI.2.B
287	Quintanaortuño	Simplificado	VI.2.A
288	Quintanapalla	Básico	VI.2.B
289	Quintanar de la Sierra	Normal	VI.2.A
292	Quintanavides	Simplificado	VI.2.A
294	Quintanilla de la Mata	Básico	VI.2.B
297	Quintanillas (Las)	Normal	VI.2.A
298	Quintanilla San García	Básico	VI.2.B
301	Quintanilla Vivar	Simplificado	VI.2.A
303	Rábanos	Básico	VI.2.B

codINE	Entidad	Modelo	Anexo
304	Rabé de las Calzadas	Básico	VI.2.B
306	Rebolledo de la Torre	Simplificado	VI.2.A
308	Redecilla del Campo	Básico	VI.2.B
309	Regumiel de la Sierra	Simplificado	VI.2.A
311	Retuerta	Simplificado	VI.2.A
312	Revilla y Ahedo (La)	Normal	VI.2.A
314	Revilla del Campo	Simplificado	VI.2.A
315	Revillarruz	Básico	VI.2.B
318	Riocavado de la Sierra	Simplificado	VI.2.A
321	Roa	Normal	VI.2.A
323	Rojas	Básico	VI.2.B
325	Royuela de Río Franco	Normal	VI.2.A
326	Rubena	Básico	VI.2.B
327	Rublacedo de Abajo	Básico	VI.2.B
328	Rucandio	Básico	VI.2.B
329	Salas de Bureba	Simplificado	VI.2.A
330	Salas de los Infantes	Normal	VI.2.A
332	Saldaña de Burgos	Básico	VI.2.B
335	San Adrián de Juarros	Básico	VI.2.B
337	San Juan del Monte	Normal	VI.2.A
338	San Mamés de Burgos	Simplificado	VI.2.A
339	San Martín de Rubiales	Normal	VI.2.A
340	San Millán de Lara	Básico	VI.2.B
343	Santa Cecilia	Simplificado	VI.2.A
345	Santa Cruz de la Salceda	Normal	VI.2.A
347	Santa Gadea del Cid	Básico	VI.2.B
350	Santa María del Campo	Simplificado	VI.2.A
351	Santa María del Invierno	Básico	VI.2.B
352	Santa María del Mercadillo	Básico	VI.2.B
353	Santa María Rivarredonda	Básico	VI.2.B
355	Santibáñez de Esgueva	Simplificado	VI.2.A
358	Santo Domingo de Silos	Simplificado	VI.2.A
360	San Vicente del Valle	Básico	VI.2.B
361	Sargentos de la Lora	Simplificado	VI.2.A
363	Sasamón	Simplificado	VI.2.A
365	Sequera de Haza (La)	Básico	VI.2.B
366	Solarana	Básico	VI.2.B
368	Sordillos	Básico	VI.2.B
369	Sotillo de la Ribera	Simplificado	VI.2.A
373	Sotresgudo	Simplificado	VI.2.A
374	Susinos del Páramo	Básico	VI.2.B
375	Tamarón	Básico	VI.2.B
377	Tardajos	Simplificado	VI.2.A

codINE	Entidad	Modelo	Anexo
378	Tejada	Básico	VI.2.B
380	Terradillos de Esgueva	Normal	VI.2.A
381	Tinieblas de la Sierra	Básico	VI.2.B
384	Tordómar	Simplificado	VI.2.A
387	Torregalindo	Normal	VI.2.A
388	Torrelara	Básico	VI.2.B
390	Torresandino	Normal	VI.2.A
395	Tubilla del Agua	Básico	VI.2.B
396	Tubilla del Lago	Básico	VI.2.B
398	Úrbel del Castillo	Básico	VI.2.B
400	Vadocondes	Normal	VI.2.A
403	Valdeande	Básico	VI.2.B
405	Valdezate	Simplificado	VI.2.A
406	Valdorros	Simplificado	VI.2.A
407	Valmala	Básico	VI.2.B
409	Valle de Manzanedo	Básico	VI.2.B
410	Valle de Mena	Normal	VI.2.A
412	Valle de Tobalina	Normal	VI.2.A
414	Valle de Valdelaguna	Básico	VI.2.B
415	Valle de Valdelucio	Simplificado	VI.2.A
419	Valluércanes	Normal	VI.2.A
421	Vid y Barrios (La)	Simplificado	VI.2.A
422	Vid de Bureba (La)	Básico	VI.2.B
423	Vileña	Básico	VI.2.B
424	Viloria de Rioja	Básico	VI.2.B
425	Vilviestre del Pinar	Simplificado	VI.2.A
427	Villadiego	Normal	VI.2.A
428	Villaescusa de Roa	Simplificado	VI.2.A
429	Villaescusa la Sombría	Básico	VI.2.B
432	Villafruela	Normal	VI.2.A
433	Villagalijo	Básico	VI.2.B
434	Villagonzalo Pedernales	Simplificado	VI.2.A
438	Villalba de Duero	Simplificado	VI.2.A
439	Villalbilla de Burgos	Normal	VI.2.A
440	Villalbilla de Gumiel	Básico	VI.2.B
441	Villaldemiro	Básico	VI.2.B
444	Villamayor de Treviño	Básico	VI.2.B
449	Villanueva de Argaño	Básico	VI.2.B
450	Villanueva de Carazo	Normal	VI.2.A
451	Villanueva de Gumiel	Simplificado	VI.2.A
454	Villanueva de Teba	Básico	VI.2.B
455	Villaquirán de la Puebla	Normal	VI.2.A
456	Villaquirán de los Infantes	Básico	VI.2.B
458	Villariego	Simplificado	VI.2.A
463	Villasur de Herreros	Simplificado	VI.2.A

codINE	Entidad	Modelo	Anexo
464	Villatuela	Normal	VI.2.A
467	Villaverde-Mogina	Simplificado	VI.2.A
471	Villayerno Morquillas	Simplificado	VI.2.A
472	Villazopeque	Normal	VI.2.A
473	Villegas	Básico	VI.2.B
476	Villoruebo	Básico	VI.2.B
478	Vizcaínos	Básico	VI.2.B
483	Zazuar	Normal	VI.2.A
485	Zuñeda	Básico	VI.2.B
901	Quintanilla del Agua y Tordueles	Normal	VI.2.A
902	Valle de Santibáñez	Simplificado	VI.2.A
903	Villarcayo de Merindad de Castilla la Vieja	Normal	VI.2.A
904	Valle de las Navas	Simplificado	VI.2.A
905	Valle de Sedano	Simplificado	VI.2.A
906	Merindad de Río Ubierna	Normal	VI.2.A
907	Alfoz de Quintanadueñas	Normal	VI.2.A
908	Valle de Losa	Simplificado	VI.2.A

- ANEXO VI.2.A: ESTADOS PRESUPUESTARIOS Y FINANCIEROS DE LOS AYUNTAMIENTOS. PROVINCIA DE BURGOS. MODELO NORMAL Y SIMPLIFICADO.

codINE	Entidad	Modelo	Página
003	Adrada de Haza	Simplificado	4
009	Albillos	Simplificado	6
013	Altable	Normal	8
018	Aranda de Duero	Normal	10
019	Arandilla	Simplificado	12
020	Arauzo de Miel	Simplificado	14
021	Arauzo de Salce	Simplificado	16
022	Arauzo de Torre	Simplificado	18
023	Arcos	Normal	20
026	Arlanzón	Simplificado	22
027	Araya de Oca	Simplificado	24
029	Atapuerca	Simplificado	26
030	Ausines (Los)	Simplificado	28
032	Avellanosa de Muñó	Simplificado	30
033	Bahabón de Esgueva	Normal	32
034	Balbases (Los)	Simplificado	34
035	Baños de Valdearados	Simplificado	36
037	Barbadillo de Herreros	Simplificado	38
041	Barrio de Muñó	Normal	40
043	Barrios de Bureba (Los)	Simplificado	42
045	Basconcillos del Tozo	Simplificado	44
047	Belbimbre	Normal	46
048	Belorado	Simplificado	48
051	Berlangas de Roa	Simplificado	50
055	Brazacorta	Simplificado	52
056	Briviesca	Normal	54
059	Burgos	Normal	56
061	Cabañes de Esgueva	Simplificado	58
063	Cavia	Simplificado	60
065	Campillo de Aranda	Normal	62
067	Canicosa de la Sierra	Simplificado	64
070	Carazo	Normal	66
072	Carcedo de Burgos	Normal	68
079	Castellanos de Castro	Normal	70
085	Castrillo de la Vega	Simplificado	72
086	Castrillo del Val	Normal	74
090	Castrillo Matajudíos	Normal	76
091	Castrojeriz	Simplificado	78
093	Cayuela	Simplificado	80
098	Cerezo de Río Tirón	Simplificado	82
100	Cerratón de Juarros	Simplificado	84
103	Cilleruelo de Abajo	Simplificado	86
104	Cilleruelo de Arriba	Normal	88
105	Ciruelos de Cervera	Simplificado	90
108	Cogollos	Simplificado	92
112	Coruña del Conde	Simplificado	94

codINE	Entidad	Modelo	Página
113	Covarrubias	Simplificado	96
114	Cubillo del Campo	Simplificado	98
117	Cueva de Roa (La)	Simplificado	100
124	Espinosa de los Monteros	Simplificado	102
125	Estépar	Normal	104
128	Frandovínez	Simplificado	106
131	Fresnillo de las Dueñas	Simplificado	108
134	Frías	Normal	110
136	Fuentecén	Simplificado	112
138	Fuentelisendo	Simplificado	114
139	Fuentemolinos	Simplificado	116
140	Fuentenebro	Normal	118
141	Fuentespina	Simplificado	120
151	Gumiel de Izán	Simplificado	122
152	Gumiel de Mercado	Simplificado	124
154	Hacinas	Normal	126
155	Haza	Simplificado	128
159	Hontanas	Normal	130
162	Hontoria de la Cantera	Simplificado	132
163	Hontoria del Pinar	Simplificado	134
164	Hontoria de Valdearados	Simplificado	136
166	Hormazas (Las)	Simplificado	138
170	Hoyales de Roa	Simplificado	140
172	Huérmedes	Simplificado	142
173	Huerta de Arriba	Simplificado	144
174	Huerta de Rey	Simplificado	146
175	Humada	Simplificado	148
177	Ibeas de Juarros	Simplificado	150
182	Itero del Castillo	Normal	152
189	Junta de Traslaloma	Simplificado	154
192	Jurisdicción de San Zadornil	Simplificado	156
194	Lerma	Normal	158
199	Mambrilla de Castrejón	Normal	160
206	Mazuela	Simplificado	162
208	Mecerreyes	Simplificado	164
209	Medina de Pomar	Normal	166
211	Melgar de Fernamental	Simplificado	168
213	Merindad de Cuesta-Urria	Normal	170
214	Merindad de Montija	Simplificado	172
215	Merindad de Sotoscueva	Simplificado	174
216	Merindad de Valdeporres	Simplificado	176
217	Merindad de Valdivielso	Simplificado	178
218	Milagros	Normal	180
219	Miranda de Ebro	Normal	182
221	Modúbar de la Emparedada	Simplificado	184

codINE	Entidad	Modelo	Página
224	Monasterio de Rodilla	Simplificado	186
226	Monterrubio de la demanda	Simplificado	188
227	Montorio	Simplificado	190
228	Moradillo de Roa	Simplificado	192
229	Nava de Roa	Normal	194
235	Olmedillo de Roa	Simplificado	196
236	Olmillos de Muñó	Simplificado	198
238	Oña	Simplificado	200
239	Oquillas	Simplificado	202
246	Palacios de la Sierra	Simplificado	204
249	Palazuelos de Muñó	Normal	206
250	Pampliega	Normal	208
251	Pancorbo	Normal	210
253	Pardilla	Normal	212
256	Pedrosa de Duero	Simplificado	214
259	Pedrosa de Río Úrbel	Normal	216
261	Peñaranda de Duero	Simplificado	218
266	Pineda de la Sierra	Simplificado	220
267	Pineda Trasmonte	Normal	222
270	Pinilla Trasmonte	Simplificado	224
272	Poza de la Sal	Simplificado	226
273	Prádanos de Bureba	Normal	228
274	Pradoluengo	Simplificado	230
276	Puebla de Arganzón (La)	Normal	232
277	Puentedura	Simplificado	234
279	Quemada	Simplificado	236
281	Quintana del Pidio	Simplificado	238
287	Quintanaortuño	Simplificado	240
289	Quintanar de la Sierra	Normal	242
292	Quintanavides	Simplificado	244
297	Quintanillas (Las)	Normal	246
301	Quintanilla Vivar	Simplificado	248
306	Rebolledo de la Torre	Simplificado	250
309	Regumiel de la Sierra	Simplificado	252
311	Retuerta	Simplificado	254
312	Revilla y Ahedo (La)	Normal	256
314	Revilla del Campo	Simplificado	258
318	Riocavado de la Sierra	Simplificado	260
321	Roa	Normal	262
325	Royuela de Río Franco	Normal	264
329	Salas de Bureba	Simplificado	266
330	Salas de los Infantes	Normal	268
337	San Juan del Monte	Normal	270
338	San Mamés de Burgos	Simplificado	272
339	San Martín de Rubiales	Normal	274
343	Santa Cecilia	Simplificado	276

codINE	Entidad	Modelo	Página
345	Santa Cruz de la Salceda	Normal	278
350	Santa María del Campo	Simplificado	280
355	Santibáñez de Esgueva	Simplificado	282
358	Santo Domingo de Silos	Simplificado	284
361	Sargentos de la Lora	Simplificado	286
363	Sasamón	Simplificado	288
369	Sotillo de la Ribera	Simplificado	290
373	Sotresgudo	Simplificado	292
377	Tardajos	Simplificado	294
380	Terradillos de Esgueva	Normal	296
384	Tordómar	Simplificado	298
387	Torregalindo	Normal	300
390	Torresandino	Normal	302
400	Vadocondes	Normal	304
405	Valdezate	Simplificado	306
406	Valdorros	Simplificado	308
410	Valle de Mena	Normal	310
412	Valle de Tobalina	Normal	312
415	Valle de Valdelucio	Simplificado	314
419	Valluércanes	Normal	316
421	Vid y Barrios (La)	Simplificado	318
425	Vilviestre del Pinar	Simplificado	320
427	Villadiego	Normal	322
428	Villaescusa de Roa	Simplificado	324
432	Villafruela	Normal	326
434	Villagonzalo Pedernales	Simplificado	328
438	Villalba de Duero	Simplificado	330
439	Villalbilla de Burgos	Normal	332
450	Villanueva de Carazo	Normal	334
451	Villanueva de Gumiel	Simplificado	336
455	Villaquirán de la Puebla	Normal	338
458	Villariego	Simplificado	340
463	Villasur de Herreros	Simplificado	342
464	Villatueda	Normal	344
467	Villaverde-Mogina	Simplificado	346
471	Villayerno Morquillas	Simplificado	348
472	Villazopeque	Normal	350
483	Zazuar	Normal	352
901	Quintanilla del Agua y Tordueles	Normal	354
902	Valle de Santibáñez	Simplificado	356
903	Villarcayo de Merindad de Castilla la Vieja	Normal	358
904	Valle de las Navas	Simplificado	360
905	Valle de Sedano	Simplificado	362
906	Merindad de Río Ubierna	Normal	364
907	Alfoz de Quintanadueñas	Normal	366

codINE	Entidad	Modelo	Página
908	Valle de Losa	Simplificado	368

LIQUIDACIÓN DEL PRESUPUESTO

Presupuesto de Ingresos	Previsión inicial	Modificaciones	Previsión Definitiva	Derechos Reconocidos	Derechos reconocidos netos	Recaudación neta	Derechos Ptes. de cobro
1 Impuestos directos	44.800,00	0,00	44.800,00	54.397,53	54.397,53	54.397,53	0,00
2 Impuestos indirectos	0,00	0,00	0,00	0,00	0,00	0,00	0,00
3 Tasas y otros ingresos	50.380,11	0,00	50.380,11	23.713,41	23.713,41	23.713,41	0,00
4 Transferencias corrientes	10.300,00	0,00	10.300,00	40.729,46	39.703,46	39.703,46	0,00
5 Ingresos patrimoniales	33.200,00	0,00	33.200,00	14.360,41	14.360,41	14.360,41	0,00
6 Enajenación de inversiones reale	0,00	0,00	0,00	0,00	0,00	0,00	0,00
7 Transferencias de capital	120.450,96	0,00	120.450,96	62.803,84	62.803,84	62.803,84	0,00
8 Activos financieros	0,00	0,00	0,00	0,00	0,00	0,00	0,00
9 Pasivos financieros	30.000,00	0,00	30.000,00	30.000,00	30.000,00	30.000,00	0,00
10 Total Ingresos	289.131,07	0,00	289.131,07	226.004,65	224.978,65	224.978,65	0,00

Presupuesto de Gastos	Crédito Inicial	Modificaciones	Crédito Definitivo	Obligaciones Reconocidas	Pagos Líquidos	Remanentes Crédito	Obligac. Ptes. de pago
1. Gastos de personal	46.580,43	0,00	46.580,43	46.384,57	45.421,17	195,86	963,40
2. Gastos en bienes corrientes y servicios	94.627,82	0,00	94.627,82	88.712,19	85.215,17	5.915,63	3.497,02
3. Gastos financieros	120,00	0,00	120,00	8,18	5,06	111,82	3,12
4. Transferencias corrientes	23.000,00	0,00	23.000,00	20.348,27	20.348,27	2.651,73	0,00
6. Inversiones reales	124.802,82	0,00	124.802,82	69.561,79	69.561,79	55.241,03	0,00
7. Transferencias de capital	0,00	0,00	0,00	0,00	0,00	0,00	0,00
8. Activos financieros	0,00	0,00	0,00	0,00	0,00	0,00	0,00
9. Pasivos financieros	0,00	0,00	0,00	0,00	0,00	0,00	0,00
Total Gastos	289.131,07	0,00	289.131,07	225.015,00	220.551,46	64.116,07	4.463,54

RESULTADO PRESUPUESTARIO		
1. Derechos reconocidos netos		224.978,65
2. Obligaciones reconocidas netas		225.015,00
3. Resultado presupuestario del ejercicio		-36,35
4. Desviaciones positivas de financiac.		0,00
5. Desviaciones negativas de financ.		0,00
6. Gastos financ. remanente de tesorería		0,00
Resultado Presup. Ajust. (3-4+5+6)		-36,35

ESTADO DE REMANENTE DE TESORERÍA	
1. Fondos líquidos.	21.459,06
2. Derechos pendientes de cobro ...	353,91
Del presupuesto corriente	0,00
De Presupuestos cerrados de operaciones no presupuestarias cobros realizados ptes. de aplic. definitiva.	353,91
3. Obligaciones pendientes de Pago ...	8.375,79
Del presupuesto corriente	4.463,54
De presupuestos cerrados de operaciones no presupuestarias Pagos realizados ptes. de aplic. definitiva	3.912,25
I. Remanentes de tesorería total (1 + 2 - 3)	13.437,18
II. Saldos de dudoso cobro	0,00
III. Exceso de financiación afectada.	0,00
IV. Remanente de Tesorería para gastos generales (I - II - III)	13.437,18

ESTADO DE TESORERÍA	
Existencias iniciales	15.951,87
Pagos	224.056,56
Cobros	229.563,75
Existencias finales	21.459,06

LIQUIDACIÓN DE EJERCICIOS CERRADOS					
Obligaciones pendientes de pago					
Obligac. Ptes. de pago a 1 de enero	Modificaciones saldo inicial y anulaciones	Total Obligaciones	Prescripciones	Pagos realizados	Obligac. Ptes. pago a 31 de diciembre
0,00	0,00	0,00	0,00	0,00	0,00
Derechos pendientes de cobro					
Pendientes de cobro a 1 de enero	Modificaciones saldo inicial	Total Derechos anulados	Total derechos cancelados	Recaudación	Pendientes. de cobro a 31 de diciembre
0,00	0,00	0,00	0,00	0,00	0,00

INDICADORES PRESUPUESTARIOS			
Índice de modificaciones presupuestarias (%)	0,00	Indicador de transferencias recibidas (%)	45,56
Grado de ejecución de ingresos (%)	77,81	Autonomía Fiscal (%)	24,18
Grado de ejecución de gastos (%)	77,82	Gastos por habitante (€/hab.)	892,92
Grado de realización de los cobros (%)	100,00	Esfuerzo inversor (%)	30,91
Grado de realización de los pagos (%)	98,02	Ahorro neto (%)	-17,61
Ingresos por habitante (€/hab.)	892,77		
Ingresos tributarios por habitante (€/hab.)	309,96		

BALANCE DE SITUACIÓN			
ACTIVO		PASIVO	
A) Inmovilizado	54.138,60	A) Fondos propios	31.010,39
I. Inversiones destinadas al uso general	0,00	I. Patrimonio	-687.039,55
II. Inmovilizaciones inmateriales	0,00	II. Reservas	0,00
III. Inmovilizaciones materiales	54.138,60	III. Resultados de ejercicios anteriores	679.959,83
IV. Inversiones gestionadas	0,00	IV. Resultados del ejercicio	38.090,11
V. Patrimonio público del suelo	0,00	B) Provisiones para riesgos y gastos	0,00
VI. Inversiones financieras permanentes	0,00	C) Acreedores a largo plazo	33.073,15
VII. Deudores no presupuestarios a largo plazo	0,00	I. Emisiones de obligaciones y otros valores negociables	0,00
B) Gastos distribuir en varios ejercicios	0,00	II. Otras deudas a largo plazo	0,00
C) Gasto circulante	21.812,97	III. Desembolsos ptes. sobre acciones no exigidos	0,00
I. Existencias	0,00	D) Acreedores a corto plazo	11.868,03
II. Deudores	0,00	I. Emisiones de obligaciones y otros valores negociables	0,00
III. Inversiones financieras temporales	0,00	II. Otras deudas a corto plazo	0,00
IV. Tesorería	21.459,06	III. Acreedores	8.375,79
V. Ajustes por periodificación	0,00	IV. Ajustes por periodificación	0,00
Total Activo (A + B + C)	75.951,57	Total Pasivo (A + B + C + D)	75.951,57

CUENTA DE RESULTADOS ECONÓMICO-PATRIMONIAL			
DEBE		HABER	
A) Gastos	155.453,21	B) Ingresos	193.543,32
1. Reduc. de existenc. product. term. y en	0,00	1. Ventas y prestaciones de servicios	0,00
2. Aprovisionamientos	0,00	2. Aumento de existencias de product. terminados y en fabr.	0,00
3. Gastos func. servic. y prestac. sociales	135.104,94	3. Ingresos de gestión ordinaria	63.678,70
a. Gastos de personal	46.384,57	a. Ingresos tributarios	63.678,70
b. Prestaciones sociales	0,00	b. Ingresos urbanísticos	0,00
c. Dotaciones para amortización del inmovilizado	0,00	4. Otros ingresos de gestión ordinaria	28.792,65
d. Variación de provisiones de tráfico	0,00	a. Reintegros	0,00
e. Otros gastos de gestión	88.712,19	b. Trabajos realizados por la entidad	0,00
f. Gastos financieros y asimilables	8,18	c. Otros ingresos de gestión	28.790,90
g. Variaciones en provisiones de inversiones financiera	0,00	d. Ingresos de participaciones en capital	0,00
h. Diferencias negativas de cambio	0,00	e. Ingresos en otros valores negociables	0,00
i. Gastos de operaciones de intercambio financiero	0,00	f. Otros intereses e ingresos asimilados	1,75
4. Transferencias y subvenciones	20.348,27	g. Diferencias positivas de cambio	0,00
a. Transferencias y subvenciones corrientes	20.348,27	h. Ingresos de operaciones de intercambio financiero	0,00
b. Transferencias y subvenciones de capital	0,00	5. Transferencias y subvenciones	101.071,97
5. Pérdidas y gastos extraordinarios	0,00	a. Transferencias corrientes	40.729,46
AHORRO	38.090,11	b. Subvenciones corrientes	0,00
		c. Transferencias de capital	60.342,51
		d. Subvenciones de capital	0,00
		6. Ganancias e ingresos extraordinarios	0,00
		DESAHORRO	0,00

INDICADORES FINANCIEROS	
Endeudamiento	0,01
Carga financiera por habitante	0,03

LIQUIDACIÓN DEL PRESUPUESTO

Presupuesto de Ingresos	Previsión inicial	Modificaciones	Previsión Definitiva	Derechos Reconocidos	Derechos reconocidos netos	Recaudación neta	Derechos Ptes. de cobro
1 Impuestos directos	47.328,25	0,00	47.328,25	44.939,33	44.063,58	44.063,58	0,00
2 Impuestos indirectos	52.175,02	0,00	52.175,02	7.896,82	7.896,82	7.896,82	0,00
3 Tasas y otros ingresos	36.180,10	0,00	36.180,10	26.895,77	20.683,58	20.683,58	0,00
4 Transferencias corrientes	54.262,90	0,00	54.262,90	58.230,80	56.801,06	56.801,06	0,00
5 Ingresos patrimoniales	24.300,00	0,00	24.300,00	25.258,95	24.938,95	24.298,95	640,00
6 Enajenación de inversiones reale	0,00	0,00	0,00	0,00	0,00	0,00	0,00
7 Transferencias de capital	43.384,00	0,00	43.384,00	2.000,00	2.000,00	2.000,00	0,00
8 Activos financieros	0,00	5.072,18	5.072,18	0,00	0,00	0,00	0,00
9 Pasivos financieros	10.000,00	0,00	10.000,00	0,00	0,00	0,00	0,00
10 Total Ingresos	267.630,27	5.072,18	272.702,45	165.221,67	156.383,99	155.743,99	640,00

Presupuesto de Gastos	Crédito Inicial	Modificaciones	Crédito Definitivo	Obligaciones Reconocidas	Pagos Líquidos	Remanentes Crédito	Obligac. Ptes. de pago
1. Gastos de personal	41.962,90	0,00	41.962,90	37.146,33	35.993,26	4.816,57	1.153,07
2. Gastos en bienes corrientes y servicios	98.686,54	4.712,31	103.398,85	100.839,25	87.400,35	2.559,60	13.438,90
3. Gastos financieros	2.488,72	166,29	2.655,01	1.548,30	1.548,30	1.106,71	0,00
4. Transferencias corrientes	12.000,00	0,00	12.000,00	10.053,46	9.465,53	1.946,54	587,93
6. Inversiones reales	108.074,72	193,58	108.268,30	53.237,06	19.002,02	55.031,24	34.235,04
7. Transferencias de capital	0,00	0,00	0,00	0,00	0,00	0,00	0,00
8. Activos financieros	0,00	0,00	0,00	0,00	0,00	0,00	0,00
9. Pasivos financieros	4.417,39	0,00	4.417,39	4.335,62	4.335,62	81,77	0,00
Total Gastos	267.630,27	5.072,18	272.702,45	207.160,02	157.745,08	65.542,43	49.414,94

RESULTADO PRESUPUESTARIO		
1. Derechos reconocidos netos	156.383,99	
2. Obligaciones reconocidas netas	207.160,02	
3. Resultado presupuestario del ejercicio	-50.776,03	
4. Desviaciones positivas de financiac.	0,00	
5. Desviaciones negativas de financ.	0,00	
6. Gastos financ. remanente de tesorería	5.072,18	
Resultado Presup. Ajust. (3-4+5+6)	-45.703,85	

ESTADO DE REMANENTE DE TESORERÍA	
1. Fondos líquidos.	16.096,21
2. Derechos pendientes de cobro ...	105.539,79
Del presupuesto corriente	640,00
De Presupuestos cerrados de operaciones no presupuestarias cobros realizados ptes. de aplic. definitiva.	104.804,94
3. Obligaciones pendientes de Pago ...	85.402,58
Del presupuesto corriente	49.414,94
De presupuestos cerrados de operaciones no presupuestarias Pagos realizados ptes. de aplic. definitiva	52.534,54
I. Remanentes de tesorería total (1 + 2 - 3)	36.233,42
II. Saldos de dudoso cobro	0,00
III. Exceso de financiación afectada.	0,00
IV. Remanente de Tesorería para gastos generales (I - II - III)	36.233,42

ESTADO DE TESORERÍA	
Existencias iniciales	27.767,23
Pagos	209.653,12
Cobros	197.982,10
Existencias finales	16.096,21

LIQUIDACIÓN DE EJERCICIOS CERRADOS					
Obligaciones pendientes de pago					
Obligac. Ptes. de pago a 1 de enero	Modificaciones saldo inicial y anulaciones	Total Obligaciones	Prescripciones	Pagos realizados	Obligac. Ptes. pago a 31 de diciembre
76.777,98	-457,20	76.320,78	0,00	23.786,24	52.534,54
Derechos pendientes de cobro					
Pendientes de cobro a 1 de enero	Modificaciones saldo inicial	Total Derechos anulados	Total derechos cancelados	Recaudación	Pendientes. de cobro a 31 de diciembre
116.592,49	0,00	0,00	0,00	11.787,55	104.804,94

INDICADORES PRESUPUESTARIOS			
Índice de modificaciones presupuestarias (%)	1,90	Indicador de transferencias recibidas (%)	37,60
Grado de ejecución de ingresos (%)	57,35	Autonomía Fiscal (%)	33,23
Grado de ejecución de gastos (%)	75,97	Gastos por habitante (€/hab.)	986,48
Grado de realización de los cobros (%)	99,59	Esfuerzo inversor (%)	25,70
Grado de realización de los pagos (%)	76,15	Ahorro neto (%)	0,30
Ingresos por habitante (€/hab.)	744,69		
Ingresos tributarios por habitante (€/hab.)	345,92		

BALANCE DE SITUACIÓN

ACTIVO		PASIVO	
A) Inmovilizado	1.510.254,30	A) Fondos propios	1.478.765,65
I. Inversiones destinadas al uso general	236.381,26	I. Patrimonio	449.896,38
II. Inmovilizaciones inmateriales	27.582,50	II. Reservas	0,00
III. Inmovilizaciones materiales	1.246.290,54	III. Resultados de ejercicios anteriores	1.026.559,27
IV. Inversiones gestionadas	0,00	IV. Resultados del ejercicio	2.310,00
V. Patrimonio público del suelo	0,00	B) Provisiones para riesgos y gastos	0,00
VI. Inversiones financieras permanentes	0,00	C) Acreedores a largo plazo	67.273,63
VII. Deudores no presupuestarios a largo plazo	0,00	I. Emisiones de obligaciones y otros valores negociables	0,00
B) Gastos distribuir en varios ejercicios	0,00	II. Otras deudas a largo plazo	0,00
C) Gasto circulante	152.024,43	III. Desembolsos ptes. sobre acciones no exigidos	0,00
I. Existencias	0,00	D) Acreedores a corto plazo	116.239,45
II. Deudores	135.928,22	I. Emisiones de obligaciones y otros valores negociables	0,00
III. Inversiones financieras temporales	0,00	II. Otras deudas a corto plazo	0,00
IV. Tesorería	16.096,21	III. Acreedores	113.991,01
V. Ajustes por periodificación	0,00	IV. Ajustes por periodificación	0,00
Total Activo (A + B + C)	1.662.278,73	Total Pasivo (A + B + C + D)	1.662.278,73

CUENTA DE RESULTADOS ECONÓMICO-PATRIMONIAL

DEBE		HABER	
A) Gastos	149.587,34	B) Ingresos	151.897,34
1. Reduc. de existenc. product. term. y en	0,00	1. Ventas y prestaciones de servicios	0,00
2. Aprovisionamientos	0,00	2. Aumento de existencias de product. terminados y en fabr.	0,00
3. Gastos func. servic. y prestac. sociales	139.533,88	3. Ingresos de gestión ordinaria	71.063,16
a. Gastos de personal	37.146,33	a. Ingresos tributarios	71.063,16
b. Prestaciones sociales	0,00	b. Ingresos urbanísticos	0,00
c. Dotaciones para amortización del inmovilizado	0,00	4. Otros ingresos de gestión ordinaria	26.519,77
d. Variación de provisiones de tráfico	0,00	a. Reintegros	0,00
e. Otros gastos de gestión	100.839,25	b. Trabajos realizados por la entidad	0,00
f. Gastos financieros y asimilables	1.548,30	c. Otros ingresos de gestión	26.454,16
g. Variaciones en provisiones de inversiones financiera	0,00	d. Ingresos de participaciones en capital	0,00
h. Diferencias negativas de cambio	0,00	e. Ingresos en otros valores negociables	0,00
i. Gastos de operaciones de intercambio financiero	0,00	f. Otros intereses e ingresos asimilados	65,61
4. Transferencias y subvenciones	10.053,46	g. Diferencias positivas de cambio	0,00
a. Transferencias y subvenciones corrientes	10.053,46	h. Ingresos de operaciones de intercambio financiero	0,00
b. Transferencias y subvenciones de capital	0,00	5. Transferencias y subvenciones	54.314,41
5. Pérdidas y gastos extraordinarios	0,00	a. Transferencias corrientes	52.314,41
		b. Subvenciones corrientes	0,00
		c. Transferencias de capital	2.000,00
		d. Subvenciones de capital	0,00
		6. Ganancias e ingresos extraordinarios	0,00
AHORRO	2.310,00	DESAHORRO	0,00

INDICADORES FINANCIEROS

Endeudamiento	3,81
Carga financiera por habitante	28,02

LIQUIDACIÓN DEL PRESUPUESTO

Presupuesto de Ingresos	Previsión inicial	Modificaciones	Previsión Definitiva	Derechos Reconocidos	Derechos reconocidos netos	Recaudación neta	Derechos Ptes. de cobro
1 Impuestos directos	18.380,00	0,00	18.380,00	18.886,74	18.881,88	18.687,58	194,30
2 Impuestos indirectos	5.100,00	0,00	5.100,00	2.102,34	2.102,34	2.102,34	0,00
3 Tasas y otros ingresos	4.800,00	0,00	4.800,00	5.436,78	5.429,12	5.350,04	79,08
4 Transferencias corrientes	39.520,00	0,00	39.520,00	38.170,45	38.170,45	34.485,15	3.685,30
5 Ingresos patrimoniales	25.300,00	0,00	25.300,00	16.663,38	16.663,38	9.108,35	7.555,03
6 Enajenación de inversiones reale	0,00	0,00	0,00	0,00	0,00	0,00	0,00
7 Transferencias de capital	10.000,00	0,00	10.000,00	4.000,00	4.000,00	4.000,00	0,00
8 Activos financieros	0,00	42.000,00	42.000,00	0,00	0,00	0,00	0,00
9 Pasivos financieros	0,00	0,00	0,00	0,00	0,00	0,00	0,00
10 Total Ingresos	103.100,00	42.000,00	145.100,00	85.259,69	85.247,17	73.733,46	11.513,71

Presupuesto de Gastos	Crédito Inicial	Modificaciones	Crédito Definitivo	Obligaciones Reconocidas	Pagos Líquidos	Remanentes Crédito	Obligac. Ptes. de pago
1. Gastos de personal	38.920,00	0,00	38.920,00	32.631,27	31.696,65	6.288,73	934,62
2. Gastos en bienes corrientes y servicios	33.460,00	0,00	33.460,00	22.523,23	21.059,00	10.936,77	1.464,23
3. Gastos financieros	150,00	0,00	150,00	105,38	105,38	44,62	0,00
4. Transferencias corrientes	4.660,00	0,00	4.660,00	3.133,60	3.133,60	1.526,40	0,00
6. Inversiones reales	25.910,00	42.000,00	67.910,00	59.980,86	59.980,86	7.929,14	0,00
7. Transferencias de capital	0,00	0,00	0,00	0,00	0,00	0,00	0,00
8. Activos financieros	0,00	0,00	0,00	0,00	0,00	0,00	0,00
9. Pasivos financieros	0,00	0,00	0,00	0,00	0,00	0,00	0,00
Total Gastos	103.100,00	42.000,00	145.100,00	118.374,34	115.975,49	26.725,66	2.398,85

RESULTADO PRESUPUESTARIO

1. Derechos reconocidos netos	85.247,17
2. Obligaciones reconocidas netas	118.374,34
3. Resultado presupuestario del ejercicio	-33.127,17
4. Desviaciones positivas de financiac.	0,00
5. Desviaciones negativas de financ.	32.900,04
6. Gastos financ. remanente de tesorería	7.219,25
Resultado Presup. Ajust. (3-4+5+6)	6.992,12

ESTADO DE REMANENTE DE TESORERÍA

1. Fondos líquidos.	70.597,65
2. Derechos pendientes de cobro ...	12.905,58
Del presupuesto corriente	11.513,71
De Presupuestos cerrados	29,90
de operaciones no presupuestarias	1.361,97
cobros realizados ptes. de aplic. definitiva.	0,00
3. Obligaciones pendientes de Pago ...	12.682,28
Del presupuesto corriente	2.398,85
De presupuestos cerrados	0,00
De operaciones no presupuestarias	10.283,43
Pagos realizados ptes. de aplic. definitiva	0,00
I. Remanentes de tesorería total (1 + 2 - 3)	70.820,95
II. Saldos de dudoso cobro	0,00
III. Exceso de financiación afectada.	0,00
IV. Remanente de Tesorería para gastos generales (I - II - III)	70.820,95

ESTADO DE TESORERÍA

Existencias iniciales	72.659,83
Pagos	121.093,62
Cobros	119.031,44
Existencias finales	70.597,65

LIQUIDACIÓN DE EJERCICIOS CERRADOS

Obligaciones pendientes de pago	Obligac. Ptes. de pago a 1 de enero	Modificaciones saldo inicial y anulaciones	Total Obligaciones	Prescripciones	Pagos realizados	Obligac. Ptes. pago a 31 de diciembre
	2.434,20	0,00	2.434,20	0,00	2.434,20	0,00
Derechos pendientes de cobro	Pendientes de cobro a 1 de enero	Modificaciones saldo inicial	Total Derechos anulados	Total derechos cancelados	Recaudación	Pendientes. de cobro a 31 de diciembre
	39.790,65	0,00	341,81	0,00	39.418,94	29,90

INDICADORES PRESUPUESTARIOS

Índice de modificaciones presupuestarias (%)	40,74	Indicador de transferencias recibidas (%)	49,47
Grado de ejecución de ingresos (%)	58,75	Autonomía Fiscal (%)	24,62
Grado de ejecución de gastos (%)	81,58	Gastos por habitante (€/hab.)	2.076,74
Grado de realización de los cobros (%)	86,49	Esfuerzo inversor (%)	50,67
Grado de realización de los pagos (%)	97,97	Ahorro neto (%)	28,13
Ingresos por habitante (€/hab.)	1.495,56		
Ingresos tributarios por habitante (€/hab.)	463,39		

BALANCE DE SITUACIÓN			
ACTIVO		PASIVO	
A) Inmovilizado	317.514,23	A) Fondos propios	388.335,18
I. Inversiones destinadas al uso general	0,00	I. Patrimonio	361.977,88
II. Inmovilizaciones inmateriales	0,00	II. Reservas	0,00
III. Inmovilizaciones materiales	317.514,23	III. Resultados de ejercicios anteriores	0,00
IV. Inversiones gestionadas	0,00	IV. Resultados del ejercicio	26.357,30
V. Patrimonio público del suelo	0,00	B) Provisiones para riesgos y gastos	0,00
VI. Inversiones financieras permanentes	0,00	C) Acreedores a largo plazo	0,00
VII. Deudores no presupuestarios a largo plazo	0,00	I. Emisiones de obligaciones y otros valores negociables	0,00
B) Gastos distribuir en varios ejercicios	0,00	II. Otras deudas a largo plazo	0,00
C) Gasto circulante	83.503,23	III. Desembolsos ptes. sobre acciones no exigidos	0,00
I. Existencias	0,00	D) Acreedores a corto plazo	12.682,28
II. Deudores	12.905,58	I. Emisiones de obligaciones y otros valores negociables	0,00
III. Inversiones financieras temporales	0,00	II. Otras deudas a corto plazo	8.351,31
IV. Tesorería	70.597,65	III. Acreedores	4.330,97
V. Ajustes por periodificación	0,00	IV. Ajustes por periodificación	0,00
Total Activo (A + B + C)	401.017,46	Total Pasivo (A + B + C + D)	401.017,46

CUENTA DE RESULTADOS ECONÓMICO-PATRIMONIAL			
DEBE		HABER	
A) Gastos	58.889,87	B) Ingresos	85.247,17
1. Reduc. de existenc. product. term. y en	0,00	1. Ventas y prestaciones de servicios	0,00
2. Aprovisionamientos	0,00	2. Aumento de existencias de product. terminados y en fabr.	0,00
3. Gastos func. servic. y prestac. sociales	55.414,46	3. Ingresos de gestión ordinaria	26.319,04
a. Gastos de personal	34.969,26	a. Ingresos tributarios	26.319,04
b. Prestaciones sociales	0,00	b. Ingresos urbanísticos	0,00
c. Dotaciones para amortización del inmovilizado	0,00	4. Otros ingresos de gestión ordinaria	16.757,68
d. Variación de provisiones de tráfico	0,00	a. Reintegros	0,00
e. Otros gastos de gestión	20.339,82	b. Trabajos realizados por la entidad	0,00
f. Gastos financieros y asimilables	105,38	c. Otros ingresos de gestión	16.627,53
g. Variaciones en provisiones de inversiones financiera	0,00	d. Ingresos de participaciones en capital	0,00
h. Diferencias negativas de cambio	0,00	e. Ingresos en otros valores negociables	0,00
i. Gastos de operaciones de intercambio financiero	0,00	f. Otros intereses e ingresos asimilados	130,15
4. Transferencias y subvenciones	3.133,60	g. Diferencias positivas de cambio	0,00
a. Transferencias y subvenciones corrientes	3.133,60	h. Ingresos de operaciones de intercambio financiero	0,00
b. Transferencias y subvenciones de capital	0,00	5. Transferencias y subvenciones	42.170,45
5. Pérdidas y gastos extraordinarios	341,81	a. Transferencias corrientes	20.764,43
AHORRO	26.357,30	b. Subvenciones corrientes	17.406,02
		c. Transferencias de capital	0,00
		d. Subvenciones de capital	4.000,00
		6. Ganancias e ingresos extraordinarios	0,00
		DESAHORRO	0,00

INDICADORES FINANCIEROS	
Endeudamiento	0,13
Carga financiera por habitante	1,85

LIQUIDACIÓN DEL PRESUPUESTO

Presupuesto de Ingresos	Previsión inicial	Modificaciones	Previsión Definitiva	Derechos Reconocidos	Derechos reconocidos netos	Recaudación neta	Derechos Ptes. de cobro
1 Impuestos directos	9.850.000,00	0,00	9.850.000,00	11.624.469,48	11.444.793,10	10.487.461,14	957.331,96
2 Impuestos indirectos	850.000,00	0,00	850.000,00	847.468,48	281.413,63	270.582,27	10.831,36
3 Tasas y otros ingresos	5.823.200,00	12.140,00	5.835.340,00	6.600.982,65	6.265.606,97	5.002.141,39	1.263.465,58
4 Transferencias corrientes	8.314.300,00	710.235,40	9.024.535,40	8.810.530,42	8.662.599,47	7.305.323,73	1.357.275,74
5 Ingresos patrimoniales	717.300,00	0,00	717.300,00	317.706,24	317.706,24	252.833,84	64.872,40
6 Enajenación de inversiones reale	0,00	0,00	0,00	0,00	0,00	0,00	0,00
7 Transferencias de capital	0,00	1.758.707,82	1.758.707,82	865.025,54	862.666,85	862.666,85	0,00
8 Activos financieros	15.000,00	9.675.485,85	9.690.485,85	3.206,00	3.206,00	536,00	2.670,00
9 Pasivos financieros	0,00	310.077,76	310.077,76	927.427,52	927.427,52	927.427,52	0,00
10 Total Ingresos	25.569.800,00	12.466.646,83	38.036.446,83	29.996.816,33	28.765.419,78	25.108.972,74	3.656.447,04

Presupuesto de Gastos	Crédito Inicial	Modificaciones	Crédito Definitivo	Obligaciones Reconocidas	Pagos Líquidos	Remanentes Crédito	Obligac. Ptes. de pago
1. Gastos de personal	9.977.723,88	948.087,37	10.925.811,25	10.825.844,37	10.619.668,32	99.966,88	206.176,05
2. Gastos en bienes corrientes y servicios	12.132.065,00	1.236.041,87	13.368.106,87	12.019.725,95	10.636.544,74	1.348.380,92	1.383.181,21
3. Gastos financieros	184.600,00	-31.649,05	152.950,95	86.757,78	86.757,44	66.193,17	0,34
4. Transferencias corrientes	1.336.850,00	130.006,43	1.466.856,43	1.137.473,39	1.035.236,51	329.383,04	102.236,88
6. Inversiones reales	0,00	10.206.623,56	10.206.623,56	5.542.412,76	5.171.812,75	4.664.210,80	370.600,01
7. Transferencias de capital	103.000,00	-22.463,35	80.536,65	12.536,65	12.536,65	68.000,00	0,00
8. Activos financieros	15.000,00	0,00	15.000,00	3.206,00	3.206,00	11.794,00	0,00
9. Pasivos financieros	1.820.561,12	0,00	1.820.561,12	1.760.196,45	1.760.196,45	60.364,67	0,00
Total Gastos	25.569.800,00	12.466.646,83	38.036.446,83	31.388.153,35	29.325.958,86	6.648.293,48	2.062.194,49

RESULTADO PRESUPUESTARIO

1. Derechos reconocidos netos	28.765.419,78
2. Obligaciones reconocidas netas	31.388.153,35
3. Resultado presupuestario del ejercicio	-2.622.733,57
4. Desviaciones positivas de financiac.	149.540,00
5. Desviaciones negativas de financ.	579.318,00
6. Gastos financ. remanente de tesorería	1.265.688,02
Resultado Presup. Ajust. (3-4+5+6)	-927.267,55

ESTADO DE REMANENTE DE TESORERÍA

1. Fondos líquidos.	6.996.168,65
2. Derechos pendientes de cobro ...	9.245.161,58
Del presupuesto corriente	3.656.447,04
De Presupuestos cerrados de operaciones no presupuestarias cobros realizados ptes. de aplic. definitiva.	2.184.263,95
cobros realizados ptes. de aplic. definitiva.	2.879,39
3. Obligaciones pendientes de Pago ...	3.183.215,05
Del presupuesto corriente	2.062.194,49
De presupuestos cerrados	116,00
De operaciones no presupuestarias Pagos realizados ptes. de aplic. definitiva	1.120.904,56
Pagos realizados ptes. de aplic. definitiva	0,00
I. Remanentes de tesorería total (1 + 2 - 3)	13.058.115,18
II. Saldos de dudoso cobro	7.091.421,01
III. Exceso de financiación afectada.	4.494.547,27
IV. Remanente de Tesorería para gastos generales (I - II - III)	1.472.146,90

ESTADO DE TESORERÍA

Existencias iniciales	11.871.640,81
Pagos	74.060.403,88
Cobros	69.184.931,72
Existencias finales	6.996.168,65

LIQUIDACIÓN DE EJERCICIOS CERRADOS

Obligaciones pendientes de pago	Modificaciones saldo inicial y anulaciones	Total Obligaciones	Prescripciones	Pagos realizados	Obligac. Ptes. pago a 31 de diciembre
Obligac. Ptes. de pago a 1 de enero					
2.979.531,58	0,00	2.979.531,58	0,00	2.979.415,58	116,00
Derechos pendientes de cobro					
Pendientes de cobro a 1 de enero					
6.117.069,56	0,00	308.090,23	0,00	2.401.649,35	3.407.329,98

INDICADORES PRESUPUESTARIOS

Índice de modificaciones presupuestarias (%)	48,76	Indicador de transferencias recibidas (%)	33,11
Grado de ejecución de ingresos (%)	75,63	Autonomía Fiscal (%)	40,76
Grado de ejecución de gastos (%)	82,52	Gastos por habitante (€/hab.)	944,60
Grado de realización de los cobros (%)	87,29	Esfuerzo inversor (%)	17,70
Grado de realización de los pagos (%)	93,43	Ahorro neto (%)	4,23
Ingresos por habitante (€/hab.)	865,67		
Ingresos tributarios por habitante (€/hab.)	541,45		

BALANCE DE SITUACIÓN			
ACTIVO		PASIVO	
A) Inmovilizado	15.792.924,02	A) Fondos propios	14.897.613,35
I. Inversiones destinadas al uso general	9.946.296,32	I. Patrimonio	-114.453,49
II. Inmovilizaciones inmateriales	394.846,74	II. Reservas	0,00
III. Inmovilizaciones materiales	5.451.780,96	III. Resultados de ejercicios anteriores	12.983.964,55
IV. Inversiones gestionadas	0,00	IV. Resultados del ejercicio	2.028.102,29
V. Patrimonio público del suelo	0,00	B) Provisiones para riesgos y gastos	0,00
VI. Inversiones financieras permanentes	0,00	C) Acreedores a largo plazo	5.304.547,08
VII. Deudores no presupuestarios a largo plazo	0,00	I. Emisiones de obligaciones y otros valores negociables	0,00
B) Gastos distribuir en varios ejercicios	0,00	II. Otras deudas a largo plazo	5.304.547,08
C) Gasto circulante	9.152.788,61	III. Desembolsos ptes. sobre acciones no exigidos	0,00
I. Existencias	0,00	D) Acreedores a corto plazo	4.743.552,20
II. Deudores	2.125.724,14	I. Emisiones de obligaciones y otros valores negociables	0,00
III. Inversiones financieras temporales	30.895,82	II. Otras deudas a corto plazo	2.044.501,24
IV. Tesorería	6.996.168,65	III. Acreedores	2.699.050,96
V. Ajustes por periodificación	0,00	IV. Ajustes por periodificación	0,00
Total Activo (A + B + C)	24.945.712,63	Total Pasivo (A + B + C + D)	24.945.712,63

CUENTA DE RESULTADOS ECONÓMICO-PATRIMONIAL			
DEBE		HABER	
A) Gastos	25.116.870,53	B) Ingresos	27.144.972,82
1. Reduc. de existenc. product. term. y en	0,00	1. Ventas y prestaciones de servicios	1.077.734,58
2. Aprovisionamientos	0,00	2. Aumento de existencias de product. terminados y en fabr.	0,00
3. Gastos func. servic. y prestac. sociales	23.657.355,26	3. Ingresos de gestión ordinaria	15.871.749,40
a. Gastos de personal	10.810.665,18	a. Ingresos tributarios	15.871.749,40
b. Prestaciones sociales	15.179,19	b. Ingresos urbanísticos	0,00
c. Dotaciones para amortización del inmovilizado	0,00	4. Otros ingresos de gestión ordinaria	1.362.295,84
d. Variación de provisiones de tráfico	776.552,88	a. Reintegros	658.223,81
e. Otros gastos de gestión	11.968.200,23	b. Trabajos realizados por la entidad	0,00
f. Gastos financieros y asimilables	86.757,78	c. Otros ingresos de gestión	315.773,06
g. Variaciones en provisiones de inversiones financiera	0,00	d. Ingresos de participaciones en capital	0,00
h. Diferencias negativas de cambio	0,00	e. Ingresos en otros valores negociables	0,00
i. Gastos de operaciones de intercambio financiero	0,00	f. Otros intereses e ingresos asimilados	388.298,97
4. Transferencias y subvenciones	1.150.010,04	g. Diferencias positivas de cambio	0,00
a. Transferencias y subvenciones corrientes	1.137.473,39	h. Ingresos de operaciones de intercambio financiero	0,00
b. Transferencias y subvenciones de capital	12.536,65	5. Transferencias y subvenciones	8.833.193,00
5. Pérdidas y gastos extraordinarios	309.505,23	a. Transferencias corrientes	5.063.772,78
		b. Subvenciones corrientes	2.906.753,37
		c. Transferencias de capital	0,00
		d. Subvenciones de capital	862.666,85
		6. Ganancias e ingresos extraordinarios	0,00
AHORRO	2.028.102,29	DESAHORRO	0,00

INDICADORES FINANCIEROS	
Endeudamiento	6,85
Carga financiera por habitante	55,58

LIQUIDACIÓN DEL PRESUPUESTO

Presupuesto de Ingresos	Previsión inicial	Modificaciones	Previsión Definitiva	Derechos Reconocidos	Derechos reconocidos netos	Recaudación neta	Derechos Ptes. de cobro
1 Impuestos directos	51.800,00	0,00	51.800,00	52.747,27	52.747,27	52.747,27	0,00
2 Impuestos indirectos	6.000,00	0,00	6.000,00	4.136,73	4.136,73	4.136,73	0,00
3 Tasas y otros ingresos	17.500,00	0,00	17.500,00	17.742,01	17.742,01	17.742,01	0,00
4 Transferencias corrientes	46.300,00	18.332,11	64.632,11	57.195,67	56.600,11	52.210,38	4.389,73
5 Ingresos patrimoniales	12.000,00	0,00	12.000,00	9.259,19	9.259,19	9.259,19	0,00
6 Enajenación de inversiones reales	0,00	0,00	0,00	0,00	0,00	0,00	0,00
7 Transferencias de capital	50.400,00	0,00	50.400,00	44.175,00	44.175,00	38.613,00	5.562,00
8 Activos financieros	0,00	0,00	0,00	0,00	0,00	0,00	0,00
9 Pasivos financieros	0,00	0,00	0,00	0,00	0,00	0,00	0,00
10 Total Ingresos	184.000,00	18.332,11	202.332,11	185.255,87	184.660,31	174.708,58	9.951,73

Presupuesto de Gastos	Crédito Inicial	Modificaciones	Crédito Definitivo	Obligaciones Reconocidas	Pagos Líquidos	Remanentes Crédito	Obligac. Ptes. de pago
1. Gastos de personal	40.100,00	18.332,11	58.432,11	51.694,17	51.694,17	6.737,94	0,00
2. Gastos en bienes corrientes y servicios	83.600,00	0,00	83.600,00	73.702,47	72.625,25	9.897,53	1.077,22
3. Gastos financieros	50,00	0,00	50,00	0,00	0,00	50,00	0,00
4. Transferencias corrientes	7.250,00	0,00	7.250,00	5.456,30	5.456,30	1.793,70	0,00
6. Inversiones reales	53.000,00	0,00	53.000,00	53.000,00	53.000,00	0,00	0,00
7. Transferencias de capital	0,00	0,00	0,00	0,00	0,00	0,00	0,00
8. Activos financieros	0,00	0,00	0,00	0,00	0,00	0,00	0,00
9. Pasivos financieros	0,00	0,00	0,00	0,00	0,00	0,00	0,00
Total Gastos	184.000,00	18.332,11	202.332,11	183.852,94	182.775,72	18.479,17	1.077,22

RESULTADO PRESUPUESTARIO		
1. Derechos reconocidos netos	184.660,31	
2. Obligaciones reconocidas netas	183.852,94	
3. Resultado presupuestario del ejercicio		807,37
4. Desviaciones positivas de financiac.	0,00	
5. Desviaciones negativas de financ.	0,00	
6. Gastos financ. remanente de tesorería	0,00	
Resultado Presup. Ajust. (3-4+5+6)		807,37

ESTADO DE REMANENTE DE TESORERÍA	
1. Fondos líquidos.	114.026,97
2. Derechos pendientes de cobro ...	21.951,73
Del presupuesto corriente	9.951,73
De Presupuestos cerrados de operaciones no presupuestarias cobros realizados ptes. de aplic. definitiva.	12.000,00
3. Obligaciones pendientes de Pago ...	2.524,30
Del presupuesto corriente	1.077,22
De presupuestos cerrados de operaciones no presupuestarias Pagos realizados ptes. de aplic. definitiva	1.447,08
I. Remanentes de tesorería total (1 + 2 - 3)	133.454,40
II. Saldos de dudoso cobro	1.697,59
III. Exceso de financiación afectada.	0,00
IV. Remanente de Tesorería para gastos generales (I - II - III)	131.756,81

ESTADO DE TESORERÍA	
Existencias iniciales	122.587,78
Pagos	208.465,85
Cobros	199.905,04
Existencias finales	114.026,97

LIQUIDACIÓN DE EJERCICIOS CERRADOS					
Obligaciones pendientes de pago					
Obligac. Ptes. de pago a 1 de enero	Modificaciones saldo inicial y anulaciones	Total Obligaciones	Prescripciones	Pagos realizados	Obligac. Ptes. pago a 31 de diciembre
9.416,68	0,00	9.416,68	0,00	9.416,68	0,00
Derechos pendientes de cobro					
Pendientes de cobro a 1 de enero	Modificaciones saldo inicial	Total Derechos anulados	Total derechos cancelados	Recaudación	Pendientes. de cobro a 31 de diciembre
12.000,00	0,00	0,00	0,00	0,00	12.000,00

INDICADORES PRESUPUESTARIOS			
Índice de modificaciones presupuestarias (%)	9,96	Indicador de transferencias recibidas (%)	54,57
Grado de ejecución de ingresos (%)	91,27	Autonomía Fiscal (%)	30,80
Grado de ejecución de gastos (%)	90,87	Gastos por habitante (€/hab.)	1.021,41
Grado de realización de los cobros (%)	94,61	Esfuerzo inversor (%)	28,83
Grado de realización de los pagos (%)	99,41	Ahorro neto (%)	6,86
Ingresos por habitante (€/hab.)	1.025,89		
Ingresos tributarios por habitante (€/hab.)	414,59		

BALANCE DE SITUACIÓN			
ACTIVO		PASIVO	
A) Inmovilizado	588.611,59	A) Fondos propios	717.001,18
I. Inversiones destinadas al uso general	0,00	I. Patrimonio	87.240,95
II. Inmovilizaciones inmateriales	0,00	II. Reservas	0,00
III. Inmovilizaciones materiales	588.611,59	III. Resultados de ejercicios anteriores	582.115,12
IV. Inversiones gestionadas	0,00	IV. Resultados del ejercicio	47.645,11
V. Patrimonio público del suelo	0,00	B) Provisiones para riesgos y gastos	0,00
VI. Inversiones financieras permanentes	0,00	C) Acreedores a largo plazo	2.574,74
VII. Deudores no presupuestarios a largo plazo	0,00	I. Emisiones de obligaciones y otros valores negociables	0,00
B) Gastos distribuir en varios ejercicios	0,00	II. Otras deudas a largo plazo	0,00
C) Gasto circulante	134.281,11	III. Desembolsos ptes. sobre acciones no exigidos	0,00
I. Existencias	0,00	D) Acreedores a corto plazo	3.316,78
II. Deudores	20.254,14	I. Emisiones de obligaciones y otros valores negociables	0,00
III. Inversiones financieras temporales	0,00	II. Otras deudas a corto plazo	0,00
IV. Tesorería	114.026,97	III. Acreedores	2.524,30
V. Ajustes por periodificación	0,00	IV. Ajustes por periodificación	0,00
Total Activo (A + B + C)	722.892,70	Total Pasivo (A + B + C + D)	722.892,70

CUENTA DE RESULTADOS ECONÓMICO-PATRIMONIAL			
DEBE		HABER	
A) Gastos	136.626,12	B) Ingresos	184.271,23
1. Reduc. de existenc. product. term. y en	0,00	1. Ventas y prestaciones de servicios	0,00
2. Aprovisionamientos	0,00	2. Aumento de existencias de product. terminados y en fabr.	0,00
3. Gastos func. servic. y prestac. sociales	131.169,82	3. Ingresos de gestión ordinaria	68.962,98
a. Gastos de personal	51.694,17	a. Ingresos tributarios	68.962,98
b. Prestaciones sociales	0,00	b. Ingresos urbanísticos	0,00
c. Dotaciones para amortización del inmovilizado	4.675,59	4. Otros ingresos de gestión ordinaria	14.922,22
d. Variación de provisiones de tráfico	1.097,59	a. Reintegros	0,00
e. Otros gastos de gestión	73.702,47	b. Trabajos realizados por la entidad	0,00
f. Gastos financieros y asimilables	0,00	c. Otros ingresos de gestión	14.685,73
g. Variaciones en provisiones de inversiones financiera	0,00	d. Ingresos de participaciones en capital	0,00
h. Diferencias negativas de cambio	0,00	e. Ingresos en otros valores negociables	0,00
i. Gastos de operaciones de intercambio financiero	0,00	f. Otros intereses e ingresos asimilados	236,49
4. Transferencias y subvenciones	5.456,30	g. Diferencias positivas de cambio	0,00
a. Transferencias y subvenciones corrientes	5.456,30	h. Ingresos de operaciones de intercambio financiero	0,00
b. Transferencias y subvenciones de capital	0,00	5. Transferencias y subvenciones	100.386,03
5. Pérdidas y gastos extraordinarios	0,00	a. Transferencias corrientes	56.211,03
AHORRO	47.645,11	b. Subvenciones corrientes	0,00
		c. Transferencias de capital	44.175,00
		d. Subvenciones de capital	0,00
		6. Ganancias e ingresos extraordinarios	0,00
		DESAHORRO	0,00

INDICADORES FINANCIEROS	
Endeudamiento	0,00
Carga financiera por habitante	0,00

LIQUIDACIÓN DEL PRESUPUESTO

Presupuesto de Ingresos	Previsión inicial	Modificaciones	Previsión Definitiva	Derechos Reconocidos	Derechos reconocidos netos	Recaudación neta	Derechos Ptes. de cobro
1 Impuestos directos	79.800,00	0,00	79.800,00	68.752,69	68.752,69	68.752,69	0,00
2 Impuestos indirectos	34.000,00	0,00	34.000,00	57.239,65	57.239,65	57.239,65	0,00
3 Tasas y otros ingresos	87.150,00	0,00	87.150,00	89.764,51	88.332,53	88.332,53	0,00
4 Transferencias corrientes	92.372,00	0,00	92.372,00	61.250,09	61.250,09	61.250,09	0,00
5 Ingresos patrimoniales	125.040,00	0,00	125.040,00	107.651,85	107.135,70	105.260,31	1.875,39
6 Enajenación de inversiones reale	50.169,00	0,00	50.169,00	44.291,00	44.291,00	44.291,00	0,00
7 Transferencias de capital	121.469,00	0,00	121.469,00	71.582,81	71.582,81	71.582,81	0,00
8 Activos financieros	0,00	0,00	0,00	0,00	0,00	0,00	0,00
9 Pasivos financieros	0,00	0,00	0,00	0,00	0,00	0,00	0,00
10 Total Ingresos	590.000,00	0,00	590.000,00	500.532,60	498.584,47	496.709,08	1.875,39

Presupuesto de Gastos	Crédito Inicial	Modificaciones	Crédito Definitivo	Obligaciones Reconocidas	Pagos Líquidos	Remanentes Crédito	Obligac. Ptes. de pago
1. Gastos de personal	142.840,00	0,00	142.840,00	119.810,11	119.810,11	23.029,89	0,00
2. Gastos en bienes corrientes y servicios	215.510,00	0,00	215.510,00	213.696,25	208.504,57	1.813,75	5.191,68
3. Gastos financieros	1.090,00	0,00	1.090,00	483,13	483,13	606,87	0,00
4. Transferencias corrientes	16.060,00	0,00	16.060,00	14.207,56	14.207,56	1.852,44	0,00
6. Inversiones reales	208.500,00	0,00	208.500,00	125.485,34	125.485,34	83.014,66	0,00
7. Transferencias de capital	0,00	0,00	0,00	0,00	0,00	0,00	0,00
8. Activos financieros	0,00	0,00	0,00	0,00	0,00	0,00	0,00
9. Pasivos financieros	6.000,00	0,00	6.000,00	6.000,00	6.000,00	0,00	0,00
Total Gastos	590.000,00	0,00	590.000,00	479.682,39	474.490,71	110.317,61	5.191,68

RESULTADO PRESUPUESTARIO		
1. Derechos reconocidos netos		498.584,47
2. Obligaciones reconocidas netas		479.682,39
3. Resultado presupuestario del ejercicio		18.902,08
4. Desviaciones positivas de financiac.		0,00
5. Desviaciones negativas de financ.		0,00
6. Gastos financ. remanente de tesorería		0,00
Resultado Presup. Ajust. (3-4+5+6)		18.902,08

ESTADO DE REMANENTE DE TESORERÍA	
1. Fondos líquidos.	33.823,75
2. Derechos pendientes de cobro ...	13.578,25
Del presupuesto corriente	1.875,39
De Presupuestos cerrados de operaciones no presupuestarias cobros realizados ptes. de aplic. definitiva.	3.670,23
cobros realizados ptes. de aplic. definitiva.	8.032,63
3. Obligaciones pendientes de Pago ...	39.577,57
Del presupuesto corriente	5.191,68
De presupuestos cerrados de operaciones no presupuestarias Pagos realizados ptes. de aplic. definitiva	6.034,90
Pagos realizados ptes. de aplic. definitiva	28.350,99
I. Remanentes de tesorería total (1 + 2 - 3)	7.824,43
II. Saldos de dudoso cobro	0,00
III. Exceso de financiación afectada.	0,00
IV. Remanente de Tesorería para gastos generales (I - II - III)	7.824,43

ESTADO DE TESORERÍA	
Existencias iniciales	30.786,56
Pagos	543.839,79
Cobros	546.876,98
Existencias finales	33.823,75

LIQUIDACIÓN DE EJERCICIOS CERRADOS					
Obligaciones pendientes de pago					
Obligac. Ptes. de pago a 1 de enero	Modificaciones saldo inicial y anulaciones	Total Obligaciones	Prescripciones	Pagos realizados	Obligac. Ptes. pago a 31 de diciembre
36.197,84	-1.405,97	34.791,87	0,00	28.756,97	6.034,90
Derechos pendientes de cobro					
Pendientes de cobro a 1 de enero	Modificaciones saldo inicial	Total Derechos anulados	Total derechos cancelados	Recaudación	Pendientes. de cobro a 31 de diciembre
106.708,55	-21.831,09	0,00	73.144,22	8.063,01	3.670,23

INDICADORES PRESUPUESTARIOS			
Índice de modificaciones presupuestarias (%)	0,00	Indicador de transferencias recibidas (%)	26,64
Grado de ejecución de ingresos (%)	84,51	Autonomía Fiscal (%)	25,87
Grado de ejecución de gastos (%)	81,30	Gastos por habitante (€/hab.)	1.370,52
Grado de realización de los cobros (%)	99,62	Esfuerzo inversor (%)	26,16
Grado de realización de los pagos (%)	98,92	Ahorro neto (%)	7,45
Ingresos por habitante (€/hab.)	1.424,53		
Ingresos tributarios por habitante (€/hab.)	612,36		

BALANCE DE SITUACIÓN			
ACTIVO		PASIVO	
A) Inmovilizado	2.127.772,12	A) Fondos propios	2.117.596,55
I. Inversiones destinadas al uso general	0,00	I. Patrimonio	784.143,61
II. Inmovilizaciones inmateriales	0,00	II. Reservas	0,00
III. Inmovilizaciones materiales	2.127.772,12	III. Resultados de ejercicios anteriores	1.322.331,83
IV. Inversiones gestionadas	0,00	IV. Resultados del ejercicio	11.121,11
V. Patrimonio público del suelo	0,00	B) Provisiones para riesgos y gastos	0,00
VI. Inversiones financieras permanentes	0,00	C) Acreedores a largo plazo	12.000,00
VII. Deudores no presupuestarios a largo plazo	0,00	I. Emisiones de obligaciones y otros valores negociables	0,00
B) Gastos distribuir en varios ejercicios	0,00	II. Otras deudas a largo plazo	0,00
C) Gasto circulante	47.402,00	III. Desembolsos ptes. sobre acciones no exigidos	0,00
I. Existencias	0,00	D) Acreedores a corto plazo	45.577,57
II. Deudores	12.213,25	I. Emisiones de obligaciones y otros valores negociables	0,00
III. Inversiones financieras temporales	0,00	II. Otras deudas a corto plazo	0,00
IV. Tesorería	33.823,75	III. Acreedores	39.577,57
V. Ajustes por periodificación	0,00	IV. Ajustes por periodificación	0,00
Total Activo (A + B + C)	2.175.174,12	Total Pasivo (A + B + C + D)	2.175.174,12

CUENTA DE RESULTADOS ECONÓMICO-PATRIMONIAL			
DEBE		HABER	
A) Gastos	447.604,56	B) Ingresos	458.725,67
1. Reduc. de existenc. product. term. y en	0,00	1. Ventas y prestaciones de servicios	0,00
2. Aprovisionamientos	0,00	2. Aumento de existencias de product. terminados y en fabr.	0,00
3. Gastos func. servic. y prestac. sociales	338.421,69	3. Ingresos de gestión ordinaria	178.789,63
a. Gastos de personal	119.810,11	a. Ingresos tributarios	178.789,63
b. Prestaciones sociales	0,00	b. Ingresos urbanísticos	0,00
c. Dotaciones para amortización del inmovilizado	0,00	4. Otros ingresos de gestión ordinaria	147.103,14
d. Variación de provisiones de tráfico	0,00	a. Reintegros	0,00
e. Otros gastos de gestión	218.128,45	b. Trabajos realizados por la entidad	0,00
f. Gastos financieros y asimilables	483,13	c. Otros ingresos de gestión	147.086,15
g. Variaciones en provisiones de inversiones financiera	0,00	d. Ingresos de participaciones en capital	0,00
h. Diferencias negativas de cambio	0,00	e. Ingresos en otros valores negociables	0,00
i. Gastos de operaciones de intercambio financiero	0,00	f. Otros intereses e ingresos asimilados	16,99
4. Transferencias y subvenciones	14.207,56	g. Diferencias positivas de cambio	0,00
a. Transferencias y subvenciones corrientes	14.207,56	h. Ingresos de operaciones de intercambio financiero	0,00
b. Transferencias y subvenciones de capital	0,00	5. Transferencias y subvenciones	132.832,90
5. Pérdidas y gastos extraordinarios	94.975,31	a. Transferencias corrientes	61.250,09
		b. Subvenciones corrientes	0,00
		c. Transferencias de capital	71.582,81
		d. Subvenciones de capital	0,00
		6. Ganancias e ingresos extraordinarios	0,00
AHORRO	11.121,11	DESAHORRO	0,00

INDICADORES FINANCIEROS	
Endeudamiento	1,69
Carga financiera por habitante	18,52

LIQUIDACIÓN DEL PRESUPUESTO

Presupuesto de Ingresos	Previsión inicial	Modificaciones	Previsión Definitiva	Derechos Reconocidos	Derechos reconocidos netos	Recaudación neta	Derechos Ptes. de cobro
1 Impuestos directos	24.000,00	0,00	24.000,00	24.650,04	24.388,78	22.986,60	1.402,18
2 Impuestos indirectos	0,00	0,00	0,00	0,00	0,00	0,00	0,00
3 Tasas y otros ingresos	16.650,00	0,00	16.650,00	16.184,30	15.135,02	15.135,02	0,00
4 Transferencias corrientes	27.778,32	8.650,41	36.428,73	37.108,11	36.729,39	33.020,61	3.708,78
5 Ingresos patrimoniales	27.271,68	0,00	27.271,68	17.186,18	16.070,25	16.070,25	0,00
6 Enajenación de inversiones reale	0,00	0,00	0,00	0,00	0,00	0,00	0,00
7 Transferencias de capital	32.300,00	0,00	32.300,00	2.300,00	2.300,00	2.300,00	0,00
8 Activos financieros	0,00	0,00	0,00	0,00	0,00	0,00	0,00
9 Pasivos financieros	0,00	0,00	0,00	0,00	0,00	0,00	0,00
10 Total Ingresos	128.000,00	8.650,41	136.650,41	97.428,63	94.623,44	89.512,48	5.110,96

Presupuesto de Gastos	Crédito Inicial	Modificaciones	Crédito Definitivo	Obligaciones Reconocidas	Pagos Líquidos	Remanentes Crédito	Obligac. Ptes. de pago
1. Gastos de personal	26.700,00	8.650,41	35.350,41	34.726,77	34.418,37	623,64	308,40
2. Gastos en bienes corrientes y servicios	47.803,46	0,00	47.803,46	31.530,04	30.826,76	16.273,42	703,28
3. Gastos financieros	388,86	0,00	388,86	138,86	138,86	250,00	0,00
4. Transferencias corrientes	6.600,00	0,00	6.600,00	5.258,11	5.258,11	1.341,89	0,00
6. Inversiones reales	42.900,00	0,00	42.900,00	5.011,53	5.011,53	37.888,47	0,00
7. Transferencias de capital	0,00	0,00	0,00	0,00	0,00	0,00	0,00
8. Activos financieros	0,00	0,00	0,00	0,00	0,00	0,00	0,00
9. Pasivos financieros	3.607,68	0,00	3.607,68	3.468,82	3.468,82	138,86	0,00
Total Gastos	128.000,00	8.650,41	136.650,41	80.134,13	79.122,45	56.516,28	1.011,68

RESULTADO PRESUPUESTARIO		
1. Derechos reconocidos netos		94.623,44
2. Obligaciones reconocidas netas		80.134,13
3. Resultado presupuestario del ejercicio		14.489,31
4. Desviaciones positivas de financiac.		0,00
5. Desviaciones negativas de financ.		0,00
6. Gastos financ. remanente de tesorería		0,00
Resultado Presup. Ajust. (3-4+5+6)		14.489,31

ESTADO DE REMANENTE DE TESORERÍA	
1. Fondos líquidos.	108.245,56
2. Derechos pendientes de cobro ...	13.890,54
Del presupuesto corriente	5.110,96
De Presupuestos cerrados de operaciones no presupuestarias cobros realizados ptes. de aplic. definitiva.	8.588,45
de operaciones no presupuestarias	241,22
cobros realizados ptes. de aplic. definitiva.	50,09
3. Obligaciones pendientes de Pago ...	10.052,38
Del presupuesto corriente	1.011,68
De presupuestos cerrados	6.855,02
De operaciones no presupuestarias	2.185,68
Pagos realizados ptes. de aplic. definitiva	0,00
I. Remanentes de tesorería total (1 + 2 - 3)	112.083,72
II. Saldos de dudoso cobro	3.864,04
III. Exceso de financiación afectada.	0,00
IV. Remanente de Tesorería para gastos generales (I - II - III)	108.219,68

ESTADO DE TESORERÍA	
Existencias iniciales	95.369,33
Pagos	91.499,05
Cobros	104.375,28
Existencias finales	108.245,56

LIQUIDACIÓN DE EJERCICIOS CERRADOS					
Obligaciones pendientes de pago					
Obligac. Ptes. de pago a 1 de enero	Modificaciones saldo inicial y anulaciones	Total Obligaciones	Prescripciones	Pagos realizados	Obligac. Ptes. pago a 31 de diciembre
9.366,49	0,00	9.366,49	0,00	2.511,47	6.855,02
Derechos pendientes de cobro					
Pendientes de cobro a 1 de enero	Modificaciones saldo inicial	Total Derechos anulados	Total derechos cancelados	Recaudación	Pendientes. de cobro a 31 de diciembre
13.651,23	0,00	0,00	0,00	5.062,78	8.588,45

INDICADORES PRESUPUESTARIOS			
Índice de modificaciones presupuestarias (%)	6,76	Indicador de transferencias recibidas (%)	41,25
Grado de ejecución de ingresos (%)	69,24	Autonomía Fiscal (%)	25,77
Grado de ejecución de gastos (%)	58,64	Gastos por habitante (€/hab.)	1.161,36
Grado de realización de los cobros (%)	94,60	Esfuerzo inversor (%)	6,25
Grado de realización de los pagos (%)	98,74	Ahorro neto (%)	18,63
Ingresos por habitante (€/hab.)	1.371,35		
Ingresos tributarios por habitante (€/hab.)	572,81		

BALANCE DE SITUACIÓN			
ACTIVO		PASIVO	
A) Inmovilizado	1.005.158,03	A) Fondos propios	1.107.673,30
I. Inversiones destinadas al uso general	394.207,67	I. Patrimonio	660.725,83
II. Inmovilizaciones inmateriales	0,00	II. Reservas	0,00
III. Inmovilizaciones materiales	610.950,36	III. Resultados de ejercicios anteriores	425.508,70
IV. Inversiones gestionadas	0,00	IV. Resultados del ejercicio	21.438,77
V. Patrimonio público del suelo	0,00	B) Provisiones para riesgos y gastos	0,00
VI. Inversiones financieras permanentes	0,00	C) Acreedores a largo plazo	1.662,93
VII. Deudores no presupuestarios a largo plazo	0,00	I. Emisiones de obligaciones y otros valores negociables	0,00
B) Gastos distribuir en varios ejercicios	0,00	II. Otras deudas a largo plazo	0,00
C) Gasto circulante	118.322,15	III. Desembolsos ptes. sobre acciones no exigidos	0,00
I. Existencias	0,00	D) Acreedores a corto plazo	14.143,95
II. Deudores	10.076,59	I. Emisiones de obligaciones y otros valores negociables	0,00
III. Inversiones financieras temporales	0,00	II. Otras deudas a corto plazo	0,00
IV. Tesorería	108.245,56	III. Acreedores	10.036,41
V. Ajustes por periodificación	0,00	IV. Ajustes por periodificación	0,00
Total Activo (A + B + C)	1.123.480,18	Total Pasivo (A + B + C + D)	1.123.480,18

CUENTA DE RESULTADOS ECONÓMICO-PATRIMONIAL			
DEBE		HABER	
A) Gastos	72.927,68	B) Ingresos	94.366,45
1. Reduc. de existenc. product. term. y en	0,00	1. Ventas y prestaciones de servicios	0,00
2. Aprovisionamientos	0,00	2. Aumento de existencias de product. terminados y en fabr.	0,00
3. Gastos func. servic. y prestac. sociales	67.669,57	3. Ingresos de gestión ordinaria	37.053,91
a. Gastos de personal	34.726,77	a. Ingresos tributarios	37.053,91
b. Prestaciones sociales	0,00	b. Ingresos urbanísticos	0,00
c. Dotaciones para amortización del inmovilizado	1.010,93	4. Otros ingresos de gestión ordinaria	18.540,14
d. Variación de provisiones de tráfico	262,97	a. Reintegros	0,00
e. Otros gastos de gestión	31.530,04	b. Trabajos realizados por la entidad	0,00
f. Gastos financieros y asimilables	138,86	c. Otros ingresos de gestión	18.290,30
g. Variaciones en provisiones de inversiones financiera	0,00	d. Ingresos de participaciones en capital	0,00
h. Diferencias negativas de cambio	0,00	e. Ingresos en otros valores negociables	0,00
i. Gastos de operaciones de intercambio financiero	0,00	f. Otros intereses e ingresos asimilados	249,84
4. Transferencias y subvenciones	5.258,11	g. Diferencias positivas de cambio	0,00
a. Transferencias y subvenciones corrientes	5.258,11	h. Ingresos de operaciones de intercambio financiero	0,00
b. Transferencias y subvenciones de capital	0,00	5. Transferencias y subvenciones	38.772,40
5. Pérdidas y gastos extraordinarios	0,00	a. Transferencias corrientes	36.472,40
		b. Subvenciones corrientes	0,00
		c. Transferencias de capital	2.300,00
		d. Subvenciones de capital	0,00
		6. Ganancias e ingresos extraordinarios	0,00
AHORRO	21.438,77	DESAHORRO	0,00

INDICADORES FINANCIEROS	
Endeudamiento	3,91
Carga financiera por habitante	52,29

LIQUIDACIÓN DEL PRESUPUESTO

Presupuesto de Ingresos	Previsión inicial	Modificaciones	Previsión Definitiva	Derechos Reconocidos	Derechos reconocidos netos	Recaudación neta	Derechos Ptes. de cobro
1 Impuestos directos	23.900,00	0,00	23.900,00	25.081,61	24.873,67	24.340,82	532,85
2 Impuestos indirectos	0,00	0,00	0,00	0,00	0,00	0,00	0,00
3 Tasas y otros ingresos	13.506,21	9.350,83	22.857,04	21.394,59	21.078,23	21.078,23	0,00
4 Transferencias corrientes	19.393,79	5.768,16	25.161,95	25.236,10	24.776,21	20.932,42	3.843,79
5 Ingresos patrimoniales	27.500,00	0,00	27.500,00	28.395,61	27.776,58	27.776,58	0,00
6 Enajenación de inversiones reales	0,00	0,00	0,00	0,00	0,00	0,00	0,00
7 Transferencias de capital	32.700,00	0,00	32.700,00	2.300,00	2.300,00	2.300,00	0,00
8 Activos financieros	0,00	700,00	700,00	0,00	0,00	0,00	0,00
9 Pasivos financieros	0,00	0,00	0,00	0,00	0,00	0,00	0,00
10 Total Ingresos	117.000,00	15.818,99	132.818,99	102.407,91	100.804,69	96.428,05	4.376,64

Presupuesto de Gastos	Crédito Inicial	Modificaciones	Crédito Definitivo	Obligaciones Reconocidas	Pagos Líquidos	Remanentes Crédito	Obligac. Ptes. de pago
1. Gastos de personal	14.400,00	5.768,16	20.168,16	17.638,68	16.288,41	2.529,48	1.350,27
2. Gastos en bienes corrientes y servicios	52.900,00	10.050,83	62.950,83	45.177,52	44.418,74	17.773,31	758,78
3. Gastos financieros	100,00	0,00	100,00	0,00	0,00	100,00	0,00
4. Transferencias corrientes	7.600,00	0,00	7.600,00	6.310,53	6.310,53	1.289,47	0,00
6. Inversiones reales	42.000,00	0,00	42.000,00	4.000,00	4.000,00	38.000,00	0,00
7. Transferencias de capital	0,00	0,00	0,00	0,00	0,00	0,00	0,00
8. Activos financieros	0,00	0,00	0,00	0,00	0,00	0,00	0,00
9. Pasivos financieros	0,00	0,00	0,00	0,00	0,00	0,00	0,00
Total Gastos	117.000,00	15.818,99	132.818,99	73.126,73	71.017,68	59.692,26	2.109,05

RESULTADO PRESUPUESTARIO	
1. Derechos reconocidos netos	100.804,69
2. Obligaciones reconocidas netas	73.126,73
3. Resultado presupuestario del ejercicio	27.677,96
4. Desviaciones positivas de financiac.	0,00
5. Desviaciones negativas de financ.	0,00
6. Gastos financ. remanente de tesorería	700,00
Resultado Presup. Ajust. (3-4+5+6)	28.377,96

ESTADO DE REMANENTE DE TESORERÍA	
1. Fondos líquidos.	102.840,35
2. Derechos pendientes de cobro ...	13.306,66
Del presupuesto corriente	4.376,64
De Presupuestos cerrados de operaciones no presupuestarias cobros realizados ptes. de aplic. definitiva.	8.250,74
3. Obligaciones pendientes de Pago ...	16.846,63
Del presupuesto corriente	2.109,05
De presupuestos cerrados de operaciones no presupuestarias Pagos realizados ptes. de aplic. definitiva	10.441,39
Pagos realizados ptes. de aplic. definitiva	4.296,19
I. Remanentes de tesorería total (1 + 2 - 3)	99.300,38
II. Saldos de dudoso cobro	3.664,28
III. Exceso de financiación afectada.	0,00
IV. Remanente de Tesorería para gastos generales (I - II - III)	95.636,10

ESTADO DE TESORERÍA	
Existencias iniciales	70.282,40
Pagos	81.102,43
Cobros	113.660,38
Existencias finales	102.840,35

LIQUIDACIÓN DE EJERCICIOS CERRADOS					
Obligaciones pendientes de pago					
Obligac. Ptes. de pago a 1 de enero	Modificaciones saldo inicial y anulaciones	Total Obligaciones	Prescripciones	Pagos realizados	Obligac. Ptes. pago a 31 de diciembre
12.494,16	0,00	12.494,16	0,00	2.052,77	10.441,39
Derechos pendientes de cobro					
Pendientes de cobro a 1 de enero	Modificaciones saldo inicial	Total Derechos anulados	Total derechos cancelados	Recaudación	Pendientes. de cobro a 31 de diciembre
14.210,74	0,00	0,00	0,00	5.960,00	8.250,74

INDICADORES PRESUPUESTARIOS			
Índice de modificaciones presupuestarias (%)	13,52	Indicador de transferencias recibidas (%)	26,86
Grado de ejecución de ingresos (%)	75,90	Autonomía Fiscal (%)	24,68
Grado de ejecución de gastos (%)	55,06	Gastos por habitante (€/hab.)	803,59
Grado de realización de los cobros (%)	95,66	Esfuerzo inversor (%)	5,47
Grado de realización de los pagos (%)	97,12	Ahorro neto (%)	29,82
Ingresos por habitante (€/hab.)	1.107,74		
Ingresos tributarios por habitante (€/hab.)	504,97		

BALANCE DE SITUACIÓN			
ACTIVO		PASIVO	
A) Inmovilizado	969.697,46	A) Fondos propios	1.063.413,53
I. Inversiones destinadas al uso general	572.782,40	I. Patrimonio	652.260,09
II. Inmovilizaciones inmateriales	0,00	II. Reservas	0,00
III. Inmovilizaciones materiales	396.915,06	III. Resultados de ejercicios anteriores	379.057,28
IV. Inversiones gestionadas	0,00	IV. Resultados del ejercicio	32.096,16
V. Patrimonio público del suelo	0,00	B) Provisiones para riesgos y gastos	0,00
VI. Inversiones financieras permanentes	0,00	C) Acreedores a largo plazo	2.700,41
VII. Deudores no presupuestarios a largo plazo	0,00	I. Emisiones de obligaciones y otros valores negociables	0,00
B) Gastos distribuir en varios ejercicios	0,00	II. Otras deudas a largo plazo	0,00
C) Gasto circulante	112.482,73	III. Desembolsos ptes. sobre acciones no exigidos	0,00
I. Existencias	0,00	D) Acreedores a corto plazo	16.066,25
II. Deudores	9.642,38	I. Emisiones de obligaciones y otros valores negociables	0,00
III. Inversiones financieras temporales	0,00	II. Otras deudas a corto plazo	0,00
IV. Tesorería	102.840,35	III. Acreedores	15.590,21
V. Ajustes por periodificación	0,00	IV. Ajustes por periodificación	0,00
Total Activo (A + B + C)	1.082.180,19	Total Pasivo (A + B + C + D)	1.082.180,19

CUENTA DE RESULTADOS ECONÓMICO-PATRIMONIAL			
DEBE		HABER	
A) Gastos	69.087,44	B) Ingresos	101.183,60
1. Reduc. de existenc. product. term. y en	0,00	1. Ventas y prestaciones de servicios	0,00
2. Aprovisionamientos	0,00	2. Aumento de existencias de product. terminados y en fabr.	0,00
3. Gastos func. servic. y prestac. sociales	62.776,91	3. Ingresos de gestión ordinaria	35.795,47
a. Gastos de personal	17.638,68	a. Ingresos tributarios	35.795,47
b. Prestaciones sociales	0,00	b. Ingresos urbanísticos	0,00
c. Dotaciones para amortización del inmovilizado	0,00	4. Otros ingresos de gestión ordinaria	28.582,18
d. Variación de provisiones de tráfico	-39,29	a. Reintegros	0,00
e. Otros gastos de gestión	45.177,52	b. Trabajos realizados por la entidad	0,00
f. Gastos financieros y asimilables	0,00	c. Otros ingresos de gestión	28.407,17
g. Variaciones en provisiones de inversiones financiera	0,00	d. Ingresos de participaciones en capital	0,00
h. Diferencias negativas de cambio	0,00	e. Ingresos en otros valores negociables	0,00
i. Gastos de operaciones de intercambio financiero	0,00	f. Otros intereses e ingresos asimilados	175,01
4. Transferencias y subvenciones	6.310,53	g. Diferencias positivas de cambio	0,00
a. Transferencias y subvenciones corrientes	6.310,53	h. Ingresos de operaciones de intercambio financiero	0,00
b. Transferencias y subvenciones de capital	0,00	5. Transferencias y subvenciones	27.455,12
5. Pérdidas y gastos extraordinarios	0,00	a. Transferencias corrientes	25.155,12
		b. Subvenciones corrientes	0,00
		c. Transferencias de capital	2.300,00
		d. Subvenciones de capital	0,00
		6. Ganancias e ingresos extraordinarios	9.350,83
AHORRO	32.096,16	DESAHORRO	0,00

INDICADORES FINANCIEROS	
Endeudamiento	0,00
Carga financiera por habitante	0,00

LIQUIDACIÓN DEL PRESUPUESTO

Presupuesto de Ingresos	Previsión inicial	Modificaciones	Previsión Definitiva	Derechos Reconocidos	Derechos reconocidos netos	Recaudación neta	Derechos Ptes. de cobro
1 Impuestos directos	303.000,00	0,00	303.000,00	306.554,16	306.554,16	306.554,16	0,00
2 Impuestos indirectos	14.000,00	0,00	14.000,00	5.407,75	5.407,75	5.407,75	0,00
3 Tasas y otros ingresos	237.200,00	0,00	237.200,00	208.231,70	208.231,70	206.924,70	1.307,00
4 Transferencias corrientes	277.190,68	0,00	277.190,68	399.704,67	399.704,67	372.653,11	27.051,56
5 Ingresos patrimoniales	50.700,00	0,00	50.700,00	52.529,36	52.529,36	52.529,36	0,00
6 Enajenación de inversiones reales	600,00	0,00	600,00	0,00	0,00	0,00	0,00
7 Transferencias de capital	43.867,57	415.113,15	458.980,72	376.059,54	376.059,54	304.282,54	71.777,00
8 Activos financieros	0,00	299.367,69	299.367,69	0,00	0,00	0,00	0,00
9 Pasivos financieros	0,00	0,00	0,00	0,00	0,00	0,00	0,00
10 Total Ingresos	926.558,25	714.480,84	1.641.039,09	1.348.487,18	1.348.487,18	1.248.351,62	100.135,56

Presupuesto de Gastos	Crédito Inicial	Modificaciones	Crédito Definitivo	Obligaciones Reconocidas	Pagos Líquidos	Remanentes Crédito	Obligac. Ptes. de pago
1. Gastos de personal	392.479,15	0,00	392.479,15	344.321,36	344.321,36	48.157,79	0,00
2. Gastos en bienes corrientes y servicios	383.111,53	0,00	383.111,53	294.160,13	294.160,13	88.951,40	0,00
3. Gastos financieros	0,00	0,00	0,00	0,00	0,00	0,00	0,00
4. Transferencias corrientes	75.500,00	0,00	75.500,00	49.491,48	49.491,48	26.008,52	0,00
6. Inversiones reales	75.465,57	714.480,84	789.946,41	623.980,16	623.980,16	165.966,25	0,00
7. Transferencias de capital	2,00	0,00	2,00	0,00	0,00	2,00	0,00
8. Activos financieros	0,00	0,00	0,00	0,00	0,00	0,00	0,00
9. Pasivos financieros	0,00	0,00	0,00	0,00	0,00	0,00	0,00
Total Gastos	926.558,25	714.480,84	1.641.039,09	1.311.953,13	1.311.953,13	329.085,96	0,00

RESULTADO PRESUPUESTARIO

1. Derechos reconocidos netos	1.348.487,18
2. Obligaciones reconocidas netas	1.311.953,13
3. Resultado presupuestario del ejercicio	36.534,05
4. Desviaciones positivas de financiac.	10.613,75
5. Desviaciones negativas de financ.	0,00
6. Gastos financ. remanente de tesorería	299.367,69
Resultado Presup. Ajust. (3-4+5+6)	325.287,99

ESTADO DE REMANENTE DE TESORERÍA

1. Fondos líquidos.	1.243.080,45
2. Derechos pendientes de cobro ...	183.797,15
Del presupuesto corriente	100.135,56
De Presupuestos cerrados de operaciones no presupuestarias cobros realizados ptes. de aplic. definitiva.	20.191,48 65.434,49 1.964,38
3. Obligaciones pendientes de Pago ...	72.000,58
Del presupuesto corriente	0,00
De presupuestos cerrados de operaciones no presupuestarias Pagos realizados ptes. de aplic. definitiva	0,00 72.000,58 0,00
I. Remanentes de tesorería total (1 + 2 - 3)	1.354.877,02
II. Saldos de dudoso cobro	0,00
III. Exceso de financiación afectada.	0,00
IV. Remanente de Tesorería para gastos generales (I - II - III)	1.354.877,02

ESTADO DE TESORERÍA

Existencias iniciales	1.294.870,66
Pagos	1.340.914,31
Cobros	1.289.124,10
Existencias finales	1.243.080,45

LIQUIDACIÓN DE EJERCICIOS CERRADOS

Obligaciones pendientes de pago	Obligac. Ptes. de pago a 1 de enero	Modificaciones saldo inicial y anulaciones	Total Obligaciones	Prescripciones	Pagos realizados	Obligac. Ptes. pago a 31 de diciembre
	0,00	0,00	0,00	0,00	0,00	0,00
Derechos pendientes de cobro	Pendientes de cobro a 1 de enero	Modificaciones saldo inicial	Total Derechos anulados	Total derechos cancelados	Recaudación	Pendientes. de cobro a 31 de diciembre
	72.028,14	0,00	159,05	0,00	51.677,61	20.191,48

INDICADORES PRESUPUESTARIOS

Índice de modificaciones presupuestarias (%)	77,11	Indicador de transferencias recibidas (%)	57,53
Grado de ejecución de ingresos (%)	82,17	Autonomía Fiscal (%)	23,13
Grado de ejecución de gastos (%)	79,95	Gastos por habitante (€/hab.)	985,69
Grado de realización de los cobros (%)	92,57	Esfuerzo inversor (%)	47,56
Grado de realización de los pagos (%)	100,00	Ahorro neto (%)	29,25
Ingresos por habitante (€/hab.)	1.013,14		
Ingresos tributarios por habitante (€/hab.)	390,83		

BALANCE DE SITUACIÓN			
ACTIVO		PASIVO	
A) Inmovilizado	6.307.495,63	A) Fondos propios	7.648.400,61
I. Inversiones destinadas al uso general	4.041.593,99	I. Patrimonio	5.785.382,81
II. Inmovilizaciones inmateriales	52.197,89	II. Reservas	0,00
III. Inmovilizaciones materiales	2.213.703,75	III. Resultados de ejercicios anteriores	1.202.662,64
IV. Inversiones gestionadas	0,00	IV. Resultados del ejercicio	660.355,16
V. Patrimonio público del suelo	0,00	B) Provisiones para riesgos y gastos	0,00
VI. Inversiones financieras permanentes	0,00	C) Acreedores a largo plazo	11.177,63
VII. Deudores no presupuestarios a largo plazo	0,00	I. Emisiones de obligaciones y otros valores negociables	0,00
B) Gastos distribuir en varios ejercicios	0,00	II. Otras deudas a largo plazo	11.177,63
C) Gasto circulante	1.428.841,98	III. Desembolsos ptes. sobre acciones no exigidos	0,00
I. Existencias	0,00	D) Acreedores a corto plazo	76.759,37
II. Deudores	125.761,53	I. Emisiones de obligaciones y otros valores negociables	0,00
III. Inversiones financieras temporales	60.000,00	II. Otras deudas a corto plazo	59.395,72
IV. Tesorería	1.243.080,45	III. Acreedores	17.363,65
V. Ajustes por periodificación	0,00	IV. Ajustes por periodificación	0,00
Total Activo (A + B + C)	7.736.337,61	Total Pasivo (A + B + C + D)	7.736.337,61

CUENTA DE RESULTADOS ECONÓMICO-PATRIMONIAL			
DEBE		HABER	
A) Gastos	688.132,02	B) Ingresos	1.348.487,18
1. Reduc. de existenc. product. term. y en	0,00	1. Ventas y prestaciones de servicios	90.185,29
2. Aprovisionamientos	0,00	2. Aumento de existencias de product. terminados y en fabr.	0,00
3. Gastos func. servic. y prestac. sociales	638.481,49	3. Ingresos de gestión ordinaria	429.181,68
a. Gastos de personal	366.826,32	a. Ingresos tributarios	429.181,68
b. Prestaciones sociales	0,00	b. Ingresos urbanísticos	0,00
c. Dotaciones para amortización del inmovilizado	0,00	4. Otros ingresos de gestión ordinaria	53.356,00
d. Variación de provisiones de tráfico	0,00	a. Reintegros	0,00
e. Otros gastos de gestión	271.655,17	b. Trabajos realizados por la entidad	0,00
f. Gastos financieros y asimilables	0,00	c. Otros ingresos de gestión	49.646,55
g. Variaciones en provisiones de inversiones financiera	0,00	d. Ingresos de participaciones en capital	0,00
h. Diferencias negativas de cambio	0,00	e. Ingresos en otros valores negociables	0,00
i. Gastos de operaciones de intercambio financiero	0,00	f. Otros intereses e ingresos asimilados	3.709,45
4. Transferencias y subvenciones	49.491,48	g. Diferencias positivas de cambio	0,00
a. Transferencias y subvenciones corrientes	49.491,48	h. Ingresos de operaciones de intercambio financiero	0,00
b. Transferencias y subvenciones de capital	0,00	5. Transferencias y subvenciones	775.764,21
5. Pérdidas y gastos extraordinarios	159,05	a. Transferencias corrientes	399.704,67
AHORRO	660.355,16	b. Subvenciones corrientes	0,00
		c. Transferencias de capital	0,00
		d. Subvenciones de capital	376.059,54
		6. Ganancias e ingresos extraordinarios	0,00
		DESAHORRO	0,00

INDICADORES FINANCIEROS	
Endeudamiento	0,00
Carga financiera por habitante	0,00

LIQUIDACIÓN DEL PRESUPUESTO

Presupuesto de Ingresos	Previsión inicial	Modificaciones	Previsión Definitiva	Derechos Reconocidos	Derechos reconocidos netos	Recaudación neta	Derechos Ptes. de cobro
1 Impuestos directos	167.188,00	0,00	167.188,00	187.035,30	184.032,06	184.032,06	0,00
2 Impuestos indirectos	18.000,00	0,00	18.000,00	5.745,42	5.745,42	5.745,42	0,00
3 Tasas y otros ingresos	58.851,29	0,00	58.851,29	51.734,25	50.705,61	50.105,61	600,00
4 Transferencias corrientes	70.350,00	0,00	70.350,00	119.671,73	118.049,93	118.049,93	0,00
5 Ingresos patrimoniales	245.485,00	0,00	245.485,00	194.758,97	194.718,97	152.361,53	42.357,44
6 Enajenación de inversiones reales	150,00	0,00	150,00	0,00	0,00	0,00	0,00
7 Transferencias de capital	189.875,71	0,00	189.875,71	79.286,92	79.286,92	79.286,92	0,00
8 Activos financieros	0,00	60.100,00	60.100,00	0,00	0,00	0,00	0,00
9 Pasivos financieros	100,00	0,00	100,00	0,00	0,00	0,00	0,00
10 Total Ingresos	750.000,00	60.100,00	810.100,00	638.232,59	632.538,91	589.581,47	42.957,44

Presupuesto de Gastos	Crédito Inicial	Modificaciones	Crédito Definitivo	Obligaciones Reconocidas	Pagos Líquidos	Remanentes Crédito	Obligac. Ptes. de pago
1. Gastos de personal	89.900,00	0,00	89.900,00	78.063,16	77.458,26	11.836,84	604,90
2. Gastos en bienes corrientes y servicios	161.550,00	-2.500,00	159.050,00	112.244,14	111.607,51	46.805,86	636,63
3. Gastos financieros	150,00	0,00	150,00	5,40	5,40	144,60	0,00
4. Transferencias corrientes	59.600,00	34.100,00	93.700,00	80.173,98	74.218,88	13.526,02	5.955,10
6. Inversiones reales	332.100,00	28.500,00	360.600,00	263.999,23	251.999,23	96.600,77	12.000,00
7. Transferencias de capital	106.600,00	0,00	106.600,00	95.652,62	95.652,62	10.947,38	0,00
8. Activos financieros	0,00	0,00	0,00	0,00	0,00	0,00	0,00
9. Pasivos financieros	100,00	0,00	100,00	0,00	0,00	100,00	0,00
Total Gastos	750.000,00	60.100,00	810.100,00	630.138,53	610.941,90	179.961,47	19.196,63

RESULTADO PRESUPUESTARIO		
1. Derechos reconocidos netos		632.538,91
2. Obligaciones reconocidas netas		630.138,53
3. Resultado presupuestario del ejercicio		2.400,38
4. Desviaciones positivas de financiac.		0,00
5. Desviaciones negativas de financ.		0,00
6. Gastos financ. remanente de tesorería		60.022,96
Resultado Presup. Ajust. (3-4+5+6)		62.423,34

ESTADO DE REMANENTE DE TESORERÍA	
1. Fondos líquidos.	344.948,21
2. Derechos pendientes de cobro ...	88.562,42
Del presupuesto corriente	42.957,44
De Presupuestos cerrados de operaciones no presupuestarias cobros realizados ptes. de aplic. definitiva.	44.115,84
de operaciones no presupuestarias	1.489,14
cobros realizados ptes. de aplic. definitiva.	0,00
3. Obligaciones pendientes de Pago ...	51.703,74
Del presupuesto corriente	19.196,63
De presupuestos cerrados de operaciones no presupuestarias Pagos realizados ptes. de aplic. definitiva	10.836,15
de operaciones no presupuestarias	21.670,96
Pagos realizados ptes. de aplic. definitiva	0,00
I. Remanentes de tesorería total (1 + 2 - 3)	381.806,89
II. Saldos de dudoso cobro	0,00
III. Exceso de financiación afectada.	0,00
IV. Remanente de Tesorería para gastos generales (I - II - III)	381.806,89

ESTADO DE TESORERÍA	
Existencias iniciales	343.360,60
Pagos	756.400,42
Cobros	757.988,03
Existencias finales	344.948,21

LIQUIDACIÓN DE EJERCICIOS CERRADOS					
Obligaciones pendientes de pago					
Obligac. Ptes. de pago a 1 de enero	Modificaciones saldo inicial y anulaciones	Total Obligaciones	Prescripciones	Pagos realizados	Obligac. Ptes. pago a 31 de diciembre
39.474,96	0,00	39.474,96	0,00	28.638,81	10.836,15
Derechos pendientes de cobro					
Pendientes de cobro a 1 de enero	Modificaciones saldo inicial	Total Derechos anulados	Total derechos cancelados	Recaudación	Pendientes. de cobro a 31 de diciembre
87.135,45	0,00	0,00	0,00	43.019,61	44.115,84

INDICADORES PRESUPUESTARIOS			
Índice de modificaciones presupuestarias (%)	8,01	Indicador de transferencias recibidas (%)	31,20
Grado de ejecución de ingresos (%)	78,08	Autonomía Fiscal (%)	30,00
Grado de ejecución de gastos (%)	77,79	Gastos por habitante (€/hab.)	1.482,68
Grado de realización de los cobros (%)	93,21	Esfuerzo inversor (%)	57,08
Grado de realización de los pagos (%)	96,95	Ahorro neto (%)	51,11
Ingresos por habitante (€/hab.)	1.488,33		
Ingresos tributarios por habitante (€/hab.)	565,84		

BALANCE DE SITUACIÓN			
ACTIVO		PASIVO	
A) Inmovilizado	936.415,39	A) Fondos propios	1.307.816,54
I. Inversiones destinadas al uso general	358.122,15	I. Patrimonio	119.220,93
II. Inmovilizaciones inmateriales	0,00	II. Reservas	0,00
III. Inmovilizaciones materiales	578.293,24	III. Resultados de ejercicios anteriores	899.382,44
IV. Inversiones gestionadas	0,00	IV. Resultados del ejercicio	289.213,17
V. Patrimonio público del suelo	0,00	B) Provisiones para riesgos y gastos	0,00
VI. Inversiones financieras permanentes	0,00	C) Acreedores a largo plazo	25.813,39
VII. Deudores no presupuestarios a largo plazo	0,00	I. Emisiones de obligaciones y otros valores negociables	0,00
B) Gastos distribuir en varios ejercicios	0,00	II. Otras deudas a largo plazo	0,00
C) Gasto circulante	433.510,63	III. Desembolsos ptes. sobre acciones no exigidos	0,00
I. Existencias	0,00	D) Acreedores a corto plazo	36.296,09
II. Deudores	88.562,42	I. Emisiones de obligaciones y otros valores negociables	0,00
III. Inversiones financieras temporales	0,00	II. Otras deudas a corto plazo	0,00
IV. Tesorería	344.948,21	III. Acreedores	34.021,61
V. Ajustes por periodificación	0,00	IV. Ajustes por periodificación	0,00
Total Activo (A + B + C)	1.369.926,02	Total Pasivo (A + B + C + D)	1.369.926,02

CUENTA DE RESULTADOS ECONÓMICO-PATRIMONIAL			
DEBE		HABER	
A) Gastos	341.029,24	B) Ingresos	630.242,41
1. Reduc. de existenc. product. term. y en	0,00	1. Ventas y prestaciones de servicios	0,00
2. Aprovisionamientos	0,00	2. Aumento de existencias de product. terminados y en fabr.	0,00
3. Gastos func. servic. y prestac. sociales	165.202,64	3. Ingresos de gestión ordinaria	232.815,08
a. Gastos de personal	78.063,16	a. Ingresos tributarios	232.815,08
b. Prestaciones sociales	0,00	b. Ingresos urbanísticos	0,00
c. Dotaciones para amortización del inmovilizado	0,00	4. Otros ingresos de gestión ordinaria	201.732,04
d. Variación de provisiones de tráfico	-25.110,06	a. Reintegros	1.513,94
e. Otros gastos de gestión	112.244,14	b. Trabajos realizados por la entidad	0,00
f. Gastos financieros y asimilables	5,40	c. Otros ingresos de gestión	199.357,06
g. Variaciones en provisiones de inversiones financiera	0,00	d. Ingresos de participaciones en capital	0,00
h. Diferencias negativas de cambio	0,00	e. Ingresos en otros valores negociables	0,00
i. Gastos de operaciones de intercambio financiero	0,00	f. Otros intereses e ingresos asimilados	861,04
4. Transferencias y subvenciones	175.826,60	g. Diferencias positivas de cambio	0,00
a. Transferencias y subvenciones corrientes	80.173,98	h. Ingresos de operaciones de intercambio financiero	0,00
b. Transferencias y subvenciones de capital	95.652,62	5. Transferencias y subvenciones	195.695,29
5. Pérdidas y gastos extraordinarios	0,00	a. Transferencias corrientes	116.408,37
AHORRO	289.213,17	b. Subvenciones corrientes	0,00
		c. Transferencias de capital	79.286,92
		d. Subvenciones de capital	0,00
		6. Ganancias e ingresos extraordinarios	0,00
		DESAHORRO	0,00

INDICADORES FINANCIEROS	
Endeudamiento	0,00
Carga financiera por habitante	0,01

LIQUIDACIÓN DEL PRESUPUESTO

Presupuesto de Ingresos	Previsión inicial	Modificaciones	Previsión Definitiva	Derechos Reconocidos	Derechos reconocidos netos	Recaudación neta	Derechos Ptes. de cobro
1 Impuestos directos	5.700,00	0,00	5.700,00	4.792,39	4.792,39	4.792,39	0,00
2 Impuestos indirectos	50,00	0,00	50,00	100,00	100,00	100,00	0,00
3 Tasas y otros ingresos	1.070,00	11.875,00	12.945,00	11.016,90	11.016,90	11.016,90	0,00
4 Transferencias corrientes	11.800,00	0,00	11.800,00	7.873,81	7.873,81	7.873,81	0,00
5 Ingresos patrimoniales	16.750,00	0,00	16.750,00	37.845,51	37.845,51	37.845,51	0,00
6 Enajenación de inversiones reale	0,00	0,00	0,00	0,00	0,00	0,00	0,00
7 Transferencias de capital	39.900,00	0,00	39.900,00	10.942,56	10.942,56	10.942,56	0,00
8 Activos financieros	0,00	0,00	0,00	0,00	0,00	0,00	0,00
9 Pasivos financieros	0,00	0,00	0,00	0,00	0,00	0,00	0,00
10 Total Ingresos	75.270,00	11.875,00	87.145,00	72.571,17	72.571,17	72.571,17	0,00

Presupuesto de Gastos	Crédito Inicial	Modificaciones	Crédito Definitivo	Obligaciones Reconocidas	Pagos Líquidos	Remanentes Crédito	Obligac. Ptes. de pago
1. Gastos de personal	5.140,00	1.700,00	6.840,00	6.490,00	6.490,00	350,00	0,00
2. Gastos en bienes corrientes y servicios	33.530,00	1.175,00	34.705,00	31.508,97	31.508,97	3.196,03	0,00
3. Gastos financieros	0,00	0,00	0,00	0,00	0,00	0,00	0,00
4. Transferencias corrientes	1.600,00	0,00	1.600,00	1.570,98	1.570,98	29,02	0,00
6. Inversiones reales	35.000,00	9.000,00	44.000,00	36.325,71	36.325,71	7.674,29	0,00
7. Transferencias de capital	0,00	0,00	0,00	0,00	0,00	0,00	0,00
8. Activos financieros	0,00	0,00	0,00	0,00	0,00	0,00	0,00
9. Pasivos financieros	0,00	0,00	0,00	0,00	0,00	0,00	0,00
Total Gastos	75.270,00	11.875,00	87.145,00	75.895,66	75.895,66	11.249,34	0,00

RESULTADO PRESUPUESTARIO	
1. Derechos reconocidos netos	72.571,17
2. Obligaciones reconocidas netas	75.895,66
3. Resultado presupuestario del ejercicio	-3.324,49
4. Desviaciones positivas de financiac.	0,00
5. Desviaciones negativas de financ.	0,00
6. Gastos financ. remanente de tesorería	0,00
Resultado Presup. Ajust. (3-4+5+6)	-3.324,49

ESTADO DE REMANENTE DE TESORERÍA	
1. Fondos líquidos.	128.580,82
2. Derechos pendientes de cobro ...	29.965,17
Del presupuesto corriente	0,00
De Presupuestos cerrados de operaciones no presupuestarias cobros realizados ptes. de aplic. definitiva.	31.328,36
de operaciones no presupuestarias cobros realizados ptes. de aplic. definitiva.	-1.363,19
cobros realizados ptes. de aplic. definitiva.	0,00
3. Obligaciones pendientes de Pago ...	51.913,80
Del presupuesto corriente	0,00
De presupuestos cerrados de operaciones no presupuestarias Pagos realizados ptes. de aplic. definitiva	33.156,72
de operaciones no presupuestarias Pagos realizados ptes. de aplic. definitiva	18.757,08
Pagos realizados ptes. de aplic. definitiva	0,00
I. Remanentes de tesorería total (1 + 2 - 3)	106.632,19
II. Saldos de dudoso cobro	0,00
III. Exceso de financiación afectada.	0,00
IV. Remanente de Tesorería para gastos generales (I - II - III)	106.632,19

ESTADO DE TESORERÍA	
Existencias iniciales	131.905,31
Pagos	75.895,66
Cobros	72.571,17
Existencias finales	128.580,82

LIQUIDACIÓN DE EJERCICIOS CERRADOS					
Obligaciones pendientes de pago					
Obligac. Ptes. de pago a 1 de enero	Modificaciones saldo inicial y anulaciones	Total Obligaciones	Prescripciones	Pagos realizados	Obligac. Ptes. pago a 31 de diciembre
33.156,72	0,00	33.156,72	0,00	0,00	33.156,72
Derechos pendientes de cobro					
Pendientes de cobro a 1 de enero	Modificaciones saldo inicial	Total Derechos anulados	Total derechos cancelados	Recaudación	Pendientes. de cobro a 31 de diciembre
31.328,36	0,00	0,00	0,00	0,00	31.328,36

INDICADORES PRESUPUESTARIOS			
Índice de modificaciones presupuestarias (%)	15,78	Indicador de transferencias recibidas (%)	25,93
Grado de ejecución de ingresos (%)	83,28	Autonomía Fiscal (%)	6,74
Grado de ejecución de gastos (%)	87,09	Gastos por habitante (€/hab.)	1.355,28
Grado de realización de los cobros (%)	100,00	Esfuerzo inversor (%)	47,86
Grado de realización de los pagos (%)	100,00	Ahorro neto (%)	35,79
Ingresos por habitante (€/hab.)	1.295,91		
Ingresos tributarios por habitante (€/hab.)	284,09		

BALANCE DE SITUACIÓN

ACTIVO		PASIVO	
A) Inmovilizado	308.486,88	A) Fondos propios	415.119,07
I. Inversiones destinadas al uso general	228.651,75	I. Patrimonio	128.855,21
II. Inmovilizaciones inmateriales	0,00	II. Reservas	0,00
III. Inmovilizaciones materiales	79.835,13	III. Resultados de ejercicios anteriores	253.262,64
IV. Inversiones gestionadas	0,00	IV. Resultados del ejercicio	33.001,22
V. Patrimonio público del suelo	0,00	B) Provisiones para riesgos y gastos	0,00
VI. Inversiones financieras permanentes	0,00	C) Acreedores a largo plazo	19.695,00
VII. Deudores no presupuestarios a largo plazo	0,00	I. Emisiones de obligaciones y otros valores negociables	0,00
B) Gastos distribuir en varios ejercicios	0,00	II. Otras deudas a largo plazo	0,00
C) Gasto circulante	158.545,99	III. Desembolsos ptes. sobre acciones no exigidos	0,00
I. Existencias	0,00	D) Acreedores a corto plazo	32.218,80
II. Deudores	29.965,17	I. Emisiones de obligaciones y otros valores negociables	0,00
III. Inversiones financieras temporales	0,00	II. Otras deudas a corto plazo	0,00
IV. Tesorería	128.580,82	III. Acreedores	32.218,80
V. Ajustes por periodificación	0,00	IV. Ajustes por periodificación	0,00
Total Activo (A + B + C)	467.032,87	Total Pasivo (A + B + C + D)	467.032,87

CUENTA DE RESULTADOS ECONÓMICO-PATRIMONIAL

DEBE		HABER	
A) Gastos	39.569,95	B) Ingresos	72.571,17
1. Reduc. de existenc. product. term. y en	0,00	1. Ventas y prestaciones de servicios	0,00
2. Aprovisionamientos	0,00	2. Aumento de existencias de product. terminados y en fabr.	0,00
3. Gastos func. servic. y prestac. sociales	37.998,97	3. Ingresos de gestión ordinaria	6.787,77
a. Gastos de personal	6.490,00	a. Ingresos tributarios	6.787,77
b. Prestaciones sociales	0,00	b. Ingresos urbanísticos	0,00
c. Dotaciones para amortización del inmovilizado	0,00	4. Otros ingresos de gestión ordinaria	46.967,03
d. Variación de provisiones de tráfico	0,00	a. Reintegros	0,00
e. Otros gastos de gestión	31.508,97	b. Trabajos realizados por la entidad	0,00
f. Gastos financieros y asimilables	0,00	c. Otros ingresos de gestión	46.677,08
g. Variaciones en provisiones de inversiones financiera	0,00	d. Ingresos de participaciones en capital	0,00
h. Diferencias negativas de cambio	0,00	e. Ingresos en otros valores negociables	0,00
i. Gastos de operaciones de intercambio financiero	0,00	f. Otros intereses e ingresos asimilados	289,95
4. Transferencias y subvenciones	1.570,98	g. Diferencias positivas de cambio	0,00
a. Transferencias y subvenciones corrientes	1.570,98	h. Ingresos de operaciones de intercambio financiero	0,00
b. Transferencias y subvenciones de capital	0,00	5. Transferencias y subvenciones	18.816,37
5. Pérdidas y gastos extraordinarios	0,00	a. Transferencias corrientes	7.873,81
AHORRO	33.001,22	b. Subvenciones corrientes	0,00
		c. Transferencias de capital	10.942,56
		d. Subvenciones de capital	0,00
		6. Ganancias e ingresos extraordinarios	0,00
		DESAHORRO	0,00

INDICADORES FINANCIEROS

Endeudamiento	0,00
Carga financiera por habitante	0,00

LIQUIDACIÓN DEL PRESUPUESTO

Presupuesto de Ingresos	Previsión inicial	Modificaciones	Previsión Definitiva	Derechos Reconocidos	Derechos reconocidos netos	Recaudación neta	Derechos Ptes. de cobro
1 Impuestos directos	44.200,00	0,00	44.200,00	41.112,90	41.112,90	41.112,90	0,00
2 Impuestos indirectos	3.000,00	0,00	3.000,00	11.660,62	11.660,62	11.660,62	0,00
3 Tasas y otros ingresos	19.273,19	0,00	19.273,19	3.938,35	3.938,35	3.938,35	0,00
4 Transferencias corrientes	99.344,00	0,00	99.344,00	65.598,34	65.156,19	53.156,19	12.000,00
5 Ingresos patrimoniales	32.320,00	0,00	32.320,00	16.526,21	16.526,21	16.526,21	0,00
6 Enajenación de inversiones reale	18.000,00	0,00	18.000,00	0,00	0,00	0,00	0,00
7 Transferencias de capital	176.605,00	0,00	176.605,00	87.401,62	87.401,62	41.801,62	45.600,00
8 Activos financieros	0,00	0,00	0,00	0,00	0,00	0,00	0,00
9 Pasivos financieros	0,00	0,00	0,00	0,00	0,00	0,00	0,00
10 Total Ingresos	392.742,19	0,00	392.742,19	226.238,04	225.795,89	168.195,89	57.600,00

Presupuesto de Gastos	Crédito Inicial	Modificaciones	Crédito Definitivo	Obligaciones Reconocidas	Pagos Líquidos	Remanentes Crédito	Obligac. Ptes. de pago
1. Gastos de personal	65.600,00	0,00	65.600,00	55.254,55	53.032,24	10.345,45	2.222,31
2. Gastos en bienes corrientes y servicios	133.796,79	0,00	133.796,79	112.699,77	112.699,77	21.097,02	0,00
3. Gastos financieros	0,00	0,00	0,00	0,00	0,00	0,00	0,00
4. Transferencias corrientes	38.590,40	0,00	38.590,40	33.687,82	33.687,82	4.902,58	0,00
6. Inversiones reales	154.750,00	0,00	154.750,00	35.683,16	35.683,16	119.066,84	0,00
7. Transferencias de capital	5,00	0,00	5,00	0,00	0,00	5,00	0,00
8. Activos financieros	0,00	0,00	0,00	0,00	0,00	0,00	0,00
9. Pasivos financieros	0,00	0,00	0,00	0,00	0,00	0,00	0,00
Total Gastos	392.742,19	0,00	392.742,19	237.325,30	235.102,99	155.416,89	2.222,31

RESULTADO PRESUPUESTARIO		
1. Derechos reconocidos netos		225.795,89
2. Obligaciones reconocidas netas		237.325,30
3. Resultado presupuestario del ejercicio		-11.529,41
4. Desviaciones positivas de financiac.		0,00
5. Desviaciones negativas de financ.		26.327,96
6. Gastos financ. remanente de tesorería		0,00
Resultado Presup. Ajust. (3-4+5+6)		14.798,55

ESTADO DE REMANENTE DE TESORERÍA	
1. Fondos líquidos.	265.249,86
2. Derechos pendientes de cobro ...	-216.909,49
Del presupuesto corriente	57.600,00
De Presupuestos cerrados de operaciones no presupuestarias cobros realizados ptes. de aplic. definitiva.	1.316,53
275.826,02	
3. Obligaciones pendientes de Pago ...	22.376,90
Del presupuesto corriente	2.222,31
De presupuestos cerrados de operaciones no presupuestarias Pagos realizados ptes. de aplic. definitiva	0,00
20.154,59	
I. Remanentes de tesorería total (1 + 2 - 3)	25.963,47
II. Saldos de dudoso cobro	0,00
III. Exceso de financiación afectada.	9.672,04
IV. Remanente de Tesorería para gastos generales (I - II - III)	16.291,43

ESTADO DE TESORERÍA	
Existencias iniciales	359.517,28
Pagos	322.691,38
Cobros	228.423,96
Existencias finales	265.249,86

LIQUIDACIÓN DE EJERCICIOS CERRADOS					
Obligaciones pendientes de pago					
Obligac. Ptes. de pago a 1 de enero	Modificaciones saldo inicial y anulaciones	Total Obligaciones	Prescripciones	Pagos realizados	Obligac. Ptes. pago a 31 de diciembre
37.227,86	0,00	37.227,86	0,00	37.227,86	0,00
Derechos pendientes de cobro					
Pendientes de cobro a 1 de enero	Modificaciones saldo inicial	Total Derechos anulados	Total derechos cancelados	Recaudación	Pendientes. de cobro a 31 de diciembre
6.236,19	0,00	0,00	0,00	6.236,19	0,00

INDICADORES PRESUPUESTARIOS			
Índice de modificaciones presupuestarias (%)	0,00	Indicador de transferencias recibidas (%)	67,56
Grado de ejecución de ingresos (%)	57,49	Autonomía Fiscal (%)	23,37
Grado de ejecución de gastos (%)	60,43	Gastos por habitante (€/hab.)	1.152,06
Grado de realización de los cobros (%)	74,49	Esfuerzo inversor (%)	15,04
Grado de realización de los pagos (%)	99,06	Ahorro neto (%)	-45,70
Ingresos por habitante (€/hab.)	1.096,10		
Ingresos tributarios por habitante (€/hab.)	275,30		

BALANCE DE SITUACIÓN			
ACTIVO		PASIVO	
A) Inmovilizado	755.646,69	A) Fondos propios	775.429,97
I. Inversiones destinadas al uso general	0,00	I. Patrimonio	341.234,11
II. Inmovilizaciones inmateriales	0,00	II. Reservas	0,00
III. Inmovilizaciones materiales	755.646,69	III. Resultados de ejercicios anteriores	414.011,59
IV. Inversiones gestionadas	0,00	IV. Resultados del ejercicio	20.184,27
V. Patrimonio público del suelo	0,00	B) Provisiones para riesgos y gastos	0,00
VI. Inversiones financieras permanentes	0,00	C) Acreedores a largo plazo	4.855,68
VII. Deudores no presupuestarios a largo plazo	0,00	I. Emisiones de obligaciones y otros valores negociables	0,00
B) Gastos distribuir en varios ejercicios	0,00	II. Otras deudas a largo plazo	0,00
C) Gasto circulante	324.166,39	III. Desembolsos ptes. sobre acciones no exigidos	0,00
I. Existencias	0,00	D) Acreedores a corto plazo	299.527,43
II. Deudores	58.916,53	I. Emisiones de obligaciones y otros valores negociables	0,00
III. Inversiones financieras temporales	0,00	II. Otras deudas a corto plazo	0,00
IV. Tesorería	265.249,86	III. Acreedores	298.202,92
V. Ajustes por periodificación	0,00	IV. Ajustes por periodificación	0,00
Total Activo (A + B + C)	1.079.813,08	Total Pasivo (A + B + C + D)	1.079.813,08

CUENTA DE RESULTADOS ECONÓMICO-PATRIMONIAL			
DEBE		HABER	
A) Gastos	201.642,14	B) Ingresos	221.826,41
1. Reduc. de existenc. product. term. y en	0,00	1. Ventas y prestaciones de servicios	0,00
2. Aprovisionamientos	0,00	2. Aumento de existencias de product. terminados y en fabr.	0,00
3. Gastos func. servic. y prestac. sociales	167.954,32	3. Ingresos de gestión ordinaria	55.207,99
a. Gastos de personal	55.855,80	a. Ingresos tributarios	55.207,99
b. Prestaciones sociales	0,00	b. Ingresos urbanísticos	0,00
c. Dotaciones para amortización del inmovilizado	0,00	4. Otros ingresos de gestión ordinaria	18.030,09
d. Variación de provisiones de tráfico	0,00	a. Reintegros	0,00
e. Otros gastos de gestión	112.098,52	b. Trabajos realizados por la entidad	0,00
f. Gastos financieros y asimilables	0,00	c. Otros ingresos de gestión	14.503,88
g. Variaciones en provisiones de inversiones financiera	0,00	d. Ingresos de participaciones en capital	0,00
h. Diferencias negativas de cambio	0,00	e. Ingresos en otros valores negociables	0,00
i. Gastos de operaciones de intercambio financiero	0,00	f. Otros intereses e ingresos asimilados	3.526,21
4. Transferencias y subvenciones	33.687,82	g. Diferencias positivas de cambio	0,00
a. Transferencias y subvenciones corrientes	33.687,82	h. Ingresos de operaciones de intercambio financiero	0,00
b. Transferencias y subvenciones de capital	0,00	5. Transferencias y subvenciones	148.588,33
5. Pérdidas y gastos extraordinarios	0,00	a. Transferencias corrientes	61.186,71
		b. Subvenciones corrientes	0,00
		c. Transferencias de capital	87.401,62
		d. Subvenciones de capital	0,00
		6. Ganancias e ingresos extraordinarios	0,00
AHORRO	20.184,27	DESAHORRO	0,00

INDICADORES FINANCIEROS	
Endeudamiento	0,00
Carga financiera por habitante	0,00

LIQUIDACIÓN DEL PRESUPUESTO

Presupuesto de Ingresos	Previsión inicial	Modificaciones	Previsión Definitiva	Derechos Reconocidos	Derechos reconocidos netos	Recaudación neta	Derechos Ptes. de cobro
1 Impuestos directos	59.500,00	1.500,00	61.000,00	62.334,83	62.334,83	62.334,83	0,00
2 Impuestos indirectos	25.000,00	0,00	25.000,00	20.000,00	20.000,00	20.000,00	0,00
3 Tasas y otros ingresos	41.900,00	0,00	41.900,00	15.753,73	15.753,73	15.753,73	0,00
4 Transferencias corrientes	30.000,00	0,00	30.000,00	21.527,96	21.527,96	21.527,96	0,00
5 Ingresos patrimoniales	42.600,00	0,00	42.600,00	28.506,11	28.506,11	28.506,11	0,00
6 Enajenación de inversiones reale	0,00	0,00	0,00	0,00	0,00	0,00	0,00
7 Transferencias de capital	41.000,00	0,00	41.000,00	43.059,99	43.059,99	43.059,99	0,00
8 Activos financieros	0,00	0,00	0,00	0,00	0,00	0,00	0,00
9 Pasivos financieros	0,00	0,00	0,00	50.000,00	50.000,00	50.000,00	0,00
10 Total Ingresos	240.000,00	1.500,00	241.500,00	241.182,62	241.182,62	241.182,62	0,00

Presupuesto de Gastos	Crédito Inicial	Modificaciones	Crédito Definitivo	Obligaciones Reconocidas	Pagos Líquidos	Remanentes Crédito	Obligac. Ptes. de pago
1. Gastos de personal	45.200,00	6.300,00	51.500,00	50.823,70	50.823,70	676,30	0,00
2. Gastos en bienes corrientes y servicios	73.300,00	-800,00	72.500,00	62.455,23	62.223,30	10.044,77	231,93
3. Gastos financieros	0,00	0,00	0,00	0,00	0,00	0,00	0,00
4. Transferencias corrientes	10.500,00	-4.000,00	6.500,00	5.471,98	5.471,98	1.028,02	0,00
6. Inversiones reales	111.000,00	0,00	111.000,00	103.437,28	103.437,28	7.562,72	0,00
7. Transferencias de capital	0,00	0,00	0,00	0,00	0,00	0,00	0,00
8. Activos financieros	0,00	0,00	0,00	0,00	0,00	0,00	0,00
9. Pasivos financieros	0,00	0,00	0,00	0,00	0,00	0,00	0,00
Total Gastos	240.000,00	1.500,00	241.500,00	222.188,19	221.956,26	19.311,81	231,93

RESULTADO PRESUPUESTARIO	
1. Derechos reconocidos netos	241.182,62
2. Obligaciones reconocidas netas	222.188,19
3. Resultado presupuestario del ejercicio	18.994,43
4. Desviaciones positivas de financiac.	0,00
5. Desviaciones negativas de financ.	0,00
6. Gastos financ. remanente de tesorería	0,00
Resultado Presup. Ajust. (3-4+5+6)	18.994,43

ESTADO DE REMANENTE DE TESORERÍA	
1. Fondos líquidos.	53.632,25
2. Derechos pendientes de cobro ...	19.397,11
Del presupuesto corriente	0,00
De Presupuestos cerrados de operaciones no presupuestarias cobros realizados ptes. de aplic. definitiva.	19.397,11
3. Obligaciones pendientes de Pago ...	621,64
Del presupuesto corriente	231,93
De presupuestos cerrados de operaciones no presupuestarias Pagos realizados ptes. de aplic. definitiva	8.807,94
I. Remanentes de tesorería total (1 + 2 - 3)	72.407,72
II. Saldos de dudoso cobro	0,00
III. Exceso de financiación afectada.	0,00
IV. Remanente de Tesorería para gastos generales (I - II - III)	72.407,72

ESTADO DE TESORERÍA	
Existencias iniciales	33.835,20
Pagos	233.228,68
Cobros	253.025,73
Existencias finales	53.632,25

LIQUIDACIÓN DE EJERCICIOS CERRADOS					
Obligaciones pendientes de pago					
Obligac. Ptes. de pago a 1 de enero	Modificaciones saldo inicial y anulaciones	Total Obligaciones	Prescripciones	Pagos realizados	Obligac. Ptes. pago a 31 de diciembre
281,77	0,00	281,77	0,00	0,00	281,77
Derechos pendientes de cobro					
Pendientes de cobro a 1 de enero	Modificaciones saldo inicial	Total Derechos anulados	Total derechos cancelados	Recaudación	Pendientes. de cobro a 31 de diciembre
0,00	0,00	0,00	0,00	0,00	0,00

INDICADORES PRESUPUESTARIOS			
Índice de modificaciones presupuestarias (%)	0,63	Indicador de transferencias recibidas (%)	26,78
Grado de ejecución de ingresos (%)	99,87	Autonomía Fiscal (%)	34,14
Grado de ejecución de gastos (%)	92,00	Gastos por habitante (€/hab.)	1.471,44
Grado de realización de los cobros (%)	100,00	Esfuerzo inversor (%)	46,55
Grado de realización de los pagos (%)	99,90	Ahorro neto (%)	19,83
Ingresos por habitante (€/hab.)	1.597,24		
Ingresos tributarios por habitante (€/hab.)	649,59		

BALANCE DE SITUACIÓN

ACTIVO		PASIVO	
A) Inmovilizado	1.613.934,09	A) Fondos propios	1.636.341,81
I. Inversiones destinadas al uso general	1.503.736,56	I. Patrimonio	432.173,50
II. Inmovilizaciones inmateriales	0,00	II. Reservas	0,00
III. Inmovilizaciones materiales	110.197,53	III. Resultados de ejercicios anteriores	1.131.736,60
IV. Inversiones gestionadas	0,00	IV. Resultados del ejercicio	72.431,71
V. Patrimonio público del suelo	0,00	B) Provisiones para riesgos y gastos	0,00
VI. Inversiones financieras permanentes	0,00	C) Acreedores a largo plazo	50.000,00
VII. Deudores no presupuestarios a largo plazo	0,00	I. Emisiones de obligaciones y otros valores negociables	0,00
B) Gastos distribuir en varios ejercicios	0,00	II. Otras deudas a largo plazo	0,00
C) Gasto circulante	81.729,36	III. Desembolsos ptes. sobre acciones no exigidos	0,00
I. Existencias	0,00	D) Acreedores a corto plazo	9.321,64
II. Deudores	28.097,11	I. Emisiones de obligaciones y otros valores negociables	0,00
III. Inversiones financieras temporales	0,00	II. Otras deudas a corto plazo	0,00
IV. Tesorería	53.632,25	III. Acreedores	9.321,64
V. Ajustes por periodificación	0,00	IV. Ajustes por periodificación	0,00
Total Activo (A + B + C)	1.695.663,45	Total Pasivo (A + B + C + D)	1.695.663,45

CUENTA DE RESULTADOS ECONÓMICO-PATRIMONIAL

DEBE		HABER	
A) Gastos	118.750,91	B) Ingresos	191.182,62
1. Reduc. de existenc. product. term. y en	0,00	1. Ventas y prestaciones de servicios	0,00
2. Aprovisionamientos	0,00	2. Aumento de existencias de product. terminados y en fabr.	0,00
3. Gastos func. servic. y prestac. sociales	113.278,93	3. Ingresos de gestión ordinaria	97.502,90
a. Gastos de personal	50.823,70	a. Ingresos tributarios	97.502,90
b. Prestaciones sociales	0,00	b. Ingresos urbanísticos	0,00
c. Dotaciones para amortización del inmovilizado	0,00	4. Otros ingresos de gestión ordinaria	29.091,77
d. Variación de provisiones de tráfico	0,00	a. Reintegros	0,00
e. Otros gastos de gestión	62.455,23	b. Trabajos realizados por la entidad	0,00
f. Gastos financieros y asimilables	0,00	c. Otros ingresos de gestión	29.070,44
g. Variaciones en provisiones de inversiones financiera	0,00	d. Ingresos de participaciones en capital	0,00
h. Diferencias negativas de cambio	0,00	e. Ingresos en otros valores negociables	0,00
i. Gastos de operaciones de intercambio financiero	0,00	f. Otros intereses e ingresos asimilados	21,33
4. Transferencias y subvenciones	5.471,98	g. Diferencias positivas de cambio	0,00
a. Transferencias y subvenciones corrientes	5.471,98	h. Ingresos de operaciones de intercambio financiero	0,00
b. Transferencias y subvenciones de capital	0,00	5. Transferencias y subvenciones	64.587,95
5. Pérdidas y gastos extraordinarios	0,00	a. Transferencias corrientes	21.527,96
AHORRO	72.431,71	b. Subvenciones corrientes	0,00
		c. Transferencias de capital	43.059,99
		d. Subvenciones de capital	0,00
		6. Ganancias e ingresos extraordinarios	0,00
		DESAHORRO	0,00

INDICADORES FINANCIEROS

Endeudamiento	0,00
Carga financiera por habitante	0,00

LIQUIDACIÓN DEL PRESUPUESTO

Presupuesto de Ingresos	Previsión inicial	Modificaciones	Previsión Definitiva	Derechos Reconocidos	Derechos reconocidos netos	Recaudación neta	Derechos Ptes. de cobro
1 Impuestos directos	35.000,00	0,00	35.000,00	32.087,98	32.087,98	32.087,98	0,00
2 Impuestos indirectos	0,00	0,00	0,00	0,00	0,00	0,00	0,00
3 Tasas y otros ingresos	17.700,00	0,00	17.700,00	16.955,81	16.955,81	16.955,81	0,00
4 Transferencias corrientes	41.000,00	0,00	41.000,00	34.275,46	34.275,46	34.275,46	0,00
5 Ingresos patrimoniales	31.100,00	0,00	31.100,00	43.895,51	43.895,51	43.895,51	0,00
6 Enajenación de inversiones reale	0,00	0,00	0,00	0,00	0,00	0,00	0,00
7 Transferencias de capital	158.635,00	0,00	158.635,00	102.389,46	102.389,46	102.389,46	0,00
8 Activos financieros	0,00	0,00	0,00	0,00	0,00	0,00	0,00
9 Pasivos financieros	0,00	0,00	0,00	0,00	0,00	0,00	0,00
10 Total Ingresos	283.435,00	0,00	283.435,00	229.604,22	229.604,22	229.604,22	0,00

Presupuesto de Gastos	Crédito Inicial	Modificaciones	Crédito Definitivo	Obligaciones Reconocidas	Pagos Líquidos	Remanentes Crédito	Obligac. Ptes. de pago
1. Gastos de personal	30.775,00	0,00	30.775,00	29.570,90	29.570,90	1.204,10	0,00
2. Gastos en bienes corrientes y servicios	48.800,00	0,00	48.800,00	43.830,32	43.830,32	4.969,68	0,00
3. Gastos financieros	0,00	0,00	0,00	0,00	0,00	0,00	0,00
4. Transferencias corrientes	46.300,00	0,00	46.300,00	41.142,31	41.142,31	5.157,69	0,00
6. Inversiones reales	157.560,00	0,00	157.560,00	116.657,88	116.657,88	40.902,12	0,00
7. Transferencias de capital	0,00	0,00	0,00	0,00	0,00	0,00	0,00
8. Activos financieros	0,00	0,00	0,00	0,00	0,00	0,00	0,00
9. Pasivos financieros	0,00	0,00	0,00	0,00	0,00	0,00	0,00
Total Gastos	283.435,00	0,00	283.435,00	231.201,41	231.201,41	52.233,59	0,00

RESULTADO PRESUPUESTARIO		
1. Derechos reconocidos netos		229.604,22
2. Obligaciones reconocidas netas		231.201,41
3. Resultado presupuestario del ejercicio		-1.597,19
4. Desviaciones positivas de financiac.		0,00
5. Desviaciones negativas de financ.		0,00
6. Gastos financ. remanente de tesorería		0,00
Resultado Presup. Ajust. (3-4+5+6)		-1.597,19

ESTADO DE REMANENTE DE TESORERÍA	
1. Fondos líquidos.	45.892,72
2. Derechos pendientes de cobro ...	433,32
Del presupuesto corriente	0,00
De Presupuestos cerrados de operaciones no presupuestarias cobros realizados ptes. de aplic. definitiva.	433,32
3. Obligaciones pendientes de Pago ...	20.885,86
Del presupuesto corriente	0,00
De presupuestos cerrados de operaciones no presupuestarias Pagos realizados ptes. de aplic. definitiva	20.361,99
I. Remanentes de tesorería total (1 + 2 - 3)	25.440,18
II. Saldos de dudoso cobro	0,00
III. Exceso de financiación afectada.	0,00
IV. Remanente de Tesorería para gastos generales (I - II - III)	25.440,18

ESTADO DE TESORERÍA	
Existencias iniciales	46.500,31
Pagos	240.557,89
Cobros	239.950,30
Existencias finales	45.892,72

LIQUIDACIÓN DE EJERCICIOS CERRADOS					
Obligaciones pendientes de pago					
Obligac. Ptes. de pago a 1 de enero	Modificaciones saldo inicial y anulaciones	Total Obligaciones	Prescripciones	Pagos realizados	Obligac. Ptes. pago a 31 de diciembre
523,87	0,00	523,87	0,00	0,00	523,87
Derechos pendientes de cobro					
Pendientes de cobro a 1 de enero	Modificaciones saldo inicial	Total Derechos anulados	Total derechos cancelados	Recaudación	Pendientes. de cobro a 31 de diciembre
0,00	0,00	0,00	0,00	0,00	0,00

INDICADORES PRESUPUESTARIOS			
Índice de modificaciones presupuestarias (%)	0,00	Indicador de transferencias recibidas (%)	59,52
Grado de ejecución de ingresos (%)	81,01	Autonomía Fiscal (%)	17,97
Grado de ejecución de gastos (%)	81,57	Gastos por habitante (€/hab.)	1.820,48
Grado de realización de los cobros (%)	100,00	Esfuerzo inversor (%)	50,46
Grado de realización de los pagos (%)	100,00	Ahorro neto (%)	9,96
Ingresos por habitante (€/hab.)	1.807,91		
Ingresos tributarios por habitante (€/hab.)	386,17		

BALANCE DE SITUACIÓN			
ACTIVO		PASIVO	
A) Inmovilizado	1.280.831,51	A) Fondos propios	1.306.271,69
I. Inversiones destinadas al uso general	900.798,88	I. Patrimonio	618.301,48
II. Inmovilizaciones inmateriales	0,00	II. Reservas	0,00
III. Inmovilizaciones materiales	380.032,63	III. Resultados de ejercicios anteriores	572.909,52
IV. Inversiones gestionadas	0,00	IV. Resultados del ejercicio	115.060,69
V. Patrimonio público del suelo	0,00	B) Provisiones para riesgos y gastos	0,00
VI. Inversiones financieras permanentes	0,00	C) Acreedores a largo plazo	0,00
VII. Deudores no presupuestarios a largo plazo	0,00	I. Emisiones de obligaciones y otros valores negociables	0,00
B) Gastos distribuir en varios ejercicios	0,00	II. Otras deudas a largo plazo	0,00
C) Gasto circulante	46.326,04	III. Desembolsos ptes. sobre acciones no exigidos	0,00
I. Existencias	0,00	D) Acreedores a corto plazo	20.885,86
II. Deudores	433,32	I. Emisiones de obligaciones y otros valores negociables	0,00
III. Inversiones financieras temporales	0,00	II. Otras deudas a corto plazo	0,00
IV. Tesorería	45.892,72	III. Acreedores	20.885,86
V. Ajustes por periodificación	0,00	IV. Ajustes por periodificación	0,00
Total Activo (A + B + C)	1.327.157,55	Total Pasivo (A + B + C + D)	1.327.157,55

CUENTA DE RESULTADOS ECONÓMICO-PATRIMONIAL			
DEBE		HABER	
A) Gastos	114.543,53	B) Ingresos	229.604,22
1. Reduc. de existenc. product. term. y en	0,00	1. Ventas y prestaciones de servicios	0,00
2. Aprovisionamientos	0,00	2. Aumento de existencias de product. terminados y en fabr.	0,00
3. Gastos func. servic. y prestac. sociales	73.401,22	3. Ingresos de gestión ordinaria	46.845,20
a. Gastos de personal	29.570,90	a. Ingresos tributarios	46.845,20
b. Prestaciones sociales	0,00	b. Ingresos urbanísticos	0,00
c. Dotaciones para amortización del inmovilizado	0,00	4. Otros ingresos de gestión ordinaria	46.094,10
d. Variación de provisiones de tráfico	0,00	a. Reintegros	0,00
e. Otros gastos de gestión	43.830,32	b. Trabajos realizados por la entidad	0,00
f. Gastos financieros y asimilables	0,00	c. Otros ingresos de gestión	46.056,59
g. Variaciones en provisiones de inversiones financiera	0,00	d. Ingresos de participaciones en capital	0,00
h. Diferencias negativas de cambio	0,00	e. Ingresos en otros valores negociables	0,00
i. Gastos de operaciones de intercambio financiero	0,00	f. Otros intereses e ingresos asimilados	37,51
4. Transferencias y subvenciones	41.142,31	g. Diferencias positivas de cambio	0,00
a. Transferencias y subvenciones corrientes	41.142,31	h. Ingresos de operaciones de intercambio financiero	0,00
b. Transferencias y subvenciones de capital	0,00	5. Transferencias y subvenciones	136.664,92
5. Pérdidas y gastos extraordinarios	0,00	a. Transferencias corrientes	34.275,46
		b. Subvenciones corrientes	0,00
		c. Transferencias de capital	102.389,46
		d. Subvenciones de capital	0,00
		6. Ganancias e ingresos extraordinarios	0,00
AHORRO	115.060,69	DESAHORRO	0,00

INDICADORES FINANCIEROS	
Endeudamiento	0,00
Carga financiera por habitante	0,00

LIQUIDACIÓN DEL PRESUPUESTO

Presupuesto de Ingresos	Previsión inicial	Modificaciones	Previsión Definitiva	Derechos Reconocidos	Derechos reconocidos netos	Recaudación neta	Derechos Ptes. de cobro
1 Impuestos directos	19.310,00	0,00	19.310,00	21.231,33	21.231,33	21.231,33	0,00
2 Impuestos indirectos	0,00	0,00	0,00	0,00	0,00	0,00	0,00
3 Tasas y otros ingresos	29.790,00	0,00	29.790,00	18.163,57	18.163,57	18.163,57	0,00
4 Transferencias corrientes	20.500,00	0,00	20.500,00	18.196,94	18.196,94	18.196,94	0,00
5 Ingresos patrimoniales	10.960,00	0,00	10.960,00	10.930,99	10.930,99	10.930,99	0,00
6 Enajenación de inversiones reale	0,00	0,00	0,00	0,00	0,00	0,00	0,00
7 Transferencias de capital	81.040,00	0,00	81.040,00	73.505,47	73.505,47	45.971,44	27.534,03
8 Activos financieros	0,00	0,00	0,00	0,00	0,00	0,00	0,00
9 Pasivos financieros	0,00	0,00	0,00	0,00	0,00	0,00	0,00
10 Total Ingresos	161.600,00	0,00	161.600,00	142.028,30	142.028,30	114.494,27	27.534,03

Presupuesto de Gastos	Crédito Inicial	Modificaciones	Crédito Definitivo	Obligaciones Reconocidas	Pagos Líquidos	Remanentes Crédito	Obligac. Ptes. de pago
1. Gastos de personal	14.200,00	0,00	14.200,00	12.967,94	12.967,94	1.232,06	0,00
2. Gastos en bienes corrientes y servicios	62.900,00	0,00	62.900,00	46.722,64	46.722,64	16.177,36	0,00
3. Gastos financieros	500,00	0,00	500,00	53,70	53,70	446,30	0,00
4. Transferencias corrientes	4.000,00	0,00	4.000,00	2.539,99	2.539,99	1.460,01	0,00
6. Inversiones reales	80.000,00	0,00	80.000,00	74.176,29	50.176,29	5.823,71	24.000,00
7. Transferencias de capital	0,00	0,00	0,00	0,00	0,00	0,00	0,00
8. Activos financieros	0,00	0,00	0,00	0,00	0,00	0,00	0,00
9. Pasivos financieros	0,00	0,00	0,00	0,00	0,00	0,00	0,00
Total Gastos	161.600,00	0,00	161.600,00	136.460,56	112.460,56	25.139,44	24.000,00

RESULTADO PRESUPUESTARIO

1. Derechos reconocidos netos	142.028,30
2. Obligaciones reconocidas netas	136.460,56
3. Resultado presupuestario del ejercicio	5.567,74
4. Desviaciones positivas de financiac.	0,00
5. Desviaciones negativas de financ.	0,00
6. Gastos financ. remanente de tesorería	0,00
Resultado Presup. Ajust. (3-4+5+6)	5.567,74

ESTADO DE REMANENTE DE TESORERÍA

1. Fondos líquidos.	26.531,33
2. Derechos pendientes de cobro ...	29.702,01
Del presupuesto corriente	27.534,03
De Presupuestos cerrados de operaciones no presupuestarias cobros realizados ptes. de aplic. definitiva.	0,00
3. Obligaciones pendientes de Pago ...	9.881,06
Del presupuesto corriente	24.000,00
De presupuestos cerrados de operaciones no presupuestarias Pagos realizados ptes. de aplic. definitiva	-14.118,94
I. Remanentes de tesorería total (1 + 2 - 3)	46.352,28
II. Saldos de dudoso cobro	0,00
III. Exceso de financiación afectada.	0,00
IV. Remanente de Tesorería para gastos generales (I - II - III)	46.352,28

ESTADO DE TESORERÍA

Existencias iniciales	25.053,34
Pagos	128.736,28
Cobros	130.214,27
Existencias finales	26.531,33

LIQUIDACIÓN DE EJERCICIOS CERRADOS

Obligaciones pendientes de pago	Obligac. Ptes. de pago a 1 de enero	Modificaciones saldo inicial y anulaciones	Total Obligaciones	Prescripciones	Pagos realizados	Obligac. Ptes. pago a 31 de diciembre
	0,00	0,00	0,00	0,00	0,00	0,00
Derechos pendientes de cobro	Pendientes de cobro a 1 de enero	Modificaciones saldo inicial	Total Derechos anulados	Total derechos cancelados	Recaudación	Pendientes. de cobro a 31 de diciembre
	0,00	0,00	0,00	0,00	0,00	0,00

INDICADORES PRESUPUESTARIOS

Índice de modificaciones presupuestarias (%)	0,00	Indicador de transferencias recibidas (%)	64,57
Grado de ejecución de ingresos (%)	87,89	Autonomía Fiscal (%)	14,95
Grado de ejecución de gastos (%)	84,44	Gastos por habitante (€/hab.)	1.156,45
Grado de realización de los cobros (%)	80,61	Esfuerzo inversor (%)	54,36
Grado de realización de los pagos (%)	82,41	Ahorro neto (%)	9,10
Ingresos por habitante (€/hab.)	1.203,63		
Ingresos tributarios por habitante (€/hab.)	333,86		

BALANCE DE SITUACIÓN			
ACTIVO		PASIVO	
A) Inmovilizado	534.410,37	A) Fondos propios	580.762,65
I. Inversiones destinadas al uso general	0,00	I. Patrimonio	501.018,62
II. Inmovilizaciones inmateriales	0,00	II. Reservas	0,00
III. Inmovilizaciones materiales	534.410,37	III. Resultados de ejercicios anteriores	0,00
IV. Inversiones gestionadas	0,00	IV. Resultados del ejercicio	79.744,03
V. Patrimonio público del suelo	0,00	B) Provisiones para riesgos y gastos	0,00
VI. Inversiones financieras permanentes	0,00	C) Acreedores a largo plazo	0,00
VII. Deudores no presupuestarios a largo plazo	0,00	I. Emisiones de obligaciones y otros valores negociables	0,00
B) Gastos distribuir en varios ejercicios	0,00	II. Otras deudas a largo plazo	0,00
C) Gasto circulante	56.233,34	III. Desembolsos ptes. sobre acciones no exigidos	0,00
I. Existencias	0,00	D) Acreedores a corto plazo	9.881,06
II. Deudores	30.902,01	I. Emisiones de obligaciones y otros valores negociables	0,00
III. Inversiones financieras temporales	-1.200,00	II. Otras deudas a corto plazo	341,49
IV. Tesorería	26.531,33	III. Acreedores	9.539,57
V. Ajustes por periodificación	0,00	IV. Ajustes por periodificación	0,00
Total Activo (A + B + C)	590.643,71	Total Pasivo (A + B + C + D)	590.643,71

CUENTA DE RESULTADOS ECONÓMICO-PATRIMONIAL			
DEBE		HABER	
A) Gastos	62.284,27	B) Ingresos	142.028,30
1. Reduc. de existenc. product. term. y en	0,00	1. Ventas y prestaciones de servicios	7.710,61
2. Aprovisionamientos	0,00	2. Aumento de existencias de product. terminados y en fabr.	0,00
3. Gastos func. servic. y prestac. sociales	59.744,28	3. Ingresos de gestión ordinaria	28.950,62
a. Gastos de personal	34.425,55	a. Ingresos tributarios	28.950,62
b. Prestaciones sociales	0,00	b. Ingresos urbanísticos	0,00
c. Dotaciones para amortización del inmovilizado	0,00	4. Otros ingresos de gestión ordinaria	13.664,66
d. Variación de provisiones de tráfico	0,00	a. Reintegros	0,00
e. Otros gastos de gestión	25.265,03	b. Trabajos realizados por la entidad	0,00
f. Gastos financieros y asimilables	53,70	c. Otros ingresos de gestión	13.644,27
g. Variaciones en provisiones de inversiones financiera	0,00	d. Ingresos de participaciones en capital	0,00
h. Diferencias negativas de cambio	0,00	e. Ingresos en otros valores negociables	0,00
i. Gastos de operaciones de intercambio financiero	0,00	f. Otros intereses e ingresos asimilados	20,39
4. Transferencias y subvenciones	2.539,99	g. Diferencias positivas de cambio	0,00
a. Transferencias y subvenciones corrientes	2.539,99	h. Ingresos de operaciones de intercambio financiero	0,00
b. Transferencias y subvenciones de capital	0,00	5. Transferencias y subvenciones	91.702,41
5. Pérdidas y gastos extraordinarios	0,00	a. Transferencias corrientes	18.196,94
		b. Subvenciones corrientes	0,00
		c. Transferencias de capital	0,00
		d. Subvenciones de capital	73.505,47
		6. Ganancias e ingresos extraordinarios	0,00
AHORRO	79.744,03	DESAHORRO	0,00

INDICADORES FINANCIEROS	
Endeudamiento	0,08
Carga financiera por habitante	0,46

LIQUIDACIÓN DEL PRESUPUESTO

Presupuesto de Ingresos	Previsión inicial	Modificaciones	Previsión Definitiva	Derechos Reconocidos	Derechos reconocidos netos	Recaudación neta	Derechos Ptes. de cobro
1 Impuestos directos	65.000,00	0,00	65.000,00	59.120,83	59.120,83	59.120,83	0,00
2 Impuestos indirectos	80.000,00	0,00	80.000,00	62.433,93	62.420,93	62.420,93	0,00
3 Tasas y otros ingresos	31.500,00	0,00	31.500,00	51.181,99	49.504,45	49.504,45	0,00
4 Transferencias corrientes	81.000,00	0,00	81.000,00	57.694,26	56.400,30	56.400,30	0,00
5 Ingresos patrimoniales	51.000,00	0,00	51.000,00	57.565,81	57.565,81	57.565,81	0,00
6 Enajenación de inversiones reale	0,00	0,00	0,00	0,00	0,00	0,00	0,00
7 Transferencias de capital	158.000,00	0,00	158.000,00	136.507,44	136.507,44	136.507,44	0,00
8 Activos financieros	0,00	0,00	0,00	0,00	0,00	0,00	0,00
9 Pasivos financieros	0,00	0,00	0,00	0,00	0,00	0,00	0,00
10 Total Ingresos	466.500,00	0,00	466.500,00	424.504,26	421.519,76	421.519,76	0,00

Presupuesto de Gastos	Crédito Inicial	Modificaciones	Crédito Definitivo	Obligaciones Reconocidas	Pagos Líquidos	Remanentes Crédito	Obligac. Ptes. de pago
1. Gastos de personal	98.500,00	0,00	98.500,00	93.719,63	93.719,63	4.780,37	0,00
2. Gastos en bienes corrientes y servicios	118.000,00	17.908,21	135.908,21	117.153,58	117.153,58	18.754,63	0,00
3. Gastos financieros	0,00	0,00	0,00	0,00	0,00	0,00	0,00
4. Transferencias corrientes	20.000,00	0,00	20.000,00	7.813,81	7.813,81	12.186,19	0,00
6. Inversiones reales	230.000,00	-17.908,21	212.091,79	202.050,35	202.050,35	10.041,44	0,00
7. Transferencias de capital	0,00	0,00	0,00	0,00	0,00	0,00	0,00
8. Activos financieros	0,00	0,00	0,00	0,00	0,00	0,00	0,00
9. Pasivos financieros	0,00	0,00	0,00	0,00	0,00	0,00	0,00
Total Gastos	466.500,00	0,00	466.500,00	420.737,37	420.737,37	45.762,63	0,00

RESULTADO PRESUPUESTARIO		
1. Derechos reconocidos netos	421.519,76	
2. Obligaciones reconocidas netas	420.737,37	
3. Resultado presupuestario del ejercicio		782,39
4. Desviaciones positivas de financiac.	0,00	
5. Desviaciones negativas de financ.	0,00	
6. Gastos financ. remanente de tesorería	0,00	
Resultado Presup. Ajust. (3-4+5+6)		782,39

ESTADO DE REMANENTE DE TESORERÍA	
1. Fondos líquidos.	35.113,94
2. Derechos pendientes de cobro ...	1.989,81
Del presupuesto corriente	0,00
De Presupuestos cerrados de operaciones no presupuestarias cobros realizados ptes. de aplic. definitiva.	1.989,81
3. Obligaciones pendientes de Pago ...	6.937,69
Del presupuesto corriente	0,00
De presupuestos cerrados de operaciones no presupuestarias Pagos realizados ptes. de aplic. definitiva	6.937,69
I. Remanentes de tesorería total (1 + 2 - 3)	30.166,06
II. Saldos de dudoso cobro	0,00
III. Exceso de financiación afectada.	0,00
IV. Remanente de Tesorería para gastos generales (I - II - III)	30.166,06

ESTADO DE TESORERÍA	
Existencias iniciales	36.870,76
Pagos	488.610,32
Cobros	486.853,50
Existencias finales	35.113,94

LIQUIDACIÓN DE EJERCICIOS CERRADOS					
Obligaciones pendientes de pago					
Obligac. Ptes. de pago a 1 de enero	Modificaciones saldo inicial y anulaciones	Total Obligaciones	Prescripciones	Pagos realizados	Obligac. Ptes. pago a 31 de diciembre
0,00	0,00	0,00	0,00	0,00	0,00
Derechos pendientes de cobro					
Pendientes de cobro a 1 de enero	Modificaciones saldo inicial	Total Derechos anulados	Total derechos cancelados	Recaudación	Pendientes. de cobro a 31 de diciembre
0,00	0,00	0,00	0,00	0,00	0,00

INDICADORES PRESUPUESTARIOS			
Índice de modificaciones presupuestarias (%)	0,00	Indicador de transferencias recibidas (%)	45,76
Grado de ejecución de ingresos (%)	90,36	Autonomía Fiscal (%)	28,83
Grado de ejecución de gastos (%)	90,19	Gastos por habitante (€/hab.)	1.226,64
Grado de realización de los cobros (%)	100,00	Esfuerzo inversor (%)	48,02
Grado de realización de los pagos (%)	100,00	Ahorro neto (%)	23,27
Ingresos por habitante (€/hab.)	1.228,92		
Ingresos tributarios por habitante (€/hab.)	498,68		

BALANCE DE SITUACIÓN			
ACTIVO		PASIVO	
A) Inmovilizado	260.115,32	A) Fondos propios	280.251,36
I. Inversiones destinadas al uso general	0,00	I. Patrimonio	-1.412.942,36
II. Inmovilizaciones inmateriales	0,00	II. Reservas	0,00
III. Inmovilizaciones materiales	259.574,41	III. Resultados de ejercicios anteriores	1.550.423,76
IV. Inversiones gestionadas	0,00	IV. Resultados del ejercicio	142.769,96
V. Patrimonio público del suelo	0,00	B) Provisiones para riesgos y gastos	0,00
VI. Inversiones financieras permanentes	0,00	C) Acreedores a largo plazo	10.457,73
VII. Deudores no presupuestarios a largo plazo	0,00	I. Emisiones de obligaciones y otros valores negociables	0,00
B) Gastos distribuir en varios ejercicios	0,00	II. Otras deudas a largo plazo	0,00
C) Gasto circulante	36.562,84	III. Desembolsos ptes. sobre acciones no exigidos	0,00
I. Existencias	0,00	D) Acreedores a corto plazo	5.969,07
II. Deudores	1.448,90	I. Emisiones de obligaciones y otros valores negociables	0,00
III. Inversiones financieras temporales	0,00	II. Otras deudas a corto plazo	0,00
IV. Tesorería	35.113,94	III. Acreedores	3.812,43
V. Ajustes por periodificación	0,00	IV. Ajustes por periodificación	0,00
Total Activo (A + B + C)	296.678,16	Total Pasivo (A + B + C + D)	296.678,16

CUENTA DE RESULTADOS ECONÓMICO-PATRIMONIAL			
DEBE		HABER	
A) Gastos	275.730,54	B) Ingresos	418.500,50
1. Reduc. de existenc. product. term. y en	0,00	1. Ventas y prestaciones de servicios	0,00
2. Aprovisionamientos	0,00	2. Aumento de existencias de product. terminados y en fabr.	0,00
3. Gastos func. servic. y prestac. sociales	267.916,73	3. Ingresos de gestión ordinaria	148.680,28
a. Gastos de personal	150.763,15	a. Ingresos tributarios	148.680,28
b. Prestaciones sociales	0,00	b. Ingresos urbanísticos	0,00
c. Dotaciones para amortización del inmovilizado	0,00	4. Otros ingresos de gestión ordinaria	79.931,74
d. Variación de provisiones de tráfico	0,00	a. Reintegros	0,00
e. Otros gastos de gestión	117.153,58	b. Trabajos realizados por la entidad	0,00
f. Gastos financieros y asimilables	0,00	c. Otros ingresos de gestión	79.879,91
g. Variaciones en provisiones de inversiones financiera	0,00	d. Ingresos de participaciones en capital	0,00
h. Diferencias negativas de cambio	0,00	e. Ingresos en otros valores negociables	0,00
i. Gastos de operaciones de intercambio financiero	0,00	f. Otros intereses e ingresos asimilados	51,83
4. Transferencias y subvenciones	7.813,81	g. Diferencias positivas de cambio	0,00
a. Transferencias y subvenciones corrientes	7.813,81	h. Ingresos de operaciones de intercambio financiero	0,00
b. Transferencias y subvenciones de capital	0,00	5. Transferencias y subvenciones	189.888,48
5. Pérdidas y gastos extraordinarios	0,00	a. Transferencias corrientes	53.381,04
		b. Subvenciones corrientes	0,00
		c. Transferencias de capital	136.507,44
		d. Subvenciones de capital	0,00
		6. Ganancias e ingresos extraordinarios	0,00
AHORRO	142.769,96	DESAHORRO	0,00

INDICADORES FINANCIEROS	
Endeudamiento	0,00
Carga financiera por habitante	0,00

LIQUIDACIÓN DEL PRESUPUESTO

Presupuesto de Ingresos	Previsión inicial	Modificaciones	Previsión Definitiva	Derechos Reconocidos	Derechos reconocidos netos	Recaudación neta	Derechos Ptes. de cobro
1 Impuestos directos	102.000,00	0,00	102.000,00	99.984,26	99.984,26	99.984,26	0,00
2 Impuestos indirectos	21.000,00	0,00	21.000,00	5.543,82	5.543,82	5.543,82	0,00
3 Tasas y otros ingresos	30.500,00	0,00	30.500,00	31.972,95	31.972,95	31.898,93	74,02
4 Transferencias corrientes	106.000,00	0,00	106.000,00	98.977,60	97.125,52	97.125,52	0,00
5 Ingresos patrimoniales	56.000,00	0,00	56.000,00	60.827,70	60.827,70	58.307,70	2.520,00
6 Enajenación de inversiones reale	0,00	0,00	0,00	0,00	0,00	0,00	0,00
7 Transferencias de capital	51.500,00	89.251,57	140.751,57	112.889,44	112.889,44	46.924,12	65.965,32
8 Activos financieros	0,00	431.277,76	431.277,76	0,00	0,00	0,00	0,00
9 Pasivos financieros	0,00	0,00	0,00	0,00	0,00	0,00	0,00
10 Total Ingresos	367.000,00	520.529,33	887.529,33	410.195,77	408.343,69	339.784,35	68.559,34

Presupuesto de Gastos	Crédito Inicial	Modificaciones	Crédito Definitivo	Obligaciones Reconocidas	Pagos Líquidos	Remanentes Crédito	Obligac. Ptes. de pago
1. Gastos de personal	97.500,00	0,00	97.500,00	75.857,87	75.146,92	21.642,13	710,95
2. Gastos en bienes corrientes y servicios	115.500,00	0,00	115.500,00	103.933,40	102.862,91	11.566,60	1.070,49
3. Gastos financieros	300,00	0,00	300,00	81,74	81,74	218,26	0,00
4. Transferencias corrientes	13.000,00	0,00	13.000,00	11.200,89	11.200,89	1.799,11	0,00
6. Inversiones reales	136.500,00	520.529,33	657.029,33	583.211,42	547.363,09	73.817,91	35.848,33
7. Transferencias de capital	0,00	0,00	0,00	0,00	0,00	0,00	0,00
8. Activos financieros	0,00	0,00	0,00	0,00	0,00	0,00	0,00
9. Pasivos financieros	4.200,00	0,00	4.200,00	4.086,88	4.086,88	113,12	0,00
Total Gastos	367.000,00	520.529,33	887.529,33	778.372,20	740.742,43	109.157,13	37.629,77

RESULTADO PRESUPUESTARIO	
1. Derechos reconocidos netos	408.343,69
2. Obligaciones reconocidas netas	778.372,20
3. Resultado presupuestario del ejercicio	-370.028,51
4. Desviaciones positivas de financiac.	844,82
5. Desviaciones negativas de financ.	348.703,22
6. Gastos financ. remanente de tesorería	82.367,54
Resultado Presup. Ajust. (3-4+5+6)	60.197,43

ESTADO DE REMANENTE DE TESORERÍA	
1. Fondos líquidos.	80.647,21
2. Derechos pendientes de cobro ...	70.824,09
Del presupuesto corriente	68.559,34
De Presupuestos cerrados de operaciones no presupuestarias cobros realizados ptes. de aplic. definitiva.	3.165,13 459,06 1.359,44
3. Obligaciones pendientes de Pago ...	53.405,42
Del presupuesto corriente	37.629,77
De presupuestos cerrados de operaciones no presupuestarias Pagos realizados ptes. de aplic. definitiva	1.929,44 13.846,32 0,11
I. Remanentes de tesorería total (1 + 2 - 3)	98.065,88
II. Saldos de dudoso cobro	3.800,46
III. Exceso de financiación afectada.	0,00
IV. Remanente de Tesorería para gastos generales (I - II - III)	94.265,42

ESTADO DE TESORERÍA	
Existencias iniciales	483.964,39
Pagos	988.969,56
Cobros	585.652,38
Existencias finales	80.647,21

LIQUIDACIÓN DE EJERCICIOS CERRADOS					
Obligaciones pendientes de pago					
Obligac. Ptes. de pago a 1 de enero	Modificaciones saldo inicial y anulaciones	Total Obligaciones	Prescripciones	Pagos realizados	Obligac. Ptes. pago a 31 de diciembre
4.928,93	0,00	4.928,93	0,00	2.999,49	1.929,44
Derechos pendientes de cobro					
Pendientes de cobro a 1 de enero	Modificaciones saldo inicial	Total Derechos anulados	Total derechos cancelados	Recaudación	Pendientes. de cobro a 31 de diciembre
3.165,13	0,00	0,00	0,00	0,00	3.165,13

INDICADORES PRESUPUESTARIOS			
Índice de modificaciones presupuestarias (%)	141,83	Indicador de transferencias recibidas (%)	51,43
Grado de ejecución de ingresos (%)	46,01	Autonomía Fiscal (%)	25,84
Grado de ejecución de gastos (%)	87,70	Gastos por habitante (€/hab.)	2.037,62
Grado de realización de los cobros (%)	83,21	Esfuerzo inversor (%)	74,93
Grado de realización de los pagos (%)	95,17	Ahorro neto (%)	33,95
Ingresos por habitante (€/hab.)	1.068,96		
Ingresos tributarios por habitante (€/hab.)	359,95		

BALANCE DE SITUACIÓN			
ACTIVO		PASIVO	
A) Inmovilizado	1.884.572,53	A) Fondos propios	1.963.568,64
I. Inversiones destinadas al uso general	0,00	I. Patrimonio	767.586,89
II. Inmovilizaciones inmateriales	9.753,41	II. Reservas	0,00
III. Inmovilizaciones materiales	1.874.819,12	III. Resultados de ejercicios anteriores	979.765,79
IV. Inversiones gestionadas	0,00	IV. Resultados del ejercicio	216.215,96
V. Patrimonio público del suelo	0,00	B) Provisiones para riesgos y gastos	0,00
VI. Inversiones financieras permanentes	0,00	C) Acreedores a largo plazo	8.575,55
VII. Deudores no presupuestarios a largo plazo	0,00	I. Emisiones de obligaciones y otros valores negociables	0,00
B) Gastos distribuir en varios ejercicios	0,00	II. Otras deudas a largo plazo	0,00
C) Gasto circulante	149.030,39	III. Desembolsos ptes. sobre acciones no exigidos	0,00
I. Existencias	0,00	D) Acreedores a corto plazo	61.458,73
II. Deudores	68.383,18	I. Emisiones de obligaciones y otros valores negociables	0,00
III. Inversiones financieras temporales	0,00	II. Otras deudas a corto plazo	0,00
IV. Tesorería	80.647,21	III. Acreedores	54.764,97
V. Ajustes por periodificación	0,00	IV. Ajustes por periodificación	0,00
Total Activo (A + B + C)	2.033.602,92	Total Pasivo (A + B + C + D)	2.033.602,92

CUENTA DE RESULTADOS ECONÓMICO-PATRIMONIAL			
DEBE		HABER	
A) Gastos	190.205,80	B) Ingresos	406.421,76
1. Reduc. de existenc. product. term. y en	0,00	1. Ventas y prestaciones de servicios	0,00
2. Aprovisionamientos	0,00	2. Aumento de existencias de product. terminados y en fabr.	0,00
3. Gastos func. servic. y prestac. sociales	179.004,91	3. Ingresos de gestión ordinaria	132.948,52
a. Gastos de personal	76.551,49	a. Ingresos tributarios	132.948,52
b. Prestaciones sociales	0,00	b. Ingresos urbanísticos	0,00
c. Dotaciones para amortización del inmovilizado	0,00	4. Otros ingresos de gestión ordinaria	65.380,21
d. Variación de provisiones de tráfico	-868,10	a. Reintegros	0,00
e. Otros gastos de gestión	103.239,78	b. Trabajos realizados por la entidad	0,00
f. Gastos financieros y asimilables	81,74	c. Otros ingresos de gestión	65.004,39
g. Variaciones en provisiones de inversiones financiera	0,00	d. Ingresos de participaciones en capital	0,00
h. Diferencias negativas de cambio	0,00	e. Ingresos en otros valores negociables	0,00
i. Gastos de operaciones de intercambio financiero	0,00	f. Otros intereses e ingresos asimilados	375,82
4. Transferencias y subvenciones	11.200,89	g. Diferencias positivas de cambio	0,00
a. Transferencias y subvenciones corrientes	11.200,89	h. Ingresos de operaciones de intercambio financiero	0,00
b. Transferencias y subvenciones de capital	0,00	5. Transferencias y subvenciones	208.093,03
5. Pérdidas y gastos extraordinarios	0,00	a. Transferencias corrientes	95.203,59
		b. Subvenciones corrientes	0,00
		c. Transferencias de capital	112.889,44
		d. Subvenciones de capital	0,00
		6. Ganancias e ingresos extraordinarios	0,00
AHORRO	216.215,96	DESAHORRO	0,00

INDICADORES FINANCIEROS	
Endeudamiento	1,41
Carga financiera por habitante	10,91

LIQUIDACIÓN DEL PRESUPUESTO

Presupuesto de Ingresos	Previsión inicial	Modificaciones	Previsión Definitiva	Derechos Reconocidos	Derechos reconocidos netos	Recaudación neta	Derechos Ptes. de cobro
1 Impuestos directos	34.100,00	0,00	34.100,00	36.957,89	36.957,89	36.957,89	0,00
2 Impuestos indirectos	0,00	0,00	0,00	0,00	0,00	0,00	0,00
3 Tasas y otros ingresos	31.700,00	0,00	31.700,00	29.461,52	29.461,52	29.030,67	430,85
4 Transferencias corrientes	38.300,00	0,00	38.300,00	38.473,62	37.953,79	37.953,79	0,00
5 Ingresos patrimoniales	77.600,00	0,00	77.600,00	72.180,29	72.180,29	72.120,89	59,40
6 Enajenación de inversiones reale	0,00	0,00	0,00	0,00	0,00	0,00	0,00
7 Transferencias de capital	198.300,00	0,00	198.300,00	195.157,92	195.157,92	36.027,94	159.129,98
8 Activos financieros	0,00	0,00	0,00	0,00	0,00	0,00	0,00
9 Pasivos financieros	0,00	0,00	0,00	0,00	0,00	0,00	0,00
10 Total Ingresos	380.000,00	0,00	380.000,00	372.231,24	371.711,41	212.091,18	159.620,23

Presupuesto de Gastos	Crédito Inicial	Modificaciones	Crédito Definitivo	Obligaciones Reconocidas	Pagos Líquidos	Remanentes Crédito	Obligac. Ptes. de pago
1. Gastos de personal	50.000,00	0,00	50.000,00	45.632,32	45.632,32	4.367,68	0,00
2. Gastos en bienes corrientes y servicios	93.470,00	0,00	93.470,00	79.871,38	79.841,16	13.598,62	30,22
3. Gastos financieros	300,00	0,00	300,00	121,61	121,61	178,39	0,00
4. Transferencias corrientes	20.230,00	0,00	20.230,00	17.959,00	17.959,00	2.271,00	0,00
6. Inversiones reales	216.000,00	0,00	216.000,00	208.237,31	12.641,37	7.762,69	195.595,94
7. Transferencias de capital	0,00	0,00	0,00	0,00	0,00	0,00	0,00
8. Activos financieros	0,00	0,00	0,00	0,00	0,00	0,00	0,00
9. Pasivos financieros	0,00	0,00	0,00	0,00	0,00	0,00	0,00
Total Gastos	380.000,00	0,00	380.000,00	351.821,62	156.195,46	28.178,38	195.626,16

RESULTADO PRESUPUESTARIO		
1. Derechos reconocidos netos		371.711,41
2. Obligaciones reconocidas netas		351.821,62
3. Resultado presupuestario del ejercicio		19.889,79
4. Desviaciones positivas de financiac.		0,00
5. Desviaciones negativas de financ.		0,00
6. Gastos financ. remanente de tesorería		0,00
Resultado Presup. Ajust. (3-4+5+6)		19.889,79

ESTADO DE REMANENTE DE TESORERÍA	
1. Fondos líquidos.	78.231,74
2. Derechos pendientes de cobro ...	160.491,91
Del presupuesto corriente	159.620,23
De Presupuestos cerrados de operaciones no presupuestarias cobros realizados ptes. de aplic. definitiva.	74,52
de operaciones no presupuestarias	797,16
cobros realizados ptes. de aplic. definitiva.	0,00
3. Obligaciones pendientes de Pago ...	200.255,67
Del presupuesto corriente	195.626,16
De presupuestos cerrados	0,00
De operaciones no presupuestarias	4.629,51
Pagos realizados ptes. de aplic. definitiva	0,00
I. Remanentes de tesorería total (1 + 2 - 3)	38.467,98
II. Saldos de dudoso cobro	18,63
III. Exceso de financiación afectada.	0,00
IV. Remanente de Tesorería para gastos generales (I - II - III)	38.449,35

ESTADO DE TESORERÍA	
Existencias iniciales	21.327,18
Pagos	248.815,73
Cobros	305.720,29
Existencias finales	78.231,74

LIQUIDACIÓN DE EJERCICIOS CERRADOS					
Obligaciones pendientes de pago					
Obligac. Ptes. de pago a 1 de enero	Modificaciones saldo inicial y anulaciones	Total Obligaciones	Prescripciones	Pagos realizados	Obligac. Ptes. pago a 31 de diciembre
12.928,88	0,00	12.928,88	0,00	12.928,88	0,00
Derechos pendientes de cobro					
Pendientes de cobro a 1 de enero	Modificaciones saldo inicial	Total Derechos anulados	Total derechos cancelados	Recaudación	Pendientes. de cobro a 31 de diciembre
10.594,46	0,00	0,00	0,00	10.519,94	74,52

INDICADORES PRESUPUESTARIOS			
Índice de modificaciones presupuestarias (%)	0,00	Indicador de transferencias recibidas (%)	62,71
Grado de ejecución de ingresos (%)	97,82	Autonomía Fiscal (%)	9,94
Grado de ejecución de gastos (%)	92,58	Gastos por habitante (€/hab.)	2.837,27
Grado de realización de los cobros (%)	57,06	Esfuerzo inversor (%)	59,19
Grado de realización de los pagos (%)	44,40	Ahorro neto (%)	18,67
Ingresos por habitante (€/hab.)	2.997,67		
Ingresos tributarios por habitante (€/hab.)	535,64		

BALANCE DE SITUACIÓN			
ACTIVO		PASIVO	
A) Inmovilizado	4.061.043,05	A) Fondos propios	4.099.492,40
I. Inversiones destinadas al uso general	68.499,00	I. Patrimonio	3.085.924,25
II. Inmovilizaciones inmateriales	0,00	II. Reservas	0,00
III. Inmovilizaciones materiales	3.992.544,05	III. Resultados de ejercicios anteriores	784.939,85
IV. Inversiones gestionadas	0,00	IV. Resultados del ejercicio	228.628,30
V. Patrimonio público del suelo	0,00	B) Provisiones para riesgos y gastos	0,00
VI. Inversiones financieras permanentes	0,00	C) Acreedores a largo plazo	0,00
VII. Deudores no presupuestarios a largo plazo	0,00	I. Emisiones de obligaciones y otros valores negociables	0,00
B) Gastos distribuir en varios ejercicios	0,00	II. Otras deudas a largo plazo	0,00
C) Gasto circulante	238.705,02	III. Desembolsos ptes. sobre acciones no exigidos	0,00
I. Existencias	0,00	D) Acreedores a corto plazo	200.255,67
II. Deudores	160.473,28	I. Emisiones de obligaciones y otros valores negociables	0,00
III. Inversiones financieras temporales	0,00	II. Otras deudas a corto plazo	0,00
IV. Tesorería	78.231,74	III. Acreedores	200.255,67
V. Ajustes por periodificación	0,00	IV. Ajustes por periodificación	0,00
Total Activo (A + B + C)	4.299.748,07	Total Pasivo (A + B + C + D)	4.299.748,07

CUENTA DE RESULTADOS ECONÓMICO-PATRIMONIAL			
DEBE		HABER	
A) Gastos	143.602,94	B) Ingresos	372.231,24
1. Reduc. de existenc. product. term. y en	0,00	1. Ventas y prestaciones de servicios	0,00
2. Aprovisionamientos	0,00	2. Aumento de existencias de product. terminados y en fabr.	0,00
3. Gastos func. servic. y prestac. sociales	125.643,94	3. Ingresos de gestión ordinaria	63.385,92
a. Gastos de personal	45.632,32	a. Ingresos tributarios	63.385,92
b. Prestaciones sociales	0,00	b. Ingresos urbanísticos	0,00
c. Dotaciones para amortización del inmovilizado	0,00	4. Otros ingresos de gestión ordinaria	75.213,78
d. Variación de provisiones de tráfico	18,63	a. Reintegros	0,00
e. Otros gastos de gestión	79.871,38	b. Trabajos realizados por la entidad	0,00
f. Gastos financieros y asimilables	121,61	c. Otros ingresos de gestión	75.136,05
g. Variaciones en provisiones de inversiones financiera	0,00	d. Ingresos de participaciones en capital	0,00
h. Diferencias negativas de cambio	0,00	e. Ingresos en otros valores negociables	0,00
i. Gastos de operaciones de intercambio financiero	0,00	f. Otros intereses e ingresos asimilados	77,73
4. Transferencias y subvenciones	17.959,00	g. Diferencias positivas de cambio	0,00
a. Transferencias y subvenciones corrientes	17.959,00	h. Ingresos de operaciones de intercambio financiero	0,00
b. Transferencias y subvenciones de capital	0,00	5. Transferencias y subvenciones	233.631,54
5. Pérdidas y gastos extraordinarios	0,00	a. Transferencias corrientes	38.473,62
		b. Subvenciones corrientes	0,00
		c. Transferencias de capital	195.157,92
		d. Subvenciones de capital	0,00
		6. Ganancias e ingresos extraordinarios	0,00
AHORRO	228.628,30	DESAHORRO	0,00

INDICADORES FINANCIEROS	
Endeudamiento	0,07
Carga financiera por habitante	0,98

LIQUIDACIÓN DEL PRESUPUESTO

Presupuesto de Ingresos	Previsión inicial	Modificaciones	Previsión Definitiva	Derechos Reconocidos	Derechos reconocidos netos	Recaudación neta	Derechos Ptes. de cobro
1 Impuestos directos	8.960,00	0,00	8.960,00	8.178,70	8.178,70	8.178,70	0,00
2 Impuestos indirectos	1.000,00	0,00	1.000,00	381,29	381,29	381,29	0,00
3 Tasas y otros ingresos	5.650,00	0,00	5.650,00	3.941,01	3.941,01	3.941,01	0,00
4 Transferencias corrientes	7.000,00	0,00	7.000,00	5.439,13	5.296,68	5.296,68	0,00
5 Ingresos patrimoniales	9.250,00	0,00	9.250,00	7.971,29	7.971,29	7.971,29	0,00
6 Enajenación de inversiones reale	17.440,00	0,00	17.440,00	0,00	0,00	0,00	0,00
7 Transferencias de capital	26.000,00	0,00	26.000,00	0,00	0,00	0,00	0,00
8 Activos financieros	0,00	0,00	0,00	0,00	0,00	0,00	0,00
9 Pasivos financieros	0,00	0,00	0,00	142,45	31,61	31,61	0,00
10 Total Ingresos	75.300,00	0,00	75.300,00	26.053,87	25.800,58	25.800,58	0,00

Presupuesto de Gastos	Crédito Inicial	Modificaciones	Crédito Definitivo	Obligaciones Reconocidas	Pagos Líquidos	Remanentes Crédito	Obligac. Ptes. de pago
1. Gastos de personal	3.100,00	0,00	3.100,00	2.458,23	2.458,23	641,77	0,00
2. Gastos en bienes corrientes y servicios	24.850,00	0,00	24.850,00	14.061,87	14.061,87	10.788,13	0,00
3. Gastos financieros	600,00	0,00	600,00	506,37	506,37	93,63	0,00
4. Transferencias corrientes	2.300,00	0,00	2.300,00	1.503,99	1.503,99	796,01	0,00
6. Inversiones reales	41.300,00	0,00	41.300,00	1.283,73	1.283,73	40.016,27	0,00
7. Transferencias de capital	0,00	0,00	0,00	0,00	0,00	0,00	0,00
8. Activos financieros	0,00	0,00	0,00	0,00	0,00	0,00	0,00
9. Pasivos financieros	3.150,00	0,00	3.150,00	3.101,03	3.101,03	48,97	0,00
Total Gastos	75.300,00	0,00	75.300,00	22.915,22	22.915,22	52.384,78	0,00

RESULTADO PRESUPUESTARIO

1. Derechos reconocidos netos	25.800,58
2. Obligaciones reconocidas netas	22.915,22
3. Resultado presupuestario del ejercicio	2.885,36
4. Desviaciones positivas de financiac.	0,00
5. Desviaciones negativas de financ.	0,00
6. Gastos financ. remanente de tesorería	0,00
Resultado Presup. Ajust. (3-4+5+6)	2.885,36

ESTADO DE REMANENTE DE TESORERÍA

1. Fondos líquidos.	13.641,03
2. Derechos pendientes de cobro ...	-2.448,38
Del presupuesto corriente	0,00
De Presupuestos cerrados	126,21
de operaciones no presupuestarias	107,09
cobros realizados ptes. de aplic. definitiva.	2.681,68
3. Obligaciones pendientes de Pago ...	7.023,82
Del presupuesto corriente	0,00
De presupuestos cerrados	0,00
De operaciones no presupuestarias	7.023,82
Pagos realizados ptes. de aplic. definitiva	0,00
I. Remanentes de tesorería total (1 + 2 - 3)	4.168,83
II. Saldos de dudoso cobro	0,00
III. Exceso de financiación afectada.	0,00
IV. Remanente de Tesorería para gastos generales (I - II - III)	4.168,83

ESTADO DE TESORERÍA

Existencias iniciales	10.530,59
Pagos	24.106,36
Cobros	27.216,80
Existencias finales	13.641,03

LIQUIDACIÓN DE EJERCICIOS CERRADOS

Obligaciones pendientes de pago	Obligac. Ptes. de pago a 1 de enero	Modificaciones saldo inicial y anulaciones	Total Obligaciones	Prescripciones	Pagos realizados	Obligac. Ptes. pago a 31 de diciembre
	0,00	0,00	0,00	0,00	0,00	0,00
Derechos pendientes de cobro	Pendientes de cobro a 1 de enero	Modificaciones saldo inicial	Total Derechos anulados	Total derechos cancelados	Recaudación	Pendientes. de cobro a 31 de diciembre
	126,21	0,00	0,00	0,00	0,00	126,21

INDICADORES PRESUPUESTARIOS

Índice de modificaciones presupuestarias (%)	0,00	Indicador de transferencias recibidas (%)	20,53
Grado de ejecución de ingresos (%)	34,26	Autonomía Fiscal (%)	33,18
Grado de ejecución de gastos (%)	30,43	Gastos por habitante (€/hab.)	654,72
Grado de realización de los cobros (%)	100,00	Esfuerzo inversor (%)	5,60
Grado de realización de los pagos (%)	100,00	Ahorro neto (%)	16,06
Ingresos por habitante (€/hab.)	737,16		
Ingresos tributarios por habitante (€/hab.)	357,17		

BALANCE DE SITUACIÓN			
ACTIVO		PASIVO	
A) Inmovilizado	333.711,11	A) Fondos propios	314.858,79
I. Inversiones destinadas al uso general	159.990,49	I. Patrimonio	307.620,28
II. Inmovilizaciones inmateriales	0,00	II. Reservas	0,00
III. Inmovilizaciones materiales	173.720,62	III. Resultados de ejercicios anteriores	0,00
IV. Inversiones gestionadas	0,00	IV. Resultados del ejercicio	7.238,51
V. Patrimonio público del suelo	0,00	B) Provisiones para riesgos y gastos	0,00
VI. Inversiones financieras permanentes	0,00	C) Acreedores a largo plazo	22.881,82
VII. Deudores no presupuestarios a largo plazo	0,00	I. Emisiones de obligaciones y otros valores negociables	0,00
B) Gastos distribuir en varios ejercicios	0,00	II. Otras deudas a largo plazo	22.881,82
C) Gasto circulante	13.874,33	III. Desembolsos ptes. sobre acciones no exigidos	0,00
I. Existencias	0,00	D) Acreedores a corto plazo	9.844,83
II. Deudores	233,30	I. Emisiones de obligaciones y otros valores negociables	0,00
III. Inversiones financieras temporales	0,00	II. Otras deudas a corto plazo	6.695,76
IV. Tesorería	13.641,03	III. Acreedores	3.149,07
V. Ajustes por periodificación	0,00	IV. Ajustes por periodificación	0,00
Total Activo (A + B + C)	347.585,44	Total Pasivo (A + B + C + D)	347.585,44

CUENTA DE RESULTADOS ECONÓMICO-PATRIMONIAL			
DEBE		HABER	
A) Gastos	18.530,46	B) Ingresos	25.768,97
1. Reduc. de existenc. product. term. y en	0,00	1. Ventas y prestaciones de servicios	0,00
2. Aprovisionamientos	0,00	2. Aumento de existencias de product. terminados y en fabr.	0,00
3. Gastos func. servic. y prestac. sociales	17.026,47	3. Ingresos de gestión ordinaria	11.285,86
a. Gastos de personal	2.458,23	a. Ingresos tributarios	11.285,86
b. Prestaciones sociales	0,00	b. Ingresos urbanísticos	0,00
c. Dotaciones para amortización del inmovilizado	0,00	4. Otros ingresos de gestión ordinaria	5.036,13
d. Variación de provisiones de tráfico	0,00	a. Reintegros	0,00
e. Otros gastos de gestión	14.061,87	b. Trabajos realizados por la entidad	0,00
f. Gastos financieros y asimilables	506,37	c. Otros ingresos de gestión	5.034,54
g. Variaciones en provisiones de inversiones financiera	0,00	d. Ingresos de participaciones en capital	0,00
h. Diferencias negativas de cambio	0,00	e. Ingresos en otros valores negociables	0,00
i. Gastos de operaciones de intercambio financiero	0,00	f. Otros intereses e ingresos asimilados	1,59
4. Transferencias y subvenciones	1.503,99	g. Diferencias positivas de cambio	0,00
a. Transferencias y subvenciones corrientes	1.503,99	h. Ingresos de operaciones de intercambio financiero	0,00
b. Transferencias y subvenciones de capital	0,00	5. Transferencias y subvenciones	5.296,68
5. Pérdidas y gastos extraordinarios	0,00	a. Transferencias corrientes	5.296,68
		b. Subvenciones corrientes	0,00
		c. Transferencias de capital	0,00
		d. Subvenciones de capital	0,00
		6. Ganancias e ingresos extraordinarios	4.150,30
AHORRO	7.238,51	DESAHORRO	0,00

INDICADORES FINANCIEROS	
Endeudamiento	14,00
Carga financiera por habitante	103,07

LIQUIDACIÓN DEL PRESUPUESTO

Presupuesto de Ingresos	Previsión inicial	Modificaciones	Previsión Definitiva	Derechos Reconocidos	Derechos reconocidos netos	Recaudación neta	Derechos Ptes. de cobro
1 Impuestos directos	86.000,00	0,00	86.000,00	69.450,74	69.450,74	69.450,74	0,00
2 Impuestos indirectos	10.000,00	0,00	10.000,00	7.516,23	7.516,23	7.516,23	0,00
3 Tasas y otros ingresos	17.300,00	0,00	17.300,00	3.014,57	3.014,57	3.014,57	0,00
4 Transferencias corrientes	45.000,00	0,00	45.000,00	34.477,21	34.477,21	34.477,21	0,00
5 Ingresos patrimoniales	61.500,00	0,00	61.500,00	51.983,51	51.983,51	51.983,51	0,00
6 Enajenación de inversiones reale	0,00	0,00	0,00	0,00	0,00	0,00	0,00
7 Transferencias de capital	155.000,00	0,00	155.000,00	55.358,68	55.358,68	55.358,68	0,00
8 Activos financieros	0,00	0,00	0,00	0,00	0,00	0,00	0,00
9 Pasivos financieros	0,00	0,00	0,00	0,00	0,00	0,00	0,00
10 Total Ingresos	374.800,00	0,00	374.800,00	221.800,94	221.800,94	221.800,94	0,00

Presupuesto de Gastos	Crédito Inicial	Modificaciones	Crédito Definitivo	Obligaciones Reconocidas	Pagos Líquidos	Remanentes Crédito	Obligac. Ptes. de pago
1. Gastos de personal	47.100,00	0,00	47.100,00	43.123,86	43.123,86	3.976,14	0,00
2. Gastos en bienes corrientes y servicios	285.200,00	0,00	285.200,00	249.581,82	249.581,82	35.618,18	0,00
3. Gastos financieros	2.000,00	0,00	2.000,00	573,70	573,70	1.426,30	0,00
4. Transferencias corrientes	24.000,00	0,00	24.000,00	13.493,02	13.493,02	10.506,98	0,00
6. Inversiones reales	6.000,00	0,00	6.000,00	4.769,00	4.769,00	1.231,00	0,00
7. Transferencias de capital	0,00	0,00	0,00	0,00	0,00	0,00	0,00
8. Activos financieros	0,00	0,00	0,00	0,00	0,00	0,00	0,00
9. Pasivos financieros	10.500,00	0,00	10.500,00	9.616,18	9.616,18	883,82	0,00
Total Gastos	374.800,00	0,00	374.800,00	321.157,58	321.157,58	53.642,42	0,00

RESULTADO PRESUPUESTARIO		
1. Derechos reconocidos netos		221.800,94
2. Obligaciones reconocidas netas		321.157,58
3. Resultado presupuestario del ejercicio		-99.356,64
4. Desviaciones positivas de financiac.		0,00
5. Desviaciones negativas de financ.		0,00
6. Gastos financ. remanente de tesorería		0,00
Resultado Presup. Ajust. (3-4+5+6)		-99.356,64

ESTADO DE REMANENTE DE TESORERÍA	
1. Fondos líquidos.	13.495,56
2. Derechos pendientes de cobro ...	178,30
Del presupuesto corriente	0,00
De Presupuestos cerrados de operaciones no presupuestarias cobros realizados ptes. de aplic. definitiva.	178,30
3. Obligaciones pendientes de Pago ...	-2.101,54
Del presupuesto corriente	0,00
De presupuestos cerrados de operaciones no presupuestarias Pagos realizados ptes. de aplic. definitiva	780,10
I. Remanentes de tesorería total (1 + 2 - 3)	15.775,40
II. Saldos de dudoso cobro	8,92
III. Exceso de financiación afectada.	0,00
IV. Remanente de Tesorería para gastos generales (I - II - III)	15.766,48

ESTADO DE TESORERÍA	
Existencias iniciales	112.808,51
Pagos	410.935,48
Cobros	311.622,53
Existencias finales	13.495,56

LIQUIDACIÓN DE EJERCICIOS CERRADOS					
Obligaciones pendientes de pago					
Obligac. Ptes. de pago a 1 de enero	Modificaciones saldo inicial y anulaciones	Total Obligaciones	Prescripciones	Pagos realizados	Obligac. Ptes. pago a 31 de diciembre
0,00	0,00	0,00	0,00	0,00	0,00
Derechos pendientes de cobro					
Pendientes de cobro a 1 de enero	Modificaciones saldo inicial	Total Derechos anulados	Total derechos cancelados	Recaudación	Pendientes. de cobro a 31 de diciembre
0,00	0,00	0,00	0,00	0,00	0,00

INDICADORES PRESUPUESTARIOS			
Índice de modificaciones presupuestarias (%)	0,00	Indicador de transferencias recibidas (%)	40,50
Grado de ejecución de ingresos (%)	59,18	Autonomía Fiscal (%)	34,70
Grado de ejecución de gastos (%)	85,69	Gastos por habitante (€/hab.)	1.453,20
Grado de realización de los cobros (%)	100,00	Esfuerzo inversor (%)	1,48
Grado de realización de los pagos (%)	100,00	Ahorro neto (%)	-90,09
Ingresos por habitante (€/hab.)	1.003,62		
Ingresos tributarios por habitante (€/hab.)	361,91		

BALANCE DE SITUACIÓN

ACTIVO		PASIVO	
A) Inmovilizado	498.748,44	A) Fondos propios	495.094,69
I. Inversiones destinadas al uso general	50.046,55	I. Patrimonio	72.945,07
II. Inmovilizaciones inmateriales	0,00	II. Reservas	0,00
III. Inmovilizaciones materiales	448.701,89	III. Resultados de ejercicios anteriores	507.317,74
IV. Inversiones gestionadas	0,00	IV. Resultados del ejercicio	-85.168,12
V. Patrimonio público del suelo	0,00	B) Provisiones para riesgos y gastos	0,00
VI. Inversiones financieras permanentes	0,00	C) Acreedores a largo plazo	18.805,97
VII. Deudores no presupuestarios a largo plazo	0,00	I. Emisiones de obligaciones y otros valores negociables	0,00
B) Gastos distribuir en varios ejercicios	0,00	II. Otras deudas a largo plazo	0,00
C) Gasto circulante	16.555,50	III. Desembolsos ptes. sobre acciones no exigidos	0,00
I. Existencias	0,00	D) Acreedores a corto plazo	1.403,28
II. Deudores	3.059,94	I. Emisiones de obligaciones y otros valores negociables	0,00
III. Inversiones financieras temporales	0,00	II. Otras deudas a corto plazo	0,00
IV. Tesorería	13.495,56	III. Acreedores	780,10
V. Ajustes por periodificación	0,00	IV. Ajustes por periodificación	0,00
Total Activo (A + B + C)	515.303,94	Total Pasivo (A + B + C + D)	515.303,94

CUENTA DE RESULTADOS ECONÓMICO-PATRIMONIAL

DEBE		HABER	
A) Gastos	306.772,40	B) Ingresos	221.604,28
1. Reduc. de existenc. product. term. y en	0,00	1. Ventas y prestaciones de servicios	0,00
2. Aprovisionamientos	0,00	2. Aumento de existencias de product. terminados y en fabr.	0,00
3. Gastos func. servic. y prestac. sociales	293.279,38	3. Ingresos de gestión ordinaria	79.430,54
a. Gastos de personal	43.123,86	a. Ingresos tributarios	79.430,54
b. Prestaciones sociales	0,00	b. Ingresos urbanísticos	0,00
c. Dotaciones para amortización del inmovilizado	0,00	4. Otros ingresos de gestión ordinaria	52.534,51
d. Variación de provisiones de tráfico	0,00	a. Reintegros	0,00
e. Otros gastos de gestión	249.581,82	b. Trabajos realizados por la entidad	0,00
f. Gastos financieros y asimilables	573,70	c. Otros ingresos de gestión	52.449,61
g. Variaciones en provisiones de inversiones financiera	0,00	d. Ingresos de participaciones en capital	0,00
h. Diferencias negativas de cambio	0,00	e. Ingresos en otros valores negociables	0,00
i. Gastos de operaciones de intercambio financiero	0,00	f. Otros intereses e ingresos asimilados	84,90
4. Transferencias y subvenciones	13.493,02	g. Diferencias positivas de cambio	0,00
a. Transferencias y subvenciones corrientes	13.493,02	h. Ingresos de operaciones de intercambio financiero	0,00
b. Transferencias y subvenciones de capital	0,00	5. Transferencias y subvenciones	89.639,23
5. Pérdidas y gastos extraordinarios	0,00	a. Transferencias corrientes	34.280,55
AHORRO	0,00	b. Subvenciones corrientes	0,00
		c. Transferencias de capital	55.358,68
		d. Subvenciones de capital	0,00
		6. Ganancias e ingresos extraordinarios	0,00
		DESAHORRO	85.168,12

INDICADORES FINANCIEROS

Endeudamiento	6,12
Carga financiera por habitante	46,11

LIQUIDACIÓN DEL PRESUPUESTO

Presupuesto de Ingresos	Previsión inicial	Modificaciones	Previsión Definitiva	Derechos Reconocidos	Derechos reconocidos netos	Recaudación neta	Derechos Ptes. de cobro
1 Impuestos directos	68.750,00	0,00	68.750,00	69.061,27	69.061,27	69.061,27	0,00
2 Impuestos indirectos	9.000,00	0,00	9.000,00	4.372,73	4.372,73	4.372,73	0,00
3 Tasas y otros ingresos	24.700,00	0,00	24.700,00	26.098,03	26.098,03	26.098,03	0,00
4 Transferencias corrientes	98.207,14	0,00	98.207,14	69.636,42	67.629,43	67.629,43	0,00
5 Ingresos patrimoniales	3.014,22	0,00	3.014,22	2.445,56	2.445,56	2.445,56	0,00
6 Enajenación de inversiones reales	0,00	0,00	0,00	0,00	0,00	0,00	0,00
7 Transferencias de capital	55.000,86	39.612,18	94.613,04	117.437,15	117.437,15	84.195,25	33.241,90
8 Activos financieros	0,00	18.978,20	18.978,20	0,00	0,00	0,00	0,00
9 Pasivos financieros	0,00	0,00	0,00	0,00	0,00	0,00	0,00
10 Total Ingresos	258.672,22	58.590,38	317.262,60	289.051,16	287.044,17	253.802,27	33.241,90

Presupuesto de Gastos	Crédito Inicial	Modificaciones	Crédito Definitivo	Obligaciones Reconocidas	Pagos Líquidos	Remanentes Crédito	Obligac. Ptes. de pago
1. Gastos de personal	93.792,96	0,00	93.792,96	73.729,80	71.205,71	20.063,16	2.524,09
2. Gastos en bienes corrientes y servicios	61.803,00	10.000,00	71.803,00	63.026,02	62.826,02	8.776,98	200,00
3. Gastos financieros	0,00	0,00	0,00	0,00	0,00	0,00	0,00
4. Transferencias corrientes	24.176,00	1.800,00	25.976,00	24.691,17	24.691,17	1.284,83	0,00
6. Inversiones reales	78.900,26	46.790,38	125.690,64	109.526,59	109.526,59	16.164,05	0,00
7. Transferencias de capital	0,00	0,00	0,00	0,00	0,00	0,00	0,00
8. Activos financieros	0,00	0,00	0,00	0,00	0,00	0,00	0,00
9. Pasivos financieros	0,00	0,00	0,00	0,00	0,00	0,00	0,00
Total Gastos	258.672,22	58.590,38	317.262,60	270.973,58	268.249,49	46.289,02	2.724,09

RESULTADO PRESUPUESTARIO		
1. Derechos reconocidos netos		287.044,17
2. Obligaciones reconocidas netas		270.973,58
3. Resultado presupuestario del ejercicio		16.070,59
4. Desviaciones positivas de financiac.		0,00
5. Desviaciones negativas de financ.		0,00
6. Gastos financ. remanente de tesorería		2.813,37
Resultado Presup. Ajust. (3-4+5+6)		18.883,96

ESTADO DE REMANENTE DE TESORERÍA	
1. Fondos líquidos.	157.346,73
2. Derechos pendientes de cobro ...	64.775,53
Del presupuesto corriente	33.241,90
De Presupuestos cerrados de operaciones no presupuestarias cobros realizados ptes. de aplic. definitiva.	31.562,68
3. Obligaciones pendientes de Pago ...	5.154,04
Del presupuesto corriente	2.724,09
De presupuestos cerrados de operaciones no presupuestarias Pagos realizados ptes. de aplic. definitiva	0,00
I. Remanentes de tesorería total (1 + 2 - 3)	216.968,22
II. Saldos de dudoso cobro	7.890,67
III. Exceso de financiación afectada.	0,00
IV. Remanente de Tesorería para gastos generales (I - II - III)	209.077,55

ESTADO DE TESORERÍA	
Existencias iniciales	201.422,16
Pagos	434.346,93
Cobros	390.271,50
Existencias finales	157.346,73

LIQUIDACIÓN DE EJERCICIOS CERRADOS					
Obligaciones pendientes de pago					
Obligac. Ptes. de pago a 1 de enero	Modificaciones saldo inicial y anulaciones	Total Obligaciones	Prescripciones	Pagos realizados	Obligac. Ptes. pago a 31 de diciembre
51.528,67	0,00	51.528,67	0,00	51.528,67	0,00
Derechos pendientes de cobro					
Pendientes de cobro a 1 de enero	Modificaciones saldo inicial	Total Derechos anulados	Total derechos cancelados	Recaudación	Pendientes. de cobro a 31 de diciembre
66.163,02	0,00	0,00	0,00	34.600,34	31.562,68

INDICADORES PRESUPUESTARIOS			
Índice de modificaciones presupuestarias (%)	22,65	Indicador de transferencias recibidas (%)	64,47
Grado de ejecución de ingresos (%)	90,48	Autonomía Fiscal (%)	25,58
Grado de ejecución de gastos (%)	85,41	Gastos por habitante (€/hab.)	860,23
Grado de realización de los cobros (%)	88,42	Esfuerzo inversor (%)	40,42
Grado de realización de los pagos (%)	98,99	Ahorro neto (%)	4,81
Ingresos por habitante (€/hab.)	911,25		
Ingresos tributarios por habitante (€/hab.)	315,97		

BALANCE DE SITUACIÓN			
ACTIVO		PASIVO	
A) Inmovilizado	365.752,17	A) Fondos propios	573.972,66
I. Inversiones destinadas al uso general	0,00	I. Patrimonio	-519.851,78
II. Inmovilizaciones inmateriales	0,00	II. Reservas	0,00
III. Inmovilizaciones materiales	365.752,17	III. Resultados de ejercicios anteriores	974.110,94
IV. Inversiones gestionadas	0,00	IV. Resultados del ejercicio	119.713,50
V. Patrimonio público del suelo	0,00	B) Provisiones para riesgos y gastos	0,00
VI. Inversiones financieras permanentes	0,00	C) Acreedores a largo plazo	284,30
VII. Deudores no presupuestarios a largo plazo	0,00	I. Emisiones de obligaciones y otros valores negociables	0,00
B) Gastos distribuir en varios ejercicios	0,00	II. Otras deudas a largo plazo	0,00
C) Gasto circulante	214.260,64	III. Desembolsos ptes. sobre acciones no exigidos	0,00
I. Existencias	0,00	D) Acreedores a corto plazo	5.755,85
II. Deudores	56.913,91	I. Emisiones de obligaciones y otros valores negociables	0,00
III. Inversiones financieras temporales	0,00	II. Otras deudas a corto plazo	0,00
IV. Tesorería	157.346,73	III. Acreedores	5.183,09
V. Ajustes por periodificación	0,00	IV. Ajustes por periodificación	0,00
Total Activo (A + B + C)	580.012,81	Total Pasivo (A + B + C + D)	580.012,81

CUENTA DE RESULTADOS ECONÓMICO-PATRIMONIAL			
DEBE		HABER	
A) Gastos	169.337,66	B) Ingresos	289.051,16
1. Reduc. de existenc. product. term. y en	0,00	1. Ventas y prestaciones de servicios	0,00
2. Aprovisionamientos	0,00	2. Aumento de existencias de product. terminados y en fabr.	0,00
3. Gastos func. servic. y prestac. sociales	144.646,49	3. Ingresos de gestión ordinaria	96.777,76
a. Gastos de personal	73.729,80	a. Ingresos tributarios	96.777,76
b. Prestaciones sociales	0,00	b. Ingresos urbanísticos	0,00
c. Dotaciones para amortización del inmovilizado	0,00	4. Otros ingresos de gestión ordinaria	5.199,83
d. Variación de provisiones de tráfico	7.890,67	a. Reintegros	0,00
e. Otros gastos de gestión	63.026,02	b. Trabajos realizados por la entidad	0,00
f. Gastos financieros y asimilables	0,00	c. Otros ingresos de gestión	4.796,47
g. Variaciones en provisiones de inversiones financiera	0,00	d. Ingresos de participaciones en capital	0,00
h. Diferencias negativas de cambio	0,00	e. Ingresos en otros valores negociables	0,00
i. Gastos de operaciones de intercambio financiero	0,00	f. Otros intereses e ingresos asimilados	403,36
4. Transferencias y subvenciones	24.691,17	g. Diferencias positivas de cambio	0,00
a. Transferencias y subvenciones corrientes	24.691,17	h. Ingresos de operaciones de intercambio financiero	0,00
b. Transferencias y subvenciones de capital	0,00	5. Transferencias y subvenciones	187.073,57
5. Pérdidas y gastos extraordinarios	0,00	a. Transferencias corrientes	69.636,42
AHORRO	119.713,50	b. Subvenciones corrientes	0,00
		c. Transferencias de capital	117.437,15
		d. Subvenciones de capital	0,00
		6. Ganancias e ingresos extraordinarios	0,00
		DESAHORRO	0,00

INDICADORES FINANCIEROS	
Endeudamiento	0,00
Carga financiera por habitante	0,00

LIQUIDACIÓN DEL PRESUPUESTO

Presupuesto de Ingresos	Previsión inicial	Modificaciones	Previsión Definitiva	Derechos Reconocidos	Derechos reconocidos netos	Recaudación neta	Derechos Ptes. de cobro
1 Impuestos directos	15.000,00	0,00	15.000,00	12.938,88	12.904,80	12.904,80	0,00
2 Impuestos indirectos	2.800,00	0,00	2.800,00	3.528,56	3.528,56	3.528,56	0,00
3 Tasas y otros ingresos	7.000,00	0,00	7.000,00	4.718,11	4.718,11	4.718,11	0,00
4 Transferencias corrientes	17.000,00	0,00	17.000,00	12.207,21	11.742,74	11.742,74	0,00
5 Ingresos patrimoniales	21.000,00	0,00	21.000,00	18.559,64	18.559,64	18.559,64	0,00
6 Enajenación de inversiones reale	6.000,00	0,00	6.000,00	0,00	0,00	0,00	0,00
7 Transferencias de capital	31.000,00	0,00	31.000,00	245,46	245,46	245,46	0,00
8 Activos financieros	0,00	0,00	0,00	0,00	0,00	0,00	0,00
9 Pasivos financieros	0,00	0,00	0,00	464,47	306,08	306,08	0,00
10 Total Ingresos	99.800,00	0,00	99.800,00	52.662,33	52.005,39	52.005,39	0,00

Presupuesto de Gastos	Crédito Inicial	Modificaciones	Crédito Definitivo	Obligaciones Reconocidas	Pagos Líquidos	Remanentes Crédito	Obligac. Ptes. de pago
1. Gastos de personal	6.800,00	0,00	6.800,00	5.900,03	5.900,03	899,97	0,00
2. Gastos en bienes corrientes y servicios	39.200,00	0,00	39.200,00	25.597,84	25.597,84	13.602,16	0,00
3. Gastos financieros	0,00	0,00	0,00	0,00	0,00	0,00	0,00
4. Transferencias corrientes	3.800,00	0,00	3.800,00	3.604,13	3.604,13	195,87	0,00
6. Inversiones reales	50.000,00	0,00	50.000,00	10.478,40	10.478,40	39.521,60	0,00
7. Transferencias de capital	0,00	0,00	0,00	0,00	0,00	0,00	0,00
8. Activos financieros	0,00	0,00	0,00	0,00	0,00	0,00	0,00
9. Pasivos financieros	0,00	0,00	0,00	0,00	0,00	0,00	0,00
Total Gastos	99.800,00	0,00	99.800,00	45.580,40	45.580,40	54.219,60	0,00

RESULTADO PRESUPUESTARIO

1. Derechos reconocidos netos	52.005,39
2. Obligaciones reconocidas netas	45.580,40
3. Resultado presupuestario del ejercicio	6.424,99
4. Desviaciones positivas de financiac.	0,00
5. Desviaciones negativas de financ.	0,00
6. Gastos financ. remanente de tesorería	0,00
Resultado Presup. Ajust. (3-4+5+6)	6.424,99

ESTADO DE REMANENTE DE TESORERÍA

1. Fondos líquidos.	52.901,40
2. Derechos pendientes de cobro ...	4.506,59
Del presupuesto corriente	0,00
De Presupuestos cerrados de operaciones no presupuestarias cobros realizados ptes. de aplic. definitiva.	7.075,40
2.568,81	
3. Obligaciones pendientes de Pago ...	24.374,89
Del presupuesto corriente	0,00
De presupuestos cerrados de operaciones no presupuestarias Pagos realizados ptes. de aplic. definitiva	18.990,55
5.384,34	
I. Remanentes de tesorería total (1 + 2 - 3)	33.033,10
II. Saldos de dudoso cobro	0,00
III. Exceso de financiación afectada.	0,00
IV. Remanente de Tesorería para gastos generales (I - II - III)	33.033,10

ESTADO DE TESORERÍA

Existencias iniciales	46.445,37
Pagos	49.019,45
Cobros	55.475,48
Existencias finales	52.901,40

LIQUIDACIÓN DE EJERCICIOS CERRADOS

Obligaciones pendientes de pago	Modificaciones saldo inicial y anulaciones	Total Obligaciones	Prescripciones	Pagos realizados	Obligac. Ptes. pago a 31 de diciembre
Obligac. Ptes. de pago a 1 de enero					
18.990,55	0,00	18.990,55	0,00	0,00	18.990,55
Derechos pendientes de cobro	Modificaciones saldo inicial	Total Derechos anulados	Total derechos cancelados	Recaudación	Pendientes. de cobro a 31 de diciembre
Pendientes de cobro a 1 de enero					
7.075,40	0,00	0,00	0,00	0,00	7.075,40

INDICADORES PRESUPUESTARIOS

Índice de modificaciones presupuestarias (%)	0,00	Indicador de transferencias recibidas (%)	23,05
Grado de ejecución de ingresos (%)	52,11	Autonomía Fiscal (%)	31,60
Grado de ejecución de gastos (%)	45,67	Gastos por habitante (€/hab.)	607,74
Grado de realización de los cobros (%)	100,00	Esfuerzo inversor (%)	22,99
Grado de realización de los pagos (%)	100,00	Ahorro neto (%)	31,78
Ingresos por habitante (€/hab.)	693,41		
Ingresos tributarios por habitante (€/hab.)	282,02		

BALANCE DE SITUACIÓN

ACTIVO		PASIVO	
A) Inmovilizado	453.073,67	A) Fondos propios	485.008,75
I. Inversiones destinadas al uso general	319.821,20	I. Patrimonio	468.411,44
II. Inmovilizaciones inmateriales	0,00	II. Reservas	0,00
III. Inmovilizaciones materiales	133.252,47	III. Resultados de ejercicios anteriores	0,00
IV. Inversiones gestionadas	0,00	IV. Resultados del ejercicio	16.597,31
V. Patrimonio público del suelo	0,00	B) Provisiones para riesgos y gastos	0,00
VI. Inversiones financieras permanentes	0,00	C) Acreedores a largo plazo	846,74
VII. Deudores no presupuestarios a largo plazo	0,00	I. Emisiones de obligaciones y otros valores negociables	0,00
B) Gastos distribuir en varios ejercicios	0,00	II. Otras deudas a largo plazo	846,74
C) Gasto circulante	59.976,80	III. Desembolsos ptes. sobre acciones no exigidos	0,00
I. Existencias	0,00	D) Acreedores a corto plazo	27.194,98
II. Deudores	7.075,40	I. Emisiones de obligaciones y otros valores negociables	0,00
III. Inversiones financieras temporales	0,00	II. Otras deudas a corto plazo	1.939,65
IV. Tesorería	52.901,40	III. Acreedores	25.255,33
V. Ajustes por periodificación	0,00	IV. Ajustes por periodificación	0,00
Total Activo (A + B + C)	513.050,47	Total Pasivo (A + B + C + D)	513.050,47

CUENTA DE RESULTADOS ECONÓMICO-PATRIMONIAL

DEBE		HABER	
A) Gastos	35.102,00	B) Ingresos	51.699,31
1. Reduc. de existenc. product. term. y en	0,00	1. Ventas y prestaciones de servicios	0,00
2. Aprovisionamientos	0,00	2. Aumento de existencias de product. terminados y en fabr.	0,00
3. Gastos func. servic. y prestac. sociales	31.497,87	3. Ingresos de gestión ordinaria	20.136,90
a. Gastos de personal	5.900,03	a. Ingresos tributarios	20.136,90
b. Prestaciones sociales	0,00	b. Ingresos urbanísticos	0,00
c. Dotaciones para amortización del inmovilizado	0,00	4. Otros ingresos de gestión ordinaria	8.470,27
d. Variación de provisiones de tráfico	0,00	a. Reintegros	0,00
e. Otros gastos de gestión	25.597,84	b. Trabajos realizados por la entidad	0,00
f. Gastos financieros y asimilables	0,00	c. Otros ingresos de gestión	8.418,57
g. Variaciones en provisiones de inversiones financiera	0,00	d. Ingresos de participaciones en capital	0,00
h. Diferencias negativas de cambio	0,00	e. Ingresos en otros valores negociables	0,00
i. Gastos de operaciones de intercambio financiero	0,00	f. Otros intereses e ingresos asimilados	51,70
4. Transferencias y subvenciones	3.604,13	g. Diferencias positivas de cambio	0,00
a. Transferencias y subvenciones corrientes	3.604,13	h. Ingresos de operaciones de intercambio financiero	0,00
b. Transferencias y subvenciones de capital	0,00	5. Transferencias y subvenciones	11.988,20
5. Pérdidas y gastos extraordinarios	0,00	a. Transferencias corrientes	11.742,74
		b. Subvenciones corrientes	0,00
		c. Transferencias de capital	0,00
		d. Subvenciones de capital	245,46
		6. Ganancias e ingresos extraordinarios	11.103,94
AHORRO	16.597,31	DESAHORRO	0,00

INDICADORES FINANCIEROS

Endeudamiento	0,00
Carga financiera por habitante	0,00

LIQUIDACIÓN DEL PRESUPUESTO

Presupuesto de Ingresos	Previsión inicial	Modificaciones	Previsión Definitiva	Derechos Reconocidos	Derechos reconocidos netos	Recaudación neta	Derechos Ptes. de cobro
1 Impuestos directos	745.537,99	0,00	745.537,99	641.741,07	641.313,58	641.313,58	0,00
2 Impuestos indirectos	54.057,66	0,00	54.057,66	56.214,26	56.109,05	56.109,05	0,00
3 Tasas y otros ingresos	417.194,22	0,00	417.194,22	379.925,30	379.619,03	268.619,03	111.000,00
4 Transferencias corrientes	622.888,65	0,00	622.888,65	502.455,26	487.558,69	395.477,92	92.080,77
5 Ingresos patrimoniales	237.016,18	0,00	237.016,18	178.025,71	177.749,03	177.749,03	0,00
6 Enajenación de inversiones reale	0,00	0,00	0,00	0,00	0,00	0,00	0,00
7 Transferencias de capital	448.325,66	0,00	448.325,66	514.205,94	514.205,94	102.255,18	411.950,76
8 Activos financieros	0,00	0,00	0,00	0,00	0,00	0,00	0,00
9 Pasivos financieros	0,00	0,00	0,00	0,00	0,00	0,00	0,00
10 Total Ingresos	2.525.020,36	0,00	2.525.020,36	2.272.567,54	2.256.555,32	1.641.523,79	615.031,53

Presupuesto de Gastos	Crédito Inicial	Modificaciones	Crédito Definitivo	Obligaciones Reconocidas	Pagos Líquidos	Remanentes Crédito	Obligac. Ptes. de pago
1. Gastos de personal	868.214,24	0,00	868.214,24	762.661,89	762.661,89	105.552,35	0,00
2. Gastos en bienes corrientes y servicios	734.215,76	0,00	734.215,76	629.471,37	582.394,44	104.744,39	47.076,93
3. Gastos financieros	100,00	0,00	100,00	0,00	0,00	100,00	0,00
4. Transferencias corrientes	140.616,65	0,00	140.616,65	119.449,16	116.049,16	21.167,49	3.400,00
6. Inversiones reales	781.873,71	0,00	781.873,71	723.697,27	605.048,43	58.176,44	118.648,84
7. Transferencias de capital	0,00	0,00	0,00	0,00	0,00	0,00	0,00
8. Activos financieros	0,00	0,00	0,00	0,00	0,00	0,00	0,00
9. Pasivos financieros	0,00	0,00	0,00	0,00	0,00	0,00	0,00
Total Gastos	2.525.020,36	0,00	2.525.020,36	2.235.279,69	2.066.153,92	289.740,67	169.125,77

RESULTADO PRESUPUESTARIO		
1. Derechos reconocidos netos	2.256.555,32	
2. Obligaciones reconocidas netas	2.235.279,69	
3. Resultado presupuestario del ejercicio		21.275,63
4. Desviaciones positivas de financiac.	0,00	
5. Desviaciones negativas de financ.	0,00	
6. Gastos financ. remanente de tesorería	0,00	
Resultado Presup. Ajust. (3-4+5+6)		21.275,63

ESTADO DE REMANENTE DE TESORERÍA	
1. Fondos líquidos.	687.328,96
2. Derechos pendientes de cobro ...	892.763,60
Del presupuesto corriente	615.031,53
De Presupuestos cerrados de operaciones no presupuestarias cobros realizados ptes. de aplic. definitiva.	337.661,33
de operaciones no presupuestarias	53.487,91
cobros realizados ptes. de aplic. definitiva.	113.417,17
3. Obligaciones pendientes de Pago ...	671.836,03
Del presupuesto corriente	169.125,77
De presupuestos cerrados	341.223,21
De operaciones no presupuestarias	161.487,05
Pagos realizados ptes. de aplic. definitiva	0,00
I. Remanentes de tesorería total (1 + 2 - 3)	908.256,53
II. Saldos de dudoso cobro	198.492,07
III. Exceso de financiación afectada.	0,00
IV. Remanente de Tesorería para gastos generales (I - II - III)	709.764,46

ESTADO DE TESORERÍA	
Existencias iniciales	1.157.283,91
Pagos	3.771.652,85
Cobros	3.301.697,90
Existencias finales	687.328,96

LIQUIDACIÓN DE EJERCICIOS CERRADOS					
Obligaciones pendientes de pago					
Obligac. Ptes. de pago a 1 de enero	Modificaciones saldo inicial y anulaciones	Total Obligaciones	Prescripciones	Pagos realizados	Obligac. Ptes. pago a 31 de diciembre
1.335.758,79	-5.183,78	1.330.575,01	0,00	989.351,80	341.223,21
Derechos pendientes de cobro					
Pendientes de cobro a 1 de enero	Modificaciones saldo inicial	Total Derechos anulados	Total derechos cancelados	Recaudación	Pendientes. de cobro a 31 de diciembre
1.263.284,08	0,00	0,00	0,00	925.622,75	337.661,33

INDICADORES PRESUPUESTARIOS			
Índice de modificaciones presupuestarias (%)	0,00	Indicador de transferencias recibidas (%)	44,39
Grado de ejecución de ingresos (%)	89,37	Autonomía Fiscal (%)	34,98
Grado de ejecución de gastos (%)	88,53	Gastos por habitante (€/hab.)	1.044,52
Grado de realización de los cobros (%)	72,74	Esfuerzo inversor (%)	32,38
Grado de realización de los pagos (%)	92,43	Ahorro neto (%)	13,24
Ingresos por habitante (€/hab.)	1.054,47		
Ingresos tributarios por habitante (€/hab.)	503,29		

BALANCE DE SITUACIÓN			
ACTIVO		PASIVO	
A) Inmovilizado	19.436.559,95	A) Fondos propios	20.141.501,77
I. Inversiones destinadas al uso general	7.350.522,56	I. Patrimonio	9.822.343,07
II. Inmovilizaciones inmateriales	3.000,00	II. Reservas	0,00
III. Inmovilizaciones materiales	12.083.037,39	III. Resultados de ejercicios anteriores	9.653.452,34
IV. Inversiones gestionadas	0,00	IV. Resultados del ejercicio	665.706,36
V. Patrimonio público del suelo	0,00	B) Provisiones para riesgos y gastos	0,00
VI. Inversiones financieras permanentes	0,00	C) Acreedores a largo plazo	915,92
VII. Deudores no presupuestarios a largo plazo	0,00	I. Emisiones de obligaciones y otros valores negociables	0,00
B) Gastos distribuir en varios ejercicios	0,00	II. Otras deudas a largo plazo	0,00
C) Gasto circulante	1.495.017,66	III. Desembolsos ptes. sobre acciones no exigidos	0,00
I. Existencias	0,00	D) Acreedores a corto plazo	789.159,92
II. Deudores	807.688,70	I. Emisiones de obligaciones y otros valores negociables	0,00
III. Inversiones financieras temporales	0,00	II. Otras deudas a corto plazo	0,00
IV. Tesorería	687.328,96	III. Acreedores	785.253,20
V. Ajustes por periodificación	0,00	IV. Ajustes por periodificación	0,00
Total Activo (A + B + C)	20.931.577,61	Total Pasivo (A + B + C + D)	20.931.577,61

CUENTA DE RESULTADOS ECONÓMICO-PATRIMONIAL			
DEBE		HABER	
A) Gastos	1.605.559,69	B) Ingresos	2.271.266,05
1. Reduc. de existenc. product. term. y en	0,00	1. Ventas y prestaciones de servicios	0,00
2. Aprovisionamientos	0,00	2. Aumento de existencias de product. terminados y en fabr.	0,00
3. Gastos func. servic. y prestac. sociales	1.486.110,53	3. Ingresos de gestión ordinaria	1.050.830,63
a. Gastos de personal	762.661,89	a. Ingresos tributarios	1.050.830,63
b. Prestaciones sociales	0,00	b. Ingresos urbanísticos	0,00
c. Dotaciones para amortización del inmovilizado	73.960,56	4. Otros ingresos de gestión ordinaria	203.960,06
d. Variación de provisiones de tráfico	20.016,71	a. Reintegros	0,00
e. Otros gastos de gestión	629.471,37	b. Trabajos realizados por la entidad	0,00
f. Gastos financieros y asimilables	0,00	c. Otros ingresos de gestión	181.167,24
g. Variaciones en provisiones de inversiones financiera	0,00	d. Ingresos de participaciones en capital	0,00
h. Diferencias negativas de cambio	0,00	e. Ingresos en otros valores negociables	0,00
i. Gastos de operaciones de intercambio financiero	0,00	f. Otros intereses e ingresos asimilados	22.792,82
4. Transferencias y subvenciones	119.449,16	g. Diferencias positivas de cambio	0,00
a. Transferencias y subvenciones corrientes	119.449,16	h. Ingresos de operaciones de intercambio financiero	0,00
b. Transferencias y subvenciones de capital	0,00	5. Transferencias y subvenciones	1.016.475,36
5. Pérdidas y gastos extraordinarios	0,00	a. Transferencias corrientes	502.269,42
		b. Subvenciones corrientes	0,00
		c. Transferencias de capital	514.205,94
		d. Subvenciones de capital	0,00
		6. Ganancias e ingresos extraordinarios	0,00
AHORRO	665.706,36	DESAHORRO	0,00

INDICADORES FINANCIEROS	
Endeudamiento	0,00
Carga financiera por habitante	0,00

LIQUIDACIÓN DEL PRESUPUESTO

Presupuesto de Ingresos	Previsión inicial	Modificaciones	Previsión Definitiva	Derechos Reconocidos	Derechos reconocidos netos	Recaudación neta	Derechos Ptes. de cobro
1 Impuestos directos	74.000,00	0,00	74.000,00	77.492,21	77.492,21	77.492,21	0,00
2 Impuestos indirectos	3.000,00	0,00	3.000,00	1.648,20	1.648,20	1.648,20	0,00
3 Tasas y otros ingresos	16.300,00	0,00	16.300,00	16.712,18	16.712,18	16.712,18	0,00
4 Transferencias corrientes	52.000,00	0,00	52.000,00	39.126,09	38.768,13	38.768,13	0,00
5 Ingresos patrimoniales	62.500,00	0,00	62.500,00	17.079,60	17.079,60	17.079,60	0,00
6 Enajenación de inversiones reales	0,00	0,00	0,00	0,00	0,00	0,00	0,00
7 Transferencias de capital	71.000,00	0,00	71.000,00	80.431,97	80.431,97	80.431,97	0,00
8 Activos financieros	0,00	23.600,00	23.600,00	0,00	0,00	0,00	0,00
9 Pasivos financieros	0,00	0,00	0,00	0,00	0,00	0,00	0,00
10 Total Ingresos	278.800,00	23.600,00	302.400,00	232.490,25	232.132,29	232.132,29	0,00

Presupuesto de Gastos	Crédito Inicial	Modificaciones	Crédito Definitivo	Obligaciones Reconocidas	Pagos Líquidos	Remanentes Crédito	Obligac. Ptes. de pago
1. Gastos de personal	50.300,00	8.800,00	59.100,00	49.775,43	49.775,43	9.324,57	0,00
2. Gastos en bienes corrientes y servicios	72.500,00	2.500,00	75.000,00	66.560,88	66.560,88	8.439,12	0,00
3. Gastos financieros	1.000,00	0,00	1.000,00	800,00	800,00	200,00	0,00
4. Transferencias corrientes	7.300,00	400,00	7.700,00	7.430,05	7.430,05	269,95	0,00
6. Inversiones reales	137.700,00	11.900,00	149.600,00	92.254,81	92.254,81	57.345,19	0,00
7. Transferencias de capital	0,00	0,00	0,00	0,00	0,00	0,00	0,00
8. Activos financieros	0,00	0,00	0,00	0,00	0,00	0,00	0,00
9. Pasivos financieros	10.000,00	0,00	10.000,00	10.000,00	10.000,00	0,00	0,00
Total Gastos	278.800,00	23.600,00	302.400,00	226.821,17	226.821,17	75.578,83	0,00

RESULTADO PRESUPUESTARIO	
1. Derechos reconocidos netos	232.132,29
2. Obligaciones reconocidas netas	226.821,17
3. Resultado presupuestario del ejercicio	5.311,12
4. Desviaciones positivas de financiac.	0,00
5. Desviaciones negativas de financ.	0,00
6. Gastos financ. remanente de tesorería	16.863,74
Resultado Presup. Ajust. (3-4+5+6)	22.174,86

ESTADO DE REMANENTE DE TESORERÍA	
1. Fondos líquidos.	44.672,13
2. Derechos pendientes de cobro ...	8.129,14
Del presupuesto corriente	0,00
De Presupuestos cerrados de operaciones no presupuestarias cobros realizados ptes. de aplic. definitiva.	8.129,14
3. Obligaciones pendientes de Pago ...	4.670,23
Del presupuesto corriente	0,00
De presupuestos cerrados de operaciones no presupuestarias Pagos realizados ptes. de aplic. definitiva	4.670,23
I. Remanentes de tesorería total (1 + 2 - 3)	48.131,04
II. Saldos de dudoso cobro	0,00
III. Exceso de financiación afectada.	0,00
IV. Remanente de Tesorería para gastos generales (I - II - III)	48.131,04

ESTADO DE TESORERÍA	
Existencias iniciales	39.101,97
Pagos	351.865,45
Cobros	357.435,61
Existencias finales	44.672,13

LIQUIDACIÓN DE EJERCICIOS CERRADOS					
Obligaciones pendientes de pago					
Obligac. Ptes. de pago a 1 de enero	Modificaciones saldo inicial y anulaciones	Total Obligaciones	Prescripciones	Pagos realizados	Obligac. Ptes. pago a 31 de diciembre
0,00	0,00	0,00	0,00	0,00	0,00
Derechos pendientes de cobro					
Pendientes de cobro a 1 de enero	Modificaciones saldo inicial	Total Derechos anulados	Total derechos cancelados	Recaudación	Pendientes. de cobro a 31 de diciembre
0,00	0,00	0,00	0,00	0,00	0,00

INDICADORES PRESUPUESTARIOS			
Índice de modificaciones presupuestarias (%)	8,46	Indicador de transferencias recibidas (%)	51,35
Grado de ejecución de ingresos (%)	76,76	Autonomía Fiscal (%)	34,09
Grado de ejecución de gastos (%)	75,01	Gastos por habitante (€/hab.)	1.139,80
Grado de realización de los cobros (%)	100,00	Esfuerzo inversor (%)	40,67
Grado de realización de los pagos (%)	100,00	Ahorro neto (%)	11,29
Ingresos por habitante (€/hab.)	1.166,49		
Ingresos tributarios por habitante (€/hab.)	481,67		

BALANCE DE SITUACIÓN			
ACTIVO		PASIVO	
A) Inmovilizado	1.360.887,26	A) Fondos propios	1.376.440,22
I. Inversiones destinadas al uso general	0,00	I. Patrimonio	265.005,99
II. Inmovilizaciones inmateriales	2.124,00	II. Reservas	0,00
III. Inmovilizaciones materiales	1.358.763,26	III. Resultados de ejercicios anteriores	1.004.656,61
IV. Inversiones gestionadas	0,00	IV. Resultados del ejercicio	106.777,62
V. Patrimonio público del suelo	0,00	B) Provisiones para riesgos y gastos	0,00
VI. Inversiones financieras permanentes	0,00	C) Acreedores a largo plazo	21.990,92
VII. Deudores no presupuestarios a largo plazo	0,00	I. Emisiones de obligaciones y otros valores negociables	0,00
B) Gastos distribuir en varios ejercicios	0,00	II. Otras deudas a largo plazo	0,00
C) Gasto circulante	52.801,27	III. Desembolsos ptes. sobre acciones no exigidos	0,00
I. Existencias	0,00	D) Acreedores a corto plazo	15.257,39
II. Deudores	8.129,14	I. Emisiones de obligaciones y otros valores negociables	0,00
III. Inversiones financieras temporales	0,00	II. Otras deudas a corto plazo	0,00
IV. Tesorería	44.672,13	III. Acreedores	4.670,23
V. Ajustes por periodificación	0,00	IV. Ajustes por periodificación	0,00
Total Activo (A + B + C)	1.413.688,53	Total Pasivo (A + B + C + D)	1.413.688,53

CUENTA DE RESULTADOS ECONÓMICO-PATRIMONIAL			
DEBE		HABER	
A) Gastos	124.566,36	B) Ingresos	231.343,98
1. Reduc. de existenc. product. term. y en	0,00	1. Ventas y prestaciones de servicios	0,00
2. Aprovisionamientos	0,00	2. Aumento de existencias de product. terminados y en fabr.	0,00
3. Gastos func. servic. y prestac. sociales	117.136,31	3. Ingresos de gestión ordinaria	91.011,20
a. Gastos de personal	49.775,43	a. Ingresos tributarios	91.011,20
b. Prestaciones sociales	0,00	b. Ingresos urbanísticos	0,00
c. Dotaciones para amortización del inmovilizado	0,00	4. Otros ingresos de gestión ordinaria	21.920,99
d. Variación de provisiones de tráfico	0,00	a. Reintegros	0,00
e. Otros gastos de gestión	66.560,88	b. Trabajos realizados por la entidad	0,00
f. Gastos financieros y asimilables	800,00	c. Otros ingresos de gestión	21.882,39
g. Variaciones en provisiones de inversiones financiera	0,00	d. Ingresos de participaciones en capital	0,00
h. Diferencias negativas de cambio	0,00	e. Ingresos en otros valores negociables	0,00
i. Gastos de operaciones de intercambio financiero	0,00	f. Otros intereses e ingresos asimilados	38,60
4. Transferencias y subvenciones	7.430,05	g. Diferencias positivas de cambio	0,00
a. Transferencias y subvenciones corrientes	7.430,05	h. Ingresos de operaciones de intercambio financiero	0,00
b. Transferencias y subvenciones de capital	0,00	5. Transferencias y subvenciones	118.411,79
5. Pérdidas y gastos extraordinarios	0,00	a. Transferencias corrientes	37.979,82
		b. Subvenciones corrientes	0,00
		c. Transferencias de capital	80.431,97
		d. Subvenciones de capital	0,00
		6. Ganancias e ingresos extraordinarios	0,00
AHORRO	106.777,62	DESAHORRO	0,00

INDICADORES FINANCIEROS	
Endeudamiento	7,12
Carga financiera por habitante	54,27

LIQUIDACIÓN DEL PRESUPUESTO

Presupuesto de Ingresos	Previsión inicial	Modificaciones	Previsión Definitiva	Derechos Reconocidos	Derechos reconocidos netos	Recaudación neta	Derechos Ptes. de cobro
1 Impuestos directos	20.600,00	0,00	20.600,00	23.277,13	23.277,13	23.277,13	0,00
2 Impuestos indirectos	2.000,00	0,00	2.000,00	650,00	650,00	650,00	0,00
3 Tasas y otros ingresos	9.350,00	0,00	9.350,00	11.848,18	11.848,18	11.848,18	0,00
4 Transferencias corrientes	17.850,00	168,16	18.018,16	16.904,42	16.904,42	16.904,42	0,00
5 Ingresos patrimoniales	13.700,00	0,00	13.700,00	13.162,67	13.162,67	13.162,67	0,00
6 Enajenación de inversiones reale	0,00	0,00	0,00	0,00	0,00	0,00	0,00
7 Transferencias de capital	28.000,00	0,00	28.000,00	28.000,00	28.000,00	0,00	28.000,00
8 Activos financieros	0,00	0,00	0,00	0,00	0,00	0,00	0,00
9 Pasivos financieros	0,00	0,00	0,00	0,00	0,00	0,00	0,00
10 Total Ingresos	91.500,00	168,16	91.668,16	93.842,40	93.842,40	65.842,40	28.000,00

Presupuesto de Gastos	Crédito Inicial	Modificaciones	Crédito Definitivo	Obligaciones Reconocidas	Pagos Líquidos	Remanentes Crédito	Obligac. Ptes. de pago
1. Gastos de personal	16.000,00	168,16	16.168,16	14.408,49	14.408,49	1.759,67	0,00
2. Gastos en bienes corrientes y servicios	34.900,00	0,00	34.900,00	31.177,00	31.177,00	3.723,00	0,00
3. Gastos financieros	0,00	0,00	0,00	0,00	0,00	0,00	0,00
4. Transferencias corrientes	4.900,00	0,00	4.900,00	2.269,00	2.269,00	2.631,00	0,00
6. Inversiones reales	35.700,00	0,00	35.700,00	29.848,01	29.848,01	5.851,99	0,00
7. Transferencias de capital	0,00	0,00	0,00	0,00	0,00	0,00	0,00
8. Activos financieros	0,00	0,00	0,00	0,00	0,00	0,00	0,00
9. Pasivos financieros	0,00	0,00	0,00	0,00	0,00	0,00	0,00
Total Gastos	91.500,00	168,16	91.668,16	77.702,50	77.702,50	13.965,66	0,00

RESULTADO PRESUPUESTARIO	
1. Derechos reconocidos netos	93.842,40
2. Obligaciones reconocidas netas	77.702,50
3. Resultado presupuestario del ejercicio	16.139,90
4. Desviaciones positivas de financiac.	0,00
5. Desviaciones negativas de financ.	0,00
6. Gastos financ. remanente de tesorería	0,00
Resultado Presup. Ajust. (3-4+5+6)	16.139,90

ESTADO DE REMANENTE DE TESORERÍA	
1. Fondos líquidos.	69.218,19
2. Derechos pendientes de cobro ...	46.627,77
Del presupuesto corriente	28.000,00
De Presupuestos cerrados de operaciones no presupuestarias cobros realizados ptes. de aplic. definitiva.	12.000,00
cobros realizados ptes. de aplic. definitiva.	6.627,77
3. Obligaciones pendientes de Pago ...	498,83
Del presupuesto corriente	0,00
De presupuestos cerrados	0,00
De operaciones no presupuestarias	498,83
Pagos realizados ptes. de aplic. definitiva	0,00
I. Remanentes de tesorería total (1 + 2 - 3)	115.347,13
II. Saldos de dudoso cobro	2.600,00
III. Exceso de financiación afectada.	0,00
IV. Remanente de Tesorería para gastos generales (I - II - III)	112.747,13

ESTADO DE TESORERÍA	
Existencias iniciales	51.563,94
Pagos	93.001,51
Cobros	110.655,76
Existencias finales	69.218,19

LIQUIDACIÓN DE EJERCICIOS CERRADOS					
Obligaciones pendientes de pago					
Obligac. Ptes. de pago a 1 de enero	Modificaciones saldo inicial y anulaciones	Total Obligaciones	Prescripciones	Pagos realizados	Obligac. Ptes. pago a 31 de diciembre
5.084,75	0,00	5.084,75	0,00	5.084,75	0,00
Derechos pendientes de cobro					
Pendientes de cobro a 1 de enero	Modificaciones saldo inicial	Total Derechos anulados	Total derechos cancelados	Recaudación	Pendientes. de cobro a 31 de diciembre
43.264,95	0,00	0,00	0,00	31.264,95	12.000,00

INDICADORES PRESUPUESTARIOS			
Índice de modificaciones presupuestarias (%)	0,18	Indicador de transferencias recibidas (%)	47,85
Grado de ejecución de ingresos (%)	102,37	Autonomía Fiscal (%)	25,50
Grado de ejecución de gastos (%)	84,76	Gastos por habitante (€/hab.)	1.195,42
Grado de realización de los cobros (%)	70,16	Esfuerzo inversor (%)	38,41
Grado de realización de los pagos (%)	100,00	Ahorro neto (%)	27,32
Ingresos por habitante (€/hab.)	1.443,73		
Ingresos tributarios por habitante (€/hab.)	550,39		

BALANCE DE SITUACIÓN			
ACTIVO		PASIVO	
A) Inmovilizado	146.820,47	A) Fondos propios	259.567,60
I. Inversiones destinadas al uso general	0,00	I. Patrimonio	-102.124,44
II. Inmovilizaciones inmateriales	0,00	II. Reservas	0,00
III. Inmovilizaciones materiales	146.820,47	III. Resultados de ejercicios anteriores	316.140,88
IV. Inversiones gestionadas	0,00	IV. Resultados del ejercicio	45.551,16
V. Patrimonio público del suelo	0,00	B) Provisiones para riesgos y gastos	0,00
VI. Inversiones financieras permanentes	0,00	C) Acreedores a largo plazo	0,00
VII. Deudores no presupuestarios a largo plazo	0,00	I. Emisiones de obligaciones y otros valores negociables	0,00
B) Gastos distribuir en varios ejercicios	0,00	II. Otras deudas a largo plazo	0,00
C) Gasto circulante	113.245,96	III. Desembolsos ptes. sobre acciones no exigidos	0,00
I. Existencias	0,00	D) Acreedores a corto plazo	498,83
II. Deudores	44.027,77	I. Emisiones de obligaciones y otros valores negociables	0,00
III. Inversiones financieras temporales	0,00	II. Otras deudas a corto plazo	0,00
IV. Tesorería	69.218,19	III. Acreedores	498,83
V. Ajustes por periodificación	0,00	IV. Ajustes por periodificación	0,00
Total Activo (A + B + C)	260.066,43	Total Pasivo (A + B + C + D)	260.066,43

CUENTA DE RESULTADOS ECONÓMICO-PATRIMONIAL			
DEBE		HABER	
A) Gastos	48.291,24	B) Ingresos	93.842,40
1. Reduc. de existenc. product. term. y en	0,00	1. Ventas y prestaciones de servicios	0,00
2. Aprovisionamientos	0,00	2. Aumento de existencias de product. terminados y en fabr.	0,00
3. Gastos func. servic. y prestac. sociales	46.022,24	3. Ingresos de gestión ordinaria	30.824,49
a. Gastos de personal	14.408,49	a. Ingresos tributarios	30.824,49
b. Prestaciones sociales	0,00	b. Ingresos urbanísticos	0,00
c. Dotaciones para amortización del inmovilizado	0,00	4. Otros ingresos de gestión ordinaria	18.113,49
d. Variación de provisiones de tráfico	436,75	a. Reintegros	0,00
e. Otros gastos de gestión	31.177,00	b. Trabajos realizados por la entidad	0,00
f. Gastos financieros y asimilables	0,00	c. Otros ingresos de gestión	17.915,86
g. Variaciones en provisiones de inversiones financiera	0,00	d. Ingresos de participaciones en capital	0,00
h. Diferencias negativas de cambio	0,00	e. Ingresos en otros valores negociables	0,00
i. Gastos de operaciones de intercambio financiero	0,00	f. Otros intereses e ingresos asimilados	197,63
4. Transferencias y subvenciones	2.269,00	g. Diferencias positivas de cambio	0,00
a. Transferencias y subvenciones corrientes	2.269,00	h. Ingresos de operaciones de intercambio financiero	0,00
b. Transferencias y subvenciones de capital	0,00	5. Transferencias y subvenciones	44.904,42
5. Pérdidas y gastos extraordinarios	0,00	a. Transferencias corrientes	16.904,42
		b. Subvenciones corrientes	0,00
		c. Transferencias de capital	28.000,00
		d. Subvenciones de capital	0,00
		6. Ganancias e ingresos extraordinarios	0,00
AHORRO	45.551,16	DESAHORRO	0,00

INDICADORES FINANCIEROS	
Endeudamiento	0,00
Carga financiera por habitante	0,00

LIQUIDACIÓN DEL PRESUPUESTO

Presupuesto de Ingresos	Previsión inicial	Modificaciones	Previsión Definitiva	Derechos Reconocidos	Derechos reconocidos netos	Recaudación neta	Derechos Ptes. de cobro
1 Impuestos directos	2.819.000,00	0,00	2.819.000,00	2.466.614,07	2.389.120,46	2.239.521,36	149.599,10
2 Impuestos indirectos	190.000,00	0,00	190.000,00	238.283,33	236.586,90	167.898,71	68.688,19
3 Tasas y otros ingresos	1.292.600,00	0,00	1.292.600,00	1.226.174,67	1.218.283,82	1.160.368,15	57.915,67
4 Transferencias corrientes	2.177.463,00	0,00	2.177.463,00	1.856.151,06	1.856.151,06	1.644.013,58	212.137,48
5 Ingresos patrimoniales	141.000,00	0,00	141.000,00	124.438,25	124.438,25	117.827,83	6.610,42
6 Enajenación de inversiones reales	415.000,00	0,00	415.000,00	369,42	369,42	369,42	0,00
7 Transferencias de capital	1.137.000,00	0,00	1.137.000,00	572.415,66	572.415,66	443.152,08	129.263,58
8 Activos financieros	20.600,00	179.815,48	200.415,48	0,00	0,00	0,00	0,00
9 Pasivos financieros	0,00	0,00	0,00	0,00	0,00	0,00	0,00
10 Total Ingresos	8.192.663,00	179.815,48	8.372.478,48	6.484.446,46	6.397.365,57	5.773.151,13	624.214,44

Presupuesto de Gastos	Crédito Inicial	Modificaciones	Crédito Definitivo	Obligaciones Reconocidas	Pagos Líquidos	Remanentes Crédito	Obligac. Ptes. de pago
1. Gastos de personal	3.361.245,00	-98.784,50	3.262.460,50	3.029.459,49	3.023.076,17	233.001,01	6.383,32
2. Gastos en bienes corrientes y servicios	2.457.530,00	30.815,14	2.488.345,14	2.246.737,21	1.735.917,58	241.607,93	510.819,63
3. Gastos financieros	57.310,00	0,00	57.310,00	47.084,55	41.141,81	10.225,45	5.942,74
4. Transferencias corrientes	174.200,00	0,00	174.200,00	91.450,90	66.435,23	82.749,10	25.015,67
6. Inversiones reales	1.829.150,00	247.784,84	2.076.934,84	1.199.727,52	989.494,76	877.207,32	210.232,76
7. Transferencias de capital	3.628,00	0,00	3.628,00	0,00	0,00	3.628,00	0,00
8. Activos financieros	20.600,00	0,00	20.600,00	0,00	0,00	20.600,00	0,00
9. Pasivos financieros	289.000,00	0,00	289.000,00	287.300,67	243.499,78	1.699,33	43.800,89
Total Gastos	8.192.663,00	179.815,48	8.372.478,48	6.901.760,34	6.099.565,33	1.470.718,14	802.195,01

RESULTADO PRESUPUESTARIO

1. Derechos reconocidos netos	6.397.365,57
2. Obligaciones reconocidas netas	6.901.760,34
3. Resultado presupuestario del ejercicio	-504.394,77
4. Desviaciones positivas de financiac.	0,00
5. Desviaciones negativas de financ.	0,00
6. Gastos financ. remanente de tesorería	179.815,48
Resultado Presup. Ajust. (3-4+5+6)	-324.579,29

ESTADO DE REMANENTE DE TESORERÍA

1. Fondos líquidos.	470.981,28
2. Derechos pendientes de cobro ...	1.041.059,41
Del presupuesto corriente	624.214,44
De Presupuestos cerrados de operaciones no presupuestarias cobros realizados ptes. de aplic. definitiva.	405.364,65
3. Obligaciones pendientes de Pago ...	1.427.933,46
Del presupuesto corriente	11.480,32
De presupuestos cerrados de operaciones no presupuestarias Pagos realizados ptes. de aplic. definitiva	802.195,01
I. Remanentes de tesorería total (1 + 2 - 3)	33.813,86
II. Saldos de dudoso cobro	591.924,59
III. Exceso de financiación afectada.	0,00
IV. Remanente de Tesorería para gastos generales (I - II - III)	0,00
	43.375,47

ESTADO DE TESORERÍA

Existencias iniciales	238.175,66
Pagos	10.307.686,03
Cobros	10.540.491,65
Existencias finales	470.981,28

LIQUIDACIÓN DE EJERCICIOS CERRADOS

Obligaciones pendientes de pago	Obligac. Ptes. de pago a 1 de enero	Modificaciones saldo inicial y anulaciones	Total Obligaciones	Prescripciones	Pagos realizados	Obligac. Ptes. pago a 31 de diciembre
	365.794,13	-5.267,26	360.526,87	0,00	326.713,01	33.813,86
Derechos pendientes de cobro	Pendientes de cobro a 1 de enero	Modificaciones saldo inicial	Total Derechos anulados	Total derechos cancelados	Recaudación	Pendientes. de cobro a 31 de diciembre
	1.056.378,85	0,00	41.217,22	0,00	609.796,98	405.364,65

INDICADORES PRESUPUESTARIOS

Índice de modificaciones presupuestarias (%)	2,19	Indicador de transferencias recibidas (%)	37,96
Grado de ejecución de ingresos (%)	76,41	Autonomía Fiscal (%)	46,40
Grado de ejecución de gastos (%)	82,43	Gastos por habitante (€/hab.)	899,02
Grado de realización de los cobros (%)	90,24	Esfuerzo inversor (%)	17,38
Grado de realización de los pagos (%)	88,38	Ahorro neto (%)	2,10
Ingresos por habitante (€/hab.)	833,32		
Ingresos tributarios por habitante (€/hab.)	500,72		

BALANCE DE SITUACIÓN

ACTIVO		PASIVO	
A) Inmovilizado	29.038.148,04	A) Fondos propios	26.497.240,49
I. Inversiones destinadas al uso general	0,00	I. Patrimonio	18.508.010,72
II. Inmovilizaciones inmateriales	3.488,66	II. Reservas	0,00
III. Inmovilizaciones materiales	29.034.415,97	III. Resultados de ejercicios anteriores	7.083.647,49
IV. Inversiones gestionadas	0,00	IV. Resultados del ejercicio	905.582,28
V. Patrimonio público del suelo	0,00	B) Provisiones para riesgos y gastos	0,00
VI. Inversiones financieras permanentes	243,41	C) Acreedores a largo plazo	2.584.283,02
VII. Deudores no presupuestarios a largo plazo	0,00	I. Emisiones de obligaciones y otros valores negociables	0,00
B) Gastos distribuir en varios ejercicios	0,00	II. Otras deudas a largo plazo	2.584.283,02
C) Gasto circulante	1.471.308,93	III. Desembolsos ptes. sobre acciones no exigidos	0,00
I. Existencias	0,00	D) Acreedores a corto plazo	1.427.933,46
II. Deudores	988.847,33	I. Emisiones de obligaciones y otros valores negociables	0,00
III. Inversiones financieras temporales	11.480,32	II. Otras deudas a corto plazo	32.336,09
IV. Tesorería	470.981,28	III. Acreedores	1.395.597,37
V. Ajustes por periodificación	0,00	IV. Ajustes por periodificación	0,00
Total Activo (A + B + C)	30.509.456,97	Total Pasivo (A + B + C + D)	30.509.456,97

CUENTA DE RESULTADOS ECONÓMICO-PATRIMONIAL

DEBE		HABER	
A) Gastos	5.491.413,87	B) Ingresos	6.396.996,15
1. Reduc. de existenc. product. term. y en	0,00	1. Ventas y prestaciones de servicios	0,00
2. Aprovisionamientos	0,00	2. Aumento de existencias de product. terminados y en fabr.	0,00
3. Gastos func. servic. y prestac. sociales	5.364.013,01	3. Ingresos de gestión ordinaria	3.580.828,68
a. Gastos de personal	3.020.128,61	a. Ingresos tributarios	3.580.828,68
b. Prestaciones sociales	9.738,00	b. Ingresos urbanísticos	0,00
c. Dotaciones para amortización del inmovilizado	0,00	4. Otros ingresos de gestión ordinaria	387.600,75
d. Variación de provisiones de tráfico	40.731,76	a. Reintegros	0,00
e. Otros gastos de gestión	2.246.330,09	b. Trabajos realizados por la entidad	0,00
f. Gastos financieros y asimilables	45.834,55	c. Otros ingresos de gestión	382.287,32
g. Variaciones en provisiones de inversiones financiera	0,00	d. Ingresos de participaciones en capital	0,00
h. Diferencias negativas de cambio	0,00	e. Ingresos en otros valores negociables	0,00
i. Gastos de operaciones de intercambio financiero	1.250,00	f. Otros intereses e ingresos asimilados	5.313,43
4. Transferencias y subvenciones	91.450,90	g. Diferencias positivas de cambio	0,00
a. Transferencias y subvenciones corrientes	91.450,90	h. Ingresos de operaciones de intercambio financiero	0,00
b. Transferencias y subvenciones de capital	0,00	5. Transferencias y subvenciones	2.428.566,72
5. Pérdidas y gastos extraordinarios	35.949,96	a. Transferencias corrientes	1.772.241,09
AHORRO	905.582,28	b. Subvenciones corrientes	83.910,37
		c. Transferencias de capital	26.702,13
		d. Subvenciones de capital	545.713,13
		6. Ganancias e ingresos extraordinarios	0,00
		DESAHORRO	0,00

INDICADORES FINANCIEROS

Endeudamiento	5,74
Carga financiera por habitante	43,56

LIQUIDACIÓN DEL PRESUPUESTO

Presupuesto de Ingresos	Previsión inicial	Modificaciones	Previsión Definitiva	Derechos Reconocidos	Derechos reconocidos netos	Recaudación neta	Derechos Ptes. de cobro
1 Impuestos directos	81.317.830,00	0,00	81.317.830,00	76.528.301,40	75.355.681,98	28.165.369,90	47.190.312,08
2 Impuestos indirectos	8.703.630,00	0,00	8.703.630,00	9.131.312,65	7.838.867,25	4.768.949,32	3.069.917,93
3 Tasas y otros ingresos	45.824.745,49	128.828,22	45.953.573,71	47.058.226,32	46.787.291,91	34.273.862,53	12.513.429,38
4 Transferencias corrientes	35.650.767,99	1.294.200,12	36.944.968,11	34.797.245,80	34.168.299,14	34.168.299,14	0,00
5 Ingresos patrimoniales	4.535.477,90	0,00	4.535.477,90	4.431.706,36	4.428.662,11	4.206.808,42	221.853,69
6 Enajenación de inversiones reale	10.000.000,00	0,00	10.000.000,00	508.474,57	508.474,57	508.474,57	0,00
7 Transferencias de capital	4.468.528,62	8.832.500,29	13.301.028,91	5.734.247,18	4.743.601,20	4.743.601,20	0,00
8 Activos financieros	822.020,00	46.165.231,94	46.987.251,94	591.432,39	591.432,39	92.282,36	499.150,03
9 Pasivos financieros	0,00	0,00	0,00	3.399.125,63	3.399.125,63	3.399.125,63	0,00
10 Total Ingresos	191.323.000,00	56.420.760,57	247.743.760,57	182.180.072,30	177.821.436,18	114.326.773,07	63.494.663,11

Presupuesto de Gastos	Crédito Inicial	Modificaciones	Crédito Definitivo	Obligaciones Reconocidas	Pagos Líquidos	Remanentes Crédito	Obligac. Ptes. de pago
1. Gastos de personal	54.681.070,07	491.593,13	55.172.663,20	50.339.358,00	50.208.399,59	4.833.305,20	130.958,41
2. Gastos en bienes corrientes y servicios	72.802.761,51	3.503.310,57	76.306.072,08	68.777.039,61	52.734.199,42	7.529.032,47	16.042.840,19
3. Gastos financieros	5.479.452,90	0,00	5.479.452,90	4.298.923,79	4.084.631,60	1.180.529,11	214.292,19
4. Transferencias corrientes	21.846.866,51	3.060.270,77	24.907.137,28	21.136.325,51	16.684.917,79	3.770.811,77	4.451.407,72
6. Inversiones reales	17.853.002,22	41.647.059,85	59.500.062,07	34.680.558,65	28.282.471,35	24.819.503,42	6.398.087,30
7. Transferencias de capital	1.733.257,47	7.610.344,00	9.343.601,47	6.352.072,50	3.327.143,61	2.991.528,97	3.024.928,89
8. Activos financieros	822.020,00	108.182,25	930.202,25	591.432,39	591.432,39	338.769,86	0,00
9. Pasivos financieros	16.104.569,32	0,00	16.104.569,32	16.104.539,12	15.404.539,12	30,20	700.000,00
Total Gastos	191.323.000,00	56.420.760,57	247.743.760,57	202.280.249,57	171.317.734,87	45.463.511,00	30.962.514,70

RESULTADO PRESUPUESTARIO

1. Derechos reconocidos netos	177.821.436,18
2. Obligaciones reconocidas netas	202.280.249,57
3. Resultado presupuestario del ejercicio	-24.458.813,39
4. Desviaciones positivas de financiac.	2.003.237,42
5. Desviaciones negativas de financ.	28.446.931,55
6. Gastos financ. remanente de tesorería	3.408.727,62
Resultado Presup. Ajust. (3-4+5+6)	5.393.608,36

ESTADO DE REMANENTE DE TESORERÍA

1. Fondos líquidos.	20.325.484,46
2. Derechos pendientes de cobro ...	62.098.036,13
Del presupuesto corriente	63.494.663,11
De Presupuestos cerrados de operaciones no presupuestarias cobros realizados ptes. de aplic. definitiva.	34.058.789,63
cobros realizados ptes. de aplic. definitiva.	5.277.452,87
cobros realizados ptes. de aplic. definitiva.	40.732.869,48
3. Obligaciones pendientes de Pago ...	53.440.551,71
Del presupuesto corriente	30.962.514,70
De presupuestos cerrados de operaciones no presupuestarias Pagos realizados ptes. de aplic. definitiva	7.688.703,32
Pagos realizados ptes. de aplic. definitiva	18.208.333,15
Pagos realizados ptes. de aplic. definitiva	3.418.999,46
I. Remanentes de tesorería total (1 + 2 - 3)	28.982.968,88
II. Saldos de dudoso cobro	10.573.316,65
III. Exceso de financiación afectada.	15.832.568,16
IV. Remanente de Tesorería para gastos generales (I - II - III)	2.577.084,07

ESTADO DE TESORERÍA

Existencias iniciales	34.644.838,87
Pagos	380.201.101,43
Cobros	365.900.726,57
Existencias finales	20.344.464,01

LIQUIDACIÓN DE EJERCICIOS CERRADOS

Obligaciones pendientes de pago	Obligaciones pendientes de pago	Obligaciones pendientes de pago	Obligaciones pendientes de pago	Obligaciones pendientes de pago	Obligaciones pendientes de pago
Obligac. Ptes. de pago a 1 de enero	Modificaciones saldo inicial y anulaciones	Total Obligaciones	Prescripciones	Pagos realizados	Obligac. Ptes. pago a 31 de diciembre
24.961.753,33	281.076,13	25.242.829,46	0,00	17.554.126,14	7.688.703,32
Derechos pendientes de cobro	Derechos pendientes de cobro	Derechos pendientes de cobro	Derechos pendientes de cobro	Derechos pendientes de cobro	Derechos pendientes de cobro
Pendientes de cobro a 1 de enero	Modificaciones saldo inicial	Total Derechos anulados	Total derechos cancelados	Recaudación	Pendientes. de cobro a 31 de diciembre
101.848.034,66	0,00	8.881.493,65	4.363,71	58.903.387,67	34.058.789,63

INDICADORES PRESUPUESTARIOS

Índice de modificaciones presupuestarias (%)	29,49	Indicador de transferencias recibidas (%)	21,88
Grado de ejecución de ingresos (%)	71,78	Autonomía Fiscal (%)	48,43
Grado de ejecución de gastos (%)	81,65	Gastos por habitante (€/hab.)	1.128,47
Grado de realización de los cobros (%)	64,29	Esfuerzo inversor (%)	20,29
Grado de realización de los pagos (%)	84,69	Ahorro neto (%)	4,70
Ingresos por habitante (€/hab.)	992,02		
Ingresos tributarios por habitante (€/hab.)	725,14		

BALANCE DE SITUACIÓN**ACTIVO**

A) Inmovilizado	433.451.625,22
I. Inversiones destinadas al uso general	135.440.984,70
II. Inmovilizaciones inmateriales	5.797.286,02
III. Inmovilizaciones materiales	264.297.795,93
IV. Inversiones gestionadas	10.998.114,28
V. Patrimonio público del suelo	16.352.271,94
VI. Inversiones financieras permanentes	565.172,35
VII. Deudores no presupuestarios a largo plazo	0,00
B) Gastos distribuir en varios ejercicios	0,00
C) Gasto circulante	116.500.769,55
I. Existencias	0,00
II. Deudores	95.700.710,58
III. Inversiones financieras temporales	474.574,51
IV. Tesorería	20.325.484,46
V. Ajustes por periodificación	0,00
Total Activo (A + B + C)	549.952.394,77

PASIVO

A) Fondos propios	267.566.183,53
I. Patrimonio	203.256.095,37
II. Reservas	0,00
III. Resultados de ejercicios anteriores	44.851.293,52
IV. Resultados del ejercicio	19.458.794,64
B) Provisiones para riesgos y gastos	0,00
C) Acreedores a largo plazo	157.179.986,23
I. Emisiones de obligaciones y otros valores negociables	5.274,07
II. Otras deudas a largo plazo	157.174.712,16
III. Desembolsos ptes. sobre acciones no exigidos	0,00
D) Acreedores a corto plazo	125.206.225,01
I. Emisiones de obligaciones y otros valores negociables	0,00
II. Otras deudas a corto plazo	12.239.593,16
III. Acreedores	112.966.631,85
IV. Ajustes por periodificación	0,00
Total Pasivo (A + B + C + D)	549.952.394,77

CUENTA DE RESULTADOS ECONÓMICO-PATRIMONIAL**DEBE**

A) Gastos	163.415.945,72
1. Reduc. de existenc. product. term. y en	0,00
2. Aprovisionamientos	-2.111.035,82
3. Gastos func. servic. y prestac. sociales	121.304.092,42
a. Gastos de personal	50.340.136,90
b. Prestaciones sociales	865,44
c. Dotaciones para amortización del inmovilizado	0,00
d. Variación de provisiones de tráfico	-1.846.037,65
e. Otros gastos de gestión	68.510.203,94
f. Gastos financieros y asimilables	4.298.923,79
g. Variaciones en provisiones de inversiones financiera	0,00
h. Diferencias negativas de cambio	0,00
i. Gastos de operaciones de intercambio financiero	0,00
4. Transferencias y subvenciones	34.952.128,10
a. Transferencias y subvenciones corrientes	21.136.325,51
b. Transferencias y subvenciones de capital	13.815.802,59
5. Pérdidas y gastos extraordinarios	9.270.761,02
AHORRO	19.458.794,64

HABER

B) Ingresos	182.874.740,36
1. Ventas y prestaciones de servicios	4.245.405,25
2. Aumento de existencias de product. terminados y en fabr.	0,00
3. Ingresos de gestión ordinaria	129.867.218,04
a. Ingresos tributarios	116.463.383,57
b. Ingresos urbanísticos	13.403.834,47
4. Otros ingresos de gestión ordinaria	11.591.228,22
a. Reintegros	121.955,61
b. Trabajos realizados por la entidad	0,00
c. Otros ingresos de gestión	9.969.973,56
d. Ingresos de participaciones en capital	0,00
e. Ingresos en otros valores negociables	0,00
f. Otros intereses e ingresos asimilados	1.499.299,05
g. Diferencias positivas de cambio	0,00
h. Ingresos de operaciones de intercambio financiero	0,00
5. Transferencias y subvenciones	31.011.110,85
a. Transferencias corrientes	18.184.206,95
b. Subvenciones corrientes	7.476.225,32
c. Transferencias de capital	0,00
d. Subvenciones de capital	5.350.678,58
6. Ganancias e ingresos extraordinarios	6.159.778,00
DESAHORRO	0,00

INDICADORES FINANCIEROS

Endeudamiento	12,10
Carga financiera por habitante	113,83

LIQUIDACIÓN DEL PRESUPUESTO

Presupuesto de Ingresos	Previsión inicial	Modificaciones	Previsión Definitiva	Derechos Reconocidos	Derechos reconocidos netos	Recaudación neta	Derechos Ptes. de cobro
1 Impuestos directos	54.000,00	0,00	54.000,00	46.723,57	45.538,50	45.538,50	0,00
2 Impuestos indirectos	0,00	0,00	0,00	0,00	0,00	0,00	0,00
3 Tasas y otros ingresos	76.000,00	0,00	76.000,00	35.941,73	35.352,23	35.352,23	0,00
4 Transferencias corrientes	32.000,00	0,00	32.000,00	34.520,15	34.520,15	34.520,15	0,00
5 Ingresos patrimoniales	11.500,00	0,00	11.500,00	20.570,15	20.570,15	20.570,15	0,00
6 Enajenación de inversiones reales	0,00	0,00	0,00	0,00	0,00	0,00	0,00
7 Transferencias de capital	160.500,00	0,00	160.500,00	4.152,44	4.152,44	4.152,44	0,00
8 Activos financieros	0,00	0,00	0,00	0,00	0,00	0,00	0,00
9 Pasivos financieros	0,00	0,00	0,00	0,00	0,00	0,00	0,00
10 Total Ingresos	334.000,00	0,00	334.000,00	141.908,04	140.133,47	140.133,47	0,00

Presupuesto de Gastos	Crédito Inicial	Modificaciones	Crédito Definitivo	Obligaciones Reconocidas	Pagos Líquidos	Remanentes Crédito	Obligac. Ptes. de pago
1. Gastos de personal	37.000,00	0,00	37.000,00	16.748,71	16.748,71	20.251,29	0,00
2. Gastos en bienes corrientes y servicios	97.000,00	0,00	97.000,00	65.691,46	65.691,46	31.308,54	0,00
3. Gastos financieros	0,00	0,00	0,00	0,00	0,00	0,00	0,00
4. Transferencias corrientes	15.000,00	0,00	15.000,00	2.277,86	2.277,86	12.722,14	0,00
6. Inversiones reales	185.000,00	0,00	185.000,00	45.712,97	45.712,97	139.287,03	0,00
7. Transferencias de capital	0,00	0,00	0,00	0,00	0,00	0,00	0,00
8. Activos financieros	0,00	0,00	0,00	0,00	0,00	0,00	0,00
9. Pasivos financieros	0,00	0,00	0,00	0,00	0,00	0,00	0,00
Total Gastos	334.000,00	0,00	334.000,00	130.431,00	130.431,00	203.569,00	0,00

RESULTADO PRESUPUESTARIO	
1. Derechos reconocidos netos	140.133,47
2. Obligaciones reconocidas netas	130.431,00
3. Resultado presupuestario del ejercicio	9.702,47
4. Desviaciones positivas de financiac.	0,00
5. Desviaciones negativas de financ.	0,00
6. Gastos financ. remanente de tesorería	0,00
Resultado Presup. Ajust. (3-4+5+6)	9.702,47

ESTADO DE REMANENTE DE TESORERÍA	
1. Fondos líquidos.	5.946,14
2. Derechos pendientes de cobro ...	5.009,79
Del presupuesto corriente	0,00
De Presupuestos cerrados de operaciones no presupuestarias cobros realizados ptes. de aplic. definitiva.	5.009,79
3. Obligaciones pendientes de Pago ...	2.158,48
Del presupuesto corriente	0,00
De presupuestos cerrados de operaciones no presupuestarias Pagos realizados ptes. de aplic. definitiva	2.158,48
I. Remanentes de tesorería total (1 + 2 - 3)	8.797,45
II. Saldos de dudoso cobro	0,00
III. Exceso de financiación afectada.	0,00
IV. Remanente de Tesorería para gastos generales (I - II - III)	8.797,45

ESTADO DE TESORERÍA	
Existencias iniciales	526,54
Pagos	150.581,26
Cobros	156.000,86
Existencias finales	5.946,14

LIQUIDACIÓN DE EJERCICIOS CERRADOS					
Obligaciones pendientes de pago					
Obligac. Ptes. de pago a 1 de enero	Modificaciones saldo inicial y anulaciones	Total Obligaciones	Prescripciones	Pagos realizados	Obligac. Ptes. pago a 31 de diciembre
0,00	0,00	0,00	0,00	0,00	0,00
Derechos pendientes de cobro					
Pendientes de cobro a 1 de enero	Modificaciones saldo inicial	Total Derechos anulados	Total derechos cancelados	Recaudación	Pendientes. de cobro a 31 de diciembre
0,00	0,00	0,00	0,00	0,00	0,00

INDICADORES PRESUPUESTARIOS			
Índice de modificaciones presupuestarias (%)	0,00	Indicador de transferencias recibidas (%)	27,60
Grado de ejecución de ingresos (%)	41,96	Autonomía Fiscal (%)	32,50
Grado de ejecución de gastos (%)	39,05	Gastos por habitante (€/hab.)	621,10
Grado de realización de los cobros (%)	100,00	Esfuerzo inversor (%)	35,05
Grado de realización de los pagos (%)	100,00	Ahorro neto (%)	37,70
Ingresos por habitante (€/hab.)	667,30		
Ingresos tributarios por habitante (€/hab.)	385,19		

BALANCE DE SITUACIÓN

ACTIVO		PASIVO	
A) Inmovilizado	304.496,72	A) Fondos propios	313.294,17
I. Inversiones destinadas al uso general	70.046,77	I. Patrimonio	-462.867,27
II. Inmovilizaciones inmateriales	0,00	II. Reservas	0,00
III. Inmovilizaciones materiales	234.449,95	III. Resultados de ejercicios anteriores	720.746,00
IV. Inversiones gestionadas	0,00	IV. Resultados del ejercicio	55.415,44
V. Patrimonio público del suelo	0,00	B) Provisiones para riesgos y gastos	0,00
VI. Inversiones financieras permanentes	0,00	C) Acreedores a largo plazo	0,00
VII. Deudores no presupuestarios a largo plazo	0,00	I. Emisiones de obligaciones y otros valores negociables	0,00
B) Gastos distribuir en varios ejercicios	0,00	II. Otras deudas a largo plazo	0,00
C) Gasto circulante	10.955,93	III. Desembolsos ptes. sobre acciones no exigidos	0,00
I. Existencias	0,00	D) Acreedores a corto plazo	2.158,48
II. Deudores	5.009,79	I. Emisiones de obligaciones y otros valores negociables	0,00
III. Inversiones financieras temporales	0,00	II. Otras deudas a corto plazo	0,00
IV. Tesorería	5.946,14	III. Acreedores	2.158,48
V. Ajustes por periodificación	0,00	IV. Ajustes por periodificación	0,00
Total Activo (A + B + C)	315.452,65	Total Pasivo (A + B + C + D)	315.452,65

CUENTA DE RESULTADOS ECONÓMICO-PATRIMONIAL

DEBE		HABER	
A) Gastos	84.718,03	B) Ingresos	140.133,47
1. Reduc. de existenc. product. term. y en	0,00	1. Ventas y prestaciones de servicios	0,00
2. Aprovisionamientos	0,00	2. Aumento de existencias de product. terminados y en fabr.	0,00
3. Gastos func. servic. y prestac. sociales	82.440,17	3. Ingresos de gestión ordinaria	75.093,27
a. Gastos de personal	16.748,71	a. Ingresos tributarios	75.093,27
b. Prestaciones sociales	0,00	b. Ingresos urbanísticos	0,00
c. Dotaciones para amortización del inmovilizado	0,00	4. Otros ingresos de gestión ordinaria	26.367,61
d. Variación de provisiones de tráfico	0,00	a. Reintegros	0,00
e. Otros gastos de gestión	65.691,46	b. Trabajos realizados por la entidad	0,00
f. Gastos financieros y asimilables	0,00	c. Otros ingresos de gestión	26.360,30
g. Variaciones en provisiones de inversiones financiera	0,00	d. Ingresos de participaciones en capital	0,00
h. Diferencias negativas de cambio	0,00	e. Ingresos en otros valores negociables	0,00
i. Gastos de operaciones de intercambio financiero	0,00	f. Otros intereses e ingresos asimilados	7,31
4. Transferencias y subvenciones	2.277,86	g. Diferencias positivas de cambio	0,00
a. Transferencias y subvenciones corrientes	2.277,86	h. Ingresos de operaciones de intercambio financiero	0,00
b. Transferencias y subvenciones de capital	0,00	5. Transferencias y subvenciones	38.672,59
5. Pérdidas y gastos extraordinarios	0,00	a. Transferencias corrientes	34.520,15
		b. Subvenciones corrientes	0,00
		c. Transferencias de capital	4.152,44
		d. Subvenciones de capital	0,00
		6. Ganancias e ingresos extraordinarios	0,00
AHORRO	55.415,44	DESAHORRO	0,00

INDICADORES FINANCIEROS

Endeudamiento	0,00
Carga financiera por habitante	0,00

LIQUIDACIÓN DEL PRESUPUESTO

Presupuesto de Ingresos	Previsión inicial	Modificaciones	Previsión Definitiva	Derechos Reconocidos	Derechos reconocidos netos	Recaudación neta	Derechos Ptes. de cobro
1 Impuestos directos	52.504,69	0,00	52.504,69	52.684,61	52.684,61	52.684,61	0,00
2 Impuestos indirectos	6.000,00	0,00	6.000,00	1.273,80	1.273,80	1.273,80	0,00
3 Tasas y otros ingresos	34.905,44	0,00	34.905,44	28.676,25	28.676,25	28.676,25	0,00
4 Transferencias corrientes	75.138,58	0,00	75.138,58	94.652,92	93.749,32	93.749,32	0,00
5 Ingresos patrimoniales	21.175,21	0,00	21.175,21	22.539,23	22.539,23	22.539,23	0,00
6 Enajenación de inversiones reales	87.136,70	0,00	87.136,70	0,00	0,00	0,00	0,00
7 Transferencias de capital	44.000,00	0,00	44.000,00	11.400,20	11.400,20	11.400,20	0,00
8 Activos financieros	0,00	0,00	0,00	0,00	0,00	0,00	0,00
9 Pasivos financieros	0,00	0,00	0,00	0,00	0,00	0,00	0,00
10 Total Ingresos	320.860,62	0,00	320.860,62	211.227,01	210.323,41	210.323,41	0,00

Presupuesto de Gastos	Crédito Inicial	Modificaciones	Crédito Definitivo	Obligaciones Reconocidas	Pagos Líquidos	Remanentes Crédito	Obligac. Ptes. de pago
1. Gastos de personal	63.752,66	0,00	63.752,66	50.944,09	50.944,09	12.808,57	0,00
2. Gastos en bienes corrientes y servicios	118.243,92	0,00	118.243,92	103.299,85	95.368,90	14.944,07	7.930,95
3. Gastos financieros	64,99	0,00	64,99	64,99	64,99	0,00	0,00
4. Transferencias corrientes	16.500,00	0,00	16.500,00	11.023,04	11.023,04	5.476,96	0,00
6. Inversiones reales	115.000,00	0,00	115.000,00	56.289,30	41.949,16	58.710,70	14.340,14
7. Transferencias de capital	800,00	0,00	800,00	0,00	0,00	800,00	0,00
8. Activos financieros	0,00	0,00	0,00	0,00	0,00	0,00	0,00
9. Pasivos financieros	6.499,05	0,00	6.499,05	6.499,05	6.499,05	0,00	0,00
Total Gastos	320.860,62	0,00	320.860,62	228.120,32	205.849,23	92.740,30	22.271,09

RESULTADO PRESUPUESTARIO		
1. Derechos reconocidos netos		210.323,41
2. Obligaciones reconocidas netas		228.120,32
3. Resultado presupuestario del ejercicio		-17.796,91
4. Desviaciones positivas de financiac.		0,00
5. Desviaciones negativas de financ.		0,00
6. Gastos financ. remanente de tesorería		0,00
Resultado Presup. Ajust. (3-4+5+6)		-17.796,91

ESTADO DE REMANENTE DE TESORERÍA	
1. Fondos líquidos.	15.092,63
2. Derechos pendientes de cobro ...	45.877,55
Del presupuesto corriente	0,00
De Presupuestos cerrados de operaciones no presupuestarias cobros realizados ptes. de aplic. definitiva.	25.195,50
3. Obligaciones pendientes de Pago ...	47.717,73
Del presupuesto corriente	22.271,09
De presupuestos cerrados de operaciones no presupuestarias Pagos realizados ptes. de aplic. definitiva	18.523,75
Pagos realizados ptes. de aplic. definitiva	6.922,89
I. Remanentes de tesorería total (1 + 2 - 3)	13.252,45
II. Saldos de dudoso cobro	12.597,75
III. Exceso de financiación afectada.	0,00
IV. Remanente de Tesorería para gastos generales (I - II - III)	654,70

ESTADO DE TESORERÍA	
Existencias iniciales	12.876,11
Pagos	283.264,69
Cobros	285.481,21
Existencias finales	15.092,63

LIQUIDACIÓN DE EJERCICIOS CERRADOS					
Obligaciones pendientes de pago					
Obligac. Ptes. de pago a 1 de enero	Modificaciones saldo inicial y anulaciones	Total Obligaciones	Prescripciones	Pagos realizados	Obligac. Ptes. pago a 31 de diciembre
18.523,75	0,00	18.523,75	0,00	0,00	18.523,75
Derechos pendientes de cobro					
Pendientes de cobro a 1 de enero	Modificaciones saldo inicial	Total Derechos anulados	Total derechos cancelados	Recaudación	Pendientes. de cobro a 31 de diciembre
25.195,50	0,00	0,00	0,00	0,00	25.195,50

INDICADORES PRESUPUESTARIOS			
Índice de modificaciones presupuestarias (%)	0,00	Indicador de transferencias recibidas (%)	49,99
Grado de ejecución de ingresos (%)	65,55	Autonomía Fiscal (%)	25,65
Grado de ejecución de gastos (%)	71,10	Gastos por habitante (€/hab.)	820,58
Grado de realización de los cobros (%)	100,00	Esfuerzo inversor (%)	24,68
Grado de realización de los pagos (%)	90,24	Ahorro neto (%)	13,62
Ingresos por habitante (€/hab.)	756,56		
Ingresos tributarios por habitante (€/hab.)	297,25		

BALANCE DE SITUACIÓN			
ACTIVO		PASIVO	
A) Inmovilizado	1.437.910,19	A) Fondos propios	1.403.611,50
I. Inversiones destinadas al uso general	56.289,30	I. Patrimonio	457.015,06
II. Inmovilizaciones inmateriales	0,00	II. Reservas	0,00
III. Inmovilizaciones materiales	1.381.620,89	III. Resultados de ejercicios anteriores	932.040,25
IV. Inversiones gestionadas	0,00	IV. Resultados del ejercicio	14.556,19
V. Patrimonio público del suelo	0,00	B) Provisiones para riesgos y gastos	0,00
VI. Inversiones financieras permanentes	0,00	C) Acreedores a largo plazo	8.017,11
VII. Deudores no presupuestarios a largo plazo	0,00	I. Emisiones de obligaciones y otros valores negociables	0,00
B) Gastos distribuir en varios ejercicios	0,00	II. Otras deudas a largo plazo	0,00
C) Gasto circulante	48.372,43	III. Desembolsos ptes. sobre acciones no exigidos	0,00
I. Existencias	0,00	D) Acreedores a corto plazo	74.654,01
II. Deudores	33.279,80	I. Emisiones de obligaciones y otros valores negociables	0,00
III. Inversiones financieras temporales	0,00	II. Otras deudas a corto plazo	0,00
IV. Tesorería	15.092,63	III. Acreedores	72.423,93
V. Ajustes por periodificación	0,00	IV. Ajustes por periodificación	0,00
Total Activo (A + B + C)	1.486.282,62	Total Pasivo (A + B + C + D)	1.486.282,62

CUENTA DE RESULTADOS ECONÓMICO-PATRIMONIAL			
DEBE		HABER	
A) Gastos	190.038,17	B) Ingresos	204.594,36
1. Reduc. de existenc. product. term. y en	0,00	1. Ventas y prestaciones de servicios	0,00
2. Aprovisionamientos	0,00	2. Aumento de existencias de product. terminados y en fabr.	0,00
3. Gastos func. servic. y prestac. sociales	179.015,13	3. Ingresos de gestión ordinaria	72.292,16
a. Gastos de personal	50.944,09	a. Ingresos tributarios	72.292,16
b. Prestaciones sociales	0,00	b. Ingresos urbanísticos	0,00
c. Dotaciones para amortización del inmovilizado	0,00	4. Otros ingresos de gestión ordinaria	32.881,73
d. Variación de provisiones de tráfico	0,00	a. Reintegros	0,00
e. Otros gastos de gestión	128.006,05	b. Trabajos realizados por la entidad	0,00
f. Gastos financieros y asimilables	64,99	c. Otros ingresos de gestión	32.865,24
g. Variaciones en provisiones de inversiones financiera	0,00	d. Ingresos de participaciones en capital	0,00
h. Diferencias negativas de cambio	0,00	e. Ingresos en otros valores negociables	0,00
i. Gastos de operaciones de intercambio financiero	0,00	f. Otros intereses e ingresos asimilados	16,49
4. Transferencias y subvenciones	11.023,04	g. Diferencias positivas de cambio	0,00
a. Transferencias y subvenciones corrientes	11.023,04	h. Ingresos de operaciones de intercambio financiero	0,00
b. Transferencias y subvenciones de capital	0,00	5. Transferencias y subvenciones	99.420,45
5. Pérdidas y gastos extraordinarios	0,00	a. Transferencias corrientes	88.020,25
		b. Subvenciones corrientes	0,00
		c. Transferencias de capital	11.400,20
		d. Subvenciones de capital	0,00
		6. Ganancias e ingresos extraordinarios	0,02
AHORRO	14.556,19	DESAHORRO	0,00

INDICADORES FINANCIEROS	
Endeudamiento	3,30
Carga financiera por habitante	23,61

LIQUIDACIÓN DEL PRESUPUESTO

Presupuesto de Ingresos	Previsión inicial	Modificaciones	Previsión Definitiva	Derechos Reconocidos	Derechos reconocidos netos	Recaudación neta	Derechos Ptes. de cobro
1 Impuestos directos	38.500,00	0,00	38.500,00	39.995,64	39.995,64	39.681,98	313,66
2 Impuestos indirectos	27.478,89	0,00	27.478,89	4.776,98	4.776,98	4.776,98	0,00
3 Tasas y otros ingresos	42.000,00	0,00	42.000,00	29.610,18	29.610,18	29.350,01	260,17
4 Transferencias corrientes	65.000,00	0,00	65.000,00	58.736,75	58.736,75	54.253,09	4.483,66
5 Ingresos patrimoniales	32.600,00	0,00	32.600,00	10.641,53	10.641,53	10.384,03	257,50
6 Enajenación de inversiones reale	0,00	0,00	0,00	0,00	0,00	0,00	0,00
7 Transferencias de capital	65.171,40	0,00	65.171,40	4.000,00	4.000,00	4.000,00	0,00
8 Activos financieros	0,00	0,00	0,00	0,00	0,00	0,00	0,00
9 Pasivos financieros	0,00	0,00	0,00	0,00	0,00	0,00	0,00
10 Total Ingresos	270.750,29	0,00	270.750,29	147.761,08	147.761,08	142.446,09	5.314,99

Presupuesto de Gastos	Crédito Inicial	Modificaciones	Crédito Definitivo	Obligaciones Reconocidas	Pagos Líquidos	Remanentes Crédito	Obligac. Ptes. de pago
1. Gastos de personal	57.563,02	0,00	57.563,02	47.437,79	47.437,79	10.125,23	0,00
2. Gastos en bienes corrientes y servicios	120.000,00	0,00	120.000,00	78.933,88	65.027,27	41.066,12	13.906,61
3. Gastos financieros	2.300,00	0,00	2.300,00	1.212,08	1.212,08	1.087,92	0,00
4. Transferencias corrientes	6.000,00	0,00	6.000,00	4.844,30	4.844,30	1.155,70	0,00
6. Inversiones reales	84.887,27	0,00	84.887,27	12.596,00	9.206,17	72.291,27	3.389,83
7. Transferencias de capital	0,00	0,00	0,00	0,00	0,00	0,00	0,00
8. Activos financieros	0,00	0,00	0,00	0,00	0,00	0,00	0,00
9. Pasivos financieros	0,00	0,00	0,00	0,00	0,00	0,00	0,00
Total Gastos	270.750,29	0,00	270.750,29	145.024,05	127.727,61	125.726,24	17.296,44

RESULTADO PRESUPUESTARIO

1. Derechos reconocidos netos	147.761,08
2. Obligaciones reconocidas netas	145.024,05
3. Resultado presupuestario del ejercicio	2.737,03
4. Desviaciones positivas de financiac.	0,00
5. Desviaciones negativas de financ.	0,00
6. Gastos financ. remanente de tesorería	0,00
Resultado Presup. Ajust. (3-4+5+6)	2.737,03

ESTADO DE REMANENTE DE TESORERÍA

1. Fondos líquidos.	3.496,47
2. Derechos pendientes de cobro ...	34.221,66
Del presupuesto corriente	5.314,99
De Presupuestos cerrados de operaciones no presupuestarias cobros realizados ptes. de aplic. definitiva.	24.170,58
cobros realizados ptes. de aplic. definitiva.	4.746,09
cobros realizados ptes. de aplic. definitiva.	10,00
3. Obligaciones pendientes de Pago ...	51.419,94
Del presupuesto corriente	17.296,44
De presupuestos cerrados de operaciones no presupuestarias Pagos realizados ptes. de aplic. definitiva	11.342,84
Pagos realizados ptes. de aplic. definitiva	22.780,66
Pagos realizados ptes. de aplic. definitiva	0,00
I. Remanentes de tesorería total (1 + 2 - 3)	-13.701,81
II. Saldos de dudoso cobro	0,00
III. Exceso de financiación afectada.	0,00
IV. Remanente de Tesorería para gastos generales (I - II - III)	-13.701,81

ESTADO DE TESORERÍA

Existencias iniciales	-11.509,70
Pagos	211.206,63
Cobros	226.212,80
Existencias finales	3.496,47

LIQUIDACIÓN DE EJERCICIOS CERRADOS

Obligaciones pendientes de pago	Obligac. Ptes. de pago a 1 de enero	Modificaciones saldo inicial y anulaciones	Total Obligaciones	Prescripciones	Pagos realizados	Obligac. Ptes. pago a 31 de diciembre
	19.697,79	0,00	19.697,79	0,00	8.354,95	11.342,84
Derechos pendientes de cobro	Pendientes de cobro a 1 de enero	Modificaciones saldo inicial	Total Derechos anulados	Total derechos cancelados	Recaudación	Pendientes. de cobro a 31 de diciembre
	31.010,85	0,00	0,00	0,00	6.840,27	24.170,58

INDICADORES PRESUPUESTARIOS

Índice de modificaciones presupuestarias (%)	0,00	Indicador de transferencias recibidas (%)	42,46
Grado de ejecución de ingresos (%)	54,57	Autonomía Fiscal (%)	41,01
Grado de ejecución de gastos (%)	53,56	Gastos por habitante (€/hab.)	747,55
Grado de realización de los cobros (%)	96,40	Esfuerzo inversor (%)	8,69
Grado de realización de los pagos (%)	88,07	Ahorro neto (%)	7,88
Ingresos por habitante (€/hab.)	761,66		
Ingresos tributarios por habitante (€/hab.)	383,42		

BALANCE DE SITUACIÓN			
ACTIVO		PASIVO	
A) Inmovilizado	1.218.457,17	A) Fondos propios	1.204.755,36
I. Inversiones destinadas al uso general	565.935,89	I. Patrimonio	1.189.422,33
II. Inmovilizaciones inmateriales	1.524,05	II. Reservas	0,00
III. Inmovilizaciones materiales	650.997,23	III. Resultados de ejercicios anteriores	0,00
IV. Inversiones gestionadas	0,00	IV. Resultados del ejercicio	15.333,03
V. Patrimonio público del suelo	0,00	B) Provisiones para riesgos y gastos	0,00
VI. Inversiones financieras permanentes	0,00	C) Acreedores a largo plazo	0,00
VII. Deudores no presupuestarios a largo plazo	0,00	I. Emisiones de obligaciones y otros valores negociables	0,00
B) Gastos distribuir en varios ejercicios	0,00	II. Otras deudas a largo plazo	0,00
C) Gasto circulante	37.728,13	III. Desembolsos ptes. sobre acciones no exigidos	0,00
I. Existencias	0,00	D) Acreedores a corto plazo	51.429,94
II. Deudores	34.231,66	I. Emisiones de obligaciones y otros valores negociables	0,00
III. Inversiones financieras temporales	0,00	II. Otras deudas a corto plazo	20.595,99
IV. Tesorería	3.496,47	III. Acreedores	30.833,95
V. Ajustes por periodificación	0,00	IV. Ajustes por periodificación	0,00
Total Activo (A + B + C)	1.256.185,30	Total Pasivo (A + B + C + D)	1.256.185,30

CUENTA DE RESULTADOS ECONÓMICO-PATRIMONIAL			
DEBE		HABER	
A) Gastos	132.428,05	B) Ingresos	147.761,08
1. Reduc. de existenc. product. term. y en	0,00	1. Ventas y prestaciones de servicios	0,00
2. Aprovisionamientos	0,00	2. Aumento de existencias de product. terminados y en fabr.	0,00
3. Gastos func. servic. y prestac. sociales	127.583,75	3. Ingresos de gestión ordinaria	61.300,68
a. Gastos de personal	49.594,81	a. Ingresos tributarios	61.300,68
b. Prestaciones sociales	0,00	b. Ingresos urbanísticos	0,00
c. Dotaciones para amortización del inmovilizado	0,00	4. Otros ingresos de gestión ordinaria	23.723,65
d. Variación de provisiones de tráfico	0,00	a. Reintegros	0,00
e. Otros gastos de gestión	76.776,86	b. Trabajos realizados por la entidad	0,00
f. Gastos financieros y asimilables	1.212,08	c. Otros ingresos de gestión	23.718,52
g. Variaciones en provisiones de inversiones financiera	0,00	d. Ingresos de participaciones en capital	0,00
h. Diferencias negativas de cambio	0,00	e. Ingresos en otros valores negociables	0,00
i. Gastos de operaciones de intercambio financiero	0,00	f. Otros intereses e ingresos asimilados	5,13
4. Transferencias y subvenciones	4.844,30	g. Diferencias positivas de cambio	0,00
a. Transferencias y subvenciones corrientes	4.844,30	h. Ingresos de operaciones de intercambio financiero	0,00
b. Transferencias y subvenciones de capital	0,00	5. Transferencias y subvenciones	62.736,75
5. Pérdidas y gastos extraordinarios	0,00	a. Transferencias corrientes	29.397,57
		b. Subvenciones corrientes	0,00
		c. Transferencias de capital	0,00
		d. Subvenciones de capital	33.339,18
		6. Ganancias e ingresos extraordinarios	0,00
AHORRO	15.333,03	DESAHORRO	0,00

INDICADORES FINANCIEROS	
Endeudamiento	0,84
Carga financiera por habitante	6,25

LIQUIDACIÓN DEL PRESUPUESTO

Presupuesto de Ingresos	Previsión inicial	Modificaciones	Previsión Definitiva	Derechos Reconocidos	Derechos reconocidos netos	Recaudación neta	Derechos Ptes. de cobro
1 Impuestos directos	73.500,00	0,00	73.500,00	73.013,09	72.756,64	72.756,64	0,00
2 Impuestos indirectos	30.000,00	0,00	30.000,00	34.094,72	34.094,72	15.077,20	19.017,52
3 Tasas y otros ingresos	31.310,00	0,00	31.310,00	45.761,67	45.688,11	45.664,07	24,04
4 Transferencias corrientes	541.570,00	25.902,16	567.472,16	167.102,40	165.777,96	123.123,36	42.654,60
5 Ingresos patrimoniales	217.460,00	0,00	217.460,00	210.049,68	210.049,68	138.849,67	71.200,01
6 Enajenación de inversiones reale	52.000,00	0,00	52.000,00	32.557,01	32.557,01	32.557,01	0,00
7 Transferencias de capital	164.930,00	5.000,00	169.930,00	143.430,58	143.430,58	99.600,00	43.830,58
8 Activos financieros	0,00	116.747,84	116.747,84	0,00	0,00	0,00	0,00
9 Pasivos financieros	0,00	0,00	0,00	0,00	0,00	0,00	0,00
10 Total Ingresos	1.110.770,00	147.650,00	1.258.420,00	706.009,15	704.354,70	527.627,95	176.726,75

Presupuesto de Gastos	Crédito Inicial	Modificaciones	Crédito Definitivo	Obligaciones Reconocidas	Pagos Líquidos	Remanentes Crédito	Obligac. Ptes. de pago
1. Gastos de personal	177.620,00	0,00	177.620,00	159.844,80	159.844,80	17.775,20	0,00
2. Gastos en bienes corrientes y servicios	289.700,00	0,00	289.700,00	168.478,39	163.257,75	121.221,61	5.220,64
3. Gastos financieros	0,00	0,00	0,00	0,00	0,00	0,00	0,00
4. Transferencias corrientes	394.450,00	89.000,00	483.450,00	114.965,34	20.859,51	368.484,66	94.105,83
6. Inversiones reales	249.000,00	58.650,00	307.650,00	258.282,22	189.772,61	49.367,78	68.509,61
7. Transferencias de capital	0,00	0,00	0,00	0,00	0,00	0,00	0,00
8. Activos financieros	0,00	0,00	0,00	0,00	0,00	0,00	0,00
9. Pasivos financieros	0,00	0,00	0,00	0,00	0,00	0,00	0,00
Total Gastos	1.110.770,00	147.650,00	1.258.420,00	701.570,75	533.734,67	556.849,25	167.836,08

RESULTADO PRESUPUESTARIO		
1. Derechos reconocidos netos		704.354,70
2. Obligaciones reconocidas netas		701.570,75
3. Resultado presupuestario del ejercicio		2.783,95
4. Desviaciones positivas de financiac.		0,00
5. Desviaciones negativas de financ.		0,00
6. Gastos financ. remanente de tesorería		116.747,84
Resultado Presup. Ajust. (3-4+5+6)		119.531,79

ESTADO DE REMANENTE DE TESORERÍA	
1. Fondos líquidos.	388.019,26
2. Derechos pendientes de cobro ...	201.877,04
Del presupuesto corriente	176.726,75
De Presupuestos cerrados de operaciones no presupuestarias cobros realizados ptes. de aplic. definitiva.	0,00
3. Obligaciones pendientes de Pago ...	206.120,42
Del presupuesto corriente	167.836,08
De presupuestos cerrados de operaciones no presupuestarias Pagos realizados ptes. de aplic. definitiva	0,00
I. Remanentes de tesorería total (1 + 2 - 3)	383.775,88
II. Saldos de dudoso cobro	0,00
III. Exceso de financiación afectada.	0,00
IV. Remanente de Tesorería para gastos generales (I - II - III)	383.775,88

ESTADO DE TESORERÍA	
Existencias iniciales	431.530,57
Pagos	1.009.215,91
Cobros	965.704,60
Existencias finales	388.019,26

LIQUIDACIÓN DE EJERCICIOS CERRADOS					
Obligaciones pendientes de pago					
Obligac. Ptes. de pago a 1 de enero	Modificaciones saldo inicial y anulaciones	Total Obligaciones	Prescripciones	Pagos realizados	Obligac. Ptes. pago a 31 de diciembre
64.530,82	-179,45	64.351,37	0,00	64.351,37	0,00
Derechos pendientes de cobro					
Pendientes de cobro a 1 de enero	Modificaciones saldo inicial	Total Derechos anulados	Total derechos cancelados	Recaudación	Pendientes. de cobro a 31 de diciembre
35.143,32	0,00	0,00	7.031,18	28.112,14	0,00

INDICADORES PRESUPUESTARIOS			
Índice de modificaciones presupuestarias (%)	13,29	Indicador de transferencias recibidas (%)	43,90
Grado de ejecución de ingresos (%)	55,97	Autonomía Fiscal (%)	15,17
Grado de ejecución de gastos (%)	55,75	Gastos por habitante (€/hab.)	1.259,55
Grado de realización de los cobros (%)	74,91	Esfuerzo inversor (%)	36,81
Grado de realización de los pagos (%)	76,08	Ahorro neto (%)	16,10
Ingresos por habitante (€/hab.)	1.264,55		
Ingresos tributarios por habitante (€/hab.)	273,86		

BALANCE DE SITUACIÓN			
ACTIVO		PASIVO	
A) Inmovilizado	6.466.272,47	A) Fondos propios	6.837.725,14
I. Inversiones destinadas al uso general	4.964,84	I. Patrimonio	4.753.177,99
II. Inmovilizaciones inmateriales	0,00	II. Reservas	0,00
III. Inmovilizaciones materiales	6.461.127,33	III. Resultados de ejercicios anteriores	1.828.986,23
IV. Inversiones gestionadas	0,00	IV. Resultados del ejercicio	255.560,92
V. Patrimonio público del suelo	0,00	B) Provisiones para riesgos y gastos	0,00
VI. Inversiones financieras permanentes	0,00	C) Acreedores a largo plazo	32.833,91
VII. Deudores no presupuestarios a largo plazo	0,00	I. Emisiones de obligaciones y otros valores negociables	0,00
B) Gastos distribuir en varios ejercicios	0,00	II. Otras deudas a largo plazo	0,00
C) Gasto circulante	589.716,00	III. Desembolsos ptes. sobre acciones no exigidos	0,00
I. Existencias	0,00	D) Acreedores a corto plazo	185.429,42
II. Deudores	201.696,74	I. Emisiones de obligaciones y otros valores negociables	0,00
III. Inversiones financieras temporales	0,00	II. Otras deudas a corto plazo	0,00
IV. Tesorería	388.019,26	III. Acreedores	182.735,90
V. Ajustes por periodificación	0,00	IV. Ajustes por periodificación	0,00
Total Activo (A + B + C)	7.055.988,47	Total Pasivo (A + B + C + D)	7.055.988,47

CUENTA DE RESULTADOS ECONÓMICO-PATRIMONIAL			
DEBE		HABER	
A) Gastos	443.290,21	B) Ingresos	698.851,13
1. Reduc. de existenc. product. term. y en	0,00	1. Ventas y prestaciones de servicios	0,00
2. Aprovisionamientos	0,00	2. Aumento de existencias de product. terminados y en fabr.	0,00
3. Gastos func. servic. y prestac. sociales	321.292,01	3. Ingresos de gestión ordinaria	144.819,14
a. Gastos de personal	159.844,80	a. Ingresos tributarios	144.819,14
b. Prestaciones sociales	0,00	b. Ingresos urbanísticos	0,00
c. Dotaciones para amortización del inmovilizado	0,00	4. Otros ingresos de gestión ordinaria	217.770,01
d. Variación de provisiones de tráfico	-7.031,18	a. Reintegros	0,00
e. Otros gastos de gestión	168.478,39	b. Trabajos realizados por la entidad	0,00
f. Gastos financieros y asimilables	0,00	c. Otros ingresos de gestión	216.179,36
g. Variaciones en provisiones de inversiones financiera	0,00	d. Ingresos de participaciones en capital	0,00
h. Diferencias negativas de cambio	0,00	e. Ingresos en otros valores negociables	0,00
i. Gastos de operaciones de intercambio financiero	0,00	f. Otros intereses e ingresos asimilados	1.590,65
4. Transferencias y subvenciones	114.965,34	g. Diferencias positivas de cambio	0,00
a. Transferencias y subvenciones corrientes	114.965,34	h. Ingresos de operaciones de intercambio financiero	0,00
b. Transferencias y subvenciones de capital	0,00	5. Transferencias y subvenciones	303.687,80
5. Pérdidas y gastos extraordinarios	7.032,86	a. Transferencias corrientes	160.257,22
		b. Subvenciones corrientes	0,00
		c. Transferencias de capital	143.430,58
		d. Subvenciones de capital	0,00
		6. Ganancias e ingresos extraordinarios	32.574,18
AHORRO	255.560,92	DESAHORRO	0,00

INDICADORES FINANCIEROS	
Endeudamiento	0,00
Carga financiera por habitante	0,00

LIQUIDACIÓN DEL PRESUPUESTO

Presupuesto de Ingresos	Previsión inicial	Modificaciones	Previsión Definitiva	Derechos Reconocidos	Derechos reconocidos netos	Recaudación neta	Derechos Ptes. de cobro
1 Impuestos directos	14.500,00	0,00	14.500,00	10.239,99	10.239,99	10.239,99	0,00
2 Impuestos indirectos	13.500,00	0,00	13.500,00	12.150,80	12.150,80	5.794,86	6.355,94
3 Tasas y otros ingresos	45.000,00	0,00	45.000,00	8.943,02	8.943,02	8.824,04	118,98
4 Transferencias corrientes	6.500,00	0,00	6.500,00	20.545,77	20.545,77	20.545,77	0,00
5 Ingresos patrimoniales	39.500,00	0,00	39.500,00	522,26	522,26	522,26	0,00
6 Enajenación de inversiones reale	8.000,00	0,00	8.000,00	0,00	0,00	0,00	0,00
7 Transferencias de capital	29.000,00	0,00	29.000,00	22.648,92	22.648,92	22.648,92	0,00
8 Activos financieros	0,00	0,00	0,00	0,00	0,00	0,00	0,00
9 Pasivos financieros	0,00	0,00	0,00	0,00	0,00	0,00	0,00
10 Total Ingresos	156.000,00	0,00	156.000,00	75.050,76	75.050,76	68.575,84	6.474,92

Presupuesto de Gastos	Crédito Inicial	Modificaciones	Crédito Definitivo	Obligaciones Reconocidas	Pagos Líquidos	Remanentes Crédito	Obligac. Ptes. de pago
1. Gastos de personal	20.000,00	0,00	20.000,00	18.960,77	18.960,77	1.039,23	0,00
2. Gastos en bienes corrientes y servicios	92.500,00	0,00	92.500,00	29.312,95	29.307,72	63.187,05	5,23
3. Gastos financieros	0,00	0,00	0,00	0,00	0,00	0,00	0,00
4. Transferencias corrientes	4.000,00	0,00	4.000,00	2.054,93	2.054,93	1.945,07	0,00
6. Inversiones reales	39.500,00	0,00	39.500,00	27.462,81	27.462,81	12.037,19	0,00
7. Transferencias de capital	0,00	0,00	0,00	0,00	0,00	0,00	0,00
8. Activos financieros	0,00	0,00	0,00	0,00	0,00	0,00	0,00
9. Pasivos financieros	0,00	0,00	0,00	0,00	0,00	0,00	0,00
Total Gastos	156.000,00	0,00	156.000,00	77.791,46	77.786,23	78.208,54	5,23

RESULTADO PRESUPUESTARIO

1. Derechos reconocidos netos	75.050,76
2. Obligaciones reconocidas netas	77.791,46
3. Resultado presupuestario del ejercicio	-2.740,70
4. Desviaciones positivas de financiac.	0,00
5. Desviaciones negativas de financ.	0,00
6. Gastos financ. remanente de tesorería	0,00
Resultado Presup. Ajust. (3-4+5+6)	-2.740,70

ESTADO DE REMANENTE DE TESORERÍA

1. Fondos líquidos.	8.157,62
2. Derechos pendientes de cobro ...	14.497,39
Del presupuesto corriente	6.474,92
De Presupuestos cerrados de operaciones no presupuestarias cobros realizados ptes. de aplic. definitiva.	6.478,09
cobros realizados ptes. de aplic. definitiva.	1.544,38
cobros realizados ptes. de aplic. definitiva.	0,00
3. Obligaciones pendientes de Pago ...	5.764,88
Del presupuesto corriente	5,23
De presupuestos cerrados de operaciones no presupuestarias Pagos realizados ptes. de aplic. definitiva	5.500,00
Pagos realizados ptes. de aplic. definitiva	259,65
Pagos realizados ptes. de aplic. definitiva	0,00
I. Remanentes de tesorería total (1 + 2 - 3)	16.890,13
II. Saldos de dudoso cobro	0,00
III. Exceso de financiación afectada.	0,00
IV. Remanente de Tesorería para gastos generales (I - II - III)	16.890,13

ESTADO DE TESORERÍA

Existencias iniciales	14.094,55
Pagos	81.703,23
Cobros	75.766,30
Existencias finales	8.157,62

LIQUIDACIÓN DE EJERCICIOS CERRADOS

Obligaciones pendientes de pago	Obligac. Ptes. de pago a 1 de enero	Modificaciones saldo inicial y anulaciones	Total Obligaciones	Prescripciones	Pagos realizados	Obligac. Ptes. pago a 31 de diciembre
	7.500,00	0,00	7.500,00	0,00	2.000,00	5.500,00
Derechos pendientes de cobro	Pendientes de cobro a 1 de enero	Modificaciones saldo inicial	Total Derechos anulados	Total derechos cancelados	Recaudación	Pendientes. de cobro a 31 de diciembre
	11.362,04	0,00	0,00	0,00	4.883,95	6.478,09

INDICADORES PRESUPUESTARIOS

Índice de modificaciones presupuestarias (%)	0,00	Indicador de transferencias recibidas (%)	57,55
Grado de ejecución de ingresos (%)	48,11	Autonomía Fiscal (%)	29,83
Grado de ejecución de gastos (%)	49,87	Gastos por habitante (€/hab.)	1.691,12
Grado de realización de los cobros (%)	91,37	Esfuerzo inversor (%)	35,30
Grado de realización de los pagos (%)	99,99	Ahorro neto (%)	3,96
Ingresos por habitante (€/hab.)	1.631,54		
Ingresos tributarios por habitante (€/hab.)	681,17		

BALANCE DE SITUACIÓN			
ACTIVO		PASIVO	
A) Inmovilizado	182.493,13	A) Fondos propios	199.383,26
I. Inversiones destinadas al uso general	147.014,36	I. Patrimonio	173.939,85
II. Inmovilizaciones inmateriales	0,00	II. Reservas	0,00
III. Inmovilizaciones materiales	35.478,77	III. Resultados de ejercicios anteriores	0,00
IV. Inversiones gestionadas	0,00	IV. Resultados del ejercicio	25.443,41
V. Patrimonio público del suelo	0,00	B) Provisiones para riesgos y gastos	0,00
VI. Inversiones financieras permanentes	0,00	C) Acreedores a largo plazo	0,00
VII. Deudores no presupuestarios a largo plazo	0,00	I. Emisiones de obligaciones y otros valores negociables	0,00
B) Gastos distribuir en varios ejercicios	0,00	II. Otras deudas a largo plazo	0,00
C) Gasto circulante	22.655,01	III. Desembolsos ptes. sobre acciones no exigidos	0,00
I. Existencias	0,00	D) Acreedores a corto plazo	5.764,88
II. Deudores	14.497,39	I. Emisiones de obligaciones y otros valores negociables	0,00
III. Inversiones financieras temporales	0,00	II. Otras deudas a corto plazo	150,25
IV. Tesorería	8.157,62	III. Acreedores	5.614,63
V. Ajustes por periodificación	0,00	IV. Ajustes por periodificación	0,00
Total Activo (A + B + C)	205.148,14	Total Pasivo (A + B + C + D)	205.148,14

CUENTA DE RESULTADOS ECONÓMICO-PATRIMONIAL			
DEBE		HABER	
A) Gastos	49.607,35	B) Ingresos	75.050,76
1. Reduc. de existenc. product. term. y en	0,00	1. Ventas y prestaciones de servicios	403,93
2. Aprovisionamientos	0,00	2. Aumento de existencias de product. terminados y en fabr.	0,00
3. Gastos func. servic. y prestac. sociales	47.552,42	3. Ingresos de gestión ordinaria	29.861,52
a. Gastos de personal	18.239,47	a. Ingresos tributarios	29.861,52
b. Prestaciones sociales	0,00	b. Ingresos urbanísticos	0,00
c. Dotaciones para amortización del inmovilizado	0,00	4. Otros ingresos de gestión ordinaria	1.590,62
d. Variación de provisiones de tráfico	0,00	a. Reintegros	0,00
e. Otros gastos de gestión	29.312,95	b. Trabajos realizados por la entidad	0,00
f. Gastos financieros y asimilables	0,00	c. Otros ingresos de gestión	1.588,36
g. Variaciones en provisiones de inversiones financiera	0,00	d. Ingresos de participaciones en capital	0,00
h. Diferencias negativas de cambio	0,00	e. Ingresos en otros valores negociables	0,00
i. Gastos de operaciones de intercambio financiero	0,00	f. Otros intereses e ingresos asimilados	2,26
4. Transferencias y subvenciones	2.054,93	g. Diferencias positivas de cambio	0,00
a. Transferencias y subvenciones corrientes	2.054,93	h. Ingresos de operaciones de intercambio financiero	0,00
b. Transferencias y subvenciones de capital	0,00	5. Transferencias y subvenciones	43.194,69
5. Pérdidas y gastos extraordinarios	0,00	a. Transferencias corrientes	20.545,77
		b. Subvenciones corrientes	0,00
		c. Transferencias de capital	0,00
		d. Subvenciones de capital	22.648,92
		6. Ganancias e ingresos extraordinarios	0,00
AHORRO	25.443,41	DESAHORRO	0,00

INDICADORES FINANCIEROS	
Endeudamiento	0,00
Carga financiera por habitante	0,00

LIQUIDACIÓN DEL PRESUPUESTO

Presupuesto de Ingresos	Previsión inicial	Modificaciones	Previsión Definitiva	Derechos Reconocidos	Derechos reconocidos netos	Recaudación neta	Derechos Ptes. de cobro
1 Impuestos directos	73.430,00	0,00	73.430,00	143.223,65	143.223,65	143.223,65	0,00
2 Impuestos indirectos	23.000,00	0,00	23.000,00	19.986,52	19.986,52	19.986,52	0,00
3 Tasas y otros ingresos	46.950,00	275,00	47.225,00	154.754,29	154.754,29	154.754,29	0,00
4 Transferencias corrientes	43.500,00	1.560,78	45.060,78	51.974,06	51.974,06	51.974,06	0,00
5 Ingresos patrimoniales	19.900,00	0,00	19.900,00	5.612,17	5.612,17	5.612,17	0,00
6 Enajenación de inversiones reale	0,00	0,00	0,00	0,00	0,00	0,00	0,00
7 Transferencias de capital	38.300,00	71.546,01	109.846,01	71.546,01	71.546,01	71.546,01	0,00
8 Activos financieros	0,00	0,00	0,00	0,00	0,00	0,00	0,00
9 Pasivos financieros	0,00	0,00	0,00	0,00	0,00	0,00	0,00
10 Total Ingresos	245.080,00	73.381,79	318.461,79	447.096,70	447.096,70	447.096,70	0,00

Presupuesto de Gastos	Crédito Inicial	Modificaciones	Crédito Definitivo	Obligaciones Reconocidas	Pagos Líquidos	Remanentes Crédito	Obligac. Ptes. de pago
1. Gastos de personal	55.600,00	0,00	55.600,00	55.507,50	55.507,50	92,50	0,00
2. Gastos en bienes corrientes y servicios	146.270,00	19.568,86	165.838,86	165.120,14	165.120,14	718,72	0,00
3. Gastos financieros	3.500,00	0,00	3.500,00	3.291,44	3.291,44	208,56	0,00
4. Transferencias corrientes	23.910,00	0,00	23.910,00	22.856,27	22.856,27	1.053,73	0,00
6. Inversiones reales	6.800,00	53.812,93	60.612,93	2.319,34	2.319,34	58.293,59	0,00
7. Transferencias de capital	0,00	0,00	0,00	0,00	0,00	0,00	0,00
8. Activos financieros	0,00	0,00	0,00	0,00	0,00	0,00	0,00
9. Pasivos financieros	9.000,00	0,00	9.000,00	8.751,11	8.751,11	248,89	0,00
Total Gastos	245.080,00	73.381,79	318.461,79	257.845,80	257.845,80	60.615,99	0,00

RESULTADO PRESUPUESTARIO

1. Derechos reconocidos netos	447.096,70
2. Obligaciones reconocidas netas	257.845,80
3. Resultado presupuestario del ejercicio	189.250,90
4. Desviaciones positivas de financiac.	0,00
5. Desviaciones negativas de financ.	0,00
6. Gastos financ. remanente de tesorería	0,00
Resultado Presup. Ajust. (3-4+5+6)	189.250,90

ESTADO DE REMANENTE DE TESORERÍA

1. Fondos líquidos.	166.980,21
2. Derechos pendientes de cobro ...	32.685,10
Del presupuesto corriente	0,00
De Presupuestos cerrados de operaciones no presupuestarias cobros realizados ptes. de aplic. definitiva.	120,51
3. Obligaciones pendientes de Pago ...	-202.593,23
Del presupuesto corriente	0,00
De presupuestos cerrados de operaciones no presupuestarias Pagos realizados ptes. de aplic. definitiva	32.564,59
I. Remanentes de tesorería total (1 + 2 - 3)	402.258,54
II. Saldos de dudoso cobro	0,00
III. Exceso de financiación afectada.	0,00
IV. Remanente de Tesorería para gastos generales (I - II - III)	402.258,54

ESTADO DE TESORERÍA

Existencias iniciales	66.610,20
Pagos	463.849,40
Cobros	564.219,41
Existencias finales	166.980,21

LIQUIDACIÓN DE EJERCICIOS CERRADOS

Obligaciones pendientes de pago	Obligac. Ptes. de pago a 1 de enero	Modificaciones saldo inicial y anulaciones	Total Obligaciones	Prescripciones	Pagos realizados	Obligac. Ptes. pago a 31 de diciembre
	78.053,20	0,00	78.053,20	0,00	31.459,00	46.594,20
Derechos pendientes de cobro	Pendientes de cobro a 1 de enero	Modificaciones saldo inicial	Total Derechos anulados	Total derechos cancelados	Recaudación	Pendientes. de cobro a 31 de diciembre
	4.839,36	0,00	0,00	0,00	4.718,85	120,51

INDICADORES PRESUPUESTARIOS

Índice de modificaciones presupuestarias (%)	29,94	Indicador de transferencias recibidas (%)	27,63
Grado de ejecución de ingresos (%)	140,39	Autonomía Fiscal (%)	36,50
Grado de ejecución de gastos (%)	80,97	Gastos por habitante (€/hab.)	722,26
Grado de realización de los cobros (%)	100,00	Esfuerzo inversor (%)	0,90
Grado de realización de los pagos (%)	100,00	Ahorro neto (%)	31,96
Ingresos por habitante (€/hab.)	1.252,37		
Ingresos tributarios por habitante (€/hab.)	890,66		

BALANCE DE SITUACIÓN			
ACTIVO		PASIVO	
A) Inmovilizado	1.675.433,16	A) Fondos propios	1.598.047,26
I. Inversiones destinadas al uso general	342.270,53	I. Patrimonio	1.390.143,05
II. Inmovilizaciones inmateriales	0,00	II. Reservas	0,00
III. Inmovilizaciones materiales	1.333.162,63	III. Resultados de ejercicios anteriores	0,00
IV. Inversiones gestionadas	0,00	IV. Resultados del ejercicio	207.904,21
V. Patrimonio público del suelo	0,00	B) Provisiones para riesgos y gastos	0,00
VI. Inversiones financieras permanentes	0,00	C) Acreedores a largo plazo	150.452,24
VII. Deudores no presupuestarios a largo plazo	0,00	I. Emisiones de obligaciones y otros valores negociables	0,00
B) Gastos distribuir en varios ejercicios	0,00	II. Otras deudas a largo plazo	150.452,24
C) Gasto circulante	528.857,51	III. Desembolsos ptes. sobre acciones no exigidos	0,00
I. Existencias	0,00	D) Acreedores a corto plazo	455.791,17
II. Deudores	361.877,30	I. Emisiones de obligaciones y otros valores negociables	0,00
III. Inversiones financieras temporales	0,00	II. Otras deudas a corto plazo	75.737,64
IV. Tesorería	166.980,21	III. Acreedores	380.053,53
V. Ajustes por periodificación	0,00	IV. Ajustes por periodificación	0,00
Total Activo (A + B + C)	2.204.290,67	Total Pasivo (A + B + C + D)	2.204.290,67

CUENTA DE RESULTADOS ECONÓMICO-PATRIMONIAL			
DEBE		HABER	
A) Gastos	239.192,49	B) Ingresos	447.096,70
1. Reduc. de existenc. product. term. y en	0,00	1. Ventas y prestaciones de servicios	41.001,52
2. Aprovisionamientos	0,00	2. Aumento de existencias de product. terminados y en fabr.	0,00
3. Gastos func. servic. y prestac. sociales	224.379,61	3. Ingresos de gestión ordinaria	188.374,43
a. Gastos de personal	62.349,17	a. Ingresos tributarios	188.374,43
b. Prestaciones sociales	0,00	b. Ingresos urbanísticos	0,00
c. Dotaciones para amortización del inmovilizado	0,00	4. Otros ingresos de gestión ordinaria	94.200,68
d. Variación de provisiones de tráfico	0,00	a. Reintegros	0,00
e. Otros gastos de gestión	156.054,27	b. Trabajos realizados por la entidad	0,00
f. Gastos financieros y asimilables	5.976,17	c. Otros ingresos de gestión	94.017,07
g. Variaciones en provisiones de inversiones financiera	0,00	d. Ingresos de participaciones en capital	0,00
h. Diferencias negativas de cambio	0,00	e. Ingresos en otros valores negociables	0,00
i. Gastos de operaciones de intercambio financiero	0,00	f. Otros intereses e ingresos asimilados	183,61
4. Transferencias y subvenciones	14.812,88	g. Diferencias positivas de cambio	0,00
a. Transferencias y subvenciones corrientes	14.812,88	h. Ingresos de operaciones de intercambio financiero	0,00
b. Transferencias y subvenciones de capital	0,00	5. Transferencias y subvenciones	123.520,07
5. Pérdidas y gastos extraordinarios	0,00	a. Transferencias corrientes	51.974,06
AHORRO	207.904,21	b. Subvenciones corrientes	0,00
		c. Transferencias de capital	0,00
		d. Subvenciones de capital	71.546,01
		6. Ganancias e ingresos extraordinarios	0,00
		DESAHORRO	0,00

INDICADORES FINANCIEROS	
Endeudamiento	3,21
Carga financiera por habitante	33,73

LIQUIDACIÓN DEL PRESUPUESTO

Presupuesto de Ingresos	Previsión inicial	Modificaciones	Previsión Definitiva	Derechos Reconocidos	Derechos reconocidos netos	Recaudación neta	Derechos Ptes. de cobro
1 Impuestos directos	11.150,00	0,00	11.150,00	35.536,67	35.536,67	35.536,67	0,00
2 Impuestos indirectos	3.000,00	0,00	3.000,00	15,00	15,00	15,00	0,00
3 Tasas y otros ingresos	23.200,00	0,00	23.200,00	23.588,52	23.588,52	23.482,03	106,49
4 Transferencias corrientes	10.180,00	0,00	10.180,00	6.339,66	6.339,66	6.339,66	0,00
5 Ingresos patrimoniales	21.060,00	0,00	21.060,00	18.699,42	18.699,42	18.699,42	0,00
6 Enajenación de inversiones reale	0,00	0,00	0,00	0,00	0,00	0,00	0,00
7 Transferencias de capital	39.000,00	0,00	39.000,00	32.293,37	32.293,37	4.678,52	27.614,85
8 Activos financieros	0,00	0,00	0,00	0,00	0,00	0,00	0,00
9 Pasivos financieros	0,00	0,00	0,00	0,00	0,00	0,00	0,00
10 Total Ingresos	107.590,00	0,00	107.590,00	116.472,64	116.472,64	88.751,30	27.721,34

Presupuesto de Gastos	Crédito Inicial	Modificaciones	Crédito Definitivo	Obligaciones Reconocidas	Pagos Líquidos	Remanentes Crédito	Obligac. Ptes. de pago
1. Gastos de personal	3.000,00	7.000,00	10.000,00	8.482,15	8.482,15	1.517,85	0,00
2. Gastos en bienes corrientes y servicios	65.970,00	-7.000,00	58.970,00	41.110,04	41.110,04	17.859,96	0,00
3. Gastos financieros	0,00	0,00	0,00	0,00	0,00	0,00	0,00
4. Transferencias corrientes	3.620,00	0,00	3.620,00	693,29	693,29	2.926,71	0,00
6. Inversiones reales	35.000,00	0,00	35.000,00	32.180,18	2.180,18	2.819,82	30.000,00
7. Transferencias de capital	0,00	0,00	0,00	0,00	0,00	0,00	0,00
8. Activos financieros	0,00	0,00	0,00	0,00	0,00	0,00	0,00
9. Pasivos financieros	0,00	0,00	0,00	0,00	0,00	0,00	0,00
Total Gastos	107.590,00	0,00	107.590,00	82.465,66	52.465,66	25.124,34	30.000,00

RESULTADO PRESUPUESTARIO		
1. Derechos reconocidos netos		116.472,64
2. Obligaciones reconocidas netas		82.465,66
3. Resultado presupuestario del ejercicio		34.006,98
4. Desviaciones positivas de financiac.		0,00
5. Desviaciones negativas de financ.		0,00
6. Gastos financ. remanente de tesorería		0,00
Resultado Presup. Ajust. (3-4+5+6)		34.006,98

ESTADO DE REMANENTE DE TESORERÍA	
1. Fondos líquidos.	340.922,65
2. Derechos pendientes de cobro ...	38.876,75
Del presupuesto corriente	27.721,34
De Presupuestos cerrados de operaciones no presupuestarias cobros realizados ptes. de aplic. definitiva.	11.652,96
497,55	
3. Obligaciones pendientes de Pago ...	34.922,26
Del presupuesto corriente	30.000,00
De presupuestos cerrados de operaciones no presupuestarias Pagos realizados ptes. de aplic. definitiva	4.922,26
0,00	
I. Remanentes de tesorería total (1 + 2 - 3)	344.877,14
II. Saldos de dudoso cobro	0,00
III. Exceso de financiación afectada.	0,00
IV. Remanente de Tesorería para gastos generales (I - II - III)	344.877,14

ESTADO DE TESORERÍA	
Existencias iniciales	314.183,41
Pagos	814.079,58
Cobros	840.818,82
Existencias finales	340.922,65

LIQUIDACIÓN DE EJERCICIOS CERRADOS					
Obligaciones pendientes de pago					
Obligac. Ptes. de pago a 1 de enero	Modificaciones saldo inicial y anulaciones	Total Obligaciones	Prescripciones	Pagos realizados	Obligac. Ptes. pago a 31 de diciembre
0,01	-0,01	0,00	0,00	0,00	0,00
Derechos pendientes de cobro					
Pendientes de cobro a 1 de enero	Modificaciones saldo inicial	Total Derechos anulados	Total derechos cancelados	Recaudación	Pendientes. de cobro a 31 de diciembre
11.173,10	0,00	10.265,00	0,00	908,10	0,00

INDICADORES PRESUPUESTARIOS			
Índice de modificaciones presupuestarias (%)	0,00	Indicador de transferencias recibidas (%)	33,17
Grado de ejecución de ingresos (%)	108,26	Autonomía Fiscal (%)	30,52
Grado de ejecución de gastos (%)	76,65	Gastos por habitante (€/hab.)	1.585,88
Grado de realización de los cobros (%)	76,20	Esfuerzo inversor (%)	39,02
Grado de realización de los pagos (%)	63,62	Ahorro neto (%)	40,26
Ingresos por habitante (€/hab.)	2.239,86		
Ingresos tributarios por habitante (€/hab.)	1.137,31		

BALANCE DE SITUACIÓN			
ACTIVO		PASIVO	
A) Inmovilizado	346.244,62	A) Fondos propios	691.121,76
I. Inversiones destinadas al uso general	0,00	I. Patrimonio	635.199,59
II. Inmovilizaciones inmateriales	0,00	II. Reservas	0,00
III. Inmovilizaciones materiales	346.244,62	III. Resultados de ejercicios anteriores	0,00
IV. Inversiones gestionadas	0,00	IV. Resultados del ejercicio	55.922,17
V. Patrimonio público del suelo	0,00	B) Provisiones para riesgos y gastos	0,00
VI. Inversiones financieras permanentes	0,00	C) Acreedores a largo plazo	0,00
VII. Deudores no presupuestarios a largo plazo	0,00	I. Emisiones de obligaciones y otros valores negociables	0,00
B) Gastos distribuir en varios ejercicios	0,00	II. Otras deudas a largo plazo	0,00
C) Gasto circulante	380.296,95	III. Desembolsos ptes. sobre acciones no exigidos	0,00
I. Existencias	0,00	D) Acreedores a corto plazo	35.419,81
II. Deudores	39.374,30	I. Emisiones de obligaciones y otros valores negociables	0,00
III. Inversiones financieras temporales	0,00	II. Otras deudas a corto plazo	3.916,92
IV. Tesorería	340.922,65	III. Acreedores	31.502,89
V. Ajustes por periodificación	0,00	IV. Ajustes por periodificación	0,00
Total Activo (A + B + C)	726.541,57	Total Pasivo (A + B + C + D)	726.541,57

CUENTA DE RESULTADOS ECONÓMICO-PATRIMONIAL			
DEBE		HABER	
A) Gastos	60.550,48	B) Ingresos	116.472,65
1. Reduc. de existenc. product. term. y en	0,00	1. Ventas y prestaciones de servicios	0,00
2. Aprovisionamientos	0,00	2. Aumento de existencias de product. terminados y en fabr.	0,00
3. Gastos func. servic. y prestac. sociales	49.592,19	3. Ingresos de gestión ordinaria	41.794,90
a. Gastos de personal	10.718,70	a. Ingresos tributarios	41.794,90
b. Prestaciones sociales	0,00	b. Ingresos urbanísticos	0,00
c. Dotaciones para amortización del inmovilizado	0,00	4. Otros ingresos de gestión ordinaria	36.044,71
d. Variación de provisiones de tráfico	0,00	a. Reintegros	0,00
e. Otros gastos de gestión	38.873,49	b. Trabajos realizados por la entidad	0,00
f. Gastos financieros y asimilables	0,00	c. Otros ingresos de gestión	27.410,90
g. Variaciones en provisiones de inversiones financiera	0,00	d. Ingresos de participaciones en capital	0,00
h. Diferencias negativas de cambio	0,00	e. Ingresos en otros valores negociables	0,00
i. Gastos de operaciones de intercambio financiero	0,00	f. Otros intereses e ingresos asimilados	8.633,81
4. Transferencias y subvenciones	693,29	g. Diferencias positivas de cambio	0,00
a. Transferencias y subvenciones corrientes	693,29	h. Ingresos de operaciones de intercambio financiero	0,00
b. Transferencias y subvenciones de capital	0,00	5. Transferencias y subvenciones	38.633,03
5. Pérdidas y gastos extraordinarios	10.265,00	a. Transferencias corrientes	6.339,66
		b. Subvenciones corrientes	0,00
		c. Transferencias de capital	0,00
		d. Subvenciones de capital	32.293,37
		6. Ganancias e ingresos extraordinarios	0,01
AHORRO	55.922,17	DESAHORRO	0,00

INDICADORES FINANCIEROS	
Endeudamiento	0,00
Carga financiera por habitante	0,00

LIQUIDACIÓN DEL PRESUPUESTO

Presupuesto de Ingresos	Previsión inicial	Modificaciones	Previsión Definitiva	Derechos Reconocidos	Derechos reconocidos netos	Recaudación neta	Derechos Ptes. de cobro
1 Impuestos directos	177.000,00	0,00	177.000,00	184.728,84	184.728,84	184.728,84	0,00
2 Impuestos indirectos	6.000,00	0,00	6.000,00	6.474,50	6.474,50	6.474,50	0,00
3 Tasas y otros ingresos	74.500,00	0,00	74.500,00	79.171,62	77.926,62	77.926,62	0,00
4 Transferencias corrientes	107.000,00	0,00	107.000,00	113.940,19	111.171,91	111.171,91	0,00
5 Ingresos patrimoniales	29.500,00	0,00	29.500,00	8.965,59	8.884,01	8.884,01	0,00
6 Enajenación de inversiones reale	0,00	0,00	0,00	0,00	0,00	0,00	0,00
7 Transferencias de capital	250.000,00	0,00	250.000,00	200.769,48	200.769,48	200.769,48	0,00
8 Activos financieros	0,00	42.700,00	42.700,00	0,00	0,00	0,00	0,00
9 Pasivos financieros	41.500,00	0,00	41.500,00	0,00	0,00	0,00	0,00
10 Total Ingresos	685.500,00	42.700,00	728.200,00	594.050,22	589.955,36	589.955,36	0,00

Presupuesto de Gastos	Crédito Inicial	Modificaciones	Crédito Definitivo	Obligaciones Reconocidas	Pagos Líquidos	Remanentes Crédito	Obligac. Ptes. de pago
1. Gastos de personal	172.700,00	1.400,00	174.100,00	158.527,46	158.527,46	15.572,54	0,00
2. Gastos en bienes corrientes y servicios	175.000,00	24.200,00	199.200,00	179.598,16	179.598,16	19.601,84	0,00
3. Gastos financieros	800,00	0,00	800,00	594,00	594,00	206,00	0,00
4. Transferencias corrientes	24.000,00	3.700,00	27.700,00	22.026,38	22.026,38	5.673,62	0,00
6. Inversiones reales	302.000,00	13.400,00	315.400,00	246.109,66	246.109,66	69.290,34	0,00
7. Transferencias de capital	5.000,00	0,00	5.000,00	1.810,10	1.810,10	3.189,90	0,00
8. Activos financieros	0,00	0,00	0,00	0,00	0,00	0,00	0,00
9. Pasivos financieros	6.000,00	0,00	6.000,00	6.000,00	6.000,00	0,00	0,00
Total Gastos	685.500,00	42.700,00	728.200,00	614.665,76	614.665,76	113.534,24	0,00

RESULTADO PRESUPUESTARIO		
1. Derechos reconocidos netos	589.955,36	
2. Obligaciones reconocidas netas	614.665,76	
3. Resultado presupuestario del ejercicio	-24.710,40	
4. Desviaciones positivas de financiac.	0,00	
5. Desviaciones negativas de financ.	0,00	
6. Gastos financ. remanente de tesorería	42.577,79	
Resultado Presup. Ajust. (3-4+5+6)	17.867,39	

ESTADO DE REMANENTE DE TESORERÍA	
1. Fondos líquidos.	132.986,59
2. Derechos pendientes de cobro ...	6.639,33
Del presupuesto corriente	0,00
De Presupuestos cerrados de operaciones no presupuestarias cobros realizados ptes. de aplic. definitiva.	6.639,33
3. Obligaciones pendientes de Pago ...	13.638,70
Del presupuesto corriente	0,00
De presupuestos cerrados de operaciones no presupuestarias Pagos realizados ptes. de aplic. definitiva	13.638,70
I. Remanentes de tesorería total (1 + 2 - 3)	125.987,22
II. Saldos de dudoso cobro	0,00
III. Exceso de financiación afectada.	0,00
IV. Remanente de Tesorería para gastos generales (I - II - III)	125.987,22

ESTADO DE TESORERÍA	
Existencias iniciales	153.842,86
Pagos	889.638,68
Cobros	868.782,41
Existencias finales	132.986,59

LIQUIDACIÓN DE EJERCICIOS CERRADOS					
Obligaciones pendientes de pago					
Obligac. Ptes. de pago a 1 de enero	Modificaciones saldo inicial y anulaciones	Total Obligaciones	Prescripciones	Pagos realizados	Obligac. Ptes. pago a 31 de diciembre
0,00	0,00	0,00	0,00	0,00	0,00
Derechos pendientes de cobro					
Pendientes de cobro a 1 de enero	Modificaciones saldo inicial	Total Derechos anulados	Total derechos cancelados	Recaudación	Pendientes. de cobro a 31 de diciembre
0,00	0,00	0,00	0,00	0,00	0,00

INDICADORES PRESUPUESTARIOS			
Índice de modificaciones presupuestarias (%)	6,23	Indicador de transferencias recibidas (%)	52,88
Grado de ejecución de ingresos (%)	81,02	Autonomía Fiscal (%)	33,44
Grado de ejecución de gastos (%)	84,41	Gastos por habitante (€/hab.)	954,45
Grado de realización de los cobros (%)	100,00	Esfuerzo inversor (%)	40,33
Grado de realización de los pagos (%)	100,00	Ahorro neto (%)	5,77
Ingresos por habitante (€/hab.)	916,08		
Ingresos tributarios por habitante (€/hab.)	417,90		

BALANCE DE SITUACIÓN

ACTIVO		PASIVO	
A) Inmovilizado	737.651,74	A) Fondos propios	810.233,55
I. Inversiones destinadas al uso general	218,70	I. Patrimonio	-2.200.978,23
II. Inmovilizaciones inmateriales	10.787,91	II. Reservas	0,00
III. Inmovilizaciones materiales	726.645,13	III. Resultados de ejercicios anteriores	2.794.647,27
IV. Inversiones gestionadas	0,00	IV. Resultados del ejercicio	216.564,51
V. Patrimonio público del suelo	0,00	B) Provisiones para riesgos y gastos	0,00
VI. Inversiones financieras permanentes	0,00	C) Acreedores a largo plazo	41.387,49
VII. Deudores no presupuestarios a largo plazo	0,00	I. Emisiones de obligaciones y otros valores negociables	0,00
B) Gastos distribuir en varios ejercicios	0,00	II. Otras deudas a largo plazo	0,00
C) Gasto circulante	139.096,92	III. Desembolsos ptes. sobre acciones no exigidos	0,00
I. Existencias	0,00	D) Acreedores a corto plazo	25.127,62
II. Deudores	6.110,33	I. Emisiones de obligaciones y otros valores negociables	0,00
III. Inversiones financieras temporales	0,00	II. Otras deudas a corto plazo	0,00
IV. Tesorería	132.986,59	III. Acreedores	13.638,70
V. Ajustes por periodificación	0,00	IV. Ajustes por periodificación	0,00
Total Activo (A + B + C)	876.748,66	Total Pasivo (A + B + C + D)	876.748,66

CUENTA DE RESULTADOS ECONÓMICO-PATRIMONIAL

DEBE		HABER	
A) Gastos	362.556,11	B) Ingresos	579.120,62
1. Reduc. de existenc. product. term. y en	0,00	1. Ventas y prestaciones de servicios	0,00
2. Aprovisionamientos	0,00	2. Aumento de existencias de product. terminados y en fabr.	0,00
3. Gastos func. servic. y prestac. sociales	338.719,63	3. Ingresos de gestión ordinaria	257.292,66
a. Gastos de personal	158.527,46	a. Ingresos tributarios	257.292,66
b. Prestaciones sociales	0,00	b. Ingresos urbanísticos	0,00
c. Dotaciones para amortización del inmovilizado	0,00	4. Otros ingresos de gestión ordinaria	16.760,41
d. Variación de provisiones de tráfico	0,00	a. Reintegros	0,00
e. Otros gastos de gestión	179.598,17	b. Trabajos realizados por la entidad	0,00
f. Gastos financieros y asimilables	594,00	c. Otros ingresos de gestión	16.185,78
g. Variaciones en provisiones de inversiones financiera	0,00	d. Ingresos de participaciones en capital	0,00
h. Diferencias negativas de cambio	0,00	e. Ingresos en otros valores negociables	0,00
i. Gastos de operaciones de intercambio financiero	0,00	f. Otros intereses e ingresos asimilados	574,63
4. Transferencias y subvenciones	23.836,48	g. Diferencias positivas de cambio	0,00
a. Transferencias y subvenciones corrientes	22.026,38	h. Ingresos de operaciones de intercambio financiero	0,00
b. Transferencias y subvenciones de capital	1.810,10	5. Transferencias y subvenciones	301.106,65
5. Pérdidas y gastos extraordinarios	0,00	a. Transferencias corrientes	100.337,17
AHORRO	216.564,51	b. Subvenciones corrientes	0,00
		c. Transferencias de capital	200.769,48
		d. Subvenciones de capital	0,00
		6. Ganancias e ingresos extraordinarios	3.960,90
		DESAHORRO	0,00

INDICADORES FINANCIEROS

Endeudamiento	1,69
Carga financiera por habitante	10,24

LIQUIDACIÓN DEL PRESUPUESTO

Presupuesto de Ingresos	Previsión inicial	Modificaciones	Previsión Definitiva	Derechos Reconocidos	Derechos reconocidos netos	Recaudación neta	Derechos Ptes. de cobro
1 Impuestos directos	373.000,00	0,00	373.000,00	253.578,50	253.535,36	253.535,36	0,00
2 Impuestos indirectos	45.000,00	0,00	45.000,00	14.408,33	14.408,33	14.408,33	0,00
3 Tasas y otros ingresos	200.600,00	0,00	200.600,00	255.447,84	255.123,19	255.123,19	0,00
4 Transferencias corrientes	120.000,00	0,00	120.000,00	115.265,24	115.265,24	115.265,24	0,00
5 Ingresos patrimoniales	76.000,00	0,00	76.000,00	61.078,67	60.903,67	54.934,85	5.968,82
6 Enajenación de inversiones reale	58.000,00	0,00	58.000,00	0,00	0,00	0,00	0,00
7 Transferencias de capital	194.000,00	0,00	194.000,00	156.104,65	156.104,65	156.104,65	0,00
8 Activos financieros	0,00	170.000,00	170.000,00	0,00	0,00	0,00	0,00
9 Pasivos financieros	0,00	0,00	0,00	0,00	0,00	0,00	0,00
10 Total Ingresos	1.066.600,00	170.000,00	1.236.600,00	855.883,23	855.340,44	849.371,62	5.968,82

Presupuesto de Gastos	Crédito Inicial	Modificaciones	Crédito Definitivo	Obligaciones Reconocidas	Pagos Líquidos	Remanentes Crédito	Obligac. Ptes. de pago
1. Gastos de personal	245.550,00	42.000,00	287.550,00	256.173,02	256.173,02	31.376,98	0,00
2. Gastos en bienes corrientes y servicios	476.950,00	68.000,00	544.950,00	440.664,50	440.664,50	104.285,50	0,00
3. Gastos financieros	1.500,00	0,00	1.500,00	0,00	0,00	1.500,00	0,00
4. Transferencias corrientes	90.600,00	0,00	90.600,00	60.565,23	60.565,23	30.034,77	0,00
6. Inversiones reales	252.000,00	60.000,00	312.000,00	260.581,20	260.581,20	51.418,80	0,00
7. Transferencias de capital	0,00	0,00	0,00	0,00	0,00	0,00	0,00
8. Activos financieros	0,00	0,00	0,00	0,00	0,00	0,00	0,00
9. Pasivos financieros	0,00	0,00	0,00	0,00	0,00	0,00	0,00
Total Gastos	1.066.600,00	170.000,00	1.236.600,00	1.017.983,95	1.017.983,95	218.616,05	0,00

RESULTADO PRESUPUESTARIO

1. Derechos reconocidos netos	855.340,44
2. Obligaciones reconocidas netas	1.017.983,95
3. Resultado presupuestario del ejercicio	-162.643,51
4. Desviaciones positivas de financiac.	0,00
5. Desviaciones negativas de financ.	0,00
6. Gastos financ. remanente de tesorería	170.000,00
Resultado Presup. Ajust. (3-4+5+6)	7.356,49

ESTADO DE REMANENTE DE TESORERÍA

1. Fondos líquidos.	113.596,04
2. Derechos pendientes de cobro ...	5.968,82
Del presupuesto corriente	5.968,82
De Presupuestos cerrados de operaciones no presupuestarias cobros realizados ptes. de aplic. definitiva.	0,00
3. Obligaciones pendientes de Pago ...	70.225,83
Del presupuesto corriente	0,00
De presupuestos cerrados de operaciones no presupuestarias Pagos realizados ptes. de aplic. definitiva	70.225,83
I. Remanentes de tesorería total (1 + 2 - 3)	49.339,03
II. Saldos de dudoso cobro	0,00
III. Exceso de financiación afectada.	0,00
IV. Remanente de Tesorería para gastos generales (I - II - III)	49.339,03

ESTADO DE TESORERÍA

Existencias iniciales	425.151,46
Pagos	1.194.675,12
Cobros	883.119,70
Existencias finales	113.596,04

LIQUIDACIÓN DE EJERCICIOS CERRADOS

Obligaciones pendientes de pago	Obligac. Ptes. de pago a 1 de enero	Modificaciones saldo inicial y anulaciones	Total Obligaciones	Prescripciones	Pagos realizados	Obligac. Ptes. pago a 31 de diciembre
	166.882,16	0,00	166.882,16	0,00	166.882,16	0,00
Derechos pendientes de cobro	Pendientes de cobro a 1 de enero	Modificaciones saldo inicial	Total Derechos anulados	Total derechos cancelados	Recaudación	Pendientes. de cobro a 31 de diciembre
	0,00	0,00	0,00	0,00	0,00	0,00

INDICADORES PRESUPUESTARIOS

Índice de modificaciones presupuestarias (%)	15,94	Indicador de transferencias recibidas (%)	31,73
Grado de ejecución de ingresos (%)	69,17	Autonomía Fiscal (%)	31,33
Grado de ejecución de gastos (%)	82,32	Gastos por habitante (€/hab.)	1.398,33
Grado de realización de los cobros (%)	99,30	Esfuerzo inversor (%)	25,60
Grado de realización de los pagos (%)	100,00	Ahorro neto (%)	-8,32
Ingresos por habitante (€/hab.)	1.174,92		
Ingresos tributarios por habitante (€/hab.)	718,50		

BALANCE DE SITUACIÓN			
ACTIVO		PASIVO	
A) Inmovilizado	4.126.976,17	A) Fondos propios	4.176.315,20
I. Inversiones destinadas al uso general	1.291.934,03	I. Patrimonio	4.078.377,51
II. Inmovilizaciones inmateriales	0,00	II. Reservas	0,00
III. Inmovilizaciones materiales	2.835.042,14	III. Resultados de ejercicios anteriores	0,00
IV. Inversiones gestionadas	0,00	IV. Resultados del ejercicio	97.937,69
V. Patrimonio público del suelo	0,00	B) Provisiones para riesgos y gastos	0,00
VI. Inversiones financieras permanentes	0,00	C) Acreedores a largo plazo	0,00
VII. Deudores no presupuestarios a largo plazo	0,00	I. Emisiones de obligaciones y otros valores negociables	0,00
B) Gastos distribuir en varios ejercicios	0,00	II. Otras deudas a largo plazo	0,00
C) Gasto circulante	119.564,86	III. Desembolsos ptes. sobre acciones no exigidos	0,00
I. Existencias	0,00	D) Acreedores a corto plazo	70.225,83
II. Deudores	5.968,82	I. Emisiones de obligaciones y otros valores negociables	0,00
III. Inversiones financieras temporales	0,00	II. Otras deudas a corto plazo	47.409,42
IV. Tesorería	113.596,04	III. Acreedores	22.816,41
V. Ajustes por periodificación	0,00	IV. Ajustes por periodificación	0,00
Total Activo (A + B + C)	4.246.541,03	Total Pasivo (A + B + C + D)	4.246.541,03

CUENTA DE RESULTADOS ECONÓMICO-PATRIMONIAL			
DEBE		HABER	
A) Gastos	757.402,75	B) Ingresos	855.340,44
1. Reduc. de existenc. product. term. y en	0,00	1. Ventas y prestaciones de servicios	86.636,26
2. Aprovisionamientos	0,00	2. Aumento de existencias de product. terminados y en fabr.	0,00
3. Gastos func. servic. y prestac. sociales	696.837,52	3. Ingresos de gestión ordinaria	384.963,38
a. Gastos de personal	276.422,19	a. Ingresos tributarios	384.963,38
b. Prestaciones sociales	0,00	b. Ingresos urbanísticos	0,00
c. Dotaciones para amortización del inmovilizado	0,00	4. Otros ingresos de gestión ordinaria	112.370,91
d. Variación de provisiones de tráfico	0,00	a. Reintegros	0,00
e. Otros gastos de gestión	420.415,33	b. Trabajos realizados por la entidad	0,00
f. Gastos financieros y asimilables	0,00	c. Otros ingresos de gestión	112.036,20
g. Variaciones en provisiones de inversiones financiera	0,00	d. Ingresos de participaciones en capital	0,00
h. Diferencias negativas de cambio	0,00	e. Ingresos en otros valores negociables	0,00
i. Gastos de operaciones de intercambio financiero	0,00	f. Otros intereses e ingresos asimilados	334,71
4. Transferencias y subvenciones	60.565,23	g. Diferencias positivas de cambio	0,00
a. Transferencias y subvenciones corrientes	60.565,23	h. Ingresos de operaciones de intercambio financiero	0,00
b. Transferencias y subvenciones de capital	0,00	5. Transferencias y subvenciones	271.369,89
5. Pérdidas y gastos extraordinarios	0,00	a. Transferencias corrientes	115.265,24
AHORRO	97.937,69	b. Subvenciones corrientes	0,00
		c. Transferencias de capital	0,00
		d. Subvenciones de capital	156.104,65
		6. Ganancias e ingresos extraordinarios	0,00
		DESAHORRO	0,00

INDICADORES FINANCIEROS	
Endeudamiento	0,00
Carga financiera por habitante	0,00

LIQUIDACIÓN DEL PRESUPUESTO

Presupuesto de Ingresos	Previsión inicial	Modificaciones	Previsión Definitiva	Derechos Reconocidos	Derechos reconocidos netos	Recaudación neta	Derechos Ptes. de cobro
1 Impuestos directos	12.980,00	0,00	12.980,00	8.466,45	8.466,45	8.466,45	0,00
2 Impuestos indirectos	2.000,00	0,00	2.000,00	1.079,47	1.079,47	1.079,47	0,00
3 Tasas y otros ingresos	10.100,00	0,00	10.100,00	7.560,01	7.560,01	7.398,36	161,65
4 Transferencias corrientes	34.200,00	0,00	34.200,00	27.225,39	27.225,39	27.225,39	0,00
5 Ingresos patrimoniales	29.260,00	0,00	29.260,00	28.426,58	28.426,58	28.426,58	0,00
6 Enajenación de inversiones reale	0,00	0,00	0,00	0,00	0,00	0,00	0,00
7 Transferencias de capital	94.400,00	0,00	94.400,00	79.910,63	79.910,63	47.608,95	32.301,68
8 Activos financieros	0,00	0,00	0,00	0,00	0,00	0,00	0,00
9 Pasivos financieros	0,00	0,00	0,00	0,00	0,00	0,00	0,00
10 Total Ingresos	182.940,00	0,00	182.940,00	152.668,53	152.668,53	120.205,20	32.463,33

Presupuesto de Gastos	Crédito Inicial	Modificaciones	Crédito Definitivo	Obligaciones Reconocidas	Pagos Líquidos	Remanentes Crédito	Obligac. Ptes. de pago
1. Gastos de personal	35.200,00	0,00	35.200,00	30.213,69	30.213,69	4.986,31	0,00
2. Gastos en bienes corrientes y servicios	67.240,00	0,00	67.240,00	48.331,51	48.331,51	18.908,49	0,00
3. Gastos financieros	0,00	0,00	0,00	0,00	0,00	0,00	0,00
4. Transferencias corrientes	3.500,00	0,00	3.500,00	1.696,35	1.696,35	1.803,65	0,00
6. Inversiones reales	77.000,00	0,00	77.000,00	74.840,01	54.840,01	2.159,99	20.000,00
7. Transferencias de capital	0,00	0,00	0,00	0,00	0,00	0,00	0,00
8. Activos financieros	0,00	0,00	0,00	0,00	0,00	0,00	0,00
9. Pasivos financieros	0,00	0,00	0,00	0,00	0,00	0,00	0,00
Total Gastos	182.940,00	0,00	182.940,00	155.081,56	135.081,56	27.858,44	20.000,00

RESULTADO PRESUPUESTARIO

1. Derechos reconocidos netos	152.668,53
2. Obligaciones reconocidas netas	155.081,56
3. Resultado presupuestario del ejercicio	-2.413,03
4. Desviaciones positivas de financiac.	0,00
5. Desviaciones negativas de financ.	0,00
6. Gastos financ. remanente de tesorería	0,00
Resultado Presup. Ajust. (3-4+5+6)	-2.413,03

ESTADO DE REMANENTE DE TESORERÍA

1. Fondos líquidos.	35.647,14
2. Derechos pendientes de cobro ...	19.898,69
Del presupuesto corriente	32.463,33
De Presupuestos cerrados de operaciones no presupuestarias cobros realizados ptes. de aplic. definitiva.	120,34
cobros realizados ptes. de aplic. definitiva.	755,42
cobros realizados ptes. de aplic. definitiva.	13.440,40
3. Obligaciones pendientes de Pago ...	49.146,91
Del presupuesto corriente	20.000,00
De presupuestos cerrados de operaciones no presupuestarias Pagos realizados ptes. de aplic. definitiva	0,00
Pagos realizados ptes. de aplic. definitiva	33.053,49
Pagos realizados ptes. de aplic. definitiva	3.906,58
I. Remanentes de tesorería total (1 + 2 - 3)	6.398,92
II. Saldos de dudoso cobro	0,00
III. Exceso de financiación afectada.	0,00
IV. Remanente de Tesorería para gastos generales (I - II - III)	6.398,92

ESTADO DE TESORERÍA

Existencias iniciales	16.876,01
Pagos	148.940,07
Cobros	167.711,20
Existencias finales	35.647,14

LIQUIDACIÓN DE EJERCICIOS CERRADOS

Obligaciones pendientes de pago	Obligaciones pendientes de pago	Obligaciones pendientes de pago	Obligaciones pendientes de pago	Obligaciones pendientes de pago	Obligaciones pendientes de pago
Obligac. Ptes. de pago a 1 de enero	Modificaciones saldo inicial y anulaciones	Total Obligaciones	Prescripciones	Pagos realizados	Obligac. Ptes. pago a 31 de diciembre
0,00	0,00	0,00	0,00	0,00	0,00
Derechos pendientes de cobro	Derechos pendientes de cobro	Derechos pendientes de cobro	Derechos pendientes de cobro	Derechos pendientes de cobro	Derechos pendientes de cobro
Pendientes de cobro a 1 de enero	Modificaciones saldo inicial	Total Derechos anulados	Total derechos cancelados	Recaudación	Pendientes. de cobro a 31 de diciembre
120,34	0,00	0,00	0,00	0,00	120,34

INDICADORES PRESUPUESTARIOS

Índice de modificaciones presupuestarias (%)	0,00	Indicador de transferencias recibidas (%)	70,18
Grado de ejecución de ingresos (%)	83,45	Autonomía Fiscal (%)	6,25
Grado de ejecución de gastos (%)	84,77	Gastos por habitante (€/hab.)	2.385,87
Grado de realización de los cobros (%)	78,74	Esfuerzo inversor (%)	48,26
Grado de realización de los pagos (%)	87,10	Ahorro neto (%)	-10,29
Ingresos por habitante (€/hab.)	2.348,75		
Ingresos tributarios por habitante (€/hab.)	263,17		

BALANCE DE SITUACIÓN			
ACTIVO		PASIVO	
A) Inmovilizado	524.367,79	A) Fondos propios	530.766,71
I. Inversiones destinadas al uso general	80.013,38	I. Patrimonio	458.339,73
II. Inmovilizaciones inmateriales	0,00	II. Reservas	0,00
III. Inmovilizaciones materiales	444.354,41	III. Resultados de ejercicios anteriores	0,00
IV. Inversiones gestionadas	0,00	IV. Resultados del ejercicio	72.426,98
V. Patrimonio público del suelo	0,00	B) Provisiones para riesgos y gastos	0,00
VI. Inversiones financieras permanentes	0,00	C) Acreedores a largo plazo	0,00
VII. Deudores no presupuestarios a largo plazo	0,00	I. Emisiones de obligaciones y otros valores negociables	0,00
B) Gastos distribuir en varios ejercicios	0,00	II. Otras deudas a largo plazo	0,00
C) Gasto circulante	72.892,81	III. Desembolsos ptes. sobre acciones no exigidos	0,00
I. Existencias	0,00	D) Acreedores a corto plazo	66.493,89
II. Deudores	37.245,67	I. Emisiones de obligaciones y otros valores negociables	0,00
III. Inversiones financieras temporales	0,00	II. Otras deudas a corto plazo	30.760,17
IV. Tesorería	35.647,14	III. Acreedores	35.733,72
V. Ajustes por periodificación	0,00	IV. Ajustes por periodificación	0,00
Total Activo (A + B + C)	597.260,60	Total Pasivo (A + B + C + D)	597.260,60

CUENTA DE RESULTADOS ECONÓMICO-PATRIMONIAL			
DEBE		HABER	
A) Gastos	80.241,55	B) Ingresos	152.668,53
1. Reduc. de existenc. product. term. y en	0,00	1. Ventas y prestaciones de servicios	1.152,78
2. Aprovisionamientos	0,00	2. Aumento de existencias de product. terminados y en fabr.	0,00
3. Gastos func. servic. y prestac. sociales	78.545,20	3. Ingresos de gestión ordinaria	11.439,39
a. Gastos de personal	31.218,69	a. Ingresos tributarios	11.439,39
b. Prestaciones sociales	0,00	b. Ingresos urbanísticos	0,00
c. Dotaciones para amortización del inmovilizado	0,00	4. Otros ingresos de gestión ordinaria	32.940,34
d. Variación de provisiones de tráfico	0,00	a. Reintegros	0,00
e. Otros gastos de gestión	47.326,51	b. Trabajos realizados por la entidad	0,00
f. Gastos financieros y asimilables	0,00	c. Otros ingresos de gestión	32.932,37
g. Variaciones en provisiones de inversiones financiera	0,00	d. Ingresos de participaciones en capital	0,00
h. Diferencias negativas de cambio	0,00	e. Ingresos en otros valores negociables	0,00
i. Gastos de operaciones de intercambio financiero	0,00	f. Otros intereses e ingresos asimilados	7,97
4. Transferencias y subvenciones	1.696,35	g. Diferencias positivas de cambio	0,00
a. Transferencias y subvenciones corrientes	1.696,35	h. Ingresos de operaciones de intercambio financiero	0,00
b. Transferencias y subvenciones de capital	0,00	5. Transferencias y subvenciones	107.136,02
5. Pérdidas y gastos extraordinarios	0,00	a. Transferencias corrientes	27.225,39
		b. Subvenciones corrientes	0,00
		c. Transferencias de capital	0,00
		d. Subvenciones de capital	79.910,63
		6. Ganancias e ingresos extraordinarios	0,00
AHORRO	72.426,98	DESAHORRO	0,00

INDICADORES FINANCIEROS	
Endeudamiento	0,00
Carga financiera por habitante	0,00

LIQUIDACIÓN DEL PRESUPUESTO

Presupuesto de Ingresos	Previsión inicial	Modificaciones	Previsión Definitiva	Derechos Reconocidos	Derechos reconocidos netos	Recaudación neta	Derechos Ptes. de cobro
1 Impuestos directos	365.000,00	0,00	365.000,00	416.421,64	416.421,64	416.421,64	0,00
2 Impuestos indirectos	100.000,00	0,00	100.000,00	14.585,48	14.585,48	14.585,48	0,00
3 Tasas y otros ingresos	75.000,00	0,00	75.000,00	73.352,54	73.352,54	73.352,54	0,00
4 Transferencias corrientes	132.100,00	0,00	132.100,00	178.939,45	178.939,45	178.939,45	0,00
5 Ingresos patrimoniales	36.000,00	0,00	36.000,00	17.854,54	17.854,54	17.854,54	0,00
6 Enajenación de inversiones reale	2.000,00	0,00	2.000,00	0,00	0,00	0,00	0,00
7 Transferencias de capital	400.000,00	979.250,00	1.379.250,00	686.182,30	686.182,30	686.182,30	0,00
8 Activos financieros	0,00	203.700,00	203.700,00	0,00	0,00	0,00	0,00
9 Pasivos financieros	100,00	0,00	100,00	0,00	0,00	0,00	0,00
10 Total Ingresos	1.110.200,00	1.182.950,00	2.293.150,00	1.387.335,95	1.387.335,95	1.387.335,95	0,00

Presupuesto de Gastos	Crédito Inicial	Modificaciones	Crédito Definitivo	Obligaciones Reconocidas	Pagos Líquidos	Remanentes Crédito	Obligac. Ptes. de pago
1. Gastos de personal	320.000,00	0,00	320.000,00	295.658,00	295.137,31	24.342,00	520,69
2. Gastos en bienes corrientes y servicios	364.000,00	0,00	364.000,00	360.563,92	360.563,92	3.436,08	0,00
3. Gastos financieros	1.500,00	0,00	1.500,00	605,76	605,76	894,24	0,00
4. Transferencias corrientes	60.000,00	0,00	60.000,00	49.902,58	49.902,58	10.097,42	0,00
6. Inversiones reales	278.700,00	852.950,00	1.131.650,00	287.340,41	287.340,41	844.309,59	0,00
7. Transferencias de capital	73.000,00	330.000,00	403.000,00	6.978,41	6.978,41	396.021,59	0,00
8. Activos financieros	0,00	0,00	0,00	0,00	0,00	0,00	0,00
9. Pasivos financieros	13.000,00	0,00	13.000,00	11.557,93	11.557,93	1.442,07	0,00
Total Gastos	1.110.200,00	1.182.950,00	2.293.150,00	1.012.607,01	1.012.086,32	1.280.542,99	520,69

RESULTADO PRESUPUESTARIO		
1. Derechos reconocidos netos		1.387.335,95
2. Obligaciones reconocidas netas		1.012.607,01
3. Resultado presupuestario del ejercicio		374.728,94
4. Desviaciones positivas de financiac.		460.534,83
5. Desviaciones negativas de financ.		17.162,67
6. Gastos financ. remanente de tesorería		203.700,00
Resultado Presup. Ajust. (3-4+5+6)		135.056,78

ESTADO DE REMANENTE DE TESORERÍA	
1. Fondos líquidos.	596.700,12
2. Derechos pendientes de cobro ...	99.364,77
Del presupuesto corriente	0,00
De Presupuestos cerrados de operaciones no presupuestarias cobros realizados ptes. de aplic. definitiva.	98.200,00
de operaciones no presupuestarias	1.164,77
cobros realizados ptes. de aplic. definitiva.	0,00
3. Obligaciones pendientes de Pago ...	53.683,16
Del presupuesto corriente	520,69
De presupuestos cerrados de operaciones no presupuestarias Pagos realizados ptes. de aplic. definitiva	0,00
de operaciones no presupuestarias	53.162,47
Pagos realizados ptes. de aplic. definitiva	0,00
I. Remanentes de tesorería total (1 + 2 - 3)	642.381,73
II. Saldos de dudoso cobro	0,00
III. Exceso de financiación afectada.	460.534,83
IV. Remanente de Tesorería para gastos generales (I - II - III)	181.846,90

ESTADO DE TESORERÍA	
Existencias iniciales	217.777,87
Pagos	2.510.544,83
Cobros	2.889.467,08
Existencias finales	596.700,12

LIQUIDACIÓN DE EJERCICIOS CERRADOS					
Obligaciones pendientes de pago					
Obligac. Ptes. de pago a 1 de enero	Modificaciones saldo inicial y anulaciones	Total Obligaciones	Prescripciones	Pagos realizados	Obligac. Ptes. pago a 31 de diciembre
0,00	0,00	0,00	0,00	0,00	0,00
Derechos pendientes de cobro					
Pendientes de cobro a 1 de enero	Modificaciones saldo inicial	Total Derechos anulados	Total derechos cancelados	Recaudación	Pendientes. de cobro a 31 de diciembre
98.200,00	0,00	0,00	0,00	0,00	98.200,00

INDICADORES PRESUPUESTARIOS			
Índice de modificaciones presupuestarias (%)	106,55	Indicador de transferencias recibidas (%)	62,36
Grado de ejecución de ingresos (%)	60,50	Autonomía Fiscal (%)	31,07
Grado de ejecución de gastos (%)	44,16	Gastos por habitante (€/hab.)	1.159,92
Grado de realización de los cobros (%)	100,00	Esfuerzo inversor (%)	29,07
Grado de realización de los pagos (%)	99,95	Ahorro neto (%)	-2,44
Ingresos por habitante (€/hab.)	1.589,16		
Ingresos tributarios por habitante (€/hab.)	577,73		

BALANCE DE SITUACIÓN

ACTIVO		PASIVO	
A) Inmovilizado	2.076.110,20	A) Fondos propios	2.683.818,20
I. Inversiones destinadas al uso general	1.927.348,41	I. Patrimonio	222.748,59
II. Inmovilizaciones inmateriales	0,00	II. Reservas	0,00
III. Inmovilizaciones materiales	148.761,79	III. Resultados de ejercicios anteriores	1.790.206,88
IV. Inversiones gestionadas	0,00	IV. Resultados del ejercicio	670.862,73
V. Patrimonio público del suelo	0,00	B) Provisiones para riesgos y gastos	0,00
VI. Inversiones financieras permanentes	0,00	C) Acreedores a largo plazo	65.640,94
VII. Deudores no presupuestarios a largo plazo	0,00	I. Emisiones de obligaciones y otros valores negociables	0,00
B) Gastos distribuir en varios ejercicios	0,00	II. Otras deudas a largo plazo	0,00
C) Gasto circulante	696.064,89	III. Desembolsos ptes. sobre acciones no exigidos	0,00
I. Existencias	0,00	D) Acreedores a corto plazo	22.715,95
II. Deudores	99.364,77	I. Emisiones de obligaciones y otros valores negociables	0,00
III. Inversiones financieras temporales	0,00	II. Otras deudas a corto plazo	0,00
IV. Tesorería	596.700,12	III. Acreedores	11.158,02
V. Ajustes por periodificación	0,00	IV. Ajustes por periodificación	0,00
Total Activo (A + B + C)	2.772.175,09	Total Pasivo (A + B + C + D)	2.772.175,09

CUENTA DE RESULTADOS ECONÓMICO-PATRIMONIAL

DEBE		HABER	
A) Gastos	716.473,22	B) Ingresos	1.387.335,95
1. Reduc. de existenc. product. term. y en	0,00	1. Ventas y prestaciones de servicios	0,00
2. Aprovisionamientos	0,00	2. Aumento de existencias de product. terminados y en fabr.	0,00
3. Gastos func. servic. y prestac. sociales	656.827,68	3. Ingresos de gestión ordinaria	483.209,43
a. Gastos de personal	295.658,00	a. Ingresos tributarios	483.209,43
b. Prestaciones sociales	0,00	b. Ingresos urbanísticos	0,00
c. Dotaciones para amortización del inmovilizado	0,00	4. Otros ingresos de gestión ordinaria	39.004,77
d. Variación de provisiones de tráfico	0,00	a. Reintegros	0,00
e. Otros gastos de gestión	360.563,92	b. Trabajos realizados por la entidad	0,00
f. Gastos financieros y asimilables	605,76	c. Otros ingresos de gestión	36.267,16
g. Variaciones en provisiones de inversiones financiera	0,00	d. Ingresos de participaciones en capital	0,00
h. Diferencias negativas de cambio	0,00	e. Ingresos en otros valores negociables	0,00
i. Gastos de operaciones de intercambio financiero	0,00	f. Otros intereses e ingresos asimilados	2.737,61
4. Transferencias y subvenciones	56.880,99	g. Diferencias positivas de cambio	0,00
a. Transferencias y subvenciones corrientes	49.902,58	h. Ingresos de operaciones de intercambio financiero	0,00
b. Transferencias y subvenciones de capital	6.978,41	5. Transferencias y subvenciones	865.121,75
5. Pérdidas y gastos extraordinarios	2.764,55	a. Transferencias corrientes	178.939,45
		b. Subvenciones corrientes	0,00
		c. Transferencias de capital	686.182,30
		d. Subvenciones de capital	0,00
		6. Ganancias e ingresos extraordinarios	0,00
AHORRO	670.862,73	DESAHORRO	0,00

INDICADORES FINANCIEROS

Endeudamiento	1,73
Carga financiera por habitante	13,93

LIQUIDACIÓN DEL PRESUPUESTO

Presupuesto de Ingresos	Previsión inicial	Modificaciones	Previsión Definitiva	Derechos Reconocidos	Derechos reconocidos netos	Recaudación neta	Derechos Ptes. de cobro
1 Impuestos directos	42.912,96	0,00	42.912,96	36.550,07	36.550,07	36.550,07	0,00
2 Impuestos indirectos	22.623,67	0,00	22.623,67	3.475,41	3.475,41	3.475,41	0,00
3 Tasas y otros ingresos	56.926,83	0,00	56.926,83	26.395,03	26.395,03	26.395,03	0,00
4 Transferencias corrientes	45.159,50	0,00	45.159,50	67.328,65	66.966,37	66.966,37	0,00
5 Ingresos patrimoniales	8.989,06	0,00	8.989,06	6.547,60	6.547,60	6.547,60	0,00
6 Enajenación de inversiones reales	24.000,00	0,00	24.000,00	24.000,00	24.000,00	12.000,00	12.000,00
7 Transferencias de capital	24.000,00	0,00	24.000,00	20.750,00	20.750,00	8.750,00	12.000,00
8 Activos financieros	0,00	6.800,33	6.800,33	0,00	0,00	0,00	0,00
9 Pasivos financieros	0,00	0,00	0,00	0,00	0,00	0,00	0,00
10 Total Ingresos	224.612,02	6.800,33	231.412,35	185.046,76	184.684,48	160.684,48	24.000,00

Presupuesto de Gastos	Crédito Inicial	Modificaciones	Crédito Definitivo	Obligaciones Reconocidas	Pagos Líquidos	Remanentes Crédito	Obligac. Ptes. de pago
1. Gastos de personal	42.806,30	0,00	42.806,30	36.252,52	35.047,69	6.553,78	1.204,83
2. Gastos en bienes corrientes y servicios	88.338,60	0,00	88.338,60	83.107,90	74.807,37	5.230,70	8.300,53
3. Gastos financieros	180,00	0,00	180,00	0,00	0,00	180,00	0,00
4. Transferencias corrientes	9.090,00	0,00	9.090,00	8.007,95	7.830,76	1.082,05	177,19
6. Inversiones reales	82.397,12	6.800,33	89.197,45	88.197,45	35.884,03	1.000,00	52.313,42
7. Transferencias de capital	0,00	0,00	0,00	0,00	0,00	0,00	0,00
8. Activos financieros	0,00	0,00	0,00	0,00	0,00	0,00	0,00
9. Pasivos financieros	1.800,00	0,00	1.800,00	1.800,00	1.800,00	0,00	0,00
Total Gastos	224.612,02	6.800,33	231.412,35	217.365,82	155.369,85	14.046,53	61.995,97

RESULTADO PRESUPUESTARIO		
1. Derechos reconocidos netos		184.684,48
2. Obligaciones reconocidas netas		217.365,82
3. Resultado presupuestario del ejercicio		-32.681,34
4. Desviaciones positivas de financiac.		0,00
5. Desviaciones negativas de financ.		0,00
6. Gastos financ. remanente de tesorería		6.800,33
Resultado Presup. Ajust. (3-4+5+6)		-25.881,01

ESTADO DE REMANENTE DE TESORERÍA	
1. Fondos líquidos.	23.276,23
2. Derechos pendientes de cobro ...	46.592,82
Del presupuesto corriente	24.000,00
De Presupuestos cerrados de operaciones no presupuestarias cobros realizados ptes. de aplic. definitiva.	2.592,82
3. Obligaciones pendientes de Pago ...	82.645,79
Del presupuesto corriente	61.995,97
De presupuestos cerrados de operaciones no presupuestarias Pagos realizados ptes. de aplic. definitiva	20.649,82
I. Remanentes de tesorería total (1 + 2 - 3)	-12.776,74
II. Saldos de dudoso cobro	0,00
III. Exceso de financiación afectada.	0,00
IV. Remanente de Tesorería para gastos generales (I - II - III)	-12.776,74

ESTADO DE TESORERÍA	
Existencias iniciales	29.635,65
Pagos	178.918,00
Cobros	172.558,58
Existencias finales	23.276,23

LIQUIDACIÓN DE EJERCICIOS CERRADOS					
Obligaciones pendientes de pago					
Obligac. Ptes. de pago a 1 de enero	Modificaciones saldo inicial y anulaciones	Total Obligaciones	Prescripciones	Pagos realizados	Obligac. Ptes. pago a 31 de diciembre
19.148,12	14.751,51	33.899,63	0,00	14.751,51	19.148,12
Derechos pendientes de cobro					
Pendientes de cobro a 1 de enero	Modificaciones saldo inicial	Total Derechos anulados	Total derechos cancelados	Recaudación	Pendientes. de cobro a 31 de diciembre
20.502,28	0,00	0,00	0,00	0,00	20.502,28

INDICADORES PRESUPUESTARIOS			
Índice de modificaciones presupuestarias (%)	3,03	Indicador de transferencias recibidas (%)	47,50
Grado de ejecución de ingresos (%)	79,81	Autonomía Fiscal (%)	21,67
Grado de ejecución de gastos (%)	93,93	Gastos por habitante (€/hab.)	1.109,01
Grado de realización de los cobros (%)	87,00	Esfuerzo inversor (%)	40,58
Grado de realización de los pagos (%)	71,48	Ahorro neto (%)	7,69
Ingresos por habitante (€/hab.)	942,27		
Ingresos tributarios por habitante (€/hab.)	338,88		

BALANCE DE SITUACIÓN			
ACTIVO		PASIVO	
A) Inmovilizado	811.175,03	A) Fondos propios	766.321,00
I. Inversiones destinadas al uso general	62.184,54	I. Patrimonio	103.494,60
II. Inmovilizaciones inmateriales	0,00	II. Reservas	0,00
III. Inmovilizaciones materiales	748.990,49	III. Resultados de ejercicios anteriores	632.636,72
IV. Inversiones gestionadas	0,00	IV. Resultados del ejercicio	30.189,68
V. Patrimonio público del suelo	0,00	B) Provisiones para riesgos y gastos	0,00
VI. Inversiones financieras permanentes	0,00	C) Acreedores a largo plazo	20.552,50
VII. Deudores no presupuestarios a largo plazo	0,00	I. Emisiones de obligaciones y otros valores negociables	0,00
B) Gastos distribuir en varios ejercicios	0,00	II. Otras deudas a largo plazo	0,00
C) Gasto circulante	64.479,75	III. Desembolsos ptes. sobre acciones no exigidos	0,00
I. Existencias	0,00	D) Acreedores a corto plazo	88.781,28
II. Deudores	41.203,52	I. Emisiones de obligaciones y otros valores negociables	0,00
III. Inversiones financieras temporales	0,00	II. Otras deudas a corto plazo	0,00
IV. Tesorería	23.276,23	III. Acreedores	87.602,64
V. Ajustes por periodificación	0,00	IV. Ajustes por periodificación	0,00
Total Activo (A + B + C)	875.654,78	Total Pasivo (A + B + C + D)	875.654,78

CUENTA DE RESULTADOS ECONÓMICO-PATRIMONIAL			
DEBE		HABER	
A) Gastos	127.368,37	B) Ingresos	157.558,05
1. Reduc. de existenc. product. term. y en	0,00	1. Ventas y prestaciones de servicios	0,00
2. Aprovisionamientos	0,00	2. Aumento de existencias de product. terminados y en fabr.	0,00
3. Gastos func. servic. y prestac. sociales	119.360,42	3. Ingresos de gestión ordinaria	62.290,36
a. Gastos de personal	36.252,52	a. Ingresos tributarios	62.290,36
b. Prestaciones sociales	0,00	b. Ingresos urbanísticos	0,00
c. Dotaciones para amortización del inmovilizado	0,00	4. Otros ingresos de gestión ordinaria	11.271,04
d. Variación de provisiones de tráfico	0,00	a. Reintegros	0,00
e. Otros gastos de gestión	83.107,90	b. Trabajos realizados por la entidad	0,00
f. Gastos financieros y asimilables	0,00	c. Otros ingresos de gestión	11.228,14
g. Variaciones en provisiones de inversiones financiera	0,00	d. Ingresos de participaciones en capital	0,00
h. Diferencias negativas de cambio	0,00	e. Ingresos en otros valores negociables	0,00
i. Gastos de operaciones de intercambio financiero	0,00	f. Otros intereses e ingresos asimilados	42,90
4. Transferencias y subvenciones	8.007,95	g. Diferencias positivas de cambio	0,00
a. Transferencias y subvenciones corrientes	8.007,95	h. Ingresos de operaciones de intercambio financiero	0,00
b. Transferencias y subvenciones de capital	0,00	5. Transferencias y subvenciones	83.996,65
5. Pérdidas y gastos extraordinarios	0,00	a. Transferencias corrientes	63.246,65
		b. Subvenciones corrientes	0,00
		c. Transferencias de capital	20.750,00
		d. Subvenciones de capital	0,00
		6. Ganancias e ingresos extraordinarios	0,00
AHORRO	30.189,68	DESAHORRO	0,00

INDICADORES FINANCIEROS	
Endeudamiento	1,29
Carga financiera por habitante	9,18

LIQUIDACIÓN DEL PRESUPUESTO

Presupuesto de Ingresos	Previsión inicial	Modificaciones	Previsión Definitiva	Derechos Reconocidos	Derechos reconocidos netos	Recaudación neta	Derechos Ptes. de cobro
1 Impuestos directos	158.000,00	0,00	158.000,00	170.985,63	170.688,87	170.688,87	0,00
2 Impuestos indirectos	60.000,00	0,00	60.000,00	12.870,70	12.870,70	12.870,70	0,00
3 Tasas y otros ingresos	122.600,00	0,00	122.600,00	106.936,22	105.724,07	105.724,07	0,00
4 Transferencias corrientes	140.600,00	0,00	140.600,00	139.605,50	131.294,51	131.294,51	0,00
5 Ingresos patrimoniales	72.700,00	0,00	72.700,00	78.894,38	78.894,38	78.894,38	0,00
6 Enajenación de inversiones reales	1.100,00	0,00	1.100,00	0,00	0,00	0,00	0,00
7 Transferencias de capital	445.000,00	0,00	445.000,00	216.707,50	216.707,50	216.707,50	0,00
8 Activos financieros	0,00	0,00	0,00	0,00	0,00	0,00	0,00
9 Pasivos financieros	0,00	0,00	0,00	0,00	0,00	0,00	0,00
10 Total Ingresos	1.000.000,00	0,00	1.000.000,00	725.999,93	716.180,03	716.180,03	0,00

Presupuesto de Gastos	Crédito Inicial	Modificaciones	Crédito Definitivo	Obligaciones Reconocidas	Pagos Líquidos	Remanentes Crédito	Obligac. Ptes. de pago
1. Gastos de personal	217.300,00	0,00	217.300,00	205.812,35	204.837,43	11.487,65	974,92
2. Gastos en bienes corrientes y servicios	243.900,00	0,00	243.900,00	212.598,37	209.159,60	31.301,63	3.438,77
3. Gastos financieros	1.500,00	0,00	1.500,00	20,30	20,30	1.479,70	0,00
4. Transferencias corrientes	30.900,00	0,00	30.900,00	23.591,63	23.591,63	7.308,37	0,00
6. Inversiones reales	505.000,00	0,00	505.000,00	316.858,14	309.544,15	188.141,86	7.313,99
7. Transferencias de capital	0,00	0,00	0,00	0,00	0,00	0,00	0,00
8. Activos financieros	0,00	0,00	0,00	0,00	0,00	0,00	0,00
9. Pasivos financieros	1.400,00	0,00	1.400,00	0,00	0,00	1.400,00	0,00
Total Gastos	1.000.000,00	0,00	1.000.000,00	758.880,79	747.153,11	241.119,21	11.727,68

RESULTADO PRESUPUESTARIO		
1. Derechos reconocidos netos		716.180,03
2. Obligaciones reconocidas netas		758.880,79
3. Resultado presupuestario del ejercicio		-42.700,76
4. Desviaciones positivas de financiac.		0,00
5. Desviaciones negativas de financ.		0,00
6. Gastos financ. remanente de tesorería		0,00
Resultado Presup. Ajust. (3-4+5+6)		-42.700,76

ESTADO DE REMANENTE DE TESORERÍA	
1. Fondos líquidos.	434.004,34
2. Derechos pendientes de cobro ...	11.233,39
Del presupuesto corriente	0,00
De Presupuestos cerrados de operaciones no presupuestarias cobros realizados ptes. de aplic. definitiva.	1.047,25
de operaciones no presupuestarias cobros realizados ptes. de aplic. definitiva.	15.117,26
de operaciones no presupuestarias cobros realizados ptes. de aplic. definitiva.	4.931,12
3. Obligaciones pendientes de Pago ...	48.714,21
Del presupuesto corriente	11.727,68
De presupuestos cerrados de operaciones no presupuestarias Pagos realizados ptes. de aplic. definitiva	0,00
de operaciones no presupuestarias Pagos realizados ptes. de aplic. definitiva	36.986,53
de operaciones no presupuestarias Pagos realizados ptes. de aplic. definitiva	0,00
I. Remanentes de tesorería total (1 + 2 - 3)	396.523,52
II. Saldos de dudoso cobro	5.126,02
III. Exceso de financiación afectada.	0,00
IV. Remanente de Tesorería para gastos generales (I - II - III)	391.397,50

ESTADO DE TESORERÍA	
Existencias iniciales	467.348,23
Pagos	848.936,31
Cobros	815.592,42
Existencias finales	434.004,34

LIQUIDACIÓN DE EJERCICIOS CERRADOS					
Obligaciones pendientes de pago					
Obligac. Ptes. de pago a 1 de enero	Modificaciones saldo inicial y anulaciones	Total Obligaciones	Prescripciones	Pagos realizados	Obligac. Ptes. pago a 31 de diciembre
0,00	0,00	0,00	0,00	0,00	0,00
Derechos pendientes de cobro					
Pendientes de cobro a 1 de enero	Modificaciones saldo inicial	Total Derechos anulados	Total derechos cancelados	Recaudación	Pendientes. de cobro a 31 de diciembre
1.047,25	0,00	0,00	0,00	0,00	1.047,25

INDICADORES PRESUPUESTARIOS			
Índice de modificaciones presupuestarias (%)	0,00	Indicador de transferencias recibidas (%)	48,59
Grado de ejecución de ingresos (%)	71,62	Autonomía Fiscal (%)	27,13
Grado de ejecución de gastos (%)	75,89	Gastos por habitante (€/hab.)	1.214,21
Grado de realización de los cobros (%)	100,00	Esfuerzo inversor (%)	41,75
Grado de realización de los pagos (%)	98,45	Ahorro neto (%)	11,50
Ingresos por habitante (€/hab.)	1.145,89		
Ingresos tributarios por habitante (€/hab.)	462,85		

BALANCE DE SITUACIÓN			
ACTIVO		PASIVO	
A) Inmovilizado	2.645.339,07	A) Fondos propios	3.036.736,57
I. Inversiones destinadas al uso general	697.910,60	I. Patrimonio	865.068,32
II. Inmovilizaciones inmateriales	0,00	II. Reservas	0,00
III. Inmovilizaciones materiales	1.947.428,47	III. Resultados de ejercicios anteriores	1.909.482,93
IV. Inversiones gestionadas	0,00	IV. Resultados del ejercicio	262.185,32
V. Patrimonio público del suelo	0,00	B) Provisiones para riesgos y gastos	0,00
VI. Inversiones financieras permanentes	0,00	C) Acreedores a largo plazo	32.398,27
VII. Deudores no presupuestarios a largo plazo	0,00	I. Emisiones de obligaciones y otros valores negociables	0,00
B) Gastos distribuir en varios ejercicios	0,00	II. Otras deudas a largo plazo	0,00
C) Gasto circulante	445.042,83	III. Desembolsos ptes. sobre acciones no exigidos	0,00
I. Existencias	0,00	D) Acreedores a corto plazo	21.247,06
II. Deudores	11.038,49	I. Emisiones de obligaciones y otros valores negociables	0,00
III. Inversiones financieras temporales	0,00	II. Otras deudas a corto plazo	0,00
IV. Tesorería	434.004,34	III. Acreedores	21.247,06
V. Ajustes por periodificación	0,00	IV. Ajustes por periodificación	0,00
Total Activo (A + B + C)	3.090.381,90	Total Pasivo (A + B + C + D)	3.090.381,90

CUENTA DE RESULTADOS ECONÓMICO-PATRIMONIAL			
DEBE		HABER	
A) Gastos	453.994,71	B) Ingresos	716.180,03
1. Reduc. de existenc. product. term. y en	0,00	1. Ventas y prestaciones de servicios	0,00
2. Aprovisionamientos	0,00	2. Aumento de existencias de product. terminados y en fabr.	0,00
3. Gastos func. servic. y prestac. sociales	430.403,08	3. Ingresos de gestión ordinaria	287.941,84
a. Gastos de personal	205.812,35	a. Ingresos tributarios	287.941,84
b. Prestaciones sociales	0,00	b. Ingresos urbanísticos	0,00
c. Dotaciones para amortización del inmovilizado	12.600,00	4. Otros ingresos de gestión ordinaria	80.125,01
d. Variación de provisiones de tráfico	-627,94	a. Reintegros	0,00
e. Otros gastos de gestión	212.598,37	b. Trabajos realizados por la entidad	0,00
f. Gastos financieros y asimilables	20,30	c. Otros ingresos de gestión	73.323,42
g. Variaciones en provisiones de inversiones financiera	0,00	d. Ingresos de participaciones en capital	0,00
h. Diferencias negativas de cambio	0,00	e. Ingresos en otros valores negociables	0,00
i. Gastos de operaciones de intercambio financiero	0,00	f. Otros intereses e ingresos asimilados	6.801,59
4. Transferencias y subvenciones	23.591,63	g. Diferencias positivas de cambio	0,00
a. Transferencias y subvenciones corrientes	23.591,63	h. Ingresos de operaciones de intercambio financiero	0,00
b. Transferencias y subvenciones de capital	0,00	5. Transferencias y subvenciones	348.002,01
5. Pérdidas y gastos extraordinarios	0,00	a. Transferencias corrientes	131.294,51
AHORRO	262.185,32	b. Subvenciones corrientes	0,00
		c. Transferencias de capital	216.707,50
		d. Subvenciones de capital	0,00
		6. Ganancias e ingresos extraordinarios	111,17
		DESAHORRO	0,00

INDICADORES FINANCIEROS	
Endeudamiento	0,00
Carga financiera por habitante	0,03

LIQUIDACIÓN DEL PRESUPUESTO

Presupuesto de Ingresos	Previsión inicial	Modificaciones	Previsión Definitiva	Derechos Reconocidos	Derechos reconocidos netos	Recaudación neta	Derechos Ptes. de cobro
1 Impuestos directos	9.716,00	0,00	9.716,00	18.204,50	18.204,50	18.204,50	0,00
2 Impuestos indirectos	0,00	0,00	0,00	0,00	0,00	0,00	0,00
3 Tasas y otros ingresos	9.882,00	23.965,00	33.847,00	12.222,20	12.222,20	12.222,20	0,00
4 Transferencias corrientes	0,00	0,00	0,00	8.896,22	8.896,22	8.896,22	0,00
5 Ingresos patrimoniales	69.397,00	0,00	69.397,00	70.191,96	70.191,96	70.191,96	0,00
6 Enajenación de inversiones reale	0,00	0,00	0,00	0,00	0,00	0,00	0,00
7 Transferencias de capital	17.005,00	0,00	17.005,00	1.005,30	1.005,30	1.005,30	0,00
8 Activos financieros	0,00	0,00	0,00	0,00	0,00	0,00	0,00
9 Pasivos financieros	0,00	0,00	0,00	0,00	0,00	0,00	0,00
10 Total Ingresos	106.000,00	23.965,00	129.965,00	110.520,18	110.520,18	110.520,18	0,00

Presupuesto de Gastos	Crédito Inicial	Modificaciones	Crédito Definitivo	Obligaciones Reconocidas	Pagos Líquidos	Remanentes Crédito	Obligac. Ptes. de pago
1. Gastos de personal	5.640,00	965,00	6.605,00	6.605,00	6.605,00	0,00	0,00
2. Gastos en bienes corrientes y servicios	38.230,00	23.000,00	61.230,00	55.735,08	55.735,08	5.494,92	0,00
3. Gastos financieros	0,00	0,00	0,00	0,00	0,00	0,00	0,00
4. Transferencias corrientes	15.400,00	0,00	15.400,00	15.382,73	15.382,73	17,27	0,00
6. Inversiones reales	46.730,00	0,00	46.730,00	36.868,17	36.868,17	9.861,83	0,00
7. Transferencias de capital	0,00	0,00	0,00	0,00	0,00	0,00	0,00
8. Activos financieros	0,00	0,00	0,00	0,00	0,00	0,00	0,00
9. Pasivos financieros	0,00	0,00	0,00	0,00	0,00	0,00	0,00
Total Gastos	106.000,00	23.965,00	129.965,00	114.590,98	114.590,98	15.374,02	0,00

RESULTADO PRESUPUESTARIO	
1. Derechos reconocidos netos	110.520,18
2. Obligaciones reconocidas netas	114.590,98
3. Resultado presupuestario del ejercicio	-4.070,80
4. Desviaciones positivas de financiac.	0,00
5. Desviaciones negativas de financ.	0,00
6. Gastos financ. remanente de tesorería	0,00
Resultado Presup. Ajust. (3-4+5+6)	-4.070,80

ESTADO DE REMANENTE DE TESORERÍA	
1. Fondos líquidos.	229.219,16
2. Derechos pendientes de cobro ...	21.782,24
Del presupuesto corriente	0,00
De Presupuestos cerrados de operaciones no presupuestarias cobros realizados ptes. de aplic. definitiva.	21.782,24
3. Obligaciones pendientes de Pago ...	16.764,68
Del presupuesto corriente	0,00
De presupuestos cerrados de operaciones no presupuestarias Pagos realizados ptes. de aplic. definitiva	16.764,68
I. Remanentes de tesorería total (1 + 2 - 3)	234.236,72
II. Saldos de dudoso cobro	0,00
III. Exceso de financiación afectada.	0,00
IV. Remanente de Tesorería para gastos generales (I - II - III)	234.236,72

ESTADO DE TESORERÍA	
Existencias iniciales	233.289,96
Pagos	114.590,98
Cobros	110.520,18
Existencias finales	229.219,16

LIQUIDACIÓN DE EJERCICIOS CERRADOS					
Obligaciones pendientes de pago					
Obligac. Ptes. de pago a 1 de enero	Modificaciones saldo inicial y anulaciones	Total Obligaciones	Prescripciones	Pagos realizados	Obligac. Ptes. pago a 31 de diciembre
12.157,01	0,00	12.157,01	0,00	0,00	12.157,01
Derechos pendientes de cobro					
Pendientes de cobro a 1 de enero	Modificaciones saldo inicial	Total Derechos anulados	Total derechos cancelados	Recaudación	Pendientes. de cobro a 31 de diciembre
21.795,99	0,00	0,00	0,00	0,00	21.795,99

INDICADORES PRESUPUESTARIOS			
Índice de modificaciones presupuestarias (%)	22,61	Indicador de transferencias recibidas (%)	8,96
Grado de ejecución de ingresos (%)	85,04	Autonomía Fiscal (%)	16,47
Grado de ejecución de gastos (%)	88,17	Gastos por habitante (€/hab.)	2.122,06
Grado de realización de los cobros (%)	100,00	Esfuerzo inversor (%)	32,17
Grado de realización de los pagos (%)	100,00	Ahorro neto (%)	29,03
Ingresos por habitante (€/hab.)	2.046,67		
Ingresos tributarios por habitante (€/hab.)	563,46		

BALANCE DE SITUACIÓN			
ACTIVO		PASIVO	
A) Inmovilizado	336.084,25	A) Fondos propios	536.646,92
I. Inversiones destinadas al uso general	216.254,08	I. Patrimonio	97.045,62
II. Inmovilizaciones inmateriales	0,00	II. Reservas	0,00
III. Inmovilizaciones materiales	119.830,17	III. Resultados de ejercicios anteriores	409.047,74
IV. Inversiones gestionadas	0,00	IV. Resultados del ejercicio	30.553,56
V. Patrimonio público del suelo	0,00	B) Provisiones para riesgos y gastos	0,00
VI. Inversiones financieras permanentes	0,00	C) Acreedores a largo plazo	1.091,00
VII. Deudores no presupuestarios a largo plazo	0,00	I. Emisiones de obligaciones y otros valores negociables	0,00
B) Gastos distribuir en varios ejercicios	0,00	II. Otras deudas a largo plazo	0,00
C) Gasto circulante	251.001,40	III. Desembolsos ptes. sobre acciones no exigidos	0,00
I. Existencias	0,00	D) Acreedores a corto plazo	49.347,73
II. Deudores	21.782,24	I. Emisiones de obligaciones y otros valores negociables	0,00
III. Inversiones financieras temporales	0,00	II. Otras deudas a corto plazo	0,00
IV. Tesorería	229.219,16	III. Acreedores	49.347,73
V. Ajustes por periodificación	0,00	IV. Ajustes por periodificación	0,00
Total Activo (A + B + C)	587.085,65	Total Pasivo (A + B + C + D)	587.085,65

CUENTA DE RESULTADOS ECONÓMICO-PATRIMONIAL			
DEBE		HABER	
A) Gastos	77.722,81	B) Ingresos	108.276,37
1. Reduc. de existenc. product. term. y en	0,00	1. Ventas y prestaciones de servicios	0,00
2. Aprovisionamientos	0,00	2. Aumento de existencias de product. terminados y en fabr.	0,00
3. Gastos func. servic. y prestac. sociales	62.340,08	3. Ingresos de gestión ordinaria	19.738,37
a. Gastos de personal	6.605,00	a. Ingresos tributarios	19.738,37
b. Prestaciones sociales	0,00	b. Ingresos urbanísticos	0,00
c. Dotaciones para amortización del inmovilizado	0,00	4. Otros ingresos de gestión ordinaria	78.636,48
d. Variación de provisiones de tráfico	0,00	a. Reintegros	0,00
e. Otros gastos de gestión	55.735,08	b. Trabajos realizados por la entidad	0,00
f. Gastos financieros y asimilables	0,00	c. Otros ingresos de gestión	78.117,55
g. Variaciones en provisiones de inversiones financiera	0,00	d. Ingresos de participaciones en capital	0,00
h. Diferencias negativas de cambio	0,00	e. Ingresos en otros valores negociables	0,00
i. Gastos de operaciones de intercambio financiero	0,00	f. Otros intereses e ingresos asimilados	518,93
4. Transferencias y subvenciones	15.382,73	g. Diferencias positivas de cambio	0,00
a. Transferencias y subvenciones corrientes	15.382,73	h. Ingresos de operaciones de intercambio financiero	0,00
b. Transferencias y subvenciones de capital	0,00	5. Transferencias y subvenciones	9.901,52
5. Pérdidas y gastos extraordinarios	0,00	a. Transferencias corrientes	8.896,22
		b. Subvenciones corrientes	0,00
		c. Transferencias de capital	1.005,30
		d. Subvenciones de capital	0,00
		6. Ganancias e ingresos extraordinarios	0,00
AHORRO	30.553,56	DESAHORRO	0,00

INDICADORES FINANCIEROS	
Endeudamiento	0,00
Carga financiera por habitante	0,00

LIQUIDACIÓN DEL PRESUPUESTO

Presupuesto de Ingresos	Previsión inicial	Modificaciones	Previsión Definitiva	Derechos Reconocidos	Derechos reconocidos netos	Recaudación neta	Derechos Ptes. de cobro
1 Impuestos directos	62.500,00	0,00	62.500,00	56.399,75	56.399,75	56.399,75	0,00
2 Impuestos indirectos	0,00	0,00	0,00	0,00	0,00	0,00	0,00
3 Tasas y otros ingresos	109.300,00	0,00	109.300,00	78.210,91	78.090,91	78.090,91	0,00
4 Transferencias corrientes	50.000,00	0,00	50.000,00	42.562,59	42.001,59	42.001,59	0,00
5 Ingresos patrimoniales	17.200,00	0,00	17.200,00	9.379,91	9.379,91	9.379,91	0,00
6 Enajenación de inversiones reale	0,00	0,00	0,00	0,00	0,00	0,00	0,00
7 Transferencias de capital	170.000,00	0,00	170.000,00	87.202,64	87.202,64	87.202,64	0,00
8 Activos financieros	0,00	0,00	0,00	0,00	0,00	0,00	0,00
9 Pasivos financieros	0,00	0,00	0,00	0,00	0,00	0,00	0,00
10 Total Ingresos	409.000,00	0,00	409.000,00	273.755,80	273.074,80	273.074,80	0,00

Presupuesto de Gastos	Crédito Inicial	Modificaciones	Crédito Definitivo	Obligaciones Reconocidas	Pagos Líquidos	Remanentes Crédito	Obligac. Ptes. de pago
1. Gastos de personal	77.400,00	0,00	77.400,00	58.813,74	58.813,74	18.586,26	0,00
2. Gastos en bienes corrientes y servicios	128.500,00	0,00	128.500,00	90.488,32	90.488,32	38.011,68	0,00
3. Gastos financieros	100,00	0,00	100,00	0,00	0,00	100,00	0,00
4. Transferencias corrientes	19.000,00	0,00	19.000,00	13.596,98	13.596,98	5.403,02	0,00
6. Inversiones reales	184.000,00	0,00	184.000,00	123.074,98	123.074,98	60.925,02	0,00
7. Transferencias de capital	0,00	0,00	0,00	0,00	0,00	0,00	0,00
8. Activos financieros	0,00	0,00	0,00	0,00	0,00	0,00	0,00
9. Pasivos financieros	0,00	0,00	0,00	0,00	0,00	0,00	0,00
Total Gastos	409.000,00	0,00	409.000,00	285.974,02	285.974,02	123.025,98	0,00

RESULTADO PRESUPUESTARIO		
1. Derechos reconocidos netos		273.074,80
2. Obligaciones reconocidas netas		285.974,02
3. Resultado presupuestario del ejercicio		-12.899,22
4. Desviaciones positivas de financiac.		0,00
5. Desviaciones negativas de financ.		0,00
6. Gastos financ. remanente de tesorería		0,00
Resultado Presup. Ajust. (3-4+5+6)		-12.899,22

ESTADO DE REMANENTE DE TESORERÍA	
1. Fondos líquidos.	14.455,12
2. Derechos pendientes de cobro ...	4.537,31
Del presupuesto corriente	0,00
De Presupuestos cerrados de operaciones no presupuestarias cobros realizados ptes. de aplic. definitiva.	4.537,31
3. Obligaciones pendientes de Pago ...	5.094,64
Del presupuesto corriente	0,00
De presupuestos cerrados de operaciones no presupuestarias Pagos realizados ptes. de aplic. definitiva	5.094,64
I. Remanentes de tesorería total (1 + 2 - 3)	13.897,79
II. Saldos de dudoso cobro	260,92
III. Exceso de financiación afectada.	0,00
IV. Remanente de Tesorería para gastos generales (I - II - III)	13.636,87

ESTADO DE TESORERÍA	
Existencias iniciales	27.147,33
Pagos	312.337,83
Cobros	299.645,62
Existencias finales	14.455,12

LIQUIDACIÓN DE EJERCICIOS CERRADOS					
Obligaciones pendientes de pago					
Obligac. Ptes. de pago a 1 de enero	Modificaciones saldo inicial y anulaciones	Total Obligaciones	Prescripciones	Pagos realizados	Obligac. Ptes. pago a 31 de diciembre
0,00	0,00	0,00	0,00	0,00	0,00
Derechos pendientes de cobro					
Pendientes de cobro a 1 de enero	Modificaciones saldo inicial	Total Derechos anulados	Total derechos cancelados	Recaudación	Pendientes. de cobro a 31 de diciembre
0,00	0,00	0,00	0,00	0,00	0,00

INDICADORES PRESUPUESTARIOS			
Índice de modificaciones presupuestarias (%)	0,00	Indicador de transferencias recibidas (%)	47,31
Grado de ejecución de ingresos (%)	66,77	Autonomía Fiscal (%)	20,65
Grado de ejecución de gastos (%)	69,92	Gastos por habitante (€/hab.)	1.032,40
Grado de realización de los cobros (%)	100,00	Esfuerzo inversor (%)	43,04
Grado de realización de los pagos (%)	100,00	Ahorro neto (%)	12,36
Ingresos por habitante (€/hab.)	985,83		
Ingresos tributarios por habitante (€/hab.)	485,53		

BALANCE DE SITUACIÓN

ACTIVO		PASIVO	
A) Inmovilizado	1.427.719,16	A) Fondos propios	1.437.131,80
I. Inversiones destinadas al uso general	338.192,88	I. Patrimonio	-127.568,60
II. Inmovilizaciones inmateriales	0,00	II. Reservas	0,00
III. Inmovilizaciones materiales	1.089.526,28	III. Resultados de ejercicios anteriores	1.456.957,06
IV. Inversiones gestionadas	0,00	IV. Resultados del ejercicio	107.743,34
V. Patrimonio público del suelo	0,00	B) Provisiones para riesgos y gastos	0,00
VI. Inversiones financieras permanentes	0,00	C) Acreedores a largo plazo	3.862,59
VII. Deudores no presupuestarios a largo plazo	0,00	I. Emisiones de obligaciones y otros valores negociables	0,00
B) Gastos distribuir en varios ejercicios	0,00	II. Otras deudas a largo plazo	0,00
C) Gasto circulante	18.731,51	III. Desembolsos ptes. sobre acciones no exigidos	0,00
I. Existencias	0,00	D) Acreedores a corto plazo	5.456,28
II. Deudores	4.276,39	I. Emisiones de obligaciones y otros valores negociables	0,00
III. Inversiones financieras temporales	0,00	II. Otras deudas a corto plazo	0,00
IV. Tesorería	14.455,12	III. Acreedores	4.865,64
V. Ajustes por periodificación	0,00	IV. Ajustes por periodificación	0,00
Total Activo (A + B + C)	1.446.450,67	Total Pasivo (A + B + C + D)	1.446.450,67

CUENTA DE RESULTADOS ECONÓMICO-PATRIMONIAL

DEBE		HABER	
A) Gastos	162.939,26	B) Ingresos	270.682,60
1. Reduc. de existenc. product. term. y en	0,00	1. Ventas y prestaciones de servicios	0,00
2. Aprovisionamientos	0,00	2. Aumento de existencias de product. terminados y en fabr.	0,00
3. Gastos func. servic. y prestac. sociales	149.342,28	3. Ingresos de gestión ordinaria	112.993,90
a. Gastos de personal	58.813,74	a. Ingresos tributarios	112.993,90
b. Prestaciones sociales	0,00	b. Ingresos urbanísticos	0,00
c. Dotaciones para amortización del inmovilizado	0,00	4. Otros ingresos de gestión ordinaria	30.876,67
d. Variación de provisiones de tráfico	40,22	a. Reintegros	0,00
e. Otros gastos de gestión	90.488,32	b. Trabajos realizados por la entidad	0,00
f. Gastos financieros y asimilables	0,00	c. Otros ingresos de gestión	30.864,54
g. Variaciones en provisiones de inversiones financiera	0,00	d. Ingresos de participaciones en capital	0,00
h. Diferencias negativas de cambio	0,00	e. Ingresos en otros valores negociables	0,00
i. Gastos de operaciones de intercambio financiero	0,00	f. Otros intereses e ingresos asimilados	12,13
4. Transferencias y subvenciones	13.596,98	g. Diferencias positivas de cambio	0,00
a. Transferencias y subvenciones corrientes	13.596,98	h. Ingresos de operaciones de intercambio financiero	0,00
b. Transferencias y subvenciones de capital	0,00	5. Transferencias y subvenciones	126.812,03
5. Pérdidas y gastos extraordinarios	0,00	a. Transferencias corrientes	39.609,39
		b. Subvenciones corrientes	0,00
		c. Transferencias de capital	87.202,64
		d. Subvenciones de capital	0,00
		6. Ganancias e ingresos extraordinarios	0,00
AHORRO	107.743,34	DESAHORRO	0,00

INDICADORES FINANCIEROS

Endeudamiento	0,00
Carga financiera por habitante	0,00

LIQUIDACIÓN DEL PRESUPUESTO

Presupuesto de Ingresos	Previsión inicial	Modificaciones	Previsión Definitiva	Derechos Reconocidos	Derechos reconocidos netos	Recaudación neta	Derechos Ptes. de cobro
1 Impuestos directos	14.400,00	0,00	14.400,00	16.149,65	16.149,65	16.149,65	0,00
2 Impuestos indirectos	0,00	0,00	0,00	0,00	0,00	0,00	0,00
3 Tasas y otros ingresos	15.180,00	0,00	15.180,00	12.565,64	12.565,64	12.565,64	0,00
4 Transferencias corrientes	9.400,00	0,00	9.400,00	9.189,21	9.189,21	9.189,21	0,00
5 Ingresos patrimoniales	14.050,00	0,00	14.050,00	13.438,06	13.438,06	13.438,06	0,00
6 Enajenación de inversiones reale	0,00	0,00	0,00	0,00	0,00	0,00	0,00
7 Transferencias de capital	45.000,00	0,00	45.000,00	42.916,51	42.916,51	14.448,82	28.467,69
8 Activos financieros	0,00	0,00	0,00	0,00	0,00	0,00	0,00
9 Pasivos financieros	0,00	0,00	0,00	0,00	0,00	0,00	0,00
10 Total Ingresos	98.030,00	0,00	98.030,00	94.259,07	94.259,07	65.791,38	28.467,69

Presupuesto de Gastos	Crédito Inicial	Modificaciones	Crédito Definitivo	Obligaciones Reconocidas	Pagos Líquidos	Remanentes Crédito	Obligac. Ptes. de pago
1. Gastos de personal	9.000,00	0,00	9.000,00	8.009,75	8.009,75	990,25	0,00
2. Gastos en bienes corrientes y servicios	24.730,00	0,00	24.730,00	12.979,93	12.979,93	11.750,07	0,00
3. Gastos financieros	100,00	0,00	100,00	13,50	13,50	86,50	0,00
4. Transferencias corrientes	19.200,00	0,00	19.200,00	13.412,01	13.412,01	5.787,99	0,00
6. Inversiones reales	45.000,00	0,00	45.000,00	43.887,76	33.902,60	1.112,24	9.985,16
7. Transferencias de capital	0,00	0,00	0,00	0,00	0,00	0,00	0,00
8. Activos financieros	0,00	0,00	0,00	0,00	0,00	0,00	0,00
9. Pasivos financieros	0,00	0,00	0,00	0,00	0,00	0,00	0,00
Total Gastos	98.030,00	0,00	98.030,00	78.302,95	68.317,79	19.727,05	9.985,16

RESULTADO PRESUPUESTARIO

1.Derechos reconocidos netos	94.259,07
2.Obligaciones reconocidas netas	78.302,95
3.Resultado presupuestario del ejercicio	15.956,12
4.Desviaciones positivas de financiac.	0,00
5.Desviaciones negativas de financ.	0,00
6.Gastos financ. remanente de tesorería	0,00
Resultado Presup. Ajust. (3-4+5+6)	15.956,12

ESTADO DE REMANENTE DE TESORERÍA

1. Fondos líquidos.	33.712,85
2. Derechos pendientes de cobro ...	29.044,80
Del presupuesto corriente	28.467,69
De Presupuestos cerrados de operaciones no presupuestarias cobros realizados ptes. de aplic. definitiva.	0,00
3. Obligaciones pendientes de Pago ...	1.065,77
Del presupuesto corriente	9.985,16
De presupuestos cerrados de operaciones no presupuestarias Pagos realizados ptes. de aplic. definitiva	-8.919,39
I. Remanentes de tesorería total (1 + 2 - 3)	61.691,88
II. Saldos de dudoso cobro	0,00
III. Exceso de financiación afectada.	0,00
IV. Remanente de Tesorería para gastos generales (I - II - III)	61.691,88

ESTADO DE TESORERÍA

Existencias iniciales	36.725,35
Pagos	77.533,65
Cobros	74.521,15
Existencias finales	33.712,85

LIQUIDACIÓN DE EJERCICIOS CERRADOS

Obligaciones pendientes de pago	Obligac. Ptes. de pago a 1 de enero	Modificaciones saldo inicial y anulaciones	Total Obligaciones	Prescripciones	Pagos realizados	Obligac. Ptes. pago a 31 de diciembre
	0,00	0,00	0,00	0,00	0,00	0,00
Derechos pendientes de cobro	Pendientes de cobro a 1 de enero	Modificaciones saldo inicial	Total Derechos anulados	Total derechos cancelados	Recaudación	Pendientes. de cobro a 31 de diciembre
	0,00	0,00	0,00	0,00	0,00	0,00

INDICADORES PRESUPUESTARIOS

Índice de modificaciones presupuestarias (%)	0,00	Indicador de transferencias recibidas (%)	55,28
Grado de ejecución de ingresos (%)	96,15	Autonomía Fiscal (%)	17,13
Grado de ejecución de gastos (%)	79,88	Gastos por habitante (€/hab.)	1.305,05
Grado de realización de los cobros (%)	69,80	Esfuerzo inversor (%)	56,05
Grado de realización de los pagos (%)	87,25	Ahorro neto (%)	32,97
Ingresos por habitante (€/hab.)	1.570,98		
Ingresos tributarios por habitante (€/hab.)	478,59		

BALANCE DE SITUACIÓN

ACTIVO		PASIVO	
A) Inmovilizado	324.377,80	A) Fondos propios	385.962,60
I. Inversiones destinadas al uso general	0,00	I. Patrimonio	326.118,72
II. Inmovilizaciones inmateriales	0,00	II. Reservas	0,00
III. Inmovilizaciones materiales	324.377,80	III. Resultados de ejercicios anteriores	0,00
IV. Inversiones gestionadas	0,00	IV. Resultados del ejercicio	59.843,88
V. Patrimonio público del suelo	0,00	B) Provisiones para riesgos y gastos	0,00
VI. Inversiones financieras permanentes	0,00	C) Acreedores a largo plazo	0,00
VII. Deudores no presupuestarios a largo plazo	0,00	I. Emisiones de obligaciones y otros valores negociables	0,00
B) Gastos distribuir en varios ejercicios	0,00	II. Otras deudas a largo plazo	0,00
C) Gasto circulante	62.757,65	III. Desembolsos ptes. sobre acciones no exigidos	0,00
I. Existencias	0,00	D) Acreedores a corto plazo	1.065,77
II. Deudores	29.044,80	I. Emisiones de obligaciones y otros valores negociables	0,00
III. Inversiones financieras temporales	0,00	II. Otras deudas a corto plazo	1.602,07
IV. Tesorería	33.712,85	III. Acreedores	-536,30
V. Ajustes por periodificación	0,00	IV. Ajustes por periodificación	0,00
Total Activo (A + B + C)	387.135,45	Total Pasivo (A + B + C + D)	387.028,37

CUENTA DE RESULTADOS ECONÓMICO-PATRIMONIAL

DEBE		HABER	
A) Gastos	34.415,19	B) Ingresos	94.259,07
1. Reduc. de existenc. product. term. y en	0,00	1. Ventas y prestaciones de servicios	3.905,75
2. Aprovisionamientos	0,00	2. Aumento de existencias de product. terminados y en fabr.	0,00
3. Gastos func. servic. y prestac. sociales	21.003,18	3. Ingresos de gestión ordinaria	23.119,70
a. Gastos de personal	8.009,75	a. Ingresos tributarios	23.119,70
b. Prestaciones sociales	0,00	b. Ingresos urbanísticos	0,00
c. Dotaciones para amortización del inmovilizado	0,00	4. Otros ingresos de gestión ordinaria	15.012,90
d. Variación de provisiones de tráfico	0,00	a. Reintegros	0,00
e. Otros gastos de gestión	12.979,93	b. Trabajos realizados por la entidad	0,00
f. Gastos financieros y asimilables	13,50	c. Otros ingresos de gestión	15.009,84
g. Variaciones en provisiones de inversiones financiera	0,00	d. Ingresos de participaciones en capital	0,00
h. Diferencias negativas de cambio	0,00	e. Ingresos en otros valores negociables	0,00
i. Gastos de operaciones de intercambio financiero	0,00	f. Otros intereses e ingresos asimilados	3,06
4. Transferencias y subvenciones	13.412,01	g. Diferencias positivas de cambio	0,00
a. Transferencias y subvenciones corrientes	13.412,01	h. Ingresos de operaciones de intercambio financiero	0,00
b. Transferencias y subvenciones de capital	0,00	5. Transferencias y subvenciones	52.105,72
5. Pérdidas y gastos extraordinarios	0,00	a. Transferencias corrientes	9.189,21
		b. Subvenciones corrientes	0,00
		c. Transferencias de capital	0,00
		d. Subvenciones de capital	42.916,51
		6. Ganancias e ingresos extraordinarios	115,00
AHORRO	59.843,88	DESAHORRO	0,00

INDICADORES FINANCIEROS

Endeudamiento	0,03
Carga financiera por habitante	0,23

LIQUIDACIÓN DEL PRESUPUESTO

Presupuesto de Ingresos	Previsión inicial	Modificaciones	Previsión Definitiva	Derechos Reconocidos	Derechos reconocidos netos	Recaudación neta	Derechos Ptes. de cobro
1 Impuestos directos	47.386,00	0,00	47.386,00	30.676,14	30.633,54	30.633,54	0,00
2 Impuestos indirectos	0,00	0,00	0,00	0,00	0,00	0,00	0,00
3 Tasas y otros ingresos	17.614,00	0,00	17.614,00	12.860,69	12.756,98	12.756,98	0,00
4 Transferencias corrientes	21.802,00	0,00	21.802,00	19.594,51	19.594,51	19.594,51	0,00
5 Ingresos patrimoniales	43.032,00	0,00	43.032,00	50.022,07	50.022,07	50.022,07	0,00
6 Enajenación de inversiones reale	0,00	0,00	0,00	0,00	0,00	0,00	0,00
7 Transferencias de capital	28.651,00	0,00	28.651,00	25.454,83	25.454,83	25.454,83	0,00
8 Activos financieros	0,00	0,00	0,00	0,00	0,00	0,00	0,00
9 Pasivos financieros	0,00	0,00	0,00	0,00	0,00	0,00	0,00
10 Total Ingresos	158.485,00	0,00	158.485,00	138.608,24	138.461,93	138.461,93	0,00

Presupuesto de Gastos	Crédito Inicial	Modificaciones	Crédito Definitivo	Obligaciones Reconocidas	Pagos Líquidos	Remanentes Crédito	Obligac. Ptes. de pago
1. Gastos de personal	31.024,00	0,00	31.024,00	28.824,77	28.824,77	2.199,23	0,00
2. Gastos en bienes corrientes y servicios	56.750,00	0,00	56.750,00	45.729,47	45.729,47	11.020,53	0,00
3. Gastos financieros	1.114,00	0,00	1.114,00	1.114,00	1.114,00	0,00	0,00
4. Transferencias corrientes	14.000,00	0,00	14.000,00	13.734,18	13.734,18	265,82	0,00
6. Inversiones reales	50.027,00	0,00	50.027,00	49.798,24	49.798,24	228,76	0,00
7. Transferencias de capital	0,00	0,00	0,00	0,00	0,00	0,00	0,00
8. Activos financieros	0,00	0,00	0,00	0,00	0,00	0,00	0,00
9. Pasivos financieros	5.570,00	0,00	5.570,00	5.570,00	5.570,00	0,00	0,00
Total Gastos	158.485,00	0,00	158.485,00	144.770,66	144.770,66	13.714,34	0,00

RESULTADO PRESUPUESTARIO		
1. Derechos reconocidos netos		138.461,93
2. Obligaciones reconocidas netas		144.770,66
3. Resultado presupuestario del ejercicio		-6.308,73
4. Desviaciones positivas de financiac.		0,00
5. Desviaciones negativas de financ.		0,00
6. Gastos financ. remanente de tesorería		0,00
Resultado Presup. Ajust. (3-4+5+6)		-6.308,73

ESTADO DE REMANENTE DE TESORERÍA	
1. Fondos líquidos.	75.260,22
2. Derechos pendientes de cobro ...	29.615,95
Del presupuesto corriente	0,00
De Presupuestos cerrados de operaciones no presupuestarias cobros realizados ptes. de aplic. definitiva.	29.027,94
3. Obligaciones pendientes de Pago ...	21.430,18
Del presupuesto corriente	0,00
De presupuestos cerrados de operaciones no presupuestarias Pagos realizados ptes. de aplic. definitiva	10.634,68
I. Remanentes de tesorería total (1 + 2 - 3)	83.445,99
II. Saldos de dudoso cobro	0,00
III. Exceso de financiación afectada.	0,00
IV. Remanente de Tesorería para gastos generales (I - II - III)	83.445,99

ESTADO DE TESORERÍA	
Existencias iniciales	93.623,63
Pagos	190.878,86
Cobros	172.515,45
Existencias finales	75.260,22

LIQUIDACIÓN DE EJERCICIOS CERRADOS					
Obligaciones pendientes de pago					
Obligac. Ptes. de pago a 1 de enero	Modificaciones saldo inicial y anulaciones	Total Obligaciones	Prescripciones	Pagos realizados	Obligac. Ptes. pago a 31 de diciembre
10.634,68	0,00	10.634,68	0,00	0,00	10.634,68
Derechos pendientes de cobro					
Pendientes de cobro a 1 de enero	Modificaciones saldo inicial	Total Derechos anulados	Total derechos cancelados	Recaudación	Pendientes. de cobro a 31 de diciembre
29.027,94	0,00	0,00	0,00	0,00	29.027,94

INDICADORES PRESUPUESTARIOS			
Índice de modificaciones presupuestarias (%)	0,00	Indicador de transferencias recibidas (%)	32,54
Grado de ejecución de ingresos (%)	87,37	Autonomía Fiscal (%)	22,12
Grado de ejecución de gastos (%)	91,35	Gastos por habitante (€/hab.)	1.177,00
Grado de realización de los cobros (%)	100,00	Esfuerzo inversor (%)	34,40
Grado de realización de los pagos (%)	100,00	Ahorro neto (%)	15,96
Ingresos por habitante (€/hab.)	1.125,71		
Ingresos tributarios por habitante (€/hab.)	352,77		

BALANCE DE SITUACIÓN			
ACTIVO		PASIVO	
A) Inmovilizado	1.332.830,04	A) Fondos propios	1.366.062,06
I. Inversiones destinadas al uso general	1.099.346,26	I. Patrimonio	481.126,39
II. Inmovilizaciones inmateriales	2.209,72	II. Reservas	0,00
III. Inmovilizaciones materiales	231.274,06	III. Resultados de ejercicios anteriores	835.876,16
IV. Inversiones gestionadas	0,00	IV. Resultados del ejercicio	49.059,51
V. Patrimonio público del suelo	0,00	B) Provisiones para riesgos y gastos	0,00
VI. Inversiones financieras permanentes	0,00	C) Acreedores a largo plazo	50.130,00
VII. Deudores no presupuestarios a largo plazo	0,00	I. Emisiones de obligaciones y otros valores negociables	0,00
B) Gastos distribuir en varios ejercicios	0,00	II. Otras deudas a largo plazo	0,00
C) Gasto circulante	104.876,17	III. Desembolsos ptes. sobre acciones no exigidos	0,00
I. Existencias	0,00	D) Acreedores a corto plazo	21.514,15
II. Deudores	29.615,95	I. Emisiones de obligaciones y otros valores negociables	0,00
III. Inversiones financieras temporales	0,00	II. Otras deudas a corto plazo	0,00
IV. Tesorería	75.260,22	III. Acreedores	21.514,15
V. Ajustes por periodificación	0,00	IV. Ajustes por periodificación	0,00
Total Activo (A + B + C)	1.437.706,21	Total Pasivo (A + B + C + D)	1.437.706,21

CUENTA DE RESULTADOS ECONÓMICO-PATRIMONIAL			
DEBE		HABER	
A) Gastos	89.402,42	B) Ingresos	138.461,93
1. Reduc. de existenc. product. term. y en	0,00	1. Ventas y prestaciones de servicios	0,00
2. Aprovisionamientos	0,00	2. Aumento de existencias de product. terminados y en fabr.	0,00
3. Gastos func. servic. y prestac. sociales	75.668,24	3. Ingresos de gestión ordinaria	42.652,21
a. Gastos de personal	28.824,77	a. Ingresos tributarios	42.652,21
b. Prestaciones sociales	0,00	b. Ingresos urbanísticos	0,00
c. Dotaciones para amortización del inmovilizado	0,00	4. Otros ingresos de gestión ordinaria	50.760,38
d. Variación de provisiones de tráfico	0,00	a. Reintegros	0,00
e. Otros gastos de gestión	45.729,47	b. Trabajos realizados por la entidad	0,00
f. Gastos financieros y asimilables	1.114,00	c. Otros ingresos de gestión	50.569,67
g. Variaciones en provisiones de inversiones financiera	0,00	d. Ingresos de participaciones en capital	0,00
h. Diferencias negativas de cambio	0,00	e. Ingresos en otros valores negociables	0,00
i. Gastos de operaciones de intercambio financiero	0,00	f. Otros intereses e ingresos asimilados	190,71
4. Transferencias y subvenciones	13.734,18	g. Diferencias positivas de cambio	0,00
a. Transferencias y subvenciones corrientes	13.734,18	h. Ingresos de operaciones de intercambio financiero	0,00
b. Transferencias y subvenciones de capital	0,00	5. Transferencias y subvenciones	45.049,34
5. Pérdidas y gastos extraordinarios	0,00	a. Transferencias corrientes	19.594,51
AHORRO	49.059,51	b. Subvenciones corrientes	0,00
		c. Transferencias de capital	25.454,83
		d. Subvenciones de capital	0,00
		6. Ganancias e ingresos extraordinarios	0,00
		DESAHORRO	0,00

INDICADORES FINANCIEROS	
Endeudamiento	5,91
Carga financiera por habitante	54,34

LIQUIDACIÓN DEL PRESUPUESTO

Presupuesto de Ingresos	Previsión inicial	Modificaciones	Previsión Definitiva	Derechos Reconocidos	Derechos reconocidos netos	Recaudación neta	Derechos Ptes. de cobro
1 Impuestos directos	110.800,00	0,00	110.800,00	194.998,87	194.998,87	194.998,87	0,00
2 Impuestos indirectos	6.000,00	0,00	6.000,00	6.271,12	6.271,12	6.271,12	0,00
3 Tasas y otros ingresos	42.287,00	0,00	42.287,00	44.222,57	43.949,03	42.012,66	1.936,37
4 Transferencias corrientes	114.135,65	9.752,07	123.887,72	142.170,09	140.610,93	134.401,41	6.209,52
5 Ingresos patrimoniales	170.814,00	0,00	170.814,00	153.351,07	153.351,07	153.351,07	0,00
6 Enajenación de inversiones reale	0,00	0,00	0,00	0,00	0,00	0,00	0,00
7 Transferencias de capital	0,00	72.852,93	72.852,93	72.852,93	72.852,93	72.852,93	0,00
8 Activos financieros	0,00	290.113,89	290.113,89	0,00	0,00	0,00	0,00
9 Pasivos financieros	0,00	0,00	0,00	0,00	0,00	0,00	0,00
10 Total Ingresos	444.036,65	372.718,89	816.755,54	613.866,65	612.033,95	603.888,06	8.145,89

Presupuesto de Gastos	Crédito Inicial	Modificaciones	Crédito Definitivo	Obligaciones Reconocidas	Pagos Líquidos	Remanentes Crédito	Obligac. Ptes. de pago
1. Gastos de personal	104.337,48	9.752,07	114.089,55	101.374,93	101.374,93	12.714,62	0,00
2. Gastos en bienes corrientes y servicios	226.370,80	0,00	226.370,80	115.744,08	101.268,03	110.626,72	14.476,05
3. Gastos financieros	2.090,15	0,00	2.090,15	153,27	153,27	1.936,88	0,00
4. Transferencias corrientes	37.200,00	0,00	37.200,00	19.697,74	18.651,93	17.502,26	1.045,81
6. Inversiones reales	65.023,02	362.966,82	427.989,84	385.538,25	362.323,67	42.451,59	23.214,58
7. Transferencias de capital	0,00	0,00	0,00	0,00	0,00	0,00	0,00
8. Activos financieros	0,00	0,00	0,00	0,00	0,00	0,00	0,00
9. Pasivos financieros	9.015,20	0,00	9.015,20	9.015,20	9.015,20	0,00	0,00
Total Gastos	444.036,65	372.718,89	816.755,54	631.523,47	592.787,03	185.232,07	38.736,44

RESULTADO PRESUPUESTARIO		
1. Derechos reconocidos netos		612.033,95
2. Obligaciones reconocidas netas		631.523,47
3. Resultado presupuestario del ejercicio		-19.489,52
4. Desviaciones positivas de financiac.		0,00
5. Desviaciones negativas de financ.		0,00
6. Gastos financ. remanente de tesorería		290.113,89
Resultado Presup. Ajust. (3-4+5+6)		270.624,37

ESTADO DE REMANENTE DE TESORERÍA	
1. Fondos líquidos.	500.270,85
2. Derechos pendientes de cobro ...	33.025,14
Del presupuesto corriente	8.145,89
De Presupuestos cerrados de operaciones no presupuestarias cobros realizados ptes. de aplic. definitiva.	1.645,98
cobros realizados ptes. de aplic. definitiva.	23.572,06
338,79	
3. Obligaciones pendientes de Pago ...	50.380,66
Del presupuesto corriente	38.736,44
De presupuestos cerrados de operaciones no presupuestarias Pagos realizados ptes. de aplic. definitiva	1.455,66
1.578,18	
1.389,62	
I. Remanentes de tesorería total (1 + 2 - 3)	482.915,33
II. Saldos de dudoso cobro	1.604,54
III. Exceso de financiación afectada.	0,00
IV. Remanente de Tesorería para gastos generales (I - II - III)	481.310,79

ESTADO DE TESORERÍA	
Existencias iniciales	587.812,69
Pagos	787.069,01
Cobros	699.527,17
Existencias finales	500.270,85

LIQUIDACIÓN DE EJERCICIOS CERRADOS					
Obligaciones pendientes de pago					
Obligac. Ptes. de pago a 1 de enero	Modificaciones saldo inicial y anulaciones	Total Obligaciones	Prescripciones	Pagos realizados	Obligac. Ptes. pago a 31 de diciembre
80.922,27	0,00	80.922,27	0,00	79.466,61	1.455,66
Derechos pendientes de cobro					
Pendientes de cobro a 1 de enero	Modificaciones saldo inicial	Total Derechos anulados	Total derechos cancelados	Recaudación	Pendientes. de cobro a 31 de diciembre
6.913,39	-907,50	0,00	0,00	4.359,91	1.645,98

INDICADORES PRESUPUESTARIOS			
Índice de modificaciones presupuestarias (%)	83,94	Indicador de transferencias recibidas (%)	34,88
Grado de ejecución de ingresos (%)	74,93	Autonomía Fiscal (%)	34,40
Grado de ejecución de gastos (%)	77,32	Gastos por habitante (€/hab.)	1.268,12
Grado de realización de los cobros (%)	98,67	Esfuerzo inversor (%)	61,05
Grado de realización de los pagos (%)	93,87	Ahorro neto (%)	54,38
Ingresos por habitante (€/hab.)	1.228,98		
Ingresos tributarios por habitante (€/hab.)	492,41		

BALANCE DE SITUACIÓN			
ACTIVO		PASIVO	
A) Inmovilizado	687.680,10	A) Fondos propios	1.138.712,69
I. Inversiones destinadas al uso general	0,00	I. Patrimonio	-1.270.554,15
II. Inmovilizaciones inmateriales	0,00	II. Reservas	0,00
III. Inmovilizaciones materiales	687.680,10	III. Resultados de ejercicios anteriores	2.064.731,89
IV. Inversiones gestionadas	0,00	IV. Resultados del ejercicio	344.534,95
V. Patrimonio público del suelo	0,00	B) Provisiones para riesgos y gastos	0,00
VI. Inversiones financieras permanentes	0,00	C) Acreedores a largo plazo	28.004,38
VII. Deudores no presupuestarios a largo plazo	0,00	I. Emisiones de obligaciones y otros valores negociables	0,00
B) Gastos distribuir en varios ejercicios	0,00	II. Otras deudas a largo plazo	0,00
C) Gasto circulante	534.319,86	III. Desembolsos ptes. sobre acciones no exigidos	0,00
I. Existencias	0,00	D) Acreedores a corto plazo	55.282,89
II. Deudores	34.049,01	I. Emisiones de obligaciones y otros valores negociables	0,00
III. Inversiones financieras temporales	0,00	II. Otras deudas a corto plazo	0,00
IV. Tesorería	500.270,85	III. Acreedores	48.735,45
V. Ajustes por periodificación	0,00	IV. Ajustes por periodificación	0,00
Total Activo (A + B + C)	1.221.999,96	Total Pasivo (A + B + C + D)	1.221.999,96

CUENTA DE RESULTADOS ECONÓMICO-PATRIMONIAL			
DEBE		HABER	
A) Gastos	244.116,66	B) Ingresos	588.651,61
1. Reduc. de existenc. product. term. y en	0,00	1. Ventas y prestaciones de servicios	0,00
2. Aprovisionamientos	0,00	2. Aumento de existencias de product. terminados y en fabr.	0,00
3. Gastos func. servic. y prestac. sociales	223.511,42	3. Ingresos de gestión ordinaria	244.417,96
a. Gastos de personal	101.374,93	a. Ingresos tributarios	244.417,96
b. Prestaciones sociales	0,00	b. Ingresos urbanísticos	0,00
c. Dotaciones para amortización del inmovilizado	7.139,14	4. Otros ingresos de gestión ordinaria	154.152,13
d. Variación de provisiones de tráfico	0,00	a. Reintegros	0,00
e. Otros gastos de gestión	114.844,08	b. Trabajos realizados por la entidad	0,00
f. Gastos financieros y asimilables	153,27	c. Otros ingresos de gestión	152.979,44
g. Variaciones en provisiones de inversiones financiera	0,00	d. Ingresos de participaciones en capital	0,00
h. Diferencias negativas de cambio	0,00	e. Ingresos en otros valores negociables	0,00
i. Gastos de operaciones de intercambio financiero	0,00	f. Otros intereses e ingresos asimilados	1.172,69
4. Transferencias y subvenciones	19.697,74	g. Diferencias positivas de cambio	0,00
a. Transferencias y subvenciones corrientes	19.697,74	h. Ingresos de operaciones de intercambio financiero	0,00
b. Transferencias y subvenciones de capital	0,00	5. Transferencias y subvenciones	190.081,52
5. Pérdidas y gastos extraordinarios	907,50	a. Transferencias corrientes	117.228,59
		b. Subvenciones corrientes	0,00
		c. Transferencias de capital	72.852,93
		d. Subvenciones de capital	0,00
		6. Ganancias e ingresos extraordinarios	0,00
AHORRO	344.534,95	DESAHORRO	0,00

INDICADORES FINANCIEROS	
Endeudamiento	1,70
Carga financiera por habitante	18,41

LIQUIDACIÓN DEL PRESUPUESTO

Presupuesto de Ingresos	Previsión inicial	Modificaciones	Previsión Definitiva	Derechos Reconocidos	Derechos reconocidos netos	Recaudación neta	Derechos Ptes. de cobro
1 Impuestos directos	25.200,00	0,00	25.200,00	25.838,61	25.838,61	25.838,61	0,00
2 Impuestos indirectos	3.000,00	0,00	3.000,00	2.619,43	2.619,43	2.619,43	0,00
3 Tasas y otros ingresos	8.980,75	0,00	8.980,75	11.009,79	11.009,79	11.009,79	0,00
4 Transferencias corrientes	29.969,25	3.050,41	33.019,66	28.142,08	27.713,92	27.713,92	0,00
5 Ingresos patrimoniales	56.950,00	0,00	56.950,00	52.367,50	52.367,50	47.100,72	5.266,78
6 Enajenación de inversiones reale	0,00	0,00	0,00	0,00	0,00	0,00	0,00
7 Transferencias de capital	45.900,00	4.402,88	50.302,88	44.077,88	44.077,88	23.834,28	20.243,60
8 Activos financieros	0,00	0,00	0,00	0,00	0,00	0,00	0,00
9 Pasivos financieros	0,00	0,00	0,00	0,00	0,00	0,00	0,00
10 Total Ingresos	170.000,00	7.453,29	177.453,29	164.055,29	163.627,13	138.116,75	25.510,38

Presupuesto de Gastos	Crédito Inicial	Modificaciones	Crédito Definitivo	Obligaciones Reconocidas	Pagos Líquidos	Remanentes Crédito	Obligac. Ptes. de pago
1. Gastos de personal	39.100,00	3.050,41	42.150,41	38.302,73	38.302,73	3.847,68	0,00
2. Gastos en bienes corrientes y servicios	74.100,00	0,00	74.100,00	56.750,10	56.750,10	17.349,90	0,00
3. Gastos financieros	100,00	0,00	100,00	0,00	0,00	100,00	0,00
4. Transferencias corrientes	7.700,00	0,00	7.700,00	6.037,42	6.037,42	1.662,58	0,00
6. Inversiones reales	49.000,00	4.402,88	53.402,88	47.600,00	43.000,00	5.802,88	4.600,00
7. Transferencias de capital	0,00	0,00	0,00	0,00	0,00	0,00	0,00
8. Activos financieros	0,00	0,00	0,00	0,00	0,00	0,00	0,00
9. Pasivos financieros	0,00	0,00	0,00	0,00	0,00	0,00	0,00
Total Gastos	170.000,00	7.453,29	177.453,29	148.690,25	144.090,25	28.763,04	4.600,00

RESULTADO PRESUPUESTARIO	
1. Derechos reconocidos netos	163.627,13
2. Obligaciones reconocidas netas	148.690,25
3. Resultado presupuestario del ejercicio	14.936,88
4. Desviaciones positivas de financiac.	0,00
5. Desviaciones negativas de financ.	0,00
6. Gastos financ. remanente de tesorería	0,00
Resultado Presup. Ajust. (3-4+5+6)	14.936,88

ESTADO DE REMANENTE DE TESORERÍA	
1. Fondos líquidos.	139.460,14
2. Derechos pendientes de cobro ...	26.455,30
Del presupuesto corriente	25.510,38
De Presupuestos cerrados de operaciones no presupuestarias cobros realizados ptes. de aplic. definitiva.	0,00
3. Obligaciones pendientes de Pago ...	7.597,31
Del presupuesto corriente	4.600,00
De presupuestos cerrados de operaciones no presupuestarias Pagos realizados ptes. de aplic. definitiva	0,00
I. Remanentes de tesorería total (1 + 2 - 3)	158.318,13
II. Saldos de dudoso cobro	1.275,52
III. Exceso de financiación afectada.	0,00
IV. Remanente de Tesorería para gastos generales (I - II - III)	157.042,61

ESTADO DE TESORERÍA	
Existencias iniciales	140.422,80
Pagos	151.395,98
Cobros	150.433,32
Existencias finales	139.460,14

LIQUIDACIÓN DE EJERCICIOS CERRADOS					
Obligaciones pendientes de pago					
Obligac. Ptes. de pago a 1 de enero	Modificaciones saldo inicial y anulaciones	Total Obligaciones	Prescripciones	Pagos realizados	Obligac. Ptes. pago a 31 de diciembre
737,42	0,00	737,42	0,00	737,42	0,00
Derechos pendientes de cobro					
Pendientes de cobro a 1 de enero	Modificaciones saldo inicial	Total Derechos anulados	Total derechos cancelados	Recaudación	Pendientes. de cobro a 31 de diciembre
6.000,00	0,00	0,00	0,00	6.000,00	0,00

INDICADORES PRESUPUESTARIOS			
Índice de modificaciones presupuestarias (%)	4,38	Indicador de transferencias recibidas (%)	43,88
Grado de ejecución de ingresos (%)	92,21	Autonomía Fiscal (%)	17,39
Grado de ejecución de gastos (%)	83,79	Gastos por habitante (€/hab.)	1.126,44
Grado de realización de los cobros (%)	84,41	Esfuerzo inversor (%)	32,01
Grado de realización de los pagos (%)	96,91	Ahorro neto (%)	15,44
Ingresos por habitante (€/hab.)	1.239,60		
Ingresos tributarios por habitante (€/hab.)	299,00		

BALANCE DE SITUACIÓN			
ACTIVO		PASIVO	
A) Inmovilizado	1.168.646,04	A) Fondos propios	1.323.618,01
I. Inversiones destinadas al uso general	0,00	I. Patrimonio	434.604,79
II. Inmovilizaciones inmateriales	0,00	II. Reservas	0,00
III. Inmovilizaciones materiales	1.168.646,04	III. Resultados de ejercicios anteriores	827.381,44
IV. Inversiones gestionadas	0,00	IV. Resultados del ejercicio	61.631,78
V. Patrimonio público del suelo	0,00	B) Provisiones para riesgos y gastos	0,00
VI. Inversiones financieras permanentes	0,00	C) Acreedores a largo plazo	2.658,79
VII. Deudores no presupuestarios a largo plazo	0,00	I. Emisiones de obligaciones y otros valores negociables	0,00
B) Gastos distribuir en varios ejercicios	0,00	II. Otras deudas a largo plazo	0,00
C) Gasto circulante	164.639,92	III. Desembolsos ptes. sobre acciones no exigidos	0,00
I. Existencias	0,00	D) Acreedores a corto plazo	7.009,16
II. Deudores	25.179,78	I. Emisiones de obligaciones y otros valores negociables	0,00
III. Inversiones financieras temporales	0,00	II. Otras deudas a corto plazo	0,00
IV. Tesorería	139.460,14	III. Acreedores	6.509,48
V. Ajustes por periodificación	0,00	IV. Ajustes por periodificación	0,00
Total Activo (A + B + C)	1.333.285,96	Total Pasivo (A + B + C + D)	1.333.285,96

CUENTA DE RESULTADOS ECONÓMICO-PATRIMONIAL			
DEBE		HABER	
A) Gastos	102.065,77	B) Ingresos	163.697,55
1. Reduc. de existenc. product. term. y en	0,00	1. Ventas y prestaciones de servicios	0,00
2. Aprovisionamientos	0,00	2. Aumento de existencias de product. terminados y en fabr.	0,00
3. Gastos func. servic. y prestac. sociales	96.028,35	3. Ingresos de gestión ordinaria	36.580,12
a. Gastos de personal	38.302,73	a. Ingresos tributarios	36.580,12
b. Prestaciones sociales	0,00	b. Ingresos urbanísticos	0,00
c. Dotaciones para amortización del inmovilizado	0,00	4. Otros ingresos de gestión ordinaria	55.255,21
d. Variación de provisiones de tráfico	975,52	a. Reintegros	0,00
e. Otros gastos de gestión	56.750,10	b. Trabajos realizados por la entidad	0,00
f. Gastos financieros y asimilables	0,00	c. Otros ingresos de gestión	54.925,70
g. Variaciones en provisiones de inversiones financiera	0,00	d. Ingresos de participaciones en capital	0,00
h. Diferencias negativas de cambio	0,00	e. Ingresos en otros valores negociables	0,00
i. Gastos de operaciones de intercambio financiero	0,00	f. Otros intereses e ingresos asimilados	329,51
4. Transferencias y subvenciones	6.037,42	g. Diferencias positivas de cambio	0,00
a. Transferencias y subvenciones corrientes	6.037,42	h. Ingresos de operaciones de intercambio financiero	0,00
b. Transferencias y subvenciones de capital	0,00	5. Transferencias y subvenciones	71.862,22
5. Pérdidas y gastos extraordinarios	0,00	a. Transferencias corrientes	27.784,34
		b. Subvenciones corrientes	0,00
		c. Transferencias de capital	44.077,88
		d. Subvenciones de capital	0,00
		6. Ganancias e ingresos extraordinarios	0,00
AHORRO	61.631,78	DESAHORRO	0,00

INDICADORES FINANCIEROS	
Endeudamiento	0,00
Carga financiera por habitante	0,00

LIQUIDACIÓN DEL PRESUPUESTO

Presupuesto de Ingresos	Previsión inicial	Modificaciones	Previsión Definitiva	Derechos Reconocidos	Derechos reconocidos netos	Recaudación neta	Derechos Ptes. de cobro
1 Impuestos directos	229.126,07	0,00	229.126,07	261.276,65	259.332,07	259.332,07	0,00
2 Impuestos indirectos	40.991,25	-6.331,00	34.660,25	10.014,14	10.014,14	10.014,14	0,00
3 Tasas y otros ingresos	221.980,14	0,00	221.980,14	180.639,35	171.528,97	171.528,97	0,00
4 Transferencias corrientes	298.560,68	0,00	298.560,68	140.732,71	137.997,03	137.997,03	0,00
5 Ingresos patrimoniales	37.879,30	0,00	37.879,30	38.395,06	38.395,06	34.387,54	4.007,52
6 Enajenación de inversiones reale	0,00	0,00	0,00	0,00	0,00	0,00	0,00
7 Transferencias de capital	361.337,81	164.174,16	525.511,97	109.276,56	109.276,56	63.401,43	45.875,13
8 Activos financieros	35.852,75	-35.852,75	0,00	0,00	0,00	0,00	0,00
9 Pasivos financieros	0,00	0,00	0,00	0,00	0,00	0,00	0,00
10 Total Ingresos	1.225.728,00	121.990,41	1.347.718,41	740.334,47	726.543,83	676.661,18	49.882,65

Presupuesto de Gastos	Crédito Inicial	Modificaciones	Crédito Definitivo	Obligaciones Reconocidas	Pagos Líquidos	Remanentes Crédito	Obligac. Ptes. de pago
1. Gastos de personal	278.495,03	0,00	278.495,03	246.910,54	243.507,01	31.584,49	3.403,53
2. Gastos en bienes corrientes y servicios	289.176,85	105.170,26	394.347,11	285.267,83	223.265,26	109.079,28	62.002,57
3. Gastos financieros	5.989,57	0,00	5.989,57	5.796,88	5.796,88	192,69	0,00
4. Transferencias corrientes	43.909,80	0,00	43.909,80	32.883,19	28.383,19	11.026,61	4.500,00
6. Inversiones reales	581.949,37	16.820,15	598.769,52	53.274,65	19.528,70	545.494,87	33.745,95
7. Transferencias de capital	0,00	0,00	0,00	0,00	0,00	0,00	0,00
8. Activos financieros	0,00	0,00	0,00	0,00	0,00	0,00	0,00
9. Pasivos financieros	26.207,38	0,00	26.207,38	26.207,38	26.207,38	0,00	0,00
Total Gastos	1.225.728,00	121.990,41	1.347.718,41	650.340,47	546.688,42	697.377,94	103.652,05

RESULTADO PRESUPUESTARIO	
1. Derechos reconocidos netos	726.543,83
2. Obligaciones reconocidas netas	650.340,47
3. Resultado presupuestario del ejercicio	76.203,36
4. Desviaciones positivas de financiac.	0,00
5. Desviaciones negativas de financ.	0,00
6. Gastos financ. remanente de tesorería	0,00
Resultado Presup. Ajust. (3-4+5+6)	76.203,36

ESTADO DE REMANENTE DE TESORERÍA	
1. Fondos líquidos.	163.876,30
2. Derechos pendientes de cobro ...	77.042,11
Del presupuesto corriente	49.882,65
De Presupuestos cerrados de operaciones no presupuestarias cobros realizados ptes. de aplic. definitiva.	23.775,13
3. Obligaciones pendientes de Pago ...	143.832,99
Del presupuesto corriente	103.652,05
De presupuestos cerrados de operaciones no presupuestarias Pagos realizados ptes. de aplic. definitiva	42.963,42
I. Remanentes de tesorería total (1 + 2 - 3)	97.085,42
II. Saldos de dudoso cobro	12.942,86
III. Exceso de financiación afectada.	0,00
IV. Remanente de Tesorería para gastos generales (I - II - III)	84.142,56

ESTADO DE TESORERÍA	
Existencias iniciales	81.606,43
Pagos	939.843,53
Cobros	1.022.113,40
Existencias finales	163.876,30

LIQUIDACIÓN DE EJERCICIOS CERRADOS					
Obligaciones pendientes de pago					
Obligac. Ptes. de pago a 1 de enero	Modificaciones saldo inicial y anulaciones	Total Obligaciones	Prescripciones	Pagos realizados	Obligac. Ptes. pago a 31 de diciembre
134.644,21	-12.625,48	122.018,73	0,00	79.055,31	42.963,42
Derechos pendientes de cobro					
Pendientes de cobro a 1 de enero	Modificaciones saldo inicial	Total Derechos anulados	Total derechos cancelados	Recaudación	Pendientes. de cobro a 31 de diciembre
51.055,00	0,00	0,00	0,00	27.279,87	23.775,13

INDICADORES PRESUPUESTARIOS			
Índice de modificaciones presupuestarias (%)	9,95	Indicador de transferencias recibidas (%)	34,03
Grado de ejecución de ingresos (%)	53,91	Autonomía Fiscal (%)	39,50
Grado de ejecución de gastos (%)	48,25	Gastos por habitante (€/hab.)	1.037,23
Grado de realización de los cobros (%)	93,13	Esfuerzo inversor (%)	8,19
Grado de realización de los pagos (%)	84,06	Ahorro neto (%)	3,27
Ingresos por habitante (€/hab.)	1.158,76		
Ingresos tributarios por habitante (€/hab.)	703,15		

BALANCE DE SITUACIÓN

ACTIVO		PASIVO	
A) Inmovilizado	983.649,18	A) Fondos propios	939.749,43
I. Inversiones destinadas al uso general	6.400,78	I. Patrimonio	-838.886,83
II. Inmovilizaciones inmateriales	1.851,68	II. Reservas	0,00
III. Inmovilizaciones materiales	975.396,72	III. Resultados de ejercicios anteriores	1.624.839,99
IV. Inversiones gestionadas	0,00	IV. Resultados del ejercicio	153.796,27
V. Patrimonio público del suelo	0,00	B) Provisiones para riesgos y gastos	0,00
VI. Inversiones financieras permanentes	0,00	C) Acreedores a largo plazo	116.181,26
VII. Deudores no presupuestarios a largo plazo	0,00	I. Emisiones de obligaciones y otros valores negociables	0,00
B) Gastos distribuir en varios ejercicios	0,00	II. Otras deudas a largo plazo	0,00
C) Gasto circulante	248.265,75	III. Desembolsos ptes. sobre acciones no exigidos	0,00
I. Existencias	0,00	D) Acreedores a corto plazo	175.984,24
II. Deudores	83.389,45	I. Emisiones de obligaciones y otros valores negociables	0,00
III. Inversiones financieras temporales	0,00	II. Otras deudas a corto plazo	0,00
IV. Tesorería	163.876,30	III. Acreedores	164.123,19
V. Ajustes por periodificación	0,00	IV. Ajustes por periodificación	0,00
Total Activo (A + B + C)	1.231.914,93	Total Pasivo (A + B + C + D)	1.231.914,93

CUENTA DE RESULTADOS ECONÓMICO-PATRIMONIAL

DEBE		HABER	
A) Gastos	581.113,21	B) Ingresos	734.909,48
1. Reduc. de existenc. product. term. y en	0,00	1. Ventas y prestaciones de servicios	0,00
2. Aprovisionamientos	0,00	2. Aumento de existencias de product. terminados y en fabr.	0,00
3. Gastos func. servic. y prestac. sociales	548.230,02	3. Ingresos de gestión ordinaria	420.378,27
a. Gastos de personal	246.910,54	a. Ingresos tributarios	420.378,27
b. Prestaciones sociales	0,00	b. Ingresos urbanísticos	0,00
c. Dotaciones para amortización del inmovilizado	0,00	4. Otros ingresos de gestión ordinaria	58.891,97
d. Variación de provisiones de tráfico	10.254,77	a. Reintegros	1.832,36
e. Otros gastos de gestión	285.267,83	b. Trabajos realizados por la entidad	0,00
f. Gastos financieros y asimilables	5.796,88	c. Otros ingresos de gestión	56.841,25
g. Variaciones en provisiones de inversiones financiera	0,00	d. Ingresos de participaciones en capital	0,00
h. Diferencias negativas de cambio	0,00	e. Ingresos en otros valores negociables	0,00
i. Gastos de operaciones de intercambio financiero	0,00	f. Otros intereses e ingresos asimilados	218,36
4. Transferencias y subvenciones	32.883,19	g. Diferencias positivas de cambio	0,00
a. Transferencias y subvenciones corrientes	32.883,19	h. Ingresos de operaciones de intercambio financiero	0,00
b. Transferencias y subvenciones de capital	0,00	5. Transferencias y subvenciones	248.793,36
5. Pérdidas y gastos extraordinarios	0,00	a. Transferencias corrientes	139.516,80
		b. Subvenciones corrientes	0,00
		c. Transferencias de capital	109.276,56
		d. Subvenciones de capital	0,00
		6. Ganancias e ingresos extraordinarios	6.845,88
AHORRO	153.796,27	DESAHORRO	0,00

INDICADORES FINANCIEROS

Endeudamiento	5,18
Carga financiera por habitante	51,04

LIQUIDACIÓN DEL PRESUPUESTO

Presupuesto de Ingresos	Previsión inicial	Modificaciones	Previsión Definitiva	Derechos Reconocidos	Derechos reconocidos netos	Recaudación neta	Derechos Ptes. de cobro
1 Impuestos directos	16.700,00	0,00	16.700,00	18.883,85	18.883,85	18.883,85	0,00
2 Impuestos indirectos	4.000,00	0,00	4.000,00	4.300,00	4.300,00	4.300,00	0,00
3 Tasas y otros ingresos	14.150,00	0,00	14.150,00	17.792,88	17.792,88	17.792,88	0,00
4 Transferencias corrientes	12.000,00	0,00	12.000,00	11.769,24	11.769,24	11.769,24	0,00
5 Ingresos patrimoniales	246.150,00	0,00	246.150,00	243.802,15	243.802,15	243.802,15	0,00
6 Enajenación de inversiones reale	0,00	0,00	0,00	0,00	0,00	0,00	0,00
7 Transferencias de capital	37.000,00	24.000,00	61.000,00	61.426,21	61.426,21	61.426,21	0,00
8 Activos financieros	0,00	28.000,00	28.000,00	0,00	0,00	0,00	0,00
9 Pasivos financieros	0,00	0,00	0,00	0,00	0,00	0,00	0,00
10 Total Ingresos	330.000,00	52.000,00	382.000,00	357.974,33	357.974,33	357.974,33	0,00

Presupuesto de Gastos	Crédito Inicial	Modificaciones	Crédito Definitivo	Obligaciones Reconocidas	Pagos Líquidos	Remanentes Crédito	Obligac. Ptes. de pago
1. Gastos de personal	62.100,00	0,00	62.100,00	59.133,32	59.133,32	2.966,68	0,00
2. Gastos en bienes corrientes y servicios	105.800,00	3.000,00	108.800,00	101.838,16	101.838,16	6.961,84	0,00
3. Gastos financieros	0,00	0,00	0,00	0,00	0,00	0,00	0,00
4. Transferencias corrientes	7.100,00	0,00	7.100,00	5.021,86	5.021,86	2.078,14	0,00
6. Inversiones reales	155.000,00	49.000,00	204.000,00	191.581,79	191.581,79	12.418,21	0,00
7. Transferencias de capital	0,00	0,00	0,00	0,00	0,00	0,00	0,00
8. Activos financieros	0,00	0,00	0,00	0,00	0,00	0,00	0,00
9. Pasivos financieros	0,00	0,00	0,00	0,00	0,00	0,00	0,00
Total Gastos	330.000,00	52.000,00	382.000,00	357.575,13	357.575,13	24.424,87	0,00

RESULTADO PRESUPUESTARIO		
1. Derechos reconocidos netos	357.974,33	
2. Obligaciones reconocidas netas	357.575,13	
3. Resultado presupuestario del ejercicio		399,20
4. Desviaciones positivas de financiac.	0,00	
5. Desviaciones negativas de financ.	0,00	
6. Gastos financ. remanente de tesorería	0,00	
Resultado Presup. Ajust. (3-4+5+6)		399,20

ESTADO DE REMANENTE DE TESORERÍA	
1. Fondos líquidos.	145.382,30
2. Derechos pendientes de cobro ...	4.928,08
Del presupuesto corriente	0,00
De Presupuestos cerrados de operaciones no presupuestarias cobros realizados ptes. de aplic. definitiva.	4.928,08
3. Obligaciones pendientes de Pago ...	11.303,86
Del presupuesto corriente	0,00
De presupuestos cerrados de operaciones no presupuestarias Pagos realizados ptes. de aplic. definitiva	12.773,77
I. Remanentes de tesorería total (1 + 2 - 3)	139.006,52
II. Saldos de dudoso cobro	0,00
III. Exceso de financiación afectada.	0,00
IV. Remanente de Tesorería para gastos generales (I - II - III)	139.006,52

ESTADO DE TESORERÍA	
Existencias iniciales	144.778,11
Pagos	410.464,26
Cobros	411.068,45
Existencias finales	145.382,30

LIQUIDACIÓN DE EJERCICIOS CERRADOS					
Obligaciones pendientes de pago					
Obligac. Ptes. de pago a 1 de enero	Modificaciones saldo inicial y anulaciones	Total Obligaciones	Prescripciones	Pagos realizados	Obligac. Ptes. pago a 31 de diciembre
791,83	0,00	791,83	0,00	575,60	216,23
Derechos pendientes de cobro					
Pendientes de cobro a 1 de enero	Modificaciones saldo inicial	Total Derechos anulados	Total derechos cancelados	Recaudación	Pendientes. de cobro a 31 de diciembre
0,00	0,00	0,00	0,00	0,00	0,00

INDICADORES PRESUPUESTARIOS			
Índice de modificaciones presupuestarias (%)	15,76	Indicador de transferencias recibidas (%)	20,45
Grado de ejecución de ingresos (%)	93,71	Autonomía Fiscal (%)	6,48
Grado de ejecución de gastos (%)	93,61	Gastos por habitante (€/hab.)	3.405,48
Grado de realización de los cobros (%)	100,00	Esfuerzo inversor (%)	53,58
Grado de realización de los pagos (%)	100,00	Ahorro neto (%)	44,02
Ingresos por habitante (€/hab.)	3.409,28		
Ingresos tributarios por habitante (€/hab.)	390,25		

BALANCE DE SITUACIÓN			
ACTIVO		PASIVO	
A) Inmovilizado	2.394.995,76	A) Fondos propios	2.534.002,28
I. Inversiones destinadas al uso general	1.865.277,42	I. Patrimonio	281.540,33
II. Inmovilizaciones inmateriales	0,00	II. Reservas	0,00
III. Inmovilizaciones materiales	529.718,34	III. Resultados de ejercicios anteriores	2.067.876,75
IV. Inversiones gestionadas	0,00	IV. Resultados del ejercicio	184.585,20
V. Patrimonio público del suelo	0,00	B) Provisiones para riesgos y gastos	0,00
VI. Inversiones financieras permanentes	0,00	C) Acreedores a largo plazo	0,00
VII. Deudores no presupuestarios a largo plazo	0,00	I. Emisiones de obligaciones y otros valores negociables	0,00
B) Gastos distribuir en varios ejercicios	0,00	II. Otras deudas a largo plazo	0,00
C) Gasto circulante	151.996,52	III. Desembolsos ptes. sobre acciones no exigidos	0,00
I. Existencias	0,00	D) Acreedores a corto plazo	12.990,00
II. Deudores	6.614,22	I. Emisiones de obligaciones y otros valores negociables	0,00
III. Inversiones financieras temporales	0,00	II. Otras deudas a corto plazo	0,00
IV. Tesorería	145.382,30	III. Acreedores	12.990,00
V. Ajustes por periodificación	0,00	IV. Ajustes por periodificación	0,00
Total Activo (A + B + C)	2.546.992,28	Total Pasivo (A + B + C + D)	2.546.992,28

CUENTA DE RESULTADOS ECONÓMICO-PATRIMONIAL			
DEBE		HABER	
A) Gastos	173.389,13	B) Ingresos	357.974,33
1. Reduc. de existenc. product. term. y en	0,00	1. Ventas y prestaciones de servicios	0,00
2. Aprovisionamientos	0,00	2. Aumento de existencias de product. terminados y en fabr.	0,00
3. Gastos func. servic. y prestac. sociales	160.971,48	3. Ingresos de gestión ordinaria	34.742,14
a. Gastos de personal	59.133,32	a. Ingresos tributarios	34.742,14
b. Prestaciones sociales	0,00	b. Ingresos urbanísticos	0,00
c. Dotaciones para amortización del inmovilizado	0,00	4. Otros ingresos de gestión ordinaria	250.036,74
d. Variación de provisiones de tráfico	0,00	a. Reintegros	0,00
e. Otros gastos de gestión	101.838,16	b. Trabajos realizados por la entidad	0,00
f. Gastos financieros y asimilables	0,00	c. Otros ingresos de gestión	249.885,12
g. Variaciones en provisiones de inversiones financiera	0,00	d. Ingresos de participaciones en capital	0,00
h. Diferencias negativas de cambio	0,00	e. Ingresos en otros valores negociables	0,00
i. Gastos de operaciones de intercambio financiero	0,00	f. Otros intereses e ingresos asimilados	151,62
4. Transferencias y subvenciones	5.021,86	g. Diferencias positivas de cambio	0,00
a. Transferencias y subvenciones corrientes	5.021,86	h. Ingresos de operaciones de intercambio financiero	0,00
b. Transferencias y subvenciones de capital	0,00	5. Transferencias y subvenciones	73.195,45
5. Pérdidas y gastos extraordinarios	7.395,79	a. Transferencias corrientes	11.769,24
		b. Subvenciones corrientes	0,00
		c. Transferencias de capital	61.426,21
		d. Subvenciones de capital	0,00
		6. Ganancias e ingresos extraordinarios	0,00
AHORRO	184.585,20	DESAHORRO	0,00

INDICADORES FINANCIEROS	
Endeudamiento	0,00
Carga financiera por habitante	0,00

LIQUIDACIÓN DEL PRESUPUESTO

Presupuesto de Ingresos	Previsión inicial	Modificaciones	Previsión Definitiva	Derechos Reconocidos	Derechos reconocidos netos	Recaudación neta	Derechos Ptes. de cobro
1 Impuestos directos	27.950,13	0,00	27.950,13	27.571,37	27.571,37	27.571,37	0,00
2 Impuestos indirectos	7.162,43	0,00	7.162,43	2.287,41	2.287,41	2.287,41	0,00
3 Tasas y otros ingresos	8.132,10	0,00	8.132,10	9.004,43	8.767,45	8.767,45	0,00
4 Transferencias corrientes	40.724,49	0,00	40.724,49	39.705,46	39.705,46	39.705,46	0,00
5 Ingresos patrimoniales	6.787,87	21.100,00	27.887,87	24.066,22	23.898,22	23.898,22	0,00
6 Enajenación de inversiones reales	0,00	0,00	0,00	0,00	0,00	0,00	0,00
7 Transferencias de capital	66.534,43	0,00	66.534,43	46.763,02	46.763,02	31.633,48	15.129,54
8 Activos financieros	0,00	0,00	0,00	0,00	0,00	0,00	0,00
9 Pasivos financieros	10.500,00	0,00	10.500,00	0,00	0,00	0,00	0,00
10 Total Ingresos	167.791,45	21.100,00	188.891,45	149.397,91	148.992,93	133.863,39	15.129,54

Presupuesto de Gastos	Crédito Inicial	Modificaciones	Crédito Definitivo	Obligaciones Reconocidas	Pagos Líquidos	Remanentes Crédito	Obligac. Ptes. de pago
1. Gastos de personal	28.929,57	20.000,00	48.929,57	32.247,49	31.303,98	16.682,08	943,51
2. Gastos en bienes corrientes y servicios	54.993,95	0,00	54.993,95	47.797,80	47.797,80	7.196,15	0,00
3. Gastos financieros	3.009,19	0,00	3.009,19	530,09	530,09	2.479,10	0,00
4. Transferencias corrientes	3.591,40	0,00	3.591,40	2.430,00	2.430,00	1.161,40	0,00
6. Inversiones reales	71.286,63	0,00	71.286,63	68.726,51	33.980,75	2.560,12	34.745,76
7. Transferencias de capital	955,00	0,00	955,00	96,70	96,70	858,30	0,00
8. Activos financieros	0,00	0,00	0,00	0,00	0,00	0,00	0,00
9. Pasivos financieros	5.025,71	1.100,00	6.125,71	6.036,60	6.036,60	89,11	0,00
Total Gastos	167.791,45	21.100,00	188.891,45	157.865,19	122.175,92	31.026,26	35.689,27

RESULTADO PRESUPUESTARIO		
1. Derechos reconocidos netos		148.992,93
2. Obligaciones reconocidas netas		157.865,19
3. Resultado presupuestario del ejercicio		-8.872,26
4. Desviaciones positivas de financiac.		0,00
5. Desviaciones negativas de financ.		0,00
6. Gastos financ. remanente de tesorería		0,00
Resultado Presup. Ajust. (3-4+5+6)		-8.872,26

ESTADO DE REMANENTE DE TESORERÍA	
1. Fondos líquidos.	49.903,21
2. Derechos pendientes de cobro ...	34.650,25
Del presupuesto corriente	15.129,54
De Presupuestos cerrados de operaciones no presupuestarias cobros realizados ptes. de aplic. definitiva.	12.000,00
cobros realizados ptes. de aplic. definitiva.	7.520,71
0,00	0,00
3. Obligaciones pendientes de Pago ...	62.283,06
Del presupuesto corriente	35.689,27
De presupuestos cerrados	16.948,42
De operaciones no presupuestarias	9.645,37
Pagos realizados ptes. de aplic. definitiva	0,00
I. Remanentes de tesorería total (1 + 2 - 3)	22.270,40
II. Saldos de dudoso cobro	0,00
III. Exceso de financiación afectada.	0,00
IV. Remanente de Tesorería para gastos generales (I - II - III)	22.270,40

ESTADO DE TESORERÍA	
Existencias iniciales	69.705,02
Pagos	199.145,40
Cobros	179.343,59
Existencias finales	49.903,21

LIQUIDACIÓN DE EJERCICIOS CERRADOS					
Obligaciones pendientes de pago					
Obligac. Ptes. de pago a 1 de enero	Modificaciones saldo inicial y anulaciones	Total Obligaciones	Prescripciones	Pagos realizados	Obligac. Ptes. pago a 31 de diciembre
50.847,46	0,00	50.847,46	0,00	33.899,04	16.948,42
Derechos pendientes de cobro					
Pendientes de cobro a 1 de enero	Modificaciones saldo inicial	Total Derechos anulados	Total derechos cancelados	Recaudación	Pendientes. de cobro a 31 de diciembre
16.064,80	-4.000,00	0,00	0,00	64,80	12.000,00

INDICADORES PRESUPUESTARIOS			
Índice de modificaciones presupuestarias (%)	12,58	Indicador de transferencias recibidas (%)	58,04
Grado de ejecución de ingresos (%)	78,88	Autonomía Fiscal (%)	20,04
Grado de ejecución de gastos (%)	83,57	Gastos por habitante (€/hab.)	1.475,38
Grado de realización de los cobros (%)	89,85	Esfuerzo inversor (%)	43,60
Grado de realización de los pagos (%)	77,39	Ahorro neto (%)	12,90
Ingresos por habitante (€/hab.)	1.392,46		
Ingresos tributarios por habitante (€/hab.)	360,99		

BALANCE DE SITUACIÓN

ACTIVO		PASIVO	
A) Inmovilizado	236.044,50	A) Fondos propios	243.904,12
I. Inversiones destinadas al uso general	8.544,71	I. Patrimonio	-374.220,91
II. Inmovilizaciones inmateriales	0,00	II. Reservas	0,00
III. Inmovilizaciones materiales	227.499,79	III. Resultados de ejercicios anteriores	559.808,32
IV. Inversiones gestionadas	0,00	IV. Resultados del ejercicio	58.316,71
V. Patrimonio público del suelo	0,00	B) Provisiones para riesgos y gastos	0,00
VI. Inversiones financieras permanentes	0,00	C) Acreedores a largo plazo	7.242,02
VII. Deudores no presupuestarios a largo plazo	0,00	I. Emisiones de obligaciones y otros valores negociables	0,00
B) Gastos distribuir en varios ejercicios	0,00	II. Otras deudas a largo plazo	0,00
C) Gasto circulante	84.553,46	III. Desembolsos ptes. sobre acciones no exigidos	0,00
I. Existencias	0,00	D) Acreedores a corto plazo	69.451,82
II. Deudores	34.650,25	I. Emisiones de obligaciones y otros valores negociables	0,00
III. Inversiones financieras temporales	0,00	II. Otras deudas a corto plazo	0,00
IV. Tesorería	49.903,21	III. Acreedores	62.283,06
V. Ajustes por periodificación	0,00	IV. Ajustes por periodificación	0,00
Total Activo (A + B + C)	320.597,96	Total Pasivo (A + B + C + D)	320.597,96

CUENTA DE RESULTADOS ECONÓMICO-PATRIMONIAL

DEBE		HABER	
A) Gastos	87.102,08	B) Ingresos	145.418,79
1. Reduc. de existenc. product. term. y en	0,00	1. Ventas y prestaciones de servicios	0,00
2. Aprovisionamientos	0,00	2. Aumento de existencias de product. terminados y en fabr.	0,00
3. Gastos func. servic. y prestac. sociales	80.575,38	3. Ingresos de gestión ordinaria	35.739,12
a. Gastos de personal	32.247,49	a. Ingresos tributarios	35.739,12
b. Prestaciones sociales	0,00	b. Ingresos urbanísticos	0,00
c. Dotaciones para amortización del inmovilizado	0,00	4. Otros ingresos de gestión ordinaria	26.785,33
d. Variación de provisiones de tráfico	0,00	a. Reintegros	0,00
e. Otros gastos de gestión	47.797,80	b. Trabajos realizados por la entidad	0,00
f. Gastos financieros y asimilables	530,09	c. Otros ingresos de gestión	26.738,09
g. Variaciones en provisiones de inversiones financiera	0,00	d. Ingresos de participaciones en capital	0,00
h. Diferencias negativas de cambio	0,00	e. Ingresos en otros valores negociables	0,00
i. Gastos de operaciones de intercambio financiero	0,00	f. Otros intereses e ingresos asimilados	47,24
4. Transferencias y subvenciones	2.526,70	g. Diferencias positivas de cambio	0,00
a. Transferencias y subvenciones corrientes	2.430,00	h. Ingresos de operaciones de intercambio financiero	0,00
b. Transferencias y subvenciones de capital	96,70	5. Transferencias y subvenciones	82.894,34
5. Pérdidas y gastos extraordinarios	4.000,00	a. Transferencias corrientes	35.751,97
		b. Subvenciones corrientes	0,00
		c. Transferencias de capital	47.142,37
		d. Subvenciones de capital	0,00
		6. Ganancias e ingresos extraordinarios	0,00
AHORRO	58.316,71	DESAHORRO	0,00

INDICADORES FINANCIEROS

Endeudamiento	6,42
Carga financiera por habitante	61,37

LIQUIDACIÓN DEL PRESUPUESTO

Presupuesto de Ingresos	Previsión inicial	Modificaciones	Previsión Definitiva	Derechos Reconocidos	Derechos reconocidos netos	Recaudación neta	Derechos Ptes. de cobro
1 Impuestos directos	772.000,00	0,00	772.000,00	687.749,02	687.630,58	687.630,58	0,00
2 Impuestos indirectos	169.000,00	0,00	169.000,00	98.384,20	98.384,20	84.004,45	14.379,75
3 Tasas y otros ingresos	292.300,00	0,00	292.300,00	292.537,97	292.390,36	288.196,48	4.193,88
4 Transferencias corrientes	437.250,00	0,00	437.250,00	418.284,67	413.318,59	411.522,36	1.796,23
5 Ingresos patrimoniales	267.200,00	0,00	267.200,00	271.232,43	271.232,43	266.822,90	4.409,53
6 Enajenación de inversiones reales	351.745,52	0,00	351.745,52	0,00	0,00	0,00	0,00
7 Transferencias de capital	586.590,00	88.027,28	674.617,28	379.712,53	379.712,53	256.202,22	123.510,31
8 Activos financieros	0,00	0,00	0,00	0,00	0,00	0,00	0,00
9 Pasivos financieros	0,00	0,00	0,00	0,00	0,00	0,00	0,00
10 Total Ingresos	2.876.085,52	88.027,28	2.964.112,80	2.147.900,82	2.142.668,69	1.994.378,99	148.289,70

Presupuesto de Gastos	Crédito Inicial	Modificaciones	Crédito Definitivo	Obligaciones Reconocidas	Pagos Líquidos	Remanentes Crédito	Obligac. Ptes. de pago
1. Gastos de personal	855.450,00	0,00	855.450,00	838.145,09	838.134,09	17.304,91	11,00
2. Gastos en bienes corrientes y servicios	733.380,00	0,00	733.380,00	688.824,69	439.894,33	44.555,31	248.930,36
3. Gastos financieros	53.000,00	0,00	53.000,00	52.346,83	52.346,83	653,17	0,00
4. Transferencias corrientes	107.590,00	0,00	107.590,00	84.984,44	61.167,83	22.605,56	23.816,61
6. Inversiones reales	838.582,00	88.027,28	926.609,28	591.176,67	275.615,02	335.432,61	315.561,65
7. Transferencias de capital	0,00	0,00	0,00	0,00	0,00	0,00	0,00
8. Activos financieros	0,00	0,00	0,00	0,00	0,00	0,00	0,00
9. Pasivos financieros	132.000,00	0,00	132.000,00	129.653,42	129.653,42	2.346,58	0,00
Total Gastos	2.720.002,00	88.027,28	2.808.029,28	2.385.131,14	1.796.811,52	422.898,14	588.319,62

RESULTADO PRESUPUESTARIO		
1. Derechos reconocidos netos		2.142.668,69
2. Obligaciones reconocidas netas		2.385.131,14
3. Resultado presupuestario del ejercicio		-242.462,45
4. Desviaciones positivas de financiac.		0,00
5. Desviaciones negativas de financ.		0,00
6. Gastos financ. remanente de tesorería		0,00
Resultado Presup. Ajust. (3-4+5+6)		-242.462,45

ESTADO DE REMANENTE DE TESORERÍA	
1. Fondos líquidos.	102.438,18
2. Derechos pendientes de cobro ...	329.085,87
Del presupuesto corriente	148.289,70
De Presupuestos cerrados de operaciones no presupuestarias cobros realizados ptes. de aplic. definitiva.	150.098,77
cobros realizados ptes. de aplic. definitiva.	32.588,27
cobros realizados ptes. de aplic. definitiva.	1.890,87
3. Obligaciones pendientes de Pago ...	966.294,79
Del presupuesto corriente	588.319,62
De presupuestos cerrados de operaciones no presupuestarias Pagos realizados ptes. de aplic. definitiva	318.968,29
Pagos realizados ptes. de aplic. definitiva	59.181,09
Pagos realizados ptes. de aplic. definitiva	174,21
I. Remanentes de tesorería total (1 + 2 - 3)	-534.770,74
II. Saldos de dudoso cobro	77.639,73
III. Exceso de financiación afectada.	0,00
IV. Remanente de Tesorería para gastos generales (I - II - III)	-612.410,47

ESTADO DE TESORERÍA	
Existencias iniciales	317.224,67
Pagos	3.319.639,45
Cobros	3.104.852,96
Existencias finales	102.438,18

LIQUIDACIÓN DE EJERCICIOS CERRADOS					
Obligaciones pendientes de pago					
Obligac. Ptes. de pago a 1 de enero	Modificaciones saldo inicial y anulaciones	Total Obligaciones	Prescripciones	Pagos realizados	Obligac. Ptes. pago a 31 de diciembre
795.880,31	-156,68	795.723,63	0,00	476.755,34	318.968,29
Derechos pendientes de cobro					
Pendientes de cobro a 1 de enero	Modificaciones saldo inicial	Total Derechos anulados	Total derechos cancelados	Recaudación	Pendientes. de cobro a 31 de diciembre
351.273,14	0,00	5.155,13	130.483,88	65.535,36	150.098,77

INDICADORES PRESUPUESTARIOS			
Índice de modificaciones presupuestarias (%)	3,06	Indicador de transferencias recibidas (%)	37,01
Grado de ejecución de ingresos (%)	72,29	Autonomía Fiscal (%)	37,82
Grado de ejecución de gastos (%)	84,94	Gastos por habitante (€/hab.)	1.149,46
Grado de realización de los cobros (%)	93,08	Esfuerzo inversor (%)	24,79
Grado de realización de los pagos (%)	75,33	Ahorro neto (%)	-1,76
Ingresos por habitante (€/hab.)	1.032,61		
Ingresos tributarios por habitante (€/hab.)	519,71		

BALANCE DE SITUACIÓN			
ACTIVO		PASIVO	
A) Inmovilizado	2.877.962,88	A) Fondos propios	903.715,20
I. Inversiones destinadas al uso general	0,00	I. Patrimonio	-4.072.641,06
II. Inmovilizaciones inmateriales	0,00	II. Reservas	0,00
III. Inmovilizaciones materiales	2.857.536,86	III. Resultados de ejercicios anteriores	4.729.143,54
IV. Inversiones gestionadas	0,00	IV. Resultados del ejercicio	247.212,72
V. Patrimonio público del suelo	0,00	B) Provisiones para riesgos y gastos	0,00
VI. Inversiones financieras permanentes	0,00	C) Acreedores a largo plazo	1.213.066,44
VII. Deudores no presupuestarios a largo plazo	0,00	I. Emisiones de obligaciones y otros valores negociables	0,00
B) Gastos distribuir en varios ejercicios	0,00	II. Otras deudas a largo plazo	0,00
C) Gasto circulante	335.523,38	III. Desembolsos ptes. sobre acciones no exigidos	0,00
I. Existencias	0,00	D) Acreedores a corto plazo	1.096.704,62
II. Deudores	233.085,20	I. Emisiones de obligaciones y otros valores negociables	0,00
III. Inversiones financieras temporales	0,00	II. Otras deudas a corto plazo	0,00
IV. Tesorería	102.438,18	III. Acreedores	959.054,61
V. Ajustes por periodificación	0,00	IV. Ajustes por periodificación	0,00
Total Activo (A + B + C)	3.213.486,26	Total Pasivo (A + B + C + D)	3.213.486,26

CUENTA DE RESULTADOS ECONÓMICO-PATRIMONIAL			
DEBE		HABER	
A) Gastos	1.878.347,59	B) Ingresos	2.125.560,31
1. Reduc. de existenc. product. term. y en	0,00	1. Ventas y prestaciones de servicios	0,00
2. Aprovisionamientos	0,00	2. Aumento de existencias de product. terminados y en fabr.	0,00
3. Gastos func. servic. y prestac. sociales	1.656.956,34	3. Ingresos de gestión ordinaria	1.045.575,98
a. Gastos de personal	838.145,09	a. Ingresos tributarios	1.045.575,98
b. Prestaciones sociales	0,00	b. Ingresos urbanísticos	0,00
c. Dotaciones para amortización del inmovilizado	0,00	4. Otros ingresos de gestión ordinaria	304.086,95
d. Variación de provisiones de tráfico	77.639,73	a. Reintegros	1.808,05
e. Otros gastos de gestión	688.824,69	b. Trabajos realizados por la entidad	0,00
f. Gastos financieros y asimilables	52.346,83	c. Otros ingresos de gestión	301.262,01
g. Variaciones en provisiones de inversiones financiera	0,00	d. Ingresos de participaciones en capital	0,00
h. Diferencias negativas de cambio	0,00	e. Ingresos en otros valores negociables	0,00
i. Gastos de operaciones de intercambio financiero	0,00	f. Otros intereses e ingresos asimilados	1.016,89
4. Transferencias y subvenciones	84.984,44	g. Diferencias positivas de cambio	0,00
a. Transferencias y subvenciones corrientes	84.984,44	h. Ingresos de operaciones de intercambio financiero	0,00
b. Transferencias y subvenciones de capital	0,00	5. Transferencias y subvenciones	775.897,38
5. Pérdidas y gastos extraordinarios	136.406,81	a. Transferencias corrientes	396.184,85
		b. Subvenciones corrientes	0,00
		c. Transferencias de capital	379.712,53
		d. Subvenciones de capital	0,00
		6. Ganancias e ingresos extraordinarios	0,00
AHORRO	247.212,72	DESAHORRO	0,00

INDICADORES FINANCIEROS	
Endeudamiento	10,32
Carga financiera por habitante	87,71

LIQUIDACIÓN DEL PRESUPUESTO

Presupuesto de Ingresos	Previsión inicial	Modificaciones	Previsión Definitiva	Derechos Reconocidos	Derechos reconocidos netos	Recaudación neta	Derechos Ptes. de cobro
1 Impuestos directos	190.000,00	0,00	190.000,00	208.314,50	207.527,23	206.500,06	1.027,17
2 Impuestos indirectos	90.000,00	0,00	90.000,00	25.614,25	25.614,25	25.614,25	0,00
3 Tasas y otros ingresos	50.000,00	0,00	50.000,00	47.463,45	47.463,45	45.052,27	2.411,18
4 Transferencias corrientes	155.000,00	0,00	155.000,00	165.787,26	165.787,26	165.787,26	0,00
5 Ingresos patrimoniales	39.000,00	0,00	39.000,00	32.876,90	32.876,90	32.876,90	0,00
6 Enajenación de inversiones reales	95.000,00	0,00	95.000,00	190.431,27	190.431,27	190.431,27	0,00
7 Transferencias de capital	251.000,00	0,00	251.000,00	152.108,52	152.108,52	152.108,52	0,00
8 Activos financieros	0,00	0,00	0,00	0,00	0,00	0,00	0,00
9 Pasivos financieros	0,00	0,00	0,00	-3.724,56	-3.724,56	-3.724,56	0,00
10 Total Ingresos	870.000,00	0,00	870.000,00	818.871,59	818.084,32	814.645,97	3.438,35

Presupuesto de Gastos	Crédito Inicial	Modificaciones	Crédito Definitivo	Obligaciones Reconocidas	Pagos Líquidos	Remanentes Crédito	Obligac. Ptes. de pago
1. Gastos de personal	118.000,00	0,00	118.000,00	91.246,62	91.246,62	26.753,38	0,00
2. Gastos en bienes corrientes y servicios	187.200,00	0,00	187.200,00	147.460,11	147.460,11	39.739,89	0,00
3. Gastos financieros	500,00	0,00	500,00	326,97	326,97	173,03	0,00
4. Transferencias corrientes	220.300,00	0,00	220.300,00	112.863,78	112.863,78	107.436,22	0,00
6. Inversiones reales	336.000,00	0,00	336.000,00	260.717,51	260.717,51	75.282,49	0,00
7. Transferencias de capital	6.000,00	0,00	6.000,00	3.000,00	3.000,00	3.000,00	0,00
8. Activos financieros	0,00	0,00	0,00	0,00	0,00	0,00	0,00
9. Pasivos financieros	2.000,00	0,00	2.000,00	2.000,00	2.000,00	0,00	0,00
Total Gastos	870.000,00	0,00	870.000,00	617.614,99	617.614,99	252.385,01	0,00

RESULTADO PRESUPUESTARIO

1. Derechos reconocidos netos	818.084,32
2. Obligaciones reconocidas netas	617.614,99
3. Resultado presupuestario del ejercicio	200.469,33
4. Desviaciones positivas de financiac.	0,00
5. Desviaciones negativas de financ.	0,00
6. Gastos financ. remanente de tesorería	0,00
Resultado Presup. Ajust. (3-4+5+6)	200.469,33

ESTADO DE REMANENTE DE TESORERÍA

1. Fondos líquidos.	668.138,14
2. Derechos pendientes de cobro ...	28.465,86
Del presupuesto corriente	3.438,35
De Presupuestos cerrados	21.865,53
de operaciones no presupuestarias	3.161,98
cobros realizados ptes. de aplic. definitiva.	0,00
3. Obligaciones pendientes de Pago ...	29.637,86
Del presupuesto corriente	0,00
De presupuestos cerrados	0,00
De operaciones no presupuestarias	29.637,86
Pagos realizados ptes. de aplic. definitiva	0,00
I. Remanentes de tesorería total (1 + 2 - 3)	666.966,14
II. Saldos de dudoso cobro	0,00
III. Exceso de financiación afectada.	0,00
IV. Remanente de Tesorería para gastos generales (I - II - III)	666.966,14

ESTADO DE TESORERÍA

Existencias iniciales	454.627,39
Pagos	681.666,19
Cobros	895.176,94
Existencias finales	668.138,14

LIQUIDACIÓN DE EJERCICIOS CERRADOS

Obligaciones pendientes de pago	Obligac. Ptes. de pago a 1 de enero	Modificaciones saldo inicial y anulaciones	Total Obligaciones	Prescripciones	Pagos realizados	Obligac. Ptes. pago a 31 de diciembre
	510,85	-510,85	0,00	0,00	0,00	0,00
Derechos pendientes de cobro	Pendientes de cobro a 1 de enero	Modificaciones saldo inicial	Total Derechos anulados	Total derechos cancelados	Recaudación	Pendientes. de cobro a 31 de diciembre
	32.771,18	0,00	0,00	0,00	10.905,65	21.865,53

INDICADORES PRESUPUESTARIOS

Índice de modificaciones presupuestarias (%)	0,00	Indicador de transferencias recibidas (%)	38,86
Grado de ejecución de ingresos (%)	94,03	Autonomía Fiscal (%)	28,97
Grado de ejecución de gastos (%)	70,99	Gastos por habitante (€/hab.)	851,88
Grado de realización de los cobros (%)	99,58	Esfuerzo inversor (%)	42,70
Grado de realización de los pagos (%)	100,00	Ahorro neto (%)	26,16
Ingresos por habitante (€/hab.)	1.128,39		
Ingresos tributarios por habitante (€/hab.)	387,04		

BALANCE DE SITUACIÓN

ACTIVO		PASIVO	
A) Inmovilizado	1.619.894,86	A) Fondos propios	2.267.687,24
I. Inversiones destinadas al uso general	786.838,10	I. Patrimonio	1.800.264,99
II. Inmovilizaciones inmateriales	0,00	II. Reservas	0,00
III. Inmovilizaciones materiales	833.056,76	III. Resultados de ejercicios anteriores	0,00
IV. Inversiones gestionadas	0,00	IV. Resultados del ejercicio	467.422,25
V. Patrimonio público del suelo	0,00	B) Provisiones para riesgos y gastos	0,00
VI. Inversiones financieras permanentes	0,00	C) Acreedores a largo plazo	17.194,08
VII. Deudores no presupuestarios a largo plazo	0,00	I. Emisiones de obligaciones y otros valores negociables	0,00
B) Gastos distribuir en varios ejercicios	0,00	II. Otras deudas a largo plazo	17.194,08
C) Gasto circulante	696.604,00	III. Desembolsos ptes. sobre acciones no exigidos	0,00
I. Existencias	0,00	D) Acreedores a corto plazo	31.617,54
II. Deudores	28.465,86	I. Emisiones de obligaciones y otros valores negociables	0,00
III. Inversiones financieras temporales	0,00	II. Otras deudas a corto plazo	27.324,88
IV. Tesorería	668.138,14	III. Acreedores	4.292,66
V. Ajustes por periodificación	0,00	IV. Ajustes por periodificación	0,00
Total Activo (A + B + C)	2.316.498,86	Total Pasivo (A + B + C + D)	2.316.498,86

CUENTA DE RESULTADOS ECONÓMICO-PATRIMONIAL

DEBE		HABER	
A) Gastos	354.897,48	B) Ingresos	822.319,73
1. Reduc. de existenc. product. term. y en	0,00	1. Ventas y prestaciones de servicios	9,05
2. Aprovisionamientos	0,00	2. Aumento de existencias de product. terminados y en fabr.	0,00
3. Gastos func. servic. y prestac. sociales	239.033,70	3. Ingresos de gestión ordinaria	277.136,93
a. Gastos de personal	103.999,02	a. Ingresos tributarios	277.136,93
b. Prestaciones sociales	0,00	b. Ingresos urbanísticos	0,00
c. Dotaciones para amortización del inmovilizado	0,00	4. Otros ingresos de gestión ordinaria	35.525,85
d. Variación de provisiones de tráfico	0,00	a. Reintegros	0,00
e. Otros gastos de gestión	134.707,71	b. Trabajos realizados por la entidad	0,00
f. Gastos financieros y asimilables	326,97	c. Otros ingresos de gestión	34.435,57
g. Variaciones en provisiones de inversiones financiera	0,00	d. Ingresos de participaciones en capital	0,00
h. Diferencias negativas de cambio	0,00	e. Ingresos en otros valores negociables	0,00
i. Gastos de operaciones de intercambio financiero	0,00	f. Otros intereses e ingresos asimilados	1.090,28
4. Transferencias y subvenciones	115.863,78	g. Diferencias positivas de cambio	0,00
a. Transferencias y subvenciones corrientes	112.863,78	h. Ingresos de operaciones de intercambio financiero	0,00
b. Transferencias y subvenciones de capital	3.000,00	5. Transferencias y subvenciones	317.895,78
5. Pérdidas y gastos extraordinarios	0,00	a. Transferencias corrientes	165.787,26
AHORRO	467.422,25	b. Subvenciones corrientes	0,00
		c. Transferencias de capital	0,00
		d. Subvenciones de capital	152.108,52
		6. Ganancias e ingresos extraordinarios	191.752,12
		DESAHORRO	0,00

INDICADORES FINANCIEROS

Endeudamiento	0,49
Carga financiera por habitante	3,21

LIQUIDACIÓN DEL PRESUPUESTO

Presupuesto de Ingresos	Previsión inicial	Modificaciones	Previsión Definitiva	Derechos Reconocidos	Derechos reconocidos netos	Recaudación neta	Derechos Ptes. de cobro
1 Impuestos directos	46.700,00	0,00	46.700,00	47.531,28	47.531,28	45.929,21	1.602,07
2 Impuestos indirectos	3.000,00	0,00	3.000,00	1.013,49	1.013,49	1.013,49	0,00
3 Tasas y otros ingresos	24.390,00	0,00	24.390,00	36.123,65	36.123,65	27.668,38	8.455,27
4 Transferencias corrientes	46.650,00	8.873,67	55.523,67	52.625,05	52.172,77	48.240,92	3.931,85
5 Ingresos patrimoniales	4.100,00	0,00	4.100,00	3.636,34	3.636,34	3.376,34	260,00
6 Enajenación de inversiones reale	0,00	0,00	0,00	0,00	0,00	0,00	0,00
7 Transferencias de capital	8.500,00	54.864,11	63.364,11	8.500,00	8.500,00	8.500,00	0,00
8 Activos financieros	0,00	2.700,00	2.700,00	0,00	0,00	0,00	0,00
9 Pasivos financieros	0,00	0,00	0,00	0,00	0,00	0,00	0,00
10 Total Ingresos	133.340,00	66.437,78	199.777,78	149.429,81	148.977,53	134.728,34	14.249,19

Presupuesto de Gastos	Crédito Inicial	Modificaciones	Crédito Definitivo	Obligaciones Reconocidas	Pagos Líquidos	Remanentes Crédito	Obligac. Ptes. de pago
1. Gastos de personal	35.743,50	13.373,67	49.117,17	43.716,48	43.716,48	5.400,69	0,00
2. Gastos en bienes corrientes y servicios	63.700,00	-1.800,00	61.900,00	51.937,74	51.557,96	9.962,26	379,78
3. Gastos financieros	750,00	0,00	750,00	716,22	716,22	33,78	0,00
4. Transferencias corrientes	9.200,00	0,00	9.200,00	6.245,51	6.245,51	2.954,49	0,00
6. Inversiones reales	17.946,50	54.864,11	72.810,61	11.272,58	11.272,58	61.538,03	0,00
7. Transferencias de capital	0,00	0,00	0,00	0,00	0,00	0,00	0,00
8. Activos financieros	0,00	0,00	0,00	0,00	0,00	0,00	0,00
9. Pasivos financieros	6.000,00	0,00	6.000,00	5.925,95	5.925,95	74,05	0,00
Total Gastos	133.340,00	66.437,78	199.777,78	119.814,48	119.434,70	79.963,30	379,78

RESULTADO PRESUPUESTARIO	
1. Derechos reconocidos netos	148.977,53
2. Obligaciones reconocidas netas	119.814,48
3. Resultado presupuestario del ejercicio	29.163,05
4. Desviaciones positivas de financiac.	0,00
5. Desviaciones negativas de financ.	0,00
6. Gastos financ. remanente de tesorería	2.529,98
Resultado Presup. Ajust. (3-4+5+6)	31.693,03

ESTADO DE REMANENTE DE TESORERÍA	
1. Fondos líquidos.	80.893,99
2. Derechos pendientes de cobro ...	32.810,25
Del presupuesto corriente	14.249,19
De Presupuestos cerrados de operaciones no presupuestarias cobros realizados ptes. de aplic. definitiva.	25.030,86
de operaciones no presupuestarias	1.210,59
cobros realizados ptes. de aplic. definitiva.	7.680,39
3. Obligaciones pendientes de Pago ...	-4.300,87
Del presupuesto corriente	379,78
De presupuestos cerrados	2.321,03
De operaciones no presupuestarias	8.285,31
Pagos realizados ptes. de aplic. definitiva	15.286,99
I. Remanentes de tesorería total (1 + 2 - 3)	118.005,11
II. Saldos de dudoso cobro	11.019,93
III. Exceso de financiación afectada.	0,00
IV. Remanente de Tesorería para gastos generales (I - II - III)	106.985,18

ESTADO DE TESORERÍA	
Existencias iniciales	68.602,38
Pagos	266.845,04
Cobros	279.136,65
Existencias finales	80.893,99

LIQUIDACIÓN DE EJERCICIOS CERRADOS					
Obligaciones pendientes de pago					
Obligac. Ptes. de pago a 1 de enero	Modificaciones saldo inicial y anulaciones	Total Obligaciones	Prescripciones	Pagos realizados	Obligac. Ptes. pago a 31 de diciembre
35.863,62	0,00	35.863,62	0,00	33.542,59	2.321,03
Derechos pendientes de cobro					
Pendientes de cobro a 1 de enero	Modificaciones saldo inicial	Total Derechos anulados	Total derechos cancelados	Recaudación	Pendientes. de cobro a 31 de diciembre
58.421,08	360,00	0,00	0,00	33.750,22	25.030,86

INDICADORES PRESUPUESTARIOS			
Índice de modificaciones presupuestarias (%)	49,83	Indicador de transferencias recibidas (%)	40,73
Grado de ejecución de ingresos (%)	74,57	Autonomía Fiscal (%)	32,59
Grado de ejecución de gastos (%)	59,97	Gastos por habitante (€/hab.)	1.141,09
Grado de realización de los cobros (%)	90,44	Esfuerzo inversor (%)	9,41
Grado de realización de los pagos (%)	99,68	Ahorro neto (%)	22,73
Ingresos por habitante (€/hab.)	1.418,83		
Ingresos tributarios por habitante (€/hab.)	806,37		

BALANCE DE SITUACIÓN			
ACTIVO		PASIVO	
A) Inmovilizado	1.064.473,08	A) Fondos propios	1.136.415,27
I. Inversiones destinadas al uso general	477.818,32	I. Patrimonio	1.018.473,31
II. Inmovilizaciones inmateriales	0,00	II. Reservas	0,00
III. Inmovilizaciones materiales	586.654,76	III. Resultados de ejercicios anteriores	87.653,55
IV. Inversiones gestionadas	0,00	IV. Resultados del ejercicio	30.288,41
V. Patrimonio público del suelo	0,00	B) Provisiones para riesgos y gastos	0,00
VI. Inversiones financieras permanentes	0,00	C) Acreedores a largo plazo	33.869,75
VII. Deudores no presupuestarios a largo plazo	0,00	I. Emisiones de obligaciones y otros valores negociables	0,00
B) Gastos distribuir en varios ejercicios	0,00	II. Otras deudas a largo plazo	0,00
C) Gasto circulante	125.651,69	III. Desembolsos ptes. sobre acciones no exigidos	0,00
I. Existencias	0,00	D) Acreedores a corto plazo	19.839,75
II. Deudores	44.480,37	I. Emisiones de obligaciones y otros valores negociables	0,00
III. Inversiones financieras temporales	0,00	II. Otras deudas a corto plazo	0,00
IV. Tesorería	80.893,99	III. Acreedores	18.666,51
V. Ajustes por periodificación	0,00	IV. Ajustes por periodificación	0,00
Total Activo (A + B + C)	1.190.124,77	Total Pasivo (A + B + C + D)	1.190.124,77

CUENTA DE RESULTADOS ECONÓMICO-PATRIMONIAL			
DEBE		HABER	
A) Gastos	113.635,88	B) Ingresos	143.924,29
1. Reduc. de existenc. product. term. y en	0,00	1. Ventas y prestaciones de servicios	0,00
2. Aprovisionamientos	0,00	2. Aumento de existencias de product. terminados y en fabr.	0,00
3. Gastos func. servic. y prestac. sociales	107.390,37	3. Ingresos de gestión ordinaria	75.684,42
a. Gastos de personal	43.716,48	a. Ingresos tributarios	75.684,42
b. Prestaciones sociales	0,00	b. Ingresos urbanísticos	0,00
c. Dotaciones para amortización del inmovilizado	0,00	4. Otros ingresos de gestión ordinaria	12.620,34
d. Variación de provisiones de tráfico	11.019,93	a. Reintegros	0,00
e. Otros gastos de gestión	51.937,74	b. Trabajos realizados por la entidad	0,00
f. Gastos financieros y asimilables	716,22	c. Otros ingresos de gestión	12.087,69
g. Variaciones en provisiones de inversiones financiera	0,00	d. Ingresos de participaciones en capital	0,00
h. Diferencias negativas de cambio	0,00	e. Ingresos en otros valores negociables	0,00
i. Gastos de operaciones de intercambio financiero	0,00	f. Otros intereses e ingresos asimilados	532,65
4. Transferencias y subvenciones	6.245,51	g. Diferencias positivas de cambio	0,00
a. Transferencias y subvenciones corrientes	6.245,51	h. Ingresos de operaciones de intercambio financiero	0,00
b. Transferencias y subvenciones de capital	0,00	5. Transferencias y subvenciones	55.259,53
5. Pérdidas y gastos extraordinarios	0,00	a. Transferencias corrientes	46.759,53
		b. Subvenciones corrientes	0,00
		c. Transferencias de capital	8.500,00
		d. Subvenciones de capital	0,00
		6. Ganancias e ingresos extraordinarios	360,00
AHORRO	30.288,41	DESAHORRO	0,00

INDICADORES FINANCIEROS	
Endeudamiento	4,73
Carga financiera por habitante	63,26

LIQUIDACIÓN DEL PRESUPUESTO

Presupuesto de Ingresos	Previsión inicial	Modificaciones	Previsión Definitiva	Derechos Reconocidos	Derechos reconocidos netos	Recaudación neta	Derechos Ptes. de cobro
1 Impuestos directos	141.500,00	0,00	141.500,00	153.710,35	153.710,35	153.710,35	0,00
2 Impuestos indirectos	20.000,00	0,00	20.000,00	1.683,00	1.683,00	1.683,00	0,00
3 Tasas y otros ingresos	55.000,00	0,00	55.000,00	55.649,45	55.649,45	55.649,45	0,00
4 Transferencias corrientes	70.000,00	0,00	70.000,00	73.703,55	72.093,27	72.093,27	0,00
5 Ingresos patrimoniales	7.500,00	0,00	7.500,00	3.091,05	3.091,05	3.091,05	0,00
6 Enajenación de inversiones reale	0,00	0,00	0,00	0,00	0,00	0,00	0,00
7 Transferencias de capital	91.000,00	19.100,23	110.100,23	166.545,42	166.545,42	166.545,42	0,00
8 Activos financieros	0,00	119.900,00	119.900,00	0,00	0,00	0,00	0,00
9 Pasivos financieros	0,00	0,00	0,00	0,00	0,00	0,00	0,00
10 Total Ingresos	385.000,00	139.000,23	524.000,23	454.382,82	452.772,54	452.772,54	0,00

Presupuesto de Gastos	Crédito Inicial	Modificaciones	Crédito Definitivo	Obligaciones Reconocidas	Pagos Líquidos	Remanentes Crédito	Obligac. Ptes. de pago
1. Gastos de personal	124.000,00	23.100,23	147.100,23	144.430,82	144.430,82	2.669,41	0,00
2. Gastos en bienes corrientes y servicios	89.000,00	25.800,00	114.800,00	106.638,34	106.638,34	8.161,66	0,00
3. Gastos financieros	0,00	0,00	0,00	0,00	0,00	0,00	0,00
4. Transferencias corrientes	17.000,00	500,00	17.500,00	16.113,29	16.113,29	1.386,71	0,00
6. Inversiones reales	155.000,00	89.600,00	244.600,00	239.437,16	239.437,16	5.162,84	0,00
7. Transferencias de capital	0,00	0,00	0,00	0,00	0,00	0,00	0,00
8. Activos financieros	0,00	0,00	0,00	0,00	0,00	0,00	0,00
9. Pasivos financieros	0,00	0,00	0,00	0,00	0,00	0,00	0,00
Total Gastos	385.000,00	139.000,23	524.000,23	506.619,61	506.619,61	17.380,62	0,00

RESULTADO PRESUPUESTARIO	
1. Derechos reconocidos netos	452.772,54
2. Obligaciones reconocidas netas	506.619,61
3. Resultado presupuestario del ejercicio	-53.847,07
4. Desviaciones positivas de financiac.	0,00
5. Desviaciones negativas de financ.	0,00
6. Gastos financ. remanente de tesorería	119.900,00
Resultado Presup. Ajust. (3-4+5+6)	66.052,93

ESTADO DE REMANENTE DE TESORERÍA	
1. Fondos líquidos.	74.135,14
2. Derechos pendientes de cobro ...	882,44
Del presupuesto corriente	0,00
De Presupuestos cerrados de operaciones no presupuestarias cobros realizados ptes. de aplic. definitiva.	882,44
3. Obligaciones pendientes de Pago ...	5.937,62
Del presupuesto corriente	0,00
De presupuestos cerrados de operaciones no presupuestarias Pagos realizados ptes. de aplic. definitiva	5.937,62
I. Remanentes de tesorería total (1 + 2 - 3)	69.079,96
II. Saldos de dudoso cobro	0,00
III. Exceso de financiación afectada.	0,00
IV. Remanente de Tesorería para gastos generales (I - II - III)	69.079,96

ESTADO DE TESORERÍA	
Existencias iniciales	121.521,43
Pagos	775.517,61
Cobros	728.131,32
Existencias finales	74.135,14

LIQUIDACIÓN DE EJERCICIOS CERRADOS					
Obligaciones pendientes de pago					
Obligac. Ptes. de pago a 1 de enero	Modificaciones saldo inicial y anulaciones	Total Obligaciones	Prescripciones	Pagos realizados	Obligac. Ptes. pago a 31 de diciembre
0,00	0,00	0,00	0,00	0,00	0,00
Derechos pendientes de cobro					
Pendientes de cobro a 1 de enero	Modificaciones saldo inicial	Total Derechos anulados	Total derechos cancelados	Recaudación	Pendientes. de cobro a 31 de diciembre
0,00	0,00	0,00	0,00	0,00	0,00

INDICADORES PRESUPUESTARIOS			
Índice de modificaciones presupuestarias (%)	36,10	Indicador de transferencias recibidas (%)	52,71
Grado de ejecución de ingresos (%)	86,41	Autonomía Fiscal (%)	35,85
Grado de ejecución de gastos (%)	96,68	Gastos por habitante (€/hab.)	979,92
Grado de realización de los cobros (%)	100,00	Esfuerzo inversor (%)	47,26
Grado de realización de los pagos (%)	100,00	Ahorro neto (%)	6,65
Ingresos por habitante (€/hab.)	875,77		
Ingresos tributarios por habitante (€/hab.)	408,21		

BALANCE DE SITUACIÓN			
ACTIVO		PASIVO	
A) Inmovilizado	1.640.728,88	A) Fondos propios	1.683.819,19
I. Inversiones destinadas al uso general	9.350,29	I. Patrimonio	-499.536,27
II. Inmovilizaciones inmateriales	0,00	II. Reservas	0,00
III. Inmovilizaciones materiales	1.631.378,59	III. Resultados de ejercicios anteriores	2.023.755,02
IV. Inversiones gestionadas	0,00	IV. Resultados del ejercicio	159.600,44
V. Patrimonio público del suelo	0,00	B) Provisiones para riesgos y gastos	0,00
VI. Inversiones financieras permanentes	0,00	C) Acreedores a largo plazo	20.469,77
VII. Deudores no presupuestarios a largo plazo	0,00	I. Emisiones de obligaciones y otros valores negociables	0,00
B) Gastos distribuir en varios ejercicios	0,00	II. Otras deudas a largo plazo	0,00
C) Gasto circulante	75.017,58	III. Desembolsos ptes. sobre acciones no exigidos	0,00
I. Existencias	0,00	D) Acreedores a corto plazo	11.457,50
II. Deudores	882,44	I. Emisiones de obligaciones y otros valores negociables	0,00
III. Inversiones financieras temporales	0,00	II. Otras deudas a corto plazo	0,00
IV. Tesorería	74.135,14	III. Acreedores	5.937,62
V. Ajustes por periodificación	0,00	IV. Ajustes por periodificación	0,00
Total Activo (A + B + C)	1.715.746,46	Total Pasivo (A + B + C + D)	1.715.746,46

CUENTA DE RESULTADOS ECONÓMICO-PATRIMONIAL			
DEBE		HABER	
A) Gastos	267.182,45	B) Ingresos	426.782,89
1. Reduc. de existenc. product. term. y en	0,00	1. Ventas y prestaciones de servicios	0,00
2. Aprovisionamientos	0,00	2. Aumento de existencias de product. terminados y en fabr.	0,00
3. Gastos func. servic. y prestac. sociales	251.069,16	3. Ingresos de gestión ordinaria	206.795,79
a. Gastos de personal	144.430,82	a. Ingresos tributarios	206.795,79
b. Prestaciones sociales	0,00	b. Ingresos urbanísticos	0,00
c. Dotaciones para amortización del inmovilizado	0,00	4. Otros ingresos de gestión ordinaria	7.338,06
d. Variación de provisiones de tráfico	0,00	a. Reintegros	0,00
e. Otros gastos de gestión	106.638,34	b. Trabajos realizados por la entidad	0,00
f. Gastos financieros y asimilables	0,00	c. Otros ingresos de gestión	7.167,01
g. Variaciones en provisiones de inversiones financiera	0,00	d. Ingresos de participaciones en capital	0,00
h. Diferencias negativas de cambio	0,00	e. Ingresos en otros valores negociables	0,00
i. Gastos de operaciones de intercambio financiero	0,00	f. Otros intereses e ingresos asimilados	171,05
4. Transferencias y subvenciones	16.113,29	g. Diferencias positivas de cambio	0,00
a. Transferencias y subvenciones corrientes	16.113,29	h. Ingresos de operaciones de intercambio financiero	0,00
b. Transferencias y subvenciones de capital	0,00	5. Transferencias y subvenciones	212.649,04
5. Pérdidas y gastos extraordinarios	0,00	a. Transferencias corrientes	46.103,62
		b. Subvenciones corrientes	0,00
		c. Transferencias de capital	166.545,42
		d. Subvenciones de capital	0,00
		6. Ganancias e ingresos extraordinarios	0,00
AHORRO	159.600,44	DESAHORRO	0,00

INDICADORES FINANCIEROS	
Endeudamiento	0,00
Carga financiera por habitante	0,00

LIQUIDACIÓN DEL PRESUPUESTO

Presupuesto de Ingresos	Previsión inicial	Modificaciones	Previsión Definitiva	Derechos Reconocidos	Derechos reconocidos netos	Recaudación neta	Derechos Ptes. de cobro
1 Impuestos directos	139.000,00	0,00	139.000,00	141.623,90	141.578,58	139.633,04	1.945,54
2 Impuestos indirectos	7.000,00	0,00	7.000,00	10.905,29	10.905,29	10.905,29	0,00
3 Tasas y otros ingresos	196.000,00	0,00	196.000,00	152.018,54	151.902,54	147.966,50	3.936,04
4 Transferencias corrientes	330.000,00	0,00	330.000,00	303.743,67	303.743,67	303.743,67	0,00
5 Ingresos patrimoniales	76.582,47	0,00	76.582,47	66.949,37	66.949,37	58.976,42	7.972,95
6 Enajenación de inversiones reale	0,00	0,00	0,00	0,00	0,00	0,00	0,00
7 Transferencias de capital	346.364,86	0,00	346.364,86	11.523,15	11.523,15	11.523,15	0,00
8 Activos financieros	0,00	0,00	0,00	0,00	0,00	0,00	0,00
9 Pasivos financieros	0,00	0,00	0,00	0,00	0,00	0,00	0,00
10 Total Ingresos	1.094.947,33	0,00	1.094.947,33	686.763,92	686.602,60	672.748,07	13.854,53

Presupuesto de Gastos	Crédito Inicial	Modificaciones	Crédito Definitivo	Obligaciones Reconocidas	Pagos Líquidos	Remanentes Crédito	Obligac. Ptes. de pago
1. Gastos de personal	278.500,00	0,00	278.500,00	225.965,06	225.703,82	52.534,94	261,24
2. Gastos en bienes corrientes y servicios	300.800,00	0,00	300.800,00	215.585,01	158.750,32	85.214,99	56.834,69
3. Gastos financieros	6.000,00	0,00	6.000,00	3.557,00	3.557,00	2.443,00	0,00
4. Transferencias corrientes	109.900,00	0,00	109.900,00	95.496,95	77.655,77	14.403,05	17.841,18
6. Inversiones reales	377.747,33	0,00	377.747,33	56.210,54	19.696,77	321.536,79	36.513,77
7. Transferencias de capital	0,00	0,00	0,00	0,00	0,00	0,00	0,00
8. Activos financieros	0,00	0,00	0,00	0,00	0,00	0,00	0,00
9. Pasivos financieros	22.000,00	0,00	22.000,00	22.000,00	22.000,00	0,00	0,00
Total Gastos	1.094.947,33	0,00	1.094.947,33	618.814,56	507.363,68	476.132,77	111.450,88

RESULTADO PRESUPUESTARIO

1. Derechos reconocidos netos	686.602,60
2. Obligaciones reconocidas netas	618.814,56
3. Resultado presupuestario del ejercicio	67.788,04
4. Desviaciones positivas de financiac.	0,00
5. Desviaciones negativas de financ.	0,00
6. Gastos financ. remanente de tesorería	0,00
Resultado Presup. Ajust. (3-4+5+6)	67.788,04

ESTADO DE REMANENTE DE TESORERÍA

1. Fondos líquidos.	425.933,98
2. Derechos pendientes de cobro ...	174.329,08
Del presupuesto corriente	13.854,53
De Presupuestos cerrados de operaciones no presupuestarias cobros realizados ptes. de aplic. definitiva.	149.380,83
cobros realizados ptes. de aplic. definitiva.	13.106,07
cobros realizados ptes. de aplic. definitiva.	2.012,35
3. Obligaciones pendientes de Pago ...	256.338,04
Del presupuesto corriente	111.450,88
De presupuestos cerrados de operaciones no presupuestarias Pagos realizados ptes. de aplic. definitiva	124.607,13
Pagos realizados ptes. de aplic. definitiva	20.477,14
Pagos realizados ptes. de aplic. definitiva	197,11
I. Remanentes de tesorería total (1 + 2 - 3)	343.925,02
II. Saldos de dudoso cobro	0,00
III. Exceso de financiación afectada.	0,00
IV. Remanente de Tesorería para gastos generales (I - II - III)	343.925,02

ESTADO DE TESORERÍA

Existencias iniciales	403.873,22
Pagos	1.093.117,48
Cobros	1.115.178,24
Existencias finales	425.933,98

LIQUIDACIÓN DE EJERCICIOS CERRADOS

Obligaciones pendientes de pago	Modificaciones saldo inicial y anulaciones	Total Obligaciones	Prescripciones	Pagos realizados	Obligac. Ptes. pago a 31 de diciembre
Obligac. Ptes. de pago a 1 de enero					
314.660,08	0,00	314.660,08	0,00	190.052,95	124.607,13
Derechos pendientes de cobro	Modificaciones saldo inicial	Total Derechos anulados	Total derechos cancelados	Recaudación	Pendientes. de cobro a 31 de diciembre
Pendientes de cobro a 1 de enero					
210.143,95	0,00	0,00	0,00	60.763,12	149.380,83

INDICADORES PRESUPUESTARIOS

Índice de modificaciones presupuestarias (%)	0,00	Indicador de transferencias recibidas (%)	45,92
Grado de ejecución de ingresos (%)	62,71	Autonomía Fiscal (%)	22,21
Grado de ejecución de gastos (%)	56,52	Gastos por habitante (€/hab.)	2.178,92
Grado de realización de los cobros (%)	97,98	Esfuerzo inversor (%)	9,08
Grado de realización de los pagos (%)	81,99	Ahorro neto (%)	16,66
Ingresos por habitante (€/hab.)	2.417,61		
Ingresos tributarios por habitante (€/hab.)	1.071,78		

BALANCE DE SITUACIÓN			
ACTIVO		PASIVO	
A) Inmovilizado	4.817.323,25	A) Fondos propios	5.001.339,15
I. Inversiones destinadas al uso general	2.064.438,27	I. Patrimonio	-259.760,15
II. Inmovilizaciones inmateriales	26.282,91	II. Reservas	0,00
III. Inmovilizaciones materiales	2.726.602,07	III. Resultados de ejercicios anteriores	5.115.100,72
IV. Inversiones gestionadas	0,00	IV. Resultados del ejercicio	145.998,58
V. Patrimonio público del suelo	0,00	B) Provisiones para riesgos y gastos	0,00
VI. Inversiones financieras permanentes	0,00	C) Acreedores a largo plazo	161.993,55
VII. Deudores no presupuestarios a largo plazo	0,00	I. Emisiones de obligaciones y otros valores negociables	0,00
B) Gastos distribuir en varios ejercicios	0,00	II. Otras deudas a largo plazo	161.993,55
C) Gasto circulante	602.472,52	III. Desembolsos ptes. sobre acciones no exigidos	0,00
I. Existencias	0,00	D) Acreedores a corto plazo	256.463,07
II. Deudores	176.538,54	I. Emisiones de obligaciones y otros valores negociables	0,00
III. Inversiones financieras temporales	0,00	II. Otras deudas a corto plazo	7.465,66
IV. Tesorería	425.933,98	III. Acreedores	248.997,41
V. Ajustes por periodificación	0,00	IV. Ajustes por periodificación	0,00
Total Activo (A + B + C)	5.419.795,77	Total Pasivo (A + B + C + D)	5.419.795,77

CUENTA DE RESULTADOS ECONÓMICO-PATRIMONIAL			
DEBE		HABER	
A) Gastos	540.604,02	B) Ingresos	686.602,60
1. Reduc. de existenc. product. term. y en	0,00	1. Ventas y prestaciones de servicios	58.843,59
2. Aprovisionamientos	0,00	2. Aumento de existencias de product. terminados y en fabr.	0,00
3. Gastos func. servic. y prestac. sociales	445.107,07	3. Ingresos de gestión ordinaria	236.770,98
a. Gastos de personal	225.965,06	a. Ingresos tributarios	236.770,98
b. Prestaciones sociales	0,00	b. Ingresos urbanísticos	0,00
c. Dotaciones para amortización del inmovilizado	0,00	4. Otros ingresos de gestión ordinaria	75.721,21
d. Variación de provisiones de tráfico	0,00	a. Reintegros	0,00
e. Otros gastos de gestión	215.585,01	b. Trabajos realizados por la entidad	0,00
f. Gastos financieros y asimilables	3.557,00	c. Otros ingresos de gestión	70.090,06
g. Variaciones en provisiones de inversiones financiera	0,00	d. Ingresos de participaciones en capital	0,00
h. Diferencias negativas de cambio	0,00	e. Ingresos en otros valores negociables	0,00
i. Gastos de operaciones de intercambio financiero	0,00	f. Otros intereses e ingresos asimilados	5.631,15
4. Transferencias y subvenciones	95.496,95	g. Diferencias positivas de cambio	0,00
a. Transferencias y subvenciones corrientes	95.496,95	h. Ingresos de operaciones de intercambio financiero	0,00
b. Transferencias y subvenciones de capital	0,00	5. Transferencias y subvenciones	315.266,82
5. Pérdidas y gastos extraordinarios	0,00	a. Transferencias corrientes	265.886,64
		b. Subvenciones corrientes	37.857,03
		c. Transferencias de capital	11.523,15
		d. Subvenciones de capital	0,00
		e. Subvenciones de capital	0,00
		f. Subvenciones de capital	0,00
		g. Subvenciones de capital	0,00
		h. Subvenciones de capital	0,00
		6. Ganancias e ingresos extraordinarios	0,00
AHORRO	145.998,58	DESAHORRO	0,00

INDICADORES FINANCIEROS	
Endeudamiento	3,79
Carga financiera por habitante	89,99

LIQUIDACIÓN DEL PRESUPUESTO

Presupuesto de Ingresos	Previsión inicial	Modificaciones	Previsión Definitiva	Derechos Reconocidos	Derechos reconocidos netos	Recaudación neta	Derechos Ptes. de cobro
1 Impuestos directos	117.000,00	0,00	117.000,00	119.502,94	119.502,94	114.955,64	4.547,30
2 Impuestos indirectos	0,00	0,00	0,00	0,00	0,00	0,00	0,00
3 Tasas y otros ingresos	121.050,80	0,00	121.050,80	48.179,14	48.179,14	47.679,14	500,00
4 Transferencias corrientes	80.281,66	0,00	80.281,66	60.939,12	60.939,12	60.939,12	0,00
5 Ingresos patrimoniales	31.126,00	0,00	31.126,00	30.452,44	30.452,44	30.452,44	0,00
6 Enajenación de inversiones reale	60.000,00	0,00	60.000,00	0,00	0,00	0,00	0,00
7 Transferencias de capital	110.541,54	0,00	110.541,54	73.120,00	73.120,00	23.520,00	49.600,00
8 Activos financieros	0,00	0,00	0,00	0,00	0,00	0,00	0,00
9 Pasivos financieros	0,00	0,00	0,00	0,00	0,00	0,00	0,00
10 Total Ingresos	520.000,00	0,00	520.000,00	332.193,64	332.193,64	277.546,34	54.647,30

Presupuesto de Gastos	Crédito Inicial	Modificaciones	Crédito Definitivo	Obligaciones Reconocidas	Pagos Líquidos	Remanentes Crédito	Obligac. Ptes. de pago
1. Gastos de personal	86.540,00	0,00	86.540,00	71.293,14	71.293,14	15.246,86	0,00
2. Gastos en bienes corrientes y servicios	249.900,00	0,00	249.900,00	159.175,19	159.175,19	90.724,81	0,00
3. Gastos financieros	0,00	0,00	0,00	0,00	0,00	0,00	0,00
4. Transferencias corrientes	60,00	0,00	60,00	40,00	40,00	20,00	0,00
6. Inversiones reales	183.500,00	0,00	183.500,00	132.806,94	83.206,94	50.693,06	49.600,00
7. Transferencias de capital	0,00	0,00	0,00	0,00	0,00	0,00	0,00
8. Activos financieros	0,00	0,00	0,00	0,00	0,00	0,00	0,00
9. Pasivos financieros	0,00	0,00	0,00	0,00	0,00	0,00	0,00
Total Gastos	520.000,00	0,00	520.000,00	363.315,27	313.715,27	156.684,73	49.600,00

RESULTADO PRESUPUESTARIO		
1. Derechos reconocidos netos		332.193,64
2. Obligaciones reconocidas netas		363.315,27
3. Resultado presupuestario del ejercicio		-31.121,63
4. Desviaciones positivas de financiac.		0,00
5. Desviaciones negativas de financ.		0,00
6. Gastos financ. remanente de tesorería		0,00
Resultado Presup. Ajust. (3-4+5+6)		-31.121,63

ESTADO DE REMANENTE DE TESORERÍA	
1. Fondos líquidos.	163.531,82
2. Derechos pendientes de cobro ...	55.947,30
Del presupuesto corriente	54.647,30
De Presupuestos cerrados de operaciones no presupuestarias cobros realizados ptes. de aplic. definitiva.	1.300,00
3. Obligaciones pendientes de Pago ...	116.935,83
Del presupuesto corriente	49.600,00
De presupuestos cerrados de operaciones no presupuestarias Pagos realizados ptes. de aplic. definitiva	67.335,83
I. Remanentes de tesorería total (1 + 2 - 3)	102.543,29
II. Saldos de dudoso cobro	0,00
III. Exceso de financiación afectada.	0,00
IV. Remanente de Tesorería para gastos generales (I - II - III)	102.543,29

ESTADO DE TESORERÍA	
Existencias iniciales	185.646,02
Pagos	342.161,28
Cobros	320.047,08
Existencias finales	163.531,82

LIQUIDACIÓN DE EJERCICIOS CERRADOS					
Obligaciones pendientes de pago					
Obligac. Ptes. de pago a 1 de enero	Modificaciones saldo inicial y anulaciones	Total Obligaciones	Prescripciones	Pagos realizados	Obligac. Ptes. pago a 31 de diciembre
0,00	0,00	0,00	0,00	0,00	0,00
Derechos pendientes de cobro					
Pendientes de cobro a 1 de enero	Modificaciones saldo inicial	Total Derechos anulados	Total derechos cancelados	Recaudación	Pendientes. de cobro a 31 de diciembre
5.175,00	-933,73	0,00	0,00	2.941,27	1.300,00

INDICADORES PRESUPUESTARIOS			
Índice de modificaciones presupuestarias (%)	0,00	Indicador de transferencias recibidas (%)	40,36
Grado de ejecución de ingresos (%)	63,88	Autonomía Fiscal (%)	35,97
Grado de ejecución de gastos (%)	69,87	Gastos por habitante (€/hab.)	1.459,10
Grado de realización de los cobros (%)	83,55	Esfuerzo inversor (%)	36,55
Grado de realización de los pagos (%)	86,35	Ahorro neto (%)	11,03
Ingresos por habitante (€/hab.)	1.334,11		
Ingresos tributarios por habitante (€/hab.)	673,42		

BALANCE DE SITUACIÓN

ACTIVO		PASIVO	
A) Inmovilizado	1.745.891,14	A) Fondos propios	1.848.434,43
I. Inversiones destinadas al uso general	1.601.985,92	I. Patrimonio	514.022,90
II. Inmovilizaciones inmateriales	1,80	II. Reservas	0,00
III. Inmovilizaciones materiales	143.160,54	III. Resultados de ejercicios anteriores	1.233.659,95
IV. Inversiones gestionadas	0,00	IV. Resultados del ejercicio	100.751,58
V. Patrimonio público del suelo	0,00	B) Provisiones para riesgos y gastos	0,00
VI. Inversiones financieras permanentes	0,00	C) Acreedores a largo plazo	0,00
VII. Deudores no presupuestarios a largo plazo	0,00	I. Emisiones de obligaciones y otros valores negociables	0,00
B) Gastos distribuir en varios ejercicios	0,00	II. Otras deudas a largo plazo	0,00
C) Gasto circulante	219.479,12	III. Desembolsos ptes. sobre acciones no exigidos	0,00
I. Existencias	0,00	D) Acreedores a corto plazo	116.935,83
II. Deudores	55.947,30	I. Emisiones de obligaciones y otros valores negociables	0,00
III. Inversiones financieras temporales	0,00	II. Otras deudas a corto plazo	0,00
IV. Tesorería	163.531,82	III. Acreedores	116.935,83
V. Ajustes por periodificación	0,00	IV. Ajustes por periodificación	0,00
Total Activo (A + B + C)	1.965.370,26	Total Pasivo (A + B + C + D)	1.965.370,26

CUENTA DE RESULTADOS ECONÓMICO-PATRIMONIAL

DEBE		HABER	
A) Gastos	231.442,06	B) Ingresos	332.193,64
1. Reduc. de existenc. product. term. y en	0,00	1. Ventas y prestaciones de servicios	0,00
2. Aprovisionamientos	0,00	2. Aumento de existencias de product. terminados y en fabr.	0,00
3. Gastos func. servic. y prestac. sociales	230.468,33	3. Ingresos de gestión ordinaria	166.130,33
a. Gastos de personal	71.293,14	a. Ingresos tributarios	166.130,33
b. Prestaciones sociales	0,00	b. Ingresos urbanísticos	0,00
c. Dotaciones para amortización del inmovilizado	0,00	4. Otros ingresos de gestión ordinaria	32.004,19
d. Variación de provisiones de tráfico	0,00	a. Reintegros	0,00
e. Otros gastos de gestión	159.175,19	b. Trabajos realizados por la entidad	0,00
f. Gastos financieros y asimilables	0,00	c. Otros ingresos de gestión	31.600,95
g. Variaciones en provisiones de inversiones financiera	0,00	d. Ingresos de participaciones en capital	0,00
h. Diferencias negativas de cambio	0,00	e. Ingresos en otros valores negociables	0,00
i. Gastos de operaciones de intercambio financiero	0,00	f. Otros intereses e ingresos asimilados	403,24
4. Transferencias y subvenciones	40,00	g. Diferencias positivas de cambio	0,00
a. Transferencias y subvenciones corrientes	40,00	h. Ingresos de operaciones de intercambio financiero	0,00
b. Transferencias y subvenciones de capital	0,00	5. Transferencias y subvenciones	134.059,12
5. Pérdidas y gastos extraordinarios	933,73	a. Transferencias corrientes	60.939,12
AHORRO	100.751,58	b. Subvenciones corrientes	0,00
		c. Transferencias de capital	73.120,00
		d. Subvenciones de capital	0,00
		6. Ganancias e ingresos extraordinarios	0,00
		DESAHORRO	0,00

INDICADORES FINANCIEROS

Endeudamiento	0,00
Carga financiera por habitante	0,00

LIQUIDACIÓN DEL PRESUPUESTO

Presupuesto de Ingresos	Previsión inicial	Modificaciones	Previsión Definitiva	Derechos Reconocidos	Derechos reconocidos netos	Recaudación neta	Derechos Ptes. de cobro
1 Impuestos directos	20.604,68	0,00	20.604,68	25.725,84	25.725,84	25.725,84	0,00
2 Impuestos indirectos	9.486,56	0,00	9.486,56	2.979,85	2.979,85	2.979,85	0,00
3 Tasas y otros ingresos	10.124,84	0,00	10.124,84	11.011,36	10.648,24	10.570,86	77,38
4 Transferencias corrientes	15.342,31	0,00	15.342,31	16.440,88	16.259,92	16.259,92	0,00
5 Ingresos patrimoniales	3.428,66	0,00	3.428,66	2.069,32	2.069,32	2.069,32	0,00
6 Enajenación de inversiones reale	0,00	0,00	0,00	0,00	0,00	0,00	0,00
7 Transferencias de capital	50.567,74	0,00	50.567,74	3.244,10	3.244,10	3.244,10	0,00
8 Activos financieros	0,00	0,00	0,00	0,00	0,00	0,00	0,00
9 Pasivos financieros	15.390,00	0,00	15.390,00	0,00	0,00	0,00	0,00
10 Total Ingresos	124.944,79	0,00	124.944,79	61.471,35	60.927,27	60.849,89	77,38

Presupuesto de Gastos	Crédito Inicial	Modificaciones	Crédito Definitivo	Obligaciones Reconocidas	Pagos Líquidos	Remanentes Crédito	Obligac. Ptes. de pago
1. Gastos de personal	19.997,17	0,00	19.997,17	8.558,55	8.558,55	11.438,62	0,00
2. Gastos en bienes corrientes y servicios	30.674,15	0,00	30.674,15	27.308,35	26.448,35	3.365,80	860,00
3. Gastos financieros	2.409,06	0,00	2.409,06	671,49	671,49	1.737,57	0,00
4. Transferencias corrientes	5.057,86	0,00	5.057,86	3.878,10	3.878,10	1.179,76	0,00
6. Inversiones reales	60.781,96	0,00	60.781,96	11.766,22	11.766,22	49.015,74	0,00
7. Transferencias de capital	100,00	0,00	100,00	93,02	93,02	6,98	0,00
8. Activos financieros	0,00	0,00	0,00	0,00	0,00	0,00	0,00
9. Pasivos financieros	5.924,59	0,00	5.924,59	0,00	0,00	5.924,59	0,00
Total Gastos	124.944,79	0,00	124.944,79	52.275,73	51.415,73	72.669,06	860,00

RESULTADO PRESUPUESTARIO

1. Derechos reconocidos netos	60.927,27
2. Obligaciones reconocidas netas	52.275,73
3. Resultado presupuestario del ejercicio	8.651,54
4. Desviaciones positivas de financiac.	0,00
5. Desviaciones negativas de financ.	0,00
6. Gastos financ. remanente de tesorería	0,00
Resultado Presup. Ajust. (3-4+5+6)	8.651,54

ESTADO DE REMANENTE DE TESORERÍA

1. Fondos líquidos.	3.601,17
2. Derechos pendientes de cobro ...	15.267,49
Del presupuesto corriente	77,38
De Presupuestos cerrados de operaciones no presupuestarias cobros realizados ptes. de aplic. definitiva.	14.284,98
3. Obligaciones pendientes de Pago ...	13.874,95
Del presupuesto corriente	860,00
De presupuestos cerrados de operaciones no presupuestarias Pagos realizados ptes. de aplic. definitiva	11.800,00
Pagos realizados ptes. de aplic. definitiva	1.214,95
I. Remanentes de tesorería total (1 + 2 - 3)	4.993,71
II. Saldos de dudoso cobro	0,00
III. Exceso de financiación afectada.	0,00
IV. Remanente de Tesorería para gastos generales (I - II - III)	4.993,71

ESTADO DE TESORERÍA

Existencias iniciales	13.750,71
Pagos	109.524,19
Cobros	99.374,65
Existencias finales	3.601,17

LIQUIDACIÓN DE EJERCICIOS CERRADOS

Obligaciones pendientes de pago	Obligaciones pendientes de pago	Obligaciones pendientes de pago	Obligaciones pendientes de pago	Obligaciones pendientes de pago	Obligaciones pendientes de pago
Obligac. Ptes. de pago a 1 de enero	Modificaciones saldo inicial y anulaciones	Total Obligaciones	Prescripciones	Pagos realizados	Obligac. Ptes. pago a 31 de diciembre
19.800,00	0,00	19.800,00	0,00	8.000,00	11.800,00
Derechos pendientes de cobro	Derechos pendientes de cobro	Derechos pendientes de cobro	Derechos pendientes de cobro	Derechos pendientes de cobro	Derechos pendientes de cobro
Pendientes de cobro a 1 de enero	Modificaciones saldo inicial	Total Derechos anulados	Total derechos cancelados	Recaudación	Pendientes. de cobro a 31 de diciembre
21.878,82	-7.593,84	0,00	0,00	0,00	14.284,98

INDICADORES PRESUPUESTARIOS

Índice de modificaciones presupuestarias (%)	0,00	Indicador de transferencias recibidas (%)	32,01
Grado de ejecución de ingresos (%)	48,76	Autonomía Fiscal (%)	47,11
Grado de ejecución de gastos (%)	41,84	Gastos por habitante (€/hab.)	507,53
Grado de realización de los cobros (%)	99,87	Esfuerzo inversor (%)	22,69
Grado de realización de los pagos (%)	98,35	Ahorro neto (%)	29,93
Ingresos por habitante (€/hab.)	591,53		
Ingresos tributarios por habitante (€/hab.)	382,08		

BALANCE DE SITUACIÓN			
ACTIVO		PASIVO	
A) Inmovilizado	106.125,18	A) Fondos propios	110.324,75
I. Inversiones destinadas al uso general	21.536,70	I. Patrimonio	-431.253,94
II. Inmovilizaciones inmateriales	0,00	II. Reservas	0,00
III. Inmovilizaciones materiales	84.588,48	III. Resultados de ejercicios anteriores	528.644,40
IV. Inversiones gestionadas	0,00	IV. Resultados del ejercicio	12.934,29
V. Patrimonio público del suelo	0,00	B) Provisiones para riesgos y gastos	0,00
VI. Inversiones financieras permanentes	0,00	C) Acreedores a largo plazo	599,02
VII. Deudores no presupuestarios a largo plazo	0,00	I. Emisiones de obligaciones y otros valores negociables	0,00
B) Gastos distribuir en varios ejercicios	0,00	II. Otras deudas a largo plazo	0,00
C) Gasto circulante	18.868,66	III. Desembolsos ptes. sobre acciones no exigidos	0,00
I. Existencias	0,00	D) Acreedores a corto plazo	14.070,07
II. Deudores	15.267,49	I. Emisiones de obligaciones y otros valores negociables	0,00
III. Inversiones financieras temporales	0,00	II. Otras deudas a corto plazo	0,00
IV. Tesorería	3.601,17	III. Acreedores	13.874,95
V. Ajustes por periodificación	0,00	IV. Ajustes por periodificación	0,00
Total Activo (A + B + C)	124.993,84	Total Pasivo (A + B + C + D)	124.993,84

CUENTA DE RESULTADOS ECONÓMICO-PATRIMONIAL			
DEBE		HABER	
A) Gastos	48.103,35	B) Ingresos	61.037,64
1. Reduc. de existenc. product. term. y en	0,00	1. Ventas y prestaciones de servicios	0,00
2. Aprovisionamientos	0,00	2. Aumento de existencias de product. terminados y en fabr.	0,00
3. Gastos func. servic. y prestac. sociales	36.538,39	3. Ingresos de gestión ordinaria	38.294,81
a. Gastos de personal	8.558,55	a. Ingresos tributarios	38.294,81
b. Prestaciones sociales	0,00	b. Ingresos urbanísticos	0,00
c. Dotaciones para amortización del inmovilizado	0,00	4. Otros ingresos de gestión ordinaria	3.128,44
d. Variación de provisiones de tráfico	0,00	a. Reintegros	0,00
e. Otros gastos de gestión	27.308,35	b. Trabajos realizados por la entidad	0,00
f. Gastos financieros y asimilables	671,49	c. Otros ingresos de gestión	3.127,12
g. Variaciones en provisiones de inversiones financiera	0,00	d. Ingresos de participaciones en capital	0,00
h. Diferencias negativas de cambio	0,00	e. Ingresos en otros valores negociables	0,00
i. Gastos de operaciones de intercambio financiero	0,00	f. Otros intereses e ingresos asimilados	1,32
4. Transferencias y subvenciones	3.971,12	g. Diferencias positivas de cambio	0,00
a. Transferencias y subvenciones corrientes	3.878,10	h. Ingresos de operaciones de intercambio financiero	0,00
b. Transferencias y subvenciones de capital	93,02	5. Transferencias y subvenciones	19.614,39
5. Pérdidas y gastos extraordinarios	7.593,84	a. Transferencias corrientes	16.370,29
		b. Subvenciones corrientes	0,00
		c. Transferencias de capital	3.244,10
		d. Subvenciones de capital	0,00
		6. Ganancias e ingresos extraordinarios	0,00
AHORRO	12.934,29	DESAHORRO	0,00

INDICADORES FINANCIEROS	
Endeudamiento	1,16
Carga financiera por habitante	6,52

LIQUIDACIÓN DEL PRESUPUESTO

Presupuesto de Ingresos	Previsión inicial	Modificaciones	Previsión Definitiva	Derechos Reconocidos	Derechos reconocidos netos	Recaudación neta	Derechos Ptes. de cobro
1 Impuestos directos	27.500,00	0,00	27.500,00	23.336,42	23.336,42	22.396,42	940,00
2 Impuestos indirectos	0,00	0,00	0,00	0,00	0,00	0,00	0,00
3 Tasas y otros ingresos	44.914,00	0,00	44.914,00	13.486,05	13.486,05	13.286,05	200,00
4 Transferencias corrientes	31.500,00	0,00	31.500,00	30.499,08	30.499,08	30.499,08	0,00
5 Ingresos patrimoniales	31.886,00	0,00	31.886,00	6.221,17	6.221,17	1.771,17	4.450,00
6 Enajenación de inversiones reale	0,00	0,00	0,00	0,00	0,00	0,00	0,00
7 Transferencias de capital	39.200,00	0,00	39.200,00	33.200,00	33.200,00	18.781,64	14.418,36
8 Activos financieros	0,00	0,00	0,00	0,00	0,00	0,00	0,00
9 Pasivos financieros	0,00	0,00	0,00	0,00	0,00	0,00	0,00
10 Total Ingresos	175.000,00	0,00	175.000,00	106.742,72	106.742,72	86.734,36	20.008,36

Presupuesto de Gastos	Crédito Inicial	Modificaciones	Crédito Definitivo	Obligaciones Reconocidas	Pagos Líquidos	Remanentes Crédito	Obligac. Ptes. de pago
1. Gastos de personal	27.984,00	0,00	27.984,00	22.977,18	22.977,18	5.006,82	0,00
2. Gastos en bienes corrientes y servicios	91.456,00	0,00	91.456,00	46.243,08	46.243,08	45.212,92	0,00
3. Gastos financieros	0,00	0,00	0,00	0,00	0,00	0,00	0,00
4. Transferencias corrientes	60,00	0,00	60,00	40,00	40,00	20,00	0,00
6. Inversiones reales	55.500,00	0,00	55.500,00	45.926,29	31.507,93	9.573,71	14.418,36
7. Transferencias de capital	0,00	0,00	0,00	0,00	0,00	0,00	0,00
8. Activos financieros	0,00	0,00	0,00	0,00	0,00	0,00	0,00
9. Pasivos financieros	0,00	0,00	0,00	0,00	0,00	0,00	0,00
Total Gastos	175.000,00	0,00	175.000,00	115.186,55	100.768,19	59.813,45	14.418,36

RESULTADO PRESUPUESTARIO		
1. Derechos reconocidos netos		106.742,72
2. Obligaciones reconocidas netas		115.186,55
3. Resultado presupuestario del ejercicio		-8.443,83
4. Desviaciones positivas de financiac.		0,00
5. Desviaciones negativas de financ.		0,00
6. Gastos financ. remanente de tesorería		0,00
Resultado Presup. Ajust. (3-4+5+6)		-8.443,83

ESTADO DE REMANENTE DE TESORERÍA	
1. Fondos líquidos.	25.829,36
2. Derechos pendientes de cobro ...	20.008,36
Del presupuesto corriente	20.008,36
De Presupuestos cerrados de operaciones no presupuestarias cobros realizados ptes. de aplic. definitiva.	0,00
3. Obligaciones pendientes de Pago ...	38.195,85
Del presupuesto corriente	14.418,36
De presupuestos cerrados de operaciones no presupuestarias Pagos realizados ptes. de aplic. definitiva	23.777,49
I. Remanentes de tesorería total (1 + 2 - 3)	7.641,87
II. Saldos de dudoso cobro	0,00
III. Exceso de financiación afectada.	0,00
IV. Remanente de Tesorería para gastos generales (I - II - III)	7.641,87

ESTADO DE TESORERÍA	
Existencias iniciales	37.590,34
Pagos	124.978,90
Cobros	113.217,92
Existencias finales	25.829,36

LIQUIDACIÓN DE EJERCICIOS CERRADOS					
Obligaciones pendientes de pago					
Obligac. Ptes. de pago a 1 de enero	Modificaciones saldo inicial y anulaciones	Total Obligaciones	Prescripciones	Pagos realizados	Obligac. Ptes. pago a 31 de diciembre
0,00	0,00	0,00	0,00	0,00	0,00
Derechos pendientes de cobro					
Pendientes de cobro a 1 de enero	Modificaciones saldo inicial	Total Derechos anulados	Total derechos cancelados	Recaudación	Pendientes. de cobro a 31 de diciembre
3.045,00	-545,24	0,00	0,00	2.499,76	0,00

INDICADORES PRESUPUESTARIOS			
Índice de modificaciones presupuestarias (%)	0,00	Indicador de transferencias recibidas (%)	59,68
Grado de ejecución de ingresos (%)	61,00	Autonomía Fiscal (%)	21,86
Grado de ejecución de gastos (%)	65,82	Gastos por habitante (€/hab.)	1.047,15
Grado de realización de los cobros (%)	81,26	Esfuerzo inversor (%)	39,87
Grado de realización de los pagos (%)	87,48	Ahorro neto (%)	5,82
Ingresos por habitante (€/hab.)	970,39		
Ingresos tributarios por habitante (€/hab.)	334,75		

BALANCE DE SITUACIÓN			
ACTIVO		PASIVO	
A) Inmovilizado	597.989,33	A) Fondos propios	605.631,20
I. Inversiones destinadas al uso general	531.790,07	I. Patrimonio	255.446,34
II. Inmovilizaciones inmateriales	0,00	II. Reservas	0,00
III. Inmovilizaciones materiales	66.199,26	III. Resultados de ejercicios anteriores	313.247,64
IV. Inversiones gestionadas	0,00	IV. Resultados del ejercicio	36.937,22
V. Patrimonio público del suelo	0,00	B) Provisiones para riesgos y gastos	0,00
VI. Inversiones financieras permanentes	0,00	C) Acreedores a largo plazo	0,00
VII. Deudores no presupuestarios a largo plazo	0,00	I. Emisiones de obligaciones y otros valores negociables	0,00
B) Gastos distribuir en varios ejercicios	0,00	II. Otras deudas a largo plazo	0,00
C) Gasto circulante	45.837,72	III. Desembolsos ptes. sobre acciones no exigidos	0,00
I. Existencias	0,00	D) Acreedores a corto plazo	38.195,85
II. Deudores	20.008,36	I. Emisiones de obligaciones y otros valores negociables	0,00
III. Inversiones financieras temporales	0,00	II. Otras deudas a corto plazo	0,00
IV. Tesorería	25.829,36	III. Acreedores	38.195,85
V. Ajustes por periodificación	0,00	IV. Ajustes por periodificación	0,00
Total Activo (A + B + C)	643.827,05	Total Pasivo (A + B + C + D)	643.827,05

CUENTA DE RESULTADOS ECONÓMICO-PATRIMONIAL			
DEBE		HABER	
A) Gastos	69.805,50	B) Ingresos	106.742,72
1. Reduc. de existenc. product. term. y en	0,00	1. Ventas y prestaciones de servicios	0,00
2. Aprovisionamientos	0,00	2. Aumento de existencias de product. terminados y en fabr.	0,00
3. Gastos func. servic. y prestac. sociales	69.220,26	3. Ingresos de gestión ordinaria	35.150,66
a. Gastos de personal	22.977,18	a. Ingresos tributarios	35.150,66
b. Prestaciones sociales	0,00	b. Ingresos urbanísticos	0,00
c. Dotaciones para amortización del inmovilizado	0,00	4. Otros ingresos de gestión ordinaria	7.892,98
d. Variación de provisiones de tráfico	0,00	a. Reintegros	0,00
e. Otros gastos de gestión	46.243,08	b. Trabajos realizados por la entidad	0,00
f. Gastos financieros y asimilables	0,00	c. Otros ingresos de gestión	7.857,81
g. Variaciones en provisiones de inversiones financiera	0,00	d. Ingresos de participaciones en capital	0,00
h. Diferencias negativas de cambio	0,00	e. Ingresos en otros valores negociables	0,00
i. Gastos de operaciones de intercambio financiero	0,00	f. Otros intereses e ingresos asimilados	35,17
4. Transferencias y subvenciones	40,00	g. Diferencias positivas de cambio	0,00
a. Transferencias y subvenciones corrientes	40,00	h. Ingresos de operaciones de intercambio financiero	0,00
b. Transferencias y subvenciones de capital	0,00	5. Transferencias y subvenciones	63.699,08
5. Pérdidas y gastos extraordinarios	545,24	a. Transferencias corrientes	30.499,08
		b. Subvenciones corrientes	0,00
		c. Transferencias de capital	33.200,00
		d. Subvenciones de capital	0,00
		6. Ganancias e ingresos extraordinarios	0,00
AHORRO	36.937,22	DESAHORRO	0,00

INDICADORES FINANCIEROS	
Endeudamiento	0,00
Carga financiera por habitante	0,00

LIQUIDACIÓN DEL PRESUPUESTO

Presupuesto de Ingresos	Previsión inicial	Modificaciones	Previsión Definitiva	Derechos Reconocidos	Derechos reconocidos netos	Recaudación neta	Derechos Ptes. de cobro
1 Impuestos directos	29.100,00	0,00	29.100,00	33.143,91	32.694,09	32.694,09	0,00
2 Impuestos indirectos	1.500,00	0,00	1.500,00	2.411,06	2.411,06	2.411,06	0,00
3 Tasas y otros ingresos	18.500,00	0,00	18.500,00	20.390,23	20.221,13	20.221,13	0,00
4 Transferencias corrientes	28.000,00	0,00	28.000,00	24.300,26	24.300,26	24.300,26	0,00
5 Ingresos patrimoniales	22.400,00	0,00	22.400,00	17.798,95	17.798,95	17.798,95	0,00
6 Enajenación de inversiones reale	0,00	0,00	0,00	0,00	0,00	0,00	0,00
7 Transferencias de capital	40.900,00	14.989,82	55.889,82	55.889,82	55.889,82	17.489,82	38.400,00
8 Activos financieros	0,00	0,00	0,00	0,00	0,00	0,00	0,00
9 Pasivos financieros	0,00	0,00	0,00	0,00	0,00	0,00	0,00
10 Total Ingresos	140.400,00	14.989,82	155.389,82	153.934,23	153.315,31	114.915,31	38.400,00

Presupuesto de Gastos	Crédito Inicial	Modificaciones	Crédito Definitivo	Obligaciones Reconocidas	Pagos Líquidos	Remanentes Crédito	Obligac. Ptes. de pago
1. Gastos de personal	30.430,00	0,00	30.430,00	29.530,28	29.005,19	899,72	525,09
2. Gastos en bienes corrientes y servicios	50.370,00	14.989,82	65.359,82	57.836,68	57.836,68	7.523,14	0,00
3. Gastos financieros	0,00	0,00	0,00	0,00	0,00	0,00	0,00
4. Transferencias corrientes	4.600,00	0,00	4.600,00	3.628,64	3.628,64	971,36	0,00
6. Inversiones reales	55.000,00	0,00	55.000,00	49.459,70	16.917,33	5.540,30	32.542,37
7. Transferencias de capital	0,00	0,00	0,00	0,00	0,00	0,00	0,00
8. Activos financieros	0,00	0,00	0,00	0,00	0,00	0,00	0,00
9. Pasivos financieros	0,00	0,00	0,00	0,00	0,00	0,00	0,00
Total Gastos	140.400,00	14.989,82	155.389,82	140.455,30	107.387,84	14.934,52	33.067,46

RESULTADO PRESUPUESTARIO

1. Derechos reconocidos netos	153.315,31
2. Obligaciones reconocidas netas	140.455,30
3. Resultado presupuestario del ejercicio	12.860,01
4. Desviaciones positivas de financiac.	0,00
5. Desviaciones negativas de financ.	0,00
6. Gastos financ. remanente de tesorería	0,00
Resultado Presup. Ajust. (3-4+5+6)	12.860,01

ESTADO DE REMANENTE DE TESORERÍA

1. Fondos líquidos.	50.664,55
2. Derechos pendientes de cobro ...	51.258,35
Del presupuesto corriente	38.400,00
De Presupuestos cerrados de operaciones no presupuestarias cobros realizados ptes. de aplic. definitiva.	5.002,00
de operaciones no presupuestarias	7.856,35
cobros realizados ptes. de aplic. definitiva.	0,00
3. Obligaciones pendientes de Pago ...	40.322,64
Del presupuesto corriente	33.067,46
De presupuestos cerrados de operaciones no presupuestarias Pagos realizados ptes. de aplic. definitiva	0,00
de operaciones no presupuestarias	7.255,18
Pagos realizados ptes. de aplic. definitiva	0,00
I. Remanentes de tesorería total (1 + 2 - 3)	61.600,26
II. Saldos de dudoso cobro	0,00
III. Exceso de financiación afectada.	0,00
IV. Remanente de Tesorería para gastos generales (I - II - III)	61.600,26

ESTADO DE TESORERÍA

Existencias iniciales	14.923,74
Pagos	127.207,46
Cobros	162.948,27
Existencias finales	50.664,55

LIQUIDACIÓN DE EJERCICIOS CERRADOS

Obligaciones pendientes de pago	Obligaciones pendientes de pago	Obligaciones pendientes de pago	Obligaciones pendientes de pago	Obligaciones pendientes de pago	Obligaciones pendientes de pago
Obligac. Ptes. de pago a 1 de enero	Modificaciones saldo inicial y anulaciones	Total Obligaciones	Prescripciones	Pagos realizados	Obligac. Ptes. pago a 31 de diciembre
13.233,98	0,00	13.233,98	0,00	13.233,98	0,00
Derechos pendientes de cobro	Derechos pendientes de cobro	Derechos pendientes de cobro	Derechos pendientes de cobro	Derechos pendientes de cobro	Derechos pendientes de cobro
Pendientes de cobro a 1 de enero	Modificaciones saldo inicial	Total Derechos anulados	Total derechos cancelados	Recaudación	Pendientes. de cobro a 31 de diciembre
31.601,88	0,00	0,00	0,00	26.599,88	5.002,00

INDICADORES PRESUPUESTARIOS

Índice de modificaciones presupuestarias (%)	10,68	Indicador de transferencias recibidas (%)	52,30
Grado de ejecución de ingresos (%)	98,66	Autonomía Fiscal (%)	22,90
Grado de ejecución de gastos (%)	90,39	Gastos por habitante (€/hab.)	867,01
Grado de realización de los cobros (%)	74,95	Esfuerzo inversor (%)	35,21
Grado de realización de los pagos (%)	76,46	Ahorro neto (%)	6,60
Ingresos por habitante (€/hab.)	946,39		
Ingresos tributarios por habitante (€/hab.)	341,52		

BALANCE DE SITUACIÓN			
ACTIVO		PASIVO	
A) Inmovilizado	1.151.088,55	A) Fondos propios	1.209.831,17
I. Inversiones destinadas al uso general	1.112.248,32	I. Patrimonio	1.147.511,46
II. Inmovilizaciones inmateriales	0,00	II. Reservas	0,00
III. Inmovilizaciones materiales	38.840,23	III. Resultados de ejercicios anteriores	0,00
IV. Inversiones gestionadas	0,00	IV. Resultados del ejercicio	62.319,71
V. Patrimonio público del suelo	0,00	B) Provisiones para riesgos y gastos	300,00
VI. Inversiones financieras permanentes	0,00	C) Acreedores a largo plazo	2.046,11
VII. Deudores no presupuestarios a largo plazo	0,00	I. Emisiones de obligaciones y otros valores negociables	0,00
B) Gastos distribuir en varios ejercicios	0,00	II. Otras deudas a largo plazo	2.046,11
C) Gasto circulante	101.922,90	III. Desembolsos ptes. sobre acciones no exigidos	0,00
I. Existencias	0,00	D) Acreedores a corto plazo	40.834,17
II. Deudores	51.258,35	I. Emisiones de obligaciones y otros valores negociables	0,00
III. Inversiones financieras temporales	0,00	II. Otras deudas a corto plazo	511,53
IV. Tesorería	50.664,55	III. Acreedores	40.322,64
V. Ajustes por periodificación	0,00	IV. Ajustes por periodificación	0,00
Total Activo (A + B + C)	1.253.011,45	Total Pasivo (A + B + C + D)	1.253.011,45

CUENTA DE RESULTADOS ECONÓMICO-PATRIMONIAL			
DEBE		HABER	
A) Gastos	90.995,60	B) Ingresos	153.315,31
1. Reduc. de existenc. product. term. y en	0,00	1. Ventas y prestaciones de servicios	0,00
2. Aprovisionamientos	0,00	2. Aumento de existencias de product. terminados y en fabr.	0,00
3. Gastos func. servic. y prestac. sociales	87.366,96	3. Ingresos de gestión ordinaria	53.540,02
a. Gastos de personal	29.530,28	a. Ingresos tributarios	53.540,02
b. Prestaciones sociales	0,00	b. Ingresos urbanísticos	0,00
c. Dotaciones para amortización del inmovilizado	0,00	4. Otros ingresos de gestión ordinaria	19.585,21
d. Variación de provisiones de tráfico	0,00	a. Reintegros	0,00
e. Otros gastos de gestión	57.836,68	b. Trabajos realizados por la entidad	0,00
f. Gastos financieros y asimilables	0,00	c. Otros ingresos de gestión	19.488,62
g. Variaciones en provisiones de inversiones financiera	0,00	d. Ingresos de participaciones en capital	0,00
h. Diferencias negativas de cambio	0,00	e. Ingresos en otros valores negociables	0,00
i. Gastos de operaciones de intercambio financiero	0,00	f. Otros intereses e ingresos asimilados	96,59
4. Transferencias y subvenciones	3.628,64	g. Diferencias positivas de cambio	0,00
a. Transferencias y subvenciones corrientes	3.628,64	h. Ingresos de operaciones de intercambio financiero	0,00
b. Transferencias y subvenciones de capital	0,00	5. Transferencias y subvenciones	80.190,08
5. Pérdidas y gastos extraordinarios	0,00	a. Transferencias corrientes	24.300,26
AHORRO	62.319,71	b. Subvenciones corrientes	0,00
		c. Transferencias de capital	0,00
		d. Subvenciones de capital	55.889,82
		6. Ganancias e ingresos extraordinarios	0,00
		DESAHORRO	0,00

INDICADORES FINANCIEROS	
Endeudamiento	0,00
Carga financiera por habitante	0,00

LIQUIDACIÓN DEL PRESUPUESTO

Presupuesto de Ingresos	Previsión inicial	Modificaciones	Previsión Definitiva	Derechos Reconocidos	Derechos reconocidos netos	Recaudación neta	Derechos Ptes. de cobro
1 Impuestos directos	230.994,57	0,00	230.994,57	187.613,69	187.613,69	187.613,69	0,00
2 Impuestos indirectos	92.000,00	0,00	92.000,00	16.588,78	16.588,78	16.588,78	0,00
3 Tasas y otros ingresos	204.138,20	0,00	204.138,20	107.622,73	105.340,00	105.340,00	0,00
4 Transferencias corrientes	329.000,00	0,00	329.000,00	269.847,82	267.103,54	267.103,54	0,00
5 Ingresos patrimoniales	21.051,34	0,00	21.051,34	8.146,80	8.146,80	7.570,68	576,12
6 Enajenación de inversiones reale	0,00	0,00	0,00	0,00	0,00	0,00	0,00
7 Transferencias de capital	382.000,00	0,00	382.000,00	11.571,84	11.571,84	11.571,84	0,00
8 Activos financieros	0,00	0,00	0,00	0,00	0,00	0,00	0,00
9 Pasivos financieros	0,00	0,00	0,00	0,00	0,00	0,00	0,00
10 Total Ingresos	1.259.184,11	0,00	1.259.184,11	601.391,66	596.364,65	595.788,53	576,12

Presupuesto de Gastos	Crédito Inicial	Modificaciones	Crédito Definitivo	Obligaciones Reconocidas	Pagos Líquidos	Remanentes Crédito	Obligac. Ptes. de pago
1. Gastos de personal	164.251,31	3.500,00	167.751,31	167.611,08	167.611,08	140,23	0,00
2. Gastos en bienes corrientes y servicios	229.690,00	-3.500,00	226.190,00	192.544,16	192.544,16	33.645,84	0,00
3. Gastos financieros	1.100,00	0,00	1.100,00	202,16	202,16	897,84	0,00
4. Transferencias corrientes	19.000,00	0,00	19.000,00	17.119,67	17.119,67	1.880,33	0,00
6. Inversiones reales	375.000,00	0,00	375.000,00	181.767,36	172.736,79	193.232,64	9.030,57
7. Transferencias de capital	0,00	0,00	0,00	0,00	0,00	0,00	0,00
8. Activos financieros	0,00	0,00	0,00	0,00	0,00	0,00	0,00
9. Pasivos financieros	12.020,24	0,00	12.020,24	12.020,24	12.020,24	0,00	0,00
Total Gastos	801.061,55	0,00	801.061,55	571.264,67	562.234,10	229.796,88	9.030,57

RESULTADO PRESUPUESTARIO		
1. Derechos reconocidos netos		596.364,65
2. Obligaciones reconocidas netas		571.264,67
3. Resultado presupuestario del ejercicio		25.099,98
4. Desviaciones positivas de financiac.		0,00
5. Desviaciones negativas de financ.		0,00
6. Gastos financ. remanente de tesorería		0,00
Resultado Presup. Ajust. (3-4+5+6)		25.099,98

ESTADO DE REMANENTE DE TESORERÍA	
1. Fondos líquidos.	185.406,99
2. Derechos pendientes de cobro ...	97.389,74
Del presupuesto corriente	576,12
De Presupuestos cerrados de operaciones no presupuestarias cobros realizados ptes. de aplic. definitiva.	71.432,34
cobros realizados ptes. de aplic. definitiva.	25.479,54
cobros realizados ptes. de aplic. definitiva.	98,26
3. Obligaciones pendientes de Pago ...	76.518,57
Del presupuesto corriente	9.030,57
De presupuestos cerrados de operaciones no presupuestarias Pagos realizados ptes. de aplic. definitiva	59.358,69
Pagos realizados ptes. de aplic. definitiva	10.194,46
I. Remanentes de tesorería total (1 + 2 - 3)	206.278,16
II. Saldos de dudoso cobro	71.432,34
III. Exceso de financiación afectada.	0,00
IV. Remanente de Tesorería para gastos generales (I - II - III)	134.845,82

ESTADO DE TESORERÍA	
Existencias iniciales	148.919,19
Pagos	702.879,38
Cobros	740.371,17
Existencias finales	186.410,98

LIQUIDACIÓN DE EJERCICIOS CERRADOS					
Obligaciones pendientes de pago					
Obligac. Ptes. de pago a 1 de enero	Modificaciones saldo inicial y anulaciones	Total Obligaciones	Prescripciones	Pagos realizados	Obligac. Ptes. pago a 31 de diciembre
59.358,69	0,00	59.358,69	0,00	0,00	59.358,69
Derechos pendientes de cobro					
Pendientes de cobro a 1 de enero	Modificaciones saldo inicial	Total Derechos anulados	Total derechos cancelados	Recaudación	Pendientes. de cobro a 31 de diciembre
71.432,34	0,00	0,00	0,00	0,00	71.432,34

INDICADORES PRESUPUESTARIOS			
Índice de modificaciones presupuestarias (%)	0,00	Indicador de transferencias recibidas (%)	46,73
Grado de ejecución de ingresos (%)	47,36	Autonomía Fiscal (%)	37,29
Grado de ejecución de gastos (%)	71,31	Gastos por habitante (€/hab.)	762,70
Grado de realización de los cobros (%)	99,90	Esfuerzo inversor (%)	31,82
Grado de realización de los pagos (%)	98,42	Ahorro neto (%)	33,40
Ingresos por habitante (€/hab.)	796,21		
Ingresos tributarios por habitante (€/hab.)	413,27		

BALANCE DE SITUACIÓN

ACTIVO		PASIVO	
A) Inmovilizado	4.378.440,91	A) Fondos propios	4.475.201,68
I. Inversiones destinadas al uso general	1.885.992,95	I. Patrimonio	3.492.314,94
II. Inmovilizaciones inmateriales	1.110,27	II. Reservas	0,00
III. Inmovilizaciones materiales	2.491.337,69	III. Resultados de ejercicios anteriores	775.370,96
IV. Inversiones gestionadas	0,00	IV. Resultados del ejercicio	207.515,78
V. Patrimonio público del suelo	0,00	B) Provisiones para riesgos y gastos	0,00
VI. Inversiones financieras permanentes	0,00	C) Acreedores a largo plazo	19.525,91
VII. Deudores no presupuestarios a largo plazo	0,00	I. Emisiones de obligaciones y otros valores negociables	0,00
B) Gastos distribuir en varios ejercicios	0,00	II. Otras deudas a largo plazo	0,00
C) Gasto circulante	214.531,79	III. Desembolsos ptes. sobre acciones no exigidos	0,00
I. Existencias	0,00	D) Acreedores a corto plazo	98.245,11
II. Deudores	27.760,81	I. Emisiones de obligaciones y otros valores negociables	0,00
III. Inversiones financieras temporales	0,00	II. Otras deudas a corto plazo	0,00
IV. Tesorería	186.410,98	III. Acreedores	80.657,27
V. Ajustes por periodificación	0,00	IV. Ajustes por periodificación	0,00
Total Activo (A + B + C)	4.592.972,70	Total Pasivo (A + B + C + D)	4.592.972,70

CUENTA DE RESULTADOS ECONÓMICO-PATRIMONIAL

DEBE		HABER	
A) Gastos	377.477,07	B) Ingresos	584.992,85
1. Reduc. de existenc. product. term. y en	0,00	1. Ventas y prestaciones de servicios	0,00
2. Aprovisionamientos	0,00	2. Aumento de existencias de product. terminados y en fabr.	0,00
3. Gastos func. servic. y prestac. sociales	360.357,40	3. Ingresos de gestión ordinaria	309.542,47
a. Gastos de personal	167.611,08	a. Ingresos tributarios	309.542,47
b. Prestaciones sociales	0,00	b. Ingresos urbanísticos	0,00
c. Dotaciones para amortización del inmovilizado	0,00	4. Otros ingresos de gestión ordinaria	8.146,80
d. Variación de provisiones de tráfico	0,00	a. Reintegros	0,00
e. Otros gastos de gestión	192.544,16	b. Trabajos realizados por la entidad	0,00
f. Gastos financieros y asimilables	202,16	c. Otros ingresos de gestión	7.882,73
g. Variaciones en provisiones de inversiones financiera	0,00	d. Ingresos de participaciones en capital	0,00
h. Diferencias negativas de cambio	0,00	e. Ingresos en otros valores negociables	0,00
i. Gastos de operaciones de intercambio financiero	0,00	f. Otros intereses e ingresos asimilados	264,07
4. Transferencias y subvenciones	17.119,67	g. Diferencias positivas de cambio	0,00
a. Transferencias y subvenciones corrientes	17.119,67	h. Ingresos de operaciones de intercambio financiero	0,00
b. Transferencias y subvenciones de capital	0,00	5. Transferencias y subvenciones	267.303,58
5. Pérdidas y gastos extraordinarios	0,00	a. Transferencias corrientes	255.731,74
AHORRO	207.515,78	b. Subvenciones corrientes	0,00
		c. Transferencias de capital	11.571,84
		d. Subvenciones de capital	0,00
		6. Ganancias e ingresos extraordinarios	0,00
		DESAHORRO	0,00

INDICADORES FINANCIEROS

Endeudamiento	2,09
Carga financiera por habitante	16,32

LIQUIDACIÓN DEL PRESUPUESTO

Presupuesto de Ingresos	Previsión inicial	Modificaciones	Previsión Definitiva	Derechos Reconocidos	Derechos reconocidos netos	Recaudación neta	Derechos Ptes. de cobro
1 Impuestos directos	189.000,00	72.768,00	261.768,00	361.734,44	361.506,73	343.641,04	17.865,69
2 Impuestos indirectos	57.871,67	0,00	57.871,67	22.955,49	16.904,56	11.912,00	4.992,56
3 Tasas y otros ingresos	205.583,22	26.073,59	231.656,81	165.184,73	164.216,66	132.292,87	31.923,79
4 Transferencias corrientes	153.400,00	0,00	153.400,00	169.042,05	161.466,25	137.151,31	24.314,94
5 Ingresos patrimoniales	43.000,00	0,00	43.000,00	34.770,41	34.770,41	30.540,12	4.230,29
6 Enajenación de inversiones reales	226.400,00	0,00	226.400,00	6.011,50	6.011,50	6.011,50	0,00
7 Transferencias de capital	106.413,51	87.232,00	193.645,51	87.232,00	87.232,00	87.232,00	0,00
8 Activos financieros	0,00	0,00	0,00	0,00	0,00	0,00	0,00
9 Pasivos financieros	0,00	0,00	0,00	0,00	0,00	0,00	0,00
10 Total Ingresos	981.668,40	186.073,59	1.167.741,99	846.930,62	832.108,11	748.780,84	83.327,27

Presupuesto de Gastos	Crédito Inicial	Modificaciones	Crédito Definitivo	Obligaciones Reconocidas	Pagos Líquidos	Remanentes Crédito	Obligac. Ptes. de pago
1. Gastos de personal	269.000,00	8.400,00	277.400,00	277.195,81	263.834,08	204,19	13.361,73
2. Gastos en bienes corrientes y servicios	283.100,00	-17.400,00	265.700,00	260.581,76	173.854,40	5.118,24	86.727,36
3. Gastos financieros	13.450,00	8.790,00	22.240,00	20.281,97	20.281,97	1.958,03	0,00
4. Transferencias corrientes	21.800,00	0,00	21.800,00	17.669,70	14.376,47	4.130,30	3.293,23
6. Inversiones reales	13.378,23	198.073,59	211.451,82	211.282,07	143.279,12	169,75	68.002,95
7. Transferencias de capital	0,00	0,00	0,00	0,00	0,00	0,00	0,00
8. Activos financieros	0,00	0,00	0,00	0,00	0,00	0,00	0,00
9. Pasivos financieros	27.670,00	-11.790,00	15.880,00	15.667,23	15.667,23	212,77	0,00
Total Gastos	628.398,23	186.073,59	814.471,82	802.678,54	631.293,27	11.793,28	171.385,27

RESULTADO PRESUPUESTARIO	
1. Derechos reconocidos netos	832.108,11
2. Obligaciones reconocidas netas	802.678,54
3. Resultado presupuestario del ejercicio	29.429,57
4. Desviaciones positivas de financiac.	0,00
5. Desviaciones negativas de financ.	0,00
6. Gastos financ. remanente de tesorería	0,00
Resultado Presup. Ajust. (3-4+5+6)	29.429,57

ESTADO DE REMANENTE DE TESORERÍA	
1. Fondos líquidos.	148.149,91
2. Derechos pendientes de cobro ...	227.840,89
Del presupuesto corriente	83.327,27
De Presupuestos cerrados de operaciones no presupuestarias cobros realizados ptes. de aplic. definitiva.	83.327,61
cobros realizados ptes. de aplic. definitiva.	62.876,36
cobros realizados ptes. de aplic. definitiva.	1.690,35
3. Obligaciones pendientes de Pago ...	610.376,34
Del presupuesto corriente	171.385,27
De presupuestos cerrados de operaciones no presupuestarias Pagos realizados ptes. de aplic. definitiva	108.261,31
Pagos realizados ptes. de aplic. definitiva	338.401,15
Pagos realizados ptes. de aplic. definitiva	7.671,39
I. Remanentes de tesorería total (1 + 2 - 3)	-234.385,54
II. Saldos de dudoso cobro	18.000,00
III. Exceso de financiación afectada.	0,00
IV. Remanente de Tesorería para gastos generales (I - II - III)	-252.385,54

ESTADO DE TESORERÍA	
Existencias iniciales	139.243,42
Pagos	3.094.170,69
Cobros	3.103.077,18
Existencias finales	148.149,91

LIQUIDACIÓN DE EJERCICIOS CERRADOS					
Obligaciones pendientes de pago					
Obligac. Ptes. de pago a 1 de enero	Modificaciones saldo inicial y anulaciones	Total Obligaciones	Prescripciones	Pagos realizados	Obligac. Ptes. pago a 31 de diciembre
244.487,97	-23.863,87	220.624,10	0,00	112.362,79	108.261,31
Derechos pendientes de cobro					
Pendientes de cobro a 1 de enero	Modificaciones saldo inicial	Total Derechos anulados	Total derechos cancelados	Recaudación	Pendientes. de cobro a 31 de diciembre
249.919,73	-49.459,77	3.721,86	443,41	112.967,08	83.327,61

INDICADORES PRESUPUESTARIOS			
Índice de modificaciones presupuestarias (%)	18,95	Indicador de transferencias recibidas (%)	29,89
Grado de ejecución de ingresos (%)	71,26	Autonomía Fiscal (%)	54,39
Grado de ejecución de gastos (%)	98,55	Gastos por habitante (€/hab.)	1.260,09
Grado de realización de los cobros (%)	89,99	Esfuerzo inversor (%)	26,32
Grado de realización de los pagos (%)	78,65	Ahorro neto (%)	19,96
Ingresos por habitante (€/hab.)	1.306,29		
Ingresos tributarios por habitante (€/hab.)	851,85		

BALANCE DE SITUACIÓN			
ACTIVO		PASIVO	
A) Inmovilizado	4.726.610,32	A) Fondos propios	4.458.477,18
I. Inversiones destinadas al uso general	2.442.251,36	I. Patrimonio	2.316.071,11
II. Inmovilizaciones inmateriales	0,00	II. Reservas	0,00
III. Inmovilizaciones materiales	2.284.358,96	III. Resultados de ejercicios anteriores	1.923.108,81
IV. Inversiones gestionadas	0,00	IV. Resultados del ejercicio	219.297,26
V. Patrimonio público del suelo	0,00	B) Provisiones para riesgos y gastos	0,00
VI. Inversiones financieras permanentes	0,00	C) Acreedores a largo plazo	16.406,84
VII. Deudores no presupuestarios a largo plazo	0,00	I. Emisiones de obligaciones y otros valores negociables	0,00
B) Gastos distribuir en varios ejercicios	0,00	II. Otras deudas a largo plazo	0,00
C) Gasto circulante	367.352,54	III. Desembolsos ptes. sobre acciones no exigidos	0,00
I. Existencias	0,00	D) Acreedores a corto plazo	619.078,84
II. Deudores	219.137,63	I. Emisiones de obligaciones y otros valores negociables	0,00
III. Inversiones financieras temporales	0,00	II. Otras deudas a corto plazo	0,00
IV. Tesorería	148.149,91	III. Acreedores	363.078,84
V. Ajustes por periodificación	0,00	IV. Ajustes por periodificación	0,00
Total Activo (A + B + C)	5.093.962,86	Total Pasivo (A + B + C + D)	5.093.962,86

CUENTA DE RESULTADOS ECONÓMICO-PATRIMONIAL			
DEBE		HABER	
A) Gastos	702.294,25	B) Ingresos	921.591,51
1. Reduc. de existenc. product. term. y en	0,00	1. Ventas y prestaciones de servicios	0,00
2. Aprovisionamientos	0,00	2. Aumento de existencias de product. terminados y en fabr.	0,00
3. Gastos func. servic. y prestac. sociales	558.059,54	3. Ingresos de gestión ordinaria	490.716,77
a. Gastos de personal	277.195,81	a. Ingresos tributarios	490.716,77
b. Prestaciones sociales	0,00	b. Ingresos urbanísticos	0,00
c. Dotaciones para amortización del inmovilizado	0,00	4. Otros ingresos de gestión ordinaria	86.681,59
d. Variación de provisiones de tráfico	0,00	a. Reintegros	0,00
e. Otros gastos de gestión	260.581,76	b. Trabajos realizados por la entidad	0,00
f. Gastos financieros y asimilables	20.281,97	c. Otros ingresos de gestión	86.407,46
g. Variaciones en provisiones de inversiones financiera	0,00	d. Ingresos de participaciones en capital	0,00
h. Diferencias negativas de cambio	0,00	e. Ingresos en otros valores negociables	0,00
i. Gastos de operaciones de intercambio financiero	0,00	f. Otros intereses e ingresos asimilados	274,13
4. Transferencias y subvenciones	17.669,70	g. Diferencias positivas de cambio	0,00
a. Transferencias y subvenciones corrientes	17.669,70	h. Ingresos de operaciones de intercambio financiero	0,00
b. Transferencias y subvenciones de capital	0,00	5. Transferencias y subvenciones	249.398,95
5. Pérdidas y gastos extraordinarios	126.565,01	a. Transferencias corrientes	162.166,95
		b. Subvenciones corrientes	0,00
		c. Transferencias de capital	87.232,00
		d. Subvenciones de capital	0,00
		6. Ganancias e ingresos extraordinarios	94.794,20
AHORRO	219.297,26	DESAHORRO	0,00

INDICADORES FINANCIEROS	
Endeudamiento	4,87
Carga financiera por habitante	56,44

LIQUIDACIÓN DEL PRESUPUESTO

Presupuesto de Ingresos	Previsión inicial	Modificaciones	Previsión Definitiva	Derechos Reconocidos	Derechos reconocidos netos	Recaudación neta	Derechos Ptes. de cobro
1 Impuestos directos	145.200,00	0,00	145.200,00	145.583,94	145.583,94	145.583,94	0,00
2 Impuestos indirectos	5.000,00	0,00	5.000,00	6.206,60	6.176,60	6.176,60	0,00
3 Tasas y otros ingresos	69.000,00	0,00	69.000,00	74.228,20	69.903,24	69.903,24	0,00
4 Transferencias corrientes	82.100,00	0,00	82.100,00	83.353,49	83.353,49	83.353,49	0,00
5 Ingresos patrimoniales	33.000,00	0,00	33.000,00	33.993,01	33.993,01	33.993,01	0,00
6 Enajenación de inversiones reale	0,00	0,00	0,00	0,00	0,00	0,00	0,00
7 Transferencias de capital	92.700,00	0,00	92.700,00	86.189,92	86.189,92	86.189,92	0,00
8 Activos financieros	0,00	0,00	0,00	0,00	0,00	0,00	0,00
9 Pasivos financieros	0,00	0,00	0,00	0,00	0,00	0,00	0,00
10 Total Ingresos	427.000,00	0,00	427.000,00	429.555,16	425.200,20	425.200,20	0,00

Presupuesto de Gastos	Crédito Inicial	Modificaciones	Crédito Definitivo	Obligaciones Reconocidas	Pagos Líquidos	Remanentes Crédito	Obligac. Ptes. de pago
1. Gastos de personal	116.700,00	0,00	116.700,00	115.540,35	115.540,35	1.159,65	0,00
2. Gastos en bienes corrientes y servicios	138.300,00	0,00	138.300,00	134.664,68	132.327,67	3.635,32	2.337,01
3. Gastos financieros	100,00	0,00	100,00	0,00	0,00	100,00	0,00
4. Transferencias corrientes	24.400,00	0,00	24.400,00	23.346,12	23.346,12	1.053,88	0,00
6. Inversiones reales	147.500,00	0,00	147.500,00	145.804,93	141.972,53	1.695,07	3.832,40
7. Transferencias de capital	0,00	0,00	0,00	0,00	0,00	0,00	0,00
8. Activos financieros	0,00	0,00	0,00	0,00	0,00	0,00	0,00
9. Pasivos financieros	0,00	0,00	0,00	0,00	0,00	0,00	0,00
Total Gastos	427.000,00	0,00	427.000,00	419.356,08	413.186,67	7.643,92	6.169,41

RESULTADO PRESUPUESTARIO		
1. Derechos reconocidos netos		425.200,20
2. Obligaciones reconocidas netas		419.356,08
3. Resultado presupuestario del ejercicio		5.844,12
4. Desviaciones positivas de financiac.		0,00
5. Desviaciones negativas de financ.		0,00
6. Gastos financ. remanente de tesorería		0,00
Resultado Presup. Ajust. (3-4+5+6)		5.844,12

ESTADO DE REMANENTE DE TESORERÍA	
1. Fondos líquidos.	90.416,01
2. Derechos pendientes de cobro ...	-1.700,76
Del presupuesto corriente	0,00
De Presupuestos cerrados de operaciones no presupuestarias cobros realizados ptes. de aplic. definitiva.	-1.700,76
3. Obligaciones pendientes de Pago ...	70.929,83
Del presupuesto corriente	6.169,41
De presupuestos cerrados de operaciones no presupuestarias Pagos realizados ptes. de aplic. definitiva	57.512,07
I. Remanentes de tesorería total (1 + 2 - 3)	17.785,42
II. Saldos de dudoso cobro	0,00
III. Exceso de financiación afectada.	0,00
IV. Remanente de Tesorería para gastos generales (I - II - III)	17.785,42

ESTADO DE TESORERÍA	
Existencias iniciales	66.358,82
Pagos	512.799,24
Cobros	536.856,43
Existencias finales	90.416,01

LIQUIDACIÓN DE EJERCICIOS CERRADOS					
Obligaciones pendientes de pago					
Obligac. Ptes. de pago a 1 de enero	Modificaciones saldo inicial y anulaciones	Total Obligaciones	Prescripciones	Pagos realizados	Obligac. Ptes. pago a 31 de diciembre
57.512,07	0,00	57.512,07	0,00	0,00	57.512,07
Derechos pendientes de cobro					
Pendientes de cobro a 1 de enero	Modificaciones saldo inicial	Total Derechos anulados	Total derechos cancelados	Recaudación	Pendientes. de cobro a 31 de diciembre
6.194,55	0,00	0,00	0,00	6.194,55	0,00

INDICADORES PRESUPUESTARIOS			
Índice de modificaciones presupuestarias (%)	0,00	Indicador de transferencias recibidas (%)	39,87
Grado de ejecución de ingresos (%)	99,58	Autonomía Fiscal (%)	35,69
Grado de ejecución de gastos (%)	98,21	Gastos por habitante (€/hab.)	1.103,57
Grado de realización de los cobros (%)	100,00	Esfuerzo inversor (%)	34,77
Grado de realización de los pagos (%)	98,53	Ahorro neto (%)	19,31
Ingresos por habitante (€/hab.)	1.118,95		
Ingresos tributarios por habitante (€/hab.)	583,33		

BALANCE DE SITUACIÓN			
ACTIVO		PASIVO	
A) Inmovilizado	0,00	A) Fondos propios	0,00
I. Inversiones destinadas al uso general	0,00	I. Patrimonio	0,00
II. Inmovilizaciones inmateriales	0,00	II. Reservas	0,00
III. Inmovilizaciones materiales	0,00	III. Resultados de ejercicios anteriores	0,00
IV. Inversiones gestionadas	0,00	IV. Resultados del ejercicio	0,00
V. Patrimonio público del suelo	0,00	B) Provisiones para riesgos y gastos	0,00
VI. Inversiones financieras permanentes	0,00	C) Acreedores a largo plazo	0,00
VII. Deudores no presupuestarios a largo plazo	0,00	I. Emisiones de obligaciones y otros valores negociables	0,00
B) Gastos distribuir en varios ejercicios	0,00	II. Otras deudas a largo plazo	0,00
C) Gasto circulante	0,00	III. Desembolsos ptes. sobre acciones no exigidos	0,00
I. Existencias	0,00	D) Acreedores a corto plazo	0,00
II. Deudores	0,00	I. Emisiones de obligaciones y otros valores negociables	0,00
III. Inversiones financieras temporales	0,00	II. Otras deudas a corto plazo	0,00
IV. Tesorería	0,00	III. Acreedores	0,00
V. Ajustes por periodificación	0,00	IV. Ajustes por periodificación	0,00
Total Activo (A + B + C)	0,00	Total Pasivo (A + B + C + D)	0,00

CUENTA DE RESULTADOS ECONÓMICO-PATRIMONIAL			
DEBE		HABER	
A) Gastos	273.551,15	B) Ingresos	425.200,20
1. Reduc. de existenc. product. term. y en	0,00	1. Ventas y prestaciones de servicios	0,00
2. Aprovisionamientos	0,00	2. Aumento de existencias de product. terminados y en fabr.	0,00
3. Gastos func. servic. y prestac. sociales	250.205,03	3. Ingresos de gestión ordinaria	211.999,56
a. Gastos de personal	115.540,35	a. Ingresos tributarios	211.999,56
b. Prestaciones sociales	0,00	b. Ingresos urbanísticos	0,00
c. Dotaciones para amortización del inmovilizado	0,00	4. Otros ingresos de gestión ordinaria	43.657,23
d. Variación de provisiones de tráfico	0,00	a. Reintegros	0,00
e. Otros gastos de gestión	134.664,68	b. Trabajos realizados por la entidad	0,00
f. Gastos financieros y asimilables	0,00	c. Otros ingresos de gestión	43.540,37
g. Variaciones en provisiones de inversiones financiera	0,00	d. Ingresos de participaciones en capital	0,00
h. Diferencias negativas de cambio	0,00	e. Ingresos en otros valores negociables	0,00
i. Gastos de operaciones de intercambio financiero	0,00	f. Otros intereses e ingresos asimilados	116,86
4. Transferencias y subvenciones	23.346,12	g. Diferencias positivas de cambio	0,00
a. Transferencias y subvenciones corrientes	23.346,12	h. Ingresos de operaciones de intercambio financiero	0,00
b. Transferencias y subvenciones de capital	0,00	5. Transferencias y subvenciones	169.543,41
5. Pérdidas y gastos extraordinarios	0,00	a. Transferencias corrientes	83.353,49
		b. Subvenciones corrientes	0,00
		c. Transferencias de capital	86.189,92
		d. Subvenciones de capital	0,00
		6. Ganancias e ingresos extraordinarios	0,00
AHORRO	151.649,05	DESAHORRO	0,00

INDICADORES FINANCIEROS	
Endeudamiento	0,00
Carga financiera por habitante	0,00

LIQUIDACIÓN DEL PRESUPUESTO

Presupuesto de Ingresos	Previsión inicial	Modificaciones	Previsión Definitiva	Derechos Reconocidos	Derechos reconocidos netos	Recaudación neta	Derechos Ptes. de cobro
1 Impuestos directos	40.000,00	0,00	40.000,00	37.100,43	36.775,92	36.775,92	0,00
2 Impuestos indirectos	27.000,00	0,00	27.000,00	4.581,14	4.581,14	4.581,14	0,00
3 Tasas y otros ingresos	57.500,00	0,00	57.500,00	39.724,34	39.724,34	39.334,97	389,37
4 Transferencias corrientes	25.000,00	23.849,36	48.849,36	52.647,02	52.647,02	52.647,02	0,00
5 Ingresos patrimoniales	40.000,00	0,00	40.000,00	15.573,40	15.573,40	15.282,21	291,19
6 Enajenación de inversiones reales	57.557,00	0,00	57.557,00	0,00	0,00	0,00	0,00
7 Transferencias de capital	134.380,00	0,00	134.380,00	33.216,70	33.216,70	22.919,18	10.297,52
8 Activos financieros	0,00	0,00	0,00	0,00	0,00	0,00	0,00
9 Pasivos financieros	0,00	0,00	0,00	0,00	0,00	0,00	0,00
10 Total Ingresos	381.437,00	23.849,36	405.286,36	182.843,03	182.518,52	171.540,44	10.978,08

Presupuesto de Gastos	Crédito Inicial	Modificaciones	Crédito Definitivo	Obligaciones Reconocidas	Pagos Líquidos	Remanentes Crédito	Obligac. Ptes. de pago
1. Gastos de personal	48.940,00	23.849,36	72.789,36	62.668,79	62.668,79	10.120,57	0,00
2. Gastos en bienes corrientes y servicios	133.060,05	0,00	133.060,05	115.354,36	114.934,54	17.705,69	419,82
3. Gastos financieros	177,95	0,00	177,95	177,95	177,95	0,00	0,00
4. Transferencias corrientes	6.610,00	0,00	6.610,00	5.800,05	5.800,05	809,95	0,00
6. Inversiones reales	189.090,00	0,00	189.090,00	50.096,04	23.826,76	138.993,96	26.269,28
7. Transferencias de capital	0,00	0,00	0,00	0,00	0,00	0,00	0,00
8. Activos financieros	0,00	0,00	0,00	0,00	0,00	0,00	0,00
9. Pasivos financieros	3.559,00	0,00	3.559,00	3.559,00	3.559,00	0,00	0,00
Total Gastos	381.437,00	23.849,36	405.286,36	237.656,19	210.967,09	167.630,17	26.689,10

RESULTADO PRESUPUESTARIO

1. Derechos reconocidos netos	182.518,52
2. Obligaciones reconocidas netas	237.656,19
3. Resultado presupuestario del ejercicio	-55.137,67
4. Desviaciones positivas de financiac.	0,00
5. Desviaciones negativas de financ.	0,00
6. Gastos financ. remanente de tesorería	0,00
Resultado Presup. Ajust. (3-4+5+6)	-55.137,67

ESTADO DE REMANENTE DE TESORERÍA

1. Fondos líquidos.	78.996,73
2. Derechos pendientes de cobro ...	11.761,04
Del presupuesto corriente	10.978,08
De Presupuestos cerrados de operaciones no presupuestarias cobros realizados ptes. de aplic. definitiva.	56,07
3. Obligaciones pendientes de Pago ...	37.246,01
Del presupuesto corriente	26.689,10
De presupuestos cerrados de operaciones no presupuestarias Pagos realizados ptes. de aplic. definitiva	0,00
I. Remanentes de tesorería total (1 + 2 - 3)	53.511,76
II. Saldos de dudoso cobro	0,00
III. Exceso de financiación afectada.	0,00
IV. Remanente de Tesorería para gastos generales (I - II - III)	53.511,76

ESTADO DE TESORERÍA

Existencias iniciales	124.247,96
Pagos	226.883,06
Cobros	181.631,83
Existencias finales	78.996,73

LIQUIDACIÓN DE EJERCICIOS CERRADOS

Obligaciones pendientes de pago	Obligac. Ptes. de pago a 1 de enero	Modificaciones saldo inicial y anulaciones	Total Obligaciones	Prescripciones	Pagos realizados	Obligac. Ptes. pago a 31 de diciembre
	0,00	0,00	0,00	0,00	0,00	0,00
Derechos pendientes de cobro	Pendientes de cobro a 1 de enero	Modificaciones saldo inicial	Total Derechos anulados	Total derechos cancelados	Recaudación	Pendientes. de cobro a 31 de diciembre
	75,20	0,00	0,00	0,00	19,13	56,07

INDICADORES PRESUPUESTARIOS

Índice de modificaciones presupuestarias (%)	6,25	Indicador de transferencias recibidas (%)	47,04
Grado de ejecución de ingresos (%)	45,03	Autonomía Fiscal (%)	22,66
Grado de ejecución de gastos (%)	58,64	Gastos por habitante (€/hab.)	1.298,67
Grado de realización de los cobros (%)	93,99	Esfuerzo inversor (%)	21,08
Grado de realización de los pagos (%)	88,77	Ahorro neto (%)	-25,62
Ingresos por habitante (€/hab.)	997,37		
Ingresos tributarios por habitante (€/hab.)	443,07		

BALANCE DE SITUACIÓN			
ACTIVO		PASIVO	
A) Inmovilizado	1.902.497,49	A) Fondos propios	1.935.055,35
I. Inversiones destinadas al uso general	1.766.128,92	I. Patrimonio	1.936.537,98
II. Inmovilizaciones inmateriales	0,00	II. Reservas	0,00
III. Inmovilizaciones materiales	136.368,57	III. Resultados de ejercicios anteriores	0,00
IV. Inversiones gestionadas	0,00	IV. Resultados del ejercicio	-1.482,63
V. Patrimonio público del suelo	0,00	B) Provisiones para riesgos y gastos	0,00
VI. Inversiones financieras permanentes	0,00	C) Acreedores a largo plazo	20.953,90
VII. Deudores no presupuestarios a largo plazo	0,00	I. Emisiones de obligaciones y otros valores negociables	0,00
B) Gastos distribuir en varios ejercicios	0,00	II. Otras deudas a largo plazo	20.953,90
C) Gasto circulante	90.757,77	III. Desembolsos ptes. sobre acciones no exigidos	0,00
I. Existencias	0,00	D) Acreedores a corto plazo	37.246,01
II. Deudores	11.761,04	I. Emisiones de obligaciones y otros valores negociables	0,00
III. Inversiones financieras temporales	0,00	II. Otras deudas a corto plazo	6.316,95
IV. Tesorería	78.996,73	III. Acreedores	30.929,06
V. Ajustes por periodificación	0,00	IV. Ajustes por periodificación	0,00
Total Activo (A + B + C)	1.993.255,26	Total Pasivo (A + B + C + D)	1.993.255,26

CUENTA DE RESULTADOS ECONÓMICO-PATRIMONIAL			
DEBE		HABER	
A) Gastos	184.001,15	B) Ingresos	182.518,52
1. Reduc. de existenc. product. term. y en	0,00	1. Ventas y prestaciones de servicios	0,00
2. Aprovisionamientos	0,00	2. Aumento de existencias de product. terminados y en fabr.	0,00
3. Gastos func. servic. y prestac. sociales	178.201,10	3. Ingresos de gestión ordinaria	60.900,09
a. Gastos de personal	69.155,99	a. Ingresos tributarios	60.900,09
b. Prestaciones sociales	0,00	b. Ingresos urbanísticos	0,00
c. Dotaciones para amortización del inmovilizado	0,00	4. Otros ingresos de gestión ordinaria	35.754,71
d. Variación de provisiones de tráfico	0,00	a. Reintegros	0,00
e. Otros gastos de gestión	108.867,16	b. Trabajos realizados por la entidad	0,00
f. Gastos financieros y asimilables	177,95	c. Otros ingresos de gestión	35.608,65
g. Variaciones en provisiones de inversiones financiera	0,00	d. Ingresos de participaciones en capital	0,00
h. Diferencias negativas de cambio	0,00	e. Ingresos en otros valores negociables	0,00
i. Gastos de operaciones de intercambio financiero	0,00	f. Otros intereses e ingresos asimilados	146,06
4. Transferencias y subvenciones	5.800,05	g. Diferencias positivas de cambio	0,00
a. Transferencias y subvenciones corrientes	5.800,05	h. Ingresos de operaciones de intercambio financiero	0,00
b. Transferencias y subvenciones de capital	0,00	5. Transferencias y subvenciones	85.863,72
5. Pérdidas y gastos extraordinarios	0,00	a. Transferencias corrientes	52.647,02
		b. Subvenciones corrientes	0,00
		c. Transferencias de capital	0,00
		d. Subvenciones de capital	33.216,70
		6. Ganancias e ingresos extraordinarios	0,00
AHORRO	0,00	DESAHORRO	1.482,63

INDICADORES FINANCIEROS	
Endeudamiento	2,50
Carga financiera por habitante	20,42

LIQUIDACIÓN DEL PRESUPUESTO

Presupuesto de Ingresos	Previsión inicial	Modificaciones	Previsión Definitiva	Derechos Reconocidos	Derechos reconocidos netos	Recaudación neta	Derechos Ptes. de cobro
1 Impuestos directos	47.000,00	0,00	47.000,00	14.679,23	14.679,23	14.679,23	0,00
2 Impuestos indirectos	420,00	0,00	420,00	0,00	0,00	0,00	0,00
3 Tasas y otros ingresos	60.980,00	0,00	60.980,00	1.781,29	1.781,29	1.781,29	0,00
4 Transferencias corrientes	6.000,00	0,00	6.000,00	2.221,85	2.221,85	2.221,85	0,00
5 Ingresos patrimoniales	9.000,00	0,00	9.000,00	95,14	95,14	95,14	0,00
6 Enajenación de inversiones reale	0,00	0,00	0,00	0,00	0,00	0,00	0,00
7 Transferencias de capital	39.600,00	0,00	39.600,00	0,00	0,00	0,00	0,00
8 Activos financieros	0,00	0,00	0,00	0,00	0,00	0,00	0,00
9 Pasivos financieros	0,00	0,00	0,00	0,00	0,00	0,00	0,00
10 Total Ingresos	163.000,00	0,00	163.000,00	18.777,51	18.777,51	18.777,51	0,00

Presupuesto de Gastos	Crédito Inicial	Modificaciones	Crédito Definitivo	Obligaciones Reconocidas	Pagos Líquidos	Remanentes Crédito	Obligac. Ptes. de pago
1. Gastos de personal	5.158,00	0,00	5.158,00	0,00	0,00	5.158,00	0,00
2. Gastos en bienes corrientes y servicios	81.306,00	0,00	81.306,00	6.642,11	6.642,11	74.663,89	0,00
3. Gastos financieros	0,00	0,00	0,00	0,00	0,00	0,00	0,00
4. Transferencias corrientes	36,00	0,00	36,00	0,00	0,00	36,00	0,00
6. Inversiones reales	76.500,00	0,00	76.500,00	26.154,36	26.154,36	50.345,64	0,00
7. Transferencias de capital	0,00	0,00	0,00	0,00	0,00	0,00	0,00
8. Activos financieros	0,00	0,00	0,00	0,00	0,00	0,00	0,00
9. Pasivos financieros	0,00	0,00	0,00	0,00	0,00	0,00	0,00
Total Gastos	163.000,00	0,00	163.000,00	32.796,47	32.796,47	130.203,53	0,00

RESULTADO PRESUPUESTARIO		
1. Derechos reconocidos netos		18.777,51
2. Obligaciones reconocidas netas		32.796,47
3. Resultado presupuestario del ejercicio		-14.018,96
4. Desviaciones positivas de financiac.		0,00
5. Desviaciones negativas de financ.		0,00
6. Gastos financ. remanente de tesorería		0,00
Resultado Presup. Ajust. (3-4+5+6)		-14.018,96

ESTADO DE REMANENTE DE TESORERÍA	
1. Fondos líquidos.	206.710,58
2. Derechos pendientes de cobro ...	2.120,00
Del presupuesto corriente	0,00
De Presupuestos cerrados de operaciones no presupuestarias cobros realizados ptes. de aplic. definitiva.	2.120,00
3. Obligaciones pendientes de Pago ...	25.194,78
Del presupuesto corriente	0,00
De presupuestos cerrados de operaciones no presupuestarias Pagos realizados ptes. de aplic. definitiva	25.194,78
I. Remanentes de tesorería total (1 + 2 - 3)	183.635,80
II. Saldos de dudoso cobro	0,00
III. Exceso de financiación afectada.	0,00
IV. Remanente de Tesorería para gastos generales (I - II - III)	183.635,80

ESTADO DE TESORERÍA	
Existencias iniciales	220.729,54
Pagos	36.146,71
Cobros	22.127,75
Existencias finales	206.710,58

LIQUIDACIÓN DE EJERCICIOS CERRADOS					
Obligaciones pendientes de pago					
Obligac. Ptes. de pago a 1 de enero	Modificaciones saldo inicial y anulaciones	Total Obligaciones	Prescripciones	Pagos realizados	Obligac. Ptes. pago a 31 de diciembre
0,00	0,00	0,00	0,00	0,00	0,00
Derechos pendientes de cobro					
Pendientes de cobro a 1 de enero	Modificaciones saldo inicial	Total Derechos anulados	Total derechos cancelados	Recaudación	Pendientes. de cobro a 31 de diciembre
2.120,00	0,00	0,00	0,00	0,00	2.120,00

INDICADORES PRESUPUESTARIOS			
Índice de modificaciones presupuestarias (%)	0,00	Indicador de transferencias recibidas (%)	11,83
Grado de ejecución de ingresos (%)	11,52	Autonomía Fiscal (%)	78,17
Grado de ejecución de gastos (%)	20,12	Gastos por habitante (€/hab.)	1.171,30
Grado de realización de los cobros (%)	100,00	Esfuerzo inversor (%)	79,75
Grado de realización de los pagos (%)	100,00	Ahorro neto (%)	64,63
Ingresos por habitante (€/hab.)	670,63		
Ingresos tributarios por habitante (€/hab.)	587,88		

BALANCE DE SITUACIÓN			
ACTIVO		PASIVO	
A) Inmovilizado	420.944,31	A) Fondos propios	604.580,11
I. Inversiones destinadas al uso general	362.113,42	I. Patrimonio	189.660,48
II. Inmovilizaciones inmateriales	0,00	II. Reservas	0,00
III. Inmovilizaciones materiales	58.830,89	III. Resultados de ejercicios anteriores	402.784,23
IV. Inversiones gestionadas	0,00	IV. Resultados del ejercicio	12.135,40
V. Patrimonio público del suelo	0,00	B) Provisiones para riesgos y gastos	0,00
VI. Inversiones financieras permanentes	0,00	C) Acreedores a largo plazo	0,00
VII. Deudores no presupuestarios a largo plazo	0,00	I. Emisiones de obligaciones y otros valores negociables	0,00
B) Gastos distribuir en varios ejercicios	0,00	II. Otras deudas a largo plazo	0,00
C) Gasto circulante	208.830,58	III. Desembolsos ptes. sobre acciones no exigidos	0,00
I. Existencias	0,00	D) Acreedores a corto plazo	25.194,78
II. Deudores	2.120,00	I. Emisiones de obligaciones y otros valores negociables	0,00
III. Inversiones financieras temporales	0,00	II. Otras deudas a corto plazo	0,00
IV. Tesorería	206.710,58	III. Acreedores	25.194,78
V. Ajustes por periodificación	0,00	IV. Ajustes por periodificación	0,00
Total Activo (A + B + C)	629.774,89	Total Pasivo (A + B + C + D)	629.774,89

CUENTA DE RESULTADOS ECONÓMICO-PATRIMONIAL			
DEBE		HABER	
A) Gastos	6.642,11	B) Ingresos	18.777,51
1. Reduc. de existenc. product. term. y en	0,00	1. Ventas y prestaciones de servicios	0,00
2. Aprovisionamientos	0,00	2. Aumento de existencias de product. terminados y en fabr.	0,00
3. Gastos func. servic. y prestac. sociales	6.642,11	3. Ingresos de gestión ordinaria	16.347,89
a. Gastos de personal	0,00	a. Ingresos tributarios	16.347,89
b. Prestaciones sociales	0,00	b. Ingresos urbanísticos	0,00
c. Dotaciones para amortización del inmovilizado	0,00	4. Otros ingresos de gestión ordinaria	207,77
d. Variación de provisiones de tráfico	0,00	a. Reintegros	0,00
e. Otros gastos de gestión	6.642,11	b. Trabajos realizados por la entidad	0,00
f. Gastos financieros y asimilables	0,00	c. Otros ingresos de gestión	112,63
g. Variaciones en provisiones de inversiones financiera	0,00	d. Ingresos de participaciones en capital	0,00
h. Diferencias negativas de cambio	0,00	e. Ingresos en otros valores negociables	0,00
i. Gastos de operaciones de intercambio financiero	0,00	f. Otros intereses e ingresos asimilados	95,14
4. Transferencias y subvenciones	0,00	g. Diferencias positivas de cambio	0,00
a. Transferencias y subvenciones corrientes	0,00	h. Ingresos de operaciones de intercambio financiero	0,00
b. Transferencias y subvenciones de capital	0,00	5. Transferencias y subvenciones	2.221,85
5. Pérdidas y gastos extraordinarios	0,00	a. Transferencias corrientes	2.221,85
		b. Subvenciones corrientes	0,00
		c. Transferencias de capital	0,00
		d. Subvenciones de capital	0,00
		6. Ganancias e ingresos extraordinarios	0,00
AHORRO	12.135,40	DESAHORRO	0,00

INDICADORES FINANCIEROS	
Endeudamiento	0,00
Carga financiera por habitante	0,00

LIQUIDACIÓN DEL PRESUPUESTO

Presupuesto de Ingresos	Previsión inicial	Modificaciones	Previsión Definitiva	Derechos Reconocidos	Derechos reconocidos netos	Recaudación neta	Derechos Ptes. de cobro
1 Impuestos directos	11.500,00	0,00	11.500,00	8.395,26	8.395,26	8.395,26	0,00
2 Impuestos indirectos	4.000,00	0,00	4.000,00	5.101,72	5.101,72	5.101,72	0,00
3 Tasas y otros ingresos	11.500,00	0,00	11.500,00	14.759,43	14.759,43	13.725,30	1.034,13
4 Transferencias corrientes	17.300,00	0,00	17.300,00	7.443,28	7.443,28	7.443,28	0,00
5 Ingresos patrimoniales	34.860,00	0,00	34.860,00	40.477,56	40.477,56	23.977,56	16.500,00
6 Enajenación de inversiones reales	0,00	0,00	0,00	0,00	0,00	0,00	0,00
7 Transferencias de capital	58.680,00	0,00	58.680,00	46.584,88	46.584,88	19.403,06	27.181,82
8 Activos financieros	0,00	0,00	0,00	0,00	0,00	0,00	0,00
9 Pasivos financieros	0,00	0,00	0,00	0,00	0,00	0,00	0,00
10 Total Ingresos	137.840,00	0,00	137.840,00	122.762,13	122.762,13	78.046,18	44.715,95

Presupuesto de Gastos	Crédito Inicial	Modificaciones	Crédito Definitivo	Obligaciones Reconocidas	Pagos Líquidos	Remanentes Crédito	Obligac. Ptes. de pago
1. Gastos de personal	20.000,00	0,00	20.000,00	17.370,36	17.370,36	2.629,64	0,00
2. Gastos en bienes corrientes y servicios	58.040,00	0,00	58.040,00	50.318,54	50.318,54	7.721,46	0,00
3. Gastos financieros	0,00	0,00	0,00	0,00	0,00	0,00	0,00
4. Transferencias corrientes	3.800,00	0,00	3.800,00	2.123,77	2.123,77	1.676,23	0,00
6. Inversiones reales	56.000,00	0,00	56.000,00	50.901,25	26.901,25	5.098,75	24.000,00
7. Transferencias de capital	0,00	0,00	0,00	0,00	0,00	0,00	0,00
8. Activos financieros	0,00	0,00	0,00	0,00	0,00	0,00	0,00
9. Pasivos financieros	0,00	0,00	0,00	0,00	0,00	0,00	0,00
Total Gastos	137.840,00	0,00	137.840,00	120.713,92	96.713,92	17.126,08	24.000,00

RESULTADO PRESUPUESTARIO

1. Derechos reconocidos netos	122.762,13
2. Obligaciones reconocidas netas	120.713,92
3. Resultado presupuestario del ejercicio	2.048,21
4. Desviaciones positivas de financiac.	0,00
5. Desviaciones negativas de financ.	0,00
6. Gastos financ. remanente de tesorería	0,00
Resultado Presup. Ajust. (3-4+5+6)	2.048,21

ESTADO DE REMANENTE DE TESORERÍA

1. Fondos líquidos.	28.041,81
2. Derechos pendientes de cobro ...	55.738,69
Del presupuesto corriente	44.715,95
De Presupuestos cerrados de operaciones no presupuestarias cobros realizados ptes. de aplic. definitiva.	10.070,43
cobros realizados ptes. de aplic. definitiva.	1.387,01
cobros realizados ptes. de aplic. definitiva.	434,70
3. Obligaciones pendientes de Pago ...	70.464,77
Del presupuesto corriente	24.000,00
De presupuestos cerrados de operaciones no presupuestarias Pagos realizados ptes. de aplic. definitiva	40.000,00
Pagos realizados ptes. de aplic. definitiva	6.464,77
Pagos realizados ptes. de aplic. definitiva	0,00
I. Remanentes de tesorería total (1 + 2 - 3)	13.315,73
II. Saldos de dudoso cobro	0,00
III. Exceso de financiación afectada.	0,00
IV. Remanente de Tesorería para gastos generales (I - II - III)	13.315,73

ESTADO DE TESORERÍA

Existencias iniciales	53.224,78
Pagos	138.571,50
Cobros	113.388,53
Existencias finales	28.041,81

LIQUIDACIÓN DE EJERCICIOS CERRADOS

Obligaciones pendientes de pago	Obligac. Ptes. de pago a 1 de enero	Modificaciones saldo inicial y anulaciones	Total Obligaciones	Prescripciones	Pagos realizados	Obligac. Ptes. pago a 31 de diciembre
	80.000,00	0,00	80.000,00	0,00	40.000,00	40.000,00
Derechos pendientes de cobro	Pendientes de cobro a 1 de enero	Modificaciones saldo inicial	Total Derechos anulados	Total derechos cancelados	Recaudación	Pendientes. de cobro a 31 de diciembre
	36.030,82	0,00	0,00	0,00	25.960,39	10.070,43

INDICADORES PRESUPUESTARIOS

Índice de modificaciones presupuestarias (%)	0,00	Indicador de transferencias recibidas (%)	44,01
Grado de ejecución de ingresos (%)	89,06	Autonomía Fiscal (%)	10,99
Grado de ejecución de gastos (%)	87,58	Gastos por habitante (€/hab.)	1.724,48
Grado de realización de los cobros (%)	63,58	Esfuerzo inversor (%)	42,17
Grado de realización de los pagos (%)	80,12	Ahorro neto (%)	8,35
Ingresos por habitante (€/hab.)	1.753,74		
Ingresos tributarios por habitante (€/hab.)	403,66		

BALANCE DE SITUACIÓN

ACTIVO		PASIVO	
A) Inmovilizado	622.693,54	A) Fondos propios	636.009,27
I. Inversiones destinadas al uso general	94.080,41	I. Patrimonio	583.059,81
II. Inmovilizaciones inmateriales	0,00	II. Reservas	0,00
III. Inmovilizaciones materiales	528.613,13	III. Resultados de ejercicios anteriores	0,00
IV. Inversiones gestionadas	0,00	IV. Resultados del ejercicio	52.949,46
V. Patrimonio público del suelo	0,00	B) Provisiones para riesgos y gastos	0,00
VI. Inversiones financieras permanentes	0,00	C) Acreedores a largo plazo	0,00
VII. Deudores no presupuestarios a largo plazo	0,00	I. Emisiones de obligaciones y otros valores negociables	0,00
B) Gastos distribuir en varios ejercicios	0,00	II. Otras deudas a largo plazo	0,00
C) Gasto circulante	84.215,20	III. Desembolsos ptes. sobre acciones no exigidos	0,00
I. Existencias	0,00	D) Acreedores a corto plazo	70.899,47
II. Deudores	56.173,39	I. Emisiones de obligaciones y otros valores negociables	0,00
III. Inversiones financieras temporales	0,00	II. Otras deudas a corto plazo	3.330,08
IV. Tesorería	28.041,81	III. Acreedores	67.569,39
V. Ajustes por periodificación	0,00	IV. Ajustes por periodificación	0,00
Total Activo (A + B + C)	706.908,74	Total Pasivo (A + B + C + D)	706.908,74

CUENTA DE RESULTADOS ECONÓMICO-PATRIMONIAL

DEBE		HABER	
A) Gastos	69.812,67	B) Ingresos	122.762,13
1. Reduc. de existenc. product. term. y en	0,00	1. Ventas y prestaciones de servicios	0,00
2. Aprovisionamientos	0,00	2. Aumento de existencias de product. terminados y en fabr.	0,00
3. Gastos func. servic. y prestac. sociales	67.688,90	3. Ingresos de gestión ordinaria	22.049,82
a. Gastos de personal	20.695,04	a. Ingresos tributarios	22.049,82
b. Prestaciones sociales	0,00	b. Ingresos urbanísticos	0,00
c. Dotaciones para amortización del inmovilizado	0,00	4. Otros ingresos de gestión ordinaria	46.684,15
d. Variación de provisiones de tráfico	0,00	a. Reintegros	0,00
e. Otros gastos de gestión	46.993,86	b. Trabajos realizados por la entidad	0,00
f. Gastos financieros y asimilables	0,00	c. Otros ingresos de gestión	46.672,40
g. Variaciones en provisiones de inversiones financiera	0,00	d. Ingresos de participaciones en capital	0,00
h. Diferencias negativas de cambio	0,00	e. Ingresos en otros valores negociables	0,00
i. Gastos de operaciones de intercambio financiero	0,00	f. Otros intereses e ingresos asimilados	11,75
4. Transferencias y subvenciones	2.123,77	g. Diferencias positivas de cambio	0,00
a. Transferencias y subvenciones corrientes	2.123,77	h. Ingresos de operaciones de intercambio financiero	0,00
b. Transferencias y subvenciones de capital	0,00	5. Transferencias y subvenciones	54.028,16
5. Pérdidas y gastos extraordinarios	0,00	a. Transferencias corrientes	7.443,28
		b. Subvenciones corrientes	0,00
		c. Transferencias de capital	0,00
		d. Subvenciones de capital	46.584,88
		6. Ganancias e ingresos extraordinarios	0,00
AHORRO	52.949,46	DESAHORRO	0,00

INDICADORES FINANCIEROS

Endeudamiento	0,00
Carga financiera por habitante	0,00

LIQUIDACIÓN DEL PRESUPUESTO

Presupuesto de Ingresos	Previsión inicial	Modificaciones	Previsión Definitiva	Derechos Reconocidos	Derechos reconocidos netos	Recaudación neta	Derechos Ptes. de cobro
1 Impuestos directos	29.900,00	0,00	29.900,00	63.364,21	63.364,21	63.364,21	0,00
2 Impuestos indirectos	6.000,00	0,00	6.000,00	6.000,09	5.851,11	5.851,11	0,00
3 Tasas y otros ingresos	59.500,00	0,00	59.500,00	47.407,84	46.389,41	46.389,41	0,00
4 Transferencias corrientes	15.700,00	0,00	15.700,00	33.335,59	33.335,59	33.335,59	0,00
5 Ingresos patrimoniales	50.500,00	0,00	50.500,00	46.059,03	42.410,86	42.410,86	0,00
6 Enajenación de inversiones reale	0,00	0,00	0,00	0,00	0,00	0,00	0,00
7 Transferencias de capital	46.000,00	0,00	46.000,00	0,00	0,00	0,00	0,00
8 Activos financieros	0,00	0,00	0,00	0,00	0,00	0,00	0,00
9 Pasivos financieros	0,00	0,00	0,00	0,00	0,00	0,00	0,00
10 Total Ingresos	207.600,00	0,00	207.600,00	196.166,76	191.351,18	191.351,18	0,00

Presupuesto de Gastos	Crédito Inicial	Modificaciones	Crédito Definitivo	Obligaciones Reconocidas	Pagos Líquidos	Remanentes Crédito	Obligac. Ptes. de pago
1. Gastos de personal	22.700,00	0,00	22.700,00	22.520,68	22.520,68	179,32	0,00
2. Gastos en bienes corrientes y servicios	85.500,00	0,00	85.500,00	84.048,76	80.657,70	1.451,24	3.391,06
3. Gastos financieros	0,00	0,00	0,00	0,00	0,00	0,00	0,00
4. Transferencias corrientes	9.800,00	0,00	9.800,00	8.368,24	8.368,24	1.431,76	0,00
6. Inversiones reales	89.600,00	0,00	89.600,00	88.816,51	88.816,51	783,49	0,00
7. Transferencias de capital	0,00	0,00	0,00	0,00	0,00	0,00	0,00
8. Activos financieros	0,00	0,00	0,00	0,00	0,00	0,00	0,00
9. Pasivos financieros	0,00	0,00	0,00	0,00	0,00	0,00	0,00
Total Gastos	207.600,00	0,00	207.600,00	203.754,19	200.363,13	3.845,81	3.391,06

RESULTADO PRESUPUESTARIO		
1. Derechos reconocidos netos		191.351,18
2. Obligaciones reconocidas netas		203.754,19
3. Resultado presupuestario del ejercicio		-12.403,01
4. Desviaciones positivas de financiac.		0,00
5. Desviaciones negativas de financ.		0,00
6. Gastos financ. remanente de tesorería		0,00
Resultado Presup. Ajust. (3-4+5+6)		-12.403,01

ESTADO DE REMANENTE DE TESORERÍA	
1. Fondos líquidos.	121.158,90
2. Derechos pendientes de cobro ...	40.730,59
Del presupuesto corriente	0,00
De Presupuestos cerrados de operaciones no presupuestarias cobros realizados ptes. de aplic. definitiva.	40.730,59
3. Obligaciones pendientes de Pago ...	7.533,45
Del presupuesto corriente	3.391,06
De presupuestos cerrados de operaciones no presupuestarias Pagos realizados ptes. de aplic. definitiva	3.400,75
Pagos realizados ptes. de aplic. definitiva	741,64
I. Remanentes de tesorería total (1 + 2 - 3)	154.356,04
II. Saldos de dudoso cobro	0,00
III. Exceso de financiación afectada.	0,00
IV. Remanente de Tesorería para gastos generales (I - II - III)	154.356,04

ESTADO DE TESORERÍA	
Existencias iniciales	131.364,73
Pagos	212.055,72
Cobros	201.849,89
Existencias finales	121.158,90

LIQUIDACIÓN DE EJERCICIOS CERRADOS					
Obligaciones pendientes de pago					
Obligac. Ptes. de pago a 1 de enero	Modificaciones saldo inicial y anulaciones	Total Obligaciones	Prescripciones	Pagos realizados	Obligac. Ptes. pago a 31 de diciembre
3.949,06	0,00	3.949,06	0,00	548,31	3.400,75
Derechos pendientes de cobro					
Pendientes de cobro a 1 de enero	Modificaciones saldo inicial	Total Derechos anulados	Total derechos cancelados	Recaudación	Pendientes. de cobro a 31 de diciembre
40.730,59	0,00	0,00	0,00	0,00	40.730,59

INDICADORES PRESUPUESTARIOS			
Índice de modificaciones presupuestarias (%)	0,00	Indicador de transferencias recibidas (%)	17,42
Grado de ejecución de ingresos (%)	92,17	Autonomía Fiscal (%)	36,17
Grado de ejecución de gastos (%)	98,15	Gastos por habitante (€/hab.)	1.520,55
Grado de realización de los cobros (%)	100,00	Esfuerzo inversor (%)	43,59
Grado de realización de los pagos (%)	98,34	Ahorro neto (%)	39,93
Ingresos por habitante (€/hab.)	1.427,99		
Ingresos tributarios por habitante (€/hab.)	862,72		

BALANCE DE SITUACIÓN			
ACTIVO		PASIVO	
A) Inmovilizado	0,00	A) Fondos propios	0,00
I. Inversiones destinadas al uso general	0,00	I. Patrimonio	0,00
II. Inmovilizaciones inmateriales	0,00	II. Reservas	0,00
III. Inmovilizaciones materiales	0,00	III. Resultados de ejercicios anteriores	0,00
IV. Inversiones gestionadas	0,00	IV. Resultados del ejercicio	0,00
V. Patrimonio público del suelo	0,00	B) Provisiones para riesgos y gastos	0,00
VI. Inversiones financieras permanentes	0,00	C) Acreedores a largo plazo	0,00
VII. Deudores no presupuestarios a largo plazo	0,00	I. Emisiones de obligaciones y otros valores negociables	0,00
B) Gastos distribuir en varios ejercicios	0,00	II. Otras deudas a largo plazo	0,00
C) Gasto circulante	0,00	III. Desembolsos ptes. sobre acciones no exigidos	0,00
I. Existencias	0,00	D) Acreedores a corto plazo	0,00
II. Deudores	0,00	I. Emisiones de obligaciones y otros valores negociables	0,00
III. Inversiones financieras temporales	0,00	II. Otras deudas a corto plazo	0,00
IV. Tesorería	0,00	III. Acreedores	0,00
V. Ajustes por periodificación	0,00	IV. Ajustes por periodificación	0,00
Total Activo (A + B + C)	0,00	Total Pasivo (A + B + C + D)	0,00

CUENTA DE RESULTADOS ECONÓMICO-PATRIMONIAL			
DEBE		HABER	
A) Gastos	114.937,68	B) Ingresos	191.351,18
1. Reduc. de existenc. product. term. y en	0,00	1. Ventas y prestaciones de servicios	0,00
2. Aprovisionamientos	0,00	2. Aumento de existencias de product. terminados y en fabr.	0,00
3. Gastos func. servic. y prestac. sociales	106.569,44	3. Ingresos de gestión ordinaria	114.188,96
a. Gastos de personal	22.520,68	a. Ingresos tributarios	114.188,96
b. Prestaciones sociales	0,00	b. Ingresos urbanísticos	0,00
c. Dotaciones para amortización del inmovilizado	0,00	4. Otros ingresos de gestión ordinaria	43.826,63
d. Variación de provisiones de tráfico	0,00	a. Reintegros	0,00
e. Otros gastos de gestión	84.048,76	b. Trabajos realizados por la entidad	0,00
f. Gastos financieros y asimilables	0,00	c. Otros ingresos de gestión	43.653,51
g. Variaciones en provisiones de inversiones financiera	0,00	d. Ingresos de participaciones en capital	0,00
h. Diferencias negativas de cambio	0,00	e. Ingresos en otros valores negociables	0,00
i. Gastos de operaciones de intercambio financiero	0,00	f. Otros intereses e ingresos asimilados	173,12
4. Transferencias y subvenciones	8.368,24	g. Diferencias positivas de cambio	0,00
a. Transferencias y subvenciones corrientes	8.368,24	h. Ingresos de operaciones de intercambio financiero	0,00
b. Transferencias y subvenciones de capital	0,00	5. Transferencias y subvenciones	33.335,59
5. Pérdidas y gastos extraordinarios	0,00	a. Transferencias corrientes	33.335,59
		b. Subvenciones corrientes	0,00
		c. Transferencias de capital	0,00
		d. Subvenciones de capital	0,00
		6. Ganancias e ingresos extraordinarios	0,00
AHORRO	76.413,50	DESAHORRO	0,00

INDICADORES FINANCIEROS	
Endeudamiento	0,00
Carga financiera por habitante	0,00

LIQUIDACIÓN DEL PRESUPUESTO

Presupuesto de Ingresos	Previsión inicial	Modificaciones	Previsión Definitiva	Derechos Reconocidos	Derechos reconocidos netos	Recaudación neta	Derechos Ptes. de cobro
1 Impuestos directos	122.100,00	0,00	122.100,00	119.663,31	119.663,31	119.663,31	0,00
2 Impuestos indirectos	15.000,00	0,00	15.000,00	30.698,40	30.698,40	30.698,40	0,00
3 Tasas y otros ingresos	88.424,52	0,00	88.424,52	81.977,60	81.977,60	81.977,60	0,00
4 Transferencias corrientes	172.715,70	0,00	172.715,70	195.583,28	192.323,00	192.323,00	0,00
5 Ingresos patrimoniales	162.603,23	0,00	162.603,23	169.894,89	169.894,89	127.419,58	42.475,31
6 Enajenación de inversiones reale	69.683,16	0,00	69.683,16	69.272,00	69.272,00	69.272,00	0,00
7 Transferencias de capital	165.898,91	0,00	165.898,91	104.630,81	104.630,81	81.641,25	22.989,56
8 Activos financieros	0,00	0,00	0,00	0,00	0,00	0,00	0,00
9 Pasivos financieros	0,00	0,00	0,00	0,00	0,00	0,00	0,00
10 Total Ingresos	796.425,52	0,00	796.425,52	771.720,29	768.460,01	702.995,14	65.464,87

Presupuesto de Gastos	Crédito Inicial	Modificaciones	Crédito Definitivo	Obligaciones Reconocidas	Pagos Líquidos	Remanentes Crédito	Obligac. Ptes. de pago
1. Gastos de personal	227.302,28	0,00	227.302,28	210.350,71	210.350,71	16.951,57	0,00
2. Gastos en bienes corrientes y servicios	223.926,00	0,00	223.926,00	204.350,81	175.301,80	19.575,19	29.049,01
3. Gastos financieros	2.950,50	0,00	2.950,50	2.549,70	2.549,70	400,80	0,00
4. Transferencias corrientes	44.523,51	0,00	44.523,51	43.508,88	41.481,17	1.014,63	2.027,71
6. Inversiones reales	279.231,44	0,00	279.231,44	255.862,94	72.173,85	23.368,50	183.689,09
7. Transferencias de capital	0,00	0,00	0,00	0,00	0,00	0,00	0,00
8. Activos financieros	0,00	0,00	0,00	0,00	0,00	0,00	0,00
9. Pasivos financieros	18.491,79	0,00	18.491,79	18.491,79	18.491,79	0,00	0,00
Total Gastos	796.425,52	0,00	796.425,52	735.114,83	520.349,02	61.310,69	214.765,81

RESULTADO PRESUPUESTARIO		
1. Derechos reconocidos netos		768.460,01
2. Obligaciones reconocidas netas		735.114,83
3. Resultado presupuestario del ejercicio		33.345,18
4. Desviaciones positivas de financiac.		0,00
5. Desviaciones negativas de financ.		0,00
6. Gastos financ. remanente de tesorería		0,00
Resultado Presup. Ajust. (3-4+5+6)		33.345,18

ESTADO DE REMANENTE DE TESORERÍA	
1. Fondos líquidos.	240.938,94
2. Derechos pendientes de cobro ...	131.795,20
Del presupuesto corriente	65.464,87
De Presupuestos cerrados de operaciones no presupuestarias cobros realizados ptes. de aplic. definitiva.	49.862,00 16.468,33 0,00
3. Obligaciones pendientes de Pago ...	308.375,06
Del presupuesto corriente	214.765,81
De presupuestos cerrados de operaciones no presupuestarias Pagos realizados ptes. de aplic. definitiva	38.500,06 55.109,19 0,00
I. Remanentes de tesorería total (1 + 2 - 3)	64.359,08
II. Saldos de dudoso cobro	9.745,11
III. Exceso de financiación afectada.	0,00
IV. Remanente de Tesorería para gastos generales (I - II - III)	54.613,97

ESTADO DE TESORERÍA	
Existencias iniciales	111.502,23
Pagos	699.753,45
Cobros	829.190,16
Existencias finales	240.938,94

LIQUIDACIÓN DE EJERCICIOS CERRADOS					
Obligaciones pendientes de pago					
Obligac. Ptes. de pago a 1 de enero	Modificaciones saldo inicial y anulaciones	Total Obligaciones	Prescripciones	Pagos realizados	Obligac. Ptes. pago a 31 de diciembre
121.788,68	0,00	121.788,68	0,00	83.288,62	38.500,06
Derechos pendientes de cobro					
Pendientes de cobro a 1 de enero	Modificaciones saldo inicial	Total Derechos anulados	Total derechos cancelados	Recaudación	Pendientes. de cobro a 31 de diciembre
71.112,00	-5.000,00	0,00	0,00	16.250,00	49.862,00

INDICADORES PRESUPUESTARIOS			
Índice de modificaciones presupuestarias (%)	0,00	Indicador de transferencias recibidas (%)	38,64
Grado de ejecución de ingresos (%)	96,49	Autonomía Fiscal (%)	19,57
Grado de ejecución de gastos (%)	92,30	Gastos por habitante (€/hab.)	949,76
Grado de realización de los cobros (%)	91,48	Esfuerzo inversor (%)	34,81
Grado de realización de los pagos (%)	70,78	Ahorro neto (%)	19,39
Ingresos por habitante (€/hab.)	992,84		
Ingresos tributarios por habitante (€/hab.)	300,18		

BALANCE DE SITUACIÓN			
ACTIVO		PASIVO	
A) Inmovilizado	4.000.167,67	A) Fondos propios	3.901.631,38
I. Inversiones destinadas al uso general	3.451.312,07	I. Patrimonio	1.784.735,31
II. Inmovilizaciones inmateriales	12.998,79	II. Reservas	0,00
III. Inmovilizaciones materiales	535.856,81	III. Resultados de ejercicios anteriores	1.910.200,60
IV. Inversiones gestionadas	0,00	IV. Resultados del ejercicio	206.695,47
V. Patrimonio público del suelo	0,00	B) Provisiones para riesgos y gastos	0,00
VI. Inversiones financieras permanentes	0,00	C) Acreedores a largo plazo	130.348,18
VII. Deudores no presupuestarios a largo plazo	0,00	I. Emisiones de obligaciones y otros valores negociables	0,00
B) Gastos distribuir en varios ejercicios	0,00	II. Otras deudas a largo plazo	0,00
C) Gasto circulante	362.989,03	III. Desembolsos ptes. sobre acciones no exigidos	0,00
I. Existencias	0,00	D) Acreedores a corto plazo	331.177,14
II. Deudores	122.050,09	I. Emisiones de obligaciones y otros valores negociables	0,00
III. Inversiones financieras temporales	0,00	II. Otras deudas a corto plazo	0,00
IV. Tesorería	240.938,94	III. Acreedores	308.375,06
V. Ajustes por periodificación	0,00	IV. Ajustes por periodificación	0,00
Total Activo (A + B + C)	4.363.156,70	Total Pasivo (A + B + C + D)	4.363.156,70

CUENTA DE RESULTADOS ECONÓMICO-PATRIMONIAL			
DEBE		HABER	
A) Gastos	476.201,88	B) Ingresos	682.897,35
1. Reduc. de existenc. product. term. y en	0,00	1. Ventas y prestaciones de servicios	0,00
2. Aprovisionamientos	0,00	2. Aumento de existencias de product. terminados y en fabr.	0,00
3. Gastos func. servic. y prestac. sociales	427.693,00	3. Ingresos de gestión ordinaria	219.092,73
a. Gastos de personal	210.350,71	a. Ingresos tributarios	219.092,73
b. Prestaciones sociales	0,00	b. Ingresos urbanísticos	0,00
c. Dotaciones para amortización del inmovilizado	696,67	4. Otros ingresos de gestión ordinaria	183.141,47
d. Variación de provisiones de tráfico	9.745,11	a. Reintegros	0,00
e. Otros gastos de gestión	204.350,81	b. Trabajos realizados por la entidad	0,00
f. Gastos financieros y asimilables	2.549,70	c. Otros ingresos de gestión	181.295,08
g. Variaciones en provisiones de inversiones financiera	0,00	d. Ingresos de participaciones en capital	0,00
h. Diferencias negativas de cambio	0,00	e. Ingresos en otros valores negociables	0,00
i. Gastos de operaciones de intercambio financiero	0,00	f. Otros intereses e ingresos asimilados	1.846,39
4. Transferencias y subvenciones	43.508,88	g. Diferencias positivas de cambio	0,00
a. Transferencias y subvenciones corrientes	43.508,88	h. Ingresos de operaciones de intercambio financiero	0,00
b. Transferencias y subvenciones de capital	0,00	5. Transferencias y subvenciones	280.663,15
5. Pérdidas y gastos extraordinarios	5.000,00	a. Transferencias corrientes	176.032,34
		b. Subvenciones corrientes	0,00
		c. Transferencias de capital	104.630,81
		d. Subvenciones de capital	0,00
		6. Ganancias e ingresos extraordinarios	0,00
AHORRO	206.695,47	DESAHORRO	0,00

INDICADORES FINANCIEROS	
Endeudamiento	3,54
Carga financiera por habitante	27,19

LIQUIDACIÓN DEL PRESUPUESTO

Presupuesto de Ingresos	Previsión inicial	Modificaciones	Previsión Definitiva	Derechos Reconocidos	Derechos reconocidos netos	Recaudación neta	Derechos Ptes. de cobro
1 Impuestos directos	67.000,00	0,00	67.000,00	58.525,31	57.690,33	54.111,49	3.578,84
2 Impuestos indirectos	0,00	0,00	0,00	0,00	0,00	0,00	0,00
3 Tasas y otros ingresos	27.500,00	0,00	27.500,00	28.055,77	27.217,03	27.217,03	0,00
4 Transferencias corrientes	66.439,40	11.036,65	77.476,05	78.286,48	77.140,00	63.634,63	13.505,37
5 Ingresos patrimoniales	19.660,60	0,00	19.660,60	22.705,08	22.705,08	21.401,08	1.304,00
6 Enajenación de inversiones reale	0,00	0,00	0,00	0,00	0,00	0,00	0,00
7 Transferencias de capital	48.400,00	0,00	48.400,00	2.000,00	2.000,00	2.000,00	0,00
8 Activos financieros	0,00	0,00	0,00	0,00	0,00	0,00	0,00
9 Pasivos financieros	0,00	0,00	0,00	0,00	0,00	0,00	0,00
10 Total Ingresos	229.000,00	11.036,65	240.036,65	189.572,64	186.752,44	168.364,23	18.388,21

Presupuesto de Gastos	Crédito Inicial	Modificaciones	Crédito Definitivo	Obligaciones Reconocidas	Pagos Líquidos	Remanentes Crédito	Obligac. Ptes. de pago
1. Gastos de personal	53.900,00	8.650,41	62.550,41	56.753,99	54.315,22	5.796,42	2.438,77
2. Gastos en bienes corrientes y servicios	96.502,36	2.386,24	98.888,60	73.754,96	71.351,80	25.133,64	2.403,16
3. Gastos financieros	102,94	0,00	102,94	102,94	102,94	0,00	0,00
4. Transferencias corrientes	9.400,00	0,00	9.400,00	7.972,67	7.972,67	1.427,33	0,00
6. Inversiones reales	63.200,00	0,00	63.200,00	4.925,00	4.925,00	58.275,00	0,00
7. Transferencias de capital	0,00	0,00	0,00	0,00	0,00	0,00	0,00
8. Activos financieros	0,00	0,00	0,00	0,00	0,00	0,00	0,00
9. Pasivos financieros	5.894,70	0,00	5.894,70	5.894,70	5.894,70	0,00	0,00
Total Gastos	229.000,00	11.036,65	240.036,65	149.404,26	144.562,33	90.632,39	4.841,93

RESULTADO PRESUPUESTARIO		
1. Derechos reconocidos netos	186.752,44	
2. Obligaciones reconocidas netas	149.404,26	
3. Resultado presupuestario del ejercicio		37.348,18
4. Desviaciones positivas de financiac.	0,00	
5. Desviaciones negativas de financ.	0,00	
6. Gastos financ. remanente de tesorería	0,00	
Resultado Presup. Ajust. (3-4+5+6)		37.348,18

ESTADO DE REMANENTE DE TESORERÍA	
1. Fondos líquidos.	87.518,61
2. Derechos pendientes de cobro ...	38.533,99
Del presupuesto corriente	18.388,21
De Presupuestos cerrados de operaciones no presupuestarias cobros realizados ptes. de aplic. definitiva.	20.027,59
de operaciones no presupuestarias	132,84
cobros realizados ptes. de aplic. definitiva.	14,65
3. Obligaciones pendientes de Pago ...	9.696,58
Del presupuesto corriente	4.841,93
De presupuestos cerrados de operaciones no presupuestarias Pagos realizados ptes. de aplic. definitiva	2.033,10
de operaciones no presupuestarias	2.821,55
Pagos realizados ptes. de aplic. definitiva	0,00
I. Remanentes de tesorería total (1 + 2 - 3)	116.356,02
II. Saldos de dudoso cobro	6.024,38
III. Exceso de financiación afectada.	0,00
IV. Remanente de Tesorería para gastos generales (I - II - III)	110.331,64

ESTADO DE TESORERÍA	
Existencias iniciales	75.151,50
Pagos	184.081,98
Cobros	196.449,09
Existencias finales	87.518,61

LIQUIDACIÓN DE EJERCICIOS CERRADOS					
Obligaciones pendientes de pago					
Obligac. Ptes. de pago a 1 de enero	Modificaciones saldo inicial y anulaciones	Total Obligaciones	Prescripciones	Pagos realizados	Obligac. Ptes. pago a 31 de diciembre
28.058,49	0,00	28.058,49	0,00	26.025,39	2.033,10
Derechos pendientes de cobro					
Pendientes de cobro a 1 de enero	Modificaciones saldo inicial	Total Derechos anulados	Total derechos cancelados	Recaudación	Pendientes. de cobro a 31 de diciembre
34.745,79	0,00	0,00	0,00	14.718,20	20.027,59

INDICADORES PRESUPUESTARIOS			
Índice de modificaciones presupuestarias (%)	4,82	Indicador de transferencias recibidas (%)	42,38
Grado de ejecución de ingresos (%)	77,80	Autonomía Fiscal (%)	30,89
Grado de ejecución de gastos (%)	62,24	Gastos por habitante (€/hab.)	643,98
Grado de realización de los cobros (%)	90,15	Esfuerzo inversor (%)	3,30
Grado de realización de los pagos (%)	96,76	Ahorro neto (%)	21,80
Ingresos por habitante (€/hab.)	804,97		
Ingresos tributarios por habitante (€/hab.)	365,98		

BALANCE DE SITUACIÓN

ACTIVO		PASIVO	
A) Inmovilizado	183.204,92	A) Fondos propios	278.675,76
I. Inversiones destinadas al uso general	35.013,82	I. Patrimonio	-182.704,49
II. Inmovilizaciones inmateriales	0,00	II. Reservas	0,00
III. Inmovilizaciones materiales	148.191,10	III. Resultados de ejercicios anteriores	422.520,70
IV. Inversiones gestionadas	0,00	IV. Resultados del ejercicio	38.859,55
V. Patrimonio público del suelo	0,00	B) Provisiones para riesgos y gastos	0,00
VI. Inversiones financieras permanentes	0,00	C) Acreedores a largo plazo	8.897,95
VII. Deudores no presupuestarios a largo plazo	0,00	I. Emisiones de obligaciones y otros valores negociables	0,00
B) Gastos distribuir en varios ejercicios	0,00	II. Otras deudas a largo plazo	0,00
C) Gasto circulante	120.042,87	III. Desembolsos ptes. sobre acciones no exigidos	0,00
I. Existencias	0,00	D) Acreedores a corto plazo	15.674,08
II. Deudores	32.524,26	I. Emisiones de obligaciones y otros valores negociables	0,00
III. Inversiones financieras temporales	0,00	II. Otras deudas a corto plazo	0,00
IV. Tesorería	87.518,61	III. Acreedores	11.744,49
V. Ajustes por periodificación	0,00	IV. Ajustes por periodificación	0,00
Total Activo (A + B + C)	303.247,79	Total Pasivo (A + B + C + D)	303.247,79

CUENTA DE RESULTADOS ECONÓMICO-PATRIMONIAL

DEBE		HABER	
A) Gastos	140.231,07	B) Ingresos	179.090,62
1. Reduc. de existenc. product. term. y en	0,00	1. Ventas y prestaciones de servicios	0,00
2. Aprovisionamientos	0,00	2. Aumento de existencias de product. terminados y en fabr.	0,00
3. Gastos func. servic. y prestac. sociales	132.258,40	3. Ingresos de gestión ordinaria	82.714,05
a. Gastos de personal	56.753,99	a. Ingresos tributarios	82.714,05
b. Prestaciones sociales	0,00	b. Ingresos urbanísticos	0,00
c. Dotaciones para amortización del inmovilizado	193,26	4. Otros ingresos de gestión ordinaria	24.898,39
d. Variación de provisiones de tráfico	1.453,25	a. Reintegros	0,00
e. Otros gastos de gestión	73.754,96	b. Trabajos realizados por la entidad	0,00
f. Gastos financieros y asimilables	102,94	c. Otros ingresos de gestión	24.730,65
g. Variaciones en provisiones de inversiones financiera	0,00	d. Ingresos de participaciones en capital	0,00
h. Diferencias negativas de cambio	0,00	e. Ingresos en otros valores negociables	0,00
i. Gastos de operaciones de intercambio financiero	0,00	f. Otros intereses e ingresos asimilados	167,74
4. Transferencias y subvenciones	7.972,67	g. Diferencias positivas de cambio	0,00
a. Transferencias y subvenciones corrientes	7.972,67	h. Ingresos de operaciones de intercambio financiero	0,00
b. Transferencias y subvenciones de capital	0,00	5. Transferencias y subvenciones	71.478,18
5. Pérdidas y gastos extraordinarios	0,00	a. Transferencias corrientes	69.478,18
		b. Subvenciones corrientes	0,00
		c. Transferencias de capital	2.000,00
		d. Subvenciones de capital	0,00
		6. Ganancias e ingresos extraordinarios	0,00
AHORRO	38.859,55	DESAHORRO	0,00

INDICADORES FINANCIEROS

Endeudamiento	3,25
Carga financiera por habitante	25,85

LIQUIDACIÓN DEL PRESUPUESTO

Presupuesto de Ingresos	Previsión inicial	Modificaciones	Previsión Definitiva	Derechos Reconocidos	Derechos reconocidos netos	Recaudación neta	Derechos Ptes. de cobro
1 Impuestos directos	17.000,00	0,00	17.000,00	16.863,35	16.863,35	16.863,35	0,00
2 Impuestos indirectos	1.000,00	0,00	1.000,00	4.197,96	1.868,35	1.868,35	0,00
3 Tasas y otros ingresos	4.400,00	0,00	4.400,00	4.282,97	4.282,97	4.282,97	0,00
4 Transferencias corrientes	31.000,00	0,00	31.000,00	30.053,02	29.652,82	29.652,82	0,00
5 Ingresos patrimoniales	78.900,00	0,00	78.900,00	98.273,07	97.743,07	97.543,07	200,00
6 Enajenación de inversiones reale	0,00	0,00	0,00	0,00	0,00	0,00	0,00
7 Transferencias de capital	44.700,00	0,00	44.700,00	5.082,54	5.082,54	5.082,54	0,00
8 Activos financieros	0,00	64.000,00	64.000,00	0,00	0,00	0,00	0,00
9 Pasivos financieros	0,00	0,00	0,00	0,00	0,00	0,00	0,00
10 Total Ingresos	177.000,00	64.000,00	241.000,00	158.752,91	155.493,10	155.293,10	200,00

Presupuesto de Gastos	Crédito Inicial	Modificaciones	Crédito Definitivo	Obligaciones Reconocidas	Pagos Líquidos	Remanentes Crédito	Obligac. Ptes. de pago
1. Gastos de personal	37.800,00	0,00	37.800,00	35.306,99	34.834,49	2.493,01	472,50
2. Gastos en bienes corrientes y servicios	65.700,00	29.000,00	94.700,00	72.823,96	72.823,96	21.876,04	0,00
3. Gastos financieros	0,00	0,00	0,00	0,00	0,00	0,00	0,00
4. Transferencias corrientes	6.500,00	10.000,00	16.500,00	15.836,86	15.836,86	663,14	0,00
6. Inversiones reales	67.000,00	25.000,00	92.000,00	20.810,35	20.810,35	71.189,65	0,00
7. Transferencias de capital	0,00	0,00	0,00	0,00	0,00	0,00	0,00
8. Activos financieros	0,00	0,00	0,00	0,00	0,00	0,00	0,00
9. Pasivos financieros	0,00	0,00	0,00	0,00	0,00	0,00	0,00
Total Gastos	177.000,00	64.000,00	241.000,00	144.778,16	144.305,66	96.221,84	472,50

RESULTADO PRESUPUESTARIO	
1. Derechos reconocidos netos	155.493,10
2. Obligaciones reconocidas netas	144.778,16
3. Resultado presupuestario del ejercicio	10.714,94
4. Desviaciones positivas de financiac.	0,00
5. Desviaciones negativas de financ.	0,00
6. Gastos financ. remanente de tesorería	22.730,88
Resultado Presup. Ajust. (3-4+5+6)	33.445,82

ESTADO DE REMANENTE DE TESORERÍA	
1. Fondos líquidos.	137.562,34
2. Derechos pendientes de cobro ...	50.264,90
Del presupuesto corriente	200,00
De Presupuestos cerrados de operaciones no presupuestarias cobros realizados ptes. de aplic. definitiva.	50.000,00
de operaciones no presupuestarias	64,90
cobros realizados ptes. de aplic. definitiva.	0,00
3. Obligaciones pendientes de Pago ...	51.818,10
Del presupuesto corriente	472,50
De presupuestos cerrados de operaciones no presupuestarias Pagos realizados ptes. de aplic. definitiva	50.000,00
de operaciones no presupuestarias	1.345,60
Pagos realizados ptes. de aplic. definitiva	0,00
I. Remanentes de tesorería total (1 + 2 - 3)	136.009,14
II. Saldos de dudoso cobro	5.010,00
III. Exceso de financiación afectada.	0,00
IV. Remanente de Tesorería para gastos generales (I - II - III)	130.999,14

ESTADO DE TESORERÍA	
Existencias iniciales	108.931,05
Pagos	165.569,66
Cobros	194.200,95
Existencias finales	137.562,34

LIQUIDACIÓN DE EJERCICIOS CERRADOS					
Obligaciones pendientes de pago					
Obligac. Ptes. de pago a 1 de enero	Modificaciones saldo inicial y anulaciones	Total Obligaciones	Prescripciones	Pagos realizados	Obligac. Ptes. pago a 31 de diciembre
50.931,28	-440,21	50.491,07	0,00	491,07	50.000,00
Derechos pendientes de cobro					
Pendientes de cobro a 1 de enero	Modificaciones saldo inicial	Total Derechos anulados	Total derechos cancelados	Recaudación	Pendientes. de cobro a 31 de diciembre
69.219,21	-840,00	0,00	0,00	18.379,21	50.000,00

INDICADORES PRESUPUESTARIOS			
Índice de modificaciones presupuestarias (%)	36,16	Indicador de transferencias recibidas (%)	22,34
Grado de ejecución de ingresos (%)	64,52	Autonomía Fiscal (%)	12,05
Grado de ejecución de gastos (%)	60,07	Gastos por habitante (€/hab.)	1.304,31
Grado de realización de los cobros (%)	99,87	Esfuerzo inversor (%)	14,37
Grado de realización de los pagos (%)	99,67	Ahorro neto (%)	17,58
Ingresos por habitante (€/hab.)	1.400,84		
Ingresos tributarios por habitante (€/hab.)	207,34		

BALANCE DE SITUACIÓN			
ACTIVO		PASIVO	
A) Inmovilizado	420.618,98	A) Fondos propios	549.951,77
I. Inversiones destinadas al uso general	2.071,95	I. Patrimonio	-76.443,45
II. Inmovilizaciones inmateriales	0,00	II. Reservas	0,00
III. Inmovilizaciones materiales	418.547,03	III. Resultados de ejercicios anteriores	597.967,77
IV. Inversiones gestionadas	0,00	IV. Resultados del ejercicio	28.427,45
V. Patrimonio público del suelo	0,00	B) Provisiones para riesgos y gastos	0,00
VI. Inversiones financieras permanentes	0,00	C) Acreedores a largo plazo	1.252,95
VII. Deudores no presupuestarios a largo plazo	0,00	I. Emisiones de obligaciones y otros valores negociables	0,00
B) Gastos distribuir en varios ejercicios	0,00	II. Otras deudas a largo plazo	0,00
C) Gasto circulante	182.817,24	III. Desembolsos ptes. sobre acciones no exigidos	0,00
I. Existencias	0,00	D) Acreedores a corto plazo	52.231,50
II. Deudores	45.254,90	I. Emisiones de obligaciones y otros valores negociables	0,00
III. Inversiones financieras temporales	0,00	II. Otras deudas a corto plazo	0,00
IV. Tesorería	137.562,34	III. Acreedores	51.818,10
V. Ajustes por periodificación	0,00	IV. Ajustes por periodificación	0,00
Total Activo (A + B + C)	603.436,22	Total Pasivo (A + B + C + D)	603.436,22

CUENTA DE RESULTADOS ECONÓMICO-PATRIMONIAL			
DEBE		HABER	
A) Gastos	127.840,15	B) Ingresos	156.267,60
1. Reduc. de existenc. product. term. y en	0,00	1. Ventas y prestaciones de servicios	0,00
2. Aprovisionamientos	0,00	2. Aumento de existencias de product. terminados y en fabr.	0,00
3. Gastos func. servic. y prestac. sociales	111.163,29	3. Ingresos de gestión ordinaria	22.016,89
a. Gastos de personal	35.306,99	a. Ingresos tributarios	22.016,89
b. Prestaciones sociales	0,00	b. Ingresos urbanísticos	0,00
c. Dotaciones para amortización del inmovilizado	1.861,30	4. Otros ingresos de gestión ordinaria	98.740,85
d. Variación de provisiones de tráfico	1.171,04	a. Reintegros	0,00
e. Otros gastos de gestión	72.823,96	b. Trabajos realizados por la entidad	0,00
f. Gastos financieros y asimilables	0,00	c. Otros ingresos de gestión	96.423,07
g. Variaciones en provisiones de inversiones financiera	0,00	d. Ingresos de participaciones en capital	0,00
h. Diferencias negativas de cambio	0,00	e. Ingresos en otros valores negociables	0,00
i. Gastos de operaciones de intercambio financiero	0,00	f. Otros intereses e ingresos asimilados	2.317,78
4. Transferencias y subvenciones	15.836,86	g. Diferencias positivas de cambio	0,00
a. Transferencias y subvenciones corrientes	15.836,86	h. Ingresos de operaciones de intercambio financiero	0,00
b. Transferencias y subvenciones de capital	0,00	5. Transferencias y subvenciones	35.069,78
5. Pérdidas y gastos extraordinarios	840,00	a. Transferencias corrientes	29.987,24
AHORRO	28.427,45	b. Subvenciones corrientes	0,00
		c. Transferencias de capital	5.082,54
		d. Subvenciones de capital	0,00
		6. Ganancias e ingresos extraordinarios	440,08
		DESAHORRO	0,00

INDICADORES FINANCIEROS	
Endeudamiento	0,00
Carga financiera por habitante	0,00

LIQUIDACIÓN DEL PRESUPUESTO

Presupuesto de Ingresos	Previsión inicial	Modificaciones	Previsión Definitiva	Derechos Reconocidos	Derechos reconocidos netos	Recaudación neta	Derechos Ptes. de cobro
1 Impuestos directos	71.000,00	0,00	71.000,00	67.059,87	67.059,87	65.259,87	1.800,00
2 Impuestos indirectos	0,00	0,00	0,00	0,00	0,00	0,00	0,00
3 Tasas y otros ingresos	92.290,00	0,00	92.290,00	28.731,15	28.731,15	28.331,15	400,00
4 Transferencias corrientes	91.000,00	0,00	91.000,00	62.474,99	62.474,99	62.474,99	0,00
5 Ingresos patrimoniales	7.710,00	0,00	7.710,00	4.404,39	4.404,39	4.404,39	0,00
6 Enajenación de inversiones reale	80.000,00	0,00	80.000,00	74.988,00	74.988,00	74.988,00	0,00
7 Transferencias de capital	208.000,00	0,00	208.000,00	102.712,78	102.712,78	88.775,78	13.937,00
8 Activos financieros	0,00	0,00	0,00	0,00	0,00	0,00	0,00
9 Pasivos financieros	0,00	0,00	0,00	0,00	0,00	0,00	0,00
10 Total Ingresos	550.000,00	0,00	550.000,00	340.371,18	340.371,18	324.234,18	16.137,00

Presupuesto de Gastos	Crédito Inicial	Modificaciones	Crédito Definitivo	Obligaciones Reconocidas	Pagos Líquidos	Remanentes Crédito	Obligac. Ptes. de pago
1. Gastos de personal	85.634,00	0,00	85.634,00	54.625,76	54.625,76	31.008,24	0,00
2. Gastos en bienes corrientes y servicios	201.806,00	0,00	201.806,00	99.525,87	99.525,87	102.280,13	0,00
3. Gastos financieros	0,00	0,00	0,00	0,00	0,00	0,00	0,00
4. Transferencias corrientes	60,00	0,00	60,00	40,00	40,00	20,00	0,00
6. Inversiones reales	262.500,00	0,00	262.500,00	199.715,03	144.278,03	62.784,97	55.437,00
7. Transferencias de capital	0,00	0,00	0,00	0,00	0,00	0,00	0,00
8. Activos financieros	0,00	0,00	0,00	0,00	0,00	0,00	0,00
9. Pasivos financieros	0,00	0,00	0,00	0,00	0,00	0,00	0,00
Total Gastos	550.000,00	0,00	550.000,00	353.906,66	298.469,66	196.093,34	55.437,00

RESULTADO PRESUPUESTARIO		
1. Derechos reconocidos netos		340.371,18
2. Obligaciones reconocidas netas		353.906,66
3. Resultado presupuestario del ejercicio		-13.535,48
4. Desviaciones positivas de financiac.		0,00
5. Desviaciones negativas de financ.		0,00
6. Gastos financ. remanente de tesorería		0,00
Resultado Presup. Ajust. (3-4+5+6)		-13.535,48

ESTADO DE REMANENTE DE TESORERÍA	
1. Fondos líquidos.	37.968,70
2. Derechos pendientes de cobro ...	26.137,00
Del presupuesto corriente	16.137,00
De Presupuestos cerrados de operaciones no presupuestarias cobros realizados ptes. de aplic. definitiva.	10.000,00
3. Obligaciones pendientes de Pago ...	92.606,90
Del presupuesto corriente	55.437,00
De presupuestos cerrados de operaciones no presupuestarias Pagos realizados ptes. de aplic. definitiva	37.169,90
I. Remanentes de tesorería total (1 + 2 - 3)	-28.501,20
II. Saldos de dudoso cobro	0,00
III. Exceso de financiación afectada.	0,00
IV. Remanente de Tesorería para gastos generales (I - II - III)	-28.501,20

ESTADO DE TESORERÍA	
Existencias iniciales	49.306,52
Pagos	396.572,07
Cobros	385.234,25
Existencias finales	37.968,70

LIQUIDACIÓN DE EJERCICIOS CERRADOS					
Obligaciones pendientes de pago					
Obligac. Ptes. de pago a 1 de enero	Modificaciones saldo inicial y anulaciones	Total Obligaciones	Prescripciones	Pagos realizados	Obligac. Ptes. pago a 31 de diciembre
50.000,00	0,00	50.000,00	0,00	50.000,00	0,00
Derechos pendientes de cobro					
Pendientes de cobro a 1 de enero	Modificaciones saldo inicial	Total Derechos anulados	Total derechos cancelados	Recaudación	Pendientes. de cobro a 31 de diciembre
24.100,00	-63,00	0,00	0,00	14.037,00	10.000,00

INDICADORES PRESUPUESTARIOS			
Índice de modificaciones presupuestarias (%)	0,00	Indicador de transferencias recibidas (%)	48,53
Grado de ejecución de ingresos (%)	61,89	Autonomía Fiscal (%)	19,70
Grado de ejecución de gastos (%)	64,35	Gastos por habitante (€/hab.)	1.450,44
Grado de realización de los cobros (%)	95,26	Esfuerzo inversor (%)	56,43
Grado de realización de los pagos (%)	84,34	Ahorro neto (%)	5,21
Ingresos por habitante (€/hab.)	1.394,96		
Ingresos tributarios por habitante (€/hab.)	392,59		

BALANCE DE SITUACIÓN

ACTIVO		PASIVO	
A) Inmovilizado	1.369.507,61	A) Fondos propios	1.341.006,41
I. Inversiones destinadas al uso general	1.407.167,31	I. Patrimonio	520.360,79
II. Inmovilizaciones inmateriales	0,00	II. Reservas	0,00
III. Inmovilizaciones materiales	-37.809,95	III. Resultados de ejercicios anteriores	709.517,07
IV. Inversiones gestionadas	0,00	IV. Resultados del ejercicio	111.128,55
V. Patrimonio público del suelo	0,00	B) Provisiones para riesgos y gastos	0,00
VI. Inversiones financieras permanentes	0,00	C) Acreedores a largo plazo	0,00
VII. Deudores no presupuestarios a largo plazo	0,00	I. Emisiones de obligaciones y otros valores negociables	0,00
B) Gastos distribuir en varios ejercicios	0,00	II. Otras deudas a largo plazo	0,00
C) Gasto circulante	64.105,70	III. Desembolsos ptes. sobre acciones no exigidos	0,00
I. Existencias	0,00	D) Acreedores a corto plazo	92.606,90
II. Deudores	26.137,00	I. Emisiones de obligaciones y otros valores negociables	0,00
III. Inversiones financieras temporales	0,00	II. Otras deudas a corto plazo	0,00
IV. Tesorería	37.968,70	III. Acreedores	92.606,90
V. Ajustes por periodificación	0,00	IV. Ajustes por periodificación	0,00
Total Activo (A + B + C)	1.433.613,31	Total Pasivo (A + B + C + D)	1.433.613,31

CUENTA DE RESULTADOS ECONÓMICO-PATRIMONIAL

DEBE		HABER	
A) Gastos	154.254,63	B) Ingresos	265.383,18
1. Reduc. de existenc. product. term. y en	0,00	1. Ventas y prestaciones de servicios	0,00
2. Aprovisionamientos	0,00	2. Aumento de existencias de product. terminados y en fabr.	0,00
3. Gastos func. servic. y prestac. sociales	154.151,63	3. Ingresos de gestión ordinaria	94.719,17
a. Gastos de personal	54.625,76	a. Ingresos tributarios	94.719,17
b. Prestaciones sociales	0,00	b. Ingresos urbanísticos	0,00
c. Dotaciones para amortización del inmovilizado	0,00	4. Otros ingresos de gestión ordinaria	5.476,24
d. Variación de provisiones de tráfico	0,00	a. Reintegros	0,00
e. Otros gastos de gestión	99.525,87	b. Trabajos realizados por la entidad	0,00
f. Gastos financieros y asimilables	0,00	c. Otros ingresos de gestión	5.401,85
g. Variaciones en provisiones de inversiones financiera	0,00	d. Ingresos de participaciones en capital	0,00
h. Diferencias negativas de cambio	0,00	e. Ingresos en otros valores negociables	0,00
i. Gastos de operaciones de intercambio financiero	0,00	f. Otros intereses e ingresos asimilados	74,39
4. Transferencias y subvenciones	40,00	g. Diferencias positivas de cambio	0,00
a. Transferencias y subvenciones corrientes	40,00	h. Ingresos de operaciones de intercambio financiero	0,00
b. Transferencias y subvenciones de capital	0,00	5. Transferencias y subvenciones	165.187,77
5. Pérdidas y gastos extraordinarios	63,00	a. Transferencias corrientes	63.256,01
		b. Subvenciones corrientes	0,00
		c. Transferencias de capital	101.931,76
		d. Subvenciones de capital	0,00
		6. Ganancias e ingresos extraordinarios	0,00
AHORRO	111.128,55	DESAHORRO	0,00

INDICADORES FINANCIEROS

Endeudamiento	0,00
Carga financiera por habitante	0,00

LIQUIDACIÓN DEL PRESUPUESTO

Presupuesto de Ingresos	Previsión inicial	Modificaciones	Previsión Definitiva	Derechos Reconocidos	Derechos reconocidos netos	Recaudación neta	Derechos Ptes. de cobro
1 Impuestos directos	271.000,00	0,00	271.000,00	276.426,52	276.426,52	276.426,52	0,00
2 Impuestos indirectos	1.000,00	0,00	1.000,00	4.798,16	252,26	252,26	0,00
3 Tasas y otros ingresos	7.600,00	0,00	7.600,00	9.030,86	9.030,86	9.030,86	0,00
4 Transferencias corrientes	20.000,00	0,00	20.000,00	19.703,65	19.086,13	19.086,13	0,00
5 Ingresos patrimoniales	151.000,00	0,00	151.000,00	163.567,01	163.567,01	163.567,01	0,00
6 Enajenación de inversiones reale	0,00	0,00	0,00	0,00	0,00	0,00	0,00
7 Transferencias de capital	12.900,00	0,00	12.900,00	8.951,24	8.951,24	8.951,24	0,00
8 Activos financieros	0,00	588.000,00	588.000,00	0,00	0,00	0,00	0,00
9 Pasivos financieros	0,00	0,00	0,00	0,00	0,00	0,00	0,00
10 Total Ingresos	463.500,00	588.000,00	1.051.500,00	482.477,44	477.314,02	477.314,02	0,00

Presupuesto de Gastos	Crédito Inicial	Modificaciones	Crédito Definitivo	Obligaciones Reconocidas	Pagos Líquidos	Remanentes Crédito	Obligac. Ptes. de pago
1. Gastos de personal	23.000,00	0,00	23.000,00	22.470,00	21.997,50	530,00	472,50
2. Gastos en bienes corrientes y servicios	55.000,00	84.000,00	139.000,00	94.382,26	90.816,74	44.617,74	3.565,52
3. Gastos financieros	0,00	0,00	0,00	0,00	0,00	0,00	0,00
4. Transferencias corrientes	140.000,00	275.000,00	415.000,00	373.766,85	373.766,85	41.233,15	0,00
6. Inversiones reales	245.500,00	229.000,00	474.500,00	371.041,84	360.618,66	103.458,16	10.423,18
7. Transferencias de capital	0,00	0,00	0,00	0,00	0,00	0,00	0,00
8. Activos financieros	0,00	0,00	0,00	0,00	0,00	0,00	0,00
9. Pasivos financieros	0,00	0,00	0,00	0,00	0,00	0,00	0,00
Total Gastos	463.500,00	588.000,00	1.051.500,00	861.660,95	847.199,75	189.839,05	14.461,20

RESULTADO PRESUPUESTARIO	
1. Derechos reconocidos netos	477.314,02
2. Obligaciones reconocidas netas	861.660,95
3. Resultado presupuestario del ejercicio	-384.346,93
4. Desviaciones positivas de financiac.	0,00
5. Desviaciones negativas de financ.	19.116,49
6. Gastos financ. remanente de tesorería	401.122,21
Resultado Presup. Ajust. (3-4+5+6)	35.891,77

ESTADO DE REMANENTE DE TESORERÍA	
1. Fondos líquidos.	591.347,86
2. Derechos pendientes de cobro ...	15.441,86
Del presupuesto corriente	0,00
De Presupuestos cerrados de operaciones no presupuestarias cobros realizados ptes. de aplic. definitiva.	15.325,81
3. Obligaciones pendientes de Pago ...	62.399,18
Del presupuesto corriente	14.461,20
De presupuestos cerrados de operaciones no presupuestarias Pagos realizados ptes. de aplic. definitiva	46.341,65
I. Remanentes de tesorería total (1 + 2 - 3)	544.390,54
II. Saldos de dudoso cobro	7.668,71
III. Exceso de financiación afectada.	0,00
IV. Remanente de Tesorería para gastos generales (I - II - III)	536.721,83

ESTADO DE TESORERÍA	
Existencias iniciales	1.118.472,15
Pagos	1.409.909,47
Cobros	882.785,18
Existencias finales	591.347,86

LIQUIDACIÓN DE EJERCICIOS CERRADOS					
Obligaciones pendientes de pago					
Obligac. Ptes. de pago a 1 de enero	Modificaciones saldo inicial y anulaciones	Total Obligaciones	Prescripciones	Pagos realizados	Obligac. Ptes. pago a 31 de diciembre
214.536,94	0,00	214.536,94	4.740,78	163.454,51	46.341,65
Derechos pendientes de cobro					
Pendientes de cobro a 1 de enero	Modificaciones saldo inicial	Total Derechos anulados	Total derechos cancelados	Recaudación	Pendientes. de cobro a 31 de diciembre
21.575,81	0,00	0,00	0,00	6.250,00	15.325,81

INDICADORES PRESUPUESTARIOS			
Índice de modificaciones presupuestarias (%)	126,86	Indicador de transferencias recibidas (%)	5,87
Grado de ejecución de ingresos (%)	45,39	Autonomía Fiscal (%)	57,97
Grado de ejecución de gastos (%)	81,95	Gastos por habitante (€/hab.)	6.335,74
Grado de realización de los cobros (%)	100,00	Esfuerzo inversor (%)	43,06
Grado de realización de los pagos (%)	98,32	Ahorro neto (%)	-4,75
Ingresos por habitante (€/hab.)	3.509,66		
Ingresos tributarios por habitante (€/hab.)	2.100,81		

BALANCE DE SITUACIÓN

ACTIVO		PASIVO	
A) Inmovilizado	537.942,73	A) Fondos propios	1.070.909,21
I. Inversiones destinadas al uso general	0,00	I. Patrimonio	-639.810,16
II. Inmovilizaciones inmateriales	0,00	II. Reservas	0,00
III. Inmovilizaciones materiales	537.942,73	III. Resultados de ejercicios anteriores	1.720.122,94
IV. Inversiones gestionadas	0,00	IV. Resultados del ejercicio	-9.403,57
V. Patrimonio público del suelo	0,00	B) Provisiones para riesgos y gastos	0,00
VI. Inversiones financieras permanentes	0,00	C) Acreedores a largo plazo	2.880,79
VII. Deudores no presupuestarios a largo plazo	0,00	I. Emisiones de obligaciones y otros valores negociables	0,00
B) Gastos distribuir en varios ejercicios	0,00	II. Otras deudas a largo plazo	0,00
C) Gasto circulante	599.121,01	III. Desembolsos ptes. sobre acciones no exigidos	0,00
I. Existencias	0,00	D) Acreedores a corto plazo	63.273,74
II. Deudores	7.773,15	I. Emisiones de obligaciones y otros valores negociables	0,00
III. Inversiones financieras temporales	0,00	II. Otras deudas a corto plazo	0,00
IV. Tesorería	591.347,86	III. Acreedores	62.399,18
V. Ajustes por periodificación	0,00	IV. Ajustes por periodificación	0,00
Total Activo (A + B + C)	1.137.063,74	Total Pasivo (A + B + C + D)	1.137.063,74

CUENTA DE RESULTADOS ECONÓMICO-PATRIMONIAL

DEBE		HABER	
A) Gastos	490.790,79	B) Ingresos	481.387,22
1. Reduc. de existenc. product. term. y en	0,00	1. Ventas y prestaciones de servicios	0,00
2. Aprovisionamientos	0,00	2. Aumento de existencias de product. terminados y en fabr.	0,00
3. Gastos func. servic. y prestac. sociales	117.023,94	3. Ingresos de gestión ordinaria	282.281,55
a. Gastos de personal	22.470,00	a. Ingresos tributarios	282.281,55
b. Prestaciones sociales	0,00	b. Ingresos urbanísticos	0,00
c. Dotaciones para amortización del inmovilizado	478,38	4. Otros ingresos de gestión ordinaria	166.995,10
d. Variación de provisiones de tráfico	-306,70	a. Reintegros	0,00
e. Otros gastos de gestión	94.382,26	b. Trabajos realizados por la entidad	0,00
f. Gastos financieros y asimilables	0,00	c. Otros ingresos de gestión	136.862,49
g. Variaciones en provisiones de inversiones financiera	0,00	d. Ingresos de participaciones en capital	0,00
h. Diferencias negativas de cambio	0,00	e. Ingresos en otros valores negociables	0,00
i. Gastos de operaciones de intercambio financiero	0,00	f. Otros intereses e ingresos asimilados	30.132,61
4. Transferencias y subvenciones	373.766,85	g. Diferencias positivas de cambio	0,00
a. Transferencias y subvenciones corrientes	373.766,85	h. Ingresos de operaciones de intercambio financiero	0,00
b. Transferencias y subvenciones de capital	0,00	5. Transferencias y subvenciones	27.369,79
5. Pérdidas y gastos extraordinarios	0,00	a. Transferencias corrientes	18.418,55
		b. Subvenciones corrientes	0,00
		c. Transferencias de capital	8.951,24
		d. Subvenciones de capital	0,00
		6. Ganancias e ingresos extraordinarios	4.740,78
AHORRO	0,00	DESAHORRO	9.403,57

INDICADORES FINANCIEROS

Endeudamiento	0,00
Carga financiera por habitante	0,00

LIQUIDACIÓN DEL PRESUPUESTO

Presupuesto de Ingresos	Previsión inicial	Modificaciones	Previsión Definitiva	Derechos Reconocidos	Derechos reconocidos netos	Recaudación neta	Derechos Ptes. de cobro
1 Impuestos directos	16.601,00	0,00	16.601,00	17.066,61	16.879,98	16.879,98	0,00
2 Impuestos indirectos	2.000,00	0,00	2.000,00	364,84	364,84	364,84	0,00
3 Tasas y otros ingresos	15.200,00	0,00	15.200,00	16.503,00	16.281,88	16.281,88	0,00
4 Transferencias corrientes	46.785,00	0,00	46.785,00	81.346,02	81.346,02	81.346,02	0,00
5 Ingresos patrimoniales	91.065,00	0,00	91.065,00	44.065,57	44.065,57	44.065,57	0,00
6 Enajenación de inversiones reale	0,00	0,00	0,00	0,00	0,00	0,00	0,00
7 Transferencias de capital	0,00	0,00	0,00	0,00	0,00	0,00	0,00
8 Activos financieros	0,00	0,00	0,00	0,00	0,00	0,00	0,00
9 Pasivos financieros	0,00	0,00	0,00	0,00	0,00	0,00	0,00
10 Total Ingresos	171.651,00	0,00	171.651,00	159.346,04	158.938,29	158.938,29	0,00

Presupuesto de Gastos	Crédito Inicial	Modificaciones	Crédito Definitivo	Obligaciones Reconocidas	Pagos Líquidos	Remanentes Crédito	Obligac. Ptes. de pago
1. Gastos de personal	54.000,00	0,00	54.000,00	41.172,19	38.375,05	12.827,81	2.797,14
2. Gastos en bienes corrientes y servicios	90.300,00	0,00	90.300,00	56.136,76	51.412,84	34.163,24	4.723,92
3. Gastos financieros	0,00	0,00	0,00	0,00	0,00	0,00	0,00
4. Transferencias corrientes	6.351,00	0,00	6.351,00	6.000,00	6.000,00	351,00	0,00
6. Inversiones reales	21.000,00	0,00	21.000,00	17.916,33	0,00	3.083,67	17.916,33
7. Transferencias de capital	0,00	0,00	0,00	0,00	0,00	0,00	0,00
8. Activos financieros	0,00	0,00	0,00	0,00	0,00	0,00	0,00
9. Pasivos financieros	0,00	0,00	0,00	0,00	0,00	0,00	0,00
Total Gastos	171.651,00	0,00	171.651,00	121.225,28	95.787,89	50.425,72	25.437,39

RESULTADO PRESUPUESTARIO		
1. Derechos reconocidos netos		158.938,29
2. Obligaciones reconocidas netas		121.225,28
3. Resultado presupuestario del ejercicio		37.713,01
4. Desviaciones positivas de financiac.		0,00
5. Desviaciones negativas de financ.		0,00
6. Gastos financ. remanente de tesorería		0,00
Resultado Presup. Ajust. (3-4+5+6)		37.713,01

ESTADO DE REMANENTE DE TESORERÍA	
1. Fondos líquidos.	159.718,82
2. Derechos pendientes de cobro ...	5.372,39
Del presupuesto corriente	0,00
De Presupuestos cerrados de operaciones no presupuestarias cobros realizados ptes. de aplic. definitiva.	3.030,59
3. Obligaciones pendientes de Pago ...	58.527,00
Del presupuesto corriente	25.437,39
De presupuestos cerrados de operaciones no presupuestarias Pagos realizados ptes. de aplic. definitiva	2.900,81
Pagos realizados ptes. de aplic. definitiva	30.188,80
I. Remanentes de tesorería total (1 + 2 - 3)	106.564,21
II. Saldos de dudoso cobro	0,00
III. Exceso de financiación afectada.	0,00
IV. Remanente de Tesorería para gastos generales (I - II - III)	106.564,21

ESTADO DE TESORERÍA	
Existencias iniciales	143.371,44
Pagos	165.517,50
Cobros	181.864,88
Existencias finales	159.718,82

LIQUIDACIÓN DE EJERCICIOS CERRADOS					
Obligaciones pendientes de pago					
Obligac. Ptes. de pago a 1 de enero	Modificaciones saldo inicial y anulaciones	Total Obligaciones	Prescripciones	Pagos realizados	Obligac. Ptes. pago a 31 de diciembre
60.456,83	0,00	60.456,83	0,00	57.556,02	2.900,81
Derechos pendientes de cobro					
Pendientes de cobro a 1 de enero	Modificaciones saldo inicial	Total Derechos anulados	Total derechos cancelados	Recaudación	Pendientes. de cobro a 31 de diciembre
7.376,40	0,00	0,00	0,00	4.345,81	3.030,59

INDICADORES PRESUPUESTARIOS			
Índice de modificaciones presupuestarias (%)	0,00	Indicador de transferencias recibidas (%)	51,18
Grado de ejecución de ingresos (%)	92,59	Autonomía Fiscal (%)	10,85
Grado de ejecución de gastos (%)	70,62	Gastos por habitante (€/hab.)	897,97
Grado de realización de los cobros (%)	100,00	Esfuerzo inversor (%)	14,78
Grado de realización de los pagos (%)	79,02	Ahorro neto (%)	35,00
Ingresos por habitante (€/hab.)	1.177,32		
Ingresos tributarios por habitante (€/hab.)	248,35		

BALANCE DE SITUACIÓN			
ACTIVO		PASIVO	
A) Inmovilizado	647.154,12	A) Fondos propios	746.986,10
I. Inversiones destinadas al uso general	17.916,33	I. Patrimonio	63.112,58
II. Inmovilizaciones inmateriales	0,00	II. Reservas	0,00
III. Inmovilizaciones materiales	629.237,79	III. Resultados de ejercicios anteriores	628.244,18
IV. Inversiones gestionadas	0,00	IV. Resultados del ejercicio	55.629,34
V. Patrimonio público del suelo	0,00	B) Provisiones para riesgos y gastos	0,00
VI. Inversiones financieras permanentes	0,00	C) Acreedores a largo plazo	3.920,91
VII. Deudores no presupuestarios a largo plazo	0,00	I. Emisiones de obligaciones y otros valores negociables	0,00
B) Gastos distribuir en varios ejercicios	0,00	II. Otras deudas a largo plazo	0,00
C) Gasto circulante	163.260,17	III. Desembolsos ptes. sobre acciones no exigidos	0,00
I. Existencias	0,00	D) Acreedores a corto plazo	59.507,28
II. Deudores	3.541,35	I. Emisiones de obligaciones y otros valores negociables	0,00
III. Inversiones financieras temporales	0,00	II. Otras deudas a corto plazo	0,00
IV. Tesorería	159.718,82	III. Acreedores	58.527,00
V. Ajustes por periodificación	0,00	IV. Ajustes por periodificación	0,00
Total Activo (A + B + C)	810.414,29	Total Pasivo (A + B + C + D)	810.414,29

CUENTA DE RESULTADOS ECONÓMICO-PATRIMONIAL			
DEBE		HABER	
A) Gastos	103.308,95	B) Ingresos	158.938,29
1. Reduc. de existenc. product. term. y en	0,00	1. Ventas y prestaciones de servicios	0,00
2. Aprovisionamientos	0,00	2. Aumento de existencias de product. terminados y en fabr.	0,00
3. Gastos func. servic. y prestac. sociales	97.308,95	3. Ingresos de gestión ordinaria	30.349,65
a. Gastos de personal	41.172,19	a. Ingresos tributarios	30.349,65
b. Prestaciones sociales	0,00	b. Ingresos urbanísticos	0,00
c. Dotaciones para amortización del inmovilizado	0,00	4. Otros ingresos de gestión ordinaria	47.242,62
d. Variación de provisiones de tráfico	0,00	a. Reintegros	0,00
e. Otros gastos de gestión	56.136,76	b. Trabajos realizados por la entidad	0,00
f. Gastos financieros y asimilables	0,00	c. Otros ingresos de gestión	47.073,57
g. Variaciones en provisiones de inversiones financiera	0,00	d. Ingresos de participaciones en capital	0,00
h. Diferencias negativas de cambio	0,00	e. Ingresos en otros valores negociables	0,00
i. Gastos de operaciones de intercambio financiero	0,00	f. Otros intereses e ingresos asimilados	169,05
4. Transferencias y subvenciones	6.000,00	g. Diferencias positivas de cambio	0,00
a. Transferencias y subvenciones corrientes	6.000,00	h. Ingresos de operaciones de intercambio financiero	0,00
b. Transferencias y subvenciones de capital	0,00	5. Transferencias y subvenciones	81.346,02
5. Pérdidas y gastos extraordinarios	0,00	a. Transferencias corrientes	81.346,02
		b. Subvenciones corrientes	0,00
		c. Transferencias de capital	0,00
		d. Subvenciones de capital	0,00
		6. Ganancias e ingresos extraordinarios	0,00
AHORRO	55.629,34	DESAHORRO	0,00

INDICADORES FINANCIEROS	
Endeudamiento	0,00
Carga financiera por habitante	0,00

LIQUIDACIÓN DEL PRESUPUESTO

Presupuesto de Ingresos	Previsión inicial	Modificaciones	Previsión Definitiva	Derechos Reconocidos	Derechos reconocidos netos	Recaudación neta	Derechos Ptes. de cobro
1 Impuestos directos	177.000,00	0,00	177.000,00	171.681,43	171.627,48	171.627,48	0,00
2 Impuestos indirectos	20.000,00	0,00	20.000,00	17.592,44	17.592,44	17.592,44	0,00
3 Tasas y otros ingresos	172.800,00	0,00	172.800,00	187.202,33	186.957,33	172.765,17	14.192,16
4 Transferencias corrientes	299.000,00	0,00	299.000,00	205.110,05	201.346,32	201.346,32	0,00
5 Ingresos patrimoniales	404.800,00	0,00	404.800,00	251.034,10	251.034,10	251.034,10	0,00
6 Enajenación de inversiones reales	0,00	0,00	0,00	0,00	0,00	0,00	0,00
7 Transferencias de capital	87.200,00	0,00	87.200,00	132.971,23	132.971,23	132.971,23	0,00
8 Activos financieros	0,00	0,00	0,00	0,00	0,00	0,00	0,00
9 Pasivos financieros	0,00	0,00	0,00	0,00	0,00	0,00	0,00
10 Total Ingresos	1.160.800,00	0,00	1.160.800,00	965.591,58	961.528,90	947.336,74	14.192,16

Presupuesto de Gastos	Crédito Inicial	Modificaciones	Crédito Definitivo	Obligaciones Reconocidas	Pagos Líquidos	Remanentes Crédito	Obligac. Ptes. de pago
1. Gastos de personal	265.800,00	0,00	265.800,00	215.939,95	215.939,95	49.860,05	0,00
2. Gastos en bienes corrientes y servicios	488.400,00	0,00	488.400,00	354.937,10	354.937,10	133.462,90	0,00
3. Gastos financieros	2.250,00	0,00	2.250,00	601,18	601,18	1.648,82	0,00
4. Transferencias corrientes	119.000,00	0,00	119.000,00	77.729,91	77.729,91	41.270,09	0,00
6. Inversiones reales	268.000,00	0,00	268.000,00	207.639,97	207.639,97	60.360,03	0,00
7. Transferencias de capital	0,00	0,00	0,00	0,00	0,00	0,00	0,00
8. Activos financieros	0,00	0,00	0,00	0,00	0,00	0,00	0,00
9. Pasivos financieros	17.350,00	0,00	17.350,00	12.500,00	12.500,00	4.850,00	0,00
Total Gastos	1.160.800,00	0,00	1.160.800,00	869.348,11	869.348,11	291.451,89	0,00

RESULTADO PRESUPUESTARIO

1. Derechos reconocidos netos	961.528,90
2. Obligaciones reconocidas netas	869.348,11
3. Resultado presupuestario del ejercicio	92.180,79
4. Desviaciones positivas de financiac.	0,00
5. Desviaciones negativas de financ.	0,00
6. Gastos financ. remanente de tesorería	0,00
Resultado Presup. Ajust. (3-4+5+6)	92.180,79

ESTADO DE REMANENTE DE TESORERÍA

1. Fondos líquidos.	265.789,64
2. Derechos pendientes de cobro ...	173.102,68
Del presupuesto corriente	14.192,16
De Presupuestos cerrados de operaciones no presupuestarias cobros realizados ptes. de aplic. definitiva.	146.201,55
3. Obligaciones pendientes de Pago ...	105.167,66
Del presupuesto corriente	0,00
De presupuestos cerrados de operaciones no presupuestarias Pagos realizados ptes. de aplic. definitiva	53.315,05
Pagos realizados ptes. de aplic. definitiva	72.249,88
I. Remanentes de tesorería total (1 + 2 - 3)	333.724,66
II. Saldos de dudoso cobro	60.641,37
III. Exceso de financiación afectada.	0,00
IV. Remanente de Tesorería para gastos generales (I - II - III)	273.083,29

ESTADO DE TESORERÍA

Existencias iniciales	219.226,99
Pagos	1.064.928,70
Cobros	1.111.491,35
Existencias finales	265.789,64

LIQUIDACIÓN DE EJERCICIOS CERRADOS

Obligaciones pendientes de pago	Obligac. Ptes. de pago a 1 de enero	Modificaciones saldo inicial y anulaciones	Total Obligaciones	Prescripciones	Pagos realizados	Obligac. Ptes. pago a 31 de diciembre
	53.315,05	0,00	53.315,05	0,00	0,00	53.315,05
Derechos pendientes de cobro	Pendientes de cobro a 1 de enero	Modificaciones saldo inicial	Total Derechos anulados	Total derechos cancelados	Recaudación	Pendientes. de cobro a 31 de diciembre
	146.201,55	0,00	0,00	0,00	0,00	146.201,55

INDICADORES PRESUPUESTARIOS

Índice de modificaciones presupuestarias (%)	0,00	Indicador de transferencias recibidas (%)	34,77
Grado de ejecución de ingresos (%)	82,83	Autonomía Fiscal (%)	19,74
Grado de ejecución de gastos (%)	74,89	Gastos por habitante (€/hab.)	812,47
Grado de realización de los cobros (%)	98,52	Esfuerzo inversor (%)	23,88
Grado de realización de los pagos (%)	100,00	Ahorro neto (%)	20,14
Ingresos por habitante (€/hab.)	898,63		
Ingresos tributarios por habitante (€/hab.)	351,57		

BALANCE DE SITUACIÓN			
ACTIVO		PASIVO	
A) Inmovilizado	4.749.481,64	A) Fondos propios	4.924.726,96
I. Inversiones destinadas al uso general	2.103.632,64	I. Patrimonio	1.644.192,99
II. Inmovilizaciones inmateriales	0,00	II. Reservas	0,00
III. Inmovilizaciones materiales	2.645.849,00	III. Resultados de ejercicios anteriores	3.031.823,32
IV. Inversiones gestionadas	0,00	IV. Resultados del ejercicio	248.710,65
V. Patrimonio público del suelo	0,00	B) Provisiones para riesgos y gastos	0,00
VI. Inversiones financieras permanentes	0,00	C) Acreedores a largo plazo	80.806,29
VII. Deudores no presupuestarios a largo plazo	0,00	I. Emisiones de obligaciones y otros valores negociables	0,00
B) Gastos distribuir en varios ejercicios	0,00	II. Otras deudas a largo plazo	0,00
C) Gasto circulante	398.648,22	III. Desembolsos ptes. sobre acciones no exigidos	0,00
I. Existencias	0,00	D) Acreedores a corto plazo	142.596,61
II. Deudores	132.493,58	I. Emisiones de obligaciones y otros valores negociables	0,00
III. Inversiones financieras temporales	0,00	II. Otras deudas a corto plazo	0,00
IV. Tesorería	265.789,64	III. Acreedores	125.564,93
V. Ajustes por periodificación	0,00	IV. Ajustes por periodificación	0,00
Total Activo (A + B + C)	5.148.129,86	Total Pasivo (A + B + C + D)	5.148.129,86

CUENTA DE RESULTADOS ECONÓMICO-PATRIMONIAL			
DEBE		HABER	
A) Gastos	709.850,52	B) Ingresos	958.561,17
1. Reduc. de existenc. product. term. y en	0,00	1. Ventas y prestaciones de servicios	0,00
2. Aprovisionamientos	0,00	2. Aumento de existencias de product. terminados y en fabr.	0,00
3. Gastos func. servic. y prestac. sociales	632.120,61	3. Ingresos de gestión ordinaria	313.816,01
a. Gastos de personal	215.939,95	a. Ingresos tributarios	313.816,01
b. Prestaciones sociales	0,00	b. Ingresos urbanísticos	0,00
c. Dotaciones para amortización del inmovilizado	0,00	4. Otros ingresos de gestión ordinaria	313.395,34
d. Variación de provisiones de tráfico	60.641,37	a. Reintegros	0,00
e. Otros gastos de gestión	354.938,11	b. Trabajos realizados por la entidad	0,00
f. Gastos financieros y asimilables	601,18	c. Otros ingresos de gestión	310.432,59
g. Variaciones en provisiones de inversiones financiera	0,00	d. Ingresos de participaciones en capital	0,00
h. Diferencias negativas de cambio	0,00	e. Ingresos en otros valores negociables	0,00
i. Gastos de operaciones de intercambio financiero	0,00	f. Otros intereses e ingresos asimilados	2.962,75
4. Transferencias y subvenciones	77.729,91	g. Diferencias positivas de cambio	0,00
a. Transferencias y subvenciones corrientes	77.729,91	h. Ingresos de operaciones de intercambio financiero	0,00
b. Transferencias y subvenciones de capital	0,00	5. Transferencias y subvenciones	331.349,82
5. Pérdidas y gastos extraordinarios	0,00	a. Transferencias corrientes	198.378,59
AHORRO	248.710,65	b. Subvenciones corrientes	0,00
		c. Transferencias de capital	132.971,23
		d. Subvenciones de capital	0,00
		6. Ganancias e ingresos extraordinarios	0,00
		DESAHORRO	0,00

INDICADORES FINANCIEROS	
Endeudamiento	1,58
Carga financiera por habitante	12,24

LIQUIDACIÓN DEL PRESUPUESTO

Presupuesto de Ingresos	Previsión inicial	Modificaciones	Previsión Definitiva	Derechos Reconocidos	Derechos reconocidos netos	Recaudación neta	Derechos Ptes. de cobro
1 Impuestos directos	33.911,03	369,22	34.280,25	34.898,24	34.754,36	34.754,36	0,00
2 Impuestos indirectos	766,41	0,00	766,41	863,41	863,41	863,41	0,00
3 Tasas y otros ingresos	6.138,05	0,00	6.138,05	5.950,46	5.936,85	5.840,69	96,16
4 Transferencias corrientes	40.054,43	0,00	40.054,43	44.442,50	44.442,50	29.546,18	14.896,32
5 Ingresos patrimoniales	190,00	0,00	190,00	209,49	209,49	209,49	0,00
6 Enajenación de inversiones reale	0,00	0,00	0,00	0,00	0,00	0,00	0,00
7 Transferencias de capital	10.000,00	0,00	10.000,00	0,00	0,00	0,00	0,00
8 Activos financieros	0,00	0,00	0,00	0,00	0,00	0,00	0,00
9 Pasivos financieros	0,00	0,00	0,00	0,00	0,00	0,00	0,00
10 Total Ingresos	91.059,92	369,22	91.429,14	86.364,10	86.206,61	71.214,13	14.992,48

Presupuesto de Gastos	Crédito Inicial	Modificaciones	Crédito Definitivo	Obligaciones Reconocidas	Pagos Líquidos	Remanentes Crédito	Obligac. Ptes. de pago
1. Gastos de personal	19.000,00	0,00	19.000,00	17.753,15	17.428,78	1.246,85	324,37
2. Gastos en bienes corrientes y servicios	42.310,00	1.418,22	43.728,22	31.354,30	28.563,44	12.373,92	2.790,86
3. Gastos financieros	0,00	0,00	0,00	0,00	0,00	0,00	0,00
4. Transferencias corrientes	5.100,00	0,00	5.100,00	5.009,67	5.009,67	90,33	0,00
6. Inversiones reales	24.649,92	-1.049,00	23.600,92	22.951,00	22.951,00	649,92	0,00
7. Transferencias de capital	0,00	0,00	0,00	0,00	0,00	0,00	0,00
8. Activos financieros	0,00	0,00	0,00	0,00	0,00	0,00	0,00
9. Pasivos financieros	0,00	0,00	0,00	0,00	0,00	0,00	0,00
Total Gastos	91.059,92	369,22	91.429,14	77.068,12	73.952,89	14.361,02	3.115,23

RESULTADO PRESUPUESTARIO		
1. Derechos reconocidos netos		86.206,61
2. Obligaciones reconocidas netas		77.068,12
3. Resultado presupuestario del ejercicio		9.138,49
4. Desviaciones positivas de financiac.		0,00
5. Desviaciones negativas de financ.		0,00
6. Gastos financ. remanente de tesorería		0,00
Resultado Presup. Ajust. (3-4+5+6)		9.138,49

ESTADO DE REMANENTE DE TESORERÍA	
1. Fondos líquidos.	103.008,18
2. Derechos pendientes de cobro ...	24.249,78
Del presupuesto corriente	14.992,48
De Presupuestos cerrados de operaciones no presupuestarias cobros realizados ptes. de aplic. definitiva.	9.084,42
3. Obligaciones pendientes de Pago ...	5.928,62
Del presupuesto corriente	3.115,23
De presupuestos cerrados de operaciones no presupuestarias Pagos realizados ptes. de aplic. definitiva	2.114,13
Pagos realizados ptes. de aplic. definitiva	699,26
I. Remanentes de tesorería total (1 + 2 - 3)	121.329,34
II. Saldos de dudoso cobro	0,00
III. Exceso de financiación afectada.	0,00
IV. Remanente de Tesorería para gastos generales (I - II - III)	121.329,34

ESTADO DE TESORERÍA	
Existencias iniciales	101.784,63
Pagos	77.991,66
Cobros	79.215,21
Existencias finales	103.008,18

LIQUIDACIÓN DE EJERCICIOS CERRADOS					
Obligaciones pendientes de pago					
Obligac. Ptes. de pago a 1 de enero	Modificaciones saldo inicial y anulaciones	Total Obligaciones	Prescripciones	Pagos realizados	Obligac. Ptes. pago a 31 de diciembre
2.282,30	-168,17	2.114,13	0,00	0,00	2.114,13
Derechos pendientes de cobro					
Pendientes de cobro a 1 de enero	Modificaciones saldo inicial	Total Derechos anulados	Total derechos cancelados	Recaudación	Pendientes. de cobro a 31 de diciembre
12.968,18	0,00	0,00	0,00	3.883,76	9.084,42

INDICADORES PRESUPUESTARIOS			
Índice de modificaciones presupuestarias (%)	0,41	Indicador de transferencias recibidas (%)	51,55
Grado de ejecución de ingresos (%)	94,29	Autonomía Fiscal (%)	41,32
Grado de ejecución de gastos (%)	84,29	Gastos por habitante (€/hab.)	542,73
Grado de realización de los cobros (%)	82,61	Esfuerzo inversor (%)	29,78
Grado de realización de los pagos (%)	95,96	Ahorro neto (%)	37,22
Ingresos por habitante (€/hab.)	607,09		
Ingresos tributarios por habitante (€/hab.)	292,64		

BALANCE DE SITUACIÓN			
ACTIVO		PASIVO	
A) Inmovilizado	595.161,47	A) Fondos propios	716.490,81
I. Inversiones destinadas al uso general	465.092,62	I. Patrimonio	61.497,91
II. Inmovilizaciones inmateriales	40.232,67	II. Reservas	0,00
III. Inmovilizaciones materiales	89.836,18	III. Resultados de ejercicios anteriores	622.735,24
IV. Inversiones gestionadas	0,00	IV. Resultados del ejercicio	32.257,66
V. Patrimonio público del suelo	0,00	B) Provisiones para riesgos y gastos	0,00
VI. Inversiones financieras permanentes	0,00	C) Acreedores a largo plazo	0,00
VII. Deudores no presupuestarios a largo plazo	0,00	I. Emisiones de obligaciones y otros valores negociables	0,00
B) Gastos distribuir en varios ejercicios	0,00	II. Otras deudas a largo plazo	0,00
C) Gasto circulante	127.257,96	III. Desembolsos ptes. sobre acciones no exigidos	0,00
I. Existencias	0,00	D) Acreedores a corto plazo	5.928,62
II. Deudores	24.076,90	I. Emisiones de obligaciones y otros valores negociables	0,00
III. Inversiones financieras temporales	0,00	II. Otras deudas a corto plazo	0,00
IV. Tesorería	103.008,18	III. Acreedores	5.928,62
V. Ajustes por periodificación	0,00	IV. Ajustes por periodificación	0,00
Total Activo (A + B + C)	722.419,43	Total Pasivo (A + B + C + D)	722.419,43

CUENTA DE RESULTADOS ECONÓMICO-PATRIMONIAL			
DEBE		HABER	
A) Gastos	-32.089,49	B) Ingresos	168,17
1. Reduc. de existenc. product. term. y en	0,00	1. Ventas y prestaciones de servicios	0,00
2. Aprovisionamientos	0,00	2. Aumento de existencias de product. terminados y en fabr.	0,00
3. Gastos func. servic. y prestac. sociales	49.107,45	3. Ingresos de gestión ordinaria	0,00
a. Gastos de personal	17.753,15	a. Ingresos tributarios	0,00
b. Prestaciones sociales	0,00	b. Ingresos urbanísticos	0,00
c. Dotaciones para amortización del inmovilizado	0,00	4. Otros ingresos de gestión ordinaria	0,00
d. Variación de provisiones de tráfico	0,00	a. Reintegros	0,00
e. Otros gastos de gestión	31.354,30	b. Trabajos realizados por la entidad	0,00
f. Gastos financieros y asimilables	0,00	c. Otros ingresos de gestión	0,00
g. Variaciones en provisiones de inversiones financiera	0,00	d. Ingresos de participaciones en capital	0,00
h. Diferencias negativas de cambio	0,00	e. Ingresos en otros valores negociables	0,00
i. Gastos de operaciones de intercambio financiero	0,00	f. Otros intereses e ingresos asimilados	0,00
4. Transferencias y subvenciones	-81.196,94	g. Diferencias positivas de cambio	0,00
a. Transferencias y subvenciones corrientes	5.009,67	h. Ingresos de operaciones de intercambio financiero	0,00
b. Transferencias y subvenciones de capital	-86.206,61	5. Transferencias y subvenciones	0,00
5. Pérdidas y gastos extraordinarios	0,00	a. Transferencias corrientes	0,00
		b. Subvenciones corrientes	0,00
		c. Transferencias de capital	0,00
		d. Subvenciones de capital	0,00
		6. Ganancias e ingresos extraordinarios	168,17
AHORRO	32.257,66	DESAHORRO	0,00

INDICADORES FINANCIEROS	
Endeudamiento	0,00
Carga financiera por habitante	0,00

LIQUIDACIÓN DEL PRESUPUESTO

Presupuesto de Ingresos	Previsión inicial	Modificaciones	Previsión Definitiva	Derechos Reconocidos	Derechos reconocidos netos	Recaudación neta	Derechos Ptes. de cobro
1 Impuestos directos	253.000,00	0,00	253.000,00	262.423,85	257.065,19	256.782,22	282,97
2 Impuestos indirectos	30.000,00	0,00	30.000,00	20.068,24	20.068,24	20.068,24	0,00
3 Tasas y otros ingresos	145.100,00	0,00	145.100,00	173.100,45	171.032,07	167.603,34	3.428,73
4 Transferencias corrientes	360.900,00	0,00	360.900,00	327.480,70	317.544,68	289.623,49	27.921,19
5 Ingresos patrimoniales	13.100,00	0,00	13.100,00	14.838,28	14.838,28	14.688,03	150,25
6 Enajenación de inversiones reale	0,00	0,00	0,00	0,00	0,00	0,00	0,00
7 Transferencias de capital	376.900,00	0,00	376.900,00	19.865,33	19.865,33	8.865,33	11.000,00
8 Activos financieros	0,00	0,00	0,00	0,00	0,00	0,00	0,00
9 Pasivos financieros	0,00	0,00	0,00	0,00	0,00	0,00	0,00
10 Total Ingresos	1.179.000,00	0,00	1.179.000,00	817.776,85	800.413,79	757.630,65	42.783,14

Presupuesto de Gastos	Crédito Inicial	Modificaciones	Crédito Definitivo	Obligaciones Reconocidas	Pagos Líquidos	Remanentes Crédito	Obligac. Ptes. de pago
1. Gastos de personal	161.000,00	0,00	161.000,00	154.238,79	154.238,79	6.761,21	0,00
2. Gastos en bienes corrientes y servicios	410.950,00	0,00	410.950,00	382.318,28	362.751,81	28.631,72	19.566,47
3. Gastos financieros	6.560,00	0,00	6.560,00	6.100,47	6.100,47	459,53	0,00
4. Transferencias corrientes	133.200,00	0,00	133.200,00	125.024,04	93.270,16	8.175,96	31.753,88
6. Inversiones reales	420.250,00	0,00	420.250,00	59.392,60	37.150,56	360.857,40	22.242,04
7. Transferencias de capital	0,00	0,00	0,00	0,00	0,00	0,00	0,00
8. Activos financieros	0,00	0,00	0,00	0,00	0,00	0,00	0,00
9. Pasivos financieros	47.040,00	0,00	47.040,00	46.515,10	46.515,10	524,90	0,00
Total Gastos	1.179.000,00	0,00	1.179.000,00	773.589,28	700.026,89	405.410,72	73.562,39

RESULTADO PRESUPUESTARIO		
1. Derechos reconocidos netos		800.413,79
2. Obligaciones reconocidas netas		773.589,28
3. Resultado presupuestario del ejercicio		26.824,51
4. Desviaciones positivas de financiac.		0,00
5. Desviaciones negativas de financ.		0,00
6. Gastos financ. remanente de tesorería		0,00
Resultado Presup. Ajust. (3-4+5+6)		26.824,51

ESTADO DE REMANENTE DE TESORERÍA	
1. Fondos líquidos.	237.022,08
2. Derechos pendientes de cobro ...	-50.795,92
Del presupuesto corriente	42.783,14
De Presupuestos cerrados de operaciones no presupuestarias cobros realizados ptes. de aplic. definitiva.	24.832,09
3. Obligaciones pendientes de Pago ...	145.469,65
Del presupuesto corriente	41.588,85
De presupuestos cerrados de operaciones no presupuestarias Pagos realizados ptes. de aplic. definitiva	160.000,00
I. Remanentes de tesorería total (1 + 2 - 3)	73.562,39
II. Saldos de dudoso cobro	2.222,40
III. Exceso de financiación afectada.	70.584,86
IV. Remanente de Tesorería para gastos generales (I - II - III)	900,00
	40.756,51
	2.483,21
	0,00
	38.273,30

ESTADO DE TESORERÍA	
Existencias iniciales	439.187,69
Pagos	1.347.563,55
Cobros	1.145.397,94
Existencias finales	237.022,08

LIQUIDACIÓN DE EJERCICIOS CERRADOS					
Obligaciones pendientes de pago					
Obligac. Ptes. de pago a 1 de enero	Modificaciones saldo inicial y anulaciones	Total Obligaciones	Prescripciones	Pagos realizados	Obligac. Ptes. pago a 31 de diciembre
499.039,25	-35.962,41	463.076,84	0,00	460.854,44	2.222,40
Derechos pendientes de cobro					
Pendientes de cobro a 1 de enero	Modificaciones saldo inicial	Total Derechos anulados	Total derechos cancelados	Recaudación	Pendientes. de cobro a 31 de diciembre
311.375,54	0,00	0,00	43.146,09	243.397,36	24.832,09

INDICADORES PRESUPUESTARIOS			
Índice de modificaciones presupuestarias (%)	0,00	Indicador de transferencias recibidas (%)	42,15
Grado de ejecución de ingresos (%)	67,89	Autonomía Fiscal (%)	34,62
Grado de ejecución de gastos (%)	65,61	Gastos por habitante (€/hab.)	540,22
Grado de realización de los cobros (%)	94,65	Esfuerzo inversor (%)	7,68
Grado de realización de los pagos (%)	90,49	Ahorro neto (%)	8,50
Ingresos por habitante (€/hab.)	558,95		
Ingresos tributarios por habitante (€/hab.)	312,96		

BALANCE DE SITUACIÓN			
ACTIVO		PASIVO	
A) Inmovilizado	6.075.487,03	A) Fondos propios	5.789.193,11
I. Inversiones destinadas al uso general	3.192.373,68	I. Patrimonio	1.375.967,52
II. Inmovilizaciones inmateriales	25.518,61	II. Reservas	0,00
III. Inmovilizaciones materiales	2.797.594,74	III. Resultados de ejercicios anteriores	4.366.611,44
IV. Inversiones gestionadas	0,00	IV. Resultados del ejercicio	46.614,15
V. Patrimonio público del suelo	0,00	B) Provisiones para riesgos y gastos	0,00
VI. Inversiones financieras permanentes	0,00	C) Acreedores a largo plazo	274.682,78
VII. Deudores no presupuestarios a largo plazo	0,00	I. Emisiones de obligaciones y otros valores negociables	0,00
B) Gastos distribuir en varios ejercicios	0,00	II. Otras deudas a largo plazo	0,00
C) Gasto circulante	344.642,95	III. Desembolsos ptes. sobre acciones no exigidos	0,00
I. Existencias	0,00	D) Acreedores a corto plazo	356.254,09
II. Deudores	107.620,87	I. Emisiones de obligaciones y otros valores negociables	0,00
III. Inversiones financieras temporales	0,00	II. Otras deudas a corto plazo	0,00
IV. Tesorería	237.022,08	III. Acreedores	309.900,15
V. Ajustes por periodificación	0,00	IV. Ajustes por periodificación	0,00
Total Activo (A + B + C)	6.420.129,98	Total Pasivo (A + B + C + D)	6.420.129,98

CUENTA DE RESULTADOS ECONÓMICO-PATRIMONIAL			
DEBE		HABER	
A) Gastos	727.104,32	B) Ingresos	773.718,47
1. Reduc. de existenc. product. term. y en	0,00	1. Ventas y prestaciones de servicios	0,00
2. Aprovisionamientos	0,00	2. Aumento de existencias de product. terminados y en fabr.	0,00
3. Gastos func. servic. y prestac. sociales	558.901,48	3. Ingresos de gestión ordinaria	407.641,08
a. Gastos de personal	154.238,79	a. Ingresos tributarios	407.641,08
b. Prestaciones sociales	0,00	b. Ingresos urbanísticos	0,00
c. Dotaciones para amortización del inmovilizado	0,00	4. Otros ingresos de gestión ordinaria	55.362,70
d. Variación de provisiones de tráfico	-10.201,38	a. Reintegros	0,00
e. Otros gastos de gestión	408.763,60	b. Trabajos realizados por la entidad	0,00
f. Gastos financieros y asimilables	6.100,47	c. Otros ingresos de gestión	54.281,66
g. Variaciones en provisiones de inversiones financiera	0,00	d. Ingresos de participaciones en capital	0,00
h. Diferencias negativas de cambio	0,00	e. Ingresos en otros valores negociables	0,00
i. Gastos de operaciones de intercambio financiero	0,00	f. Otros intereses e ingresos asimilados	1.081,04
4. Transferencias y subvenciones	125.024,04	g. Diferencias positivas de cambio	0,00
a. Transferencias y subvenciones corrientes	125.024,04	h. Ingresos de operaciones de intercambio financiero	0,00
b. Transferencias y subvenciones de capital	0,00	5. Transferencias y subvenciones	308.194,54
5. Pérdidas y gastos extraordinarios	43.178,80	a. Transferencias corrientes	288.329,21
AHORRO	46.614,15	b. Subvenciones corrientes	0,00
		c. Transferencias de capital	19.865,33
		d. Subvenciones de capital	0,00
		6. Ganancias e ingresos extraordinarios	2.520,15
		DESAHORRO	0,00

INDICADORES FINANCIEROS	
Endeudamiento	6,74
Carga financiera por habitante	36,74

LIQUIDACIÓN DEL PRESUPUESTO

Presupuesto de Ingresos	Previsión inicial	Modificaciones	Previsión Definitiva	Derechos Reconocidos	Derechos reconocidos netos	Recaudación neta	Derechos Ptes. de cobro
1 Impuestos directos	14.600,00	0,00	14.600,00	14.902,26	14.902,26	14.902,26	0,00
2 Impuestos indirectos	1.000,00	0,00	1.000,00	600,00	600,00	600,00	0,00
3 Tasas y otros ingresos	15.200,00	0,00	15.200,00	31.024,35	31.024,35	30.561,16	463,19
4 Transferencias corrientes	42.400,00	0,00	42.400,00	34.080,57	34.080,57	34.080,57	0,00
5 Ingresos patrimoniales	42.800,00	0,00	42.800,00	47.345,24	47.345,24	23.345,24	24.000,00
6 Enajenación de inversiones reale	0,00	0,00	0,00	0,00	0,00	0,00	0,00
7 Transferencias de capital	100.000,00	0,00	100.000,00	34.856,09	34.856,09	4.565,33	30.290,76
8 Activos financieros	0,00	0,00	0,00	0,00	0,00	0,00	0,00
9 Pasivos financieros	0,00	0,00	0,00	0,00	0,00	0,00	0,00
10 Total Ingresos	216.000,00	0,00	216.000,00	162.808,51	162.808,51	108.054,56	54.753,95

Presupuesto de Gastos	Crédito Inicial	Modificaciones	Crédito Definitivo	Obligaciones Reconocidas	Pagos Líquidos	Remanentes Crédito	Obligac. Ptes. de pago
1. Gastos de personal	37.000,00	0,00	37.000,00	33.906,66	33.906,66	3.093,34	0,00
2. Gastos en bienes corrientes y servicios	96.600,00	0,00	96.600,00	54.708,07	54.708,07	41.891,93	0,00
3. Gastos financieros	0,00	0,00	0,00	0,00	0,00	0,00	0,00
4. Transferencias corrientes	5.500,00	0,00	5.500,00	2.281,41	2.281,41	3.218,59	0,00
6. Inversiones reales	76.900,00	0,00	76.900,00	61.915,78	28.915,78	14.984,22	33.000,00
7. Transferencias de capital	0,00	0,00	0,00	0,00	0,00	0,00	0,00
8. Activos financieros	0,00	0,00	0,00	0,00	0,00	0,00	0,00
9. Pasivos financieros	0,00	0,00	0,00	0,00	0,00	0,00	0,00
Total Gastos	216.000,00	0,00	216.000,00	152.811,92	119.811,92	63.188,08	33.000,00

RESULTADO PRESUPUESTARIO

1. Derechos reconocidos netos	162.808,51
2. Obligaciones reconocidas netas	152.811,92
3. Resultado presupuestario del ejercicio	9.996,59
4. Desviaciones positivas de financiac.	0,00
5. Desviaciones negativas de financ.	0,00
6. Gastos financ. remanente de tesorería	0,00
Resultado Presup. Ajust. (3-4+5+6)	9.996,59

ESTADO DE REMANENTE DE TESORERÍA

1. Fondos líquidos.	12.729,33
2. Derechos pendientes de cobro ...	74.706,71
Del presupuesto corriente	54.753,95
De Presupuestos cerrados	0,00
de operaciones no presupuestarias	20.886,71
cobros realizados ptes. de aplic. definitiva.	933,95
3. Obligaciones pendientes de Pago ...	39.140,55
Del presupuesto corriente	33.000,00
De presupuestos cerrados	0,00
De operaciones no presupuestarias	8.781,91
Pagos realizados ptes. de aplic. definitiva	2.641,36
I. Remanentes de tesorería total (1 + 2 - 3)	48.295,49
II. Saldos de dudoso cobro	0,00
III. Exceso de financiación afectada.	0,00
IV. Remanente de Tesorería para gastos generales (I - II - III)	48.295,49

ESTADO DE TESORERÍA

Existencias iniciales	29.765,89
Pagos	149.550,79
Cobros	132.514,23
Existencias finales	12.729,33

LIQUIDACIÓN DE EJERCICIOS CERRADOS

Obligaciones pendientes de pago	Modificaciones saldo inicial y anulaciones	Total Obligaciones	Prescripciones	Pagos realizados	Obligac. Ptes. pago a 31 de diciembre
Obligac. Ptes. de pago a 1 de enero					
19.000,00	0,00	19.000,00	0,00	19.000,00	0,00
Derechos pendientes de cobro	Modificaciones saldo inicial	Total Derechos anulados	Total derechos cancelados	Recaudación	Pendientes. de cobro a 31 de diciembre
Pendientes de cobro a 1 de enero					
19.346,26	0,00	159,81	0,00	19.186,45	0,00

INDICADORES PRESUPUESTARIOS

Índice de modificaciones presupuestarias (%)	0,00	Indicador de transferencias recibidas (%)	42,34
Grado de ejecución de ingresos (%)	75,37	Autonomía Fiscal (%)	9,52
Grado de ejecución de gastos (%)	70,75	Gastos por habitante (€/hab.)	1.455,35
Grado de realización de los cobros (%)	66,37	Esfuerzo inversor (%)	40,52
Grado de realización de los pagos (%)	78,40	Ahorro neto (%)	28,96
Ingresos por habitante (€/hab.)	1.550,56		
Ingresos tributarios por habitante (€/hab.)	443,11		

BALANCE DE SITUACIÓN			
ACTIVO		PASIVO	
A) Inmovilizado	712.321,12	A) Fondos propios	760.616,61
I. Inversiones destinadas al uso general	71.351,44	I. Patrimonio	688.864,05
II. Inmovilizaciones inmateriales	0,00	II. Reservas	0,00
III. Inmovilizaciones materiales	640.969,68	III. Resultados de ejercicios anteriores	0,00
IV. Inversiones gestionadas	0,00	IV. Resultados del ejercicio	71.752,56
V. Patrimonio público del suelo	0,00	B) Provisiones para riesgos y gastos	0,00
VI. Inversiones financieras permanentes	0,00	C) Acreedores a largo plazo	0,00
VII. Deudores no presupuestarios a largo plazo	0,00	I. Emisiones de obligaciones y otros valores negociables	0,00
B) Gastos distribuir en varios ejercicios	0,00	II. Otras deudas a largo plazo	0,00
C) Gasto circulante	91.011,35	III. Desembolsos ptes. sobre acciones no exigidos	0,00
I. Existencias	0,00	D) Acreedores a corto plazo	42.715,86
II. Deudores	78.282,02	I. Emisiones de obligaciones y otros valores negociables	0,00
III. Inversiones financieras temporales	0,00	II. Otras deudas a corto plazo	7.521,30
IV. Tesorería	12.729,33	III. Acreedores	35.194,56
V. Ajustes por periodificación	0,00	IV. Ajustes por periodificación	0,00
Total Activo (A + B + C)	803.332,47	Total Pasivo (A + B + C + D)	803.332,47

CUENTA DE RESULTADOS ECONÓMICO-PATRIMONIAL			
DEBE		HABER	
A) Gastos	91.055,95	B) Ingresos	162.808,51
1. Reduc. de existenc. product. term. y en	0,00	1. Ventas y prestaciones de servicios	0,00
2. Aprovisionamientos	0,00	2. Aumento de existencias de product. terminados y en fabr.	0,00
3. Gastos func. servic. y prestac. sociales	88.614,73	3. Ingresos de gestión ordinaria	29.165,48
a. Gastos de personal	38.586,69	a. Ingresos tributarios	29.165,48
b. Prestaciones sociales	0,00	b. Ingresos urbanísticos	0,00
c. Dotaciones para amortización del inmovilizado	0,00	4. Otros ingresos de gestión ordinaria	64.706,37
d. Variación de provisiones de tráfico	0,00	a. Reintegros	0,00
e. Otros gastos de gestión	50.028,04	b. Trabajos realizados por la entidad	0,00
f. Gastos financieros y asimilables	0,00	c. Otros ingresos de gestión	63.744,58
g. Variaciones en provisiones de inversiones financiera	0,00	d. Ingresos de participaciones en capital	0,00
h. Diferencias negativas de cambio	0,00	e. Ingresos en otros valores negociables	0,00
i. Gastos de operaciones de intercambio financiero	0,00	f. Otros intereses e ingresos asimilados	961,79
4. Transferencias y subvenciones	2.281,41	g. Diferencias positivas de cambio	0,00
a. Transferencias y subvenciones corrientes	2.281,41	h. Ingresos de operaciones de intercambio financiero	0,00
b. Transferencias y subvenciones de capital	0,00	5. Transferencias y subvenciones	68.936,66
5. Pérdidas y gastos extraordinarios	159,81	a. Transferencias corrientes	34.080,57
AHORRO	71.752,56	b. Subvenciones corrientes	0,00
		c. Transferencias de capital	0,00
		d. Subvenciones de capital	34.856,09
		6. Ganancias e ingresos extraordinarios	0,00
		DESAHORRO	0,00

INDICADORES FINANCIEROS	
Endeudamiento	0,00
Carga financiera por habitante	0,00

LIQUIDACIÓN DEL PRESUPUESTO

Presupuesto de Ingresos	Previsión inicial	Modificaciones	Previsión Definitiva	Derechos Reconocidos	Derechos reconocidos netos	Recaudación neta	Derechos Ptes. de cobro
1 Impuestos directos	52.000,00	0,00	52.000,00	42.965,60	42.965,60	42.965,60	0,00
2 Impuestos indirectos	15.600,00	0,00	15.600,00	5.585,48	5.585,48	5.585,48	0,00
3 Tasas y otros ingresos	24.000,00	0,00	24.000,00	15.018,43	15.018,43	15.018,43	0,00
4 Transferencias corrientes	34.000,00	0,00	34.000,00	23.366,06	23.366,06	23.366,06	0,00
5 Ingresos patrimoniales	9.800,00	0,00	9.800,00	6.455,25	6.455,25	6.455,25	0,00
6 Enajenación de inversiones reales	60.000,00	0,00	60.000,00	0,00	0,00	0,00	0,00
7 Transferencias de capital	174.000,00	0,00	174.000,00	107.729,00	107.729,00	107.729,00	0,00
8 Activos financieros	0,00	0,00	0,00	0,00	0,00	0,00	0,00
9 Pasivos financieros	0,00	0,00	0,00	0,00	0,00	0,00	0,00
10 Total Ingresos	369.400,00	0,00	369.400,00	201.119,82	201.119,82	201.119,82	0,00

Presupuesto de Gastos	Crédito Inicial	Modificaciones	Crédito Definitivo	Obligaciones Reconocidas	Pagos Líquidos	Remanentes Crédito	Obligac. Ptes. de pago
1. Gastos de personal	25.500,00	0,00	25.500,00	25.182,44	25.182,44	317,56	0,00
2. Gastos en bienes corrientes y servicios	128.300,00	0,00	128.300,00	105.711,17	104.480,51	22.588,83	1.230,66
3. Gastos financieros	0,00	0,00	0,00	0,00	0,00	0,00	0,00
4. Transferencias corrientes	9.600,00	0,00	9.600,00	1.296,25	1.296,25	8.303,75	0,00
6. Inversiones reales	206.000,00	0,00	206.000,00	92.596,48	92.596,48	113.403,52	0,00
7. Transferencias de capital	0,00	0,00	0,00	0,00	0,00	0,00	0,00
8. Activos financieros	0,00	0,00	0,00	0,00	0,00	0,00	0,00
9. Pasivos financieros	0,00	0,00	0,00	0,00	0,00	0,00	0,00
Total Gastos	369.400,00	0,00	369.400,00	224.786,34	223.555,68	144.613,66	1.230,66

RESULTADO PRESUPUESTARIO		
1. Derechos reconocidos netos		201.119,82
2. Obligaciones reconocidas netas		224.786,34
3. Resultado presupuestario del ejercicio		-23.666,52
4. Desviaciones positivas de financiac.		0,00
5. Desviaciones negativas de financ.		0,00
6. Gastos financ. remanente de tesorería		0,00
Resultado Presup. Ajust. (3-4+5+6)		-23.666,52

ESTADO DE REMANENTE DE TESORERÍA	
1. Fondos líquidos.	61.382,58
2. Derechos pendientes de cobro ...	0,00
Del presupuesto corriente	0,00
De Presupuestos cerrados de operaciones no presupuestarias cobros realizados ptes. de aplic. definitiva.	0,00
3. Obligaciones pendientes de Pago ...	52.188,38
Del presupuesto corriente	1.230,66
De presupuestos cerrados	50.500,00
De operaciones no presupuestarias Pagos realizados ptes. de aplic. definitiva	457,72
I. Remanentes de tesorería total (1 + 2 - 3)	9.194,20
II. Saldos de dudoso cobro	0,00
III. Exceso de financiación afectada.	0,00
IV. Remanente de Tesorería para gastos generales (I - II - III)	9.194,20

ESTADO DE TESORERÍA	
Existencias iniciales	189.989,02
Pagos	445.021,74
Cobros	316.415,30
Existencias finales	61.382,58

LIQUIDACIÓN DE EJERCICIOS CERRADOS					
Obligaciones pendientes de pago					
Obligac. Ptes. de pago a 1 de enero	Modificaciones saldo inicial y anulaciones	Total Obligaciones	Prescripciones	Pagos realizados	Obligac. Ptes. pago a 31 de diciembre
266.601,90	0,00	266.601,90	0,00	216.101,90	50.500,00
Derechos pendientes de cobro					
Pendientes de cobro a 1 de enero	Modificaciones saldo inicial	Total Derechos anulados	Total derechos cancelados	Recaudación	Pendientes. de cobro a 31 de diciembre
109.617,40	0,00	0,00	0,00	109.617,40	0,00

INDICADORES PRESUPUESTARIOS			
Índice de modificaciones presupuestarias (%)	0,00	Indicador de transferencias recibidas (%)	65,18
Grado de ejecución de ingresos (%)	54,44	Autonomía Fiscal (%)	24,14
Grado de ejecución de gastos (%)	60,85	Gastos por habitante (€/hab.)	1.450,23
Grado de realización de los cobros (%)	100,00	Esfuerzo inversor (%)	41,19
Grado de realización de los pagos (%)	99,45	Ahorro neto (%)	-41,54
Ingresos por habitante (€/hab.)	1.297,55		
Ingresos tributarios por habitante (€/hab.)	410,13		

BALANCE DE SITUACIÓN

ACTIVO		PASIVO	
A) Inmovilizado	475.823,76	A) Fondos propios	485.017,96
I. Inversiones destinadas al uso general	0,00	I. Patrimonio	-272.882,60
II. Inmovilizaciones inmateriales	0,00	II. Reservas	0,00
III. Inmovilizaciones materiales	475.823,76	III. Resultados de ejercicios anteriores	689.522,71
IV. Inversiones gestionadas	0,00	IV. Resultados del ejercicio	68.377,85
V. Patrimonio público del suelo	0,00	B) Provisiones para riesgos y gastos	0,00
VI. Inversiones financieras permanentes	0,00	C) Acreedores a largo plazo	0,00
VII. Deudores no presupuestarios a largo plazo	0,00	I. Emisiones de obligaciones y otros valores negociables	0,00
B) Gastos distribuir en varios ejercicios	0,00	II. Otras deudas a largo plazo	0,00
C) Gasto circulante	61.382,58	III. Desembolsos ptes. sobre acciones no exigidos	0,00
I. Existencias	0,00	D) Acreedores a corto plazo	52.188,38
II. Deudores	0,00	I. Emisiones de obligaciones y otros valores negociables	0,00
III. Inversiones financieras temporales	0,00	II. Otras deudas a corto plazo	0,00
IV. Tesorería	61.382,58	III. Acreedores	52.188,38
V. Ajustes por periodificación	0,00	IV. Ajustes por periodificación	0,00
Total Activo (A + B + C)	537.206,34	Total Pasivo (A + B + C + D)	537.206,34

CUENTA DE RESULTADOS ECONÓMICO-PATRIMONIAL

DEBE		HABER	
A) Gastos	132.741,97	B) Ingresos	201.119,82
1. Reduc. de existenc. product. term. y en	0,00	1. Ventas y prestaciones de servicios	0,00
2. Aprovisionamientos	0,00	2. Aumento de existencias de product. terminados y en fabr.	0,00
3. Gastos func. servic. y prestac. sociales	131.445,72	3. Ingresos de gestión ordinaria	59.723,15
a. Gastos de personal	25.182,44	a. Ingresos tributarios	59.723,15
b. Prestaciones sociales	0,00	b. Ingresos urbanísticos	0,00
c. Dotaciones para amortización del inmovilizado	6.032,98	4. Otros ingresos de gestión ordinaria	10.301,61
d. Variación de provisiones de tráfico	-5.480,87	a. Reintegros	0,00
e. Otros gastos de gestión	105.711,17	b. Trabajos realizados por la entidad	0,00
f. Gastos financieros y asimilables	0,00	c. Otros ingresos de gestión	10.026,39
g. Variaciones en provisiones de inversiones financiera	0,00	d. Ingresos de participaciones en capital	0,00
h. Diferencias negativas de cambio	0,00	e. Ingresos en otros valores negociables	0,00
i. Gastos de operaciones de intercambio financiero	0,00	f. Otros intereses e ingresos asimilados	275,22
4. Transferencias y subvenciones	1.296,25	g. Diferencias positivas de cambio	0,00
a. Transferencias y subvenciones corrientes	1.296,25	h. Ingresos de operaciones de intercambio financiero	0,00
b. Transferencias y subvenciones de capital	0,00	5. Transferencias y subvenciones	131.095,06
5. Pérdidas y gastos extraordinarios	0,00	a. Transferencias corrientes	23.366,06
		b. Subvenciones corrientes	0,00
		c. Transferencias de capital	107.729,00
		d. Subvenciones de capital	0,00
		6. Ganancias e ingresos extraordinarios	0,00
AHORRO	68.377,85	DESAHORRO	0,00

INDICADORES FINANCIEROS

Endeudamiento	0,00
Carga financiera por habitante	0,00

LIQUIDACIÓN DEL PRESUPUESTO

Presupuesto de Ingresos	Previsión inicial	Modificaciones	Previsión Definitiva	Derechos Reconocidos	Derechos reconocidos netos	Recaudación neta	Derechos Ptes. de cobro
1 Impuestos directos	25.160,00	0,00	25.160,00	24.689,61	24.143,11	24.143,11	0,00
2 Impuestos indirectos	5.000,00	0,00	5.000,00	7.299,99	7.299,99	7.299,99	0,00
3 Tasas y otros ingresos	22.000,00	0,00	22.000,00	9.213,96	9.213,96	9.213,96	0,00
4 Transferencias corrientes	293.000,00	45.000,00	338.000,00	284.827,37	284.827,37	224.507,37	60.320,00
5 Ingresos patrimoniales	52.600,00	0,00	52.600,00	32.927,86	32.927,86	32.927,86	0,00
6 Enajenación de inversiones reale	0,00	0,00	0,00	0,00	0,00	0,00	0,00
7 Transferencias de capital	0,00	100.000,00	100.000,00	99.830,29	99.830,29	99.830,29	0,00
8 Activos financieros	0,00	0,00	0,00	0,00	0,00	0,00	0,00
9 Pasivos financieros	0,00	0,00	0,00	0,00	0,00	0,00	0,00
10 Total Ingresos	397.760,00	145.000,00	542.760,00	458.789,08	458.242,58	397.922,58	60.320,00

Presupuesto de Gastos	Crédito Inicial	Modificaciones	Crédito Definitivo	Obligaciones Reconocidas	Pagos Líquidos	Remanentes Crédito	Obligac. Ptes. de pago
1. Gastos de personal	85.260,00	30.000,00	115.260,00	107.941,88	107.941,88	7.318,12	0,00
2. Gastos en bienes corrientes y servicios	156.500,00	115.000,00	271.500,00	270.411,54	141.302,79	1.088,46	129.108,75
3. Gastos financieros	2.000,00	0,00	2.000,00	1.714,82	1.714,82	285,18	0,00
4. Transferencias corrientes	18.000,00	0,00	18.000,00	9.913,56	9.913,56	8.086,44	0,00
6. Inversiones reales	106.000,00	0,00	106.000,00	46.000,00	0,00	60.000,00	46.000,00
7. Transferencias de capital	0,00	0,00	0,00	0,00	0,00	0,00	0,00
8. Activos financieros	0,00	0,00	0,00	0,00	0,00	0,00	0,00
9. Pasivos financieros	30.000,00	0,00	30.000,00	30.000,00	30.000,00	0,00	0,00
Total Gastos	397.760,00	145.000,00	542.760,00	465.981,80	290.873,05	76.778,20	175.108,75

RESULTADO PRESUPUESTARIO	
1. Derechos reconocidos netos	458.242,58
2. Obligaciones reconocidas netas	465.981,80
3. Resultado presupuestario del ejercicio	-7.739,22
4. Desviaciones positivas de financiac.	0,00
5. Desviaciones negativas de financ.	0,00
6. Gastos financ. remanente de tesorería	0,00
Resultado Presup. Ajust. (3-4+5+6)	-7.739,22

ESTADO DE REMANENTE DE TESORERÍA	
1. Fondos líquidos.	100.332,38
2. Derechos pendientes de cobro ...	77.761,49
Del presupuesto corriente	60.320,00
De Presupuestos cerrados de operaciones no presupuestarias cobros realizados ptes. de aplic. definitiva.	17.441,49
3. Obligaciones pendientes de Pago ...	192.268,12
Del presupuesto corriente	175.108,75
De presupuestos cerrados de operaciones no presupuestarias Pagos realizados ptes. de aplic. definitiva	17.159,37
I. Remanentes de tesorería total (1 + 2 - 3)	-14.174,25
II. Saldos de dudoso cobro	0,00
III. Exceso de financiación afectada.	0,00
IV. Remanente de Tesorería para gastos generales (I - II - III)	-14.174,25

ESTADO DE TESORERÍA	
Existencias iniciales	87.509,08
Pagos	568.107,87
Cobros	580.931,17
Existencias finales	100.332,38

LIQUIDACIÓN DE EJERCICIOS CERRADOS					
Obligaciones pendientes de pago					
Obligac. Ptes. de pago a 1 de enero	Modificaciones saldo inicial y anulaciones	Total Obligaciones	Prescripciones	Pagos realizados	Obligac. Ptes. pago a 31 de diciembre
116.370,29	-753,77	115.616,52	0,00	115.616,52	0,00
Derechos pendientes de cobro					
Pendientes de cobro a 1 de enero	Modificaciones saldo inicial	Total Derechos anulados	Total derechos cancelados	Recaudación	Pendientes. de cobro a 31 de diciembre
46.191,49	0,00	0,00	0,00	28.750,00	17.441,49

INDICADORES PRESUPUESTARIOS			
Índice de modificaciones presupuestarias (%)	36,45	Indicador de transferencias recibidas (%)	83,94
Grado de ejecución de ingresos (%)	84,43	Autonomía Fiscal (%)	6,86
Grado de ejecución de gastos (%)	85,85	Gastos por habitante (€/hab.)	5.974,13
Grado de realización de los cobros (%)	86,84	Esfuerzo inversor (%)	9,87
Grado de realización de los pagos (%)	62,42	Ahorro neto (%)	-17,18
Ingresos por habitante (€/hab.)	5.874,90		
Ingresos tributarios por habitante (€/hab.)	521,24		

BALANCE DE SITUACIÓN			
ACTIVO		PASIVO	
A) Inmovilizado	2.840.439,93	A) Fondos propios	2.772.164,33
I. Inversiones destinadas al uso general	1.612.516,85	I. Patrimonio	1.301.867,36
II. Inmovilizaciones inmateriales	0,00	II. Reservas	0,00
III. Inmovilizaciones materiales	1.240.581,91	III. Resultados de ejercicios anteriores	1.401.282,42
IV. Inversiones gestionadas	0,00	IV. Resultados del ejercicio	69.014,55
V. Patrimonio público del suelo	0,00	B) Provisiones para riesgos y gastos	0,00
VI. Inversiones financieras permanentes	0,00	C) Acreedores a largo plazo	67.969,52
VII. Deudores no presupuestarios a largo plazo	0,00	I. Emisiones de obligaciones y otros valores negociables	0,00
B) Gastos distribuir en varios ejercicios	280,75	II. Otras deudas a largo plazo	0,00
C) Gasto circulante	178.093,87	III. Desembolsos ptes. sobre acciones no exigidos	0,00
I. Existencias	0,00	D) Acreedores a corto plazo	178.680,70
II. Deudores	77.761,49	I. Emisiones de obligaciones y otros valores negociables	0,00
III. Inversiones financieras temporales	0,00	II. Otras deudas a corto plazo	0,00
IV. Tesorería	100.332,38	III. Acreedores	178.680,70
V. Ajustes por periodificación	0,00	IV. Ajustes por periodificación	0,00
Total Activo (A + B + C)	3.018.814,55	Total Pasivo (A + B + C + D)	3.018.814,55

CUENTA DE RESULTADOS ECONÓMICO-PATRIMONIAL			
DEBE		HABER	
A) Gastos	389.981,80	B) Ingresos	458.996,35
1. Reduc. de existenc. product. term. y en	0,00	1. Ventas y prestaciones de servicios	0,00
2. Aprovisionamientos	0,00	2. Aumento de existencias de product. terminados y en fabr.	0,00
3. Gastos func. servic. y prestac. sociales	380.068,24	3. Ingresos de gestión ordinaria	31.443,10
a. Gastos de personal	107.941,88	a. Ingresos tributarios	31.443,10
b. Prestaciones sociales	0,00	b. Ingresos urbanísticos	0,00
c. Dotaciones para amortización del inmovilizado	0,00	4. Otros ingresos de gestión ordinaria	42.141,82
d. Variación de provisiones de tráfico	0,00	a. Reintegros	0,00
e. Otros gastos de gestión	270.411,54	b. Trabajos realizados por la entidad	0,00
f. Gastos financieros y asimilables	1.714,82	c. Otros ingresos de gestión	42.011,04
g. Variaciones en provisiones de inversiones financiera	0,00	d. Ingresos de participaciones en capital	0,00
h. Diferencias negativas de cambio	0,00	e. Ingresos en otros valores negociables	0,00
i. Gastos de operaciones de intercambio financiero	0,00	f. Otros intereses e ingresos asimilados	130,78
4. Transferencias y subvenciones	9.913,56	g. Diferencias positivas de cambio	0,00
a. Transferencias y subvenciones corrientes	9.913,56	h. Ingresos de operaciones de intercambio financiero	0,00
b. Transferencias y subvenciones de capital	0,00	5. Transferencias y subvenciones	384.657,66
5. Pérdidas y gastos extraordinarios	0,00	a. Transferencias corrientes	284.827,37
		b. Subvenciones corrientes	0,00
		c. Transferencias de capital	99.830,29
		d. Subvenciones de capital	0,00
		6. Ganancias e ingresos extraordinarios	753,77
AHORRO	69.014,55	DESAHORRO	0,00

INDICADORES FINANCIEROS	
Endeudamiento	8,85
Carga financiera por habitante	406,60

LIQUIDACIÓN DEL PRESUPUESTO

Presupuesto de Ingresos	Previsión inicial	Modificaciones	Previsión Definitiva	Derechos Reconocidos	Derechos reconocidos netos	Recaudación neta	Derechos Ptes. de cobro
1 Impuestos directos	889.919,52	0,00	889.919,52	859.831,11	859.831,11	859.831,11	0,00
2 Impuestos indirectos	61.000,00	0,00	61.000,00	30.657,43	30.657,43	30.546,43	111,00
3 Tasas y otros ingresos	352.700,00	0,00	352.700,00	382.227,01	376.426,28	360.024,18	16.402,10
4 Transferencias corrientes	753.150,00	34.500,00	787.650,00	702.511,19	670.677,98	597.219,04	73.458,94
5 Ingresos patrimoniales	21.200,00	0,00	21.200,00	9.425,72	9.425,72	9.425,72	0,00
6 Enajenación de inversiones reales	100.000,00	0,00	100.000,00	379,28	379,28	379,28	0,00
7 Transferencias de capital	387.426,21	0,00	387.426,21	288.626,21	280.386,43	5.963,99	274.422,44
8 Activos financieros	0,00	211.000,00	211.000,00	0,00	0,00	0,00	0,00
9 Pasivos financieros	0,00	0,00	0,00	29.666,94	29.090,22	29.090,22	0,00
10 Total Ingresos	2.565.395,73	245.500,00	2.810.895,73	2.303.324,89	2.256.874,45	1.892.479,97	364.394,48

Presupuesto de Gastos	Crédito Inicial	Modificaciones	Crédito Definitivo	Obligaciones Reconocidas	Pagos Líquidos	Remanentes Crédito	Obligac. Ptes. de pago
1. Gastos de personal	934.000,00	0,00	934.000,00	750.820,49	746.734,32	183.179,51	4.086,17
2. Gastos en bienes corrientes y servicios	793.550,00	41.600,00	835.150,00	778.669,50	605.307,31	56.480,50	173.362,19
3. Gastos financieros	21.200,00	200,00	21.400,00	21.382,82	21.382,82	17,18	0,00
4. Transferencias corrientes	179.000,03	0,00	179.000,03	169.210,74	52.813,97	9.789,29	116.396,77
6. Inversiones reales	572.532,70	203.900,00	776.432,70	567.213,83	361.296,74	209.218,87	205.917,09
7. Transferencias de capital	0,00	0,00	0,00	0,00	0,00	0,00	0,00
8. Activos financieros	0,00	0,00	0,00	0,00	0,00	0,00	0,00
9. Pasivos financieros	65.113,00	-200,00	64.913,00	64.789,69	64.789,69	123,31	0,00
Total Gastos	2.565.395,73	245.500,00	2.810.895,73	2.352.087,07	1.852.324,85	458.808,66	499.762,22

RESULTADO PRESUPUESTARIO

1. Derechos reconocidos netos	2.256.874,45
2. Obligaciones reconocidas netas	2.352.087,07
3. Resultado presupuestario del ejercicio	-95.212,62
4. Desviaciones positivas de financiac.	0,00
5. Desviaciones negativas de financ.	36.814,99
6. Gastos financ. remanente de tesorería	0,00
Resultado Presup. Ajust. (3-4+5+6)	-58.397,63

ESTADO DE REMANENTE DE TESORERÍA

1. Fondos líquidos.	1.059.522,55
2. Derechos pendientes de cobro ...	561.673,25
Del presupuesto corriente	364.394,48
De Presupuestos cerrados de operaciones no presupuestarias cobros realizados ptes. de aplic. definitiva.	182.454,33
cobros realizados ptes. de aplic. definitiva.	15.354,46
cobros realizados ptes. de aplic. definitiva.	530,02
3. Obligaciones pendientes de Pago ...	1.719.552,57
Del presupuesto corriente	499.762,22
De presupuestos cerrados de operaciones no presupuestarias Pagos realizados ptes. de aplic. definitiva	319.361,99
Pagos realizados ptes. de aplic. definitiva	901.503,60
Pagos realizados ptes. de aplic. definitiva	1.075,24
I. Remanentes de tesorería total (1 + 2 - 3)	-98.356,77
II. Saldos de dudoso cobro	0,00
III. Exceso de financiación afectada.	0,00
IV. Remanente de Tesorería para gastos generales (I - II - III)	-98.356,77

ESTADO DE TESORERÍA

Existencias iniciales	992.934,38
Pagos	2.308.846,58
Cobros	2.375.434,75
Existencias finales	1.059.522,55

LIQUIDACIÓN DE EJERCICIOS CERRADOS

Obligaciones pendientes de pago	Obligaciones pendientes de pago	Obligaciones pendientes de pago	Obligaciones pendientes de pago	Obligaciones pendientes de pago	Obligaciones pendientes de pago
Obligac. Ptes. de pago a 1 de enero	Modificaciones saldo inicial y anulaciones	Total Obligaciones	Prescripciones	Pagos realizados	Obligac. Ptes. pago a 31 de diciembre
475.291,16	627,00	475.918,16	0,00	156.556,17	319.361,99
Derechos pendientes de cobro	Derechos pendientes de cobro	Derechos pendientes de cobro	Derechos pendientes de cobro	Derechos pendientes de cobro	Derechos pendientes de cobro
Pendientes de cobro a 1 de enero	Modificaciones saldo inicial	Total Derechos anulados	Total derechos cancelados	Recaudación	Pendientes. de cobro a 31 de diciembre
411.170,49	0,00	0,00	0,00	228.716,16	182.454,33

INDICADORES PRESUPUESTARIOS

Índice de modificaciones presupuestarias (%)	9,57	Indicador de transferencias recibidas (%)	42,14
Grado de ejecución de ingresos (%)	80,29	Autonomía Fiscal (%)	39,46
Grado de ejecución de gastos (%)	83,68	Gastos por habitante (€/hab.)	832,30
Grado de realización de los cobros (%)	83,85	Esfuerzo inversor (%)	24,12
Grado de realización de los pagos (%)	78,75	Ahorro neto (%)	8,33
Ingresos por habitante (€/hab.)	798,61		
Ingresos tributarios por habitante (€/hab.)	448,31		

BALANCE DE SITUACIÓN			
ACTIVO		PASIVO	
A) Inmovilizado	14.742.595,31	A) Fondos propios	13.897.105,64
I. Inversiones destinadas al uso general	5.084.146,75	I. Patrimonio	13.282.642,48
II. Inmovilizaciones inmateriales	94,82	II. Reservas	0,00
III. Inmovilizaciones materiales	9.658.353,74	III. Resultados de ejercicios anteriores	0,00
IV. Inversiones gestionadas	0,00	IV. Resultados del ejercicio	614.463,16
V. Patrimonio público del suelo	0,00	B) Provisiones para riesgos y gastos	45.000,00
VI. Inversiones financieras permanentes	0,00	C) Acreedores a largo plazo	660.369,90
VII. Deudores no presupuestarios a largo plazo	0,00	I. Emisiones de obligaciones y otros valores negociables	0,00
B) Gastos distribuir en varios ejercicios	18,03	II. Otras deudas a largo plazo	660.369,90
C) Gasto circulante	1.622.801,06	III. Desembolsos ptes. sobre acciones no exigidos	0,00
I. Existencias	0,00	D) Acreedores a corto plazo	1.762.938,86
II. Deudores	562.936,75	I. Emisiones de obligaciones y otros valores negociables	0,00
III. Inversiones financieras temporales	341,76	II. Otras deudas a corto plazo	917.826,77
IV. Tesorería	1.059.522,55	III. Acreedores	845.112,09
V. Ajustes por periodificación	0,00	IV. Ajustes por periodificación	0,00
Total Activo (A + B + C)	16.365.414,40	Total Pasivo (A + B + C + D)	16.365.414,40

CUENTA DE RESULTADOS ECONÓMICO-PATRIMONIAL			
DEBE		HABER	
A) Gastos	1.612.941,79	B) Ingresos	2.227.404,95
1. Reduc. de existenc. product. term. y en	0,00	1. Ventas y prestaciones de servicios	5.025,77
2. Aprovisionamientos	0,00	2. Aumento de existencias de product. terminados y en fabr.	0,00
3. Gastos func. servic. y prestac. sociales	1.443.104,05	3. Ingresos de gestión ordinaria	1.164.213,49
a. Gastos de personal	756.690,21	a. Ingresos tributarios	1.164.213,49
b. Prestaciones sociales	77,22	b. Ingresos urbanísticos	0,00
c. Dotaciones para amortización del inmovilizado	0,00	4. Otros ingresos de gestión ordinaria	102.612,59
d. Variación de provisiones de tráfico	-107.768,76	a. Reintegros	15.516,22
e. Otros gastos de gestión	772.722,56	b. Trabajos realizados por la entidad	0,00
f. Gastos financieros y asimilables	21.382,82	c. Otros ingresos de gestión	87.013,23
g. Variaciones en provisiones de inversiones financiera	0,00	d. Ingresos de participaciones en capital	0,00
h. Diferencias negativas de cambio	0,00	e. Ingresos en otros valores negociables	0,00
i. Gastos de operaciones de intercambio financiero	0,00	f. Otros intereses e ingresos asimilados	83,14
4. Transferencias y subvenciones	169.210,74	g. Diferencias positivas de cambio	0,00
a. Transferencias y subvenciones corrientes	169.210,74	h. Ingresos de operaciones de intercambio financiero	0,00
b. Transferencias y subvenciones de capital	0,00	5. Transferencias y subvenciones	951.064,41
5. Pérdidas y gastos extraordinarios	627,00	a. Transferencias corrientes	670.677,98
AHORRO	614.463,16	b. Subvenciones corrientes	0,00
		c. Transferencias de capital	0,00
		d. Subvenciones de capital	280.386,43
		6. Ganancias e ingresos extraordinarios	4.488,69
		DESAHORRO	0,00

INDICADORES FINANCIEROS	
Endeudamiento	4,43
Carga financiera por habitante	30,49

LIQUIDACIÓN DEL PRESUPUESTO

Presupuesto de Ingresos	Previsión inicial	Modificaciones	Previsión Definitiva	Derechos Reconocidos	Derechos reconocidos netos	Recaudación neta	Derechos Ptes. de cobro
1 Impuestos directos	41.000,00	0,00	41.000,00	19.086,89	19.086,89	19.086,89	0,00
2 Impuestos indirectos	0,00	0,00	0,00	0,00	0,00	0,00	0,00
3 Tasas y otros ingresos	59.001,00	0,00	59.001,00	17.870,59	17.870,59	17.870,59	0,00
4 Transferencias corrientes	34.000,00	23.001,89	57.001,89	50.058,61	50.058,61	50.058,61	0,00
5 Ingresos patrimoniales	52.000,00	0,00	52.000,00	16.429,34	16.429,34	16.429,34	0,00
6 Enajenación de inversiones reale	0,00	0,00	0,00	0,00	0,00	0,00	0,00
7 Transferencias de capital	57.040,39	0,00	57.040,39	0,00	0,00	0,00	0,00
8 Activos financieros	0,00	0,00	0,00	0,00	0,00	0,00	0,00
9 Pasivos financieros	0,00	0,00	0,00	0,00	0,00	0,00	0,00
10 Total Ingresos	243.041,39	23.001,89	266.043,28	103.445,43	103.445,43	103.445,43	0,00

Presupuesto de Gastos	Crédito Inicial	Modificaciones	Crédito Definitivo	Obligaciones Reconocidas	Pagos Líquidos	Remanentes Crédito	Obligac. Ptes. de pago
1. Gastos de personal	17.693,63	23.001,89	40.695,52	29.530,01	29.530,01	11.165,51	0,00
2. Gastos en bienes corrientes y servicios	125.819,01	0,00	125.819,01	76.454,84	76.454,84	49.364,17	0,00
3. Gastos financieros	19,00	0,00	19,00	19,00	19,00	0,00	0,00
4. Transferencias corrientes	8.000,00	0,00	8.000,00	3.797,75	3.797,75	4.202,25	0,00
6. Inversiones reales	90.000,00	0,00	90.000,00	12.833,31	12.833,31	77.166,69	0,00
7. Transferencias de capital	0,00	0,00	0,00	0,00	0,00	0,00	0,00
8. Activos financieros	0,00	0,00	0,00	0,00	0,00	0,00	0,00
9. Pasivos financieros	1.509,75	0,00	1.509,75	1.509,73	1.509,73	0,02	0,00
Total Gastos	243.041,39	23.001,89	266.043,28	124.144,64	124.144,64	141.898,64	0,00

RESULTADO PRESUPUESTARIO

1. Derechos reconocidos netos	103.445,43
2. Obligaciones reconocidas netas	124.144,64
3. Resultado presupuestario del ejercicio	-20.699,21
4. Desviaciones positivas de financiac.	0,00
5. Desviaciones negativas de financ.	0,00
6. Gastos financ. remanente de tesorería	0,00
Resultado Presup. Ajust. (3-4+5+6)	-20.699,21

ESTADO DE REMANENTE DE TESORERÍA

1. Fondos líquidos.	27.923,78
2. Derechos pendientes de cobro ...	0,00
Del presupuesto corriente	0,00
De Presupuestos cerrados de operaciones no presupuestarias cobros realizados ptes. de aplic. definitiva.	0,00
3. Obligaciones pendientes de Pago ...	4.715,75
Del presupuesto corriente	0,00
De presupuestos cerrados de operaciones no presupuestarias Pagos realizados ptes. de aplic. definitiva	4.715,75
I. Remanentes de tesorería total (1 + 2 - 3)	23.208,03
II. Saldos de dudoso cobro	0,00
III. Exceso de financiación afectada.	0,00
IV. Remanente de Tesorería para gastos generales (I - II - III)	23.208,03

ESTADO DE TESORERÍA

Existencias iniciales	47.487,55
Pagos	122.687,54
Cobros	103.123,77
Existencias finales	27.923,78

LIQUIDACIÓN DE EJERCICIOS CERRADOS

Obligaciones pendientes de pago	Obligac. Ptes. de pago a 1 de enero	Modificaciones saldo inicial y anulaciones	Total Obligaciones	Prescripciones	Pagos realizados	Obligac. Ptes. pago a 31 de diciembre
	0,00	0,00	0,00	0,00	0,00	0,00
Derechos pendientes de cobro	Pendientes de cobro a 1 de enero	Modificaciones saldo inicial	Total Derechos anulados	Total derechos cancelados	Recaudación	Pendientes. de cobro a 31 de diciembre
	1.750,15	0,00	0,00	0,00	1.750,15	0,00

INDICADORES PRESUPUESTARIOS

Índice de modificaciones presupuestarias (%)	9,46	Indicador de transferencias recibidas (%)	48,39
Grado de ejecución de ingresos (%)	38,88	Autonomía Fiscal (%)	18,45
Grado de ejecución de gastos (%)	46,66	Gastos por habitante (€/hab.)	1.128,59
Grado de realización de los cobros (%)	100,00	Esfuerzo inversor (%)	10,34
Grado de realización de los pagos (%)	100,00	Ahorro neto (%)	-7,60
Ingresos por habitante (€/hab.)	940,41		
Ingresos tributarios por habitante (€/hab.)	335,98		

BALANCE DE SITUACIÓN

ACTIVO		PASIVO	
A) Inmovilizado	1.231.037,45	A) Fondos propios	1.254.245,48
I. Inversiones destinadas al uso general	208.070,54	I. Patrimonio	1.260.601,65
II. Inmovilizaciones inmateriales	0,00	II. Reservas	0,00
III. Inmovilizaciones materiales	1.015.166,31	III. Resultados de ejercicios anteriores	0,00
IV. Inversiones gestionadas	0,00	IV. Resultados del ejercicio	-6.356,17
V. Patrimonio público del suelo	0,00	B) Provisiones para riesgos y gastos	0,00
VI. Inversiones financieras permanentes	7.800,60	C) Acreedores a largo plazo	0,00
VII. Deudores no presupuestarios a largo plazo	0,00	I. Emisiones de obligaciones y otros valores negociables	0,00
B) Gastos distribuir en varios ejercicios	0,00	II. Otras deudas a largo plazo	0,00
C) Gasto circulante	27.923,78	III. Desembolsos ptes. sobre acciones no exigidos	0,00
I. Existencias	0,00	D) Acreedores a corto plazo	4.715,75
II. Deudores	0,00	I. Emisiones de obligaciones y otros valores negociables	0,00
III. Inversiones financieras temporales	0,00	II. Otras deudas a corto plazo	3.734,84
IV. Tesorería	27.923,78	III. Acreedores	980,91
V. Ajustes por periodificación	0,00	IV. Ajustes por periodificación	0,00
Total Activo (A + B + C)	1.258.961,23	Total Pasivo (A + B + C + D)	1.258.961,23

CUENTA DE RESULTADOS ECONÓMICO-PATRIMONIAL

DEBE		HABER	
A) Gastos	109.801,60	B) Ingresos	103.445,43
1. Reduc. de existenc. product. term. y en	0,00	1. Ventas y prestaciones de servicios	5.231,10
2. Aprovisionamientos	0,00	2. Aumento de existencias de product. terminados y en fabr.	0,00
3. Gastos func. servic. y prestac. sociales	106.003,85	3. Ingresos de gestión ordinaria	27.811,85
a. Gastos de personal	32.078,21	a. Ingresos tributarios	27.811,85
b. Prestaciones sociales	0,00	b. Ingresos urbanísticos	0,00
c. Dotaciones para amortización del inmovilizado	0,00	4. Otros ingresos de gestión ordinaria	20.343,87
d. Variación de provisiones de tráfico	0,00	a. Reintegros	0,00
e. Otros gastos de gestión	73.906,64	b. Trabajos realizados por la entidad	0,00
f. Gastos financieros y asimilables	19,00	c. Otros ingresos de gestión	20.296,53
g. Variaciones en provisiones de inversiones financiera	0,00	d. Ingresos de participaciones en capital	0,00
h. Diferencias negativas de cambio	0,00	e. Ingresos en otros valores negociables	0,00
i. Gastos de operaciones de intercambio financiero	0,00	f. Otros intereses e ingresos asimilados	47,34
4. Transferencias y subvenciones	3.797,75	g. Diferencias positivas de cambio	0,00
a. Transferencias y subvenciones corrientes	3.797,75	h. Ingresos de operaciones de intercambio financiero	0,00
b. Transferencias y subvenciones de capital	0,00	5. Transferencias y subvenciones	50.058,61
5. Pérdidas y gastos extraordinarios	0,00	a. Transferencias corrientes	50.058,61
		b. Subvenciones corrientes	0,00
		c. Transferencias de capital	0,00
		d. Subvenciones de capital	0,00
		6. Ganancias e ingresos extraordinarios	0,00
AHORRO	0,00	DESAHORRO	6.356,17

INDICADORES FINANCIEROS

Endeudamiento	1,48
Carga financiera por habitante	13,90

LIQUIDACIÓN DEL PRESUPUESTO

Presupuesto de Ingresos	Previsión inicial	Modificaciones	Previsión Definitiva	Derechos Reconocidos	Derechos reconocidos netos	Recaudación neta	Derechos Ptes. de cobro
1 Impuestos directos	13.900,00	0,00	13.900,00	11.747,15	11.747,15	11.747,15	0,00
2 Impuestos indirectos	100,00	0,00	100,00	0,00	0,00	0,00	0,00
3 Tasas y otros ingresos	6.600,00	0,00	6.600,00	4.274,57	4.274,57	4.274,57	0,00
4 Transferencias corrientes	12.800,00	0,00	12.800,00	9.070,70	8.786,30	8.786,30	0,00
5 Ingresos patrimoniales	11.700,00	0,00	11.700,00	11.406,33	11.406,33	11.406,33	0,00
6 Enajenación de inversiones reale	0,00	0,00	0,00	0,00	0,00	0,00	0,00
7 Transferencias de capital	28.900,00	0,00	28.900,00	2.735,90	2.735,90	2.735,90	0,00
8 Activos financieros	0,00	9.000,00	9.000,00	0,00	0,00	0,00	0,00
9 Pasivos financieros	0,00	0,00	0,00	0,00	0,00	0,00	0,00
10 Total Ingresos	74.000,00	9.000,00	83.000,00	39.234,65	38.950,25	38.950,25	0,00

Presupuesto de Gastos	Crédito Inicial	Modificaciones	Crédito Definitivo	Obligaciones Reconocidas	Pagos Líquidos	Remanentes Crédito	Obligac. Ptes. de pago
1. Gastos de personal	3.793,00	0,00	3.793,00	3.735,84	3.657,27	57,16	78,57
2. Gastos en bienes corrientes y servicios	26.207,00	9.000,00	35.207,00	25.729,39	24.038,27	9.477,61	1.691,12
3. Gastos financieros	0,00	0,00	0,00	0,00	0,00	0,00	0,00
4. Transferencias corrientes	2.000,00	0,00	2.000,00	1.058,69	1.058,69	941,31	0,00
6. Inversiones reales	42.000,00	0,00	42.000,00	7.843,16	7.843,16	34.156,84	0,00
7. Transferencias de capital	0,00	0,00	0,00	0,00	0,00	0,00	0,00
8. Activos financieros	0,00	0,00	0,00	0,00	0,00	0,00	0,00
9. Pasivos financieros	0,00	0,00	0,00	0,00	0,00	0,00	0,00
Total Gastos	74.000,00	9.000,00	83.000,00	38.367,08	36.597,39	44.632,92	1.769,69

RESULTADO PRESUPUESTARIO		
1. Derechos reconocidos netos	38.950,25	
2. Obligaciones reconocidas netas	38.367,08	
3. Resultado presupuestario del ejercicio		583,17
4. Desviaciones positivas de financiac.	0,00	
5. Desviaciones negativas de financ.	0,00	
6. Gastos financ. remanente de tesorería	1.548,61	
Resultado Presup. Ajust. (3-4+5+6)		2.131,78

ESTADO DE REMANENTE DE TESORERÍA	
1. Fondos líquidos.	17.242,21
2. Derechos pendientes de cobro ...	397,21
Del presupuesto corriente	0,00
De Presupuestos cerrados de operaciones no presupuestarias cobros realizados ptes. de aplic. definitiva.	397,21
3. Obligaciones pendientes de Pago ...	1.995,68
Del presupuesto corriente	1.769,69
De presupuestos cerrados de operaciones no presupuestarias Pagos realizados ptes. de aplic. definitiva	225,99
I. Remanentes de tesorería total (1 + 2 - 3)	15.643,74
II. Saldos de dudoso cobro	19,86
III. Exceso de financiación afectada.	0,00
IV. Remanente de Tesorería para gastos generales (I - II - III)	15.623,88

ESTADO DE TESORERÍA	
Existencias iniciales	15.342,97
Pagos	44.216,78
Cobros	46.116,02
Existencias finales	17.242,21

LIQUIDACIÓN DE EJERCICIOS CERRADOS					
Obligaciones pendientes de pago					
Obligac. Ptes. de pago a 1 de enero	Modificaciones saldo inicial y anulaciones	Total Obligaciones	Prescripciones	Pagos realizados	Obligac. Ptes. pago a 31 de diciembre
78,57	0,00	78,57	0,00	78,57	0,00
Derechos pendientes de cobro					
Pendientes de cobro a 1 de enero	Modificaciones saldo inicial	Total Derechos anulados	Total derechos cancelados	Recaudación	Pendientes. de cobro a 31 de diciembre
0,00	0,00	0,00	0,00	0,00	0,00

INDICADORES PRESUPUESTARIOS			
Índice de modificaciones presupuestarias (%)	12,16	Indicador de transferencias recibidas (%)	29,58
Grado de ejecución de ingresos (%)	46,93	Autonomía Fiscal (%)	30,16
Grado de ejecución de gastos (%)	46,23	Gastos por habitante (€/hab.)	548,10
Grado de realización de los cobros (%)	100,00	Esfuerzo inversor (%)	20,44
Grado de realización de los pagos (%)	95,39	Ahorro neto (%)	15,71
Ingresos por habitante (€/hab.)	556,43		
Ingresos tributarios por habitante (€/hab.)	228,88		

BALANCE DE SITUACIÓN			
ACTIVO		PASIVO	
A) Inmovilizado	117.786,25	A) Fondos propios	131.782,71
I. Inversiones destinadas al uso general	1.843,16	I. Patrimonio	-187.643,22
II. Inmovilizaciones inmateriales	0,00	II. Reservas	0,00
III. Inmovilizaciones materiales	115.943,09	III. Resultados de ejercicios anteriores	311.223,90
IV. Inversiones gestionadas	0,00	IV. Resultados del ejercicio	8.202,03
V. Patrimonio público del suelo	0,00	B) Provisiones para riesgos y gastos	0,00
VI. Inversiones financieras permanentes	0,00	C) Acreedores a largo plazo	1.244,98
VII. Deudores no presupuestarios a largo plazo	0,00	I. Emisiones de obligaciones y otros valores negociables	0,00
B) Gastos distribuir en varios ejercicios	0,00	II. Otras deudas a largo plazo	0,00
C) Gasto circulante	17.619,56	III. Desembolsos ptes. sobre acciones no exigidos	0,00
I. Existencias	0,00	D) Acreedores a corto plazo	2.378,12
II. Deudores	377,35	I. Emisiones de obligaciones y otros valores negociables	0,00
III. Inversiones financieras temporales	0,00	II. Otras deudas a corto plazo	0,00
IV. Tesorería	17.242,21	III. Acreedores	1.995,68
V. Ajustes por periodificación	0,00	IV. Ajustes por periodificación	0,00
Total Activo (A + B + C)	135.405,81	Total Pasivo (A + B + C + D)	135.405,81

CUENTA DE RESULTADOS ECONÓMICO-PATRIMONIAL			
DEBE		HABER	
A) Gastos	30.542,67	B) Ingresos	38.744,70
1. Reduc. de existenc. product. term. y en	0,00	1. Ventas y prestaciones de servicios	0,00
2. Aprovisionamientos	0,00	2. Aumento de existencias de product. terminados y en fabr.	0,00
3. Gastos func. servic. y prestac. sociales	29.483,98	3. Ingresos de gestión ordinaria	15.594,02
a. Gastos de personal	3.735,84	a. Ingresos tributarios	15.594,02
b. Prestaciones sociales	0,00	b. Ingresos urbanísticos	0,00
c. Dotaciones para amortización del inmovilizado	0,00	4. Otros ingresos de gestión ordinaria	11.834,03
d. Variación de provisiones de tráfico	18,75	a. Reintegros	0,00
e. Otros gastos de gestión	25.729,39	b. Trabajos realizados por la entidad	0,00
f. Gastos financieros y asimilables	0,00	c. Otros ingresos de gestión	11.827,70
g. Variaciones en provisiones de inversiones financiera	0,00	d. Ingresos de participaciones en capital	0,00
h. Diferencias negativas de cambio	0,00	e. Ingresos en otros valores negociables	0,00
i. Gastos de operaciones de intercambio financiero	0,00	f. Otros intereses e ingresos asimilados	6,33
4. Transferencias y subvenciones	1.058,69	g. Diferencias positivas de cambio	0,00
a. Transferencias y subvenciones corrientes	1.058,69	h. Ingresos de operaciones de intercambio financiero	0,00
b. Transferencias y subvenciones de capital	0,00	5. Transferencias y subvenciones	11.316,65
5. Pérdidas y gastos extraordinarios	0,00	a. Transferencias corrientes	8.580,75
		b. Subvenciones corrientes	0,00
		c. Transferencias de capital	2.735,90
		d. Subvenciones de capital	0,00
		6. Ganancias e ingresos extraordinarios	0,00
AHORRO	8.202,03	DESAHORRO	0,00

INDICADORES FINANCIEROS	
Endeudamiento	0,00
Carga financiera por habitante	0,00

LIQUIDACIÓN DEL PRESUPUESTO

Presupuesto de Ingresos	Previsión inicial	Modificaciones	Previsión Definitiva	Derechos Reconocidos	Derechos reconocidos netos	Recaudación neta	Derechos Ptes. de cobro
1 Impuestos directos	69.200,00	0,00	69.200,00	65.690,50	64.148,43	64.148,43	0,00
2 Impuestos indirectos	2.000,00	0,00	2.000,00	4.309,10	4.309,10	4.309,10	0,00
3 Tasas y otros ingresos	47.000,00	0,00	47.000,00	27.261,02	26.258,62	26.258,62	0,00
4 Transferencias corrientes	94.000,00	0,00	94.000,00	82.523,13	81.173,37	76.079,21	5.094,16
5 Ingresos patrimoniales	163.000,00	0,00	163.000,00	98.079,88	97.647,88	42.510,52	55.137,36
6 Enajenación de inversiones reale	0,00	0,00	0,00	0,00	0,00	0,00	0,00
7 Transferencias de capital	109.400,00	0,00	109.400,00	53.044,42	53.044,42	29.202,97	23.841,45
8 Activos financieros	0,00	0,00	0,00	0,00	0,00	0,00	0,00
9 Pasivos financieros	0,00	0,00	0,00	0,00	0,00	0,00	0,00
10 Total Ingresos	484.600,00	0,00	484.600,00	330.908,05	326.581,82	242.508,85	84.072,97

Presupuesto de Gastos	Crédito Inicial	Modificaciones	Crédito Definitivo	Obligaciones Reconocidas	Pagos Líquidos	Remanentes Crédito	Obligac. Ptes. de pago
1. Gastos de personal	78.500,00	0,00	78.500,00	56.610,29	54.662,31	21.889,71	1.947,98
2. Gastos en bienes corrientes y servicios	153.600,00	0,00	153.600,00	83.449,57	83.449,57	70.150,43	0,00
3. Gastos financieros	0,00	0,00	0,00	0,00	0,00	0,00	0,00
4. Transferencias corrientes	18.000,00	0,00	18.000,00	11.840,35	11.840,35	6.159,65	0,00
6. Inversiones reales	234.500,00	0,00	234.500,00	107.780,15	66.216,66	126.719,85	41.563,49
7. Transferencias de capital	0,00	0,00	0,00	0,00	0,00	0,00	0,00
8. Activos financieros	0,00	0,00	0,00	0,00	0,00	0,00	0,00
9. Pasivos financieros	0,00	0,00	0,00	0,00	0,00	0,00	0,00
Total Gastos	484.600,00	0,00	484.600,00	259.680,36	216.168,89	224.919,64	43.511,47

RESULTADO PRESUPUESTARIO

1. Derechos reconocidos netos	326.581,82
2. Obligaciones reconocidas netas	259.680,36
3. Resultado presupuestario del ejercicio	66.901,46
4. Desviaciones positivas de financiac.	4.903,49
5. Desviaciones negativas de financ.	0,00
6. Gastos financ. remanente de tesorería	0,00
Resultado Presup. Ajust. (3-4+5+6)	61.997,97

ESTADO DE REMANENTE DE TESORERÍA

1. Fondos líquidos.	176.717,56
2. Derechos pendientes de cobro ...	276.725,12
Del presupuesto corriente	84.072,97
De Presupuestos cerrados de operaciones no presupuestarias cobros realizados ptes. de aplic. definitiva.	191.508,61
de operaciones no presupuestarias	1.143,54
cobros realizados ptes. de aplic. definitiva.	0,00
3. Obligaciones pendientes de Pago ...	82.082,26
Del presupuesto corriente	43.511,47
De presupuestos cerrados de operaciones no presupuestarias Pagos realizados ptes. de aplic. definitiva	76.606,93
de operaciones no presupuestarias	22.168,87
Pagos realizados ptes. de aplic. definitiva	60.205,01
I. Remanentes de tesorería total (1 + 2 - 3)	371.360,42
II. Saldos de dudoso cobro	186.103,40
III. Exceso de financiación afectada.	4.903,49
IV. Remanente de Tesorería para gastos generales (I - II - III)	180.353,53

ESTADO DE TESORERÍA

Existencias iniciales	34.869,87
Pagos	235.909,98
Cobros	377.757,67
Existencias finales	176.717,56

LIQUIDACIÓN DE EJERCICIOS CERRADOS

Obligaciones pendientes de pago	Modificaciones saldo inicial y anulaciones	Total Obligaciones	Prescripciones	Pagos realizados	Obligac. Ptes. pago a 31 de diciembre
Obligac. Ptes. de pago a 1 de enero					
78.595,03	0,00	78.595,03	0,00	1.988,10	76.606,93
Derechos pendientes de cobro					
Pendientes de cobro a 1 de enero					
302.534,97	0,00	0,00	0,00	111.026,36	191.508,61

INDICADORES PRESUPUESTARIOS

Índice de modificaciones presupuestarias (%)	0,00	Indicador de transferencias recibidas (%)	41,10
Grado de ejecución de ingresos (%)	67,39	Autonomía Fiscal (%)	20,96
Grado de ejecución de gastos (%)	53,59	Gastos por habitante (€/hab.)	865,60
Grado de realización de los cobros (%)	74,26	Esfuerzo inversor (%)	41,50
Grado de realización de los pagos (%)	83,24	Ahorro neto (%)	44,47
Ingresos por habitante (€/hab.)	1.088,61		
Ingresos tributarios por habitante (€/hab.)	315,72		

BALANCE DE SITUACIÓN

ACTIVO		PASIVO	
A) Inmovilizado	276.276,25	A) Fondos propios	446.037,24
I. Inversiones destinadas al uso general	0,00	I. Patrimonio	-245.779,82
II. Inmovilizaciones inmateriales	0,00	II. Reservas	0,00
III. Inmovilizaciones materiales	276.276,25	III. Resultados de ejercicios anteriores	513.990,64
IV. Inversiones gestionadas	0,00	IV. Resultados del ejercicio	177.826,42
V. Patrimonio público del suelo	0,00	B) Provisiones para riesgos y gastos	0,00
VI. Inversiones financieras permanentes	0,00	C) Acreedores a largo plazo	8.220,26
VII. Deudores no presupuestarios a largo plazo	0,00	I. Emisiones de obligaciones y otros valores negociables	0,00
B) Gastos distribuir en varios ejercicios	0,00	II. Otras deudas a largo plazo	0,00
C) Gasto circulante	327.544,29	III. Desembolsos ptes. sobre acciones no exigidos	0,00
I. Existencias	0,00	D) Acreedores a corto plazo	149.563,04
II. Deudores	150.826,73	I. Emisiones de obligaciones y otros valores negociables	0,00
III. Inversiones financieras temporales	0,00	II. Otras deudas a corto plazo	0,00
IV. Tesorería	176.717,56	III. Acreedores	147.190,76
V. Ajustes por periodificación	0,00	IV. Ajustes por periodificación	0,00
Total Activo (A + B + C)	603.820,54	Total Pasivo (A + B + C + D)	603.820,54

CUENTA DE RESULTADOS ECONÓMICO-PATRIMONIAL

DEBE		HABER	
A) Gastos	139.605,81	B) Ingresos	317.432,23
1. Reduc. de existenc. product. term. y en	0,00	1. Ventas y prestaciones de servicios	0,00
2. Aprovisionamientos	0,00	2. Aumento de existencias de product. terminados y en fabr.	0,00
3. Gastos func. servic. y prestac. sociales	127.106,53	3. Ingresos de gestión ordinaria	93.739,23
a. Gastos de personal	56.610,29	a. Ingresos tributarios	93.739,23
b. Prestaciones sociales	0,00	b. Ingresos urbanísticos	0,00
c. Dotaciones para amortización del inmovilizado	1.616,75	4. Otros ingresos de gestión ordinaria	98.624,80
d. Variación de provisiones de tráfico	-14.570,08	a. Reintegros	64,54
e. Otros gastos de gestión	83.449,57	b. Trabajos realizados por la entidad	0,00
f. Gastos financieros y asimilables	0,00	c. Otros ingresos de gestión	98.244,57
g. Variaciones en provisiones de inversiones financiera	0,00	d. Ingresos de participaciones en capital	0,00
h. Diferencias negativas de cambio	0,00	e. Ingresos en otros valores negociables	0,00
i. Gastos de operaciones de intercambio financiero	0,00	f. Otros intereses e ingresos asimilados	315,69
4. Transferencias y subvenciones	11.840,35	g. Diferencias positivas de cambio	0,00
a. Transferencias y subvenciones corrientes	11.840,35	h. Ingresos de operaciones de intercambio financiero	0,00
b. Transferencias y subvenciones de capital	0,00	5. Transferencias y subvenciones	125.068,20
5. Pérdidas y gastos extraordinarios	658,93	a. Transferencias corrientes	72.023,78
		b. Subvenciones corrientes	0,00
		c. Transferencias de capital	53.044,42
		d. Subvenciones de capital	0,00
		6. Ganancias e ingresos extraordinarios	0,00
AHORRO	177.826,42	DESAHORRO	0,00

INDICADORES FINANCIEROS

Endeudamiento	0,00
Carga financiera por habitante	0,00

LIQUIDACIÓN DEL PRESUPUESTO

Presupuesto de Ingresos	Previsión inicial	Modificaciones	Previsión Definitiva	Derechos Reconocidos	Derechos reconocidos netos	Recaudación neta	Derechos Ptes. de cobro
1 Impuestos directos	2.396.000,00	0,00	2.396.000,00	2.436.000,40	2.433.758,28	2.265.593,37	168.164,91
2 Impuestos indirectos	190.000,00	0,00	190.000,00	141.107,35	136.361,03	117.218,97	19.142,06
3 Tasas y otros ingresos	780.000,00	0,00	780.000,00	574.947,98	568.871,78	540.839,38	28.032,40
4 Transferencias corrientes	2.032.932,43	61.089,15	2.094.021,58	1.919.849,39	1.885.135,19	1.885.135,19	0,00
5 Ingresos patrimoniales	129.000,00	0,00	129.000,00	116.468,18	116.468,18	110.355,90	6.112,28
6 Enajenación de inversiones reales	230.000,00	0,00	230.000,00	46.630,00	46.630,00	46.630,00	0,00
7 Transferencias de capital	180.996,00	760.095,53	941.091,53	895.397,87	895.397,87	837.665,87	57.732,00
8 Activos financieros	0,00	2.569.501,78	2.569.501,78	0,00	0,00	0,00	0,00
9 Pasivos financieros	0,00	0,00	0,00	227.281,44	227.281,44	227.281,44	0,00
10 Total Ingresos	5.938.928,43	3.390.686,46	9.329.614,89	6.357.682,61	6.309.903,77	6.030.720,12	279.183,65

Presupuesto de Gastos	Crédito Inicial	Modificaciones	Crédito Definitivo	Obligaciones Reconocidas	Pagos Líquidos	Remanentes Crédito	Obligac. Ptes. de pago
1. Gastos de personal	2.421.551,93	274.022,03	2.695.573,96	2.448.414,19	2.442.590,69	247.159,77	5.823,50
2. Gastos en bienes corrientes y servicios	1.425.600,00	57.848,40	1.483.448,40	1.279.677,72	996.937,14	203.770,68	282.740,58
3. Gastos financieros	33.600,00	0,00	33.600,00	17.116,84	5.590,57	16.483,16	11.526,27
4. Transferencias corrientes	1.448.360,85	0,00	1.448.360,85	1.183.124,81	1.163.560,81	265.236,04	19.564,00
6. Inversiones reales	416.815,65	3.058.816,03	3.475.631,68	1.195.168,98	1.092.825,64	2.280.462,70	102.343,34
7. Transferencias de capital	8.000,00	0,00	8.000,00	0,00	0,00	8.000,00	0,00
8. Activos financieros	0,00	0,00	0,00	0,00	0,00	0,00	0,00
9. Pasivos financieros	185.000,00	0,00	185.000,00	161.496,77	115.836,83	23.503,23	45.659,94
Total Gastos	5.938.928,43	3.390.686,46	9.329.614,89	6.284.999,31	5.817.341,68	3.044.615,58	467.657,63

RESULTADO PRESUPUESTARIO

1. Derechos reconocidos netos	6.309.903,77
2. Obligaciones reconocidas netas	6.284.999,31
3. Resultado presupuestario del ejercicio	24.904,46
4. Desviaciones positivas de financiac.	1.635.989,13
5. Desviaciones negativas de financ.	729.411,22
6. Gastos financ. remanente de tesorería	420.803,45
Resultado Presup. Ajust. (3-4+5+6)	-460.870,00

ESTADO DE REMANENTE DE TESORERÍA

1. Fondos líquidos.	2.346.672,16
2. Derechos pendientes de cobro ...	1.312.864,94
Del presupuesto corriente	279.183,65
De Presupuestos cerrados	783.511,07
de operaciones no presupuestarias	264.864,29
cobros realizados ptes. de aplic. definitiva.	14.694,07
3. Obligaciones pendientes de Pago ...	1.001.642,47
Del presupuesto corriente	467.657,63
De presupuestos cerrados	321.734,26
De operaciones no presupuestarias	383.013,88
Pagos realizados ptes. de aplic. definitiva	170.763,30
I. Remanentes de tesorería total (1 + 2 - 3)	2.657.894,63
II. Saldos de dudoso cobro	297.691,10
III. Exceso de financiación afectada.	1.593.440,82
IV. Remanente de Tesorería para gastos generales (I - II - III)	766.762,71

ESTADO DE TESORERÍA

Existencias iniciales	1.066.332,75
Pagos	12.752.486,90
Cobros	14.032.826,31
Existencias finales	2.346.672,16

LIQUIDACIÓN DE EJERCICIOS CERRADOS

Obligaciones pendientes de pago	Modificaciones saldo inicial y anulaciones	Total Obligaciones	Prescripciones	Pagos realizados	Obligac. Ptes. pago a 31 de diciembre
Obligac. Ptes. de pago a 1 de enero					
730.606,97	0,00	730.606,97	0,00	408.872,71	321.734,26
Derechos pendientes de cobro	Modificaciones saldo inicial	Total Derechos anulados	Total derechos cancelados	Recaudación	Pendientes. de cobro a 31 de diciembre
Pendientes de cobro a 1 de enero					
2.245.346,72	3.266,41	59.781,17	0,00	1.405.320,89	783.511,07

INDICADORES PRESUPUESTARIOS

Índice de modificaciones presupuestarias (%)	57,09	Indicador de transferencias recibidas (%)	44,07
Grado de ejecución de ingresos (%)	67,63	Autonomía Fiscal (%)	41,13
Grado de ejecución de gastos (%)	67,37	Gastos por habitante (€/hab.)	1.009,64
Grado de realización de los cobros (%)	95,58	Esfuerzo inversor (%)	19,02
Grado de realización de los pagos (%)	92,56	Ahorro neto (%)	0,99
Ingresos por habitante (€/hab.)	1.013,64		
Ingresos tributarios por habitante (€/hab.)	504,26		

BALANCE DE SITUACIÓN			
ACTIVO		PASIVO	
A) Inmovilizado	26.042.215,60	A) Fondos propios	25.892.126,23
I. Inversiones destinadas al uso general	8.335.632,23	I. Patrimonio	15.255.943,40
II. Inmovilizaciones inmateriales	0,00	II. Reservas	0,00
III. Inmovilizaciones materiales	15.559.470,95	III. Resultados de ejercicios anteriores	10.160.656,91
IV. Inversiones gestionadas	0,00	IV. Resultados del ejercicio	475.525,92
V. Patrimonio público del suelo	2.141.222,50	B) Provisiones para riesgos y gastos	0,00
VI. Inversiones financieras permanentes	5.889,92	C) Acreedores a largo plazo	1.874.620,17
VII. Deudores no presupuestarios a largo plazo	0,00	I. Emisiones de obligaciones y otros valores negociables	0,00
B) Gastos distribuir en varios ejercicios	0,00	II. Otras deudas a largo plazo	1.874.620,17
C) Gasto circulante	3.552.144,58	III. Desembolsos ptes. sobre acciones no exigidos	0,00
I. Existencias	0,00	D) Acreedores a corto plazo	1.827.613,78
II. Deudores	1.205.391,97	I. Emisiones de obligaciones y otros valores negociables	0,00
III. Inversiones financieras temporales	80,45	II. Otras deudas a corto plazo	592.010,09
IV. Tesorería	2.346.672,16	III. Acreedores	1.235.603,69
V. Ajustes por periodificación	0,00	IV. Ajustes por periodificación	0,00
Total Activo (A + B + C)	29.594.360,18	Total Pasivo (A + B + C + D)	29.594.360,18

CUENTA DE RESULTADOS ECONÓMICO-PATRIMONIAL			
DEBE		HABER	
A) Gastos	5.580.230,47	B) Ingresos	6.055.756,39
1. Reduc. de existenc. product. term. y en	0,00	1. Ventas y prestaciones de servicios	0,00
2. Aprovisionamientos	0,00	2. Aumento de existencias de product. terminados y en fabr.	0,00
3. Gastos func. servic. y prestac. sociales	4.273.649,52	3. Ingresos de gestión ordinaria	3.087.351,58
a. Gastos de personal	2.448.414,19	a. Ingresos tributarios	3.087.351,58
b. Prestaciones sociales	0,00	b. Ingresos urbanísticos	0,00
c. Dotaciones para amortización del inmovilizado	338.634,97	4. Otros ingresos de gestión ordinaria	168.107,76
d. Variación de provisiones de tráfico	49.530,84	a. Reintegros	0,00
e. Otros gastos de gestión	1.419.952,68	b. Trabajos realizados por la entidad	0,00
f. Gastos financieros y asimilables	17.116,84	c. Otros ingresos de gestión	165.949,65
g. Variaciones en provisiones de inversiones financiera	0,00	d. Ingresos de participaciones en capital	0,00
h. Diferencias negativas de cambio	0,00	e. Ingresos en otros valores negociables	0,00
i. Gastos de operaciones de intercambio financiero	0,00	f. Otros intereses e ingresos asimilados	2.158,04
4. Transferencias y subvenciones	1.246.799,78	g. Diferencias positivas de cambio	0,07
a. Transferencias y subvenciones corrientes	1.246.799,78	h. Ingresos de operaciones de intercambio financiero	0,00
b. Transferencias y subvenciones de capital	0,00	5. Transferencias y subvenciones	2.797.030,64
5. Pérdidas y gastos extraordinarios	59.781,17	a. Transferencias corrientes	1.064.703,21
		b. Subvenciones corrientes	1.089.217,57
		c. Transferencias de capital	397.109,86
		d. Subvenciones de capital	246.000,00
		6. Ganancias e ingresos extraordinarios	3.266,41
AHORRO	475.525,92	DESAHORRO	0,00

INDICADORES FINANCIEROS	
Endeudamiento	3,47
Carga financiera por habitante	28,69

LIQUIDACIÓN DEL PRESUPUESTO

Presupuesto de Ingresos	Previsión inicial	Modificaciones	Previsión Definitiva	Derechos Reconocidos	Derechos reconocidos netos	Recaudación neta	Derechos Ptes. de cobro
1 Impuestos directos	516.500,00	0,00	516.500,00	487.002,07	487.002,07	469.299,90	17.702,17
2 Impuestos indirectos	60.000,00	0,00	60.000,00	30.213,97	30.213,97	20.891,30	9.322,67
3 Tasas y otros ingresos	330.550,00	0,00	330.550,00	288.595,86	288.595,86	274.680,40	13.915,46
4 Transferencias corrientes	540.000,00	0,00	540.000,00	531.711,91	531.711,91	498.546,22	33.165,69
5 Ingresos patrimoniales	367.940,00	0,00	367.940,00	354.828,78	354.828,78	142.287,87	212.540,91
6 Enajenación de inversiones reale	0,00	0,00	0,00	0,00	0,00	0,00	0,00
7 Transferencias de capital	1.345.010,00	0,00	1.345.010,00	1.006.794,67	1.006.794,67	473.000,00	533.794,67
8 Activos financieros	0,00	0,00	0,00	0,00	0,00	0,00	0,00
9 Pasivos financieros	120.000,00	0,00	120.000,00	120.000,00	120.000,00	120.000,00	0,00
10 Total Ingresos	3.280.000,00	0,00	3.280.000,00	2.819.147,26	2.819.147,26	1.998.705,69	820.441,57

Presupuesto de Gastos	Crédito Inicial	Modificaciones	Crédito Definitivo	Obligaciones Reconocidas	Pagos Líquidos	Remanentes Crédito	Obligac. Ptes. de pago
1. Gastos de personal	726.500,00	0,00	726.500,00	680.854,48	680.854,48	45.645,52	0,00
2. Gastos en bienes corrientes y servicios	715.714,77	0,00	715.714,77	701.125,09	515.271,69	14.589,68	185.853,40
3. Gastos financieros	25.575,10	0,00	25.575,10	25.044,05	25.044,05	531,05	0,00
4. Transferencias corrientes	105.000,00	0,00	105.000,00	100.487,91	70.209,51	4.512,09	30.278,40
6. Inversiones reales	1.594.700,00	0,00	1.594.700,00	215.647,56	110.026,72	1.379.052,44	105.620,84
7. Transferencias de capital	0,00	0,00	0,00	0,00	0,00	0,00	0,00
8. Activos financieros	0,00	0,00	0,00	0,00	0,00	0,00	0,00
9. Pasivos financieros	112.510,13	0,00	112.510,13	111.780,66	111.780,66	729,47	0,00
Total Gastos	3.280.000,00	0,00	3.280.000,00	1.834.939,75	1.513.187,11	1.445.060,25	321.752,64

RESULTADO PRESUPUESTARIO		
1. Derechos reconocidos netos		2.819.147,26
2. Obligaciones reconocidas netas		1.834.939,75
3. Resultado presupuestario del ejercicio		984.207,51
4. Desviaciones positivas de financiac.		0,00
5. Desviaciones negativas de financ.		0,00
6. Gastos financ. remanente de tesorería		0,00
Resultado Presup. Ajust. (3-4+5+6)		984.207,51

ESTADO DE REMANENTE DE TESORERÍA	
1. Fondos líquidos.	283.221,63
2. Derechos pendientes de cobro ...	994.690,00
Del presupuesto corriente	820.441,57
De Presupuestos cerrados de operaciones no presupuestarias cobros realizados ptes. de aplic. definitiva.	127.671,29
3. Obligaciones pendientes de Pago ...	452.829,62
Del presupuesto corriente	321.752,64
De presupuestos cerrados de operaciones no presupuestarias Pagos realizados ptes. de aplic. definitiva	67.243,11
Pagos realizados ptes. de aplic. definitiva	63.833,87
I. Remanentes de tesorería total (1 + 2 - 3)	825.082,01
II. Saldos de dudoso cobro	0,00
III. Exceso de financiación afectada.	0,00
IV. Remanente de Tesorería para gastos generales (I - II - III)	825.082,01

ESTADO DE TESORERÍA	
Existencias iniciales	220.815,91
Pagos	2.451.706,68
Cobros	2.514.112,40
Existencias finales	283.221,63

LIQUIDACIÓN DE EJERCICIOS CERRADOS					
Obligaciones pendientes de pago					
Obligac. Ptes. de pago a 1 de enero	Modificaciones saldo inicial y anulaciones	Total Obligaciones	Prescripciones	Pagos realizados	Obligac. Ptes. pago a 31 de diciembre
474.580,07	0,00	474.580,07	0,00	407.336,96	67.243,11
Derechos pendientes de cobro					
Pendientes de cobro a 1 de enero	Modificaciones saldo inicial	Total Derechos anulados	Total derechos cancelados	Recaudación	Pendientes. de cobro a 31 de diciembre
385.654,28	-826,61	39.816,06	84.706,83	132.633,49	127.671,29

INDICADORES PRESUPUESTARIOS			
Índice de modificaciones presupuestarias (%)	0,00	Indicador de transferencias recibidas (%)	54,57
Grado de ejecución de ingresos (%)	85,95	Autonomía Fiscal (%)	18,93
Grado de ejecución de gastos (%)	55,94	Gastos por habitante (€/hab.)	996,17
Grado de realización de los cobros (%)	70,90	Esfuerzo inversor (%)	11,75
Grado de realización de los pagos (%)	82,47	Ahorro neto (%)	4,32
Ingresos por habitante (€/hab.)	1.530,48		
Ingresos tributarios por habitante (€/hab.)	437,47		

BALANCE DE SITUACIÓN			
ACTIVO		PASIVO	
A) Inmovilizado	4.833.344,73	A) Fondos propios	4.810.859,28
I. Inversiones destinadas al uso general	435.361,67	I. Patrimonio	-414.306,06
II. Inmovilizaciones inmateriales	71.190,00	II. Reservas	0,00
III. Inmovilizaciones materiales	4.326.017,75	III. Resultados de ejercicios anteriores	4.158.879,11
IV. Inversiones gestionadas	0,00	IV. Resultados del ejercicio	1.066.286,23
V. Patrimonio público del suelo	0,00	B) Provisiones para riesgos y gastos	0,00
VI. Inversiones financieras permanentes	0,00	C) Acreedores a largo plazo	850.439,80
VII. Deudores no presupuestarios a largo plazo	0,00	I. Emisiones de obligaciones y otros valores negociables	0,00
B) Gastos distribuir en varios ejercicios	0,00	II. Otras deudas a largo plazo	0,00
C) Gasto circulante	1.274.988,60	III. Desembolsos ptes. sobre acciones no exigidos	0,00
I. Existencias	0,00	D) Acreedores a corto plazo	447.034,25
II. Deudores	990.566,97	I. Emisiones de obligaciones y otros valores negociables	0,00
III. Inversiones financieras temporales	0,00	II. Otras deudas a corto plazo	0,00
IV. Tesorería	283.221,63	III. Acreedores	446.818,77
V. Ajustes por periodificación	0,00	IV. Ajustes por periodificación	0,00
Total Activo (A + B + C)	6.108.333,33	Total Pasivo (A + B + C + D)	6.108.333,33

CUENTA DE RESULTADOS ECONÓMICO-PATRIMONIAL			
DEBE		HABER	
A) Gastos	1.632.861,03	B) Ingresos	2.699.147,26
1. Reduc. de existenc. product. term. y en	0,00	1. Ventas y prestaciones de servicios	0,00
2. Aprovisionamientos	0,00	2. Aumento de existencias de product. terminados y en fabr.	0,00
3. Gastos func. servic. y prestac. sociales	1.407.023,62	3. Ingresos de gestión ordinaria	791.919,00
a. Gastos de personal	680.854,48	a. Ingresos tributarios	791.919,00
b. Prestaciones sociales	0,00	b. Ingresos urbanísticos	0,00
c. Dotaciones para amortización del inmovilizado	0,00	4. Otros ingresos de gestión ordinaria	368.721,68
d. Variación de provisiones de tráfico	0,00	a. Reintegros	0,00
e. Otros gastos de gestión	701.125,09	b. Trabajos realizados por la entidad	0,00
f. Gastos financieros y asimilables	25.044,05	c. Otros ingresos de gestión	367.209,29
g. Variaciones en provisiones de inversiones financiera	0,00	d. Ingresos de participaciones en capital	0,00
h. Diferencias negativas de cambio	0,00	e. Ingresos en otros valores negociables	0,00
i. Gastos de operaciones de intercambio financiero	0,00	f. Otros intereses e ingresos asimilados	1.512,39
4. Transferencias y subvenciones	100.487,91	g. Diferencias positivas de cambio	0,00
a. Transferencias y subvenciones corrientes	100.487,91	h. Ingresos de operaciones de intercambio financiero	0,00
b. Transferencias y subvenciones de capital	0,00	5. Transferencias y subvenciones	1.538.506,58
5. Pérdidas y gastos extraordinarios	125.349,50	a. Transferencias corrientes	531.711,91
AHORRO	1.066.286,23	b. Subvenciones corrientes	0,00
		c. Transferencias de capital	1.006.794,67
		d. Subvenciones de capital	0,00
		6. Ganancias e ingresos extraordinarios	0,00
		DESAHORRO	0,00

INDICADORES FINANCIEROS	
Endeudamiento	8,08
Carga financiera por habitante	74,28

LIQUIDACIÓN DEL PRESUPUESTO

Presupuesto de Ingresos	Previsión inicial	Modificaciones	Previsión Definitiva	Derechos Reconocidos	Derechos reconocidos netos	Recaudación neta	Derechos Ptes. de cobro
1 Impuestos directos	103.500,00	0,00	103.500,00	101.445,54	100.820,08	100.820,08	0,00
2 Impuestos indirectos	32.463,02	0,00	32.463,02	20.711,89	20.711,89	12.949,68	7.762,21
3 Tasas y otros ingresos	108.000,00	0,00	108.000,00	87.813,18	86.364,65	86.316,65	48,00
4 Transferencias corrientes	171.582,18	0,00	171.582,18	156.286,98	156.286,98	145.380,36	10.906,62
5 Ingresos patrimoniales	65.000,00	0,00	65.000,00	43.301,66	43.301,66	43.301,66	0,00
6 Enajenación de inversiones reale	0,00	0,00	0,00	0,00	0,00	0,00	0,00
7 Transferencias de capital	173.470,30	0,00	173.470,30	156.281,15	156.281,15	99.870,30	56.410,85
8 Activos financieros	0,00	0,00	0,00	0,00	0,00	0,00	0,00
9 Pasivos financieros	0,00	0,00	0,00	0,00	0,00	0,00	0,00
10 Total Ingresos	654.015,50	0,00	654.015,50	565.840,40	563.766,41	488.638,73	75.127,68

Presupuesto de Gastos	Crédito Inicial	Modificaciones	Crédito Definitivo	Obligaciones Reconocidas	Pagos Líquidos	Remanentes Crédito	Obligac. Ptes. de pago
1. Gastos de personal	151.647,58	0,00	151.647,58	137.092,81	137.092,81	14.554,77	0,00
2. Gastos en bienes corrientes y servicios	200.000,00	0,00	200.000,00	149.438,60	146.852,06	50.561,40	2.586,54
3. Gastos financieros	761,40	0,00	761,40	761,40	761,40	0,00	0,00
4. Transferencias corrientes	60.500,00	0,00	60.500,00	58.473,17	50.053,27	2.026,83	8.419,90
6. Inversiones reales	208.430,76	0,00	208.430,76	179.613,05	9.228,20	28.817,71	170.384,85
7. Transferencias de capital	19.985,76	0,00	19.985,76	19.985,76	7.985,76	0,00	12.000,00
8. Activos financieros	0,00	0,00	0,00	0,00	0,00	0,00	0,00
9. Pasivos financieros	12.690,00	0,00	12.690,00	12.690,00	12.690,00	0,00	0,00
Total Gastos	654.015,50	0,00	654.015,50	558.054,79	364.663,50	95.960,71	193.391,29

RESULTADO PRESUPUESTARIO

1. Derechos reconocidos netos	563.766,41
2. Obligaciones reconocidas netas	558.054,79
3. Resultado presupuestario del ejercicio	5.711,62
4. Desviaciones positivas de financiac.	0,00
5. Desviaciones negativas de financ.	0,00
6. Gastos financ. remanente de tesorería	0,00
Resultado Presup. Ajust. (3-4+5+6)	5.711,62

ESTADO DE REMANENTE DE TESORERÍA

1. Fondos líquidos.	417.723,81
2. Derechos pendientes de cobro ...	72.116,84
Del presupuesto corriente	75.127,68
De Presupuestos cerrados	4.418,67
de operaciones no presupuestarias	0,00
cobros realizados ptes. de aplic. definitiva.	7.429,51
3. Obligaciones pendientes de Pago ...	225.960,27
Del presupuesto corriente	193.391,29
De presupuestos cerrados	3.650,00
De operaciones no presupuestarias	33.599,77
Pagos realizados ptes. de aplic. definitiva	4.680,79
I. Remanentes de tesorería total (1 + 2 - 3)	263.880,38
II. Saldos de dudoso cobro	0,00
III. Exceso de financiación afectada.	0,00
IV. Remanente de Tesorería para gastos generales (I - II - III)	263.880,38

ESTADO DE TESORERÍA

Existencias iniciales	283.206,00
Pagos	513.576,30
Cobros	648.094,11
Existencias finales	417.723,81

LIQUIDACIÓN DE EJERCICIOS CERRADOS

Obligaciones pendientes de pago	Obligac. Ptes. de pago a 1 de enero	Modificaciones saldo inicial y anulaciones	Total Obligaciones	Prescripciones	Pagos realizados	Obligac. Ptes. pago a 31 de diciembre
	27.431,07	-4.485,31	22.945,76	0,00	19.295,76	3.650,00
Derechos pendientes de cobro	Pendientes de cobro a 1 de enero	Modificaciones saldo inicial	Total Derechos anulados	Total derechos cancelados	Recaudación	Pendientes. de cobro a 31 de diciembre
	34.551,61	0,00	0,00	0,00	30.132,94	4.418,67

INDICADORES PRESUPUESTARIOS

Índice de modificaciones presupuestarias (%)	0,00	Indicador de transferencias recibidas (%)	55,44
Grado de ejecución de ingresos (%)	86,20	Autonomía Fiscal (%)	21,56
Grado de ejecución de gastos (%)	85,33	Gastos por habitante (€/hab.)	1.325,55
Grado de realización de los cobros (%)	86,67	Esfuerzo inversor (%)	35,77
Grado de realización de los pagos (%)	65,35	Ahorro neto (%)	12,03
Ingresos por habitante (€/hab.)	1.339,11		
Ingresos tributarios por habitante (€/hab.)	493,82		

BALANCE DE SITUACIÓN			
ACTIVO		PASIVO	
A) Inmovilizado	2.435.186,10	A) Fondos propios	2.635.636,48
I. Inversiones destinadas al uso general	1.858.780,09	I. Patrimonio	1.839.443,09
II. Inmovilizaciones inmateriales	0,00	II. Reservas	0,00
III. Inmovilizaciones materiales	561.303,40	III. Resultados de ejercicios anteriores	593.693,41
IV. Inversiones gestionadas	0,00	IV. Resultados del ejercicio	202.499,98
V. Patrimonio público del suelo	15.102,61	B) Provisiones para riesgos y gastos	0,00
VI. Inversiones financieras permanentes	0,00	C) Acreedores a largo plazo	63.430,00
VII. Deudores no presupuestarios a largo plazo	0,00	I. Emisiones de obligaciones y otros valores negociables	0,00
B) Gastos distribuir en varios ejercicios	0,00	II. Otras deudas a largo plazo	63.430,00
C) Gasto circulante	503.021,13	III. Desembolsos ptes. sobre acciones no exigidos	0,00
I. Existencias	0,00	D) Acreedores a corto plazo	238.070,57
II. Deudores	85.297,32	I. Emisiones de obligaciones y otros valores negociables	0,00
III. Inversiones financieras temporales	0,00	II. Otras deudas a corto plazo	22.601,19
IV. Tesorería	417.723,81	III. Acreedores	215.469,38
V. Ajustes por periodificación	0,00	IV. Ajustes por periodificación	0,00
Total Activo (A + B + C)	2.938.207,23	Total Pasivo (A + B + C + D)	2.937.137,05

CUENTA DE RESULTADOS ECONÓMICO-PATRIMONIAL			
DEBE		HABER	
A) Gastos	365.751,74	B) Ingresos	568.251,72
1. Reduc. de existenc. product. term. y en	0,00	1. Ventas y prestaciones de servicios	0,00
2. Aprovisionamientos	0,00	2. Aumento de existencias de product. terminados y en fabr.	0,00
3. Gastos func. servic. y prestac. sociales	287.292,81	3. Ingresos de gestión ordinaria	198.834,80
a. Gastos de personal	137.092,81	a. Ingresos tributarios	198.834,80
b. Prestaciones sociales	0,00	b. Ingresos urbanísticos	0,00
c. Dotaciones para amortización del inmovilizado	0,00	4. Otros ingresos de gestión ordinaria	52.363,48
d. Variación de provisiones de tráfico	0,00	a. Reintegros	0,00
e. Otros gastos de gestión	149.438,60	b. Trabajos realizados por la entidad	0,00
f. Gastos financieros y asimilables	761,40	c. Otros ingresos de gestión	51.538,85
g. Variaciones en provisiones de inversiones financiera	0,00	d. Ingresos de participaciones en capital	0,00
h. Diferencias negativas de cambio	0,00	e. Ingresos en otros valores negociables	0,00
i. Gastos de operaciones de intercambio financiero	0,00	f. Otros intereses e ingresos asimilados	824,63
4. Transferencias y subvenciones	78.458,93	g. Diferencias positivas de cambio	0,00
a. Transferencias y subvenciones corrientes	58.473,17	h. Ingresos de operaciones de intercambio financiero	0,00
b. Transferencias y subvenciones de capital	19.985,76	5. Transferencias y subvenciones	312.568,13
5. Pérdidas y gastos extraordinarios	0,00	a. Transferencias corrientes	156.286,98
		b. Subvenciones corrientes	0,00
		c. Transferencias de capital	156.281,15
		d. Subvenciones de capital	0,00
		6. Ganancias e ingresos extraordinarios	4.485,31
AHORRO	202.499,98	DESAHORRO	0,00

INDICADORES FINANCIEROS	
Endeudamiento	3,30
Carga financiera por habitante	31,95

LIQUIDACIÓN DEL PRESUPUESTO

Presupuesto de Ingresos	Previsión inicial	Modificaciones	Previsión Definitiva	Derechos Reconocidos	Derechos reconocidos netos	Recaudación neta	Derechos Ptes. de cobro
1 Impuestos directos	320.900,02	0,00	320.900,02	321.308,55	321.308,55	321.308,55	0,00
2 Impuestos indirectos	36.000,00	0,00	36.000,00	29.864,71	29.864,71	29.864,71	0,00
3 Tasas y otros ingresos	93.700,00	0,00	93.700,00	220.437,43	220.406,24	220.406,24	0,00
4 Transferencias corrientes	198.663,47	0,00	198.663,47	192.759,05	188.363,52	188.363,52	0,00
5 Ingresos patrimoniales	166.240,00	0,00	166.240,00	37.891,73	37.491,73	37.491,73	0,00
6 Enajenación de inversiones reales	100.000,00	0,00	100.000,00	120.751,63	120.751,63	120.751,63	0,00
7 Transferencias de capital	261.737,51	143.000,00	404.737,51	327.728,23	327.728,23	327.728,23	0,00
8 Activos financieros	0,00	373.967,22	373.967,22	0,00	0,00	0,00	0,00
9 Pasivos financieros	0,00	0,00	0,00	0,00	0,00	0,00	0,00
10 Total Ingresos	1.177.241,00	516.967,22	1.694.208,22	1.250.741,33	1.245.914,61	1.245.914,61	0,00

Presupuesto de Gastos	Crédito Inicial	Modificaciones	Crédito Definitivo	Obligaciones Reconocidas	Pagos Líquidos	Remanentes Crédito	Obligac. Ptes. de pago
1. Gastos de personal	275.406,70	0,00	275.406,70	264.184,00	264.184,00	11.222,70	0,00
2. Gastos en bienes corrientes y servicios	281.800,00	0,00	281.800,00	272.894,17	272.894,17	8.905,83	0,00
3. Gastos financieros	156,81	0,00	156,81	156,81	156,81	0,00	0,00
4. Transferencias corrientes	59.000,00	0,00	59.000,00	55.755,70	55.755,70	3.244,30	0,00
6. Inversiones reales	459.957,29	516.967,22	976.924,51	533.531,54	533.531,54	443.392,97	0,00
7. Transferencias de capital	97.000,00	0,00	97.000,00	76.975,13	76.975,13	20.024,87	0,00
8. Activos financieros	0,00	0,00	0,00	0,00	0,00	0,00	0,00
9. Pasivos financieros	3.920,20	0,00	3.920,20	3.920,20	3.920,20	0,00	0,00
Total Gastos	1.177.241,00	516.967,22	1.694.208,22	1.207.417,55	1.207.417,55	486.790,67	0,00

RESULTADO PRESUPUESTARIO		
1. Derechos reconocidos netos	1.245.914,61	
2. Obligaciones reconocidas netas	1.207.417,55	
3. Resultado presupuestario del ejercicio	38.497,06	
4. Desviaciones positivas de financiac.	160.339,37	
5. Desviaciones negativas de financ.	0,00	
6. Gastos financ. remanente de tesorería	373.967,22	
Resultado Presup. Ajust. (3-4+5+6)	252.124,91	

ESTADO DE REMANENTE DE TESORERÍA	
1. Fondos líquidos.	641.825,77
2. Derechos pendientes de cobro ...	62.286,40
Del presupuesto corriente	0,00
De Presupuestos cerrados de operaciones no presupuestarias cobros realizados ptes. de aplic. definitiva.	61.656,90
3. Obligaciones pendientes de Pago ...	28.074,92
Del presupuesto corriente	0,00
De presupuestos cerrados de operaciones no presupuestarias Pagos realizados ptes. de aplic. definitiva	15.726,94
I. Remanentes de tesorería total (1 + 2 - 3)	676.037,25
II. Saldos de dudoso cobro	31.457,95
III. Exceso de financiación afectada.	140.085,00
IV. Remanente de Tesorería para gastos generales (I - II - III)	504.494,30

ESTADO DE TESORERÍA	
Existencias iniciales	754.923,88
Pagos	2.140.960,26
Cobros	2.027.862,15
Existencias finales	641.825,77

LIQUIDACIÓN DE EJERCICIOS CERRADOS					
Obligaciones pendientes de pago					
Obligac. Ptes. de pago a 1 de enero	Modificaciones saldo inicial y anulaciones	Total Obligaciones	Prescripciones	Pagos realizados	Obligac. Ptes. pago a 31 de diciembre
15.947,98	0,00	15.947,98	0,00	3.600,00	12.347,98
Derechos pendientes de cobro					
Pendientes de cobro a 1 de enero	Modificaciones saldo inicial	Total Derechos anulados	Total derechos cancelados	Recaudación	Pendientes. de cobro a 31 de diciembre
629,50	0,00	0,00	0,00	0,00	629,50

INDICADORES PRESUPUESTARIOS			
Índice de modificaciones presupuestarias (%)	43,91	Indicador de transferencias recibidas (%)	41,42
Grado de ejecución de ingresos (%)	73,54	Autonomía Fiscal (%)	28,19
Grado de ejecución de gastos (%)	71,27	Gastos por habitante (€/hab.)	1.437,40
Grado de realización de los cobros (%)	100,00	Esfuerzo inversor (%)	50,56
Grado de realización de los pagos (%)	100,00	Ahorro neto (%)	25,15
Ingresos por habitante (€/hab.)	1.483,23		
Ingresos tributarios por habitante (€/hab.)	680,45		

BALANCE DE SITUACIÓN

ACTIVO		PASIVO	
A) Inmovilizado	1.916.017,01	A) Fondos propios	2.543.042,54
I. Inversiones destinadas al uso general	0,00	I. Patrimonio	-1.214.037,80
II. Inmovilizaciones inmateriales	10.384,00	II. Reservas	0,00
III. Inmovilizaciones materiales	1.900.626,08	III. Resultados de ejercicios anteriores	3.180.195,10
IV. Inversiones gestionadas	0,00	IV. Resultados del ejercicio	576.885,24
V. Patrimonio público del suelo	0,00	B) Provisiones para riesgos y gastos	0,00
VI. Inversiones financieras permanentes	0,00	C) Acreedores a largo plazo	11.622,75
VII. Deudores no presupuestarios a largo plazo	0,00	I. Emisiones de obligaciones y otros valores negociables	0,00
B) Gastos distribuir en varios ejercicios	0,00	II. Otras deudas a largo plazo	0,00
C) Gasto circulante	667.647,29	III. Desembolsos ptes. sobre acciones no exigidos	0,00
I. Existencias	0,00	D) Acreedores a corto plazo	28.999,01
II. Deudores	25.821,52	I. Emisiones de obligaciones y otros valores negociables	0,00
III. Inversiones financieras temporales	0,00	II. Otras deudas a corto plazo	0,00
IV. Tesorería	641.825,77	III. Acreedores	24.292,57
V. Ajustes por periodificación	0,00	IV. Ajustes por periodificación	0,00
Total Activo (A + B + C)	2.583.664,30	Total Pasivo (A + B + C + D)	2.583.664,30

CUENTA DE RESULTADOS ECONÓMICO-PATRIMONIAL

DEBE		HABER	
A) Gastos	673.424,90	B) Ingresos	1.250.310,14
1. Reduc. de existenc. product. term. y en	0,00	1. Ventas y prestaciones de servicios	0,00
2. Aprovisionamientos	0,00	2. Aumento de existencias de product. terminados y en fabr.	0,00
3. Gastos func. servic. y prestac. sociales	540.694,07	3. Ingresos de gestión ordinaria	561.382,74
a. Gastos de personal	264.184,00	a. Ingresos tributarios	561.382,74
b. Prestaciones sociales	0,00	b. Ingresos urbanísticos	0,00
c. Dotaciones para amortización del inmovilizado	1.059,14	4. Otros ingresos de gestión ordinaria	47.688,49
d. Variación de provisiones de tráfico	2.399,95	a. Reintegros	0,00
e. Otros gastos de gestión	272.894,17	b. Trabajos realizados por la entidad	0,00
f. Gastos financieros y asimilables	156,81	c. Otros ingresos de gestión	45.681,33
g. Variaciones en provisiones de inversiones financiera	0,00	d. Ingresos de participaciones en capital	0,00
h. Diferencias negativas de cambio	0,00	e. Ingresos en otros valores negociables	0,00
i. Gastos de operaciones de intercambio financiero	0,00	f. Otros intereses e ingresos asimilados	2.007,16
4. Transferencias y subvenciones	132.730,83	g. Diferencias positivas de cambio	0,00
a. Transferencias y subvenciones corrientes	55.755,70	h. Ingresos de operaciones de intercambio financiero	0,00
b. Transferencias y subvenciones de capital	76.975,13	5. Transferencias y subvenciones	520.487,28
5. Pérdidas y gastos extraordinarios	0,00	a. Transferencias corrientes	192.759,05
AHORRO	576.885,24	b. Subvenciones corrientes	0,00
		c. Transferencias de capital	327.728,23
		d. Subvenciones de capital	0,00
		6. Ganancias e ingresos extraordinarios	120.751,63
		DESAHORRO	0,00

INDICADORES FINANCIEROS

Endeudamiento	0,51
Carga financiera por habitante	4,85

LIQUIDACIÓN DEL PRESUPUESTO

Presupuesto de Ingresos	Previsión inicial	Modificaciones	Previsión Definitiva	Derechos Reconocidos	Derechos reconocidos netos	Recaudación neta	Derechos Ptes. de cobro
1 Impuestos directos	175.000,00	0,00	175.000,00	130.856,86	129.933,88	129.933,88	0,00
2 Impuestos indirectos	27.000,00	0,00	27.000,00	18.400,66	18.400,66	18.400,66	0,00
3 Tasas y otros ingresos	99.393,76	0,00	99.393,76	87.601,45	87.601,45	71.360,80	16.240,65
4 Transferencias corrientes	96.930,38	19.206,98	116.137,36	111.504,20	109.956,59	94.076,21	15.880,38
5 Ingresos patrimoniales	16.500,00	0,00	16.500,00	11.185,73	11.185,73	11.185,73	0,00
6 Enajenación de inversiones reale	0,00	0,00	0,00	0,00	0,00	0,00	0,00
7 Transferencias de capital	257.754,54	90.478,40	348.232,94	14.560,50	14.560,50	12.890,22	1.670,28
8 Activos financieros	0,00	0,00	0,00	0,00	0,00	0,00	0,00
9 Pasivos financieros	0,00	0,00	0,00	0,00	0,00	0,00	0,00
10 Total Ingresos	672.578,68	109.685,38	782.264,06	374.109,40	371.638,81	337.847,50	33.791,31

Presupuesto de Gastos	Crédito Inicial	Modificaciones	Crédito Definitivo	Obligaciones Reconocidas	Pagos Líquidos	Remanentes Crédito	Obligac. Ptes. de pago
1. Gastos de personal	192.151,00	19.206,98	211.357,98	199.073,63	199.073,63	12.284,35	0,00
2. Gastos en bienes corrientes y servicios	160.300,00	0,00	160.300,00	146.895,70	138.876,68	13.404,30	8.019,02
3. Gastos financieros	3.000,00	0,00	3.000,00	2.932,36	2.932,36	67,64	0,00
4. Transferencias corrientes	37.465,40	0,00	37.465,40	3.598,55	3.598,55	33.866,85	0,00
6. Inversiones reales	252.662,28	90.478,40	343.140,68	2.799,55	0,00	340.341,13	2.799,55
7. Transferencias de capital	12.000,00	0,00	12.000,00	1.523,36	1.523,36	10.476,64	0,00
8. Activos financieros	0,00	0,00	0,00	0,00	0,00	0,00	0,00
9. Pasivos financieros	15.000,00	0,00	15.000,00	14.562,57	14.562,57	437,43	0,00
Total Gastos	672.578,68	109.685,38	782.264,06	371.385,72	360.567,15	410.878,34	10.818,57

RESULTADO PRESUPUESTARIO		
1. Derechos reconocidos netos	371.638,81	
2. Obligaciones reconocidas netas	371.385,72	
3. Resultado presupuestario del ejercicio		253,09
4. Desviaciones positivas de financiac.	0,00	
5. Desviaciones negativas de financ.	0,00	
6. Gastos financ. remanente de tesorería	0,00	
Resultado Presup. Ajust. (3-4+5+6)		253,09

ESTADO DE REMANENTE DE TESORERÍA	
1. Fondos líquidos.	3.547,98
2. Derechos pendientes de cobro ...	90.096,43
Del presupuesto corriente	33.791,31
De Presupuestos cerrados de operaciones no presupuestarias cobros realizados ptes. de aplic. definitiva.	52.302,85
de operaciones no presupuestarias	4.002,27
cobros realizados ptes. de aplic. definitiva.	0,00
3. Obligaciones pendientes de Pago ...	91.313,08
Del presupuesto corriente	10.818,57
De presupuestos cerrados	24.991,56
De operaciones no presupuestarias	55.502,95
Pagos realizados ptes. de aplic. definitiva	0,00
I. Remanentes de tesorería total (1 + 2 - 3)	2.331,33
II. Saldos de dudoso cobro	0,00
III. Exceso de financiación afectada.	0,00
IV. Remanente de Tesorería para gastos generales (I - II - III)	2.331,33

ESTADO DE TESORERÍA	
Existencias iniciales	-7.480,45
Pagos	468.550,08
Cobros	479.578,51
Existencias finales	3.547,98

LIQUIDACIÓN DE EJERCICIOS CERRADOS					
Obligaciones pendientes de pago					
Obligac. Ptes. de pago a 1 de enero	Modificaciones saldo inicial y anulaciones	Total Obligaciones	Prescripciones	Pagos realizados	Obligac. Ptes. pago a 31 de diciembre
76.130,51	0,00	76.130,51	0,00	51.138,95	24.991,56
Derechos pendientes de cobro					
Pendientes de cobro a 1 de enero	Modificaciones saldo inicial	Total Derechos anulados	Total derechos cancelados	Recaudación	Pendientes. de cobro a 31 de diciembre
107.937,84	0,00	0,00	0,00	55.634,99	52.302,85

INDICADORES PRESUPUESTARIOS			
Índice de modificaciones presupuestarias (%)	16,31	Indicador de transferencias recibidas (%)	33,50
Grado de ejecución de ingresos (%)	47,51	Autonomía Fiscal (%)	39,91
Grado de ejecución de gastos (%)	47,48	Gastos por habitante (€/hab.)	725,36
Grado de realización de los cobros (%)	90,91	Esfuerzo inversor (%)	1,16
Grado de realización de los pagos (%)	97,09	Ahorro neto (%)	-2,80
Ingresos por habitante (€/hab.)	725,86		
Ingresos tributarios por habitante (€/hab.)	460,81		

BALANCE DE SITUACIÓN			
ACTIVO		PASIVO	
A) Inmovilizado	416.189,01	A) Fondos propios	362.389,79
I. Inversiones destinadas al uso general	2.799,55	I. Patrimonio	-1.281.549,68
II. Inmovilizaciones inmateriales	0,00	II. Reservas	0,00
III. Inmovilizaciones materiales	413.389,46	III. Resultados de ejercicios anteriores	1.628.089,47
IV. Inversiones gestionadas	0,00	IV. Resultados del ejercicio	15.850,00
V. Patrimonio público del suelo	0,00	B) Provisiones para riesgos y gastos	0,00
VI. Inversiones financieras permanentes	0,00	C) Acreedores a largo plazo	33.120,81
VII. Deudores no presupuestarios a largo plazo	0,00	I. Emisiones de obligaciones y otros valores negociables	0,00
B) Gastos distribuir en varios ejercicios	0,00	II. Otras deudas a largo plazo	0,00
C) Gasto circulante	93.644,41	III. Desembolsos ptes. sobre acciones no exigidos	0,00
I. Existencias	0,00	D) Acreedores a corto plazo	114.322,82
II. Deudores	90.096,43	I. Emisiones de obligaciones y otros valores negociables	0,00
III. Inversiones financieras temporales	0,00	II. Otras deudas a corto plazo	0,00
IV. Tesorería	3.547,98	III. Acreedores	59.413,08
V. Ajustes por periodificación	0,00	IV. Ajustes por periodificación	0,00
Total Activo (A + B + C)	509.833,42	Total Pasivo (A + B + C + D)	509.833,42

CUENTA DE RESULTADOS ECONÓMICO-PATRIMONIAL			
DEBE		HABER	
A) Gastos	357.336,42	B) Ingresos	373.186,42
1. Reduc. de existenc. product. term. y en	0,00	1. Ventas y prestaciones de servicios	0,00
2. Aprovisionamientos	0,00	2. Aumento de existencias de product. terminados y en fabr.	0,00
3. Gastos func. servic. y prestac. sociales	352.214,51	3. Ingresos de gestión ordinaria	173.649,19
a. Gastos de personal	199.073,63	a. Ingresos tributarios	173.649,19
b. Prestaciones sociales	0,00	b. Ingresos urbanísticos	0,00
c. Dotaciones para amortización del inmovilizado	2.409,42	4. Otros ingresos de gestión ordinaria	73.472,53
d. Variación de provisiones de tráfico	0,00	a. Reintegros	0,00
e. Otros gastos de gestión	146.511,89	b. Trabajos realizados por la entidad	0,00
f. Gastos financieros y asimilables	4.219,57	c. Otros ingresos de gestión	73.445,06
g. Variaciones en provisiones de inversiones financiera	0,00	d. Ingresos de participaciones en capital	0,00
h. Diferencias negativas de cambio	0,00	e. Ingresos en otros valores negociables	0,00
i. Gastos de operaciones de intercambio financiero	0,00	f. Otros intereses e ingresos asimilados	27,47
4. Transferencias y subvenciones	5.121,91	g. Diferencias positivas de cambio	0,00
a. Transferencias y subvenciones corrientes	3.598,55	h. Ingresos de operaciones de intercambio financiero	0,00
b. Transferencias y subvenciones de capital	1.523,36	5. Transferencias y subvenciones	126.064,70
5. Pérdidas y gastos extraordinarios	0,00	a. Transferencias corrientes	111.504,20
		b. Subvenciones corrientes	0,00
		c. Transferencias de capital	14.560,50
		d. Subvenciones de capital	0,00
		6. Ganancias e ingresos extraordinarios	0,00
AHORRO	15.850,00	DESAHORRO	0,00

INDICADORES FINANCIEROS	
Endeudamiento	4,90
Carga financiera por habitante	34,17

LIQUIDACIÓN DEL PRESUPUESTO

Presupuesto de Ingresos	Previsión inicial	Modificaciones	Previsión Definitiva	Derechos Reconocidos	Derechos reconocidos netos	Recaudación neta	Derechos Ptes. de cobro
1 Impuestos directos	465.500,28	0,00	465.500,28	544.549,90	544.549,90	544.549,90	0,00
2 Impuestos indirectos	18.000,00	0,00	18.000,00	13.969,34	13.969,34	13.969,34	0,00
3 Tasas y otros ingresos	47.913,96	0,00	47.913,96	57.158,55	55.578,36	55.578,36	0,00
4 Transferencias corrientes	68.300,00	0,00	68.300,00	82.714,11	82.714,11	82.714,11	0,00
5 Ingresos patrimoniales	590.195,24	0,00	590.195,24	534.581,57	534.407,78	534.407,78	0,00
6 Enajenación de inversiones reale	0,00	0,00	0,00	0,00	0,00	0,00	0,00
7 Transferencias de capital	476.833,73	0,00	476.833,73	30.393,63	30.393,63	30.393,63	0,00
8 Activos financieros	0,00	0,00	0,00	0,00	0,00	0,00	0,00
9 Pasivos financieros	0,00	0,00	0,00	0,00	0,00	0,00	0,00
10 Total Ingresos	1.666.743,21	0,00	1.666.743,21	1.263.367,10	1.261.613,12	1.261.613,12	0,00

Presupuesto de Gastos	Crédito Inicial	Modificaciones	Crédito Definitivo	Obligaciones Reconocidas	Pagos Líquidos	Remanentes Crédito	Obligac. Ptes. de pago
1. Gastos de personal	234.649,08	0,00	234.649,08	233.864,85	230.877,28	784,23	2.987,57
2. Gastos en bienes corrientes y servicios	405.491,03	0,00	405.491,03	388.540,77	386.349,75	16.950,26	2.191,02
3. Gastos financieros	240,40	0,00	240,40	120,21	120,21	120,19	0,00
4. Transferencias corrientes	57.700,00	0,00	57.700,00	22.610,73	22.610,73	35.089,27	0,00
6. Inversiones reales	851.291,72	0,00	851.291,72	396.420,92	303.469,21	454.870,80	92.951,71
7. Transferencias de capital	111.360,86	0,00	111.360,86	87.019,24	77.590,18	24.341,62	9.429,06
8. Activos financieros	0,00	0,00	0,00	0,00	0,00	0,00	0,00
9. Pasivos financieros	6.010,12	0,00	6.010,12	6.010,12	6.010,12	0,00	0,00
Total Gastos	1.666.743,21	0,00	1.666.743,21	1.134.586,84	1.027.027,48	532.156,37	107.559,36

RESULTADO PRESUPUESTARIO		
1. Derechos reconocidos netos		1.261.613,12
2. Obligaciones reconocidas netas		1.134.586,84
3. Resultado presupuestario del ejercicio		127.026,28
4. Desviaciones positivas de financiac.		0,00
5. Desviaciones negativas de financ.		0,00
6. Gastos financ. remanente de tesorería		0,00
Resultado Presup. Ajust. (3-4+5+6)		127.026,28

ESTADO DE REMANENTE DE TESORERÍA	
1. Fondos líquidos.	1.284.175,04
2. Derechos pendientes de cobro ...	59.374,58
Del presupuesto corriente	0,00
De Presupuestos cerrados de operaciones no presupuestarias cobros realizados ptes. de aplic. definitiva.	56.449,42
de operaciones no presupuestarias	2.925,16
cobros realizados ptes. de aplic. definitiva.	0,00
3. Obligaciones pendientes de Pago ...	149.832,88
Del presupuesto corriente	107.559,36
De presupuestos cerrados	4.061,43
De operaciones no presupuestarias	38.212,09
Pagos realizados ptes. de aplic. definitiva	0,00
I. Remanentes de tesorería total (1 + 2 - 3)	1.193.716,74
II. Saldos de dudoso cobro	0,00
III. Exceso de financiación afectada.	0,00
IV. Remanente de Tesorería para gastos generales (I - II - III)	1.193.716,74

ESTADO DE TESORERÍA	
Existencias iniciales	1.204.814,61
Pagos	1.306.425,99
Cobros	1.385.786,42
Existencias finales	1.284.175,04

LIQUIDACIÓN DE EJERCICIOS CERRADOS					
Obligaciones pendientes de pago					
Obligac. Ptes. de pago a 1 de enero	Modificaciones saldo inicial y anulaciones	Total Obligaciones	Prescripciones	Pagos realizados	Obligac. Ptes. pago a 31 de diciembre
230.469,52	0,00	230.469,52	0,00	226.408,09	4.061,43
Derechos pendientes de cobro					
Pendientes de cobro a 1 de enero	Modificaciones saldo inicial	Total Derechos anulados	Total derechos cancelados	Recaudación	Pendientes. de cobro a 31 de diciembre
126.998,44	0,00	0,00	0,00	70.549,02	56.449,42

INDICADORES PRESUPUESTARIOS			
Índice de modificaciones presupuestarias (%)	0,00	Indicador de transferencias recibidas (%)	8,97
Grado de ejecución de ingresos (%)	75,69	Autonomía Fiscal (%)	44,40
Grado de ejecución de gastos (%)	68,07	Gastos por habitante (€/hab.)	2.455,82
Grado de realización de los cobros (%)	100,00	Esfuerzo inversor (%)	42,61
Grado de realización de los pagos (%)	90,52	Ahorro neto (%)	47,11
Ingresos por habitante (€/hab.)	2.730,76		
Ingresos tributarios por habitante (€/hab.)	1.329,22		

BALANCE DE SITUACIÓN			
ACTIVO		PASIVO	
A) Inmovilizado	0,00	A) Fondos propios	0,00
I. Inversiones destinadas al uso general	0,00	I. Patrimonio	0,00
II. Inmovilizaciones inmateriales	0,00	II. Reservas	0,00
III. Inmovilizaciones materiales	0,00	III. Resultados de ejercicios anteriores	0,00
IV. Inversiones gestionadas	0,00	IV. Resultados del ejercicio	0,00
V. Patrimonio público del suelo	0,00	B) Provisiones para riesgos y gastos	0,00
VI. Inversiones financieras permanentes	0,00	C) Acreedores a largo plazo	0,00
VII. Deudores no presupuestarios a largo plazo	0,00	I. Emisiones de obligaciones y otros valores negociables	0,00
B) Gastos distribuir en varios ejercicios	0,00	II. Otras deudas a largo plazo	0,00
C) Gasto circulante	0,00	III. Desembolsos ptes. sobre acciones no exigidos	0,00
I. Existencias	0,00	D) Acreedores a corto plazo	0,00
II. Deudores	0,00	I. Emisiones de obligaciones y otros valores negociables	0,00
III. Inversiones financieras temporales	0,00	II. Otras deudas a corto plazo	0,00
IV. Tesorería	0,00	III. Acreedores	0,00
V. Ajustes por periodificación	0,00	IV. Ajustes por periodificación	0,00
Total Activo (A + B + C)	0,00	Total Pasivo (A + B + C + D)	0,00

CUENTA DE RESULTADOS ECONÓMICO-PATRIMONIAL			
DEBE		HABER	
A) Gastos	732.155,80	B) Ingresos	1.261.613,12
1. Reduc. de existenc. product. term. y en	0,00	1. Ventas y prestaciones de servicios	0,00
2. Aprovisionamientos	0,00	2. Aumento de existencias de product. terminados y en fabr.	0,00
3. Gastos func. servic. y prestac. sociales	622.525,83	3. Ingresos de gestión ordinaria	605.329,25
a. Gastos de personal	233.864,85	a. Ingresos tributarios	605.329,25
b. Prestaciones sociales	0,00	b. Ingresos urbanísticos	0,00
c. Dotaciones para amortización del inmovilizado	0,00	4. Otros ingresos de gestión ordinaria	543.176,13
d. Variación de provisiones de tráfico	0,00	a. Reintegros	0,00
e. Otros gastos de gestión	388.540,77	b. Trabajos realizados por la entidad	0,00
f. Gastos financieros y asimilables	120,21	c. Otros ingresos de gestión	539.952,93
g. Variaciones en provisiones de inversiones financiera	0,00	d. Ingresos de participaciones en capital	0,00
h. Diferencias negativas de cambio	0,00	e. Ingresos en otros valores negociables	0,00
i. Gastos de operaciones de intercambio financiero	0,00	f. Otros intereses e ingresos asimilados	3.223,20
4. Transferencias y subvenciones	109.629,97	g. Diferencias positivas de cambio	0,00
a. Transferencias y subvenciones corrientes	22.610,73	h. Ingresos de operaciones de intercambio financiero	0,00
b. Transferencias y subvenciones de capital	87.019,24	5. Transferencias y subvenciones	113.107,74
5. Pérdidas y gastos extraordinarios	0,00	a. Transferencias corrientes	82.714,11
		b. Subvenciones corrientes	0,00
		c. Transferencias de capital	30.393,63
		d. Subvenciones de capital	0,00
		6. Ganancias e ingresos extraordinarios	0,00
AHORRO	529.457,32	DESAHORRO	0,00

INDICADORES FINANCIEROS	
Endeudamiento	0,50
Carga financiera por habitante	13,27

LIQUIDACIÓN DEL PRESUPUESTO

Presupuesto de Ingresos	Previsión inicial	Modificaciones	Previsión Definitiva	Derechos Reconocidos	Derechos reconocidos netos	Recaudación neta	Derechos Ptes. de cobro
1 Impuestos directos	106.100,00	0,00	106.100,00	142.021,35	140.848,82	140.848,82	0,00
2 Impuestos indirectos	21.000,00	0,00	21.000,00	15.001,08	15.001,08	15.001,08	0,00
3 Tasas y otros ingresos	19.052,00	0,00	19.052,00	12.842,06	12.534,70	12.534,70	0,00
4 Transferencias corrientes	82.000,00	0,00	82.000,00	96.346,85	96.346,85	96.346,85	0,00
5 Ingresos patrimoniales	8.500,00	0,00	8.500,00	7.645,23	7.645,23	7.645,23	0,00
6 Enajenación de inversiones reale	0,00	0,00	0,00	0,00	0,00	0,00	0,00
7 Transferencias de capital	199.000,00	0,00	199.000,00	39.404,42	39.404,42	39.404,42	0,00
8 Activos financieros	0,00	0,00	0,00	0,00	0,00	0,00	0,00
9 Pasivos financieros	0,00	0,00	0,00	0,00	0,00	0,00	0,00
10 Total Ingresos	435.652,00	0,00	435.652,00	313.260,99	311.781,10	311.781,10	0,00

Presupuesto de Gastos	Crédito Inicial	Modificaciones	Crédito Definitivo	Obligaciones Reconocidas	Pagos Líquidos	Remanentes Crédito	Obligac. Ptes. de pago
1. Gastos de personal	77.329,96	0,00	77.329,96	65.635,69	65.635,69	11.694,27	0,00
2. Gastos en bienes corrientes y servicios	122.950,00	0,00	122.950,00	88.427,82	88.427,82	34.522,18	0,00
3. Gastos financieros	0,00	0,00	0,00	0,00	0,00	0,00	0,00
4. Transferencias corrientes	22.000,00	0,00	22.000,00	14.841,94	14.841,94	7.158,06	0,00
6. Inversiones reales	157.871,53	0,00	157.871,53	6.857,45	6.857,45	151.014,08	0,00
7. Transferencias de capital	55.000,00	0,00	55.000,00	49.496,14	49.496,14	5.503,86	0,00
8. Activos financieros	500,51	0,00	500,51	0,00	0,00	500,51	0,00
9. Pasivos financieros	0,00	0,00	0,00	0,00	0,00	0,00	0,00
Total Gastos	435.652,00	0,00	435.652,00	225.259,04	225.259,04	210.392,96	0,00

RESULTADO PRESUPUESTARIO

1. Derechos reconocidos netos	311.781,10
2. Obligaciones reconocidas netas	225.259,04
3. Resultado presupuestario del ejercicio	86.522,06
4. Desviaciones positivas de financiac.	0,00
5. Desviaciones negativas de financ.	0,00
6. Gastos financ. remanente de tesorería	0,00
Resultado Presup. Ajust. (3-4+5+6)	86.522,06

ESTADO DE REMANENTE DE TESORERÍA

1. Fondos líquidos.	168.586,07
2. Derechos pendientes de cobro ...	61.923,58
Del presupuesto corriente	0,00
De Presupuestos cerrados de operaciones no presupuestarias cobros realizados ptes. de aplic. definitiva.	61.923,58
3. Obligaciones pendientes de Pago ...	73.713,76
Del presupuesto corriente	0,00
De presupuestos cerrados de operaciones no presupuestarias Pagos realizados ptes. de aplic. definitiva	68.004,47
Pagos realizados ptes. de aplic. definitiva	5.709,29
I. Remanentes de tesorería total (1 + 2 - 3)	156.795,89
II. Saldos de dudoso cobro	3.096,18
III. Exceso de financiación afectada.	0,00
IV. Remanente de Tesorería para gastos generales (I - II - III)	153.699,71

ESTADO DE TESORERÍA

Existencias iniciales	219.518,19
Pagos	387.945,63
Cobros	337.013,51
Existencias finales	168.586,07

LIQUIDACIÓN DE EJERCICIOS CERRADOS

Obligaciones pendientes de pago	Obligac. Ptes. de pago a 1 de enero	Modificaciones saldo inicial y anulaciones	Total Obligaciones	Prescripciones	Pagos realizados	Obligac. Ptes. pago a 31 de diciembre
	205.397,97	0,00	205.397,97	0,00	137.393,50	68.004,47
Derechos pendientes de cobro	Pendientes de cobro a 1 de enero	Modificaciones saldo inicial	Total Derechos anulados	Total derechos cancelados	Recaudación	Pendientes. de cobro a 31 de diciembre
	61.923,58	0,00	0,00	0,00	0,00	61.923,58

INDICADORES PRESUPUESTARIOS

Índice de modificaciones presupuestarias (%)	0,00	Indicador de transferencias recibidas (%)	43,54
Grado de ejecución de ingresos (%)	71,57	Autonomía Fiscal (%)	49,99
Grado de ejecución de gastos (%)	51,71	Gastos por habitante (€/hab.)	526,31
Grado de realización de los cobros (%)	100,00	Esfuerzo inversor (%)	25,02
Grado de realización de los pagos (%)	100,00	Ahorro neto (%)	37,99
Ingresos por habitante (€/hab.)	728,46		
Ingresos tributarios por habitante (€/hab.)	393,42		

BALANCE DE SITUACIÓN			
ACTIVO		PASIVO	
A) Inmovilizado	713.117,46	A) Fondos propios	866.817,17
I. Inversiones destinadas al uso general	129.271,19	I. Patrimonio	182.094,27
II. Inmovilizaciones inmateriales	0,00	II. Reservas	0,00
III. Inmovilizaciones materiales	583.846,27	III. Resultados de ejercicios anteriores	610.813,60
IV. Inversiones gestionadas	0,00	IV. Resultados del ejercicio	73.909,30
V. Patrimonio público del suelo	0,00	B) Provisiones para riesgos y gastos	0,00
VI. Inversiones financieras permanentes	0,00	C) Acreedores a largo plazo	480,81
VII. Deudores no presupuestarios a largo plazo	0,00	I. Emisiones de obligaciones y otros valores negociables	0,00
B) Gastos distribuir en varios ejercicios	0,00	II. Otras deudas a largo plazo	0,00
C) Gasto circulante	227.413,47	III. Desembolsos ptes. sobre acciones no exigidos	0,00
I. Existencias	0,00	D) Acreedores a corto plazo	73.232,95
II. Deudores	58.827,40	I. Emisiones de obligaciones y otros valores negociables	0,00
III. Inversiones financieras temporales	0,00	II. Otras deudas a corto plazo	0,00
IV. Tesorería	168.586,07	III. Acreedores	73.232,95
V. Ajustes por periodificación	0,00	IV. Ajustes por periodificación	0,00
Total Activo (A + B + C)	940.530,93	Total Pasivo (A + B + C + D)	940.530,93

CUENTA DE RESULTADOS ECONÓMICO-PATRIMONIAL			
DEBE		HABER	
A) Gastos	237.871,80	B) Ingresos	311.781,10
1. Reduc. de existenc. product. term. y en	0,00	1. Ventas y prestaciones de servicios	0,00
2. Aprovisionamientos	0,00	2. Aumento de existencias de product. terminados y en fabr.	0,00
3. Gastos func. servic. y prestac. sociales	173.533,72	3. Ingresos de gestión ordinaria	163.709,08
a. Gastos de personal	65.635,69	a. Ingresos tributarios	163.709,08
b. Prestaciones sociales	0,00	b. Ingresos urbanísticos	0,00
c. Dotaciones para amortización del inmovilizado	19.470,21	4. Otros ingresos de gestión ordinaria	12.320,75
d. Variación de provisiones de tráfico	0,00	a. Reintegros	0,00
e. Otros gastos de gestión	88.427,82	b. Trabajos realizados por la entidad	0,00
f. Gastos financieros y asimilables	0,00	c. Otros ingresos de gestión	11.872,42
g. Variaciones en provisiones de inversiones financiera	0,00	d. Ingresos de participaciones en capital	0,00
h. Diferencias negativas de cambio	0,00	e. Ingresos en otros valores negociables	0,00
i. Gastos de operaciones de intercambio financiero	0,00	f. Otros intereses e ingresos asimilados	448,33
4. Transferencias y subvenciones	64.338,08	g. Diferencias positivas de cambio	0,00
a. Transferencias y subvenciones corrientes	14.841,94	h. Ingresos de operaciones de intercambio financiero	0,00
b. Transferencias y subvenciones de capital	49.496,14	5. Transferencias y subvenciones	135.751,27
5. Pérdidas y gastos extraordinarios	0,00	a. Transferencias corrientes	96.346,85
		b. Subvenciones corrientes	0,00
		c. Transferencias de capital	39.404,42
		d. Subvenciones de capital	0,00
		6. Ganancias e ingresos extraordinarios	0,00
AHORRO	73.909,30	DESAHORRO	0,00

INDICADORES FINANCIEROS	
Endeudamiento	0,00
Carga financiera por habitante	0,00

LIQUIDACIÓN DEL PRESUPUESTO

Presupuesto de Ingresos	Previsión inicial	Modificaciones	Previsión Definitiva	Derechos Reconocidos	Derechos reconocidos netos	Recaudación neta	Derechos Ptes. de cobro
1 Impuestos directos	148.500,00	0,00	148.500,00	161.643,77	160.910,82	160.673,70	237,12
2 Impuestos indirectos	10.000,00	0,00	10.000,00	4.895,93	4.895,93	4.895,93	0,00
3 Tasas y otros ingresos	130.050,00	0,00	130.050,00	120.308,97	119.875,50	111.379,69	8.495,81
4 Transferencias corrientes	89.100,00	0,00	89.100,00	86.916,83	86.916,83	86.916,83	0,00
5 Ingresos patrimoniales	28.700,00	0,00	28.700,00	27.485,23	27.485,23	26.385,23	1.100,00
6 Enajenación de inversiones reales	100,00	0,00	100,00	0,00	0,00	0,00	0,00
7 Transferencias de capital	135.800,00	30.758,40	166.558,40	86.540,96	86.540,96	86.540,96	0,00
8 Activos financieros	0,00	12.800,00	12.800,00	0,00	0,00	0,00	0,00
9 Pasivos financieros	0,00	0,00	0,00	0,00	0,00	0,00	0,00
10 Total Ingresos	542.250,00	43.558,40	585.808,40	487.791,69	486.625,27	476.792,34	9.832,93

Presupuesto de Gastos	Crédito Inicial	Modificaciones	Crédito Definitivo	Obligaciones Reconocidas	Pagos Líquidos	Remanentes Crédito	Obligac. Ptes. de pago
1. Gastos de personal	140.580,00	0,00	140.580,00	134.027,08	131.276,73	6.552,92	2.750,35
2. Gastos en bienes corrientes y servicios	179.650,00	43.558,40	223.208,40	197.557,74	196.737,91	25.650,66	819,83
3. Gastos financieros	875,00	0,00	875,00	873,66	873,66	1,34	0,00
4. Transferencias corrientes	24.000,00	0,00	24.000,00	20.232,56	19.462,02	3.767,44	770,54
6. Inversiones reales	190.200,00	0,00	190.200,00	140.897,94	125.897,94	49.302,06	15.000,00
7. Transferencias de capital	0,00	0,00	0,00	0,00	0,00	0,00	0,00
8. Activos financieros	0,00	0,00	0,00	0,00	0,00	0,00	0,00
9. Pasivos financieros	6.945,00	0,00	6.945,00	6.945,00	6.945,00	0,00	0,00
Total Gastos	542.250,00	43.558,40	585.808,40	500.533,98	481.193,26	85.274,42	19.340,72

RESULTADO PRESUPUESTARIO

1. Derechos reconocidos netos	486.625,27
2. Obligaciones reconocidas netas	500.533,98
3. Resultado presupuestario del ejercicio	-13.908,71
4. Desviaciones positivas de financiac.	0,00
5. Desviaciones negativas de financ.	0,00
6. Gastos financ. remanente de tesorería	12.800,00
Resultado Presup. Ajust. (3-4+5+6)	-1.108,71

ESTADO DE REMANENTE DE TESORERÍA

1. Fondos líquidos.	31.888,87
2. Derechos pendientes de cobro ...	33.410,31
Del presupuesto corriente	9.832,93
De Presupuestos cerrados de operaciones no presupuestarias cobros realizados ptes. de aplic. definitiva.	16.075,98
cobros realizados ptes. de aplic. definitiva.	7.501,40
cobros realizados ptes. de aplic. definitiva.	0,00
3. Obligaciones pendientes de Pago ...	27.509,58
Del presupuesto corriente	19.340,72
De presupuestos cerrados de operaciones no presupuestarias Pagos realizados ptes. de aplic. definitiva	0,00
Pagos realizados ptes. de aplic. definitiva	8.168,86
I. Remanentes de tesorería total (1 + 2 - 3)	37.789,60
II. Saldos de dudoso cobro	0,00
III. Exceso de financiación afectada.	0,00
IV. Remanente de Tesorería para gastos generales (I - II - III)	37.789,60

ESTADO DE TESORERÍA

Existencias iniciales	18.921,47
Pagos	514.653,55
Cobros	527.620,95
Existencias finales	31.888,87

LIQUIDACIÓN DE EJERCICIOS CERRADOS

Obligaciones pendientes de pago	Obligac. Ptes. de pago a 1 de enero	Modificaciones saldo inicial y anulaciones	Total Obligaciones	Prescripciones	Pagos realizados	Obligac. Ptes. pago a 31 de diciembre
	9.837,01	-2.388,71	7.448,30	0,00	7.448,30	0,00
Derechos pendientes de cobro	Pendientes de cobro a 1 de enero	Modificaciones saldo inicial	Total Derechos anulados	Total derechos cancelados	Recaudación	Pendientes. de cobro a 31 de diciembre
	46.614,77	0,00	0,04	0,00	30.538,75	16.075,98

INDICADORES PRESUPUESTARIOS

Índice de modificaciones presupuestarias (%)	8,03	Indicador de transferencias recibidas (%)	35,65
Grado de ejecución de ingresos (%)	83,07	Autonomía Fiscal (%)	37,54
Grado de ejecución de gastos (%)	85,44	Gastos por habitante (€/hab.)	977,61
Grado de realización de los cobros (%)	97,98	Esfuerzo inversor (%)	28,15
Grado de realización de los pagos (%)	96,14	Ahorro neto (%)	10,11
Ingresos por habitante (€/hab.)	950,44		
Ingresos tributarios por habitante (€/hab.)	557,97		

BALANCE DE SITUACIÓN

ACTIVO		PASIVO	
A) Inmovilizado	3.444.715,33	A) Fondos propios	3.418.195,58
I. Inversiones destinadas al uso general	2.541.011,90	I. Patrimonio	3.281.872,68
II. Inmovilizaciones inmateriales	31.088,30	II. Reservas	0,00
III. Inmovilizaciones materiales	872.615,13	III. Resultados de ejercicios anteriores	0,00
IV. Inversiones gestionadas	0,00	IV. Resultados del ejercicio	136.322,90
V. Patrimonio público del suelo	0,00	B) Provisiones para riesgos y gastos	0,00
VI. Inversiones financieras permanentes	0,00	C) Acreedores a largo plazo	61.789,48
VII. Deudores no presupuestarios a largo plazo	0,00	I. Emisiones de obligaciones y otros valores negociables	0,00
B) Gastos distribuir en varios ejercicios	0,00	II. Otras deudas a largo plazo	61.789,48
C) Gasto circulante	65.299,18	III. Desembolsos ptes. sobre acciones no exigidos	0,00
I. Existencias	0,00	D) Acreedores a corto plazo	30.029,45
II. Deudores	33.410,31	I. Emisiones de obligaciones y otros valores negociables	0,00
III. Inversiones financieras temporales	0,00	II. Otras deudas a corto plazo	4.878,79
IV. Tesorería	31.888,87	III. Acreedores	25.150,66
V. Ajustes por periodificación	0,00	IV. Ajustes por periodificación	0,00
Total Activo (A + B + C)	3.510.014,51	Total Pasivo (A + B + C + D)	3.510.014,51

CUENTA DE RESULTADOS ECONÓMICO-PATRIMONIAL

DEBE		HABER	
A) Gastos	352.691,08	B) Ingresos	489.013,98
1. Reduc. de existenc. product. term. y en	0,00	1. Ventas y prestaciones de servicios	0,00
2. Aprovisionamientos	0,00	2. Aumento de existencias de product. terminados y en fabr.	0,00
3. Gastos func. servic. y prestac. sociales	332.458,48	3. Ingresos de gestión ordinaria	277.387,60
a. Gastos de personal	135.054,93	a. Ingresos tributarios	277.387,60
b. Prestaciones sociales	0,00	b. Ingresos urbanísticos	0,00
c. Dotaciones para amortización del inmovilizado	0,00	4. Otros ingresos de gestión ordinaria	26.925,11
d. Variación de provisiones de tráfico	0,00	a. Reintegros	0,00
e. Otros gastos de gestión	196.529,89	b. Trabajos realizados por la entidad	0,00
f. Gastos financieros y asimilables	873,66	c. Otros ingresos de gestión	26.808,11
g. Variaciones en provisiones de inversiones financiera	0,00	d. Ingresos de participaciones en capital	0,00
h. Diferencias negativas de cambio	0,00	e. Ingresos en otros valores negociables	0,00
i. Gastos de operaciones de intercambio financiero	0,00	f. Otros intereses e ingresos asimilados	117,00
4. Transferencias y subvenciones	20.232,56	g. Diferencias positivas de cambio	0,00
a. Transferencias y subvenciones corrientes	20.232,56	h. Ingresos de operaciones de intercambio financiero	0,00
b. Transferencias y subvenciones de capital	0,00	5. Transferencias y subvenciones	173.457,79
5. Pérdidas y gastos extraordinarios	0,04	a. Transferencias corrientes	86.916,83
AHORRO	136.322,90	b. Subvenciones corrientes	0,00
		c. Transferencias de capital	0,00
		d. Subvenciones de capital	86.540,96
		6. Ganancias e ingresos extraordinarios	11.243,48
		DESAHORRO	0,00

INDICADORES FINANCIEROS

Endeudamiento	1,95
Carga financiera por habitante	15,27

LIQUIDACIÓN DEL PRESUPUESTO

Presupuesto de Ingresos	Previsión inicial	Modificaciones	Previsión Definitiva	Derechos Reconocidos	Derechos reconocidos netos	Recaudación neta	Derechos Ptes. de cobro
1 Impuestos directos	11.779.868,00	0,00	11.779.868,00	12.012.877,75	11.965.840,33	10.494.495,42	1.471.344,91
2 Impuestos indirectos	700.000,00	0,00	700.000,00	1.169.616,05	1.090.270,74	832.675,90	257.594,84
3 Tasas y otros ingresos	10.529.780,00	44.290,43	10.574.070,43	9.340.853,03	9.317.546,65	8.830.086,78	487.459,87
4 Transferencias corrientes	10.049.820,00	925.081,39	10.974.901,39	10.758.799,37	10.604.134,36	8.855.031,49	1.749.102,87
5 Ingresos patrimoniales	406.040,00	0,00	406.040,00	134.185,26	134.185,26	105.211,02	28.974,24
6 Enajenación de inversiones reale	0,00	91.028,00	91.028,00	91.028,00	91.028,00	91.028,00	0,00
7 Transferencias de capital	5.519.585,00	440.487,00	5.960.072,00	2.871.590,64	2.871.590,64	605.372,12	2.266.218,52
8 Activos financieros	150.000,00	8.989.235,69	9.139.235,69	141.311,54	141.311,54	141.311,54	0,00
9 Pasivos financieros	0,00	0,00	0,00	0,00	0,00	0,00	0,00
10 Total Ingresos	39.135.093,00	10.490.122,51	49.625.215,51	36.520.261,64	36.215.907,52	29.955.212,27	6.260.695,25

Presupuesto de Gastos	Crédito Inicial	Modificaciones	Crédito Definitivo	Obligaciones Reconocidas	Pagos Líquidos	Remanentes Crédito	Obligac. Ptes. de pago
1. Gastos de personal	16.329.439,00	667.061,24	16.996.500,24	16.196.504,42	16.162.563,42	799.995,82	33.941,00
2. Gastos en bienes corrientes y servicios	12.640.589,00	166.416,00	12.807.005,00	11.550.803,55	5.211.625,33	1.256.201,45	6.339.178,22
3. Gastos financieros	592.000,00	0,00	592.000,00	485.514,16	455.253,33	106.485,84	30.260,83
4. Transferencias corrientes	997.480,00	152.480,00	1.149.960,00	793.851,72	415.056,84	356.108,28	378.794,88
6. Inversiones reales	5.003.654,00	7.777.749,82	12.781.403,82	4.975.736,17	2.760.283,67	7.805.667,65	2.215.452,50
7. Transferencias de capital	1.110.930,00	1.283.150,89	2.394.080,89	737.561,52	142.824,94	1.656.519,37	594.736,58
8. Activos financieros	150.000,00	0,00	150.000,00	145.000,00	145.000,00	5.000,00	0,00
9. Pasivos financieros	2.311.000,00	0,00	2.311.000,00	2.311.000,00	2.274.331,70	0,00	36.668,30
Total Gastos	39.135.092,00	10.046.857,95	49.181.949,95	37.195.971,54	27.566.939,23	11.985.978,41	9.629.032,31

RESULTADO PRESUPUESTARIO

1. Derechos reconocidos netos	36.215.907,52
2. Obligaciones reconocidas netas	37.195.971,54
3. Resultado presupuestario del ejercicio	-980.064,02
4. Desviaciones positivas de financiac.	2.774.191,83
5. Desviaciones negativas de financ.	5.913.626,90
6. Gastos financ. remanente de tesorería	0,00
Resultado Presup. Ajust. (3-4+5+6)	2.159.371,05

ESTADO DE REMANENTE DE TESORERÍA

1. Fondos líquidos.	2.982.632,10
2. Derechos pendientes de cobro ...	14.252.662,88
Del presupuesto corriente	6.260.695,25
De Presupuestos cerrados de operaciones no presupuestarias cobros realizados ptes. de aplic. definitiva.	7.385.387,48
cobros realizados ptes. de aplic. definitiva.	695.912,11
cobros realizados ptes. de aplic. definitiva.	89.331,96
3. Obligaciones pendientes de Pago ...	12.662.725,52
Del presupuesto corriente	9.629.032,31
De presupuestos cerrados de operaciones no presupuestarias Pagos realizados ptes. de aplic. definitiva	835.686,86
Pagos realizados ptes. de aplic. definitiva	2.198.938,24
Pagos realizados ptes. de aplic. definitiva	931,89
I. Remanentes de tesorería total (1 + 2 - 3)	4.572.569,46
II. Saldos de dudoso cobro	4.922.033,00
III. Exceso de financiación afectada.	6.207.832,61
IV. Remanente de Tesorería para gastos generales (I - II - III)	-6.557.296,15

ESTADO DE TESORERÍA

Existencias iniciales	2.262.681,60
Pagos	94.812.434,13
Cobros	95.532.384,63
Existencias finales	2.982.632,10

LIQUIDACIÓN DE EJERCICIOS CERRADOS

Obligaciones pendientes de pago	Obligaciones pendientes de pago	Obligaciones pendientes de pago	Obligaciones pendientes de pago	Obligaciones pendientes de pago	Obligaciones pendientes de pago
Obligac. Ptes. de pago a 1 de enero	Modificaciones saldo inicial y anulaciones	Total Obligaciones	Prescripciones	Pagos realizados	Obligac. Ptes. pago a 31 de diciembre
8.818.141,57	0,00	8.818.141,57	127.463,43	8.405.667,14	285.011,00
Derechos pendientes de cobro	Derechos pendientes de cobro	Derechos pendientes de cobro	Derechos pendientes de cobro	Derechos pendientes de cobro	Derechos pendientes de cobro
Pendientes de cobro a 1 de enero	Modificaciones saldo inicial	Total Derechos anulados	Total derechos cancelados	Recaudación	Pendientes. de cobro a 31 de diciembre
0,00	0,00	3.006.715,62	0,00	6.793.086,62	5.166.665,00

INDICADORES PRESUPUESTARIOS

Índice de modificaciones presupuestarias (%)	26,80	Indicador de transferencias recibidas (%)	37,21
Grado de ejecución de ingresos (%)	72,98	Autonomía Fiscal (%)	37,52
Grado de ejecución de gastos (%)	75,63	Gastos por habitante (€/hab.)	955,46
Grado de realización de los cobros (%)	82,71	Esfuerzo inversor (%)	15,36
Grado de realización de los pagos (%)	74,11	Ahorro neto (%)	5,36
Ingresos por habitante (€/hab.)	930,28		
Ingresos tributarios por habitante (€/hab.)	574,72		

BALANCE DE SITUACIÓN			
ACTIVO		PASIVO	
A) Inmovilizado	120.980.561,50	A) Fondos propios	98.580.975,80
I. Inversiones destinadas al uso general	67.984.652,53	I. Patrimonio	31.045.611,31
II. Inmovilizaciones inmateriales	1.661.252,81	II. Reservas	0,00
III. Inmovilizaciones materiales	51.334.656,16	III. Resultados de ejercicios anteriores	64.076.434,98
IV. Inversiones gestionadas	0,00	IV. Resultados del ejercicio	3.458.929,51
V. Patrimonio público del suelo	0,00	B) Provisiones para riesgos y gastos	0,00
VI. Inversiones financieras permanentes	0,00	C) Acreedores a largo plazo	19.384.074,50
VII. Deudores no presupuestarios a largo plazo	0,00	I. Emisiones de obligaciones y otros valores negociables	0,00
B) Gastos distribuir en varios ejercicios	0,00	II. Otras deudas a largo plazo	19.384.074,50
C) Gasto circulante	12.579.590,28	III. Desembolsos ptes. sobre acciones no exigidos	0,00
I. Existencias	0,00	D) Acreedores a corto plazo	15.595.101,48
II. Deudores	9.432.157,07	I. Emisiones de obligaciones y otros valores negociables	0,00
III. Inversiones financieras temporales	164.801,11	II. Otras deudas a corto plazo	3.226.085,03
IV. Tesorería	2.982.632,10	III. Acreedores	12.369.016,45
V. Ajustes por periodificación	0,00	IV. Ajustes por periodificación	0,00
Total Activo (A + B + C)	133.560.151,78	Total Pasivo (A + B + C + D)	133.560.151,78

CUENTA DE RESULTADOS ECONÓMICO-PATRIMONIAL			
DEBE		HABER	
A) Gastos	31.631.071,82	B) Ingresos	35.090.001,33
1. Reduc. de existenc. product. term. y en	0,00	1. Ventas y prestaciones de servicios	501.754,61
2. Aprovisionamientos	0,00	2. Aumento de existencias de product. terminados y en fabr.	0,00
3. Gastos func. servic. y prestac. sociales	27.022.170,64	3. Ingresos de gestión ordinaria	20.942.478,84
a. Gastos de personal	16.196.504,42	a. Ingresos tributarios	20.942.478,84
b. Prestaciones sociales	0,00	b. Ingresos urbanísticos	0,00
c. Dotaciones para amortización del inmovilizado	0,00	4. Otros ingresos de gestión ordinaria	1.035.726,98
d. Variación de provisiones de tráfico	-1.232.432,00	a. Reintegros	64.259,39
e. Otros gastos de gestión	11.572.584,06	b. Trabajos realizados por la entidad	0,00
f. Gastos financieros y asimilables	485.514,16	c. Otros ingresos de gestión	899.346,18
g. Variaciones en provisiones de inversiones financiera	0,00	d. Ingresos de participaciones en capital	0,00
h. Diferencias negativas de cambio	0,00	e. Ingresos en otros valores negociables	0,00
i. Gastos de operaciones de intercambio financiero	0,00	f. Otros intereses e ingresos asimilados	72.121,41
4. Transferencias y subvenciones	1.531.413,24	g. Diferencias positivas de cambio	0,00
a. Transferencias y subvenciones corrientes	793.851,72	h. Ingresos de operaciones de intercambio financiero	0,00
b. Transferencias y subvenciones de capital	737.561,52	5. Transferencias y subvenciones	12.438.246,29
5. Pérdidas y gastos extraordinarios	3.077.487,94	a. Transferencias corrientes	6.095.773,58
		b. Subvenciones corrientes	3.470.882,07
		c. Transferencias de capital	0,00
		d. Subvenciones de capital	2.871.590,64
		6. Ganancias e ingresos extraordinarios	171.794,61
AHORRO	3.458.929,51	DESAHORRO	0,00

INDICADORES FINANCIEROS	
Endeudamiento	8,45
Carga financiera por habitante	71,83

LIQUIDACIÓN DEL PRESUPUESTO

Presupuesto de Ingresos	Previsión inicial	Modificaciones	Previsión Definitiva	Derechos Reconocidos	Derechos reconocidos netos	Recaudación neta	Derechos Ptes. de cobro
1 Impuestos directos	176.600,00	0,00	176.600,00	210.550,55	210.550,55	191.870,78	18.679,77
2 Impuestos indirectos	3.000,00	0,00	3.000,00	2.972,66	2.972,66	2.972,66	0,00
3 Tasas y otros ingresos	198.600,00	-104.160,00	94.440,00	93.911,05	93.881,05	89.328,30	4.552,75
4 Transferencias corrientes	124.200,00	35.146,55	159.346,55	174.886,50	174.886,50	168.436,30	6.450,20
5 Ingresos patrimoniales	46.900,00	12.100,00	59.000,00	66.897,25	66.897,25	66.897,25	0,00
6 Enajenación de inversiones reale	0,00	0,00	0,00	0,00	0,00	0,00	0,00
7 Transferencias de capital	366.000,00	-29.825,66	336.174,34	178.000,00	178.000,00	69.002,52	108.997,48
8 Activos financieros	0,00	117.119,27	117.119,27	0,00	0,00	0,00	0,00
9 Pasivos financieros	140.000,00	0,00	140.000,00	0,00	0,00	0,00	0,00
10 Total Ingresos	1.055.300,00	30.380,16	1.085.680,16	727.218,01	727.188,01	588.507,81	138.680,20

Presupuesto de Gastos	Crédito Inicial	Modificaciones	Crédito Definitivo	Obligaciones Reconocidas	Pagos Líquidos	Remanentes Crédito	Obligac. Ptes. de pago
1. Gastos de personal	137.500,00	34.051,86	171.551,86	151.481,18	151.481,18	20.070,68	0,00
2. Gastos en bienes corrientes y servicios	191.950,00	70.132,52	262.082,52	202.353,69	196.033,61	59.728,83	6.320,08
3. Gastos financieros	13.750,00	-3.000,00	10.750,00	3.506,85	3.506,85	7.243,15	0,00
4. Transferencias corrientes	40.200,00	-8.074,16	32.125,84	31.354,80	31.354,80	771,04	0,00
6. Inversiones reales	642.400,00	-151.283,82	491.116,18	119.747,22	119.747,22	371.368,96	0,00
7. Transferencias de capital	0,00	88.553,76	88.553,76	88.553,76	88.553,76	0,00	0,00
8. Activos financieros	0,00	0,00	0,00	0,00	0,00	0,00	0,00
9. Pasivos financieros	29.500,00	0,00	29.500,00	29.457,00	29.457,00	43,00	0,00
Total Gastos	1.055.300,00	30.380,16	1.085.680,16	626.454,50	620.134,42	459.225,66	6.320,08

RESULTADO PRESUPUESTARIO	
1. Derechos reconocidos netos	727.188,01
2. Obligaciones reconocidas netas	626.454,50
3. Resultado presupuestario del ejercicio	100.733,51
4. Desviaciones positivas de financiac.	80.000,00
5. Desviaciones negativas de financ.	28.997,48
6. Gastos financ. remanente de tesorería	117.119,27
Resultado Presup. Ajust. (3-4+5+6)	166.850,26

ESTADO DE REMANENTE DE TESORERÍA	
1. Fondos líquidos.	106.615,78
2. Derechos pendientes de cobro ...	175.465,86
Del presupuesto corriente	138.680,20
De Presupuestos cerrados de operaciones no presupuestarias cobros realizados ptes. de aplic. definitiva.	16.826,31
de operaciones no presupuestarias	19.959,35
cobros realizados ptes. de aplic. definitiva.	0,00
3. Obligaciones pendientes de Pago ...	33.453,55
Del presupuesto corriente	6.320,08
De presupuestos cerrados	0,00
De operaciones no presupuestarias	27.133,47
Pagos realizados ptes. de aplic. definitiva	0,00
I. Remanentes de tesorería total (1 + 2 - 3)	248.628,09
II. Saldos de dudoso cobro	0,00
III. Exceso de financiación afectada.	80.000,00
IV. Remanente de Tesorería para gastos generales (I - II - III)	168.628,09

ESTADO DE TESORERÍA	
Existencias iniciales	23.537,83
Pagos	1.382.559,31
Cobros	1.465.637,26
Existencias finales	106.615,78

LIQUIDACIÓN DE EJERCICIOS CERRADOS					
Obligaciones pendientes de pago					
Obligac. Ptes. de pago a 1 de enero	Modificaciones saldo inicial y anulaciones	Total Obligaciones	Prescripciones	Pagos realizados	Obligac. Ptes. pago a 31 de diciembre
41.591,92	0,00	41.591,92	12.723,77	28.868,15	0,00
Derechos pendientes de cobro					
Pendientes de cobro a 1 de enero	Modificaciones saldo inicial	Total Derechos anulados	Total derechos cancelados	Recaudación	Pendientes. de cobro a 31 de diciembre
33.267,79	0,00	0,00	0,00	16.441,48	16.826,31

INDICADORES PRESUPUESTARIOS			
Índice de modificaciones presupuestarias (%)	2,88	Indicador de transferencias recibidas (%)	48,53
Grado de ejecución de ingresos (%)	66,98	Autonomía Fiscal (%)	33,07
Grado de ejecución de gastos (%)	57,70	Gastos por habitante (€/hab.)	1.076,38
Grado de realización de los cobros (%)	80,93	Esfuerzo inversor (%)	33,25
Grado de realización de los pagos (%)	98,99	Ahorro neto (%)	23,86
Ingresos por habitante (€/hab.)	1.249,46		
Ingresos tributarios por habitante (€/hab.)	528,19		

BALANCE DE SITUACIÓN

ACTIVO		PASIVO	
A) Inmovilizado	4.096.805,75	A) Fondos propios	4.103.675,14
I. Inversiones destinadas al uso general	1.902.502,38	I. Patrimonio	750.933,20
II. Inmovilizaciones inmateriales	0,00	II. Reservas	0,00
III. Inmovilizaciones materiales	2.194.303,37	III. Resultados de ejercicios anteriores	3.090.269,49
IV. Inversiones gestionadas	0,00	IV. Resultados del ejercicio	262.472,45
V. Patrimonio público del suelo	0,00	B) Provisiones para riesgos y gastos	0,00
VI. Inversiones financieras permanentes	0,00	C) Acreedores a largo plazo	206.199,00
VII. Deudores no presupuestarios a largo plazo	0,00	I. Emisiones de obligaciones y otros valores negociables	0,00
B) Gastos distribuir en varios ejercicios	0,00	II. Otras deudas a largo plazo	0,00
C) Gasto circulante	282.081,64	III. Desembolsos ptes. sobre acciones no exigidos	0,00
I. Existencias	0,00	D) Acreedores a corto plazo	69.013,25
II. Deudores	162.261,50	I. Emisiones de obligaciones y otros valores negociables	0,00
III. Inversiones financieras temporales	0,00	II. Otras deudas a corto plazo	0,00
IV. Tesorería	106.615,78	III. Acreedores	69.013,25
V. Ajustes por periodificación	0,00	IV. Ajustes por periodificación	0,00
Total Activo (A + B + C)	4.378.887,39	Total Pasivo (A + B + C + D)	4.378.887,39

CUENTA DE RESULTADOS ECONÓMICO-PATRIMONIAL

DEBE		HABER	
A) Gastos	479.163,46	B) Ingresos	741.635,91
1. Reduc. de existenc. product. term. y en	0,00	1. Ventas y prestaciones de servicios	0,00
2. Aprovisionamientos	0,00	2. Aumento de existencias de product. terminados y en fabr.	0,00
3. Gastos func. servic. y prestac. sociales	357.341,72	3. Ingresos de gestión ordinaria	297.284,79
a. Gastos de personal	151.481,18	a. Ingresos tributarios	297.284,79
b. Prestaciones sociales	0,00	b. Ingresos urbanísticos	0,00
c. Dotaciones para amortización del inmovilizado	0,00	4. Otros ingresos de gestión ordinaria	77.016,72
d. Variación de provisiones de tráfico	0,00	a. Reintegros	6.029,94
e. Otros gastos de gestión	202.353,69	b. Trabajos realizados por la entidad	0,00
f. Gastos financieros y asimilables	3.506,85	c. Otros ingresos de gestión	70.930,49
g. Variaciones en provisiones de inversiones financiera	0,00	d. Ingresos de participaciones en capital	0,00
h. Diferencias negativas de cambio	0,00	e. Ingresos en otros valores negociables	0,00
i. Gastos de operaciones de intercambio financiero	0,00	f. Otros intereses e ingresos asimilados	56,29
4. Transferencias y subvenciones	119.908,56	g. Diferencias positivas de cambio	0,00
a. Transferencias y subvenciones corrientes	31.354,80	h. Ingresos de operaciones de intercambio financiero	0,00
b. Transferencias y subvenciones de capital	88.553,76	5. Transferencias y subvenciones	352.886,50
5. Pérdidas y gastos extraordinarios	1.913,18	a. Transferencias corrientes	174.886,50
		b. Subvenciones corrientes	0,00
		c. Transferencias de capital	178.000,00
		d. Subvenciones de capital	0,00
		6. Ganancias e ingresos extraordinarios	14.447,90
AHORRO	262.472,45	DESAHORRO	0,00

INDICADORES FINANCIEROS

Endeudamiento	6,00
Carga financiera por habitante	56,64

LIQUIDACIÓN DEL PRESUPUESTO

Presupuesto de Ingresos	Previsión inicial	Modificaciones	Previsión Definitiva	Derechos Reconocidos	Derechos reconocidos netos	Recaudación neta	Derechos Ptes. de cobro
1 Impuestos directos	165.562,00	0,00	165.562,00	182.220,36	181.199,86	181.199,86	0,00
2 Impuestos indirectos	12.000,00	0,00	12.000,00	179,60	179,60	179,60	0,00
3 Tasas y otros ingresos	38.500,00	0,00	38.500,00	26.548,85	26.548,85	26.548,85	0,00
4 Transferencias corrientes	43.500,00	0,00	43.500,00	50.286,37	50.286,37	50.286,37	0,00
5 Ingresos patrimoniales	224.237,75	0,00	224.237,75	234.171,90	234.171,90	234.171,90	0,00
6 Enajenación de inversiones reale	100,00	0,00	100,00	0,00	0,00	0,00	0,00
7 Transferencias de capital	156.100,25	0,00	156.100,25	45.905,69	45.905,69	45.905,69	0,00
8 Activos financieros	0,00	0,00	0,00	0,00	0,00	0,00	0,00
9 Pasivos financieros	0,00	0,00	0,00	0,00	0,00	0,00	0,00
10 Total Ingresos	640.000,00	0,00	640.000,00	539.312,77	538.292,27	538.292,27	0,00

Presupuesto de Gastos	Crédito Inicial	Modificaciones	Crédito Definitivo	Obligaciones Reconocidas	Pagos Líquidos	Remanentes Crédito	Obligac. Ptes. de pago
1. Gastos de personal	60.424,61	0,00	60.424,61	54.494,90	54.494,90	5.929,71	0,00
2. Gastos en bienes corrientes y servicios	189.734,72	0,00	189.734,72	189.592,38	189.592,38	142,34	0,00
3. Gastos financieros	0,00	0,00	0,00	0,00	0,00	0,00	0,00
4. Transferencias corrientes	33.000,00	0,00	33.000,00	28.322,38	28.322,38	4.677,62	0,00
6. Inversiones reales	356.840,67	0,00	356.840,67	194.244,27	102.945,83	162.596,40	91.298,44
7. Transferencias de capital	0,00	0,00	0,00	0,00	0,00	0,00	0,00
8. Activos financieros	0,00	0,00	0,00	0,00	0,00	0,00	0,00
9. Pasivos financieros	0,00	0,00	0,00	0,00	0,00	0,00	0,00
Total Gastos	640.000,00	0,00	640.000,00	466.653,93	375.355,49	173.346,07	91.298,44

RESULTADO PRESUPUESTARIO		
1. Derechos reconocidos netos		538.292,27
2. Obligaciones reconocidas netas		466.653,93
3. Resultado presupuestario del ejercicio		71.638,34
4. Desviaciones positivas de financiac.		0,00
5. Desviaciones negativas de financ.		0,00
6. Gastos financ. remanente de tesorería		0,00
Resultado Presup. Ajust. (3-4+5+6)		71.638,34

ESTADO DE REMANENTE DE TESORERÍA	
1. Fondos líquidos.	756.275,25
2. Derechos pendientes de cobro ...	3.382,62
Del presupuesto corriente	0,00
De Presupuestos cerrados de operaciones no presupuestarias cobros realizados ptes. de aplic. definitiva.	2.404,66
3. Obligaciones pendientes de Pago ...	120.062,82
Del presupuesto corriente	91.298,44
De presupuestos cerrados de operaciones no presupuestarias Pagos realizados ptes. de aplic. definitiva	414,31
I. Remanentes de tesorería total (1 + 2 - 3)	28.350,07
II. Saldos de dudoso cobro	0,00
III. Exceso de financiación afectada.	639.595,05
IV. Remanente de Tesorería para gastos generales (I - II - III)	1.251,23
	0,00
	638.343,82

ESTADO DE TESORERÍA	
Existencias iniciales	589.225,80
Pagos	436.371,30
Cobros	603.420,75
Existencias finales	756.275,25

LIQUIDACIÓN DE EJERCICIOS CERRADOS					
Obligaciones pendientes de pago					
Obligac. Ptes. de pago a 1 de enero	Modificaciones saldo inicial y anulaciones	Total Obligaciones	Prescripciones	Pagos realizados	Obligac. Ptes. pago a 31 de diciembre
683,30	0,00	683,30	0,00	268,99	414,31
Derechos pendientes de cobro					
Pendientes de cobro a 1 de enero	Modificaciones saldo inicial	Total Derechos anulados	Total derechos cancelados	Recaudación	Pendientes. de cobro a 31 de diciembre
2.404,66	0,00	0,00	0,00	0,00	2.404,66

INDICADORES PRESUPUESTARIOS			
Índice de modificaciones presupuestarias (%)	0,00	Indicador de transferencias recibidas (%)	17,87
Grado de ejecución de ingresos (%)	84,11	Autonomía Fiscal (%)	33,70
Grado de ejecución de gastos (%)	72,91	Gastos por habitante (€/hab.)	2.232,79
Grado de realización de los cobros (%)	100,00	Esfuerzo inversor (%)	41,62
Grado de realización de los pagos (%)	80,44	Ahorro neto (%)	44,68
Ingresos por habitante (€/hab.)	2.575,56		
Ingresos tributarios por habitante (€/hab.)	994,87		

BALANCE DE SITUACIÓN

ACTIVO		PASIVO	
A) Inmovilizado	836.342,38	A) Fondos propios	1.474.686,20
I. Inversiones destinadas al uso general	127.327,47	I. Patrimonio	-1.560.132,16
II. Inmovilizaciones inmateriales	0,00	II. Reservas	0,00
III. Inmovilizaciones materiales	709.014,91	III. Resultados de ejercicios anteriores	2.768.817,68
IV. Inversiones gestionadas	0,00	IV. Resultados del ejercicio	266.000,68
V. Patrimonio público del suelo	0,00	B) Provisiones para riesgos y gastos	0,00
VI. Inversiones financieras permanentes	0,00	C) Acreedores a largo plazo	0,00
VII. Deudores no presupuestarios a largo plazo	0,00	I. Emisiones de obligaciones y otros valores negociables	0,00
B) Gastos distribuir en varios ejercicios	0,00	II. Otras deudas a largo plazo	0,00
C) Gasto circulante	758.406,64	III. Desembolsos ptes. sobre acciones no exigidos	0,00
I. Existencias	0,00	D) Acreedores a corto plazo	120.062,82
II. Deudores	2.131,39	I. Emisiones de obligaciones y otros valores negociables	0,00
III. Inversiones financieras temporales	0,00	II. Otras deudas a corto plazo	0,00
IV. Tesorería	756.275,25	III. Acreedores	120.062,82
V. Ajustes por periodificación	0,00	IV. Ajustes por periodificación	0,00
Total Activo (A + B + C)	1.594.749,02	Total Pasivo (A + B + C + D)	1.594.749,02

CUENTA DE RESULTADOS ECONÓMICO-PATRIMONIAL

DEBE		HABER	
A) Gastos	272.291,59	B) Ingresos	538.292,27
1. Reduc. de existenc. product. term. y en	0,00	1. Ventas y prestaciones de servicios	0,00
2. Aprovisionamientos	0,00	2. Aumento de existencias de product. terminados y en fabr.	0,00
3. Gastos func. servic. y prestac. sociales	243.969,21	3. Ingresos de gestión ordinaria	202.053,26
a. Gastos de personal	54.494,90	a. Ingresos tributarios	202.053,26
b. Prestaciones sociales	0,00	b. Ingresos urbanísticos	0,00
c. Dotaciones para amortización del inmovilizado	0,00	4. Otros ingresos de gestión ordinaria	240.046,95
d. Variación de provisiones de tráfico	-118,07	a. Reintegros	0,00
e. Otros gastos de gestión	189.592,38	b. Trabajos realizados por la entidad	0,00
f. Gastos financieros y asimilables	0,00	c. Otros ingresos de gestión	238.491,17
g. Variaciones en provisiones de inversiones financiera	0,00	d. Ingresos de participaciones en capital	0,00
h. Diferencias negativas de cambio	0,00	e. Ingresos en otros valores negociables	0,00
i. Gastos de operaciones de intercambio financiero	0,00	f. Otros intereses e ingresos asimilados	1.555,78
4. Transferencias y subvenciones	28.322,38	g. Diferencias positivas de cambio	0,00
a. Transferencias y subvenciones corrientes	28.322,38	h. Ingresos de operaciones de intercambio financiero	0,00
b. Transferencias y subvenciones de capital	0,00	5. Transferencias y subvenciones	96.192,06
5. Pérdidas y gastos extraordinarios	0,00	a. Transferencias corrientes	50.286,37
		b. Subvenciones corrientes	0,00
		c. Transferencias de capital	45.905,69
		d. Subvenciones de capital	0,00
		6. Ganancias e ingresos extraordinarios	0,00
AHORRO	266.000,68	DESAHORRO	0,00

INDICADORES FINANCIEROS

Endeudamiento	0,00
Carga financiera por habitante	0,00

LIQUIDACIÓN DEL PRESUPUESTO

Presupuesto de Ingresos	Previsión inicial	Modificaciones	Previsión Definitiva	Derechos Reconocidos	Derechos reconocidos netos	Recaudación neta	Derechos Ptes. de cobro
1 Impuestos directos	15.175,00	0,00	15.175,00	13.018,68	13.018,68	13.018,68	0,00
2 Impuestos indirectos	300,00	0,00	300,00	316,11	316,11	316,11	0,00
3 Tasas y otros ingresos	11.100,00	0,00	11.100,00	5.883,91	5.883,91	5.883,91	0,00
4 Transferencias corrientes	18.050,00	0,00	18.050,00	15.743,40	15.402,84	15.402,84	0,00
5 Ingresos patrimoniales	73.575,00	0,00	73.575,00	59.202,16	59.202,16	44.862,36	14.339,80
6 Enajenación de inversiones reale	0,00	0,00	0,00	0,00	0,00	0,00	0,00
7 Transferencias de capital	41.800,00	0,00	41.800,00	40.658,15	40.658,15	3.571,76	37.086,39
8 Activos financieros	0,00	0,00	0,00	0,00	0,00	0,00	0,00
9 Pasivos financieros	0,00	0,00	0,00	0,00	0,00	0,00	0,00
10 Total Ingresos	160.000,00	0,00	160.000,00	134.822,41	134.481,85	83.055,66	51.426,19

Presupuesto de Gastos	Crédito Inicial	Modificaciones	Crédito Definitivo	Obligaciones Reconocidas	Pagos Líquidos	Remanentes Crédito	Obligac. Ptes. de pago
1. Gastos de personal	22.200,00	0,00	22.200,00	17.811,68	17.811,68	4.388,32	0,00
2. Gastos en bienes corrientes y servicios	70.270,00	0,00	70.270,00	54.505,01	54.505,01	15.764,99	0,00
3. Gastos financieros	200,00	0,00	200,00	76,65	76,65	123,35	0,00
4. Transferencias corrientes	11.330,00	0,00	11.330,00	7.700,59	7.614,41	3.629,41	86,18
6. Inversiones reales	56.000,00	0,00	56.000,00	51.963,36	35.963,36	4.036,64	16.000,00
7. Transferencias de capital	0,00	0,00	0,00	0,00	0,00	0,00	0,00
8. Activos financieros	0,00	0,00	0,00	0,00	0,00	0,00	0,00
9. Pasivos financieros	0,00	0,00	0,00	0,00	0,00	0,00	0,00
Total Gastos	160.000,00	0,00	160.000,00	132.057,29	115.971,11	27.942,71	16.086,18

RESULTADO PRESUPUESTARIO		
1. Derechos reconocidos netos		134.481,85
2. Obligaciones reconocidas netas		132.057,29
3. Resultado presupuestario del ejercicio		2.424,56
4. Desviaciones positivas de financiac.		0,00
5. Desviaciones negativas de financ.		0,00
6. Gastos financ. remanente de tesorería		0,00
Resultado Presup. Ajust. (3-4+5+6)		2.424,56

ESTADO DE REMANENTE DE TESORERÍA	
1. Fondos líquidos.	15.773,06
2. Derechos pendientes de cobro ...	51.672,38
Del presupuesto corriente	51.426,19
De Presupuestos cerrados de operaciones no presupuestarias cobros realizados ptes. de aplic. definitiva.	0,00
3. Obligaciones pendientes de Pago ...	19.482,99
Del presupuesto corriente	16.086,18
De presupuestos cerrados de operaciones no presupuestarias Pagos realizados ptes. de aplic. definitiva	0,00
I. Remanentes de tesorería total (1 + 2 - 3)	47.962,45
II. Saldos de dudoso cobro	0,00
III. Exceso de financiación afectada.	0,00
IV. Remanente de Tesorería para gastos generales (I - II - III)	47.962,45

ESTADO DE TESORERÍA	
Existencias iniciales	47.945,63
Pagos	232.632,45
Cobros	200.459,88
Existencias finales	15.773,06

LIQUIDACIÓN DE EJERCICIOS CERRADOS					
Obligaciones pendientes de pago					
Obligac. Ptes. de pago a 1 de enero	Modificaciones saldo inicial y anulaciones	Total Obligaciones	Prescripciones	Pagos realizados	Obligac. Ptes. pago a 31 de diciembre
0,00	0,00	0,00	0,00	0,00	0,00
Derechos pendientes de cobro					
Pendientes de cobro a 1 de enero	Modificaciones saldo inicial	Total Derechos anulados	Total derechos cancelados	Recaudación	Pendientes. de cobro a 31 de diciembre
0,00	0,00	0,00	0,00	0,00	0,00

INDICADORES PRESUPUESTARIOS			
Índice de modificaciones presupuestarias (%)	0,00	Indicador de transferencias recibidas (%)	41,69
Grado de ejecución de ingresos (%)	84,05	Autonomía Fiscal (%)	9,92
Grado de ejecución de gastos (%)	82,54	Gastos por habitante (€/hab.)	1.886,53
Grado de realización de los cobros (%)	61,76	Esfuerzo inversor (%)	39,35
Grado de realización de los pagos (%)	87,82	Ahorro neto (%)	14,63
Ingresos por habitante (€/hab.)	1.921,17		
Ingresos tributarios por habitante (€/hab.)	274,55		

BALANCE DE SITUACIÓN			
ACTIVO		PASIVO	
A) Inmovilizado	1.012.040,83	A) Fondos propios	1.058.356,13
I. Inversiones destinadas al uso general	0,00	I. Patrimonio	518.108,08
II. Inmovilizaciones inmateriales	0,00	II. Reservas	0,00
III. Inmovilizaciones materiales	1.012.040,83	III. Resultados de ejercicios anteriores	485.804,26
IV. Inversiones gestionadas	0,00	IV. Resultados del ejercicio	54.443,79
V. Patrimonio público del suelo	0,00	B) Provisiones para riesgos y gastos	0,00
VI. Inversiones financieras permanentes	0,00	C) Acreedores a largo plazo	1.249,71
VII. Deudores no presupuestarios a largo plazo	0,00	I. Emisiones de obligaciones y otros valores negociables	0,00
B) Gastos distribuir en varios ejercicios	0,00	II. Otras deudas a largo plazo	0,00
C) Gasto circulante	67.445,44	III. Desembolsos ptes. sobre acciones no exigidos	0,00
I. Existencias	0,00	D) Acreedores a corto plazo	19.880,43
II. Deudores	51.672,38	I. Emisiones de obligaciones y otros valores negociables	0,00
III. Inversiones financieras temporales	0,00	II. Otras deudas a corto plazo	0,00
IV. Tesorería	15.773,06	III. Acreedores	19.482,99
V. Ajustes por periodificación	0,00	IV. Ajustes por periodificación	0,00
Total Activo (A + B + C)	1.079.486,27	Total Pasivo (A + B + C + D)	1.079.486,27

CUENTA DE RESULTADOS ECONÓMICO-PATRIMONIAL			
DEBE		HABER	
A) Gastos	80.093,93	B) Ingresos	134.537,72
1. Reduc. de existenc. product. term. y en	0,00	1. Ventas y prestaciones de servicios	0,00
2. Aprovisionamientos	0,00	2. Aumento de existencias de product. terminados y en fabr.	0,00
3. Gastos func. servic. y prestac. sociales	72.393,34	3. Ingresos de gestión ordinaria	18.414,86
a. Gastos de personal	17.811,68	a. Ingresos tributarios	18.414,86
b. Prestaciones sociales	0,00	b. Ingresos urbanísticos	0,00
c. Dotaciones para amortización del inmovilizado	0,00	4. Otros ingresos de gestión ordinaria	60.006,00
d. Variación de provisiones de tráfico	0,00	a. Reintegros	0,00
e. Otros gastos de gestión	54.505,01	b. Trabajos realizados por la entidad	0,00
f. Gastos financieros y asimilables	76,65	c. Otros ingresos de gestión	59.858,70
g. Variaciones en provisiones de inversiones financiera	0,00	d. Ingresos de participaciones en capital	0,00
h. Diferencias negativas de cambio	0,00	e. Ingresos en otros valores negociables	0,00
i. Gastos de operaciones de intercambio financiero	0,00	f. Otros intereses e ingresos asimilados	147,30
4. Transferencias y subvenciones	7.700,59	g. Diferencias positivas de cambio	0,00
a. Transferencias y subvenciones corrientes	7.700,59	h. Ingresos de operaciones de intercambio financiero	0,00
b. Transferencias y subvenciones de capital	0,00	5. Transferencias y subvenciones	56.116,86
5. Pérdidas y gastos extraordinarios	0,00	a. Transferencias corrientes	15.458,71
		b. Subvenciones corrientes	0,00
		c. Transferencias de capital	40.658,15
		d. Subvenciones de capital	0,00
		6. Ganancias e ingresos extraordinarios	0,00
AHORRO	54.443,79	DESAHORRO	0,00

INDICADORES FINANCIEROS	
Endeudamiento	0,08
Carga financiera por habitante	1,10

LIQUIDACIÓN DEL PRESUPUESTO

Presupuesto de Ingresos	Previsión inicial	Modificaciones	Previsión Definitiva	Derechos Reconocidos	Derechos reconocidos netos	Recaudación neta	Derechos Ptes. de cobro
1 Impuestos directos	115.980,00	0,00	115.980,00	156.474,12	156.474,12	156.474,12	0,00
2 Impuestos indirectos	108.200,00	0,00	108.200,00	100.000,00	100.000,00	100.000,00	0,00
3 Tasas y otros ingresos	37.694,19	0,00	37.694,19	23.078,27	18.262,74	18.262,74	0,00
4 Transferencias corrientes	20.850,00	0,00	20.850,00	28.022,66	28.022,66	28.022,66	0,00
5 Ingresos patrimoniales	48.713,69	0,00	48.713,69	131.370,04	131.370,04	130.446,04	924,00
6 Enajenación de inversiones reale	0,00	0,00	0,00	1.132,93	1.132,93	1.132,93	0,00
7 Transferencias de capital	368.562,12	0,00	368.562,12	102.372,75	102.372,75	58.066,75	44.306,00
8 Activos financieros	0,00	0,00	0,00	0,00	0,00	0,00	0,00
9 Pasivos financieros	0,00	0,00	0,00	0,00	0,00	0,00	0,00
10 Total Ingresos	700.000,00	0,00	700.000,00	542.450,77	537.635,24	492.405,24	45.230,00

Presupuesto de Gastos	Crédito Inicial	Modificaciones	Crédito Definitivo	Obligaciones Reconocidas	Pagos Líquidos	Remanentes Crédito	Obligac. Ptes. de pago
1. Gastos de personal	76.901,73	0,00	76.901,73	67.721,02	67.721,02	9.180,71	0,00
2. Gastos en bienes corrientes y servicios	223.623,02	0,00	223.623,02	169.797,86	169.797,86	53.825,16	0,00
3. Gastos financieros	37,86	0,00	37,86	37,86	37,86	0,00	0,00
4. Transferencias corrientes	20.071,00	0,00	20.071,00	16.335,32	16.335,32	3.735,68	0,00
6. Inversiones reales	375.580,00	0,00	375.580,00	374.088,72	374.088,72	1.491,28	0,00
7. Transferencias de capital	0,00	0,00	0,00	0,00	0,00	0,00	0,00
8. Activos financieros	0,00	0,00	0,00	0,00	0,00	0,00	0,00
9. Pasivos financieros	3.786,39	0,00	3.786,39	3.786,39	3.786,39	0,00	0,00
Total Gastos	700.000,00	0,00	700.000,00	631.767,17	631.767,17	68.232,83	0,00

RESULTADO PRESUPUESTARIO		
1. Derechos reconocidos netos		537.635,24
2. Obligaciones reconocidas netas		631.767,17
3. Resultado presupuestario del ejercicio		-94.131,93
4. Desviaciones positivas de financiac.		0,00
5. Desviaciones negativas de financ.		0,00
6. Gastos financ. remanente de tesorería		0,00
Resultado Presup. Ajust. (3-4+5+6)		-94.131,93

ESTADO DE REMANENTE DE TESORERÍA	
1. Fondos líquidos.	516.970,13
2. Derechos pendientes de cobro ...	53.219,06
Del presupuesto corriente	45.230,00
De Presupuestos cerrados de operaciones no presupuestarias cobros realizados ptes. de aplic. definitiva.	6.862,38
3. Obligaciones pendientes de Pago ...	32.674,19
Del presupuesto corriente	0,00
De presupuestos cerrados de operaciones no presupuestarias Pagos realizados ptes. de aplic. definitiva	2.343,93
I. Remanentes de tesorería total (1 + 2 - 3)	537.515,00
II. Saldos de dudoso cobro	0,00
III. Exceso de financiación afectada.	0,00
IV. Remanente de Tesorería para gastos generales (I - II - III)	537.515,00

ESTADO DE TESORERÍA	
Existencias iniciales	523.878,64
Pagos	683.844,27
Cobros	676.935,76
Existencias finales	516.970,13

LIQUIDACIÓN DE EJERCICIOS CERRADOS					
Obligaciones pendientes de pago					
Obligac. Ptes. de pago a 1 de enero	Modificaciones saldo inicial y anulaciones	Total Obligaciones	Prescripciones	Pagos realizados	Obligac. Ptes. pago a 31 de diciembre
34.946,81	0,00	34.946,81	0,00	32.602,88	2.343,93
Derechos pendientes de cobro					
Pendientes de cobro a 1 de enero	Modificaciones saldo inicial	Total Derechos anulados	Total derechos cancelados	Recaudación	Pendientes. de cobro a 31 de diciembre
143.657,54	0,00	0,00	0,00	136.795,16	6.862,38

INDICADORES PRESUPUESTARIOS			
Índice de modificaciones presupuestarias (%)	0,00	Indicador de transferencias recibidas (%)	24,25
Grado de ejecución de ingresos (%)	76,81	Autonomía Fiscal (%)	47,70
Grado de ejecución de gastos (%)	90,25	Gastos por habitante (€/hab.)	3.360,46
Grado de realización de los cobros (%)	91,59	Esfuerzo inversor (%)	59,21
Grado de realización de los pagos (%)	100,00	Ahorro neto (%)	40,64
Ingresos por habitante (€/hab.)	2.859,76		
Ingresos tributarios por habitante (€/hab.)	1.461,37		

BALANCE DE SITUACIÓN

ACTIVO		PASIVO	
A) Inmovilizado	1.716.060,19	A) Fondos propios	2.244.224,13
I. Inversiones destinadas al uso general	77.887,79	I. Patrimonio	-1.044.672,71
II. Inmovilizaciones inmateriales	0,00	II. Reservas	0,00
III. Inmovilizaciones materiales	1.638.172,40	III. Resultados de ejercicios anteriores	3.006.286,59
IV. Inversiones gestionadas	0,00	IV. Resultados del ejercicio	282.610,25
V. Patrimonio público del suelo	0,00	B) Provisiones para riesgos y gastos	0,00
VI. Inversiones financieras permanentes	0,00	C) Acreedores a largo plazo	0,00
VII. Deudores no presupuestarios a largo plazo	0,00	I. Emisiones de obligaciones y otros valores negociables	0,00
B) Gastos distribuir en varios ejercicios	0,00	II. Otras deudas a largo plazo	0,00
C) Gasto circulante	568.304,48	III. Desembolsos ptes. sobre acciones no exigidos	0,00
I. Existencias	0,00	D) Acreedores a corto plazo	40.140,54
II. Deudores	50.969,35	I. Emisiones de obligaciones y otros valores negociables	0,00
III. Inversiones financieras temporales	0,00	II. Otras deudas a corto plazo	0,00
IV. Tesorería	516.970,13	III. Acreedores	36.354,17
V. Ajustes por periodificación	0,00	IV. Ajustes por periodificación	0,00
Total Activo (A + B + C)	2.284.364,67	Total Pasivo (A + B + C + D)	2.284.364,67

CUENTA DE RESULTADOS ECONÓMICO-PATRIMONIAL

DEBE		HABER	
A) Gastos	253.892,06	B) Ingresos	536.502,31
1. Reduc. de existenc. product. term. y en	0,00	1. Ventas y prestaciones de servicios	0,00
2. Aprovisionamientos	0,00	2. Aumento de existencias de product. terminados y en fabr.	0,00
3. Gastos func. servic. y prestac. sociales	237.556,74	3. Ingresos de gestión ordinaria	266.487,31
a. Gastos de personal	67.721,02	a. Ingresos tributarios	266.487,31
b. Prestaciones sociales	0,00	b. Ingresos urbanísticos	0,00
c. Dotaciones para amortización del inmovilizado	0,00	4. Otros ingresos de gestión ordinaria	139.619,59
d. Variación de provisiones de tráfico	0,00	a. Reintegros	0,00
e. Otros gastos de gestión	169.797,86	b. Trabajos realizados por la entidad	0,00
f. Gastos financieros y asimilables	37,86	c. Otros ingresos de gestión	131.822,26
g. Variaciones en provisiones de inversiones financiera	0,00	d. Ingresos de participaciones en capital	0,00
h. Diferencias negativas de cambio	0,00	e. Ingresos en otros valores negociables	0,00
i. Gastos de operaciones de intercambio financiero	0,00	f. Otros intereses e ingresos asimilados	7.797,33
4. Transferencias y subvenciones	16.335,32	g. Diferencias positivas de cambio	0,00
a. Transferencias y subvenciones corrientes	16.335,32	h. Ingresos de operaciones de intercambio financiero	0,00
b. Transferencias y subvenciones de capital	0,00	5. Transferencias y subvenciones	130.395,41
5. Pérdidas y gastos extraordinarios	0,00	a. Transferencias corrientes	28.022,66
		b. Subvenciones corrientes	0,00
		c. Transferencias de capital	102.372,75
		d. Subvenciones de capital	0,00
		6. Ganancias e ingresos extraordinarios	0,00
AHORRO	282.610,25	DESAHORRO	0,00

INDICADORES FINANCIEROS

Endeudamiento	0,88
Carga financiera por habitante	20,34

LIQUIDACIÓN DEL PRESUPUESTO

Presupuesto de Ingresos	Previsión inicial	Modificaciones	Previsión Definitiva	Derechos Reconocidos	Derechos reconocidos netos	Recaudación neta	Derechos Ptes. de cobro
1 Impuestos directos	31.600,00	0,00	31.600,00	24.859,89	24.859,89	24.859,89	0,00
2 Impuestos indirectos	25.000,00	0,00	25.000,00	4.987,54	4.987,54	4.987,54	0,00
3 Tasas y otros ingresos	29.800,00	0,00	29.800,00	33.042,84	32.104,57	31.998,13	106,44
4 Transferencias corrientes	17.085,76	0,00	17.085,76	29.826,14	29.008,70	29.008,70	0,00
5 Ingresos patrimoniales	47.350,00	0,00	47.350,00	18.710,78	18.088,44	18.088,44	0,00
6 Enajenación de inversiones reales	0,00	0,00	0,00	0,00	0,00	0,00	0,00
7 Transferencias de capital	143.769,40	0,00	143.769,40	167.549,38	167.549,38	144.029,38	23.520,00
8 Activos financieros	0,00	0,00	0,00	0,00	0,00	0,00	0,00
9 Pasivos financieros	0,00	0,00	0,00	0,00	0,00	0,00	0,00
10 Total Ingresos	294.605,16	0,00	294.605,16	278.976,57	276.598,52	252.972,08	23.626,44

Presupuesto de Gastos	Crédito Inicial	Modificaciones	Crédito Definitivo	Obligaciones Reconocidas	Pagos Líquidos	Remanentes Crédito	Obligac. Ptes. de pago
1. Gastos de personal	26.335,00	0,00	26.335,00	25.911,17	25.911,17	423,83	0,00
2. Gastos en bienes corrientes y servicios	72.120,00	0,00	72.120,00	72.033,65	69.536,34	86,35	2.497,31
3. Gastos financieros	475,00	0,00	475,00	396,82	396,82	78,18	0,00
4. Transferencias corrientes	5.100,00	0,00	5.100,00	5.100,00	5.100,00	0,00	0,00
6. Inversiones reales	190.075,16	0,00	190.075,16	163.870,16	149.711,12	26.205,00	14.159,04
7. Transferencias de capital	0,00	0,00	0,00	0,00	0,00	0,00	0,00
8. Activos financieros	0,00	0,00	0,00	0,00	0,00	0,00	0,00
9. Pasivos financieros	500,00	0,00	500,00	0,00	0,00	500,00	0,00
Total Gastos	294.605,16	0,00	294.605,16	267.311,80	250.655,45	27.293,36	16.656,35

RESULTADO PRESUPUESTARIO		
1. Derechos reconocidos netos		276.598,52
2. Obligaciones reconocidas netas		267.311,80
3. Resultado presupuestario del ejercicio		9.286,72
4. Desviaciones positivas de financiac.		0,00
5. Desviaciones negativas de financ.		0,00
6. Gastos financ. remanente de tesorería		0,00
Resultado Presup. Ajust. (3-4+5+6)		9.286,72

ESTADO DE REMANENTE DE TESORERÍA	
1. Fondos líquidos.	30.171,42
2. Derechos pendientes de cobro ...	74.957,49
Del presupuesto corriente	23.626,44
De Presupuestos cerrados de operaciones no presupuestarias cobros realizados ptes. de aplic. definitiva.	50.191,45
3. Obligaciones pendientes de Pago ...	4.680,70
Del presupuesto corriente	16.656,35
De presupuestos cerrados de operaciones no presupuestarias Pagos realizados ptes. de aplic. definitiva	1.399,28
I. Remanentes de tesorería total (1 + 2 - 3)	100.448,21
II. Saldos de dudoso cobro	0,00
III. Exceso de financiación afectada.	0,00
IV. Remanente de Tesorería para gastos generales (I - II - III)	100.448,21

ESTADO DE TESORERÍA	
Existencias iniciales	43.002,22
Pagos	276.042,26
Cobros	263.211,46
Existencias finales	30.171,42

LIQUIDACIÓN DE EJERCICIOS CERRADOS					
Obligaciones pendientes de pago					
Obligac. Ptes. de pago a 1 de enero	Modificaciones saldo inicial y anulaciones	Total Obligaciones	Prescripciones	Pagos realizados	Obligac. Ptes. pago a 31 de diciembre
1.399,28	0,00	1.399,28	0,00	0,00	1.399,28
Derechos pendientes de cobro					
Pendientes de cobro a 1 de enero	Modificaciones saldo inicial	Total Derechos anulados	Total derechos cancelados	Recaudación	Pendientes. de cobro a 31 de diciembre
50.191,45	0,00	0,00	0,00	0,00	50.191,45

INDICADORES PRESUPUESTARIOS			
Índice de modificaciones presupuestarias (%)	0,00	Indicador de transferencias recibidas (%)	71,06
Grado de ejecución de ingresos (%)	93,89	Autonomía Fiscal (%)	10,79
Grado de ejecución de gastos (%)	90,74	Gastos por habitante (€/hab.)	1.336,56
Grado de realización de los cobros (%)	91,46	Esfuerzo inversor (%)	61,30
Grado de realización de los pagos (%)	93,77	Ahorro neto (%)	5,14
Ingresos por habitante (€/hab.)	1.382,99		
Ingresos tributarios por habitante (€/hab.)	309,76		

BALANCE DE SITUACIÓN

ACTIVO		PASIVO	
A) Inmovilizado	319.372,93	A) Fondos propios	414.262,48
I. Inversiones destinadas al uso general	0,00	I. Patrimonio	-539.326,23
II. Inmovilizaciones inmateriales	0,00	II. Reservas	0,00
III. Inmovilizaciones materiales	319.372,93	III. Resultados de ejercicios anteriores	781.903,16
IV. Inversiones gestionadas	0,00	IV. Resultados del ejercicio	171.685,55
V. Patrimonio público del suelo	0,00	B) Provisiones para riesgos y gastos	0,00
VI. Inversiones financieras permanentes	0,00	C) Acreedores a largo plazo	4.036,22
VII. Deudores no presupuestarios a largo plazo	0,00	I. Emisiones de obligaciones y otros valores negociables	0,00
B) Gastos distribuir en varios ejercicios	0,00	II. Otras deudas a largo plazo	0,00
C) Gasto circulante	119.659,72	III. Desembolsos ptes. sobre acciones no exigidos	0,00
I. Existencias	0,00	D) Acreedores a corto plazo	20.733,95
II. Deudores	89.488,30	I. Emisiones de obligaciones y otros valores negociables	0,00
III. Inversiones financieras temporales	0,00	II. Otras deudas a corto plazo	0,00
IV. Tesorería	30.171,42	III. Acreedores	19.520,51
V. Ajustes por periodificación	0,00	IV. Ajustes por periodificación	0,00
Total Activo (A + B + C)	439.032,65	Total Pasivo (A + B + C + D)	439.032,65

CUENTA DE RESULTADOS ECONÓMICO-PATRIMONIAL

DEBE		HABER	
A) Gastos	103.441,64	B) Ingresos	275.127,19
1. Reduc. de existenc. product. term. y en	0,00	1. Ventas y prestaciones de servicios	0,00
2. Aprovisionamientos	0,00	2. Aumento de existencias de product. terminados y en fabr.	0,00
3. Gastos func. servic. y prestac. sociales	98.341,64	3. Ingresos de gestión ordinaria	47.839,83
a. Gastos de personal	19.210,56	a. Ingresos tributarios	47.839,83
b. Prestaciones sociales	0,00	b. Ingresos urbanísticos	0,00
c. Dotaciones para amortización del inmovilizado	0,00	4. Otros ingresos de gestión ordinaria	31.891,61
d. Variación de provisiones de tráfico	0,00	a. Reintegros	0,00
e. Otros gastos de gestión	78.734,26	b. Trabajos realizados por la entidad	0,00
f. Gastos financieros y asimilables	396,82	c. Otros ingresos de gestión	31.856,24
g. Variaciones en provisiones de inversiones financiera	0,00	d. Ingresos de participaciones en capital	0,00
h. Diferencias negativas de cambio	0,00	e. Ingresos en otros valores negociables	0,00
i. Gastos de operaciones de intercambio financiero	0,00	f. Otros intereses e ingresos asimilados	35,37
4. Transferencias y subvenciones	5.100,00	g. Diferencias positivas de cambio	0,00
a. Transferencias y subvenciones corrientes	5.100,00	h. Ingresos de operaciones de intercambio financiero	0,00
b. Transferencias y subvenciones de capital	0,00	5. Transferencias y subvenciones	195.395,75
5. Pérdidas y gastos extraordinarios	0,00	a. Transferencias corrientes	27.846,37
AHORRO	171.685,55	b. Subvenciones corrientes	0,00
		c. Transferencias de capital	167.549,38
		d. Subvenciones de capital	0,00
		6. Ganancias e ingresos extraordinarios	0,00
		DESAHORRO	0,00

INDICADORES FINANCIEROS

Endeudamiento	0,36
Carga financiera por habitante	1,98

LIQUIDACIÓN DEL PRESUPUESTO

Presupuesto de Ingresos	Previsión inicial	Modificaciones	Previsión Definitiva	Derechos Reconocidos	Derechos reconocidos netos	Recaudación neta	Derechos Ptes. de cobro
1 Impuestos directos	55.000,00	0,00	55.000,00	39.285,08	39.285,08	39.285,08	0,00
2 Impuestos indirectos	0,00	0,00	0,00	0,00	0,00	0,00	0,00
3 Tasas y otros ingresos	116.000,00	0,00	116.000,00	33.732,36	33.732,36	33.732,36	0,00
4 Transferencias corrientes	65.000,00	24.723,27	89.723,27	52.457,65	52.457,65	52.457,65	0,00
5 Ingresos patrimoniales	223.822,48	0,00	223.822,48	132.371,05	132.371,05	132.371,05	0,00
6 Enajenación de inversiones reales	0,00	0,00	0,00	0,00	0,00	0,00	0,00
7 Transferencias de capital	219.866,66	0,00	219.866,66	45.669,87	45.669,87	45.669,87	0,00
8 Activos financieros	0,00	0,00	0,00	0,00	0,00	0,00	0,00
9 Pasivos financieros	0,00	0,00	0,00	0,00	0,00	0,00	0,00
10 Total Ingresos	679.689,14	24.723,27	704.412,41	303.516,01	303.516,01	303.516,01	0,00

Presupuesto de Gastos	Crédito Inicial	Modificaciones	Crédito Definitivo	Obligaciones Reconocidas	Pagos Líquidos	Remanentes Crédito	Obligac. Ptes. de pago
1. Gastos de personal	46.280,86	24.723,27	71.004,13	53.636,06	53.636,06	17.368,07	0,00
2. Gastos en bienes corrientes y servicios	298.951,14	0,00	298.951,14	211.350,87	211.350,87	87.600,27	0,00
3. Gastos financieros	71,16	0,00	71,16	71,16	71,16	0,00	0,00
4. Transferencias corrientes	16.000,00	0,00	16.000,00	8.719,78	8.719,78	7.280,22	0,00
6. Inversiones reales	314.827,97	0,00	314.827,97	118.669,87	118.669,87	196.158,10	0,00
7. Transferencias de capital	0,00	0,00	0,00	0,00	0,00	0,00	0,00
8. Activos financieros	0,00	0,00	0,00	0,00	0,00	0,00	0,00
9. Pasivos financieros	3.558,01	0,00	3.558,01	3.558,01	3.558,01	0,00	0,00
Total Gastos	679.689,14	24.723,27	704.412,41	396.005,75	396.005,75	308.406,66	0,00

RESULTADO PRESUPUESTARIO

1. Derechos reconocidos netos	303.516,01
2. Obligaciones reconocidas netas	396.005,75
3. Resultado presupuestario del ejercicio	-92.489,74
4. Desviaciones positivas de financiac.	0,00
5. Desviaciones negativas de financ.	0,00
6. Gastos financ. remanente de tesorería	0,00
Resultado Presup. Ajust. (3-4+5+6)	-92.489,74

ESTADO DE REMANENTE DE TESORERÍA

1. Fondos líquidos.	27.897,39
2. Derechos pendientes de cobro ...	9.184,57
Del presupuesto corriente	0,00
De Presupuestos cerrados de operaciones no presupuestarias cobros realizados ptes. de aplic. definitiva.	9.184,57
3. Obligaciones pendientes de Pago ...	2.685,61
Del presupuesto corriente	0,00
De presupuestos cerrados de operaciones no presupuestarias Pagos realizados ptes. de aplic. definitiva	2.685,61
I. Remanentes de tesorería total (1 + 2 - 3)	34.396,35
II. Saldos de dudoso cobro	0,00
III. Exceso de financiación afectada.	0,00
IV. Remanente de Tesorería para gastos generales (I - II - III)	34.396,35

ESTADO DE TESORERÍA

Existencias iniciales	115.512,11
Pagos	420.312,02
Cobros	332.697,30
Existencias finales	27.897,39

LIQUIDACIÓN DE EJERCICIOS CERRADOS

Obligaciones pendientes de pago	Obligac. Ptes. de pago a 1 de enero	Modificaciones saldo inicial y anulaciones	Total Obligaciones	Prescripciones	Pagos realizados	Obligac. Ptes. pago a 31 de diciembre
	0,00	0,00	0,00	0,00	0,00	0,00
Derechos pendientes de cobro	Pendientes de cobro a 1 de enero	Modificaciones saldo inicial	Total Derechos anulados	Total derechos cancelados	Recaudación	Pendientes. de cobro a 31 de diciembre
	4.146,26	0,00	0,00	0,00	4.146,26	0,00

INDICADORES PRESUPUESTARIOS

Índice de modificaciones presupuestarias (%)	3,64	Indicador de transferencias recibidas (%)	32,33
Grado de ejecución de ingresos (%)	43,09	Autonomía Fiscal (%)	12,94
Grado de ejecución de gastos (%)	56,22	Gastos por habitante (€/hab.)	1.590,38
Grado de realización de los cobros (%)	100,00	Esfuerzo inversor (%)	29,97
Grado de realización de los pagos (%)	100,00	Ahorro neto (%)	-7,56
Ingresos por habitante (€/hab.)	1.218,94		
Ingresos tributarios por habitante (€/hab.)	293,24		

BALANCE DE SITUACIÓN

ACTIVO		PASIVO	
A) Inmovilizado	2.384.538,83	A) Fondos propios	2.418.935,18
I. Inversiones destinadas al uso general	366.447,58	I. Patrimonio	2.389.197,04
II. Inmovilizaciones inmateriales	12.827,43	II. Reservas	0,00
III. Inmovilizaciones materiales	2.005.263,82	III. Resultados de ejercicios anteriores	0,00
IV. Inversiones gestionadas	0,00	IV. Resultados del ejercicio	29.738,14
V. Patrimonio público del suelo	0,00	B) Provisiones para riesgos y gastos	0,00
VI. Inversiones financieras permanentes	0,00	C) Acreedores a largo plazo	0,00
VII. Deudores no presupuestarios a largo plazo	0,00	I. Emisiones de obligaciones y otros valores negociables	0,00
B) Gastos distribuir en varios ejercicios	0,00	II. Otras deudas a largo plazo	0,00
C) Gasto circulante	37.081,96	III. Desembolsos ptes. sobre acciones no exigidos	0,00
I. Existencias	0,00	D) Acreedores a corto plazo	2.685,61
II. Deudores	9.184,57	I. Emisiones de obligaciones y otros valores negociables	0,00
III. Inversiones financieras temporales	0,00	II. Otras deudas a corto plazo	1.239,05
IV. Tesorería	27.897,39	III. Acreedores	1.446,56
V. Ajustes por periodificación	0,00	IV. Ajustes por periodificación	0,00
Total Activo (A + B + C)	2.421.620,79	Total Pasivo (A + B + C + D)	2.421.620,79

CUENTA DE RESULTADOS ECONÓMICO-PATRIMONIAL

DEBE		HABER	
A) Gastos	273.777,87	B) Ingresos	303.516,01
1. Reduc. de existenc. product. term. y en	0,00	1. Ventas y prestaciones de servicios	10.898,97
2. Aprovisionamientos	0,00	2. Aumento de existencias de product. terminados y en fabr.	0,00
3. Gastos func. servic. y prestac. sociales	265.058,09	3. Ingresos de gestión ordinaria	51.369,05
a. Gastos de personal	58.180,50	a. Ingresos tributarios	51.369,05
b. Prestaciones sociales	0,00	b. Ingresos urbanísticos	0,00
c. Dotaciones para amortización del inmovilizado	0,00	4. Otros ingresos de gestión ordinaria	140.237,97
d. Variación de provisiones de tráfico	0,00	a. Reintegros	0,00
e. Otros gastos de gestión	206.806,43	b. Trabajos realizados por la entidad	0,00
f. Gastos financieros y asimilables	71,16	c. Otros ingresos de gestión	140.095,45
g. Variaciones en provisiones de inversiones financiera	0,00	d. Ingresos de participaciones en capital	0,00
h. Diferencias negativas de cambio	0,00	e. Ingresos en otros valores negociables	0,00
i. Gastos de operaciones de intercambio financiero	0,00	f. Otros intereses e ingresos asimilados	142,52
4. Transferencias y subvenciones	8.719,78	g. Diferencias positivas de cambio	0,00
a. Transferencias y subvenciones corrientes	8.719,78	h. Ingresos de operaciones de intercambio financiero	0,00
b. Transferencias y subvenciones de capital	0,00	5. Transferencias y subvenciones	98.127,52
5. Pérdidas y gastos extraordinarios	0,00	a. Transferencias corrientes	52.457,65
		b. Subvenciones corrientes	0,00
		c. Transferencias de capital	0,00
		d. Subvenciones de capital	45.669,87
		6. Ganancias e ingresos extraordinarios	2.882,50
AHORRO	29.738,14	DESAHORRO	0,00

INDICADORES FINANCIEROS

Endeudamiento	1,41
Carga financiera por habitante	14,57

LIQUIDACIÓN DEL PRESUPUESTO

Presupuesto de Ingresos	Previsión inicial	Modificaciones	Previsión Definitiva	Derechos Reconocidos	Derechos reconocidos netos	Recaudación neta	Derechos Ptes. de cobro
1 Impuestos directos	59.000,00	6.000,00	65.000,00	56.733,29	55.684,39	55.684,39	0,00
2 Impuestos indirectos	12.900,00	0,00	12.900,00	10.463,71	10.463,71	10.463,71	0,00
3 Tasas y otros ingresos	63.000,00	0,00	63.000,00	43.226,75	40.335,46	40.335,46	0,00
4 Transferencias corrientes	41.000,00	0,00	41.000,00	22.973,60	22.973,60	22.973,60	0,00
5 Ingresos patrimoniales	36.000,00	0,00	36.000,00	27.120,04	27.120,04	27.120,04	0,00
6 Enajenación de inversiones reale	0,00	0,00	0,00	0,00	0,00	0,00	0,00
7 Transferencias de capital	129.200,00	0,00	129.200,00	86.874,57	86.874,57	86.874,57	0,00
8 Activos financieros	0,00	0,00	0,00	0,00	0,00	0,00	0,00
9 Pasivos financieros	0,00	0,00	0,00	0,00	0,00	0,00	0,00
10 Total Ingresos	341.100,00	6.000,00	347.100,00	247.391,96	243.451,77	243.451,77	0,00

Presupuesto de Gastos	Crédito Inicial	Modificaciones	Crédito Definitivo	Obligaciones Reconocidas	Pagos Líquidos	Remanentes Crédito	Obligac. Ptes. de pago
1. Gastos de personal	72.400,00	0,00	72.400,00	71.196,56	71.196,56	1.203,44	0,00
2. Gastos en bienes corrientes y servicios	108.900,00	0,00	108.900,00	83.077,22	74.077,22	25.822,78	9.000,00
3. Gastos financieros	1.800,00	500,00	2.300,00	2.139,53	2.139,53	160,47	0,00
4. Transferencias corrientes	7.000,00	5.000,00	12.000,00	11.724,20	11.724,20	275,80	0,00
6. Inversiones reales	143.000,00	0,00	143.000,00	64.578,88	24.578,88	78.421,12	40.000,00
7. Transferencias de capital	0,00	0,00	0,00	0,00	0,00	0,00	0,00
8. Activos financieros	0,00	0,00	0,00	0,00	0,00	0,00	0,00
9. Pasivos financieros	8.000,00	500,00	8.500,00	8.244,08	8.244,08	255,92	0,00
Total Gastos	341.100,00	6.000,00	347.100,00	240.960,47	191.960,47	106.139,53	49.000,00

RESULTADO PRESUPUESTARIO	
1. Derechos reconocidos netos	243.451,77
2. Obligaciones reconocidas netas	240.960,47
3. Resultado presupuestario del ejercicio	2.491,30
4. Desviaciones positivas de financiac.	0,00
5. Desviaciones negativas de financ.	0,00
6. Gastos financ. remanente de tesorería	0,00
Resultado Presup. Ajust. (3-4+5+6)	2.491,30

ESTADO DE REMANENTE DE TESORERÍA	
1. Fondos líquidos.	41.076,41
2. Derechos pendientes de cobro ...	63.171,94
Del presupuesto corriente	0,00
De Presupuestos cerrados de operaciones no presupuestarias cobros realizados ptes. de aplic. definitiva.	60.562,78
3. Obligaciones pendientes de Pago ...	74.885,11
Del presupuesto corriente	49.000,00
De presupuestos cerrados de operaciones no presupuestarias Pagos realizados ptes. de aplic. definitiva	21.423,14
Pagos realizados ptes. de aplic. definitiva	4.461,97
I. Remanentes de tesorería total (1 + 2 - 3)	29.363,24
II. Saldos de dudoso cobro	0,00
III. Exceso de financiación afectada.	0,00
IV. Remanente de Tesorería para gastos generales (I - II - III)	29.363,24

ESTADO DE TESORERÍA	
Existencias iniciales	-9.669,73
Pagos	271.043,46
Cobros	321.789,60
Existencias finales	41.076,41

LIQUIDACIÓN DE EJERCICIOS CERRADOS					
Obligaciones pendientes de pago					
Obligac. Ptes. de pago a 1 de enero	Modificaciones saldo inicial y anulaciones	Total Obligaciones	Prescripciones	Pagos realizados	Obligac. Ptes. pago a 31 de diciembre
21.423,14	0,00	21.423,14	0,00	0,00	21.423,14
Derechos pendientes de cobro					
Pendientes de cobro a 1 de enero	Modificaciones saldo inicial	Total Derechos anulados	Total derechos cancelados	Recaudación	Pendientes. de cobro a 31 de diciembre
60.562,78	0,00	0,00	0,00	0,00	60.562,78

INDICADORES PRESUPUESTARIOS			
Índice de modificaciones presupuestarias (%)	1,76	Indicador de transferencias recibidas (%)	45,12
Grado de ejecución de ingresos (%)	70,14	Autonomía Fiscal (%)	27,17
Grado de ejecución de gastos (%)	69,42	Gastos por habitante (€/hab.)	1.223,15
Grado de realización de los cobros (%)	100,00	Esfuerzo inversor (%)	26,80
Grado de realización de los pagos (%)	79,66	Ahorro neto (%)	-12,65
Ingresos por habitante (€/hab.)	1.235,80		
Ingresos tributarios por habitante (€/hab.)	540,53		

BALANCE DE SITUACIÓN			
ACTIVO		PASIVO	
A) Inmovilizado	1.175.361,28	A) Fondos propios	1.171.007,67
I. Inversiones destinadas al uso general	1.045.252,99	I. Patrimonio	675.606,79
II. Inmovilizaciones inmateriales	0,00	II. Reservas	0,00
III. Inmovilizaciones materiales	130.047,42	III. Resultados de ejercicios anteriores	422.221,13
IV. Inversiones gestionadas	0,00	IV. Resultados del ejercicio	73.179,75
V. Patrimonio público del suelo	0,00	B) Provisiones para riesgos y gastos	0,00
VI. Inversiones financieras permanentes	0,00	C) Acreedores a largo plazo	31.582,34
VII. Deudores no presupuestarios a largo plazo	0,00	I. Emisiones de obligaciones y otros valores negociables	0,00
B) Gastos distribuir en varios ejercicios	0,00	II. Otras deudas a largo plazo	0,00
C) Gasto circulante	104.248,35	III. Desembolsos ptes. sobre acciones no exigidos	0,00
I. Existencias	0,00	D) Acreedores a corto plazo	77.019,62
II. Deudores	63.171,94	I. Emisiones de obligaciones y otros valores negociables	0,00
III. Inversiones financieras temporales	0,00	II. Otras deudas a corto plazo	0,00
IV. Tesorería	41.076,41	III. Acreedores	77.019,62
V. Ajustes por periodificación	0,00	IV. Ajustes por periodificación	0,00
Total Activo (A + B + C)	1.279.609,63	Total Pasivo (A + B + C + D)	1.279.609,63

CUENTA DE RESULTADOS ECONÓMICO-PATRIMONIAL			
DEBE		HABER	
A) Gastos	168.137,51	B) Ingresos	241.317,26
1. Reduc. de existenc. product. term. y en	0,00	1. Ventas y prestaciones de servicios	0,00
2. Aprovisionamientos	0,00	2. Aumento de existencias de product. terminados y en fabr.	0,00
3. Gastos func. servic. y prestac. sociales	156.413,31	3. Ingresos de gestión ordinaria	102.857,62
a. Gastos de personal	71.196,56	a. Ingresos tributarios	102.857,62
b. Prestaciones sociales	0,00	b. Ingresos urbanísticos	0,00
c. Dotaciones para amortización del inmovilizado	0,00	4. Otros ingresos de gestión ordinaria	28.611,47
d. Variación de provisiones de tráfico	0,00	a. Reintegros	0,00
e. Otros gastos de gestión	83.077,22	b. Trabajos realizados por la entidad	0,00
f. Gastos financieros y asimilables	2.139,53	c. Otros ingresos de gestión	28.610,01
g. Variaciones en provisiones de inversiones financiera	0,00	d. Ingresos de participaciones en capital	0,00
h. Diferencias negativas de cambio	0,00	e. Ingresos en otros valores negociables	0,00
i. Gastos de operaciones de intercambio financiero	0,00	f. Otros intereses e ingresos asimilados	1,46
4. Transferencias y subvenciones	11.724,20	g. Diferencias positivas de cambio	0,00
a. Transferencias y subvenciones corrientes	11.724,20	h. Ingresos de operaciones de intercambio financiero	0,00
b. Transferencias y subvenciones de capital	0,00	5. Transferencias y subvenciones	109.848,17
5. Pérdidas y gastos extraordinarios	0,00	a. Transferencias corrientes	22.973,60
		b. Subvenciones corrientes	0,00
		c. Transferencias de capital	86.874,57
		d. Subvenciones de capital	0,00
		6. Ganancias e ingresos extraordinarios	0,00
AHORRO	73.179,75	DESAHORRO	0,00

INDICADORES FINANCIEROS	
Endeudamiento	6,63
Carga financiera por habitante	52,71

LIQUIDACIÓN DEL PRESUPUESTO

Presupuesto de Ingresos	Previsión inicial	Modificaciones	Previsión Definitiva	Derechos Reconocidos	Derechos reconocidos netos	Recaudación neta	Derechos Ptes. de cobro
1 Impuestos directos	8.700,00	0,00	8.700,00	8.197,04	8.197,04	8.197,04	0,00
2 Impuestos indirectos	100,00	0,00	100,00	0,00	0,00	0,00	0,00
3 Tasas y otros ingresos	3.640,00	0,00	3.640,00	3.033,83	3.033,83	3.033,83	0,00
4 Transferencias corrientes	10.000,00	0,00	10.000,00	7.039,17	6.927,21	6.927,21	0,00
5 Ingresos patrimoniales	7.360,00	0,00	7.360,00	7.163,65	7.163,65	7.163,65	0,00
6 Enajenación de inversiones reales	0,00	0,00	0,00	0,00	0,00	0,00	0,00
7 Transferencias de capital	25.700,00	0,00	25.700,00	3.478,76	3.478,76	3.478,76	0,00
8 Activos financieros	0,00	15.875,61	15.875,61	0,00	0,00	0,00	0,00
9 Pasivos financieros	0,00	0,00	0,00	0,00	0,00	0,00	0,00
10 Total Ingresos	55.500,00	15.875,61	71.375,61	28.912,45	28.800,49	28.800,49	0,00

Presupuesto de Gastos	Crédito Inicial	Modificaciones	Crédito Definitivo	Obligaciones Reconocidas	Pagos Líquidos	Remanentes Crédito	Obligac. Ptes. de pago
1. Gastos de personal	3.893,00	0,00	3.893,00	3.735,84	3.657,27	157,16	78,57
2. Gastos en bienes corrientes y servicios	12.000,00	15.875,61	27.875,61	25.190,73	25.190,73	2.684,88	0,00
3. Gastos financieros	0,00	0,00	0,00	0,00	0,00	0,00	0,00
4. Transferencias corrientes	1.800,00	0,00	1.800,00	786,69	786,69	1.013,31	0,00
6. Inversiones reales	37.807,00	0,00	37.807,00	7.214,52	7.214,52	30.592,48	0,00
7. Transferencias de capital	0,00	0,00	0,00	0,00	0,00	0,00	0,00
8. Activos financieros	0,00	0,00	0,00	0,00	0,00	0,00	0,00
9. Pasivos financieros	0,00	0,00	0,00	0,00	0,00	0,00	0,00
Total Gastos	55.500,00	15.875,61	71.375,61	36.927,78	36.849,21	34.447,83	78,57

RESULTADO PRESUPUESTARIO	
1. Derechos reconocidos netos	28.800,49
2. Obligaciones reconocidas netas	36.927,78
3. Resultado presupuestario del ejercicio	-8.127,29
4. Desviaciones positivas de financiac.	0,00
5. Desviaciones negativas de financ.	0,00
6. Gastos financ. remanente de tesorería	13.640,73
Resultado Presup. Ajust. (3-4+5+6)	5.513,44

ESTADO DE REMANENTE DE TESORERÍA	
1. Fondos líquidos.	23.248,92
2. Derechos pendientes de cobro ...	227,59
Del presupuesto corriente	0,00
De Presupuestos cerrados de operaciones no presupuestarias cobros realizados ptes. de aplic. definitiva.	227,59
3. Obligaciones pendientes de Pago ...	274,79
Del presupuesto corriente	78,57
De presupuestos cerrados de operaciones no presupuestarias Pagos realizados ptes. de aplic. definitiva	196,22
I. Remanentes de tesorería total (1 + 2 - 3)	23.201,72
II. Saldos de dudoso cobro	0,00
III. Exceso de financiación afectada.	0,00
IV. Remanente de Tesorería para gastos generales (I - II - III)	23.201,72

ESTADO DE TESORERÍA	
Existencias iniciales	31.635,98
Pagos	38.187,28
Cobros	29.800,22
Existencias finales	23.248,92

LIQUIDACIÓN DE EJERCICIOS CERRADOS					
Obligaciones pendientes de pago					
Obligac. Ptes. de pago a 1 de enero	Modificaciones saldo inicial y anulaciones	Total Obligaciones	Prescripciones	Pagos realizados	Obligac. Ptes. pago a 31 de diciembre
15.531,97	-15.453,40	78,57	0,00	78,57	0,00
Derechos pendientes de cobro					
Pendientes de cobro a 1 de enero	Modificaciones saldo inicial	Total Derechos anulados	Total derechos cancelados	Recaudación	Pendientes. de cobro a 31 de diciembre
0,00	0,00	0,00	0,00	0,00	0,00

INDICADORES PRESUPUESTARIOS			
Índice de modificaciones presupuestarias (%)	28,60	Indicador de transferencias recibidas (%)	36,13
Grado de ejecución de ingresos (%)	40,35	Autonomía Fiscal (%)	28,46
Grado de ejecución de gastos (%)	51,74	Gastos por habitante (€/hab.)	858,79
Grado de realización de los cobros (%)	100,00	Esfuerzo inversor (%)	19,54
Grado de realización de los pagos (%)	99,79	Ahorro neto (%)	-17,34
Ingresos por habitante (€/hab.)	669,78		
Ingresos tributarios por habitante (€/hab.)	261,18		

BALANCE DE SITUACIÓN			
ACTIVO		PASIVO	
A) Inmovilizado	71.378,09	A) Fondos propios	93.458,39
I. Inversiones destinadas al uso general	1.765,28	I. Patrimonio	-52.554,21
II. Inmovilizaciones inmateriales	0,00	II. Reservas	0,00
III. Inmovilizaciones materiales	69.612,81	III. Resultados de ejercicios anteriores	147.487,01
IV. Inversiones gestionadas	0,00	IV. Resultados del ejercicio	-1.474,41
V. Patrimonio público del suelo	0,00	B) Provisiones para riesgos y gastos	0,00
VI. Inversiones financieras permanentes	0,00	C) Acreedores a largo plazo	874,70
VII. Deudores no presupuestarios a largo plazo	0,00	I. Emisiones de obligaciones y otros valores negociables	0,00
B) Gastos distribuir en varios ejercicios	0,00	II. Otras deudas a largo plazo	0,00
C) Gasto circulante	23.476,51	III. Desembolsos ptes. sobre acciones no exigidos	0,00
I. Existencias	0,00	D) Acreedores a corto plazo	521,51
II. Deudores	227,59	I. Emisiones de obligaciones y otros valores negociables	0,00
III. Inversiones financieras temporales	0,00	II. Otras deudas a corto plazo	0,00
IV. Tesorería	23.248,92	III. Acreedores	274,79
V. Ajustes por periodificación	0,00	IV. Ajustes por periodificación	0,00
Total Activo (A + B + C)	94.854,60	Total Pasivo (A + B + C + D)	94.854,60

CUENTA DE RESULTADOS ECONÓMICO-PATRIMONIAL			
DEBE		HABER	
A) Gastos	29.713,26	B) Ingresos	28.238,85
1. Reduc. de existenc. product. term. y en	0,00	1. Ventas y prestaciones de servicios	0,00
2. Aprovisionamientos	0,00	2. Aumento de existencias de product. terminados y en fabr.	0,00
3. Gastos func. servic. y prestac. sociales	28.926,57	3. Ingresos de gestión ordinaria	10.868,08
a. Gastos de personal	3.735,84	a. Ingresos tributarios	10.868,08
b. Prestaciones sociales	0,00	b. Ingresos urbanísticos	0,00
c. Dotaciones para amortización del inmovilizado	0,00	4. Otros ingresos de gestión ordinaria	7.526,44
d. Variación de provisiones de tráfico	0,00	a. Reintegros	0,00
e. Otros gastos de gestión	25.190,73	b. Trabajos realizados por la entidad	0,00
f. Gastos financieros y asimilables	0,00	c. Otros ingresos de gestión	7.513,79
g. Variaciones en provisiones de inversiones financiera	0,00	d. Ingresos de participaciones en capital	0,00
h. Diferencias negativas de cambio	0,00	e. Ingresos en otros valores negociables	0,00
i. Gastos de operaciones de intercambio financiero	0,00	f. Otros intereses e ingresos asimilados	12,65
4. Transferencias y subvenciones	786,69	g. Diferencias positivas de cambio	0,00
a. Transferencias y subvenciones corrientes	786,69	h. Ingresos de operaciones de intercambio financiero	0,00
b. Transferencias y subvenciones de capital	0,00	5. Transferencias y subvenciones	9.844,33
5. Pérdidas y gastos extraordinarios	0,00	a. Transferencias corrientes	6.365,57
AHORRO	0,00	b. Subvenciones corrientes	0,00
		c. Transferencias de capital	3.478,76
		d. Subvenciones de capital	0,00
		6. Ganancias e ingresos extraordinarios	0,00
		DESAHORRO	1.474,41

INDICADORES FINANCIEROS	
Endeudamiento	0,00
Carga financiera por habitante	0,00

LIQUIDACIÓN DEL PRESUPUESTO

Presupuesto de Ingresos	Previsión inicial	Modificaciones	Previsión Definitiva	Derechos Reconocidos	Derechos reconocidos netos	Recaudación neta	Derechos Ptes. de cobro
1 Impuestos directos	238.554,79	0,00	238.554,79	229.733,13	225.912,67	225.912,67	0,00
2 Impuestos indirectos	41.800,00	0,00	41.800,00	39.350,92	39.350,92	34.103,87	5.247,05
3 Tasas y otros ingresos	77.553,03	0,00	77.553,03	101.679,37	96.264,14	93.548,93	2.715,21
4 Transferencias corrientes	518.940,29	0,00	518.940,29	495.109,53	488.987,48	440.094,42	48.893,06
5 Ingresos patrimoniales	93.800,00	0,00	93.800,00	82.844,28	77.433,07	77.433,07	0,00
6 Enajenación de inversiones reale	0,00	0,00	0,00	0,00	0,00	0,00	0,00
7 Transferencias de capital	177.700,00	0,00	177.700,00	2.557,86	2.557,86	2.557,86	0,00
8 Activos financieros	0,00	0,00	0,00	0,00	0,00	0,00	0,00
9 Pasivos financieros	0,00	154.816,00	154.816,00	169.221,82	169.221,82	169.221,82	0,00
10 Total Ingresos	1.148.348,11	154.816,00	1.303.164,11	1.120.496,91	1.099.727,96	1.042.872,64	56.855,32

Presupuesto de Gastos	Crédito Inicial	Modificaciones	Crédito Definitivo	Obligaciones Reconocidas	Pagos Líquidos	Remanentes Crédito	Obligac. Ptes. de pago
1. Gastos de personal	320.033,31	37.300,00	357.333,31	356.038,38	356.038,38	1.294,93	0,00
2. Gastos en bienes corrientes y servicios	368.100,00	12.300,00	380.400,00	377.979,74	375.479,74	2.420,26	2.500,00
3. Gastos financieros	40.499,00	-2.400,00	38.099,00	16.725,28	16.725,28	21.373,72	0,00
4. Transferencias corrientes	144.953,98	-11.900,00	133.053,98	124.126,38	120.174,38	8.927,60	3.952,00
6. Inversiones reales	241.261,31	119.516,00	360.777,31	68.914,33	63.763,65	291.862,98	5.150,68
7. Transferencias de capital	0,00	0,00	0,00	0,00	0,00	0,00	0,00
8. Activos financieros	500,51	0,00	500,51	0,00	0,00	500,51	0,00
9. Pasivos financieros	33.000,00	0,00	33.000,00	27.815,43	27.815,43	5.184,57	0,00
Total Gastos	1.148.348,11	154.816,00	1.303.164,11	971.599,54	959.996,86	331.564,57	11.602,68

RESULTADO PRESUPUESTARIO		
1. Derechos reconocidos netos		1.099.727,96
2. Obligaciones reconocidas netas		971.599,54
3. Resultado presupuestario del ejercicio		128.128,42
4. Desviaciones positivas de financiac.		0,00
5. Desviaciones negativas de financ.		0,00
6. Gastos financ. remanente de tesorería		0,00
Resultado Presup. Ajust. (3-4+5+6)		128.128,42

ESTADO DE REMANENTE DE TESORERÍA	
1. Fondos líquidos.	81.564,92
2. Derechos pendientes de cobro ...	351.942,94
Del presupuesto corriente	56.855,32
De Presupuestos cerrados de operaciones no presupuestarias cobros realizados ptes. de aplic. definitiva.	294.431,76
3. Obligaciones pendientes de Pago ...	259.263,45
Del presupuesto corriente	11.602,68
De presupuestos cerrados de operaciones no presupuestarias Pagos realizados ptes. de aplic. definitiva	209.460,16
Pagos realizados ptes. de aplic. definitiva	38.200,61
I. Remanentes de tesorería total (1 + 2 - 3)	174.244,41
II. Saldos de dudoso cobro	98.566,07
III. Exceso de financiación afectada.	0,00
IV. Remanente de Tesorería para gastos generales (I - II - III)	75.678,34

ESTADO DE TESORERÍA	
Existencias iniciales	264.818,55
Pagos	2.032.858,69
Cobros	1.849.605,06
Existencias finales	81.564,92

LIQUIDACIÓN DE EJERCICIOS CERRADOS					
Obligaciones pendientes de pago					
Obligac. Ptes. de pago a 1 de enero	Modificaciones saldo inicial y anulaciones	Total Obligaciones	Prescripciones	Pagos realizados	Obligac. Ptes. pago a 31 de diciembre
487.248,32	-23.024,33	464.223,99	0,00	254.763,83	209.460,16
Derechos pendientes de cobro					
Pendientes de cobro a 1 de enero	Modificaciones saldo inicial	Total Derechos anulados	Total derechos cancelados	Recaudación	Pendientes. de cobro a 31 de diciembre
552.289,82	-125.257,24	0,00	0,00	132.600,82	294.431,76

INDICADORES PRESUPUESTARIOS			
Índice de modificaciones presupuestarias (%)	13,48	Indicador de transferencias recibidas (%)	44,70
Grado de ejecución de ingresos (%)	84,39	Autonomía Fiscal (%)	26,57
Grado de ejecución de gastos (%)	74,56	Gastos por habitante (€/hab.)	797,05
Grado de realización de los cobros (%)	94,83	Esfuerzo inversor (%)	7,09
Grado de realización de los pagos (%)	98,81	Ahorro neto (%)	2,72
Ingresos por habitante (€/hab.)	902,16		
Ingresos tributarios por habitante (€/hab.)	296,58		

BALANCE DE SITUACIÓN

ACTIVO		PASIVO	
A) Inmovilizado	4.366.252,55	A) Fondos propios	4.008.281,92
I. Inversiones destinadas al uso general	27.663,68	I. Patrimonio	231.390,06
II. Inmovilizaciones inmateriales	0,00	II. Reservas	0,00
III. Inmovilizaciones materiales	4.338.288,87	III. Resultados de ejercicios anteriores	3.800.215,39
IV. Inversiones gestionadas	0,00	IV. Resultados del ejercicio	-23.323,53
V. Patrimonio público del suelo	0,00	B) Provisiones para riesgos y gastos	0,00
VI. Inversiones financieras permanentes	0,00	C) Acreedores a largo plazo	382.017,38
VII. Deudores no presupuestarios a largo plazo	0,00	I. Emisiones de obligaciones y otros valores negociables	0,00
B) Gastos distribuir en varios ejercicios	0,00	II. Otras deudas a largo plazo	0,00
C) Gasto circulante	334.641,79	III. Desembolsos ptes. sobre acciones no exigidos	0,00
I. Existencias	0,00	D) Acreedores a corto plazo	310.595,04
II. Deudores	253.076,87	I. Emisiones de obligaciones y otros valores negociables	0,00
III. Inversiones financieras temporales	0,00	II. Otras deudas a corto plazo	0,00
IV. Tesorería	81.564,92	III. Acreedores	244.298,68
V. Ajustes por periodificación	0,00	IV. Ajustes por periodificación	0,00
Total Activo (A + B + C)	4.700.894,34	Total Pasivo (A + B + C + D)	4.700.894,34

CUENTA DE RESULTADOS ECONÓMICO-PATRIMONIAL

DEBE		HABER	
A) Gastos	965.294,86	B) Ingresos	941.971,33
1. Reduc. de existenc. product. term. y en	0,00	1. Ventas y prestaciones de servicios	0,00
2. Aprovisionamientos	0,00	2. Aumento de existencias de product. terminados y en fabr.	0,00
3. Gastos func. servic. y prestac. sociales	715.875,19	3. Ingresos de gestión ordinaria	347.084,97
a. Gastos de personal	356.038,38	a. Ingresos tributarios	347.084,97
b. Prestaciones sociales	0,00	b. Ingresos urbanísticos	0,00
c. Dotaciones para amortización del inmovilizado	12.274,87	4. Otros ingresos de gestión ordinaria	91.875,83
d. Variación de provisiones de tráfico	-47.143,08	a. Reintegros	0,00
e. Otros gastos de gestión	377.979,74	b. Trabajos realizados por la entidad	0,00
f. Gastos financieros y asimilables	16.725,28	c. Otros ingresos de gestión	91.875,83
g. Variaciones en provisiones de inversiones financiera	0,00	d. Ingresos de participaciones en capital	0,00
h. Diferencias negativas de cambio	0,00	e. Ingresos en otros valores negociables	0,00
i. Gastos de operaciones de intercambio financiero	0,00	f. Otros intereses e ingresos asimilados	0,00
4. Transferencias y subvenciones	124.126,38	g. Diferencias positivas de cambio	0,00
a. Transferencias y subvenciones corrientes	124.126,38	h. Ingresos de operaciones de intercambio financiero	0,00
b. Transferencias y subvenciones de capital	0,00	5. Transferencias y subvenciones	493.809,33
5. Pérdidas y gastos extraordinarios	125.293,29	a. Transferencias corrientes	491.251,47
		b. Subvenciones corrientes	0,00
		c. Transferencias de capital	2.557,86
		d. Subvenciones de capital	0,00
		6. Ganancias e ingresos extraordinarios	9.201,20
AHORRO	0,00	DESAHORRO	23.323,53

INDICADORES FINANCIEROS

Endeudamiento	4,80
Carga financiera por habitante	36,54

LIQUIDACIÓN DEL PRESUPUESTO

Presupuesto de Ingresos	Previsión inicial	Modificaciones	Previsión Definitiva	Derechos Reconocidos	Derechos reconocidos netos	Recaudación neta	Derechos Ptes. de cobro
1 Impuestos directos	19.000,00	0,00	19.000,00	15.716,81	15.568,51	15.496,57	71,94
2 Impuestos indirectos	7.700,00	0,00	7.700,00	6.208,35	6.088,35	5.970,35	118,00
3 Tasas y otros ingresos	16.300,00	0,00	16.300,00	19.459,94	19.459,94	19.459,94	0,00
4 Transferencias corrientes	12.967,69	0,00	12.967,69	13.497,79	12.930,25	9.262,56	3.667,69
5 Ingresos patrimoniales	8.300,00	0,00	8.300,00	7.622,18	7.622,18	7.622,18	0,00
6 Enajenación de inversiones reale	0,00	0,00	0,00	0,00	0,00	0,00	0,00
7 Transferencias de capital	37.200,00	0,00	37.200,00	0,00	0,00	0,00	0,00
8 Activos financieros	0,00	0,00	0,00	0,00	0,00	0,00	0,00
9 Pasivos financieros	0,00	0,00	0,00	0,00	0,00	0,00	0,00
10 Total Ingresos	101.467,69	0,00	101.467,69	62.505,07	61.669,23	57.811,60	3.857,63

Presupuesto de Gastos	Crédito Inicial	Modificaciones	Crédito Definitivo	Obligaciones Reconocidas	Pagos Líquidos	Remanentes Crédito	Obligac. Ptes. de pago
1. Gastos de personal	14.250,00	0,00	14.250,00	12.031,83	9.069,60	2.218,17	2.962,23
2. Gastos en bienes corrientes y servicios	27.717,69	0,00	27.717,69	22.127,33	21.826,01	5.590,36	301,32
3. Gastos financieros	0,00	0,00	0,00	0,00	0,00	0,00	0,00
4. Transferencias corrientes	2.700,00	0,00	2.700,00	2.111,20	1.583,40	588,80	527,80
6. Inversiones reales	56.800,00	0,00	56.800,00	8.400,00	8.400,00	48.400,00	0,00
7. Transferencias de capital	0,00	0,00	0,00	0,00	0,00	0,00	0,00
8. Activos financieros	0,00	0,00	0,00	0,00	0,00	0,00	0,00
9. Pasivos financieros	0,00	0,00	0,00	0,00	0,00	0,00	0,00
Total Gastos	101.467,69	0,00	101.467,69	44.670,36	40.879,01	56.797,33	3.791,35

RESULTADO PRESUPUESTARIO		
1. Derechos reconocidos netos		61.669,23
2. Obligaciones reconocidas netas		44.670,36
3. Resultado presupuestario del ejercicio		16.998,87
4. Desviaciones positivas de financiac.		0,00
5. Desviaciones negativas de financ.		0,00
6. Gastos financ. remanente de tesorería		0,00
Resultado Presup. Ajust. (3-4+5+6)		16.998,87

ESTADO DE REMANENTE DE TESORERÍA	
1. Fondos líquidos.	21.977,16
2. Derechos pendientes de cobro ...	4.936,07
Del presupuesto corriente	3.857,63
De Presupuestos cerrados de operaciones no presupuestarias cobros realizados ptes. de aplic. definitiva.	792,38
cobros realizados ptes. de aplic. definitiva.	316,72
cobros realizados ptes. de aplic. definitiva.	30,66
3. Obligaciones pendientes de Pago ...	4.132,59
Del presupuesto corriente	3.791,35
De presupuestos cerrados de operaciones no presupuestarias Pagos realizados ptes. de aplic. definitiva	0,00
Pagos realizados ptes. de aplic. definitiva	349,53
Pagos realizados ptes. de aplic. definitiva	8,29
I. Remanentes de tesorería total (1 + 2 - 3)	22.780,64
II. Saldos de dudoso cobro	559,43
III. Exceso de financiación afectada.	0,00
IV. Remanente de Tesorería para gastos generales (I - II - III)	22.221,21

ESTADO DE TESORERÍA	
Existencias iniciales	46.452,24
Pagos	116.125,02
Cobros	91.649,94
Existencias finales	21.977,16

LIQUIDACIÓN DE EJERCICIOS CERRADOS					
Obligaciones pendientes de pago					
Obligac. Ptes. de pago a 1 de enero	Modificaciones saldo inicial y anulaciones	Total Obligaciones	Prescripciones	Pagos realizados	Obligac. Ptes. pago a 31 de diciembre
39.824,76	-300,00	39.524,76	0,00	39.524,76	0,00
Derechos pendientes de cobro					
Pendientes de cobro a 1 de enero	Modificaciones saldo inicial	Total Derechos anulados	Total derechos cancelados	Recaudación	Pendientes. de cobro a 31 de diciembre
2.189,33	0,00	0,00	0,00	1.396,95	792,38

INDICADORES PRESUPUESTARIOS			
Índice de modificaciones presupuestarias (%)	0,00	Indicador de transferencias recibidas (%)	20,97
Grado de ejecución de ingresos (%)	60,78	Autonomía Fiscal (%)	35,12
Grado de ejecución de gastos (%)	44,02	Gastos por habitante (€/hab.)	732,30
Grado de realización de los cobros (%)	93,74	Esfuerzo inversor (%)	18,80
Grado de realización de los pagos (%)	91,51	Ahorro neto (%)	41,19
Ingresos por habitante (€/hab.)	1.010,97		
Ingresos tributarios por habitante (€/hab.)	674,05		

BALANCE DE SITUACIÓN

ACTIVO		PASIVO	
A) Inmovilizado	287.811,64	A) Fondos propios	308.590,06
I. Inversiones destinadas al uso general	0,00	I. Patrimonio	-1.747,16
II. Inmovilizaciones inmateriales	203,37	II. Reservas	0,00
III. Inmovilizaciones materiales	287.608,27	III. Resultados de ejercicios anteriores	287.791,45
IV. Inversiones gestionadas	0,00	IV. Resultados del ejercicio	22.545,77
V. Patrimonio público del suelo	0,00	B) Provisiones para riesgos y gastos	0,00
VI. Inversiones financieras permanentes	0,00	C) Acreedores a largo plazo	1.040,67
VII. Deudores no presupuestarios a largo plazo	0,00	I. Emisiones de obligaciones y otros valores negociables	0,00
B) Gastos distribuir en varios ejercicios	0,00	II. Otras deudas a largo plazo	0,00
C) Gasto circulante	26.392,75	III. Desembolsos ptes. sobre acciones no exigidos	0,00
I. Existencias	0,00	D) Acreedores a corto plazo	4.573,66
II. Deudores	4.415,59	I. Emisiones de obligaciones y otros valores negociables	0,00
III. Inversiones financieras temporales	0,00	II. Otras deudas a corto plazo	0,00
IV. Tesorería	21.977,16	III. Acreedores	4.171,54
V. Ajustes por periodificación	0,00	IV. Ajustes por periodificación	0,00
Total Activo (A + B + C)	314.204,39	Total Pasivo (A + B + C + D)	314.204,39

CUENTA DE RESULTADOS ECONÓMICO-PATRIMONIAL

DEBE		HABER	
A) Gastos	39.887,36	B) Ingresos	62.433,13
1. Reduc. de existenc. product. term. y en	0,00	1. Ventas y prestaciones de servicios	0,00
2. Aprovisionamientos	0,00	2. Aumento de existencias de product. terminados y en fabr.	0,00
3. Gastos func. servic. y prestac. sociales	37.579,80	3. Ingresos de gestión ordinaria	40.274,10
a. Gastos de personal	12.031,83	a. Ingresos tributarios	40.274,10
b. Prestaciones sociales	0,00	b. Ingresos urbanísticos	0,00
c. Dotaciones para amortización del inmovilizado	3.318,95	4. Otros ingresos de gestión ordinaria	8.661,24
d. Variación de provisiones de tráfico	101,69	a. Reintegros	0,00
e. Otros gastos de gestión	22.127,33	b. Trabajos realizados por la entidad	0,00
f. Gastos financieros y asimilables	0,00	c. Otros ingresos de gestión	8.652,19
g. Variaciones en provisiones de inversiones financiera	0,00	d. Ingresos de participaciones en capital	0,00
h. Diferencias negativas de cambio	0,00	e. Ingresos en otros valores negociables	0,00
i. Gastos de operaciones de intercambio financiero	0,00	f. Otros intereses e ingresos asimilados	9,05
4. Transferencias y subvenciones	2.111,20	g. Diferencias positivas de cambio	0,00
a. Transferencias y subvenciones corrientes	2.111,20	h. Ingresos de operaciones de intercambio financiero	0,00
b. Transferencias y subvenciones de capital	0,00	5. Transferencias y subvenciones	13.497,79
5. Pérdidas y gastos extraordinarios	196,36	a. Transferencias corrientes	13.497,79
		b. Subvenciones corrientes	0,00
		c. Transferencias de capital	0,00
		d. Subvenciones de capital	0,00
		6. Ganancias e ingresos extraordinarios	0,00
AHORRO	22.545,77	DESAHORRO	0,00

INDICADORES FINANCIEROS

Endeudamiento	0,00
Carga financiera por habitante	0,00

LIQUIDACIÓN DEL PRESUPUESTO

Presupuesto de Ingresos	Previsión inicial	Modificaciones	Previsión Definitiva	Derechos Reconocidos	Derechos reconocidos netos	Recaudación neta	Derechos Ptes. de cobro
1 Impuestos directos	152.110,00	0,00	152.110,00	159.443,55	159.443,55	159.443,55	0,00
2 Impuestos indirectos	13.000,00	0,00	13.000,00	21.595,84	21.595,84	21.595,84	0,00
3 Tasas y otros ingresos	202.560,00	0,00	202.560,00	189.237,38	189.051,80	189.051,80	0,00
4 Transferencias corrientes	207.930,00	0,00	207.930,00	175.641,55	173.631,43	158.965,98	14.665,45
5 Ingresos patrimoniales	103.600,00	0,00	103.600,00	80.934,43	80.934,43	76.641,46	4.292,97
6 Enajenación de inversiones reale	30.000,00	0,00	30.000,00	0,00	0,00	0,00	0,00
7 Transferencias de capital	297.250,00	359.001,80	656.251,80	649.084,15	649.084,15	357.040,60	292.043,55
8 Activos financieros	0,00	381.158,20	381.158,20	0,00	0,00	0,00	0,00
9 Pasivos financieros	0,00	0,00	0,00	0,00	0,00	0,00	0,00
10 Total Ingresos	1.006.450,00	740.160,00	1.746.610,00	1.275.936,90	1.273.741,20	962.739,23	311.001,97

Presupuesto de Gastos	Crédito Inicial	Modificaciones	Crédito Definitivo	Obligaciones Reconocidas	Pagos Líquidos	Remanentes Crédito	Obligac. Ptes. de pago
1. Gastos de personal	229.100,00	0,00	229.100,00	219.286,60	219.286,60	9.813,40	0,00
2. Gastos en bienes corrientes y servicios	301.000,00	0,00	301.000,00	230.937,91	228.496,41	70.062,09	2.441,50
3. Gastos financieros	150,00	0,00	150,00	5,85	5,85	144,15	0,00
4. Transferencias corrientes	53.100,00	0,00	53.100,00	42.181,90	36.003,62	10.918,10	6.178,28
6. Inversiones reales	423.100,00	740.160,00	1.163.260,00	1.061.683,08	876.937,32	101.576,92	184.745,76
7. Transferencias de capital	0,00	0,00	0,00	0,00	0,00	0,00	0,00
8. Activos financieros	0,00	0,00	0,00	0,00	0,00	0,00	0,00
9. Pasivos financieros	0,00	0,00	0,00	0,00	0,00	0,00	0,00
Total Gastos	1.006.450,00	740.160,00	1.746.610,00	1.554.095,34	1.360.729,80	192.514,66	193.365,54

RESULTADO PRESUPUESTARIO	
1. Derechos reconocidos netos	1.273.741,20
2. Obligaciones reconocidas netas	1.554.095,34
3. Resultado presupuestario del ejercicio	-280.354,14
4. Desviaciones positivas de financiac.	19.926,41
5. Desviaciones negativas de financ.	278.972,02
6. Gastos financ. remanente de tesorería	64.555,66
Resultado Presup. Ajust. (3-4+5+6)	43.247,13

ESTADO DE REMANENTE DE TESORERÍA	
1. Fondos líquidos.	542.573,88
2. Derechos pendientes de cobro ...	388.819,60
Del presupuesto corriente	311.001,97
De Presupuestos cerrados de operaciones no presupuestarias cobros realizados ptes. de aplic. definitiva.	0,00
3. Obligaciones pendientes de Pago ...	282.813,97
Del presupuesto corriente	193.365,54
De presupuestos cerrados de operaciones no presupuestarias Pagos realizados ptes. de aplic. definitiva	0,00
I. Remanentes de tesorería total (1 + 2 - 3)	648.579,51
II. Saldos de dudoso cobro	0,00
III. Exceso de financiación afectada.	65.028,83
IV. Remanente de Tesorería para gastos generales (I - II - III)	583.550,68

ESTADO DE TESORERÍA	
Existencias iniciales	963.953,47
Pagos	2.274.935,53
Cobros	1.853.555,94
Existencias finales	542.573,88

LIQUIDACIÓN DE EJERCICIOS CERRADOS					
Obligaciones pendientes de pago					
Obligac. Ptes. de pago a 1 de enero	Modificaciones saldo inicial y anulaciones	Total Obligaciones	Prescripciones	Pagos realizados	Obligac. Ptes. pago a 31 de diciembre
51.409,47	-49.422,16	1.987,31	0,00	1.987,31	0,00
Derechos pendientes de cobro					
Pendientes de cobro a 1 de enero	Modificaciones saldo inicial	Total Derechos anulados	Total derechos cancelados	Recaudación	Pendientes. de cobro a 31 de diciembre
56.281,77	-34.303,04	0,00	0,00	21.978,73	0,00

INDICADORES PRESUPUESTARIOS			
Índice de modificaciones presupuestarias (%)	73,54	Indicador de transferencias recibidas (%)	64,59
Grado de ejecución de ingresos (%)	72,93	Autonomía Fiscal (%)	14,21
Grado de ejecución de gastos (%)	88,98	Gastos por habitante (€/hab.)	1.909,21
Grado de realización de los cobros (%)	75,58	Esfuerzo inversor (%)	68,32
Grado de realización de los pagos (%)	87,56	Ahorro neto (%)	21,17
Ingresos por habitante (€/hab.)	1.564,79		
Ingresos tributarios por habitante (€/hab.)	454,66		

BALANCE DE SITUACIÓN			
ACTIVO		PASIVO	
A) Inmovilizado	3.080.564,47	A) Fondos propios	3.715.346,74
I. Inversiones destinadas al uso general	0,00	I. Patrimonio	-735.377,18
II. Inmovilizaciones inmateriales	34.723,05	II. Reservas	0,00
III. Inmovilizaciones materiales	2.258.633,77	III. Resultados de ejercicios anteriores	3.645.242,36
IV. Inversiones gestionadas	0,00	IV. Resultados del ejercicio	805.481,56
V. Patrimonio público del suelo	787.207,65	B) Provisiones para riesgos y gastos	0,00
VI. Inversiones financieras permanentes	0,00	C) Acreedores a largo plazo	10.635,84
VII. Deudores no presupuestarios a largo plazo	0,00	I. Emisiones de obligaciones y otros valores negociables	0,00
B) Gastos distribuir en varios ejercicios	0,00	II. Otras deudas a largo plazo	0,00
C) Gasto circulante	931.393,48	III. Desembolsos ptes. sobre acciones no exigidos	0,00
I. Existencias	0,00	D) Acreedores a corto plazo	285.975,37
II. Deudores	388.819,60	I. Emisiones de obligaciones y otros valores negociables	0,00
III. Inversiones financieras temporales	0,00	II. Otras deudas a corto plazo	0,00
IV. Tesorería	542.573,88	III. Acreedores	282.813,97
V. Ajustes por periodificación	0,00	IV. Ajustes por periodificación	0,00
Total Activo (A + B + C)	4.011.957,95	Total Pasivo (A + B + C + D)	4.011.957,95

CUENTA DE RESULTADOS ECONÓMICO-PATRIMONIAL			
DEBE		HABER	
A) Gastos	482.110,74	B) Ingresos	1.287.592,30
1. Reduc. de existenc. product. term. y en	0,00	1. Ventas y prestaciones de servicios	0,00
2. Aprovisionamientos	0,00	2. Aumento de existencias de product. terminados y en fabr.	0,00
3. Gastos func. servic. y prestac. sociales	421.914,66	3. Ingresos de gestión ordinaria	364.977,07
a. Gastos de personal	241.741,24	a. Ingresos tributarios	364.977,07
b. Prestaciones sociales	0,00	b. Ingresos urbanísticos	0,00
c. Dotaciones para amortización del inmovilizado	5.987,34	4. Otros ingresos de gestión ordinaria	86.048,55
d. Variación de provisiones de tráfico	-34.303,04	a. Reintegros	0,00
e. Otros gastos de gestión	208.483,27	b. Trabajos realizados por la entidad	0,00
f. Gastos financieros y asimilables	5,85	c. Otros ingresos de gestión	80.550,46
g. Variaciones en provisiones de inversiones financiera	0,00	d. Ingresos de participaciones en capital	0,00
h. Diferencias negativas de cambio	0,00	e. Ingresos en otros valores negociables	0,00
i. Gastos de operaciones de intercambio financiero	0,00	f. Otros intereses e ingresos asimilados	5.498,09
4. Transferencias y subvenciones	42.181,90	g. Diferencias positivas de cambio	0,00
a. Transferencias y subvenciones corrientes	42.181,90	h. Ingresos de operaciones de intercambio financiero	0,00
b. Transferencias y subvenciones de capital	0,00	5. Transferencias y subvenciones	818.969,23
5. Pérdidas y gastos extraordinarios	18.014,18	a. Transferencias corrientes	169.885,08
AHORRO	805.481,56	b. Subvenciones corrientes	0,00
		c. Transferencias de capital	649.084,15
		d. Subvenciones de capital	0,00
		6. Ganancias e ingresos extraordinarios	17.597,45
		DESAHORRO	0,00

INDICADORES FINANCIEROS	
Endeudamiento	0,00
Carga financiera por habitante	0,01

LIQUIDACIÓN DEL PRESUPUESTO

Presupuesto de Ingresos	Previsión inicial	Modificaciones	Previsión Definitiva	Derechos Reconocidos	Derechos reconocidos netos	Recaudación neta	Derechos Ptes. de cobro
1 Impuestos directos	17.700,00	0,00	17.700,00	16.205,56	16.205,56	16.205,56	0,00
2 Impuestos indirectos	2.600,00	0,00	2.600,00	200,00	200,00	200,00	0,00
3 Tasas y otros ingresos	18.800,00	0,00	18.800,00	12.889,52	12.883,69	12.883,69	0,00
4 Transferencias corrientes	14.700,00	0,00	14.700,00	15.584,77	15.584,77	15.584,77	0,00
5 Ingresos patrimoniales	15.500,00	0,00	15.500,00	12.485,47	12.485,47	12.485,47	0,00
6 Enajenación de inversiones reale	20.940,00	0,00	20.940,00	785,89	785,89	785,89	0,00
7 Transferencias de capital	54.000,00	0,00	54.000,00	25.808,37	25.808,37	25.808,37	0,00
8 Activos financieros	0,00	0,00	0,00	0,00	0,00	0,00	0,00
9 Pasivos financieros	0,00	0,00	0,00	0,00	-77,87	-77,87	0,00
10 Total Ingresos	144.240,00	0,00	144.240,00	83.959,58	83.875,88	83.875,88	0,00

Presupuesto de Gastos	Crédito Inicial	Modificaciones	Crédito Definitivo	Obligaciones Reconocidas	Pagos Líquidos	Remanentes Crédito	Obligac. Ptes. de pago
1. Gastos de personal	7.340,00	0,00	7.340,00	6.810,24	6.810,24	529,76	0,00
2. Gastos en bienes corrientes y servicios	58.600,00	0,00	58.600,00	25.824,07	25.824,07	32.775,93	0,00
3. Gastos financieros	0,00	0,00	0,00	0,00	0,00	0,00	0,00
4. Transferencias corrientes	3.300,00	0,00	3.300,00	2.663,05	2.663,05	636,95	0,00
6. Inversiones reales	75.000,00	0,00	75.000,00	15.282,40	15.282,40	59.717,60	0,00
7. Transferencias de capital	0,00	0,00	0,00	0,00	0,00	0,00	0,00
8. Activos financieros	0,00	0,00	0,00	0,00	0,00	0,00	0,00
9. Pasivos financieros	0,00	0,00	0,00	0,00	0,00	0,00	0,00
Total Gastos	144.240,00	0,00	144.240,00	50.579,76	50.579,76	93.660,24	0,00

RESULTADO PRESUPUESTARIO

1. Derechos reconocidos netos	83.875,88
2. Obligaciones reconocidas netas	50.579,76
3. Resultado presupuestario del ejercicio	33.296,12
4. Desviaciones positivas de financiac.	0,00
5. Desviaciones negativas de financ.	0,00
6. Gastos financ. remanente de tesorería	0,00
Resultado Presup. Ajust. (3-4+5+6)	33.296,12

ESTADO DE REMANENTE DE TESORERÍA

1. Fondos líquidos.	37.127,69
2. Derechos pendientes de cobro ...	3.105,22
Del presupuesto corriente	0,00
De Presupuestos cerrados de operaciones no presupuestarias cobros realizados ptes. de aplic. definitiva.	5.686,17
3. Obligaciones pendientes de Pago ...	7.210,20
Del presupuesto corriente	0,00
De presupuestos cerrados de operaciones no presupuestarias Pagos realizados ptes. de aplic. definitiva	7.210,20
I. Remanentes de tesorería total (1 + 2 - 3)	33.022,71
II. Saldos de dudoso cobro	0,00
III. Exceso de financiación afectada.	0,00
IV. Remanente de Tesorería para gastos generales (I - II - III)	33.022,71

ESTADO DE TESORERÍA

Existencias iniciales	22.225,23
Pagos	71.286,04
Cobros	86.188,50
Existencias finales	37.127,69

LIQUIDACIÓN DE EJERCICIOS CERRADOS

Obligaciones pendientes de pago	Modificaciones saldo inicial y anulaciones	Total Obligaciones	Prescripciones	Pagos realizados	Obligac. Ptes. pago a 31 de diciembre
Obligac. Ptes. de pago a 1 de enero					
0,00	0,00	0,00	0,00	0,00	0,00
Derechos pendientes de cobro	Modificaciones saldo inicial	Total Derechos anulados	Total derechos cancelados	Recaudación	Pendientes. de cobro a 31 de diciembre
Pendientes de cobro a 1 de enero					
360,60	0,00	0,00	0,00	0,00	360,60

INDICADORES PRESUPUESTARIOS

Índice de modificaciones presupuestarias (%)	0,00	Indicador de transferencias recibidas (%)	49,35
Grado de ejecución de ingresos (%)	58,15	Autonomía Fiscal (%)	19,56
Grado de ejecución de gastos (%)	35,07	Gastos por habitante (€/hab.)	829,18
Grado de realización de los cobros (%)	100,00	Esfuerzo inversor (%)	30,21
Grado de realización de los pagos (%)	100,00	Ahorro neto (%)	38,46
Ingresos por habitante (€/hab.)	1.375,01		
Ingresos tributarios por habitante (€/hab.)	480,15		

BALANCE DE SITUACIÓN			
ACTIVO		PASIVO	
A) Inmovilizado	454.836,94	A) Fondos propios	487.548,19
I. Inversiones destinadas al uso general	421.502,14	I. Patrimonio	438.891,80
II. Inmovilizaciones inmateriales	0,00	II. Reservas	0,00
III. Inmovilizaciones materiales	33.334,80	III. Resultados de ejercicios anteriores	0,00
IV. Inversiones gestionadas	0,00	IV. Resultados del ejercicio	48.656,39
V. Patrimonio público del suelo	0,00	B) Provisiones para riesgos y gastos	0,00
VI. Inversiones financieras permanentes	0,00	C) Acreedores a largo plazo	233,59
VII. Deudores no presupuestarios a largo plazo	0,00	I. Emisiones de obligaciones y otros valores negociables	0,00
B) Gastos distribuir en varios ejercicios	0,00	II. Otras deudas a largo plazo	233,59
C) Gasto circulante	43.174,46	III. Desembolsos ptes. sobre acciones no exigidos	0,00
I. Existencias	0,00	D) Acreedores a corto plazo	10.229,62
II. Deudores	6.046,77	I. Emisiones de obligaciones y otros valores negociables	0,00
III. Inversiones financieras temporales	0,00	II. Otras deudas a corto plazo	1.897,40
IV. Tesorería	37.127,69	III. Acreedores	8.332,22
V. Ajustes por periodificación	0,00	IV. Ajustes por periodificación	0,00
Total Activo (A + B + C)	498.011,40	Total Pasivo (A + B + C + D)	498.011,40

CUENTA DE RESULTADOS ECONÓMICO-PATRIMONIAL			
DEBE		HABER	
A) Gastos	35.297,36	B) Ingresos	83.953,75
1. Reduc. de existenc. product. term. y en	0,00	1. Ventas y prestaciones de servicios	0,00
2. Aprovisionamientos	0,00	2. Aumento de existencias de product. terminados y en fabr.	0,00
3. Gastos func. servic. y prestac. sociales	32.634,31	3. Ingresos de gestión ordinaria	28.635,21
a. Gastos de personal	8.872,74	a. Ingresos tributarios	28.635,21
b. Prestaciones sociales	0,00	b. Ingresos urbanísticos	0,00
c. Dotaciones para amortización del inmovilizado	0,00	4. Otros ingresos de gestión ordinaria	3.815,51
d. Variación de provisiones de tráfico	0,00	a. Reintegros	0,00
e. Otros gastos de gestión	23.761,57	b. Trabajos realizados por la entidad	0,00
f. Gastos financieros y asimilables	0,00	c. Otros ingresos de gestión	3.784,33
g. Variaciones en provisiones de inversiones financiera	0,00	d. Ingresos de participaciones en capital	0,00
h. Diferencias negativas de cambio	0,00	e. Ingresos en otros valores negociables	0,00
i. Gastos de operaciones de intercambio financiero	0,00	f. Otros intereses e ingresos asimilados	31,18
4. Transferencias y subvenciones	2.663,05	g. Diferencias positivas de cambio	0,00
a. Transferencias y subvenciones corrientes	2.663,05	h. Ingresos de operaciones de intercambio financiero	0,00
b. Transferencias y subvenciones de capital	0,00	5. Transferencias y subvenciones	41.393,14
5. Pérdidas y gastos extraordinarios	0,00	a. Transferencias corrientes	15.584,77
		b. Subvenciones corrientes	0,00
		c. Transferencias de capital	0,00
		d. Subvenciones de capital	25.808,37
		6. Ganancias e ingresos extraordinarios	10.109,89
AHORRO	48.656,39	DESAHORRO	0,00

INDICADORES FINANCIEROS	
Endeudamiento	0,00
Carga financiera por habitante	0,00

LIQUIDACIÓN DEL PRESUPUESTO

Presupuesto de Ingresos	Previsión inicial	Modificaciones	Previsión Definitiva	Derechos Reconocidos	Derechos reconocidos netos	Recaudación neta	Derechos Ptes. de cobro
1 Impuestos directos	78.000,00	0,00	78.000,00	74.599,58	74.440,56	74.440,56	0,00
2 Impuestos indirectos	10.000,00	0,00	10.000,00	6.298,77	6.298,77	6.298,77	0,00
3 Tasas y otros ingresos	49.000,00	0,00	49.000,00	37.791,82	30.326,55	30.326,55	0,00
4 Transferencias corrientes	82.500,00	0,00	82.500,00	73.394,41	73.394,41	73.394,41	0,00
5 Ingresos patrimoniales	16.200,00	0,00	16.200,00	13.573,07	13.573,07	13.573,07	0,00
6 Enajenación de inversiones reale	44.380,00	0,00	44.380,00	20.585,12	20.585,12	20.585,12	0,00
7 Transferencias de capital	87.720,00	0,00	87.720,00	85.368,89	85.368,89	85.368,89	0,00
8 Activos financieros	0,00	0,00	0,00	0,00	0,00	0,00	0,00
9 Pasivos financieros	0,00	0,00	0,00	0,00	0,00	0,00	0,00
10 Total Ingresos	367.800,00	0,00	367.800,00	311.611,66	303.987,37	303.987,37	0,00

Presupuesto de Gastos	Crédito Inicial	Modificaciones	Crédito Definitivo	Obligaciones Reconocidas	Pagos Líquidos	Remanentes Crédito	Obligac. Ptes. de pago
1. Gastos de personal	112.900,00	0,00	112.900,00	103.171,27	103.171,27	9.728,73	0,00
2. Gastos en bienes corrientes y servicios	137.300,00	0,00	137.300,00	99.253,71	87.750,55	38.046,29	11.503,16
3. Gastos financieros	2.400,00	0,00	2.400,00	1.307,22	1.307,22	1.092,78	0,00
4. Transferencias corrientes	6.000,00	0,00	6.000,00	5.984,35	5.984,35	15,65	0,00
6. Inversiones reales	99.200,00	0,00	99.200,00	89.072,36	84.072,36	10.127,64	5.000,00
7. Transferencias de capital	0,00	0,00	0,00	0,00	0,00	0,00	0,00
8. Activos financieros	0,00	0,00	0,00	0,00	0,00	0,00	0,00
9. Pasivos financieros	10.000,00	0,00	10.000,00	1.500,00	1.500,00	8.500,00	0,00
Total Gastos	367.800,00	0,00	367.800,00	300.288,91	283.785,75	67.511,09	16.503,16

RESULTADO PRESUPUESTARIO

1. Derechos reconocidos netos	303.987,37
2. Obligaciones reconocidas netas	300.288,91
3. Resultado presupuestario del ejercicio	3.698,46
4. Desviaciones positivas de financiac.	0,00
5. Desviaciones negativas de financ.	0,00
6. Gastos financ. remanente de tesorería	0,00
Resultado Presup. Ajust. (3-4+5+6)	3.698,46

ESTADO DE REMANENTE DE TESORERÍA

1. Fondos líquidos.	7.834,61
2. Derechos pendientes de cobro ...	-5.614,67
Del presupuesto corriente	0,00
De Presupuestos cerrados de operaciones no presupuestarias cobros realizados ptes. de aplic. definitiva.	6.695,83
cobros realizados ptes. de aplic. definitiva.	1.074,32
cobros realizados ptes. de aplic. definitiva.	13.384,82
3. Obligaciones pendientes de Pago ...	43.829,34
Del presupuesto corriente	16.503,16
De presupuestos cerrados de operaciones no presupuestarias Pagos realizados ptes. de aplic. definitiva	3.495,40
Pagos realizados ptes. de aplic. definitiva	23.900,03
Pagos realizados ptes. de aplic. definitiva	69,25
I. Remanentes de tesorería total (1 + 2 - 3)	-41.609,40
II. Saldos de dudoso cobro	0,00
III. Exceso de financiación afectada.	0,00
IV. Remanente de Tesorería para gastos generales (I - II - III)	-41.609,40

ESTADO DE TESORERÍA

Existencias iniciales	7.165,77
Pagos	374.860,79
Cobros	375.529,63
Existencias finales	7.834,61

LIQUIDACIÓN DE EJERCICIOS CERRADOS

Obligaciones pendientes de pago	Obligaciones pendientes de pago	Obligaciones pendientes de pago	Obligaciones pendientes de pago	Obligaciones pendientes de pago	Obligaciones pendientes de pago
Obligac. Ptes. de pago a 1 de enero	Modificaciones saldo inicial y anulaciones	Total Obligaciones	Prescripciones	Pagos realizados	Obligac. Ptes. pago a 31 de diciembre
3.495,40	0,00	3.495,40	0,00	0,00	3.495,40
Derechos pendientes de cobro	Derechos pendientes de cobro	Derechos pendientes de cobro	Derechos pendientes de cobro	Derechos pendientes de cobro	Derechos pendientes de cobro
Pendientes de cobro a 1 de enero	Modificaciones saldo inicial	Total Derechos anulados	Total derechos cancelados	Recaudación	Pendientes. de cobro a 31 de diciembre
13.149,88	0,00	0,00	0,00	6.454,05	6.695,83

INDICADORES PRESUPUESTARIOS

Índice de modificaciones presupuestarias (%)	0,00	Indicador de transferencias recibidas (%)	52,23
Grado de ejecución de ingresos (%)	82,65	Autonomía Fiscal (%)	26,56
Grado de ejecución de gastos (%)	81,64	Gastos por habitante (€/hab.)	824,97
Grado de realización de los cobros (%)	100,00	Esfuerzo inversor (%)	29,66
Grado de realización de los pagos (%)	94,50	Ahorro neto (%)	-6,66
Ingresos por habitante (€/hab.)	835,13		
Ingresos tributarios por habitante (€/hab.)	305,13		

BALANCE DE SITUACIÓN

ACTIVO		PASIVO	
A) Inmovilizado	1.245.235,66	A) Fondos propios	1.203.001,76
I. Inversiones destinadas al uso general	882.556,64	I. Patrimonio	1.129.316,06
II. Inmovilizaciones inmateriales	20.644,33	II. Reservas	0,00
III. Inmovilizaciones materiales	342.034,69	III. Resultados de ejercicios anteriores	0,00
IV. Inversiones gestionadas	0,00	IV. Resultados del ejercicio	73.685,70
V. Patrimonio público del suelo	0,00	B) Provisiones para riesgos y gastos	0,00
VI. Inversiones financieras permanentes	0,00	C) Acreedores a largo plazo	0,00
VII. Deudores no presupuestarios a largo plazo	0,00	I. Emisiones de obligaciones y otros valores negociables	0,00
B) Gastos distribuir en varios ejercicios	0,00	II. Otras deudas a largo plazo	0,00
C) Gasto circulante	16.274,01	III. Desembolsos ptes. sobre acciones no exigidos	0,00
I. Existencias	0,00	D) Acreedores a corto plazo	58.507,91
II. Deudores	8.439,40	I. Emisiones de obligaciones y otros valores negociables	0,00
III. Inversiones financieras temporales	0,00	II. Otras deudas a corto plazo	18.204,98
IV. Tesorería	7.834,61	III. Acreedores	40.302,93
V. Ajustes por periodificación	0,00	IV. Ajustes por periodificación	0,00
Total Activo (A + B + C)	1.261.509,67	Total Pasivo (A + B + C + D)	1.261.509,67

CUENTA DE RESULTADOS ECONÓMICO-PATRIMONIAL

DEBE		HABER	
A) Gastos	209.716,55	B) Ingresos	283.402,25
1. Reduc. de existenc. product. term. y en	0,00	1. Ventas y prestaciones de servicios	0,00
2. Aprovisionamientos	0,00	2. Aumento de existencias de product. terminados y en fabr.	0,00
3. Gastos func. servic. y prestac. sociales	203.732,20	3. Ingresos de gestión ordinaria	106.632,53
a. Gastos de personal	103.237,73	a. Ingresos tributarios	106.632,53
b. Prestaciones sociales	0,00	b. Ingresos urbanísticos	0,00
c. Dotaciones para amortización del inmovilizado	0,00	4. Otros ingresos de gestión ordinaria	9.641,92
d. Variación de provisiones de tráfico	0,00	a. Reintegros	0,00
e. Otros gastos de gestión	99.187,25	b. Trabajos realizados por la entidad	0,00
f. Gastos financieros y asimilables	1.307,22	c. Otros ingresos de gestión	9.632,16
g. Variaciones en provisiones de inversiones financiera	0,00	d. Ingresos de participaciones en capital	0,00
h. Diferencias negativas de cambio	0,00	e. Ingresos en otros valores negociables	0,00
i. Gastos de operaciones de intercambio financiero	0,00	f. Otros intereses e ingresos asimilados	9,76
4. Transferencias y subvenciones	5.984,35	g. Diferencias positivas de cambio	0,00
a. Transferencias y subvenciones corrientes	5.984,35	h. Ingresos de operaciones de intercambio financiero	0,00
b. Transferencias y subvenciones de capital	0,00	5. Transferencias y subvenciones	158.763,30
5. Pérdidas y gastos extraordinarios	0,00	a. Transferencias corrientes	73.394,41
AHORRO	73.685,70	b. Subvenciones corrientes	0,00
		c. Transferencias de capital	0,00
		d. Subvenciones de capital	85.368,89
		6. Ganancias e ingresos extraordinarios	8.364,50
		DESAHORRO	0,00

INDICADORES FINANCIEROS

Endeudamiento	1,42
Carga financiera por habitante	7,71

LIQUIDACIÓN DEL PRESUPUESTO

Presupuesto de Ingresos	Previsión inicial	Modificaciones	Previsión Definitiva	Derechos Reconocidos	Derechos reconocidos netos	Recaudación neta	Derechos Ptes. de cobro
1 Impuestos directos	564.100,00	0,00	564.100,00	230.603,71	225.062,42	201.575,99	23.486,43
2 Impuestos indirectos	60.000,00	0,00	60.000,00	3.552,62	2.780,56	2.725,56	55,00
3 Tasas y otros ingresos	125.280,00	0,00	125.280,00	124.895,10	123.655,18	123.088,94	566,24
4 Transferencias corrientes	304.720,00	0,00	304.720,00	268.318,35	268.318,35	242.654,02	25.664,33
5 Ingresos patrimoniales	139.900,00	0,00	139.900,00	80.972,52	80.972,52	79.161,36	1.811,16
6 Enajenación de inversiones reales	2.437.000,00	0,00	2.437.000,00	2.438.126,26	2.438.126,26	2.292.176,26	145.950,00
7 Transferencias de capital	136.000,00	99.796,27	235.796,27	343.321,27	343.321,27	343.321,27	0,00
8 Activos financieros	3.000,00	829.865,68	832.865,68	0,00	0,00	0,00	0,00
9 Pasivos financieros	0,00	0,00	0,00	0,00	0,00	0,00	0,00
10 Total Ingresos	3.770.000,00	929.661,95	4.699.661,95	3.489.789,83	3.482.236,56	3.284.703,40	197.533,16

Presupuesto de Gastos	Crédito Inicial	Modificaciones	Crédito Definitivo	Obligaciones Reconocidas	Pagos Líquidos	Remanentes Crédito	Obligac. Ptes. de pago
1. Gastos de personal	382.230,00	15.446,06	397.676,06	298.591,50	293.801,31	99.084,56	4.790,19
2. Gastos en bienes corrientes y servicios	450.000,00	81.253,94	531.253,94	333.771,66	330.082,74	197.482,28	3.688,92
3. Gastos financieros	6.103,00	1.488,45	7.591,45	7.092,29	7.092,29	499,16	0,00
4. Transferencias corrientes	115.700,00	0,00	115.700,00	40.882,31	38.803,51	74.817,69	2.078,80
6. Inversiones reales	2.770.000,00	679.961,95	3.449.961,95	2.641.380,11	2.596.507,91	808.581,84	44.872,20
7. Transferencias de capital	0,00	153.000,00	153.000,00	35.000,00	35.000,00	118.000,00	0,00
8. Activos financieros	3.000,00	0,00	3.000,00	0,00	0,00	3.000,00	0,00
9. Pasivos financieros	42.967,00	-1.488,45	41.478,55	33.286,77	33.286,77	8.191,78	0,00
Total Gastos	3.770.000,00	929.661,95	4.699.661,95	3.390.004,64	3.334.574,53	1.309.657,31	55.430,11

RESULTADO PRESUPUESTARIO

1. Derechos reconocidos netos	3.482.236,56
2. Obligaciones reconocidas netas	3.390.004,64
3. Resultado presupuestario del ejercicio	92.231,92
4. Desviaciones positivas de financiac.	94.536,57
5. Desviaciones negativas de financ.	243.338,11
6. Gastos financ. remanente de tesorería	518.709,82
Resultado Presup. Ajust. (3-4+5+6)	759.743,28

ESTADO DE REMANENTE DE TESORERÍA

1. Fondos líquidos.	904.587,24
2. Derechos pendientes de cobro ...	931.114,37
Del presupuesto corriente	197.533,16
De Presupuestos cerrados de operaciones no presupuestarias cobros realizados ptes. de aplic. definitiva.	727.627,15
3. Obligaciones pendientes de Pago ...	549.426,95
Del presupuesto corriente	55.430,11
De presupuestos cerrados de operaciones no presupuestarias Pagos realizados ptes. de aplic. definitiva	0,00
Pagos realizados ptes. de aplic. definitiva	493.996,84
I. Remanentes de tesorería total (1 + 2 - 3)	1.286.274,66
II. Saldos de dudoso cobro	0,00
III. Exceso de financiación afectada.	183.652,01
IV. Remanente de Tesorería para gastos generales (I - II - III)	1.102.622,65

ESTADO DE TESORERÍA

Existencias iniciales	669.746,16
Pagos	4.486.998,53
Cobros	4.721.839,61
Existencias finales	904.587,24

LIQUIDACIÓN DE EJERCICIOS CERRADOS

Obligaciones pendientes de pago	Obligaciones pendientes de pago	Obligaciones pendientes de pago	Obligaciones pendientes de pago	Obligaciones pendientes de pago	Obligaciones pendientes de pago
Obligac. Ptes. de pago a 1 de enero	Modificaciones saldo inicial y anulaciones	Total Obligaciones	Prescripciones	Pagos realizados	Obligac. Ptes. pago a 31 de diciembre
295.970,61	-86.714,44	209.256,17	0,00	209.256,17	0,00
Derechos pendientes de cobro	Derechos pendientes de cobro	Derechos pendientes de cobro	Derechos pendientes de cobro	Derechos pendientes de cobro	Derechos pendientes de cobro
Pendientes de cobro a 1 de enero	Modificaciones saldo inicial	Total Derechos anulados	Total derechos cancelados	Recaudación	Pendientes. de cobro a 31 de diciembre
1.189.603,32	-76.599,17	3.238,54	0,00	382.138,46	727.627,15

INDICADORES PRESUPUESTARIOS

Índice de modificaciones presupuestarias (%)	24,66	Indicador de transferencias recibidas (%)	17,56
Grado de ejecución de ingresos (%)	74,10	Autonomía Fiscal (%)	6,54
Grado de ejecución de gastos (%)	72,13	Gastos por habitante (€/hab.)	6.766,48
Grado de realización de los cobros (%)	94,33	Esfuerzo inversor (%)	78,95
Grado de realización de los pagos (%)	98,36	Ahorro neto (%)	-1,83
Ingresos por habitante (€/hab.)	6.950,57		
Ingresos tributarios por habitante (€/hab.)	701,59		

BALANCE DE SITUACIÓN			
ACTIVO		PASIVO	
A) Inmovilizado	6.217.392,16	A) Fondos propios	7.172.372,67
I. Inversiones destinadas al uso general	0,00	I. Patrimonio	6.262.581,40
II. Inmovilizaciones inmateriales	74.231,04	II. Reservas	0,00
III. Inmovilizaciones materiales	4.891.053,61	III. Resultados de ejercicios anteriores	0,00
IV. Inversiones gestionadas	0,00	IV. Resultados del ejercicio	909.791,27
V. Patrimonio público del suelo	1.246.107,51	B) Provisiones para riesgos y gastos	0,00
VI. Inversiones financieras permanentes	6.000,00	C) Acreedores a largo plazo	298.007,38
VII. Deudores no presupuestarios a largo plazo	0,00	I. Emisiones de obligaciones y otros valores negociables	0,00
B) Gastos distribuir en varios ejercicios	0,00	II. Otras deudas a largo plazo	298.007,38
C) Gasto circulante	1.835.701,61	III. Desembolsos ptes. sobre acciones no exigidos	0,00
I. Existencias	0,00	D) Acreedores a corto plazo	582.713,72
II. Deudores	931.114,37	I. Emisiones de obligaciones y otros valores negociables	0,00
III. Inversiones financieras temporales	0,00	II. Otras deudas a corto plazo	519.810,46
IV. Tesorería	904.587,24	III. Acreedores	62.903,26
V. Ajustes por periodificación	0,00	IV. Ajustes por periodificación	0,00
Total Activo (A + B + C)	8.053.093,77	Total Pasivo (A + B + C + D)	8.053.093,77

CUENTA DE RESULTADOS ECONÓMICO-PATRIMONIAL			
DEBE		HABER	
A) Gastos	718.576,30	B) Ingresos	1.628.367,57
1. Reduc. de existenc. product. term. y en	0,00	1. Ventas y prestaciones de servicios	0,00
2. Aprovisionamientos	0,00	2. Aumento de existencias de product. terminados y en fabr.	0,00
3. Gastos func. servic. y prestac. sociales	639.455,45	3. Ingresos de gestión ordinaria	265.129,89
a. Gastos de personal	300.490,28	a. Ingresos tributarios	265.129,89
b. Prestaciones sociales	0,00	b. Ingresos urbanísticos	0,00
c. Dotaciones para amortización del inmovilizado	0,00	4. Otros ingresos de gestión ordinaria	175.034,42
d. Variación de provisiones de tráfico	0,00	a. Reintegros	194,88
e. Otros gastos de gestión	333.824,99	b. Trabajos realizados por la entidad	0,00
f. Gastos financieros y asimilables	5.140,18	c. Otros ingresos de gestión	172.713,62
g. Variaciones en provisiones de inversiones financiera	0,00	d. Ingresos de participaciones en capital	0,00
h. Diferencias negativas de cambio	0,00	e. Ingresos en otros valores negociables	0,00
i. Gastos de operaciones de intercambio financiero	0,00	f. Otros intereses e ingresos asimilados	2.125,92
4. Transferencias y subvenciones	75.882,31	g. Diferencias positivas de cambio	0,00
a. Transferencias y subvenciones corrientes	40.882,31	h. Ingresos de operaciones de intercambio financiero	0,00
b. Transferencias y subvenciones de capital	35.000,00	5. Transferencias y subvenciones	611.639,62
5. Pérdidas y gastos extraordinarios	3.238,54	a. Transferencias corrientes	241.992,58
		b. Subvenciones corrientes	26.325,77
		c. Transferencias de capital	0,00
		d. Subvenciones de capital	343.321,27
		6. Ganancias e ingresos extraordinarios	576.563,64
AHORRO	909.791,27	DESAHORRO	0,00

INDICADORES FINANCIEROS	
Endeudamiento	5,76
Carga financiera por habitante	80,60

LIQUIDACIÓN DEL PRESUPUESTO

Presupuesto de Ingresos	Previsión inicial	Modificaciones	Previsión Definitiva	Derechos Reconocidos	Derechos reconocidos netos	Recaudación neta	Derechos Ptes. de cobro
1 Impuestos directos	23.200,00	0,00	23.200,00	36.151,17	35.862,41	35.862,41	0,00
2 Impuestos indirectos	5.000,00	0,00	5.000,00	4.775,50	4.775,50	4.775,50	0,00
3 Tasas y otros ingresos	14.700,00	0,00	14.700,00	13.808,80	13.735,96	13.735,96	0,00
4 Transferencias corrientes	22.500,00	0,00	22.500,00	17.527,53	17.527,53	17.527,53	0,00
5 Ingresos patrimoniales	21.900,00	0,00	21.900,00	23.004,25	23.004,25	21.234,36	1.769,89
6 Enajenación de inversiones reale	1.000,00	0,00	1.000,00	710,04	710,04	710,04	0,00
7 Transferencias de capital	45.300,00	23.253,60	68.553,60	39.905,43	39.905,43	39.905,43	0,00
8 Activos financieros	0,00	8.000,00	8.000,00	0,00	0,00	0,00	0,00
9 Pasivos financieros	0,00	0,00	0,00	0,00	0,00	0,00	0,00
10 Total Ingresos	133.600,00	31.253,60	164.853,60	135.882,72	135.521,12	133.751,23	1.769,89

Presupuesto de Gastos	Crédito Inicial	Modificaciones	Crédito Definitivo	Obligaciones Reconocidas	Pagos Líquidos	Remanentes Crédito	Obligac. Ptes. de pago
1. Gastos de personal	14.980,00	0,00	14.980,00	14.946,24	14.790,72	33,76	155,52
2. Gastos en bienes corrientes y servicios	48.800,00	31.253,60	80.053,60	68.137,84	68.137,84	11.915,76	0,00
3. Gastos financieros	0,00	0,00	0,00	0,00	0,00	0,00	0,00
4. Transferencias corrientes	8.000,00	0,00	8.000,00	7.891,88	7.891,88	108,12	0,00
6. Inversiones reales	61.820,00	0,00	61.820,00	32.544,89	32.544,89	29.275,11	0,00
7. Transferencias de capital	0,00	0,00	0,00	0,00	0,00	0,00	0,00
8. Activos financieros	0,00	0,00	0,00	0,00	0,00	0,00	0,00
9. Pasivos financieros	0,00	0,00	0,00	0,00	0,00	0,00	0,00
Total Gastos	133.600,00	31.253,60	164.853,60	123.520,85	123.365,33	41.332,75	155,52

RESULTADO PRESUPUESTARIO

1. Derechos reconocidos netos	135.521,12
2. Obligaciones reconocidas netas	123.520,85
3. Resultado presupuestario del ejercicio	12.000,27
4. Desviaciones positivas de financiac.	0,00
5. Desviaciones negativas de financ.	0,00
6. Gastos financ. remanente de tesorería	8.000,00
Resultado Presup. Ajust. (3-4+5+6)	20.000,27

ESTADO DE REMANENTE DE TESORERÍA

1. Fondos líquidos.	124.031,80
2. Derechos pendientes de cobro ...	2.236,66
Del presupuesto corriente	1.769,89
De Presupuestos cerrados de operaciones no presupuestarias cobros realizados ptes. de aplic. definitiva.	0,00
3. Obligaciones pendientes de Pago ...	1.926,49
Del presupuesto corriente	155,52
De presupuestos cerrados de operaciones no presupuestarias Pagos realizados ptes. de aplic. definitiva	0,00
I. Remanentes de tesorería total (1 + 2 - 3)	124.341,97
II. Saldos de dudoso cobro	0,00
III. Exceso de financiación afectada.	0,00
IV. Remanente de Tesorería para gastos generales (I - II - III)	124.341,97

ESTADO DE TESORERÍA

Existencias iniciales	108.289,86
Pagos	127.667,69
Cobros	143.409,63
Existencias finales	124.031,80

LIQUIDACIÓN DE EJERCICIOS CERRADOS

Obligaciones pendientes de pago	Obligac. Ptes. de pago a 1 de enero	Modificaciones saldo inicial y anulaciones	Total Obligaciones	Prescripciones	Pagos realizados	Obligac. Ptes. pago a 31 de diciembre
	153,98	0,00	153,98	0,00	153,98	0,00
Derechos pendientes de cobro	Pendientes de cobro a 1 de enero	Modificaciones saldo inicial	Total Derechos anulados	Total derechos cancelados	Recaudación	Pendientes. de cobro a 31 de diciembre
	6.000,00	0,00	0,00	0,00	6.000,00	0,00

INDICADORES PRESUPUESTARIOS

Índice de modificaciones presupuestarias (%)	23,39	Indicador de transferencias recibidas (%)	42,38
Grado de ejecución de ingresos (%)	82,21	Autonomía Fiscal (%)	29,99
Grado de ejecución de gastos (%)	74,93	Gastos por habitante (€/hab.)	996,14
Grado de realización de los cobros (%)	98,69	Esfuerzo inversor (%)	26,35
Grado de realización de los pagos (%)	99,87	Ahorro neto (%)	4,14
Ingresos por habitante (€/hab.)	1.092,91		
Ingresos tributarios por habitante (€/hab.)	438,50		

BALANCE DE SITUACIÓN			
ACTIVO		PASIVO	
A) Inmovilizado	971.549,33	A) Fondos propios	1.092.712,46
I. Inversiones destinadas al uso general	888.325,35	I. Patrimonio	1.048.167,30
II. Inmovilizaciones inmateriales	0,00	II. Reservas	0,00
III. Inmovilizaciones materiales	83.223,98	III. Resultados de ejercicios anteriores	0,00
IV. Inversiones gestionadas	0,00	IV. Resultados del ejercicio	44.545,16
V. Patrimonio público del suelo	0,00	B) Provisiones para riesgos y gastos	0,00
VI. Inversiones financieras permanentes	0,00	C) Acreedores a largo plazo	2.543,07
VII. Deudores no presupuestarios a largo plazo	0,00	I. Emisiones de obligaciones y otros valores negociables	0,00
B) Gastos distribuir en varios ejercicios	0,00	II. Otras deudas a largo plazo	2.543,07
C) Gasto circulante	126.268,46	III. Desembolsos ptes. sobre acciones no exigidos	0,00
I. Existencias	0,00	D) Acreedores a corto plazo	2.562,26
II. Deudores	2.088,47	I. Emisiones de obligaciones y otros valores negociables	0,00
III. Inversiones financieras temporales	148,19	II. Otras deudas a corto plazo	635,77
IV. Tesorería	124.031,80	III. Acreedores	1.926,49
V. Ajustes por periodificación	0,00	IV. Ajustes por periodificación	0,00
Total Activo (A + B + C)	1.097.817,79	Total Pasivo (A + B + C + D)	1.097.817,79

CUENTA DE RESULTADOS ECONÓMICO-PATRIMONIAL			
DEBE		HABER	
A) Gastos	90.975,96	B) Ingresos	135.521,12
1. Reduc. de existenc. product. term. y en	0,00	1. Ventas y prestaciones de servicios	0,00
2. Aprovisionamientos	0,00	2. Aumento de existencias de product. terminados y en fabr.	0,00
3. Gastos func. servic. y prestac. sociales	83.084,08	3. Ingresos de gestión ordinaria	53.519,19
a. Gastos de personal	14.946,24	a. Ingresos tributarios	53.519,19
b. Prestaciones sociales	0,00	b. Ingresos urbanísticos	0,00
c. Dotaciones para amortización del inmovilizado	0,00	4. Otros ingresos de gestión ordinaria	2.533,27
d. Variación de provisiones de tráfico	0,00	a. Reintegros	0,00
e. Otros gastos de gestión	68.137,84	b. Trabajos realizados por la entidad	0,00
f. Gastos financieros y asimilables	0,00	c. Otros ingresos de gestión	1.454,68
g. Variaciones en provisiones de inversiones financiera	0,00	d. Ingresos de participaciones en capital	0,00
h. Diferencias negativas de cambio	0,00	e. Ingresos en otros valores negociables	0,00
i. Gastos de operaciones de intercambio financiero	0,00	f. Otros intereses e ingresos asimilados	1.078,59
4. Transferencias y subvenciones	7.891,88	g. Diferencias positivas de cambio	0,00
a. Transferencias y subvenciones corrientes	7.891,88	h. Ingresos de operaciones de intercambio financiero	0,00
b. Transferencias y subvenciones de capital	0,00	5. Transferencias y subvenciones	57.432,96
5. Pérdidas y gastos extraordinarios	0,00	a. Transferencias corrientes	17.527,53
		b. Subvenciones corrientes	0,00
		c. Transferencias de capital	0,00
		d. Subvenciones de capital	39.905,43
		6. Ganancias e ingresos extraordinarios	22.035,70
AHORRO	44.545,16	DESAHORRO	0,00

INDICADORES FINANCIEROS	
Endeudamiento	0,00
Carga financiera por habitante	0,00

LIQUIDACIÓN DEL PRESUPUESTO

Presupuesto de Ingresos	Previsión inicial	Modificaciones	Previsión Definitiva	Derechos Reconocidos	Derechos reconocidos netos	Recaudación neta	Derechos Ptes. de cobro
1 Impuestos directos	159.233,76	0,00	159.233,76	153.270,13	152.754,55	152.754,55	0,00
2 Impuestos indirectos	38.534,48	21.500,00	60.034,48	41.459,22	41.459,22	41.459,22	0,00
3 Tasas y otros ingresos	32.603,74	0,00	32.603,74	24.513,42	24.513,42	22.289,27	2.224,15
4 Transferencias corrientes	218.060,16	0,00	218.060,16	143.001,34	141.361,42	141.361,42	0,00
5 Ingresos patrimoniales	7.936,07	0,00	7.936,07	6.380,63	6.380,63	6.380,63	0,00
6 Enajenación de inversiones reales	44.283,76	0,00	44.283,76	0,00	0,00	0,00	0,00
7 Transferencias de capital	267.470,48	0,00	267.470,48	16.095,29	16.095,29	16.095,29	0,00
8 Activos financieros	0,00	0,00	0,00	0,00	0,00	0,00	0,00
9 Pasivos financieros	44.250,00	0,00	44.250,00	180.000,00	180.000,00	180.000,00	0,00
10 Total Ingresos	812.372,45	21.500,00	833.872,45	564.720,03	562.564,53	560.340,38	2.224,15

Presupuesto de Gastos	Crédito Inicial	Modificaciones	Crédito Definitivo	Obligaciones Reconocidas	Pagos Líquidos	Remanentes Crédito	Obligac. Ptes. de pago
1. Gastos de personal	199.069,44	0,00	199.069,44	150.258,27	147.039,23	48.811,17	3.219,04
2. Gastos en bienes corrientes y servicios	142.151,05	0,00	142.151,05	102.116,52	102.116,52	40.034,53	0,00
3. Gastos financieros	8.022,20	6.500,00	14.522,20	13.089,94	13.089,94	1.432,26	0,00
4. Transferencias corrientes	108.861,25	0,00	108.861,25	45.458,77	45.458,77	63.402,48	0,00
6. Inversiones reales	318.503,39	0,00	318.503,39	178.291,03	173.118,62	140.212,36	5.172,41
7. Transferencias de capital	4.295,12	0,00	4.295,12	1.521,99	1.521,99	2.773,13	0,00
8. Activos financieros	0,00	0,00	0,00	0,00	0,00	0,00	0,00
9. Pasivos financieros	31.470,00	15.000,00	46.470,00	38.418,11	38.418,11	8.051,89	0,00
Total Gastos	812.372,45	21.500,00	833.872,45	529.154,63	520.763,18	304.717,82	8.391,45

RESULTADO PRESUPUESTARIO	
1. Derechos reconocidos netos	562.564,53
2. Obligaciones reconocidas netas	529.154,63
3. Resultado presupuestario del ejercicio	33.409,90
4. Desviaciones positivas de financiac.	0,00
5. Desviaciones negativas de financ.	0,00
6. Gastos financ. remanente de tesorería	0,00
Resultado Presup. Ajust. (3-4+5+6)	33.409,90

ESTADO DE REMANENTE DE TESORERÍA	
1. Fondos líquidos.	73.381,75
2. Derechos pendientes de cobro ...	60.108,38
Del presupuesto corriente	2.224,15
De Presupuestos cerrados de operaciones no presupuestarias cobros realizados ptes. de aplic. definitiva.	53.479,47
3. Obligaciones pendientes de Pago ...	49.750,11
Del presupuesto corriente	4.404,76
De presupuestos cerrados de operaciones no presupuestarias Pagos realizados ptes. de aplic. definitiva	0,00
I. Remanentes de tesorería total (1 + 2 - 3)	83.740,02
II. Saldos de dudoso cobro	0,00
III. Exceso de financiación afectada.	0,00
IV. Remanente de Tesorería para gastos generales (I - II - III)	83.740,02

ESTADO DE TESORERÍA	
Existencias iniciales	34.856,48
Pagos	805.529,53
Cobros	844.054,80
Existencias finales	73.381,75

LIQUIDACIÓN DE EJERCICIOS CERRADOS					
Obligaciones pendientes de pago					
Obligac. Ptes. de pago a 1 de enero	Modificaciones saldo inicial y anulaciones	Total Obligaciones	Prescripciones	Pagos realizados	Obligac. Ptes. pago a 31 de diciembre
9.085,46	0,00	9.085,46	0,00	5.219,69	3.865,77
Derechos pendientes de cobro					
Pendientes de cobro a 1 de enero	Modificaciones saldo inicial	Total Derechos anulados	Total derechos cancelados	Recaudación	Pendientes. de cobro a 31 de diciembre
58.109,47	-1.630,00	0,00	0,00	3.000,00	53.479,47

INDICADORES PRESUPUESTARIOS			
Índice de modificaciones presupuestarias (%)	2,65	Indicador de transferencias recibidas (%)	27,99
Grado de ejecución de ingresos (%)	67,46	Autonomía Fiscal (%)	34,52
Grado de ejecución de gastos (%)	63,46	Gastos por habitante (€/hab.)	1.091,04
Grado de realización de los cobros (%)	99,60	Esfuerzo inversor (%)	33,98
Grado de realización de los pagos (%)	98,41	Ahorro neto (%)	4,67
Ingresos por habitante (€/hab.)	1.159,93		
Ingresos tributarios por habitante (€/hab.)	450,98		

BALANCE DE SITUACIÓN			
ACTIVO		PASIVO	
A) Inmovilizado	1.750.822,58	A) Fondos propios	1.444.355,97
I. Inversiones destinadas al uso general	0,00	I. Patrimonio	25.969,66
II. Inmovilizaciones inmateriales	0,00	II. Reservas	0,00
III. Inmovilizaciones materiales	1.750.822,58	III. Resultados de ejercicios anteriores	1.360.192,84
IV. Inversiones gestionadas	0,00	IV. Resultados del ejercicio	58.193,47
V. Patrimonio público del suelo	0,00	B) Provisiones para riesgos y gastos	0,00
VI. Inversiones financieras permanentes	0,00	C) Acreedores a largo plazo	347.773,92
VII. Deudores no presupuestarios a largo plazo	0,00	I. Emisiones de obligaciones y otros valores negociables	0,00
B) Gastos distribuir en varios ejercicios	0,00	II. Otras deudas a largo plazo	0,00
C) Gasto circulante	133.490,13	III. Desembolsos ptes. sobre acciones no exigidos	0,00
I. Existencias	0,00	D) Acreedores a corto plazo	92.182,82
II. Deudores	60.108,38	I. Emisiones de obligaciones y otros valores negociables	0,00
III. Inversiones financieras temporales	0,00	II. Otras deudas a corto plazo	0,00
IV. Tesorería	73.381,75	III. Acreedores	19.860,55
V. Ajustes por periodificación	0,00	IV. Ajustes por periodificación	0,00
Total Activo (A + B + C)	1.884.312,71	Total Pasivo (A + B + C + D)	1.884.312,71

CUENTA DE RESULTADOS ECONÓMICO-PATRIMONIAL			
DEBE		HABER	
A) Gastos	314.075,49	B) Ingresos	372.268,96
1. Reduc. de existenc. product. term. y en	0,00	1. Ventas y prestaciones de servicios	0,00
2. Aprovisionamientos	0,00	2. Aumento de existencias de product. terminados y en fabr.	0,00
3. Gastos func. servic. y prestac. sociales	265.464,73	3. Ingresos de gestión ordinaria	218.111,01
a. Gastos de personal	150.258,27	a. Ingresos tributarios	218.111,01
b. Prestaciones sociales	0,00	b. Ingresos urbanísticos	0,00
c. Dotaciones para amortización del inmovilizado	0,00	4. Otros ingresos de gestión ordinaria	6.996,81
d. Variación de provisiones de tráfico	0,00	a. Reintegros	0,00
e. Otros gastos de gestión	102.116,52	b. Trabajos realizados por la entidad	0,00
f. Gastos financieros y asimilables	13.089,94	c. Otros ingresos de gestión	6.929,38
g. Variaciones en provisiones de inversiones financiera	0,00	d. Ingresos de participaciones en capital	0,00
h. Diferencias negativas de cambio	0,00	e. Ingresos en otros valores negociables	0,00
i. Gastos de operaciones de intercambio financiero	0,00	f. Otros intereses e ingresos asimilados	67,43
4. Transferencias y subvenciones	46.980,76	g. Diferencias positivas de cambio	0,00
a. Transferencias y subvenciones corrientes	45.458,77	h. Ingresos de operaciones de intercambio financiero	0,00
b. Transferencias y subvenciones de capital	1.521,99	5. Transferencias y subvenciones	147.161,14
5. Pérdidas y gastos extraordinarios	1.630,00	a. Transferencias corrientes	131.065,85
		b. Subvenciones corrientes	0,00
		c. Transferencias de capital	16.095,29
		d. Subvenciones de capital	0,00
		6. Ganancias e ingresos extraordinarios	0,00
AHORRO	58.193,47	DESAHORRO	0,00

INDICADORES FINANCIEROS	
Endeudamiento	14,06
Carga financiera por habitante	106,20

LIQUIDACIÓN DEL PRESUPUESTO

Presupuesto de Ingresos	Previsión inicial	Modificaciones	Previsión Definitiva	Derechos Reconocidos	Derechos reconocidos netos	Recaudación neta	Derechos Ptes. de cobro
1 Impuestos directos	372.600,00	0,00	372.600,00	386.646,64	386.620,13	386.620,13	0,00
2 Impuestos indirectos	1.000,00	0,00	1.000,00	460,12	460,12	400,12	60,00
3 Tasas y otros ingresos	12.400,00	0,00	12.400,00	14.324,15	14.316,36	14.316,36	0,00
4 Transferencias corrientes	70.146,84	0,00	70.146,84	72.622,10	65.688,37	60.053,01	5.635,36
5 Ingresos patrimoniales	10.789,11	0,00	10.789,11	11.270,02	11.270,02	11.270,02	0,00
6 Enajenación de inversiones reale	1,20	0,00	1,20	0,00	0,00	0,00	0,00
7 Transferencias de capital	13.003,60	0,00	13.003,60	4.000,00	4.000,00	4.000,00	0,00
8 Activos financieros	0,00	597.973,72	597.973,72	0,00	0,00	0,00	0,00
9 Pasivos financieros	0,00	0,00	0,00	6.933,73	6.109,72	6.109,72	0,00
10 Total Ingresos	479.940,75	597.973,72	1.077.914,47	496.256,76	488.464,72	482.769,36	5.695,36

Presupuesto de Gastos	Crédito Inicial	Modificaciones	Crédito Definitivo	Obligaciones Reconocidas	Pagos Líquidos	Remanentes Crédito	Obligac. Ptes. de pago
1. Gastos de personal	59.996,13	-1.104,80	58.891,33	53.853,24	53.853,24	5.038,09	0,00
2. Gastos en bienes corrientes y servicios	80.126,91	70.000,00	150.126,91	119.702,65	116.921,55	30.424,26	2.781,10
3. Gastos financieros	0,00	0,00	0,00	0,00	0,00	0,00	0,00
4. Transferencias corrientes	33.550,60	100.000,00	133.550,60	130.006,56	130.006,56	3.544,04	0,00
6. Inversiones reales	203.267,11	529.078,52	732.345,63	365.362,95	365.112,53	366.982,68	250,42
7. Transferencias de capital	103.000,00	-100.000,00	3.000,00	400,00	400,00	2.600,00	0,00
8. Activos financieros	0,00	0,00	0,00	0,00	0,00	0,00	0,00
9. Pasivos financieros	0,00	0,00	0,00	0,00	0,00	0,00	0,00
Total Gastos	479.940,75	597.973,72	1.077.914,47	669.325,40	666.293,88	408.589,07	3.031,52

RESULTADO PRESUPUESTARIO

1. Derechos reconocidos netos	488.464,72
2. Obligaciones reconocidas netas	669.325,40
3. Resultado presupuestario del ejercicio	-180.860,68
4. Desviaciones positivas de financiac.	0,00
5. Desviaciones negativas de financ.	0,00
6. Gastos financ. remanente de tesorería	597.973,72
Resultado Presup. Ajust. (3-4+5+6)	417.113,04

ESTADO DE REMANENTE DE TESORERÍA

1. Fondos líquidos.	436.090,17
2. Derechos pendientes de cobro ...	25.427,89
Del presupuesto corriente	5.695,36
De Presupuestos cerrados	19.339,17
de operaciones no presupuestarias	393,36
cobros realizados ptes. de aplic. definitiva.	0,00
3. Obligaciones pendientes de Pago ...	30.729,61
Del presupuesto corriente	3.031,52
De presupuestos cerrados	0,00
De operaciones no presupuestarias	27.698,09
Pagos realizados ptes. de aplic. definitiva	0,00
I. Remanentes de tesorería total (1 + 2 - 3)	430.788,45
II. Saldos de dudoso cobro	0,00
III. Exceso de financiación afectada.	0,00
IV. Remanente de Tesorería para gastos generales (I - II - III)	430.788,45

ESTADO DE TESORERÍA

Existencias iniciales	564.932,78
Pagos	602.039,09
Cobros	473.196,48
Existencias finales	436.090,17

LIQUIDACIÓN DE EJERCICIOS CERRADOS

Obligaciones pendientes de pago	Obligac. Ptes. de pago a 1 de enero	Modificaciones saldo inicial y anulaciones	Total Obligaciones	Prescripciones	Pagos realizados	Obligac. Ptes. pago a 31 de diciembre
	2.097,23	0,00	2.097,23	0,00	2.097,23	0,00
Derechos pendientes de cobro	Pendientes de cobro a 1 de enero	Modificaciones saldo inicial	Total Derechos anulados	Total derechos cancelados	Recaudación	Pendientes. de cobro a 31 de diciembre
	78.509,17	0,00	0,00	0,00	59.170,00	19.339,17

INDICADORES PRESUPUESTARIOS

Índice de modificaciones presupuestarias (%)	124,59	Indicador de transferencias recibidas (%)	14,27
Grado de ejecución de ingresos (%)	45,32	Autonomía Fiscal (%)	79,24
Grado de ejecución de gastos (%)	62,09	Gastos por habitante (€/hab.)	2.332,14
Grado de realización de los cobros (%)	98,83	Esfuerzo inversor (%)	54,65
Grado de realización de los pagos (%)	99,55	Ahorro neto (%)	36,54
Ingresos por habitante (€/hab.)	1.701,97		
Ingresos tributarios por habitante (€/hab.)	1.398,59		

BALANCE DE SITUACIÓN

ACTIVO		PASIVO	
A) Inmovilizado	2.562.248,34	A) Fondos propios	2.986.927,07
I. Inversiones destinadas al uso general	1.586.374,73	I. Patrimonio	2.808.534,52
II. Inmovilizaciones inmateriales	0,00	II. Reservas	0,00
III. Inmovilizaciones materiales	975.693,31	III. Resultados de ejercicios anteriores	0,00
IV. Inversiones gestionadas	0,00	IV. Resultados del ejercicio	178.392,55
V. Patrimonio público del suelo	0,00	B) Provisiones para riesgos y gastos	0,00
VI. Inversiones financieras permanentes	180,30	C) Acreedores a largo plazo	4.722,97
VII. Deudores no presupuestarios a largo plazo	0,00	I. Emisiones de obligaciones y otros valores negociables	0,00
B) Gastos distribuir en varios ejercicios	0,00	II. Otras deudas a largo plazo	4.722,97
C) Gasto circulante	461.518,06	III. Desembolsos ptes. sobre acciones no exigidos	0,00
I. Existencias	0,00	D) Acreedores a corto plazo	32.116,36
II. Deudores	25.427,89	I. Emisiones de obligaciones y otros valores negociables	0,00
III. Inversiones financieras temporales	0,00	II. Otras deudas a corto plazo	23.054,18
IV. Tesorería	436.090,17	III. Acreedores	9.062,18
V. Ajustes por periodificación	0,00	IV. Ajustes por periodificación	0,00
Total Activo (A + B + C)	3.023.766,40	Total Pasivo (A + B + C + D)	3.023.766,40

CUENTA DE RESULTADOS ECONÓMICO-PATRIMONIAL

DEBE		HABER	
A) Gastos	303.962,45	B) Ingresos	482.355,00
1. Reduc. de existenc. product. term. y en	0,00	1. Ventas y prestaciones de servicios	0,00
2. Aprovisionamientos	0,00	2. Aumento de existencias de product. terminados y en fabr.	0,00
3. Gastos func. servic. y prestac. sociales	173.555,89	3. Ingresos de gestión ordinaria	398.746,73
a. Gastos de personal	54.055,76	a. Ingresos tributarios	398.746,73
b. Prestaciones sociales	0,00	b. Ingresos urbanísticos	0,00
c. Dotaciones para amortización del inmovilizado	0,00	4. Otros ingresos de gestión ordinaria	13.919,90
d. Variación de provisiones de tráfico	0,00	a. Reintegros	0,00
e. Otros gastos de gestión	119.500,13	b. Trabajos realizados por la entidad	0,00
f. Gastos financieros y asimilables	0,00	c. Otros ingresos de gestión	12.538,74
g. Variaciones en provisiones de inversiones financiera	0,00	d. Ingresos de participaciones en capital	0,00
h. Diferencias negativas de cambio	0,00	e. Ingresos en otros valores negociables	0,00
i. Gastos de operaciones de intercambio financiero	0,00	f. Otros intereses e ingresos asimilados	1.381,16
4. Transferencias y subvenciones	130.406,56	g. Diferencias positivas de cambio	0,00
a. Transferencias y subvenciones corrientes	130.006,56	h. Ingresos de operaciones de intercambio financiero	0,00
b. Transferencias y subvenciones de capital	400,00	5. Transferencias y subvenciones	69.688,37
5. Pérdidas y gastos extraordinarios	0,00	a. Transferencias corrientes	59.214,61
AHORRO	178.392,55	b. Subvenciones corrientes	6.473,76
		c. Transferencias de capital	0,00
		d. Subvenciones de capital	4.000,00
		6. Ganancias e ingresos extraordinarios	0,00
		DESAHORRO	0,00

INDICADORES FINANCIEROS

Endeudamiento	0,00
Carga financiera por habitante	0,00

LIQUIDACIÓN DEL PRESUPUESTO

Presupuesto de Ingresos	Previsión inicial	Modificaciones	Previsión Definitiva	Derechos Reconocidos	Derechos reconocidos netos	Recaudación neta	Derechos Ptes. de cobro
1 Impuestos directos	99.000,00	0,00	99.000,00	85.438,12	84.067,87	84.067,87	0,00
2 Impuestos indirectos	25.000,00	0,00	25.000,00	17.744,61	17.744,61	17.744,61	0,00
3 Tasas y otros ingresos	90.500,00	0,00	90.500,00	115.995,31	114.221,57	114.221,57	0,00
4 Transferencias corrientes	210.000,00	0,00	210.000,00	165.299,24	164.822,15	164.822,15	0,00
5 Ingresos patrimoniales	17.700,00	0,00	17.700,00	11.132,98	11.132,98	11.132,98	0,00
6 Enajenación de inversiones reale	0,00	0,00	0,00	0,00	0,00	0,00	0,00
7 Transferencias de capital	110.000,00	0,00	110.000,00	83.077,09	83.077,09	73.211,29	9.865,80
8 Activos financieros	0,00	0,00	0,00	0,00	0,00	0,00	0,00
9 Pasivos financieros	70.000,00	0,00	70.000,00	0,00	0,00	0,00	0,00
10 Total Ingresos	622.200,00	0,00	622.200,00	478.687,35	475.066,27	465.200,47	9.865,80

Presupuesto de Gastos	Crédito Inicial	Modificaciones	Crédito Definitivo	Obligaciones Reconocidas	Pagos Líquidos	Remanentes Crédito	Obligac. Ptes. de pago
1. Gastos de personal	184.000,00	0,00	184.000,00	137.524,09	137.524,09	46.475,91	0,00
2. Gastos en bienes corrientes y servicios	217.200,00	0,00	217.200,00	205.846,52	199.846,52	11.353,48	6.000,00
3. Gastos financieros	9.000,00	0,00	9.000,00	3.053,36	3.053,36	5.946,64	0,00
4. Transferencias corrientes	18.000,00	0,00	18.000,00	14.451,57	14.451,57	3.548,43	0,00
6. Inversiones reales	124.000,00	0,00	124.000,00	90.661,65	90.661,65	33.338,35	0,00
7. Transferencias de capital	0,00	0,00	0,00	0,00	0,00	0,00	0,00
8. Activos financieros	0,00	0,00	0,00	0,00	0,00	0,00	0,00
9. Pasivos financieros	70.000,00	0,00	70.000,00	11.886,81	11.886,81	58.113,19	0,00
Total Gastos	622.200,00	0,00	622.200,00	463.424,00	457.424,00	158.776,00	6.000,00

RESULTADO PRESUPUESTARIO		
1. Derechos reconocidos netos		475.066,27
2. Obligaciones reconocidas netas		463.424,00
3. Resultado presupuestario del ejercicio		11.642,27
4. Desviaciones positivas de financiac.		0,00
5. Desviaciones negativas de financ.		0,00
6. Gastos financ. remanente de tesorería		0,00
Resultado Presup. Ajust. (3-4+5+6)		11.642,27

ESTADO DE REMANENTE DE TESORERÍA	
1. Fondos líquidos.	19.219,73
2. Derechos pendientes de cobro ...	114.892,78
Del presupuesto corriente	9.865,80
De Presupuestos cerrados de operaciones no presupuestarias cobros realizados ptes. de aplic. definitiva.	98.233,41
cobros realizados ptes. de aplic. definitiva.	6.793,57
0,00	0,00
3. Obligaciones pendientes de Pago ...	130.608,82
Del presupuesto corriente	6.000,00
De presupuestos cerrados de operaciones no presupuestarias Pagos realizados ptes. de aplic. definitiva	60.836,60
0,00	63.772,22
0,00	0,00
I. Remanentes de tesorería total (1 + 2 - 3)	3.503,69
II. Saldos de dudoso cobro	0,00
III. Exceso de financiación afectada.	0,00
IV. Remanente de Tesorería para gastos generales (I - II - III)	3.503,69

ESTADO DE TESORERÍA	
Existencias iniciales	40.001,93
Pagos	592.602,38
Cobros	571.820,18
Existencias finales	19.219,73

LIQUIDACIÓN DE EJERCICIOS CERRADOS					
Obligaciones pendientes de pago					
Obligac. Ptes. de pago a 1 de enero	Modificaciones saldo inicial y anulaciones	Total Obligaciones	Prescripciones	Pagos realizados	Obligac. Ptes. pago a 31 de diciembre
98.693,63	0,00	98.693,63	0,00	37.857,03	60.836,60
Derechos pendientes de cobro					
Pendientes de cobro a 1 de enero	Modificaciones saldo inicial	Total Derechos anulados	Total derechos cancelados	Recaudación	Pendientes. de cobro a 31 de diciembre
147.181,16	0,00	0,00	39.769,53	9.178,22	98.233,41

INDICADORES PRESUPUESTARIOS			
Índice de modificaciones presupuestarias (%)	0,00	Indicador de transferencias recibidas (%)	52,18
Grado de ejecución de ingresos (%)	76,35	Autonomía Fiscal (%)	25,37
Grado de ejecución de gastos (%)	74,48	Gastos por habitante (€/hab.)	804,56
Grado de realización de los cobros (%)	97,92	Esfuerzo inversor (%)	19,56
Grado de realización de los pagos (%)	98,71	Ahorro neto (%)	4,90
Ingresos por habitante (€/hab.)	824,77		
Ingresos tributarios por habitante (€/hab.)	375,06		

BALANCE DE SITUACIÓN			
ACTIVO		PASIVO	
A) Inmovilizado	6.053.033,03	A) Fondos propios	6.057.082,62
I. Inversiones destinadas al uso general	1.079.102,22	I. Patrimonio	4.871.430,59
II. Inmovilizaciones inmateriales	0,00	II. Reservas	0,00
III. Inmovilizaciones materiales	4.973.870,71	III. Resultados de ejercicios anteriores	1.116.683,83
IV. Inversiones gestionadas	0,00	IV. Resultados del ejercicio	68.968,20
V. Patrimonio público del suelo	0,00	B) Provisiones para riesgos y gastos	0,00
VI. Inversiones financieras permanentes	0,00	C) Acreedores a largo plazo	0,00
VII. Deudores no presupuestarios a largo plazo	0,00	I. Emisiones de obligaciones y otros valores negociables	0,00
B) Gastos distribuir en varios ejercicios	606,00	II. Otras deudas a largo plazo	0,00
C) Gasto circulante	134.052,41	III. Desembolsos ptes. sobre acciones no exigidos	0,00
I. Existencias	0,00	D) Acreedores a corto plazo	130.608,82
II. Deudores	114.832,68	I. Emisiones de obligaciones y otros valores negociables	0,00
III. Inversiones financieras temporales	0,00	II. Otras deudas a corto plazo	0,00
IV. Tesorería	19.219,73	III. Acreedores	70.485,49
V. Ajustes por periodificación	0,00	IV. Ajustes por periodificación	0,00
Total Activo (A + B + C)	6.187.691,44	Total Pasivo (A + B + C + D)	6.187.691,44

CUENTA DE RESULTADOS ECONÓMICO-PATRIMONIAL			
DEBE		HABER	
A) Gastos	412.531,88	B) Ingresos	481.500,08
1. Reduc. de existenc. product. term. y en	0,00	1. Ventas y prestaciones de servicios	0,00
2. Aprovisionamientos	0,00	2. Aumento de existencias de product. terminados y en fabr.	0,00
3. Gastos func. servic. y prestac. sociales	358.310,78	3. Ingresos de gestión ordinaria	210.937,15
a. Gastos de personal	137.524,09	a. Ingresos tributarios	210.937,15
b. Prestaciones sociales	0,00	b. Ingresos urbanísticos	0,00
c. Dotaciones para amortización del inmovilizado	0,00	4. Otros ingresos de gestión ordinaria	16.229,88
d. Variación de provisiones de tráfico	0,00	a. Reintegros	0,00
e. Otros gastos de gestión	205.846,52	b. Trabajos realizados por la entidad	0,00
f. Gastos financieros y asimilables	14.940,17	c. Otros ingresos de gestión	16.204,04
g. Variaciones en provisiones de inversiones financiera	0,00	d. Ingresos de participaciones en capital	0,00
h. Diferencias negativas de cambio	0,00	e. Ingresos en otros valores negociables	0,00
i. Gastos de operaciones de intercambio financiero	0,00	f. Otros intereses e ingresos asimilados	25,84
4. Transferencias y subvenciones	14.451,57	g. Diferencias positivas de cambio	0,00
a. Transferencias y subvenciones corrientes	14.451,57	h. Ingresos de operaciones de intercambio financiero	0,00
b. Transferencias y subvenciones de capital	0,00	5. Transferencias y subvenciones	247.899,24
5. Pérdidas y gastos extraordinarios	39.769,53	a. Transferencias corrientes	164.822,15
		b. Subvenciones corrientes	0,00
		c. Transferencias de capital	83.077,09
		d. Subvenciones de capital	0,00
		6. Ganancias e ingresos extraordinarios	6.433,81
AHORRO	68.968,20	DESAHORRO	0,00

INDICADORES FINANCIEROS	
Endeudamiento	3,81
Carga financiera por habitante	25,94

LIQUIDACIÓN DEL PRESUPUESTO

Presupuesto de Ingresos	Previsión inicial	Modificaciones	Previsión Definitiva	Derechos Reconocidos	Derechos reconocidos netos	Recaudación neta	Derechos Ptes. de cobro
1 Impuestos directos	49.450,00	0,00	49.450,00	57.568,88	57.568,88	57.568,88	0,00
2 Impuestos indirectos	5.000,00	0,00	5.000,00	370,00	370,00	370,00	0,00
3 Tasas y otros ingresos	24.600,00	0,00	24.600,00	17.838,80	17.838,80	17.838,80	0,00
4 Transferencias corrientes	37.250,00	0,00	37.250,00	33.862,08	33.508,61	23.366,53	10.142,08
5 Ingresos patrimoniales	82.700,00	0,00	82.700,00	57.273,09	57.273,09	57.273,09	0,00
6 Enajenación de inversiones reale	0,00	0,00	0,00	0,00	0,00	0,00	0,00
7 Transferencias de capital	205.000,00	0,00	205.000,00	182.321,52	182.321,52	73.747,18	108.574,34
8 Activos financieros	0,00	0,00	0,00	0,00	0,00	0,00	0,00
9 Pasivos financieros	0,00	0,00	0,00	0,00	0,00	0,00	0,00
10 Total Ingresos	404.000,00	0,00	404.000,00	349.234,37	348.880,90	230.164,48	118.716,42

Presupuesto de Gastos	Crédito Inicial	Modificaciones	Crédito Definitivo	Obligaciones Reconocidas	Pagos Líquidos	Remanentes Crédito	Obligac. Ptes. de pago
1. Gastos de personal	64.900,00	0,00	64.900,00	50.274,43	50.274,43	14.625,57	0,00
2. Gastos en bienes corrientes y servicios	118.400,00	0,00	118.400,00	76.121,68	75.548,53	42.278,32	573,15
3. Gastos financieros	300,00	0,00	300,00	137,14	137,14	162,86	0,00
4. Transferencias corrientes	25.300,00	0,00	25.300,00	19.465,02	19.465,02	5.834,98	0,00
6. Inversiones reales	193.600,00	0,00	193.600,00	177.971,16	649,42	15.628,84	177.321,74
7. Transferencias de capital	0,00	0,00	0,00	0,00	0,00	0,00	0,00
8. Activos financieros	0,00	0,00	0,00	0,00	0,00	0,00	0,00
9. Pasivos financieros	1.500,00	0,00	1.500,00	1.500,00	1.500,00	0,00	0,00
Total Gastos	404.000,00	0,00	404.000,00	325.469,43	147.574,54	78.530,57	177.894,89

RESULTADO PRESUPUESTARIO		
1. Derechos reconocidos netos		348.880,90
2. Obligaciones reconocidas netas		325.469,43
3. Resultado presupuestario del ejercicio		23.411,47
4. Desviaciones positivas de financiac.		0,00
5. Desviaciones negativas de financ.		0,00
6. Gastos financ. remanente de tesorería		0,00
Resultado Presup. Ajust. (3-4+5+6)		23.411,47

ESTADO DE REMANENTE DE TESORERÍA	
1. Fondos líquidos.	139.011,96
2. Derechos pendientes de cobro ...	135.177,13
Del presupuesto corriente	118.716,42
De Presupuestos cerrados de operaciones no presupuestarias cobros realizados ptes. de aplic. definitiva.	1.208,00
de operaciones no presupuestarias	15.252,71
cobros realizados ptes. de aplic. definitiva.	0,00
3. Obligaciones pendientes de Pago ...	194.095,95
Del presupuesto corriente	177.894,89
De presupuestos cerrados	0,00
De operaciones no presupuestarias	16.481,06
Pagos realizados ptes. de aplic. definitiva	280,00
I. Remanentes de tesorería total (1 + 2 - 3)	80.093,14
II. Saldos de dudoso cobro	302,00
III. Exceso de financiación afectada.	0,00
IV. Remanente de Tesorería para gastos generales (I - II - III)	79.791,14

ESTADO DE TESORERÍA	
Existencias iniciales	34.079,71
Pagos	241.070,65
Cobros	346.002,90
Existencias finales	139.011,96

LIQUIDACIÓN DE EJERCICIOS CERRADOS					
Obligaciones pendientes de pago					
Obligac. Ptes. de pago a 1 de enero	Modificaciones saldo inicial y anulaciones	Total Obligaciones	Prescripciones	Pagos realizados	Obligac. Ptes. pago a 31 de diciembre
1.514,57	0,00	1.514,57	0,00	1.514,57	0,00
Derechos pendientes de cobro					
Pendientes de cobro a 1 de enero	Modificaciones saldo inicial	Total Derechos anulados	Total derechos cancelados	Recaudación	Pendientes. de cobro a 31 de diciembre
6.083,18	0,00	0,00	0,00	4.875,18	1.208,00

INDICADORES PRESUPUESTARIOS			
Índice de modificaciones presupuestarias (%)	0,00	Indicador de transferencias recibidas (%)	61,86
Grado de ejecución de ingresos (%)	86,36	Autonomía Fiscal (%)	16,61
Grado de ejecución de gastos (%)	80,56	Gastos por habitante (€/hab.)	3.129,51
Grado de realización de los cobros (%)	65,97	Esfuerzo inversor (%)	54,68
Grado de realización de los pagos (%)	45,34	Ahorro neto (%)	11,44
Ingresos por habitante (€/hab.)	3.354,62		
Ingresos tributarios por habitante (€/hab.)	728,63		

BALANCE DE SITUACIÓN

ACTIVO		PASIVO	
A) Inmovilizado	3.204.720,43	A) Fondos propios	3.284.512,61
I. Inversiones destinadas al uso general	114.287,24	I. Patrimonio	2.241.489,32
II. Inmovilizaciones inmateriales	0,00	II. Reservas	0,00
III. Inmovilizaciones materiales	3.090.433,19	III. Resultados de ejercicios anteriores	840.088,15
IV. Inversiones gestionadas	0,00	IV. Resultados del ejercicio	202.935,14
V. Patrimonio público del suelo	0,00	B) Provisiones para riesgos y gastos	0,00
VI. Inversiones financieras permanentes	0,00	C) Acreedores a largo plazo	0,00
VII. Deudores no presupuestarios a largo plazo	0,00	I. Emisiones de obligaciones y otros valores negociables	0,00
B) Gastos distribuir en varios ejercicios	0,00	II. Otras deudas a largo plazo	0,00
C) Gasto circulante	274.168,13	III. Desembolsos ptes. sobre acciones no exigidos	0,00
I. Existencias	0,00	D) Acreedores a corto plazo	194.375,95
II. Deudores	135.155,13	I. Emisiones de obligaciones y otros valores negociables	0,00
III. Inversiones financieras temporales	0,00	II. Otras deudas a corto plazo	0,00
IV. Tesorería	139.011,96	III. Acreedores	194.375,95
V. Ajustes por periodificación	1,04	IV. Ajustes por periodificación	0,00
Total Activo (A + B + C)	3.478.888,56	Total Pasivo (A + B + C + D)	3.478.888,56

CUENTA DE RESULTADOS ECONÓMICO-PATRIMONIAL

DEBE		HABER	
A) Gastos	146.299,23	B) Ingresos	349.234,37
1. Reduc. de existenc. product. term. y en	0,00	1. Ventas y prestaciones de servicios	0,00
2. Aprovisionamientos	0,00	2. Aumento de existencias de product. terminados y en fabr.	0,00
3. Gastos func. servic. y prestac. sociales	126.834,21	3. Ingresos de gestión ordinaria	74.985,05
a. Gastos de personal	50.274,43	a. Ingresos tributarios	74.985,05
b. Prestaciones sociales	0,00	b. Ingresos urbanísticos	0,00
c. Dotaciones para amortización del inmovilizado	0,00	4. Otros ingresos de gestión ordinaria	58.065,72
d. Variación de provisiones de tráfico	302,00	a. Reintegros	0,00
e. Otros gastos de gestión	76.121,68	b. Trabajos realizados por la entidad	0,00
f. Gastos financieros y asimilables	136,10	c. Otros ingresos de gestión	57.923,44
g. Variaciones en provisiones de inversiones financiera	0,00	d. Ingresos de participaciones en capital	0,00
h. Diferencias negativas de cambio	0,00	e. Ingresos en otros valores negociables	0,00
i. Gastos de operaciones de intercambio financiero	0,00	f. Otros intereses e ingresos asimilados	142,28
4. Transferencias y subvenciones	19.465,02	g. Diferencias positivas de cambio	0,00
a. Transferencias y subvenciones corrientes	19.465,02	h. Ingresos de operaciones de intercambio financiero	0,00
b. Transferencias y subvenciones de capital	0,00	5. Transferencias y subvenciones	216.183,60
5. Pérdidas y gastos extraordinarios	0,00	a. Transferencias corrientes	33.862,08
		b. Subvenciones corrientes	0,00
		c. Transferencias de capital	182.321,52
		d. Subvenciones de capital	0,00
		6. Ganancias e ingresos extraordinarios	0,00
AHORRO	202.935,14	DESAHORRO	0,00

INDICADORES FINANCIEROS

Endeudamiento	0,98
Carga financiera por habitante	15,74

LIQUIDACIÓN DEL PRESUPUESTO

Presupuesto de Ingresos	Previsión inicial	Modificaciones	Previsión Definitiva	Derechos Reconocidos	Derechos reconocidos netos	Recaudación neta	Derechos Ptes. de cobro
1 Impuestos directos	18.000,00	0,00	18.000,00	18.529,91	18.529,91	18.529,91	0,00
2 Impuestos indirectos	0,00	0,00	0,00	0,00	0,00	0,00	0,00
3 Tasas y otros ingresos	33.300,00	0,00	33.300,00	16.603,71	16.603,71	16.603,71	0,00
4 Transferencias corrientes	20.300,00	0,00	20.300,00	23.193,40	23.193,40	23.193,40	0,00
5 Ingresos patrimoniales	17.700,00	0,00	17.700,00	13.858,92	13.858,92	13.858,92	0,00
6 Enajenación de inversiones reale	0,00	0,00	0,00	0,00	0,00	0,00	0,00
7 Transferencias de capital	47.100,00	0,00	47.100,00	84.952,40	84.952,40	33.866,54	51.085,86
8 Activos financieros	0,00	10.500,00	10.500,00	0,00	0,00	0,00	0,00
9 Pasivos financieros	0,00	0,00	0,00	0,00	0,00	0,00	0,00
10 Total Ingresos	136.400,00	10.500,00	146.900,00	157.138,34	157.138,34	106.052,48	51.085,86

Presupuesto de Gastos	Crédito Inicial	Modificaciones	Crédito Definitivo	Obligaciones Reconocidas	Pagos Líquidos	Remanentes Crédito	Obligac. Ptes. de pago
1. Gastos de personal	13.600,00	10.500,00	24.100,00	23.239,93	23.239,93	860,07	0,00
2. Gastos en bienes corrientes y servicios	62.600,00	0,00	62.600,00	44.318,26	44.318,26	18.281,74	0,00
3. Gastos financieros	300,00	0,00	300,00	61,72	61,72	238,28	0,00
4. Transferencias corrientes	10.300,00	0,00	10.300,00	5.405,25	5.405,25	4.894,75	0,00
6. Inversiones reales	49.600,00	0,00	49.600,00	17.071,78	17.071,78	32.528,22	0,00
7. Transferencias de capital	0,00	0,00	0,00	0,00	0,00	0,00	0,00
8. Activos financieros	0,00	0,00	0,00	0,00	0,00	0,00	0,00
9. Pasivos financieros	0,00	0,00	0,00	0,00	0,00	0,00	0,00
Total Gastos	136.400,00	10.500,00	146.900,00	90.096,94	90.096,94	56.803,06	0,00

RESULTADO PRESUPUESTARIO

1. Derechos reconocidos netos	157.138,34
2. Obligaciones reconocidas netas	90.096,94
3. Resultado presupuestario del ejercicio	67.041,40
4. Desviaciones positivas de financiac.	0,00
5. Desviaciones negativas de financ.	0,00
6. Gastos financ. remanente de tesorería	10.500,00
Resultado Presup. Ajust. (3-4+5+6)	77.541,40

ESTADO DE REMANENTE DE TESORERÍA

1. Fondos líquidos.	58.942,73
2. Derechos pendientes de cobro ...	53.490,04
Del presupuesto corriente	51.085,86
De Presupuestos cerrados de operaciones no presupuestarias cobros realizados ptes. de aplic. definitiva.	0,00
3. Obligaciones pendientes de Pago ...	-8.079,08
Del presupuesto corriente	0,00
De presupuestos cerrados de operaciones no presupuestarias Pagos realizados ptes. de aplic. definitiva	-1.746,60
I. Remanentes de tesorería total (1 + 2 - 3)	120.511,85
II. Saldos de dudoso cobro	0,00
III. Exceso de financiación afectada.	0,00
IV. Remanente de Tesorería para gastos generales (I - II - III)	120.511,85

ESTADO DE TESORERÍA

Existencias iniciales	44.743,46
Pagos	97.226,01
Cobros	111.183,93
Existencias finales	58.701,38

LIQUIDACIÓN DE EJERCICIOS CERRADOS

Obligaciones pendientes de pago	Obligac. Ptes. de pago a 1 de enero	Modificaciones saldo inicial y anulaciones	Total Obligaciones	Prescripciones	Pagos realizados	Obligac. Ptes. pago a 31 de diciembre
	0,00	0,00	0,00	0,00	0,00	0,00
Derechos pendientes de cobro	Pendientes de cobro a 1 de enero	Modificaciones saldo inicial	Total Derechos anulados	Total derechos cancelados	Recaudación	Pendientes. de cobro a 31 de diciembre
	0,00	0,00	0,00	0,00	0,00	0,00

INDICADORES PRESUPUESTARIOS

Índice de modificaciones presupuestarias (%)	7,70	Indicador de transferencias recibidas (%)	68,82
Grado de ejecución de ingresos (%)	106,97	Autonomía Fiscal (%)	11,79
Grado de ejecución de gastos (%)	61,33	Gastos por habitante (€/hab.)	634,49
Grado de realización de los cobros (%)	67,49	Esfuerzo inversor (%)	18,95
Grado de realización de los pagos (%)	100,00	Ahorro neto (%)	-1,16
Ingresos por habitante (€/hab.)	1.106,61		
Ingresos tributarios por habitante (€/hab.)	247,42		

BALANCE DE SITUACIÓN

ACTIVO		PASIVO	
A) Inmovilizado	563.818,47	A) Fondos propios	684.330,32
I. Inversiones destinadas al uso general	12.429,95	I. Patrimonio	600.217,14
II. Inmovilizaciones inmateriales	0,00	II. Reservas	0,00
III. Inmovilizaciones materiales	551.388,52	III. Resultados de ejercicios anteriores	0,00
IV. Inversiones gestionadas	0,00	IV. Resultados del ejercicio	84.113,18
V. Patrimonio público del suelo	0,00	B) Provisiones para riesgos y gastos	0,00
VI. Inversiones financieras permanentes	0,00	C) Acreedores a largo plazo	0,00
VII. Deudores no presupuestarios a largo plazo	0,00	I. Emisiones de obligaciones y otros valores negociables	0,00
B) Gastos distribuir en varios ejercicios	0,00	II. Otras deudas a largo plazo	0,00
C) Gasto circulante	110.686,17	III. Desembolsos ptes. sobre acciones no exigidos	0,00
I. Existencias	0,00	D) Acreedores a corto plazo	-9.825,68
II. Deudores	51.743,44	I. Emisiones de obligaciones y otros valores negociables	0,00
III. Inversiones financieras temporales	0,00	II. Otras deudas a corto plazo	12.197,65
IV. Tesorería	58.942,73	III. Acreedores	-22.023,33
V. Ajustes por periodificación	0,00	IV. Ajustes por periodificación	0,00
Total Activo (A + B + C)	674.504,64	Total Pasivo (A + B + C + D)	674.504,64

CUENTA DE RESULTADOS ECONÓMICO-PATRIMONIAL

DEBE		HABER	
A) Gastos	73.025,16	B) Ingresos	157.138,34
1. Reduc. de existenc. product. term. y en	0,00	1. Ventas y prestaciones de servicios	7.048,95
2. Aprovisionamientos	0,00	2. Aumento de existencias de product. terminados y en fabr.	0,00
3. Gastos func. servic. y prestac. sociales	67.619,91	3. Ingresos de gestión ordinaria	27.399,06
a. Gastos de personal	23.491,93	a. Ingresos tributarios	27.399,06
b. Prestaciones sociales	0,00	b. Ingresos urbanísticos	0,00
c. Dotaciones para amortización del inmovilizado	0,00	4. Otros ingresos de gestión ordinaria	14.544,53
d. Variación de provisiones de tráfico	0,00	a. Reintegros	0,00
e. Otros gastos de gestión	44.066,26	b. Trabajos realizados por la entidad	0,00
f. Gastos financieros y asimilables	61,72	c. Otros ingresos de gestión	14.535,61
g. Variaciones en provisiones de inversiones financiera	0,00	d. Ingresos de participaciones en capital	0,00
h. Diferencias negativas de cambio	0,00	e. Ingresos en otros valores negociables	0,00
i. Gastos de operaciones de intercambio financiero	0,00	f. Otros intereses e ingresos asimilados	8,92
4. Transferencias y subvenciones	5.405,25	g. Diferencias positivas de cambio	0,00
a. Transferencias y subvenciones corrientes	5.405,25	h. Ingresos de operaciones de intercambio financiero	0,00
b. Transferencias y subvenciones de capital	0,00	5. Transferencias y subvenciones	108.145,80
5. Pérdidas y gastos extraordinarios	0,00	a. Transferencias corrientes	23.193,40
AHORRO	84.113,18	b. Subvenciones corrientes	0,00
		c. Transferencias de capital	0,00
		d. Subvenciones de capital	84.952,40
		6. Ganancias e ingresos extraordinarios	0,00
		DESAHORRO	0,00

INDICADORES FINANCIEROS

Endeudamiento	0,09
Carga financiera por habitante	0,43

LIQUIDACIÓN DEL PRESUPUESTO

Presupuesto de Ingresos	Previsión inicial	Modificaciones	Previsión Definitiva	Derechos Reconocidos	Derechos reconocidos netos	Recaudación neta	Derechos Ptes. de cobro
1 Impuestos directos	38.300,00	0,00	38.300,00	37.194,15	37.157,78	37.157,78	0,00
2 Impuestos indirectos	0,00	0,00	0,00	0,00	0,00	0,00	0,00
3 Tasas y otros ingresos	33.300,23	0,00	33.300,23	32.277,39	32.277,39	31.527,44	749,95
4 Transferencias corrientes	65.800,25	0,00	65.800,25	54.895,73	54.301,25	49.846,95	4.454,30
5 Ingresos patrimoniales	77.700,00	0,00	77.700,00	83.508,76	83.508,76	77.576,56	5.932,20
6 Enajenación de inversiones reale	0,00	0,00	0,00	0,00	0,00	0,00	0,00
7 Transferencias de capital	88.706,78	24.363,81	113.070,59	71.288,12	71.288,12	14.665,81	56.622,31
8 Activos financieros	0,00	46.037,43	46.037,43	0,00	0,00	0,00	0,00
9 Pasivos financieros	0,00	0,00	0,00	0,00	0,00	0,00	0,00
10 Total Ingresos	303.807,26	70.401,24	374.208,50	279.164,15	278.533,30	210.774,54	67.758,76

Presupuesto de Gastos	Crédito Inicial	Modificaciones	Crédito Definitivo	Obligaciones Reconocidas	Pagos Líquidos	Remanentes Crédito	Obligac. Ptes. de pago
1. Gastos de personal	65.260,95	0,00	65.260,95	59.004,41	59.004,41	6.256,54	0,00
2. Gastos en bienes corrientes y servicios	61.700,00	6.000,00	67.700,00	61.049,92	57.932,78	6.650,08	3.117,14
3. Gastos financieros	400,00	0,00	400,00	62,79	62,79	337,21	0,00
4. Transferencias corrientes	9.000,00	0,00	9.000,00	8.166,18	6.673,26	833,82	1.492,92
6. Inversiones reales	155.436,19	64.401,24	219.837,43	139.021,84	139.021,84	80.815,59	0,00
7. Transferencias de capital	0,00	0,00	0,00	0,00	0,00	0,00	0,00
8. Activos financieros	0,00	0,00	0,00	0,00	0,00	0,00	0,00
9. Pasivos financieros	12.010,12	0,00	12.010,12	12.009,20	12.009,20	0,92	0,00
Total Gastos	303.807,26	70.401,24	374.208,50	279.314,34	274.704,28	94.894,16	4.610,06

RESULTADO PRESUPUESTARIO	
1. Derechos reconocidos netos	278.533,30
2. Obligaciones reconocidas netas	279.314,34
3. Resultado presupuestario del ejercicio	-781,04
4. Desviaciones positivas de financiac.	181,58
5. Desviaciones negativas de financ.	0,00
6. Gastos financ. remanente de tesorería	46.037,28
Resultado Presup. Ajust. (3-4+5+6)	45.074,66

ESTADO DE REMANENTE DE TESORERÍA	
1. Fondos líquidos.	108.392,00
2. Derechos pendientes de cobro ...	89.449,54
Del presupuesto corriente	67.758,76
De Presupuestos cerrados de operaciones no presupuestarias cobros realizados ptes. de aplic. definitiva.	1.692,95
de operaciones no presupuestarias cobros realizados ptes. de aplic. definitiva.	19.998,43
cobros realizados ptes. de aplic. definitiva.	0,60
3. Obligaciones pendientes de Pago ...	10.385,38
Del presupuesto corriente	4.610,06
De presupuestos cerrados de operaciones no presupuestarias Pagos realizados ptes. de aplic. definitiva	0,00
de operaciones no presupuestarias Pagos realizados ptes. de aplic. definitiva	6.375,42
Pagos realizados ptes. de aplic. definitiva	600,10
I. Remanentes de tesorería total (1 + 2 - 3)	187.456,16
II. Saldos de dudoso cobro	5.070,68
III. Exceso de financiación afectada.	0,00
IV. Remanente de Tesorería para gastos generales (I - II - III)	182.385,48

ESTADO DE TESORERÍA	
Existencias iniciales	178.744,62
Pagos	424.772,51
Cobros	354.419,89
Existencias finales	108.392,00

LIQUIDACIÓN DE EJERCICIOS CERRADOS					
Obligaciones pendientes de pago					
Obligac. Ptes. de pago a 1 de enero	Modificaciones saldo inicial y anulaciones	Total Obligaciones	Prescripciones	Pagos realizados	Obligac. Ptes. pago a 31 de diciembre
13.451,22	0,00	13.451,22	0,00	13.451,22	0,00
Derechos pendientes de cobro					
Pendientes de cobro a 1 de enero	Modificaciones saldo inicial	Total Derechos anulados	Total derechos cancelados	Recaudación	Pendientes. de cobro a 31 de diciembre
8.273,69	0,00	0,00	0,00	6.580,74	1.692,95

INDICADORES PRESUPUESTARIOS			
Índice de modificaciones presupuestarias (%)	23,17	Indicador de transferencias recibidas (%)	45,09
Grado de ejecución de ingresos (%)	74,43	Autonomía Fiscal (%)	14,60
Grado de ejecución de gastos (%)	74,64	Gastos por habitante (€/hab.)	1.425,07
Grado de realización de los cobros (%)	75,67	Esfuerzo inversor (%)	49,77
Grado de realización de los pagos (%)	98,35	Ahorro neto (%)	32,31
Ingresos por habitante (€/hab.)	1.421,09		
Ingresos tributarios por habitante (€/hab.)	354,26		

BALANCE DE SITUACIÓN			
ACTIVO		PASIVO	
A) Inmovilizado	1.678.151,16	A) Fondos propios	1.832.469,74
I. Inversiones destinadas al uso general	0,00	I. Patrimonio	441.164,46
II. Inmovilizaciones inmateriales	0,00	II. Reservas	0,00
III. Inmovilizaciones materiales	1.678.151,16	III. Resultados de ejercicios anteriores	1.258.416,62
IV. Inversiones gestionadas	0,00	IV. Resultados del ejercicio	132.888,66
V. Patrimonio público del suelo	0,00	B) Provisiones para riesgos y gastos	0,00
VI. Inversiones financieras permanentes	0,00	C) Acreedores a largo plazo	25.344,40
VII. Deudores no presupuestarios a largo plazo	0,00	I. Emisiones de obligaciones y otros valores negociables	0,00
B) Gastos distribuir en varios ejercicios	0,00	II. Otras deudas a largo plazo	0,00
C) Gasto circulante	193.371,56	III. Desembolsos ptes. sobre acciones no exigidos	0,00
I. Existencias	0,00	D) Acreedores a corto plazo	13.708,58
II. Deudores	84.979,56	I. Emisiones de obligaciones y otros valores negociables	0,00
III. Inversiones financieras temporales	0,00	II. Otras deudas a corto plazo	0,00
IV. Tesorería	108.392,00	III. Acreedores	6.775,58
V. Ajustes por periodificación	0,00	IV. Ajustes por periodificación	0,00
Total Activo (A + B + C)	1.871.522,72	Total Pasivo (A + B + C + D)	1.871.522,72

CUENTA DE RESULTADOS ECONÓMICO-PATRIMONIAL			
DEBE		HABER	
A) Gastos	144.546,47	B) Ingresos	277.435,13
1. Reduc. de existenc. product. term. y en	0,00	1. Ventas y prestaciones de servicios	0,00
2. Aprovisionamientos	0,00	2. Aumento de existencias de product. terminados y en fabr.	0,00
3. Gastos func. servic. y prestac. sociales	136.380,29	3. Ingresos de gestión ordinaria	65.672,75
a. Gastos de personal	59.004,41	a. Ingresos tributarios	65.672,75
b. Prestaciones sociales	0,00	b. Ingresos urbanísticos	0,00
c. Dotaciones para amortización del inmovilizado	13.217,78	4. Otros ingresos de gestión ordinaria	87.271,18
d. Variación de provisiones de tráfico	3.045,39	a. Reintegros	0,00
e. Otros gastos de gestión	61.049,92	b. Trabajos realizados por la entidad	0,00
f. Gastos financieros y asimilables	62,79	c. Otros ingresos de gestión	87.074,88
g. Variaciones en provisiones de inversiones financiera	0,00	d. Ingresos de participaciones en capital	0,00
h. Diferencias negativas de cambio	0,00	e. Ingresos en otros valores negociables	0,00
i. Gastos de operaciones de intercambio financiero	0,00	f. Otros intereses e ingresos asimilados	196,30
4. Transferencias y subvenciones	8.166,18	g. Diferencias positivas de cambio	0,00
a. Transferencias y subvenciones corrientes	8.166,18	h. Ingresos de operaciones de intercambio financiero	0,00
b. Transferencias y subvenciones de capital	0,00	5. Transferencias y subvenciones	124.491,19
5. Pérdidas y gastos extraordinarios	0,00	a. Transferencias corrientes	53.203,07
		b. Subvenciones corrientes	0,00
		c. Transferencias de capital	71.288,12
		d. Subvenciones de capital	0,00
		6. Ganancias e ingresos extraordinarios	0,01
AHORRO	132.888,66	DESAHORRO	0,00

INDICADORES FINANCIEROS	
Endeudamiento	5,82
Carga financiera por habitante	61,59

LIQUIDACIÓN DEL PRESUPUESTO

Presupuesto de Ingresos	Previsión inicial	Modificaciones	Previsión Definitiva	Derechos Reconocidos	Derechos reconocidos netos	Recaudación neta	Derechos Ptes. de cobro
1 Impuestos directos	378.600,00	0,00	378.600,00	418.023,31	418.023,31	418.023,31	0,00
2 Impuestos indirectos	29.600,00	0,00	29.600,00	11.564,48	11.564,48	11.564,48	0,00
3 Tasas y otros ingresos	144.800,00	0,00	144.800,00	152.480,14	134.482,82	134.482,82	0,00
4 Transferencias corrientes	72.000,00	40.003,00	112.003,00	68.297,59	68.297,59	68.297,59	0,00
5 Ingresos patrimoniales	363.500,00	0,00	363.500,00	295.257,44	295.257,44	295.257,44	0,00
6 Enajenación de inversiones reale	0,00	0,00	0,00	0,00	0,00	0,00	0,00
7 Transferencias de capital	350.500,00	107.930,00	458.430,00	191.949,89	191.949,89	191.949,89	0,00
8 Activos financieros	0,00	65.800,17	65.800,17	0,00	0,00	0,00	0,00
9 Pasivos financieros	0,00	0,00	0,00	0,00	0,00	0,00	0,00
10 Total Ingresos	1.339.000,00	213.733,17	1.552.733,17	1.137.572,85	1.119.575,53	1.119.575,53	0,00

Presupuesto de Gastos	Crédito Inicial	Modificaciones	Crédito Definitivo	Obligaciones Reconocidas	Pagos Líquidos	Remanentes Crédito	Obligac. Ptes. de pago
1. Gastos de personal	183.543,48	40.003,00	223.546,48	212.624,66	212.624,66	10.921,82	0,00
2. Gastos en bienes corrientes y servicios	700.700,00	97.000,00	797.700,00	579.321,15	579.321,15	218.378,85	0,00
3. Gastos financieros	14.500,00	0,00	14.500,00	10.383,17	10.383,17	4.116,83	0,00
4. Transferencias corrientes	153.900,00	0,00	153.900,00	105.414,30	105.414,30	48.485,70	0,00
6. Inversiones reales	10.500,00	76.730,17	87.230,17	79.545,66	79.545,66	7.684,51	0,00
7. Transferencias de capital	0,00	0,00	0,00	0,00	0,00	0,00	0,00
8. Activos financieros	0,00	0,00	0,00	0,00	0,00	0,00	0,00
9. Pasivos financieros	173.000,00	0,00	173.000,00	158.516,33	158.516,33	14.483,67	0,00
Total Gastos	1.236.143,48	213.733,17	1.449.876,65	1.145.805,27	1.145.805,27	304.071,38	0,00

RESULTADO PRESUPUESTARIO	
1. Derechos reconocidos netos	1.119.575,53
2. Obligaciones reconocidas netas	1.145.805,27
3. Resultado presupuestario del ejercicio	-26.229,74
4. Desviaciones positivas de financiac.	0,00
5. Desviaciones negativas de financ.	0,00
6. Gastos financ. remanente de tesorería	65.800,17
Resultado Presup. Ajust. (3-4+5+6)	39.570,43

ESTADO DE REMANENTE DE TESORERÍA	
1. Fondos líquidos.	223.323,82
2. Derechos pendientes de cobro ...	0,00
Del presupuesto corriente	0,00
De Presupuestos cerrados de operaciones no presupuestarias cobros realizados ptes. de aplic. definitiva.	0,00
3. Obligaciones pendientes de Pago ...	23.462,86
Del presupuesto corriente	0,00
De presupuestos cerrados de operaciones no presupuestarias Pagos realizados ptes. de aplic. definitiva	23.462,86
I. Remanentes de tesorería total (1 + 2 - 3)	199.860,96
II. Saldos de dudoso cobro	0,00
III. Exceso de financiación afectada.	0,00
IV. Remanente de Tesorería para gastos generales (I - II - III)	199.860,96

ESTADO DE TESORERÍA	
Existencias iniciales	247.458,01
Pagos	1.294.252,29
Cobros	1.270.118,10
Existencias finales	223.323,82

LIQUIDACIÓN DE EJERCICIOS CERRADOS					
Obligaciones pendientes de pago					
Obligac. Ptes. de pago a 1 de enero	Modificaciones saldo inicial y anulaciones	Total Obligaciones	Prescripciones	Pagos realizados	Obligac. Ptes. pago a 31 de diciembre
0,00	0,00	0,00	0,00	0,00	0,00
Derechos pendientes de cobro					
Pendientes de cobro a 1 de enero	Modificaciones saldo inicial	Total Derechos anulados	Total derechos cancelados	Recaudación	Pendientes. de cobro a 31 de diciembre
0,00	0,00	0,00	0,00	0,00	0,00

INDICADORES PRESUPUESTARIOS			
Índice de modificaciones presupuestarias (%)	15,96	Indicador de transferencias recibidas (%)	23,25
Grado de ejecución de ingresos (%)	72,10	Autonomía Fiscal (%)	38,55
Grado de ejecución de gastos (%)	79,03	Gastos por habitante (€/hab.)	3.113,60
Grado de realización de los cobros (%)	100,00	Esfuerzo inversor (%)	6,94
Grado de realización de los pagos (%)	100,00	Ahorro neto (%)	-14,95
Ingresos por habitante (€/hab.)	3.042,32		
Ingresos tributarios por habitante (€/hab.)	1.532,80		

BALANCE DE SITUACIÓN

ACTIVO		PASIVO	
A) Inmovilizado	611.781,42	A) Fondos propios	665.361,37
I. Inversiones destinadas al uso general	0,00	I. Patrimonio	-3.004.997,19
II. Inmovilizaciones inmateriales	0,00	II. Reservas	0,00
III. Inmovilizaciones materiales	611.781,42	III. Resultados de ejercicios anteriores	3.458.526,31
IV. Inversiones gestionadas	0,00	IV. Resultados del ejercicio	211.832,25
V. Patrimonio público del suelo	0,00	B) Provisiones para riesgos y gastos	0,00
VI. Inversiones financieras permanentes	0,00	C) Acreedores a largo plazo	106.976,30
VII. Deudores no presupuestarios a largo plazo	0,00	I. Emisiones de obligaciones y otros valores negociables	0,00
B) Gastos distribuir en varios ejercicios	0,00	II. Otras deudas a largo plazo	0,00
C) Gasto circulante	223.323,82	III. Desembolsos ptes. sobre acciones no exigidos	0,00
I. Existencias	0,00	D) Acreedores a corto plazo	62.767,57
II. Deudores	0,00	I. Emisiones de obligaciones y otros valores negociables	0,00
III. Inversiones financieras temporales	0,00	II. Otras deudas a corto plazo	0,00
IV. Tesorería	223.323,82	III. Acreedores	21.518,30
V. Ajustes por periodificación	0,00	IV. Ajustes por periodificación	0,00
Total Activo (A + B + C)	835.105,24	Total Pasivo (A + B + C + D)	835.105,24

CUENTA DE RESULTADOS ECONÓMICO-PATRIMONIAL

DEBE		HABER	
A) Gastos	907.743,28	B) Ingresos	1.119.575,53
1. Reduc. de existenc. product. term. y en	0,00	1. Ventas y prestaciones de servicios	0,00
2. Aprovisionamientos	0,00	2. Aumento de existencias de product. terminados y en fabr.	0,00
3. Gastos func. servic. y prestac. sociales	802.328,98	3. Ingresos de gestión ordinaria	553.890,20
a. Gastos de personal	212.624,66	a. Ingresos tributarios	553.890,20
b. Prestaciones sociales	0,00	b. Ingresos urbanísticos	0,00
c. Dotaciones para amortización del inmovilizado	0,00	4. Otros ingresos de gestión ordinaria	305.437,85
d. Variación de provisiones de tráfico	0,00	a. Reintegros	0,00
e. Otros gastos de gestión	579.321,15	b. Trabajos realizados por la entidad	0,00
f. Gastos financieros y asimilables	10.383,17	c. Otros ingresos de gestión	294.827,97
g. Variaciones en provisiones de inversiones financiera	0,00	d. Ingresos de participaciones en capital	0,00
h. Diferencias negativas de cambio	0,00	e. Ingresos en otros valores negociables	0,00
i. Gastos de operaciones de intercambio financiero	0,00	f. Otros intereses e ingresos asimilados	10.609,88
4. Transferencias y subvenciones	105.414,30	g. Diferencias positivas de cambio	0,00
a. Transferencias y subvenciones corrientes	105.414,30	h. Ingresos de operaciones de intercambio financiero	0,00
b. Transferencias y subvenciones de capital	0,00	5. Transferencias y subvenciones	260.247,48
5. Pérdidas y gastos extraordinarios	0,00	a. Transferencias corrientes	68.297,59
AHORRO	211.832,25	b. Subvenciones corrientes	0,00
		c. Transferencias de capital	191.949,89
		d. Subvenciones de capital	0,00
		6. Ganancias e ingresos extraordinarios	0,00
		DESAHORRO	0,00

INDICADORES FINANCIEROS

Endeudamiento	18,21
Carga financiera por habitante	458,97

LIQUIDACIÓN DEL PRESUPUESTO

Presupuesto de Ingresos	Previsión inicial	Modificaciones	Previsión Definitiva	Derechos Reconocidos	Derechos reconocidos netos	Recaudación neta	Derechos Ptes. de cobro
1 Impuestos directos	189.000,00	0,00	189.000,00	22.531,28	22.531,28	22.531,28	0,00
2 Impuestos indirectos	2.000,00	0,00	2.000,00	38,40	38,40	38,40	0,00
3 Tasas y otros ingresos	8.100,00	0,00	8.100,00	8.828,29	8.828,29	8.828,29	0,00
4 Transferencias corrientes	35.900,00	0,00	35.900,00	26.636,45	24.591,80	24.591,80	0,00
5 Ingresos patrimoniales	10.000,00	0,00	10.000,00	20.329,33	20.329,33	20.329,33	0,00
6 Enajenación de inversiones reale	0,00	0,00	0,00	0,00	0,00	0,00	0,00
7 Transferencias de capital	32.000,00	0,00	32.000,00	32.000,00	32.000,00	0,00	32.000,00
8 Activos financieros	0,00	0,00	0,00	0,00	0,00	0,00	0,00
9 Pasivos financieros	0,00	0,00	0,00	0,00	0,00	0,00	0,00
10 Total Ingresos	277.000,00	0,00	277.000,00	110.363,75	108.319,10	76.319,10	32.000,00

Presupuesto de Gastos	Crédito Inicial	Modificaciones	Crédito Definitivo	Obligaciones Reconocidas	Pagos Líquidos	Remanentes Crédito	Obligac. Ptes. de pago
1. Gastos de personal	34.500,00	0,00	34.500,00	23.416,53	23.416,53	11.083,47	0,00
2. Gastos en bienes corrientes y servicios	69.500,00	0,00	69.500,00	40.536,00	40.536,00	28.964,00	0,00
3. Gastos financieros	0,00	0,00	0,00	0,00	0,00	0,00	0,00
4. Transferencias corrientes	3.000,00	0,00	3.000,00	0,00	0,00	3.000,00	0,00
6. Inversiones reales	170.000,00	0,00	170.000,00	82.744,64	82.744,64	87.255,36	0,00
7. Transferencias de capital	0,00	0,00	0,00	0,00	0,00	0,00	0,00
8. Activos financieros	0,00	0,00	0,00	0,00	0,00	0,00	0,00
9. Pasivos financieros	0,00	0,00	0,00	0,00	0,00	0,00	0,00
Total Gastos	277.000,00	0,00	277.000,00	146.697,17	146.697,17	130.302,83	0,00

RESULTADO PRESUPUESTARIO

1. Derechos reconocidos netos	108.319,10
2. Obligaciones reconocidas netas	146.697,17
3. Resultado presupuestario del ejercicio	-38.378,07
4. Desviaciones positivas de financiac.	0,00
5. Desviaciones negativas de financ.	0,00
6. Gastos financ. remanente de tesorería	0,00
Resultado Presup. Ajust. (3-4+5+6)	-38.378,07

ESTADO DE REMANENTE DE TESORERÍA

1. Fondos líquidos.	457.298,26
2. Derechos pendientes de cobro ...	32.000,00
Del presupuesto corriente	32.000,00
De Presupuestos cerrados de operaciones no presupuestarias cobros realizados ptes. de aplic. definitiva.	0,00
3. Obligaciones pendientes de Pago ...	5.987,45
Del presupuesto corriente	0,00
De presupuestos cerrados de operaciones no presupuestarias Pagos realizados ptes. de aplic. definitiva	5.987,45
I. Remanentes de tesorería total (1 + 2 - 3)	483.310,81
II. Saldos de dudoso cobro	0,00
III. Exceso de financiación afectada.	0,00
IV. Remanente de Tesorería para gastos generales (I - II - III)	483.310,81

ESTADO DE TESORERÍA

Existencias iniciales	538.570,84
Pagos	286.220,60
Cobros	204.948,02
Existencias finales	457.298,26

LIQUIDACIÓN DE EJERCICIOS CERRADOS

Obligaciones pendientes de pago	Obligac. Ptes. de pago a 1 de enero	Modificaciones saldo inicial y anulaciones	Total Obligaciones	Prescripciones	Pagos realizados	Obligac. Ptes. pago a 31 de diciembre
	14.598,04	0,00	14.598,04	0,00	14.598,04	0,00
Derechos pendientes de cobro	Pendientes de cobro a 1 de enero	Modificaciones saldo inicial	Total Derechos anulados	Total derechos cancelados	Recaudación	Pendientes. de cobro a 31 de diciembre
	778,35	0,00	0,00	0,00	778,35	0,00

INDICADORES PRESUPUESTARIOS

Índice de modificaciones presupuestarias (%)	0,00	Indicador de transferencias recibidas (%)	52,25
Grado de ejecución de ingresos (%)	39,10	Autonomía Fiscal (%)	20,84
Grado de ejecución de gastos (%)	52,96	Gastos por habitante (€/hab.)	2.573,63
Grado de realización de los cobros (%)	70,46	Esfuerzo inversor (%)	56,41
Grado de realización de los pagos (%)	100,00	Ahorro neto (%)	16,20
Ingresos por habitante (€/hab.)	1.900,34		
Ingresos tributarios por habitante (€/hab.)	550,84		

BALANCE DE SITUACIÓN

ACTIVO		PASIVO	
A) Inmovilizado	778.830,42	A) Fondos propios	1.261.990,23
I. Inversiones destinadas al uso general	460.946,46	I. Patrimonio	448.240,62
II. Inmovilizaciones inmateriales	0,00	II. Reservas	0,00
III. Inmovilizaciones materiales	317.883,96	III. Resultados de ejercicios anteriores	769.383,04
IV. Inversiones gestionadas	0,00	IV. Resultados del ejercicio	44.366,57
V. Patrimonio público del suelo	0,00	B) Provisiones para riesgos y gastos	0,00
VI. Inversiones financieras permanentes	0,00	C) Acreedores a largo plazo	0,00
VII. Deudores no presupuestarios a largo plazo	0,00	I. Emisiones de obligaciones y otros valores negociables	0,00
B) Gastos distribuir en varios ejercicios	0,00	II. Otras deudas a largo plazo	0,00
C) Gasto circulante	489.298,26	III. Desembolsos ptes. sobre acciones no exigidos	0,00
I. Existencias	0,00	D) Acreedores a corto plazo	6.138,45
II. Deudores	32.000,00	I. Emisiones de obligaciones y otros valores negociables	0,00
III. Inversiones financieras temporales	0,00	II. Otras deudas a corto plazo	4.470,30
IV. Tesorería	457.298,26	III. Acreedores	1.668,15
V. Ajustes por periodificación	0,00	IV. Ajustes por periodificación	0,00
Total Activo (A + B + C)	1.268.128,68	Total Pasivo (A + B + C + D)	1.268.128,68

CUENTA DE RESULTADOS ECONÓMICO-PATRIMONIAL

DEBE		HABER	
A) Gastos	63.952,53	B) Ingresos	108.319,10
1. Reduc. de existenc. product. term. y en	0,00	1. Ventas y prestaciones de servicios	0,00
2. Aprovisionamientos	0,00	2. Aumento de existencias de product. terminados y en fabr.	0,00
3. Gastos func. servic. y prestac. sociales	63.952,53	3. Ingresos de gestión ordinaria	31.163,23
a. Gastos de personal	23.416,53	a. Ingresos tributarios	31.163,23
b. Prestaciones sociales	0,00	b. Ingresos urbanísticos	0,00
c. Dotaciones para amortización del inmovilizado	0,00	4. Otros ingresos de gestión ordinaria	20.564,07
d. Variación de provisiones de tráfico	0,00	a. Reintegros	0,00
e. Otros gastos de gestión	40.536,00	b. Trabajos realizados por la entidad	0,00
f. Gastos financieros y asimilables	0,00	c. Otros ingresos de gestión	12.704,23
g. Variaciones en provisiones de inversiones financiera	0,00	d. Ingresos de participaciones en capital	0,00
h. Diferencias negativas de cambio	0,00	e. Ingresos en otros valores negociables	0,00
i. Gastos de operaciones de intercambio financiero	0,00	f. Otros intereses e ingresos asimilados	7.859,84
4. Transferencias y subvenciones	0,00	g. Diferencias positivas de cambio	0,00
a. Transferencias y subvenciones corrientes	0,00	h. Ingresos de operaciones de intercambio financiero	0,00
b. Transferencias y subvenciones de capital	0,00	5. Transferencias y subvenciones	56.591,80
5. Pérdidas y gastos extraordinarios	0,00	a. Transferencias corrientes	24.591,80
		b. Subvenciones corrientes	0,00
		c. Transferencias de capital	0,00
		d. Subvenciones de capital	32.000,00
		6. Ganancias e ingresos extraordinarios	0,00
AHORRO	44.366,57	DESAHORRO	0,00

INDICADORES FINANCIEROS

Endeudamiento	0,00
Carga financiera por habitante	0,00

LIQUIDACIÓN DEL PRESUPUESTO

Presupuesto de Ingresos	Previsión inicial	Modificaciones	Previsión Definitiva	Derechos Reconocidos	Derechos reconocidos netos	Recaudación neta	Derechos Ptes. de cobro
1 Impuestos directos	242.659,00	0,00	242.659,00	210.148,32	210.148,32	210.148,32	0,00
2 Impuestos indirectos	21.000,00	0,00	21.000,00	25.992,08	25.992,08	25.148,20	843,88
3 Tasas y otros ingresos	151.475,00	0,00	151.475,00	150.219,53	149.615,40	140.385,54	9.229,86
4 Transferencias corrientes	394.957,05	0,00	394.957,05	375.593,76	374.109,24	346.358,26	27.750,98
5 Ingresos patrimoniales	78.800,00	0,00	78.800,00	70.025,51	59.910,51	59.910,51	0,00
6 Enajenación de inversiones reale	0,00	0,00	0,00	0,00	0,00	0,00	0,00
7 Transferencias de capital	104.000,00	0,00	104.000,00	103.176,00	103.176,00	98.176,00	5.000,00
8 Activos financieros	0,00	0,00	0,00	0,00	0,00	0,00	0,00
9 Pasivos financieros	0,00	0,00	0,00	44.692,39	44.692,39	44.692,39	0,00
10 Total Ingresos	992.891,05	0,00	992.891,05	979.847,59	967.643,94	924.819,22	42.824,72

Presupuesto de Gastos	Crédito Inicial	Modificaciones	Crédito Definitivo	Obligaciones Reconocidas	Pagos Líquidos	Remanentes Crédito	Obligac. Ptes. de pago
1. Gastos de personal	419.940,09	0,00	419.940,09	408.935,06	408.935,06	11.005,03	0,00
2. Gastos en bienes corrientes y servicios	256.461,38	0,00	256.461,38	256.251,28	183.538,79	210,10	72.712,49
3. Gastos financieros	16.403,91	0,00	16.403,91	15.803,91	15.803,91	600,00	0,00
4. Transferencias corrientes	53.436,10	0,00	53.436,10	35.594,66	29.487,31	17.841,44	6.107,35
6. Inversiones reales	138.835,85	0,00	138.835,85	134.632,93	102.177,65	4.202,92	32.455,28
7. Transferencias de capital	0,00	0,00	0,00	0,00	0,00	0,00	0,00
8. Activos financieros	0,00	0,00	0,00	0,00	0,00	0,00	0,00
9. Pasivos financieros	84.501,35	0,00	84.501,35	83.016,76	83.016,76	1.484,59	0,00
Total Gastos	969.578,68	0,00	969.578,68	934.234,60	822.959,48	35.344,08	111.275,12

RESULTADO PRESUPUESTARIO		
1. Derechos reconocidos netos		967.643,94
2. Obligaciones reconocidas netas		934.234,60
3. Resultado presupuestario del ejercicio		33.409,34
4. Desviaciones positivas de financiac.	0,00	
5. Desviaciones negativas de financ.	0,00	
6. Gastos financ. remanente de tesorería	0,00	
Resultado Presup. Ajust. (3-4+5+6)		33.409,34

ESTADO DE REMANENTE DE TESORERÍA	
1. Fondos líquidos.	30.733,78
2. Derechos pendientes de cobro ...	68.329,04
Del presupuesto corriente	42.824,72
De Presupuestos cerrados de operaciones no presupuestarias cobros realizados ptes. de aplic. definitiva.	18.702,51
cobros realizados ptes. de aplic. definitiva.	6.801,81
0,00	0,00
3. Obligaciones pendientes de Pago ...	459.379,75
Del presupuesto corriente	111.275,12
De presupuestos cerrados	128.140,99
De operaciones no presupuestarias	229.100,29
Pagos realizados ptes. de aplic. definitiva	9.136,65
I. Remanentes de tesorería total (1 + 2 - 3)	-360.316,93
II. Saldos de dudoso cobro	7.480,10
III. Exceso de financiación afectada.	0,00
IV. Remanente de Tesorería para gastos generales (I - II - III)	-367.797,03

ESTADO DE TESORERÍA	
Existencias iniciales	88.735,26
Pagos	1.977.072,85
Cobros	1.919.071,37
Existencias finales	30.733,78

LIQUIDACIÓN DE EJERCICIOS CERRADOS					
Obligaciones pendientes de pago					
Obligac. Ptes. de pago a 1 de enero	Modificaciones saldo inicial y anulaciones	Total Obligaciones	Prescripciones	Pagos realizados	Obligac. Ptes. pago a 31 de diciembre
255.036,29	0,00	255.036,29	0,00	126.895,30	128.140,99
Derechos pendientes de cobro					
Pendientes de cobro a 1 de enero	Modificaciones saldo inicial	Total Derechos anulados	Total derechos cancelados	Recaudación	Pendientes. de cobro a 31 de diciembre
85.411,67	-22.594,74	0,00	2.350,00	41.764,42	18.702,51

INDICADORES PRESUPUESTARIOS			
Índice de modificaciones presupuestarias (%)	0,00	Indicador de transferencias recibidas (%)	49,32
Grado de ejecución de ingresos (%)	97,46	Autonomía Fiscal (%)	24,87
Grado de ejecución de gastos (%)	96,35	Gastos por habitante (€/hab.)	660,70
Grado de realización de los cobros (%)	95,57	Esfuerzo inversor (%)	14,41
Grado de realización de los pagos (%)	88,09	Ahorro neto (%)	2,46
Ingresos por habitante (€/hab.)	684,33		
Ingresos tributarios por habitante (€/hab.)	272,81		

BALANCE DE SITUACIÓN

ACTIVO		PASIVO	
A) Inmovilizado	4.178.591,17	A) Fondos propios	3.364.292,61
I. Inversiones destinadas al uso general	0,00	I. Patrimonio	292.632,77
II. Inmovilizaciones inmateriales	0,00	II. Reservas	0,00
III. Inmovilizaciones materiales	4.178.036,31	III. Resultados de ejercicios anteriores	2.893.690,30
IV. Inversiones gestionadas	0,00	IV. Resultados del ejercicio	177.969,54
V. Patrimonio público del suelo	0,00	B) Provisiones para riesgos y gastos	0,00
VI. Inversiones financieras permanentes	0,00	C) Acreedores a largo plazo	356.324,33
VII. Deudores no presupuestarios a largo plazo	0,00	I. Emisiones de obligaciones y otros valores negociables	0,00
B) Gastos distribuir en varios ejercicios	0,00	II. Otras deudas a largo plazo	0,00
C) Gasto circulante	100.719,37	III. Desembolsos ptes. sobre acciones no exigidos	0,00
I. Existencias	0,00	D) Acreedores a corto plazo	558.693,60
II. Deudores	67.923,13	I. Emisiones de obligaciones y otros valores negociables	0,00
III. Inversiones financieras temporales	0,00	II. Otras deudas a corto plazo	0,00
IV. Tesorería	30.733,78	III. Acreedores	459.897,90
V. Ajustes por periodificación	0,00	IV. Ajustes por periodificación	0,00
Total Activo (A + B + C)	4.279.310,54	Total Pasivo (A + B + C + D)	4.279.310,54

CUENTA DE RESULTADOS ECONÓMICO-PATRIMONIAL

DEBE		HABER	
A) Gastos	736.782,22	B) Ingresos	914.751,76
1. Reduc. de existenc. product. term. y en	0,00	1. Ventas y prestaciones de servicios	0,00
2. Aprovisionamientos	0,00	2. Aumento de existencias de product. terminados y en fabr.	0,00
3. Gastos func. servic. y prestac. sociales	676.242,82	3. Ingresos de gestión ordinaria	375.629,11
a. Gastos de personal	408.935,06	a. Ingresos tributarios	375.629,11
b. Prestaciones sociales	0,00	b. Ingresos urbanísticos	0,00
c. Dotaciones para amortización del inmovilizado	0,00	4. Otros ingresos de gestión ordinaria	71.299,99
d. Variación de provisiones de tráfico	-4.747,43	a. Reintegros	2.082,57
e. Otros gastos de gestión	256.251,28	b. Trabajos realizados por la entidad	0,00
f. Gastos financieros y asimilables	15.803,91	c. Otros ingresos de gestión	68.573,84
g. Variaciones en provisiones de inversiones financiera	0,00	d. Ingresos de participaciones en capital	0,00
h. Diferencias negativas de cambio	0,00	e. Ingresos en otros valores negociables	0,00
i. Gastos de operaciones de intercambio financiero	0,00	f. Otros intereses e ingresos asimilados	643,58
4. Transferencias y subvenciones	35.594,66	g. Diferencias positivas de cambio	0,00
a. Transferencias y subvenciones corrientes	35.594,66	h. Ingresos de operaciones de intercambio financiero	0,00
b. Transferencias y subvenciones de capital	0,00	5. Transferencias y subvenciones	467.822,66
5. Pérdidas y gastos extraordinarios	24.944,74	a. Transferencias corrientes	364.646,66
		b. Subvenciones corrientes	0,00
		c. Transferencias de capital	103.176,00
		d. Subvenciones de capital	0,00
		6. Ganancias e ingresos extraordinarios	0,00
AHORRO	177.969,54	DESAHORRO	0,00

INDICADORES FINANCIEROS

Endeudamiento	12,05
Carga financiera por habitante	69,89

LIQUIDACIÓN DEL PRESUPUESTO

Presupuesto de Ingresos	Previsión inicial	Modificaciones	Previsión Definitiva	Derechos Reconocidos	Derechos reconocidos netos	Recaudación neta	Derechos Ptes. de cobro
1 Impuestos directos	210.500,00	0,00	210.500,00	205.819,82	205.819,82	200.819,82	5.000,00
2 Impuestos indirectos	1.000,00	0,00	1.000,00	8.964,87	8.964,87	8.964,87	0,00
3 Tasas y otros ingresos	104.665,00	0,00	104.665,00	133.620,70	133.620,70	131.418,43	2.202,27
4 Transferencias corrientes	200.153,00	0,00	200.153,00	199.760,37	199.760,37	122.097,42	77.662,95
5 Ingresos patrimoniales	19.967,00	0,00	19.967,00	18.886,72	18.886,72	18.886,72	0,00
6 Enajenación de inversiones reales	0,00	0,00	0,00	0,00	0,00	0,00	0,00
7 Transferencias de capital	197.500,00	0,00	197.500,00	141.761,25	141.761,25	30.558,41	111.202,84
8 Activos financieros	0,00	0,00	0,00	0,00	0,00	0,00	0,00
9 Pasivos financieros	0,00	0,00	0,00	0,00	0,00	0,00	0,00
10 Total Ingresos	733.785,00	0,00	733.785,00	708.813,73	708.813,73	512.745,67	196.068,06

Presupuesto de Gastos	Crédito Inicial	Modificaciones	Crédito Definitivo	Obligaciones Reconocidas	Pagos Líquidos	Remanentes Crédito	Obligac. Ptes. de pago
1. Gastos de personal	144.157,00	0,00	144.157,00	140.374,06	135.774,06	3.782,94	4.600,00
2. Gastos en bienes corrientes y servicios	208.278,00	0,00	208.278,00	204.563,35	204.563,35	3.714,65	0,00
3. Gastos financieros	0,00	0,00	0,00	0,00	0,00	0,00	0,00
4. Transferencias corrientes	66.350,00	0,00	66.350,00	65.965,51	15.965,51	384,49	50.000,00
6. Inversiones reales	315.000,00	0,00	315.000,00	255.614,22	174.843,41	59.385,78	80.770,81
7. Transferencias de capital	0,00	0,00	0,00	0,00	0,00	0,00	0,00
8. Activos financieros	0,00	0,00	0,00	0,00	0,00	0,00	0,00
9. Pasivos financieros	0,00	0,00	0,00	0,00	0,00	0,00	0,00
Total Gastos	733.785,00	0,00	733.785,00	666.517,14	531.146,33	67.267,86	135.370,81

RESULTADO PRESUPUESTARIO

1. Derechos reconocidos netos	708.813,73
2. Obligaciones reconocidas netas	666.517,14
3. Resultado presupuestario del ejercicio	42.296,59
4. Desviaciones positivas de financiac.	0,00
5. Desviaciones negativas de financ.	0,00
6. Gastos financ. remanente de tesorería	0,00
Resultado Presup. Ajust. (3-4+5+6)	42.296,59

ESTADO DE REMANENTE DE TESORERÍA

1. Fondos líquidos.	348.586,44
2. Derechos pendientes de cobro ...	198.485,44
Del presupuesto corriente	196.068,06
De Presupuestos cerrados de operaciones no presupuestarias cobros realizados ptes. de aplic. definitiva.	1.247,98
3. Obligaciones pendientes de Pago ...	164.186,49
Del presupuesto corriente	135.370,81
De presupuestos cerrados de operaciones no presupuestarias Pagos realizados ptes. de aplic. definitiva	130,42
Pagos realizados ptes. de aplic. definitiva	28.685,26
I. Remanentes de tesorería total (1 + 2 - 3)	382.885,39
II. Saldos de dudoso cobro	0,00
III. Exceso de financiación afectada.	0,00
IV. Remanente de Tesorería para gastos generales (I - II - III)	382.885,39

ESTADO DE TESORERÍA

Existencias iniciales	344.839,02
Pagos	611.838,09
Cobros	615.585,51
Existencias finales	348.586,44

LIQUIDACIÓN DE EJERCICIOS CERRADOS

Obligaciones pendientes de pago	Obligaciones pendientes de pago	Obligaciones pendientes de pago	Obligaciones pendientes de pago	Obligaciones pendientes de pago	Obligaciones pendientes de pago
Obligac. Ptes. de pago a 1 de enero	Modificaciones saldo inicial y anulaciones	Total Obligaciones	Prescripciones	Pagos realizados	Obligac. Ptes. pago a 31 de diciembre
75.594,72	0,00	75.594,72	0,00	75.464,30	130,42
Derechos pendientes de cobro					
Pendientes de cobro a 1 de enero	Modificaciones saldo inicial	Total Derechos anulados	Total derechos cancelados	Recaudación	Pendientes. de cobro a 31 de diciembre
106.551,68	0,00	0,00	0,00	105.303,70	1.247,98

INDICADORES PRESUPUESTARIOS

Índice de modificaciones presupuestarias (%)	0,00	Indicador de transferencias recibidas (%)	48,18
Grado de ejecución de ingresos (%)	96,60	Autonomía Fiscal (%)	30,30
Grado de ejecución de gastos (%)	90,83	Gastos por habitante (€/hab.)	1.289,20
Grado de realización de los cobros (%)	72,34	Esfuerzo inversor (%)	38,35
Grado de realización de los pagos (%)	79,69	Ahorro neto (%)	27,54
Ingresos por habitante (€/hab.)	1.371,01		
Ingresos tributarios por habitante (€/hab.)	673,90		

BALANCE DE SITUACIÓN

ACTIVO		PASIVO	
A) Inmovilizado	3.567.495,71	A) Fondos propios	3.947.376,04
I. Inversiones destinadas al uso general	883.405,08	I. Patrimonio	3.649.465,23
II. Inmovilizaciones inmateriales	39.511,71	II. Reservas	0,00
III. Inmovilizaciones materiales	2.644.578,92	III. Resultados de ejercicios anteriores	0,00
IV. Inversiones gestionadas	0,00	IV. Resultados del ejercicio	297.910,81
V. Patrimonio público del suelo	0,00	B) Provisiones para riesgos y gastos	0,00
VI. Inversiones financieras permanentes	0,00	C) Acreedores a largo plazo	3.005,06
VII. Deudores no presupuestarios a largo plazo	0,00	I. Emisiones de obligaciones y otros valores negociables	0,00
B) Gastos distribuir en varios ejercicios	0,00	II. Otras deudas a largo plazo	3.005,06
C) Gasto circulante	547.219,91	III. Desembolsos ptes. sobre acciones no exigidos	0,00
I. Existencias	0,00	D) Acreedores a corto plazo	164.334,52
II. Deudores	198.633,47	I. Emisiones de obligaciones y otros valores negociables	0,00
III. Inversiones financieras temporales	0,00	II. Otras deudas a corto plazo	18.145,34
IV. Tesorería	348.586,44	III. Acreedores	146.189,18
V. Ajustes por periodificación	0,00	IV. Ajustes por periodificación	0,00
Total Activo (A + B + C)	4.114.715,62	Total Pasivo (A + B + C + D)	4.114.715,62

CUENTA DE RESULTADOS ECONÓMICO-PATRIMONIAL

DEBE		HABER	
A) Gastos	410.902,92	B) Ingresos	708.813,73
1. Reduc. de existenc. product. term. y en	0,00	1. Ventas y prestaciones de servicios	0,00
2. Aprovisionamientos	0,00	2. Aumento de existencias de product. terminados y en fabr.	0,00
3. Gastos func. servic. y prestac. sociales	344.937,41	3. Ingresos de gestión ordinaria	320.484,28
a. Gastos de personal	143.119,24	a. Ingresos tributarios	320.484,28
b. Prestaciones sociales	0,00	b. Ingresos urbanísticos	0,00
c. Dotaciones para amortización del inmovilizado	0,00	4. Otros ingresos de gestión ordinaria	46.807,83
d. Variación de provisiones de tráfico	0,00	a. Reintegros	0,00
e. Otros gastos de gestión	201.818,17	b. Trabajos realizados por la entidad	0,00
f. Gastos financieros y asimilables	0,00	c. Otros ingresos de gestión	46.140,12
g. Variaciones en provisiones de inversiones financiera	0,00	d. Ingresos de participaciones en capital	0,00
h. Diferencias negativas de cambio	0,00	e. Ingresos en otros valores negociables	0,00
i. Gastos de operaciones de intercambio financiero	0,00	f. Otros intereses e ingresos asimilados	667,71
4. Transferencias y subvenciones	65.965,51	g. Diferencias positivas de cambio	0,00
a. Transferencias y subvenciones corrientes	65.965,51	h. Ingresos de operaciones de intercambio financiero	0,00
b. Transferencias y subvenciones de capital	0,00	5. Transferencias y subvenciones	341.521,62
5. Pérdidas y gastos extraordinarios	0,00	a. Transferencias corrientes	179.979,53
AHORRO	297.910,81	b. Subvenciones corrientes	19.780,84
		c. Transferencias de capital	0,00
		d. Subvenciones de capital	141.761,25
		6. Ganancias e ingresos extraordinarios	0,00
		DESAHORRO	0,00

INDICADORES FINANCIEROS

Endeudamiento	0,00
Carga financiera por habitante	0,00

LIQUIDACIÓN DEL PRESUPUESTO

Presupuesto de Ingresos	Previsión inicial	Modificaciones	Previsión Definitiva	Derechos Reconocidos	Derechos reconocidos netos	Recaudación neta	Derechos Ptes. de cobro
1 Impuestos directos	41.000,00	0,00	41.000,00	31.141,62	30.622,97	30.622,97	0,00
2 Impuestos indirectos	6.000,00	0,00	6.000,00	2.683,48	2.683,48	2.683,48	0,00
3 Tasas y otros ingresos	34.000,00	0,00	34.000,00	19.093,64	18.821,07	18.821,07	0,00
4 Transferencias corrientes	65.000,00	0,00	65.000,00	48.847,78	48.405,10	44.373,46	4.031,64
5 Ingresos patrimoniales	104.000,00	0,00	104.000,00	77.337,56	77.337,56	76.629,43	708,13
6 Enajenación de inversiones reale	0,00	0,00	0,00	0,00	0,00	0,00	0,00
7 Transferencias de capital	155.000,00	0,00	155.000,00	126.566,00	126.566,00	26.556,69	100.009,31
8 Activos financieros	0,00	0,00	0,00	0,00	0,00	0,00	0,00
9 Pasivos financieros	0,00	0,00	0,00	0,00	0,00	0,00	0,00
10 Total Ingresos	405.000,00	0,00	405.000,00	305.670,08	304.436,18	199.687,10	104.749,08

Presupuesto de Gastos	Crédito Inicial	Modificaciones	Crédito Definitivo	Obligaciones Reconocidas	Pagos Líquidos	Remanentes Crédito	Obligac. Ptes. de pago
1. Gastos de personal	55.500,00	0,00	55.500,00	40.894,26	39.897,51	14.605,74	996,75
2. Gastos en bienes corrientes y servicios	118.000,00	0,00	118.000,00	102.354,70	102.354,70	15.645,30	0,00
3. Gastos financieros	0,00	0,00	0,00	0,00	0,00	0,00	0,00
4. Transferencias corrientes	7.300,00	0,00	7.300,00	4.954,93	4.954,93	2.345,07	0,00
6. Inversiones reales	224.200,00	0,00	224.200,00	144.298,92	58.678,50	79.901,08	85.620,42
7. Transferencias de capital	0,00	0,00	0,00	0,00	0,00	0,00	0,00
8. Activos financieros	0,00	0,00	0,00	0,00	0,00	0,00	0,00
9. Pasivos financieros	0,00	0,00	0,00	0,00	0,00	0,00	0,00
Total Gastos	405.000,00	0,00	405.000,00	292.502,81	205.885,64	112.497,19	86.617,17

RESULTADO PRESUPUESTARIO		
1. Derechos reconocidos netos	304.436,18	
2. Obligaciones reconocidas netas	292.502,81	
3. Resultado presupuestario del ejercicio	11.933,37	
4. Desviaciones positivas de financiac.	1.963,30	
5. Desviaciones negativas de financ.	0,00	
6. Gastos financ. remanente de tesorería	0,00	
Resultado Presup. Ajust. (3-4+5+6)	9.970,07	

ESTADO DE REMANENTE DE TESORERÍA	
1. Fondos líquidos.	55.931,50
2. Derechos pendientes de cobro ...	185.218,87
Del presupuesto corriente	104.749,08
De Presupuestos cerrados de operaciones no presupuestarias cobros realizados ptes. de aplic. definitiva.	74.630,69
cobros realizados ptes. de aplic. definitiva.	5.839,10
cobros realizados ptes. de aplic. definitiva.	0,00
3. Obligaciones pendientes de Pago ...	55.887,33
Del presupuesto corriente	86.617,17
De presupuestos cerrados de operaciones no presupuestarias Pagos realizados ptes. de aplic. definitiva	26.457,12
Pagos realizados ptes. de aplic. definitiva	35.921,26
Pagos realizados ptes. de aplic. definitiva	93.108,22
I. Remanentes de tesorería total (1 + 2 - 3)	185.263,04
II. Saldos de dudoso cobro	50.832,18
III. Exceso de financiación afectada.	1.963,30
IV. Remanente de Tesorería para gastos generales (I - II - III)	132.467,56

ESTADO DE TESORERÍA	
Existencias iniciales	40.075,33
Pagos	228.473,87
Cobros	244.330,04
Existencias finales	55.931,50

LIQUIDACIÓN DE EJERCICIOS CERRADOS					
Obligaciones pendientes de pago					
Obligac. Ptes. de pago a 1 de enero	Modificaciones saldo inicial y anulaciones	Total Obligaciones	Prescripciones	Pagos realizados	Obligac. Ptes. pago a 31 de diciembre
27.606,71	0,00	27.606,71	0,00	1.149,59	26.457,12
Derechos pendientes de cobro					
Pendientes de cobro a 1 de enero	Modificaciones saldo inicial	Total Derechos anulados	Total derechos cancelados	Recaudación	Pendientes. de cobro a 31 de diciembre
87.491,57	0,00	0,00	0,00	12.860,88	74.630,69

INDICADORES PRESUPUESTARIOS			
Índice de modificaciones presupuestarias (%)	0,00	Indicador de transferencias recibidas (%)	57,47
Grado de ejecución de ingresos (%)	75,17	Autonomía Fiscal (%)	10,94
Grado de ejecución de gastos (%)	72,22	Gastos por habitante (€/hab.)	2.119,59
Grado de realización de los cobros (%)	65,59	Esfuerzo inversor (%)	49,33
Grado de realización de los pagos (%)	70,39	Ahorro neto (%)	16,68
Ingresos por habitante (€/hab.)	2.206,06		
Ingresos tributarios por habitante (€/hab.)	377,74		

BALANCE DE SITUACIÓN

ACTIVO		PASIVO	
A) Inmovilizado	196.588,80	A) Fondos propios	324.047,71
I. Inversiones destinadas al uso general	0,00	I. Patrimonio	4.553,76
II. Inmovilizaciones inmateriales	44.200,00	II. Reservas	0,00
III. Inmovilizaciones materiales	152.388,80	III. Resultados de ejercicios anteriores	176.170,99
IV. Inversiones gestionadas	0,00	IV. Resultados del ejercicio	143.322,96
V. Patrimonio público del suelo	0,00	B) Provisiones para riesgos y gastos	0,00
VI. Inversiones financieras permanentes	0,00	C) Acreedores a largo plazo	3.918,45
VII. Deudores no presupuestarios a largo plazo	0,00	I. Emisiones de obligaciones y otros valores negociables	0,00
B) Gastos distribuir en varios ejercicios	0,00	II. Otras deudas a largo plazo	0,00
C) Gasto circulante	283.426,41	III. Desembolsos ptes. sobre acciones no exigidos	0,00
I. Existencias	0,00	D) Acreedores a corto plazo	152.049,05
II. Deudores	227.494,91	I. Emisiones de obligaciones y otros valores negociables	0,00
III. Inversiones financieras temporales	0,00	II. Otras deudas a corto plazo	0,00
IV. Tesorería	55.931,50	III. Acreedores	150.958,85
V. Ajustes por periodificación	0,00	IV. Ajustes por periodificación	0,00
Total Activo (A + B + C)	480.015,21	Total Pasivo (A + B + C + D)	480.015,21

CUENTA DE RESULTADOS ECONÓMICO-PATRIMONIAL

DEBE		HABER	
A) Gastos	156.354,76	B) Ingresos	299.677,72
1. Reduc. de existenc. product. term. y en	0,00	1. Ventas y prestaciones de servicios	0,00
2. Aprovisionamientos	0,00	2. Aumento de existencias de product. terminados y en fabr.	0,00
3. Gastos func. servic. y prestac. sociales	151.399,83	3. Ingresos de gestión ordinaria	50.686,69
a. Gastos de personal	40.894,26	a. Ingresos tributarios	50.686,69
b. Prestaciones sociales	0,00	b. Ingresos urbanísticos	0,00
c. Dotaciones para amortización del inmovilizado	218,03	4. Otros ingresos de gestión ordinaria	78.778,40
d. Variación de provisiones de tráfico	7.932,84	a. Reintegros	0,00
e. Otros gastos de gestión	102.354,70	b. Trabajos realizados por la entidad	0,00
f. Gastos financieros y asimilables	0,00	c. Otros ingresos de gestión	78.661,13
g. Variaciones en provisiones de inversiones financiera	0,00	d. Ingresos de participaciones en capital	0,00
h. Diferencias negativas de cambio	0,00	e. Ingresos en otros valores negociables	0,00
i. Gastos de operaciones de intercambio financiero	0,00	f. Otros intereses e ingresos asimilados	117,27
4. Transferencias y subvenciones	4.954,93	g. Diferencias positivas de cambio	0,00
a. Transferencias y subvenciones corrientes	4.954,93	h. Ingresos de operaciones de intercambio financiero	0,00
b. Transferencias y subvenciones de capital	0,00	5. Transferencias y subvenciones	170.212,63
5. Pérdidas y gastos extraordinarios	0,00	a. Transferencias corrientes	43.646,63
		b. Subvenciones corrientes	0,00
		c. Transferencias de capital	126.566,00
		d. Subvenciones de capital	0,00
		6. Ganancias e ingresos extraordinarios	0,00
AHORRO	143.322,96	DESAHORRO	0,00

INDICADORES FINANCIEROS

Endeudamiento	0,00
Carga financiera por habitante	0,00

LIQUIDACIÓN DEL PRESUPUESTO

Presupuesto de Ingresos	Previsión inicial	Modificaciones	Previsión Definitiva	Derechos Reconocidos	Derechos reconocidos netos	Recaudación neta	Derechos Ptes. de cobro
1 Impuestos directos	91.000,00	0,00	91.000,00	97.733,98	97.316,49	94.932,75	2.383,74
2 Impuestos indirectos	8.000,00	0,00	8.000,00	6.081,85	6.081,85	5.396,03	685,82
3 Tasas y otros ingresos	28.600,00	0,00	28.600,00	26.842,35	26.770,35	20.526,05	6.244,30
4 Transferencias corrientes	66.800,00	0,00	66.800,00	57.717,47	56.507,03	56.507,03	0,00
5 Ingresos patrimoniales	16.100,00	0,00	16.100,00	14.133,28	14.133,28	14.133,28	0,00
6 Enajenación de inversiones reales	0,00	0,00	0,00	0,00	0,00	0,00	0,00
7 Transferencias de capital	83.767,00	0,00	83.767,00	7.500,00	7.500,00	2.500,00	5.000,00
8 Activos financieros	0,00	0,00	0,00	0,00	0,00	0,00	0,00
9 Pasivos financieros	0,00	0,00	0,00	0,00	0,00	0,00	0,00
10 Total Ingresos	294.267,00	0,00	294.267,00	210.008,93	208.309,00	193.995,14	14.313,86

Presupuesto de Gastos	Crédito Inicial	Modificaciones	Crédito Definitivo	Obligaciones Reconocidas	Pagos Líquidos	Remanentes Crédito	Obligac. Ptes. de pago
1. Gastos de personal	53.450,00	775,00	54.225,00	50.041,65	50.041,65	4.183,35	0,00
2. Gastos en bienes corrientes y servicios	55.896,00	10.425,00	66.321,00	65.995,32	63.830,17	325,68	2.165,15
3. Gastos financieros	250,00	0,00	250,00	0,00	0,00	250,00	0,00
4. Transferencias corrientes	7.000,00	0,00	7.000,00	5.725,77	5.725,77	1.274,23	0,00
6. Inversiones reales	171.671,00	-11.200,00	160.471,00	56.616,21	37.790,07	103.854,79	18.826,14
7. Transferencias de capital	0,00	0,00	0,00	0,00	0,00	0,00	0,00
8. Activos financieros	0,00	0,00	0,00	0,00	0,00	0,00	0,00
9. Pasivos financieros	6.000,00	0,00	6.000,00	6.000,00	6.000,00	0,00	0,00
Total Gastos	294.267,00	0,00	294.267,00	184.378,95	163.387,66	109.888,05	20.991,29

RESULTADO PRESUPUESTARIO		
1. Derechos reconocidos netos		208.309,00
2. Obligaciones reconocidas netas		184.378,95
3. Resultado presupuestario del ejercicio		23.930,05
4. Desviaciones positivas de financiac.		0,00
5. Desviaciones negativas de financ.		0,00
6. Gastos financ. remanente de tesorería		0,00
Resultado Presup. Ajust. (3-4+5+6)		23.930,05

ESTADO DE REMANENTE DE TESORERÍA	
1. Fondos líquidos.	90.166,76
2. Derechos pendientes de cobro ...	27.383,83
Del presupuesto corriente	14.313,86
De Presupuestos cerrados de operaciones no presupuestarias cobros realizados ptes. de aplic. definitiva.	10.784,06
cobros realizados ptes. de aplic. definitiva.	2.746,48
460,57	
3. Obligaciones pendientes de Pago ...	26.658,49
Del presupuesto corriente	20.991,29
De presupuestos cerrados	2.876,63
De operaciones no presupuestarias	2.790,57
Pagos realizados ptes. de aplic. definitiva	0,00
I. Remanentes de tesorería total (1 + 2 - 3)	90.892,10
II. Saldos de dudoso cobro	9.032,00
III. Exceso de financiación afectada.	3.518,40
IV. Remanente de Tesorería para gastos generales (I - II - III)	78.341,70

ESTADO DE TESORERÍA	
Existencias iniciales	101.463,25
Pagos	315.403,72
Cobros	304.107,23
Existencias finales	90.166,76

LIQUIDACIÓN DE EJERCICIOS CERRADOS					
Obligaciones pendientes de pago					
Obligac. Ptes. de pago a 1 de enero	Modificaciones saldo inicial y anulaciones	Total Obligaciones	Prescripciones	Pagos realizados	Obligac. Ptes. pago a 31 de diciembre
66.521,57	0,00	66.521,57	0,00	63.644,94	2.876,63
Derechos pendientes de cobro					
Pendientes de cobro a 1 de enero	Modificaciones saldo inicial	Total Derechos anulados	Total derechos cancelados	Recaudación	Pendientes. de cobro a 31 de diciembre
26.589,02	0,00	0,00	0,00	15.804,96	10.784,06

INDICADORES PRESUPUESTARIOS			
Índice de modificaciones presupuestarias (%)	0,00	Indicador de transferencias recibidas (%)	30,73
Grado de ejecución de ingresos (%)	70,79	Autonomía Fiscal (%)	49,64
Grado de ejecución de gastos (%)	62,66	Gastos por habitante (€/hab.)	714,65
Grado de realización de los cobros (%)	93,13	Esfuerzo inversor (%)	30,71
Grado de realización de los pagos (%)	88,62	Ahorro neto (%)	36,38
Ingresos por habitante (€/hab.)	807,40		
Ingresos tributarios por habitante (€/hab.)	504,53		

BALANCE DE SITUACIÓN			
ACTIVO		PASIVO	
A) Inmovilizado	1.512.264,45	A) Fondos propios	1.558.082,99
I. Inversiones destinadas al uso general	1.235.945,26	I. Patrimonio	1.117.530,25
II. Inmovilizaciones inmateriales	0,00	II. Reservas	0,00
III. Inmovilizaciones materiales	276.319,19	III. Resultados de ejercicios anteriores	382.020,41
IV. Inversiones gestionadas	0,00	IV. Resultados del ejercicio	58.532,33
V. Patrimonio público del suelo	0,00	B) Provisiones para riesgos y gastos	0,00
VI. Inversiones financieras permanentes	0,00	C) Acreedores a largo plazo	27.481,37
VII. Deudores no presupuestarios a largo plazo	0,00	I. Emisiones de obligaciones y otros valores negociables	0,00
B) Gastos distribuir en varios ejercicios	0,00	II. Otras deudas a largo plazo	0,00
C) Gasto circulante	108.979,16	III. Desembolsos ptes. sobre acciones no exigidos	0,00
I. Existencias	0,00	D) Acreedores a corto plazo	35.679,25
II. Deudores	18.812,40	I. Emisiones de obligaciones y otros valores negociables	0,00
III. Inversiones financieras temporales	0,00	II. Otras deudas a corto plazo	0,00
IV. Tesorería	90.166,76	III. Acreedores	27.819,06
V. Ajustes por periodificación	0,00	IV. Ajustes por periodificación	0,00
Total Activo (A + B + C)	1.621.243,61	Total Pasivo (A + B + C + D)	1.621.243,61

CUENTA DE RESULTADOS ECONÓMICO-PATRIMONIAL			
DEBE		HABER	
A) Gastos	138.435,11	B) Ingresos	196.967,44
1. Reduc. de existenc. product. term. y en	0,00	1. Ventas y prestaciones de servicios	0,00
2. Aprovisionamientos	0,00	2. Aumento de existencias de product. terminados y en fabr.	0,00
3. Gastos func. servic. y prestac. sociales	132.709,34	3. Ingresos de gestión ordinaria	129.253,41
a. Gastos de personal	50.041,65	a. Ingresos tributarios	129.253,41
b. Prestaciones sociales	0,00	b. Ingresos urbanísticos	0,00
c. Dotaciones para amortización del inmovilizado	11.946,29	4. Otros ingresos de gestión ordinaria	15.048,56
d. Variación de provisiones de tráfico	4.726,08	a. Reintegros	0,00
e. Otros gastos de gestión	65.995,32	b. Trabajos realizados por la entidad	0,00
f. Gastos financieros y asimilables	0,00	c. Otros ingresos de gestión	14.859,96
g. Variaciones en provisiones de inversiones financiera	0,00	d. Ingresos de participaciones en capital	0,00
h. Diferencias negativas de cambio	0,00	e. Ingresos en otros valores negociables	0,00
i. Gastos de operaciones de intercambio financiero	0,00	f. Otros intereses e ingresos asimilados	188,60
4. Transferencias y subvenciones	5.725,77	g. Diferencias positivas de cambio	0,00
a. Transferencias y subvenciones corrientes	5.725,77	h. Ingresos de operaciones de intercambio financiero	0,00
b. Transferencias y subvenciones de capital	0,00	5. Transferencias y subvenciones	52.665,47
5. Pérdidas y gastos extraordinarios	0,00	a. Transferencias corrientes	45.165,47
		b. Subvenciones corrientes	0,00
		c. Transferencias de capital	7.500,00
		d. Subvenciones de capital	0,00
		6. Ganancias e ingresos extraordinarios	0,00
AHORRO	58.532,33	DESAHORRO	0,00

INDICADORES FINANCIEROS	
Endeudamiento	2,99
Carga financiera por habitante	23,26

LIQUIDACIÓN DEL PRESUPUESTO

Presupuesto de Ingresos	Previsión inicial	Modificaciones	Previsión Definitiva	Derechos Reconocidos	Derechos reconocidos netos	Recaudación neta	Derechos Ptes. de cobro
1 Impuestos directos	52.100,00	0,00	52.100,00	46.920,93	46.842,55	46.842,55	0,00
2 Impuestos indirectos	8.500,00	0,00	8.500,00	14.199,71	12.636,71	12.446,71	190,00
3 Tasas y otros ingresos	32.900,00	0,00	32.900,00	39.703,20	26.400,06	21.168,87	5.231,19
4 Transferencias corrientes	55.683,65	0,00	55.683,65	56.434,63	54.986,54	50.602,68	4.383,86
5 Ingresos patrimoniales	11.800,00	0,00	11.800,00	14.588,15	14.588,15	11.481,87	3.106,28
6 Enajenación de inversiones reale	100,00	0,00	100,00	0,00	0,00	0,00	0,00
7 Transferencias de capital	160.709,46	0,00	160.709,46	54.000,00	54.000,00	6.000,00	48.000,00
8 Activos financieros	0,00	0,00	0,00	0,00	0,00	0,00	0,00
9 Pasivos financieros	0,00	0,00	0,00	0,00	0,00	0,00	0,00
10 Total Ingresos	321.793,11	0,00	321.793,11	225.846,62	209.454,01	148.542,68	60.911,33

Presupuesto de Gastos	Crédito Inicial	Modificaciones	Crédito Definitivo	Obligaciones Reconocidas	Pagos Líquidos	Remanentes Crédito	Obligac. Ptes. de pago
1. Gastos de personal	54.249,79	3.500,00	57.749,79	54.327,78	47.639,82	3.422,01	6.687,96
2. Gastos en bienes corrientes y servicios	64.256,12	0,00	64.256,12	58.273,81	56.376,15	5.982,31	1.897,66
3. Gastos financieros	100,00	0,00	100,00	0,00	0,00	100,00	0,00
4. Transferencias corrientes	13.000,00	0,00	13.000,00	9.800,92	8.428,64	3.199,08	1.372,28
6. Inversiones reales	184.187,20	-3.500,00	180.687,20	82.194,05	23.427,84	98.493,15	58.766,21
7. Transferencias de capital	0,00	0,00	0,00	0,00	0,00	0,00	0,00
8. Activos financieros	0,00	0,00	0,00	0,00	0,00	0,00	0,00
9. Pasivos financieros	6.000,00	0,00	6.000,00	6.000,00	6.000,00	0,00	0,00
Total Gastos	321.793,11	0,00	321.793,11	210.596,56	141.872,45	111.196,55	68.724,11

RESULTADO PRESUPUESTARIO		
1. Derechos reconocidos netos		209.454,01
2. Obligaciones reconocidas netas		210.596,56
3. Resultado presupuestario del ejercicio		-1.142,55
4. Desviaciones positivas de financiac.		223,63
5. Desviaciones negativas de financ.		0,00
6. Gastos financ. remanente de tesorería		0,00
Resultado Presup. Ajust. (3-4+5+6)		-1.366,18

ESTADO DE REMANENTE DE TESORERÍA	
1. Fondos líquidos.	53.130,37
2. Derechos pendientes de cobro ...	66.738,73
Del presupuesto corriente	60.911,33
De Presupuestos cerrados de operaciones no presupuestarias cobros realizados ptes. de aplic. definitiva.	3.095,35
cobros realizados ptes. de aplic. definitiva.	2.737,12
5,07	
3. Obligaciones pendientes de Pago ...	77.112,80
Del presupuesto corriente	68.724,11
De presupuestos cerrados	0,00
De operaciones no presupuestarias	8.389,29
Pagos realizados ptes. de aplic. definitiva	0,60
I. Remanentes de tesorería total (1 + 2 - 3)	42.756,30
II. Saldos de dudoso cobro	4.579,72
III. Exceso de financiación afectada.	223,63
IV. Remanente de Tesorería para gastos generales (I - II - III)	37.952,95

ESTADO DE TESORERÍA	
Existencias iniciales	42.444,19
Pagos	231.695,53
Cobros	242.381,71
Existencias finales	53.130,37

LIQUIDACIÓN DE EJERCICIOS CERRADOS					
Obligaciones pendientes de pago					
Obligac. Ptes. de pago a 1 de enero	Modificaciones saldo inicial y anulaciones	Total Obligaciones	Prescripciones	Pagos realizados	Obligac. Ptes. pago a 31 de diciembre
14.478,09	-65,27	14.412,82	0,00	14.412,82	0,00
Derechos pendientes de cobro					
Pendientes de cobro a 1 de enero	Modificaciones saldo inicial	Total Derechos anulados	Total derechos cancelados	Recaudación	Pendientes. de cobro a 31 de diciembre
16.616,47	9,27	0,00	18,00	13.512,39	3.095,35

INDICADORES PRESUPUESTARIOS			
Índice de modificaciones presupuestarias (%)	0,00	Indicador de transferencias recibidas (%)	52,03
Grado de ejecución de ingresos (%)	65,09	Autonomía Fiscal (%)	28,40
Grado de ejecución de gastos (%)	65,44	Gastos por habitante (€/hab.)	1.176,52
Grado de realización de los cobros (%)	70,92	Esfuerzo inversor (%)	39,03
Grado de realización de los pagos (%)	67,37	Ahorro neto (%)	17,40
Ingresos por habitante (€/hab.)	1.170,13		
Ingresos tributarios por habitante (€/hab.)	479,77		

BALANCE DE SITUACIÓN

ACTIVO		PASIVO	
A) Inmovilizado	882.171,01	A) Fondos propios	904.136,37
I. Inversiones destinadas al uso general	0,00	I. Patrimonio	341.542,24
II. Inmovilizaciones inmateriales	647,56	II. Reservas	0,00
III. Inmovilizaciones materiales	881.523,45	III. Resultados de ejercicios anteriores	489.703,74
IV. Inversiones gestionadas	0,00	IV. Resultados del ejercicio	72.890,39
V. Patrimonio público del suelo	0,00	B) Provisiones para riesgos y gastos	0,00
VI. Inversiones financieras permanentes	0,00	C) Acreedores a largo plazo	13.532,48
VII. Deudores no presupuestarios a largo plazo	0,00	I. Emisiones de obligaciones y otros valores negociables	0,00
B) Gastos distribuir en varios ejercicios	0,00	II. Otras deudas a largo plazo	0,00
C) Gasto circulante	115.295,05	III. Desembolsos ptes. sobre acciones no exigidos	0,00
I. Existencias	0,00	D) Acreedores a corto plazo	79.797,21
II. Deudores	62.164,68	I. Emisiones de obligaciones y otros valores negociables	0,00
III. Inversiones financieras temporales	0,00	II. Otras deudas a corto plazo	0,00
IV. Tesorería	53.130,37	III. Acreedores	71.465,37
V. Ajustes por periodificación	0,00	IV. Ajustes por periodificación	0,00
Total Activo (A + B + C)	997.466,06	Total Pasivo (A + B + C + D)	997.466,06

CUENTA DE RESULTADOS ECONÓMICO-PATRIMONIAL

DEBE		HABER	
A) Gastos	134.313,84	B) Ingresos	207.204,23
1. Reduc. de existenc. product. term. y en	0,00	1. Ventas y prestaciones de servicios	0,00
2. Aprovisionamientos	0,00	2. Aumento de existencias de product. terminados y en fabr.	0,00
3. Gastos func. servic. y prestac. sociales	123.800,01	3. Ingresos de gestión ordinaria	84.640,74
a. Gastos de personal	54.327,78	a. Ingresos tributarios	84.640,74
b. Prestaciones sociales	0,00	b. Ingresos urbanísticos	0,00
c. Dotaciones para amortización del inmovilizado	9.723,87	4. Otros ingresos de gestión ordinaria	16.473,16
d. Variación de provisiones de tráfico	1.474,55	a. Reintegros	0,00
e. Otros gastos de gestión	58.273,81	b. Trabajos realizados por la entidad	0,00
f. Gastos financieros y asimilables	0,00	c. Otros ingresos de gestión	16.400,82
g. Variaciones en provisiones de inversiones financiera	0,00	d. Ingresos de participaciones en capital	0,00
h. Diferencias negativas de cambio	0,00	e. Ingresos en otros valores negociables	0,00
i. Gastos de operaciones de intercambio financiero	0,00	f. Otros intereses e ingresos asimilados	72,34
4. Transferencias y subvenciones	9.800,92	g. Diferencias positivas de cambio	0,00
a. Transferencias y subvenciones corrientes	9.800,92	h. Ingresos de operaciones de intercambio financiero	0,00
b. Transferencias y subvenciones de capital	0,00	5. Transferencias y subvenciones	106.015,79
5. Pérdidas y gastos extraordinarios	712,91	a. Transferencias corrientes	52.015,79
		b. Subvenciones corrientes	0,00
		c. Transferencias de capital	54.000,00
		d. Subvenciones de capital	0,00
		6. Ganancias e ingresos extraordinarios	74,54
AHORRO	72.890,39	DESAHORRO	0,00

INDICADORES FINANCIEROS

Endeudamiento	3,86
Carga financiera por habitante	33,52

LIQUIDACIÓN DEL PRESUPUESTO

Presupuesto de Ingresos	Previsión inicial	Modificaciones	Previsión Definitiva	Derechos Reconocidos	Derechos reconocidos netos	Recaudación neta	Derechos Ptes. de cobro
1 Impuestos directos	71.000,00	0,00	71.000,00	85.403,41	85.403,41	85.403,41	0,00
2 Impuestos indirectos	3.000,00	0,00	3.000,00	397,65	397,65	397,65	0,00
3 Tasas y otros ingresos	66.723,54	0,00	66.723,54	50.516,83	50.516,83	50.516,83	0,00
4 Transferencias corrientes	34.000,00	0,00	34.000,00	39.789,62	39.789,62	39.789,62	0,00
5 Ingresos patrimoniales	28.642,41	0,00	28.642,41	26.875,77	26.875,77	19.343,46	7.532,31
6 Enajenación de inversiones reale	0,00	0,00	0,00	0,00	0,00	0,00	0,00
7 Transferencias de capital	42.934,05	0,00	42.934,05	29.459,46	29.459,46	24.647,07	4.812,39
8 Activos financieros	0,00	0,00	0,00	0,00	0,00	0,00	0,00
9 Pasivos financieros	0,00	0,00	0,00	0,00	0,00	0,00	0,00
10 Total Ingresos	246.300,00	0,00	246.300,00	232.442,74	232.442,74	220.098,04	12.344,70

Presupuesto de Gastos	Crédito Inicial	Modificaciones	Crédito Definitivo	Obligaciones Reconocidas	Pagos Líquidos	Remanentes Crédito	Obligac. Ptes. de pago
1. Gastos de personal	40.800,00	0,00	40.800,00	34.779,63	34.779,63	6.020,37	0,00
2. Gastos en bienes corrientes y servicios	119.730,70	0,00	119.730,70	83.514,48	83.514,48	36.216,22	0,00
3. Gastos financieros	206,30	0,00	206,30	206,30	206,30	0,00	0,00
4. Transferencias corrientes	27.500,00	0,00	27.500,00	23.325,03	23.325,03	4.174,97	0,00
6. Inversiones reales	56.000,00	0,00	56.000,00	41.792,79	41.792,79	14.207,21	0,00
7. Transferencias de capital	0,00	0,00	0,00	0,00	0,00	0,00	0,00
8. Activos financieros	0,00	0,00	0,00	0,00	0,00	0,00	0,00
9. Pasivos financieros	2.063,00	0,00	2.063,00	2.063,00	2.063,00	0,00	0,00
Total Gastos	246.300,00	0,00	246.300,00	185.681,23	185.681,23	60.618,77	0,00

RESULTADO PRESUPUESTARIO	
1. Derechos reconocidos netos	232.442,74
2. Obligaciones reconocidas netas	185.681,23
3. Resultado presupuestario del ejercicio	46.761,51
4. Desviaciones positivas de financiac.	0,00
5. Desviaciones negativas de financ.	0,00
6. Gastos financ. remanente de tesorería	0,00
Resultado Presup. Ajust. (3-4+5+6)	46.761,51

ESTADO DE REMANENTE DE TESORERÍA	
1. Fondos líquidos.	319.488,52
2. Derechos pendientes de cobro ...	129.307,00
Del presupuesto corriente	12.344,70
De Presupuestos cerrados de operaciones no presupuestarias cobros realizados ptes. de aplic. definitiva.	41.832,49
cobros realizados ptes. de aplic. definitiva.	0,00
3. Obligaciones pendientes de Pago ...	80.387,89
Del presupuesto corriente	0,00
De presupuestos cerrados de operaciones no presupuestarias Pagos realizados ptes. de aplic. definitiva	23.539,68
Pagos realizados ptes. de aplic. definitiva	0,00
I. Remanentes de tesorería total (1 + 2 - 3)	368.407,63
II. Saldos de dudoso cobro	0,00
III. Exceso de financiación afectada.	0,00
IV. Remanente de Tesorería para gastos generales (I - II - III)	368.407,63

ESTADO DE TESORERÍA	
Existencias iniciales	354.499,94
Pagos	276.052,54
Cobros	241.041,12
Existencias finales	319.488,52

LIQUIDACIÓN DE EJERCICIOS CERRADOS					
Obligaciones pendientes de pago					
Obligac. Ptes. de pago a 1 de enero	Modificaciones saldo inicial y anulaciones	Total Obligaciones	Prescripciones	Pagos realizados	Obligac. Ptes. pago a 31 de diciembre
161.945,54	-49.949,62	111.995,92	0,00	55.147,71	56.848,21
Derechos pendientes de cobro					
Pendientes de cobro a 1 de enero	Modificaciones saldo inicial	Total Derechos anulados	Total derechos cancelados	Recaudación	Pendientes. de cobro a 31 de diciembre
77.150,94	0,00	0,00	0,00	2.021,13	75.129,81

INDICADORES PRESUPUESTARIOS			
Índice de modificaciones presupuestarias (%)	0,00	Indicador de transferencias recibidas (%)	29,79
Grado de ejecución de ingresos (%)	94,37	Autonomía Fiscal (%)	36,91
Grado de ejecución de gastos (%)	75,39	Gastos por habitante (€/hab.)	703,34
Grado de realización de los cobros (%)	94,69	Esfuerzo inversor (%)	22,51
Grado de realización de los pagos (%)	100,00	Ahorro neto (%)	29,11
Ingresos por habitante (€/hab.)	880,46		
Ingresos tributarios por habitante (€/hab.)	516,36		

BALANCE DE SITUACIÓN

ACTIVO		PASIVO	
A) Inmovilizado	1.493.927,93	A) Fondos propios	1.852.020,56
I. Inversiones destinadas al uso general	1.236.552,39	I. Patrimonio	702.873,86
II. Inmovilizaciones inmateriales	0,00	II. Reservas	0,00
III. Inmovilizaciones materiales	257.375,54	III. Resultados de ejercicios anteriores	990.994,89
IV. Inversiones gestionadas	0,00	IV. Resultados del ejercicio	158.151,81
V. Patrimonio público del suelo	0,00	B) Provisiones para riesgos y gastos	0,00
VI. Inversiones financieras permanentes	0,00	C) Acreedores a largo plazo	10.315,00
VII. Deudores no presupuestarios a largo plazo	0,00	I. Emisiones de obligaciones y otros valores negociables	0,00
B) Gastos distribuir en varios ejercicios	0,00	II. Otras deudas a largo plazo	0,00
C) Gasto circulante	448.795,52	III. Desembolsos ptes. sobre acciones no exigidos	0,00
I. Existencias	0,00	D) Acreedores a corto plazo	80.387,89
II. Deudores	128.946,39	I. Emisiones de obligaciones y otros valores negociables	0,00
III. Inversiones financieras temporales	0,00	II. Otras deudas a corto plazo	0,00
IV. Tesorería	319.488,52	III. Acreedores	80.387,89
V. Ajustes por periodificación	0,00	IV. Ajustes por periodificación	0,00
Total Activo (A + B + C)	1.942.723,45	Total Pasivo (A + B + C + D)	1.942.723,45

CUENTA DE RESULTADOS ECONÓMICO-PATRIMONIAL

DEBE		HABER	
A) Gastos	241.473,65	B) Ingresos	399.625,46
1. Reduc. de existenc. product. term. y en	0,00	1. Ventas y prestaciones de servicios	0,00
2. Aprovisionamientos	0,00	2. Aumento de existencias de product. terminados y en fabr.	0,00
3. Gastos func. servic. y prestac. sociales	118.500,41	3. Ingresos de gestión ordinaria	136.126,64
a. Gastos de personal	34.779,63	a. Ingresos tributarios	136.126,64
b. Prestaciones sociales	0,00	b. Ingresos urbanísticos	0,00
c. Dotaciones para amortización del inmovilizado	0,00	4. Otros ingresos de gestión ordinaria	27.067,02
d. Variación de provisiones de tráfico	0,00	a. Reintegros	0,00
e. Otros gastos de gestión	83.514,48	b. Trabajos realizados por la entidad	0,00
f. Gastos financieros y asimilables	206,30	c. Otros ingresos de gestión	24.662,94
g. Variaciones en provisiones de inversiones financiera	0,00	d. Ingresos de participaciones en capital	0,00
h. Diferencias negativas de cambio	0,00	e. Ingresos en otros valores negociables	0,00
i. Gastos de operaciones de intercambio financiero	0,00	f. Otros intereses e ingresos asimilados	2.404,08
4. Transferencias y subvenciones	23.325,03	g. Diferencias positivas de cambio	0,00
a. Transferencias y subvenciones corrientes	23.325,03	h. Ingresos de operaciones de intercambio financiero	0,00
b. Transferencias y subvenciones de capital	0,00	5. Transferencias y subvenciones	69.249,08
5. Pérdidas y gastos extraordinarios	99.648,21	a. Transferencias corrientes	39.789,62
		b. Subvenciones corrientes	0,00
		c. Transferencias de capital	29.459,46
		d. Subvenciones de capital	0,00
		6. Ganancias e ingresos extraordinarios	167.182,72
AHORRO	158.151,81	DESAHORRO	0,00

INDICADORES FINANCIEROS

Endeudamiento	1,12
Carga financiera por habitante	8,60

LIQUIDACIÓN DEL PRESUPUESTO

Presupuesto de Ingresos	Previsión inicial	Modificaciones	Previsión Definitiva	Derechos Reconocidos	Derechos reconocidos netos	Recaudación neta	Derechos Ptes. de cobro
1 Impuestos directos	314.581,29	0,00	314.581,29	328.508,33	328.419,08	317.508,22	10.910,86
2 Impuestos indirectos	24.000,00	0,00	24.000,00	17.664,19	17.664,19	8.628,71	9.035,48
3 Tasas y otros ingresos	302.434,56	0,00	302.434,56	333.102,00	318.130,06	290.279,10	27.850,96
4 Transferencias corrientes	575.180,63	0,00	575.180,63	457.631,42	450.978,86	409.165,63	41.813,23
5 Ingresos patrimoniales	201.799,25	0,00	201.799,25	167.097,82	167.097,82	163.210,08	3.887,74
6 Enajenación de inversiones reales	301.445,68	0,00	301.445,68	0,00	0,00	0,00	0,00
7 Transferencias de capital	520.340,00	28.255,45	548.595,45	310.628,66	310.628,66	237.728,65	72.900,01
8 Activos financieros	0,00	144.177,58	144.177,58	0,00	0,00	0,00	0,00
9 Pasivos financieros	0,00	0,00	0,00	102.642,09	102.642,09	102.642,09	0,00
10 Total Ingresos	2.239.781,41	172.433,03	2.412.214,44	1.717.274,51	1.695.560,76	1.529.162,48	166.398,28

Presupuesto de Gastos	Crédito Inicial	Modificaciones	Crédito Definitivo	Obligaciones Reconocidas	Pagos Líquidos	Remanentes Crédito	Obligac. Ptes. de pago
1. Gastos de personal	763.290,94	200,00	763.490,94	558.253,79	558.253,79	205.237,15	0,00
2. Gastos en bienes corrientes y servicios	529.994,77	41.900,00	571.894,77	505.629,66	310.957,99	66.265,11	194.671,67
3. Gastos financieros	3.300,00	2.000,00	5.300,00	2.728,26	2.728,26	2.571,74	0,00
4. Transferencias corrientes	73.279,00	200,00	73.479,00	55.383,27	36.441,89	18.095,73	18.941,38
6. Inversiones reales	810.018,70	127.533,03	937.551,73	506.201,84	277.923,86	431.349,89	228.277,98
7. Transferencias de capital	4.400,00	600,00	5.000,00	5.000,00	5.000,00	0,00	0,00
8. Activos financieros	0,00	0,00	0,00	0,00	0,00	0,00	0,00
9. Pasivos financieros	55.498,00	0,00	55.498,00	55.498,00	55.498,00	0,00	0,00
Total Gastos	2.239.781,41	172.433,03	2.412.214,44	1.688.694,82	1.246.803,79	723.519,62	441.891,03

RESULTADO PRESUPUESTARIO

1. Derechos reconocidos netos	1.695.560,76
2. Obligaciones reconocidas netas	1.688.694,82
3. Resultado presupuestario del ejercicio	6.865,94
4. Desviaciones positivas de financiac.	0,01
5. Desviaciones negativas de financ.	147.817,60
6. Gastos financ. remanente de tesorería	144.171,26
Resultado Presup. Ajust. (3-4+5+6)	298.854,79

ESTADO DE REMANENTE DE TESORERÍA

1. Fondos líquidos.	359.579,84
2. Derechos pendientes de cobro ...	542.457,83
Del presupuesto corriente	166.398,28
De Presupuestos cerrados de operaciones no presupuestarias cobros realizados ptes. de aplic. definitiva.	363.225,76
cobros realizados ptes. de aplic. definitiva.	18.303,63
cobros realizados ptes. de aplic. definitiva.	5.469,84
3. Obligaciones pendientes de Pago ...	609.182,72
Del presupuesto corriente	441.891,03
De presupuestos cerrados de operaciones no presupuestarias Pagos realizados ptes. de aplic. definitiva	45.861,46
Pagos realizados ptes. de aplic. definitiva	126.593,66
Pagos realizados ptes. de aplic. definitiva	5.163,43
I. Remanentes de tesorería total (1 + 2 - 3)	292.854,95
II. Saldos de dudoso cobro	0,00
III. Exceso de financiación afectada.	0,01
IV. Remanente de Tesorería para gastos generales (I - II - III)	292.854,94

ESTADO DE TESORERÍA

Existencias iniciales	335.892,76
Pagos	2.300.439,77
Cobros	2.324.126,85
Existencias finales	359.579,84

LIQUIDACIÓN DE EJERCICIOS CERRADOS

Obligaciones pendientes de pago	Obligaciones pendientes de pago	Obligaciones pendientes de pago	Obligaciones pendientes de pago	Obligaciones pendientes de pago	Obligaciones pendientes de pago
Obligac. Ptes. de pago a 1 de enero	Modificaciones saldo inicial y anulaciones	Total Obligaciones	Prescripciones	Pagos realizados	Obligac. Ptes. pago a 31 de diciembre
504.017,77	-66.611,28	437.406,49	0,00	391.545,03	45.861,46
Derechos pendientes de cobro	Derechos pendientes de cobro	Derechos pendientes de cobro	Derechos pendientes de cobro	Derechos pendientes de cobro	Derechos pendientes de cobro
Pendientes de cobro a 1 de enero	Modificaciones saldo inicial	Total Derechos anulados	Total derechos cancelados	Recaudación	Pendientes. de cobro a 31 de diciembre
459.671,14	0,00	0,00	342,18	96.103,20	363.225,76

INDICADORES PRESUPUESTARIOS

Índice de modificaciones presupuestarias (%)	7,70	Indicador de transferencias recibidas (%)	44,92
Grado de ejecución de ingresos (%)	70,29	Autonomía Fiscal (%)	20,41
Grado de ejecución de gastos (%)	70,01	Gastos por habitante (€/hab.)	839,73
Grado de realización de los cobros (%)	90,19	Esfuerzo inversor (%)	30,27
Grado de realización de los pagos (%)	73,83	Ahorro neto (%)	8,17
Ingresos por habitante (€/hab.)	843,14		
Ingresos tributarios por habitante (€/hab.)	330,29		

BALANCE DE SITUACIÓN			
ACTIVO		PASIVO	
A) Inmovilizado	16.883.179,71	A) Fondos propios	16.916.315,65
I. Inversiones destinadas al uso general	1.530.207,33	I. Patrimonio	9.363.902,57
II. Inmovilizaciones inmateriales	4.751,86	II. Reservas	0,00
III. Inmovilizaciones materiales	15.348.220,52	III. Resultados de ejercicios anteriores	7.097.983,08
IV. Inversiones gestionadas	0,00	IV. Resultados del ejercicio	454.430,00
V. Patrimonio público del suelo	0,00	B) Provisiones para riesgos y gastos	0,00
VI. Inversiones financieras permanentes	0,00	C) Acreedores a largo plazo	277.427,13
VII. Deudores no presupuestarios a largo plazo	0,00	I. Emisiones de obligaciones y otros valores negociables	0,00
B) Gastos distribuir en varios ejercicios	0,00	II. Otras deudas a largo plazo	277.427,13
C) Gasto circulante	927.270,68	III. Desembolsos ptes. sobre acciones no exigidos	0,00
I. Existencias	0,00	D) Acreedores a corto plazo	616.707,61
II. Deudores	554.846,10	I. Emisiones de obligaciones y otros valores negociables	0,00
III. Inversiones financieras temporales	0,00	II. Otras deudas a corto plazo	103.683,30
IV. Tesorería	359.579,84	III. Acreedores	513.024,31
V. Ajustes por periodificación	12.844,74	IV. Ajustes por periodificación	0,00
Total Activo (A + B + C)	17.810.450,39	Total Pasivo (A + B + C + D)	17.810.450,39

CUENTA DE RESULTADOS ECONÓMICO-PATRIMONIAL			
DEBE		HABER	
A) Gastos	1.125.582,16	B) Ingresos	1.580.012,16
1. Reduc. de existenc. product. term. y en	0,00	1. Ventas y prestaciones de servicios	124.593,59
2. Aprovisionamientos	0,00	2. Aumento de existencias de product. terminados y en fabr.	0,00
3. Gastos func. servic. y prestac. sociales	1.064.856,71	3. Ingresos de gestión ordinaria	534.317,26
a. Gastos de personal	558.253,79	a. Ingresos tributarios	534.317,26
b. Prestaciones sociales	0,00	b. Ingresos urbanísticos	0,00
c. Dotaciones para amortización del inmovilizado	0,00	4. Otros ingresos de gestión ordinaria	172.400,30
d. Variación de provisiones de tráfico	0,00	a. Reintegros	0,00
e. Otros gastos de gestión	503.874,66	b. Trabajos realizados por la entidad	0,00
f. Gastos financieros y asimilables	2.728,26	c. Otros ingresos de gestión	171.501,35
g. Variaciones en provisiones de inversiones financiera	0,00	d. Ingresos de participaciones en capital	0,00
h. Diferencias negativas de cambio	0,00	e. Ingresos en otros valores negociables	0,00
i. Gastos de operaciones de intercambio financiero	0,00	f. Otros intereses e ingresos asimilados	898,95
4. Transferencias y subvenciones	60.383,27	g. Diferencias positivas de cambio	0,00
a. Transferencias y subvenciones corrientes	55.383,27	h. Ingresos de operaciones de intercambio financiero	0,00
b. Transferencias y subvenciones de capital	5.000,00	5. Transferencias y subvenciones	742.431,87
5. Pérdidas y gastos extraordinarios	342,18	a. Transferencias corrientes	391.043,89
		b. Subvenciones corrientes	40.759,32
		c. Transferencias de capital	310.628,66
		d. Subvenciones de capital	0,00
		6. Ganancias e ingresos extraordinarios	6.269,14
AHORRO	454.430,00	DESAHORRO	0,00

INDICADORES FINANCIEROS	
Endeudamiento	4,54
Carga financiera por habitante	28,95

LIQUIDACIÓN DEL PRESUPUESTO

Presupuesto de Ingresos	Previsión inicial	Modificaciones	Previsión Definitiva	Derechos Reconocidos	Derechos reconocidos netos	Recaudación neta	Derechos Ptes. de cobro
1 Impuestos directos	31.000,00	0,00	31.000,00	24.183,39	24.183,39	24.183,39	0,00
2 Impuestos indirectos	5.000,00	0,00	5.000,00	831,99	831,99	831,99	0,00
3 Tasas y otros ingresos	23.000,00	0,00	23.000,00	9.915,76	9.915,76	9.915,76	0,00
4 Transferencias corrientes	36.000,00	0,00	36.000,00	43.751,27	43.751,27	43.751,27	0,00
5 Ingresos patrimoniales	70.000,00	0,00	70.000,00	92.968,27	92.938,27	92.938,27	0,00
6 Enajenación de inversiones reales	0,00	0,00	0,00	0,00	0,00	0,00	0,00
7 Transferencias de capital	115.000,00	0,00	115.000,00	30.500,00	30.500,00	22.500,00	8.000,00
8 Activos financieros	0,00	0,00	0,00	0,00	0,00	0,00	0,00
9 Pasivos financieros	0,00	0,00	0,00	0,00	0,00	0,00	0,00
10 Total Ingresos	280.000,00	0,00	280.000,00	202.150,68	202.120,68	194.120,68	8.000,00

Presupuesto de Gastos	Crédito Inicial	Modificaciones	Crédito Definitivo	Obligaciones Reconocidas	Pagos Líquidos	Remanentes Crédito	Obligac. Ptes. de pago
1. Gastos de personal	33.000,00	0,00	33.000,00	32.519,88	32.519,88	480,12	0,00
2. Gastos en bienes corrientes y servicios	128.000,00	0,00	128.000,00	107.730,64	103.305,64	20.269,36	4.425,00
3. Gastos financieros	1.000,00	0,00	1.000,00	247,28	247,28	752,72	0,00
4. Transferencias corrientes	1.000,00	0,00	1.000,00	680,30	680,30	319,70	0,00
6. Inversiones reales	112.000,00	0,00	112.000,00	61.377,33	41.377,33	50.622,67	20.000,00
7. Transferencias de capital	0,00	0,00	0,00	0,00	0,00	0,00	0,00
8. Activos financieros	0,00	0,00	0,00	0,00	0,00	0,00	0,00
9. Pasivos financieros	5.000,00	0,00	5.000,00	3.091,00	3.091,00	1.909,00	0,00
Total Gastos	280.000,00	0,00	280.000,00	205.646,43	181.221,43	74.353,57	24.425,00

RESULTADO PRESUPUESTARIO		
1. Derechos reconocidos netos		202.120,68
2. Obligaciones reconocidas netas		205.646,43
3. Resultado presupuestario del ejercicio		-3.525,75
4. Desviaciones positivas de financiac.		0,00
5. Desviaciones negativas de financ.		0,00
6. Gastos financ. remanente de tesorería		0,00
Resultado Presup. Ajust. (3-4+5+6)		-3.525,75

ESTADO DE REMANENTE DE TESORERÍA	
1. Fondos líquidos.	31.573,37
2. Derechos pendientes de cobro ...	11.301,48
Del presupuesto corriente	8.000,00
De Presupuestos cerrados de operaciones no presupuestarias cobros realizados ptes. de aplic. definitiva.	0,00
3. Obligaciones pendientes de Pago ...	-2.711,54
Del presupuesto corriente	24.425,00
De presupuestos cerrados de operaciones no presupuestarias Pagos realizados ptes. de aplic. definitiva	3.562,37
I. Remanentes de tesorería total (1 + 2 - 3)	45.586,39
II. Saldos de dudoso cobro	0,00
III. Exceso de financiación afectada.	0,00
IV. Remanente de Tesorería para gastos generales (I - II - III)	45.586,39

ESTADO DE TESORERÍA	
Existencias iniciales	42.070,35
Pagos	210.529,91
Cobros	200.032,93
Existencias finales	31.573,37

LIQUIDACIÓN DE EJERCICIOS CERRADOS					
Obligaciones pendientes de pago					
Obligac. Ptes. de pago a 1 de enero	Modificaciones saldo inicial y anulaciones	Total Obligaciones	Prescripciones	Pagos realizados	Obligac. Ptes. pago a 31 de diciembre
22.168,48	0,00	22.168,48	0,00	22.168,48	0,00
Derechos pendientes de cobro					
Pendientes de cobro a 1 de enero	Modificaciones saldo inicial	Total Derechos anulados	Total derechos cancelados	Recaudación	Pendientes. de cobro a 31 de diciembre
0,00	0,00	0,00	0,00	0,00	0,00

INDICADORES PRESUPUESTARIOS			
Índice de modificaciones presupuestarias (%)	0,00	Indicador de transferencias recibidas (%)	36,74
Grado de ejecución de ingresos (%)	72,19	Autonomía Fiscal (%)	12,38
Grado de ejecución de gastos (%)	73,45	Gastos por habitante (€/hab.)	1.904,13
Grado de realización de los cobros (%)	96,04	Esfuerzo inversor (%)	29,85
Grado de realización de los pagos (%)	88,12	Ahorro neto (%)	15,94
Ingresos por habitante (€/hab.)	1.871,49		
Ingresos tributarios por habitante (€/hab.)	323,44		

BALANCE DE SITUACIÓN			
ACTIVO		PASIVO	
A) Inmovilizado	1.145.962,87	A) Fondos propios	1.169.912,26
I. Inversiones destinadas al uso general	634.600,10	I. Patrimonio	603.522,53
II. Inmovilizaciones inmateriales	502.879,77	II. Reservas	0,00
III. Inmovilizaciones materiales	8.483,00	III. Resultados de ejercicios anteriores	505.447,15
IV. Inversiones gestionadas	0,00	IV. Resultados del ejercicio	60.942,58
V. Patrimonio público del suelo	0,00	B) Provisiones para riesgos y gastos	0,00
VI. Inversiones financieras permanentes	0,00	C) Acreedores a largo plazo	21.637,00
VII. Deudores no presupuestarios a largo plazo	0,00	I. Emisiones de obligaciones y otros valores negociables	0,00
B) Gastos distribuir en varios ejercicios	0,00	II. Otras deudas a largo plazo	0,00
C) Gasto circulante	73.573,76	III. Desembolsos ptes. sobre acciones no exigidos	0,00
I. Existencias	0,00	D) Acreedores a corto plazo	27.987,37
II. Deudores	42.000,39	I. Emisiones de obligaciones y otros valores negociables	0,00
III. Inversiones financieras temporales	0,00	II. Otras deudas a corto plazo	0,00
IV. Tesorería	31.573,37	III. Acreedores	27.987,37
V. Ajustes por periodificación	0,00	IV. Ajustes por periodificación	0,00
Total Activo (A + B + C)	1.219.536,63	Total Pasivo (A + B + C + D)	1.219.536,63

CUENTA DE RESULTADOS ECONÓMICO-PATRIMONIAL			
DEBE		HABER	
A) Gastos	141.178,10	B) Ingresos	202.120,68
1. Reduc. de existenc. product. term. y en	0,00	1. Ventas y prestaciones de servicios	0,00
2. Aprovisionamientos	0,00	2. Aumento de existencias de product. terminados y en fabr.	0,00
3. Gastos func. servic. y prestac. sociales	140.497,80	3. Ingresos de gestión ordinaria	31.967,22
a. Gastos de personal	32.519,88	a. Ingresos tributarios	31.967,22
b. Prestaciones sociales	0,00	b. Ingresos urbanísticos	0,00
c. Dotaciones para amortización del inmovilizado	0,00	4. Otros ingresos de gestión ordinaria	95.902,19
d. Variación de provisiones de tráfico	0,00	a. Reintegros	0,00
e. Otros gastos de gestión	107.730,64	b. Trabajos realizados por la entidad	0,00
f. Gastos financieros y asimilables	247,28	c. Otros ingresos de gestión	95.870,18
g. Variaciones en provisiones de inversiones financiera	0,00	d. Ingresos de participaciones en capital	0,00
h. Diferencias negativas de cambio	0,00	e. Ingresos en otros valores negociables	0,00
i. Gastos de operaciones de intercambio financiero	0,00	f. Otros intereses e ingresos asimilados	32,01
4. Transferencias y subvenciones	680,30	g. Diferencias positivas de cambio	0,00
a. Transferencias y subvenciones corrientes	680,30	h. Ingresos de operaciones de intercambio financiero	0,00
b. Transferencias y subvenciones de capital	0,00	5. Transferencias y subvenciones	74.251,27
5. Pérdidas y gastos extraordinarios	0,00	a. Transferencias corrientes	43.751,27
		b. Subvenciones corrientes	0,00
		c. Transferencias de capital	30.500,00
		d. Subvenciones de capital	0,00
		6. Ganancias e ingresos extraordinarios	0,00
AHORRO	60.942,58	DESAHORRO	0,00

INDICADORES FINANCIEROS	
Endeudamiento	1,95
Carga financiera por habitante	30,91

LIQUIDACIÓN DEL PRESUPUESTO

Presupuesto de Ingresos	Previsión inicial	Modificaciones	Previsión Definitiva	Derechos Reconocidos	Derechos reconocidos netos	Recaudación neta	Derechos Ptes. de cobro
1 Impuestos directos	58.800,00	0,00	58.800,00	59.895,58	59.753,91	59.753,91	0,00
2 Impuestos indirectos	1.000,00	0,00	1.000,00	8.739,27	8.739,27	8.060,66	678,61
3 Tasas y otros ingresos	29.051,20	0,00	29.051,20	27.805,42	27.805,42	17.818,24	9.987,18
4 Transferencias corrientes	84.446,62	0,00	84.446,62	86.409,38	66.874,81	61.222,97	5.651,84
5 Ingresos patrimoniales	58.257,60	0,00	58.257,60	57.263,17	56.846,86	56.846,86	0,00
6 Enajenación de inversiones reale	6.782,00	0,00	6.782,00	6.780,80	6.780,80	6.780,80	0,00
7 Transferencias de capital	32.040,60	12.097,42	44.138,02	44.137,72	44.137,72	9.000,30	35.137,42
8 Activos financieros	0,00	96.167,53	96.167,53	0,00	0,00	0,00	0,00
9 Pasivos financieros	0,00	0,00	0,00	19.534,57	17.750,25	17.750,25	0,00
10 Total Ingresos	270.378,02	108.264,95	378.642,97	310.565,91	288.689,04	237.233,99	51.455,05

Presupuesto de Gastos	Crédito Inicial	Modificaciones	Crédito Definitivo	Obligaciones Reconocidas	Pagos Líquidos	Remanentes Crédito	Obligac. Ptes. de pago
1. Gastos de personal	62.496,13	-1.104,80	61.391,33	57.572,84	57.572,84	3.818,49	0,00
2. Gastos en bienes corrientes y servicios	88.887,00	0,00	88.887,00	71.003,26	69.828,86	17.883,74	1.174,40
3. Gastos financieros	431,22	0,00	431,22	431,22	431,22	0,00	0,00
4. Transferencias corrientes	28.250,60	0,00	28.250,60	28.182,72	27.194,72	67,88	988,00
6. Inversiones reales	79.185,42	108.264,95	187.450,37	177.446,14	154.659,90	10.004,23	22.786,24
7. Transferencias de capital	625,60	0,00	625,60	0,00	0,00	625,60	0,00
8. Activos financieros	0,00	0,00	0,00	0,00	0,00	0,00	0,00
9. Pasivos financieros	10.502,05	1.104,80	11.606,85	11.606,85	11.606,85	0,00	0,00
Total Gastos	270.378,02	108.264,95	378.642,97	346.243,03	321.294,39	32.399,94	24.948,64

RESULTADO PRESUPUESTARIO

1. Derechos reconocidos netos	288.689,04
2. Obligaciones reconocidas netas	346.243,03
3. Resultado presupuestario del ejercicio	-57.553,99
4. Desviaciones positivas de financiac.	0,00
5. Desviaciones negativas de financ.	0,00
6. Gastos financ. remanente de tesorería	96.167,53
Resultado Presup. Ajust. (3-4+5+6)	38.613,54

ESTADO DE REMANENTE DE TESORERÍA

1. Fondos líquidos.	164.417,07
2. Derechos pendientes de cobro ...	47.177,86
Del presupuesto corriente	51.455,05
De Presupuestos cerrados de operaciones no presupuestarias cobros realizados ptes. de aplic. definitiva.	5.663,07
cobros realizados ptes. de aplic. definitiva.	846,34
cobros realizados ptes. de aplic. definitiva.	10.786,60
3. Obligaciones pendientes de Pago ...	159.842,55
Del presupuesto corriente	24.948,64
De presupuestos cerrados de operaciones no presupuestarias Pagos realizados ptes. de aplic. definitiva	2.732,00
Pagos realizados ptes. de aplic. definitiva	132.161,91
Pagos realizados ptes. de aplic. definitiva	0,00
I. Remanentes de tesorería total (1 + 2 - 3)	51.752,38
II. Saldos de dudoso cobro	0,00
III. Exceso de financiación afectada.	0,00
IV. Remanente de Tesorería para gastos generales (I - II - III)	51.752,38

ESTADO DE TESORERÍA

Existencias iniciales	181.073,02
Pagos	390.425,47
Cobros	373.769,52
Existencias finales	164.417,07

LIQUIDACIÓN DE EJERCICIOS CERRADOS

Obligaciones pendientes de pago	Modificaciones saldo inicial y anulaciones	Total Obligaciones	Prescripciones	Pagos realizados	Obligac. Ptes. pago a 31 de diciembre
Obligac. Ptes. de pago a 1 de enero					
26.307,07	0,00	26.307,07	0,00	23.575,07	2.732,00
Derechos pendientes de cobro					
Pendientes de cobro a 1 de enero					
90.970,96	0,00	0,00	0,00	85.307,89	5.663,07

INDICADORES PRESUPUESTARIOS

Índice de modificaciones presupuestarias (%)	40,04	Indicador de transferencias recibidas (%)	38,45
Grado de ejecución de ingresos (%)	76,24	Autonomía Fiscal (%)	23,94
Grado de ejecución de gastos (%)	91,44	Gastos por habitante (€/hab.)	857,04
Grado de realización de los cobros (%)	82,18	Esfuerzo inversor (%)	51,25
Grado de realización de los pagos (%)	92,79	Ahorro neto (%)	23,28
Ingresos por habitante (€/hab.)	714,58		
Ingresos tributarios por habitante (€/hab.)	238,36		

BALANCE DE SITUACIÓN			
ACTIVO		PASIVO	
A) Inmovilizado	2.503.143,53	A) Fondos propios	2.527.748,34
I. Inversiones destinadas al uso general	1.397.296,24	I. Patrimonio	2.420.780,39
II. Inmovilizaciones inmateriales	4.424,69	II. Reservas	0,00
III. Inmovilizaciones materiales	1.101.422,60	III. Resultados de ejercicios anteriores	0,00
IV. Inversiones gestionadas	0,00	IV. Resultados del ejercicio	106.967,95
V. Patrimonio público del suelo	0,00	B) Provisiones para riesgos y gastos	0,00
VI. Inversiones financieras permanentes	0,00	C) Acreedores a largo plazo	23.240,65
VII. Deudores no presupuestarios a largo plazo	0,00	I. Emisiones de obligaciones y otros valores negociables	0,00
B) Gastos distribuir en varios ejercicios	0,00	II. Otras deudas a largo plazo	23.240,65
C) Gasto circulante	222.381,53	III. Desembolsos ptes. sobre acciones no exigidos	0,00
I. Existencias	0,00	D) Acreedores a corto plazo	174.536,07
II. Deudores	57.964,46	I. Emisiones de obligaciones y otros valores negociables	0,00
III. Inversiones financieras temporales	0,00	II. Otras deudas a corto plazo	133.324,22
IV. Tesorería	164.417,07	III. Acreedores	41.211,85
V. Ajustes por periodificación	0,00	IV. Ajustes por periodificación	0,00
Total Activo (A + B + C)	2.725.525,06	Total Pasivo (A + B + C + D)	2.725.525,06

CUENTA DE RESULTADOS ECONÓMICO-PATRIMONIAL			
DEBE		HABER	
A) Gastos	157.190,04	B) Ingresos	264.157,99
1. Reduc. de existenc. product. term. y en	0,00	1. Ventas y prestaciones de servicios	0,00
2. Aprovisionamientos	0,00	2. Aumento de existencias de product. terminados y en fabr.	0,00
3. Gastos func. servic. y prestac. sociales	129.007,32	3. Ingresos de gestión ordinaria	95.625,52
a. Gastos de personal	63.645,10	a. Ingresos tributarios	95.625,52
b. Prestaciones sociales	0,00	b. Ingresos urbanísticos	0,00
c. Dotaciones para amortización del inmovilizado	0,00	4. Otros ingresos de gestión ordinaria	57.519,94
d. Variación de provisiones de tráfico	0,00	a. Reintegros	0,00
e. Otros gastos de gestión	64.931,00	b. Trabajos realizados por la entidad	0,00
f. Gastos financieros y asimilables	431,22	c. Otros ingresos de gestión	57.395,03
g. Variaciones en provisiones de inversiones financiera	0,00	d. Ingresos de participaciones en capital	0,00
h. Diferencias negativas de cambio	0,00	e. Ingresos en otros valores negociables	0,00
i. Gastos de operaciones de intercambio financiero	0,00	f. Otros intereses e ingresos asimilados	124,91
4. Transferencias y subvenciones	28.182,72	g. Diferencias positivas de cambio	0,00
a. Transferencias y subvenciones corrientes	28.182,72	h. Ingresos de operaciones de intercambio financiero	0,00
b. Transferencias y subvenciones de capital	0,00	5. Transferencias y subvenciones	111.012,53
5. Pérdidas y gastos extraordinarios	0,00	a. Transferencias corrientes	59.963,78
AHORRO	106.967,95	b. Subvenciones corrientes	6.911,03
		c. Transferencias de capital	0,00
		d. Subvenciones de capital	44.137,72
		6. Ganancias e ingresos extraordinarios	0,00
		DESAHORRO	0,00

INDICADORES FINANCIEROS	
Endeudamiento	5,47
Carga financiera por habitante	29,80

LIQUIDACIÓN DEL PRESUPUESTO

Presupuesto de Ingresos	Previsión inicial	Modificaciones	Previsión Definitiva	Derechos Reconocidos	Derechos reconocidos netos	Recaudación neta	Derechos Ptes. de cobro
1 Impuestos directos	200.756,00	0,00	200.756,00	203.460,42	203.460,42	203.460,42	0,00
2 Impuestos indirectos	10.000,00	0,00	10.000,00	1.716,89	1.716,89	1.716,89	0,00
3 Tasas y otros ingresos	121.160,00	0,00	121.160,00	61.011,75	61.011,75	61.011,75	0,00
4 Transferencias corrientes	105.180,00	0,00	105.180,00	110.305,55	110.305,55	110.305,55	0,00
5 Ingresos patrimoniales	8.600,00	0,00	8.600,00	2.133,56	2.133,56	2.133,56	0,00
6 Enajenación de inversiones reale	0,00	0,00	0,00	0,00	0,00	0,00	0,00
7 Transferencias de capital	230.000,00	0,00	230.000,00	37.534,72	37.534,72	37.534,72	0,00
8 Activos financieros	0,00	0,00	0,00	0,00	0,00	0,00	0,00
9 Pasivos financieros	0,00	0,00	0,00	0,00	0,00	0,00	0,00
10 Total Ingresos	675.696,00	0,00	675.696,00	416.162,89	416.162,89	416.162,89	0,00

Presupuesto de Gastos	Crédito Inicial	Modificaciones	Crédito Definitivo	Obligaciones Reconocidas	Pagos Líquidos	Remanentes Crédito	Obligac. Ptes. de pago
1. Gastos de personal	111.290,00	0,00	111.290,00	104.276,53	104.276,53	7.013,47	0,00
2. Gastos en bienes corrientes y servicios	210.400,00	0,00	210.400,00	173.493,28	173.493,28	36.906,72	0,00
3. Gastos financieros	2.446,00	0,00	2.446,00	0,00	0,00	2.446,00	0,00
4. Transferencias corrientes	102.560,00	0,00	102.560,00	54.690,78	54.690,78	47.869,22	0,00
6. Inversiones reales	243.000,00	0,00	243.000,00	47.500,00	0,00	195.500,00	47.500,00
7. Transferencias de capital	6.000,00	0,00	6.000,00	0,00	0,00	6.000,00	0,00
8. Activos financieros	0,00	0,00	0,00	0,00	0,00	0,00	0,00
9. Pasivos financieros	0,00	0,00	0,00	0,00	0,00	0,00	0,00
Total Gastos	675.696,00	0,00	675.696,00	379.960,59	332.460,59	295.735,41	47.500,00

RESULTADO PRESUPUESTARIO		
1. Derechos reconocidos netos		416.162,89
2. Obligaciones reconocidas netas		379.960,59
3. Resultado presupuestario del ejercicio		36.202,30
4. Desviaciones positivas de financiac.		0,00
5. Desviaciones negativas de financ.		0,00
6. Gastos financ. remanente de tesorería		0,00
Resultado Presup. Ajust. (3-4+5+6)		36.202,30

ESTADO DE REMANENTE DE TESORERÍA	
1. Fondos líquidos.	217.075,08
2. Derechos pendientes de cobro ...	38.419,63
Del presupuesto corriente	0,00
De Presupuestos cerrados de operaciones no presupuestarias cobros realizados ptes. de aplic. definitiva.	30.268,22
de operaciones no presupuestarias	8.151,41
cobros realizados ptes. de aplic. definitiva.	0,00
3. Obligaciones pendientes de Pago ...	132.189,11
Del presupuesto corriente	47.500,00
De presupuestos cerrados de operaciones no presupuestarias Pagos realizados ptes. de aplic. definitiva	54.814,32
de operaciones no presupuestarias	29.874,79
Pagos realizados ptes. de aplic. definitiva	0,00
I. Remanentes de tesorería total (1 + 2 - 3)	123.305,60
II. Saldos de dudoso cobro	0,00
III. Exceso de financiación afectada.	0,00
IV. Remanente de Tesorería para gastos generales (I - II - III)	123.305,60

ESTADO DE TESORERÍA	
Existencias iniciales	131.352,01
Pagos	577.103,75
Cobros	662.826,82
Existencias finales	217.075,08

LIQUIDACIÓN DE EJERCICIOS CERRADOS					
Obligaciones pendientes de pago					
Obligac. Ptes. de pago a 1 de enero	Modificaciones saldo inicial y anulaciones	Total Obligaciones	Prescripciones	Pagos realizados	Obligac. Ptes. pago a 31 de diciembre
54.814,32	0,00	54.814,32	0,00	0,00	54.814,32
Derechos pendientes de cobro					
Pendientes de cobro a 1 de enero	Modificaciones saldo inicial	Total Derechos anulados	Total derechos cancelados	Recaudación	Pendientes. de cobro a 31 de diciembre
30.268,22	0,00	0,00	0,00	0,00	30.268,22

INDICADORES PRESUPUESTARIOS			
Índice de modificaciones presupuestarias (%)	0,00	Indicador de transferencias recibidas (%)	35,52
Grado de ejecución de ingresos (%)	61,59	Autonomía Fiscal (%)	49,30
Grado de ejecución de gastos (%)	56,23	Gastos por habitante (€/hab.)	500,61
Grado de realización de los cobros (%)	100,00	Esfuerzo inversor (%)	12,50
Grado de realización de los pagos (%)	87,50	Ahorro neto (%)	12,19
Ingresos por habitante (€/hab.)	548,30		
Ingresos tributarios por habitante (€/hab.)	350,71		

BALANCE DE SITUACIÓN			
ACTIVO		PASIVO	
A) Inmovilizado	1.032.575,38	A) Fondos propios	1.131.356,10
I. Inversiones destinadas al uso general	180.486,07	I. Patrimonio	-116.859,07
II. Inmovilizaciones inmateriales	42.898,82	II. Reservas	0,00
III. Inmovilizaciones materiales	809.190,49	III. Resultados de ejercicios anteriores	1.164.512,87
IV. Inversiones gestionadas	0,00	IV. Resultados del ejercicio	83.702,30
V. Patrimonio público del suelo	0,00	B) Provisiones para riesgos y gastos	0,00
VI. Inversiones financieras permanentes	0,00	C) Acreedores a largo plazo	0,00
VII. Deudores no presupuestarios a largo plazo	0,00	I. Emisiones de obligaciones y otros valores negociables	0,00
B) Gastos distribuir en varios ejercicios	0,00	II. Otras deudas a largo plazo	0,00
C) Gasto circulante	230.969,84	III. Desembolsos ptes. sobre acciones no exigidos	0,00
I. Existencias	0,00	D) Acreedores a corto plazo	132.189,12
II. Deudores	12.694,76	I. Emisiones de obligaciones y otros valores negociables	0,00
III. Inversiones financieras temporales	0,00	II. Otras deudas a corto plazo	0,00
IV. Tesorería	217.075,08	III. Acreedores	132.189,12
V. Ajustes por periodificación	0,00	IV. Ajustes por periodificación	0,00
Total Activo (A + B + C)	1.263.545,22	Total Pasivo (A + B + C + D)	1.263.545,22

CUENTA DE RESULTADOS ECONÓMICO-PATRIMONIAL			
DEBE		HABER	
A) Gastos	332.460,59	B) Ingresos	416.162,89
1. Reduc. de existenc. product. term. y en	0,00	1. Ventas y prestaciones de servicios	0,00
2. Aprovisionamientos	0,00	2. Aumento de existencias de product. terminados y en fabr.	0,00
3. Gastos func. servic. y prestac. sociales	277.769,81	3. Ingresos de gestión ordinaria	265.709,06
a. Gastos de personal	104.276,53	a. Ingresos tributarios	265.709,06
b. Prestaciones sociales	0,00	b. Ingresos urbanísticos	0,00
c. Dotaciones para amortización del inmovilizado	0,00	4. Otros ingresos de gestión ordinaria	2.613,56
d. Variación de provisiones de tráfico	0,00	a. Reintegros	0,00
e. Otros gastos de gestión	173.493,28	b. Trabajos realizados por la entidad	0,00
f. Gastos financieros y asimilables	0,00	c. Otros ingresos de gestión	2.460,40
g. Variaciones en provisiones de inversiones financiera	0,00	d. Ingresos de participaciones en capital	0,00
h. Diferencias negativas de cambio	0,00	e. Ingresos en otros valores negociables	0,00
i. Gastos de operaciones de intercambio financiero	0,00	f. Otros intereses e ingresos asimilados	153,16
4. Transferencias y subvenciones	54.690,78	g. Diferencias positivas de cambio	0,00
a. Transferencias y subvenciones corrientes	54.690,78	h. Ingresos de operaciones de intercambio financiero	0,00
b. Transferencias y subvenciones de capital	0,00	5. Transferencias y subvenciones	147.840,27
5. Pérdidas y gastos extraordinarios	0,00	a. Transferencias corrientes	110.305,55
		b. Subvenciones corrientes	0,00
		c. Transferencias de capital	37.534,72
		d. Subvenciones de capital	0,00
		6. Ganancias e ingresos extraordinarios	0,00
AHORRO	83.702,30	DESAHORRO	0,00

INDICADORES FINANCIEROS	
Endeudamiento	0,00
Carga financiera por habitante	0,00

LIQUIDACIÓN DEL PRESUPUESTO

Presupuesto de Ingresos	Previsión inicial	Modificaciones	Previsión Definitiva	Derechos Reconocidos	Derechos reconocidos netos	Recaudación neta	Derechos Ptes. de cobro
1 Impuestos directos	20.115,00	0,00	20.115,00	21.434,41	21.367,87	20.647,20	720,67
2 Impuestos indirectos	0,00	0,00	0,00	0,00	0,00	0,00	0,00
3 Tasas y otros ingresos	4.601,48	0,00	4.601,48	3.412,50	3.316,34	2.835,54	480,80
4 Transferencias corrientes	37.659,83	0,00	37.659,83	33.556,14	33.556,14	27.311,52	6.244,62
5 Ingresos patrimoniales	2.768,00	0,00	2.768,00	2.681,08	2.681,08	2.681,08	0,00
6 Enajenación de inversiones reale	0,00	0,00	0,00	0,00	0,00	0,00	0,00
7 Transferencias de capital	7.000,00	3.329,00	10.329,00	10.000,00	10.000,00	6.000,00	4.000,00
8 Activos financieros	0,00	0,00	0,00	0,00	0,00	0,00	0,00
9 Pasivos financieros	0,00	0,00	0,00	0,00	0,00	0,00	0,00
10 Total Ingresos	72.144,31	3.329,00	75.473,31	71.084,13	70.921,43	59.475,34	11.446,09

Presupuesto de Gastos	Crédito Inicial	Modificaciones	Crédito Definitivo	Obligaciones Reconocidas	Pagos Líquidos	Remanentes Crédito	Obligac. Ptes. de pago
1. Gastos de personal	28.900,00	-4.930,00	23.970,00	22.596,56	22.596,56	1.373,44	0,00
2. Gastos en bienes corrientes y servicios	18.044,31	-3.810,00	14.234,31	11.840,77	11.840,77	2.393,54	0,00
3. Gastos financieros	0,00	0,00	0,00	0,00	0,00	0,00	0,00
4. Transferencias corrientes	5.200,00	-2.000,00	3.200,00	3.005,00	3.005,00	195,00	0,00
6. Inversiones reales	20.000,00	14.069,00	34.069,00	33.479,00	30.049,00	590,00	3.430,00
7. Transferencias de capital	0,00	0,00	0,00	0,00	0,00	0,00	0,00
8. Activos financieros	0,00	0,00	0,00	0,00	0,00	0,00	0,00
9. Pasivos financieros	0,00	0,00	0,00	0,00	0,00	0,00	0,00
Total Gastos	72.144,31	3.329,00	75.473,31	70.921,33	67.491,33	4.551,98	3.430,00

RESULTADO PRESUPUESTARIO		
1. Derechos reconocidos netos	70.921,43	
2. Obligaciones reconocidas netas	70.921,33	
3. Resultado presupuestario del ejercicio		0,10
4. Desviaciones positivas de financiac.	0,00	
5. Desviaciones negativas de financ.	0,00	
6. Gastos financ. remanente de tesorería	0,00	
Resultado Presup. Ajust. (3-4+5+6)		0,10

ESTADO DE REMANENTE DE TESORERÍA	
1. Fondos líquidos.	53.993,49
2. Derechos pendientes de cobro ...	18.912,68
Del presupuesto corriente	11.446,09
De Presupuestos cerrados de operaciones no presupuestarias cobros realizados ptes. de aplic. definitiva.	7.466,59
3. Obligaciones pendientes de Pago ...	4.385,22
Del presupuesto corriente	3.430,00
De presupuestos cerrados de operaciones no presupuestarias Pagos realizados ptes. de aplic. definitiva	955,22
I. Remanentes de tesorería total (1 + 2 - 3)	68.520,95
II. Saldos de dudoso cobro	0,00
III. Exceso de financiación afectada.	0,00
IV. Remanente de Tesorería para gastos generales (I - II - III)	68.520,95

ESTADO DE TESORERÍA	
Existencias iniciales	122.298,32
Pagos	222.895,47
Cobros	154.590,64
Existencias finales	53.993,49

LIQUIDACIÓN DE EJERCICIOS CERRADOS					
Obligaciones pendientes de pago					
Obligac. Ptes. de pago a 1 de enero	Modificaciones saldo inicial y anulaciones	Total Obligaciones	Prescripciones	Pagos realizados	Obligac. Ptes. pago a 31 de diciembre
117.330,66	0,00	117.330,66	0,00	117.330,66	0,00
Derechos pendientes de cobro					
Pendientes de cobro a 1 de enero	Modificaciones saldo inicial	Total Derechos anulados	Total derechos cancelados	Recaudación	Pendientes. de cobro a 31 de diciembre
64.572,34	0,00	184,27	0,00	56.921,48	7.466,59

INDICADORES PRESUPUESTARIOS			
Índice de modificaciones presupuestarias (%)	4,61	Indicador de transferencias recibidas (%)	61,41
Grado de ejecución de ingresos (%)	93,97	Autonomía Fiscal (%)	30,13
Grado de ejecución de gastos (%)	93,97	Gastos por habitante (€/hab.)	510,23
Grado de realización de los cobros (%)	83,86	Esfuerzo inversor (%)	47,21
Grado de realización de los pagos (%)	95,16	Ahorro neto (%)	38,54
Ingresos por habitante (€/hab.)	510,23		
Ingresos tributarios por habitante (€/hab.)	177,58		

BALANCE DE SITUACIÓN			
ACTIVO		PASIVO	
A) Inmovilizado	806.448,51	A) Fondos propios	874.969,46
I. Inversiones destinadas al uso general	691.316,24	I. Patrimonio	289.344,99
II. Inmovilizaciones inmateriales	0,00	II. Reservas	0,00
III. Inmovilizaciones materiales	115.132,27	III. Resultados de ejercicios anteriores	552.329,64
IV. Inversiones gestionadas	0,00	IV. Resultados del ejercicio	33.294,83
V. Patrimonio público del suelo	0,00	B) Provisiones para riesgos y gastos	0,00
VI. Inversiones financieras permanentes	0,00	C) Acreedores a largo plazo	0,00
VII. Deudores no presupuestarios a largo plazo	0,00	I. Emisiones de obligaciones y otros valores negociables	0,00
B) Gastos distribuir en varios ejercicios	0,00	II. Otras deudas a largo plazo	0,00
C) Gasto circulante	72.906,17	III. Desembolsos ptes. sobre acciones no exigidos	0,00
I. Existencias	0,00	D) Acreedores a corto plazo	4.385,22
II. Deudores	18.912,68	I. Emisiones de obligaciones y otros valores negociables	0,00
III. Inversiones financieras temporales	0,00	II. Otras deudas a corto plazo	0,00
IV. Tesorería	53.993,49	III. Acreedores	4.385,22
V. Ajustes por periodificación	0,00	IV. Ajustes por periodificación	0,00
Total Activo (A + B + C)	879.354,68	Total Pasivo (A + B + C + D)	879.354,68

CUENTA DE RESULTADOS ECONÓMICO-PATRIMONIAL			
DEBE		HABER	
A) Gastos	37.626,60	B) Ingresos	70.921,43
1. Reduc. de existenc. product. term. y en	0,00	1. Ventas y prestaciones de servicios	0,00
2. Aprovisionamientos	0,00	2. Aumento de existencias de product. terminados y en fabr.	0,00
3. Gastos func. servic. y prestac. sociales	34.437,33	3. Ingresos de gestión ordinaria	24.667,42
a. Gastos de personal	22.596,56	a. Ingresos tributarios	24.667,42
b. Prestaciones sociales	0,00	b. Ingresos urbanísticos	0,00
c. Dotaciones para amortización del inmovilizado	0,00	4. Otros ingresos de gestión ordinaria	2.697,87
d. Variación de provisiones de tráfico	0,00	a. Reintegros	0,00
e. Otros gastos de gestión	11.840,77	b. Trabajos realizados por la entidad	0,00
f. Gastos financieros y asimilables	0,00	c. Otros ingresos de gestión	2.545,29
g. Variaciones en provisiones de inversiones financiera	0,00	d. Ingresos de participaciones en capital	0,00
h. Diferencias negativas de cambio	0,00	e. Ingresos en otros valores negociables	0,00
i. Gastos de operaciones de intercambio financiero	0,00	f. Otros intereses e ingresos asimilados	152,58
4. Transferencias y subvenciones	3.005,00	g. Diferencias positivas de cambio	0,00
a. Transferencias y subvenciones corrientes	3.005,00	h. Ingresos de operaciones de intercambio financiero	0,00
b. Transferencias y subvenciones de capital	0,00	5. Transferencias y subvenciones	43.556,14
5. Pérdidas y gastos extraordinarios	184,27	a. Transferencias corrientes	33.556,14
		b. Subvenciones corrientes	0,00
		c. Transferencias de capital	10.000,00
		d. Subvenciones de capital	0,00
		6. Ganancias e ingresos extraordinarios	0,00
AHORRO	33.294,83	DESAHORRO	0,00

INDICADORES FINANCIEROS	
Endeudamiento	0,00
Carga financiera por habitante	0,00

LIQUIDACIÓN DEL PRESUPUESTO

Presupuesto de Ingresos	Previsión inicial	Modificaciones	Previsión Definitiva	Derechos Reconocidos	Derechos reconocidos netos	Recaudación neta	Derechos Ptes. de cobro
1 Impuestos directos	100.600,00	0,00	100.600,00	83.432,56	83.432,56	83.432,56	0,00
2 Impuestos indirectos	22.300,00	0,00	22.300,00	7.158,14	7.158,14	3.152,35	4.005,79
3 Tasas y otros ingresos	68.900,00	0,00	68.900,00	48.506,07	48.345,01	46.703,88	1.641,13
4 Transferencias corrientes	120.600,00	0,00	120.600,00	99.731,94	99.200,34	99.200,34	0,00
5 Ingresos patrimoniales	150.230,00	0,00	150.230,00	113.054,54	113.054,54	67.759,07	45.295,47
6 Enajenación de inversiones reales	104.449,29	0,00	104.449,29	5.248,00	5.248,00	5.248,00	0,00
7 Transferencias de capital	165.300,00	0,00	165.300,00	97.474,07	97.474,07	91.751,78	5.722,29
8 Activos financieros	0,00	0,00	0,00	0,00	0,00	0,00	0,00
9 Pasivos financieros	0,00	0,00	0,00	0,00	0,00	0,00	0,00
10 Total Ingresos	732.379,29	0,00	732.379,29	454.605,32	453.912,66	397.247,98	56.664,68

Presupuesto de Gastos	Crédito Inicial	Modificaciones	Crédito Definitivo	Obligaciones Reconocidas	Pagos Líquidos	Remanentes Crédito	Obligac. Ptes. de pago
1. Gastos de personal	139.780,00	0,00	139.780,00	126.152,23	126.152,23	13.627,77	0,00
2. Gastos en bienes corrientes y servicios	179.610,00	0,00	179.610,00	132.975,42	104.605,73	46.634,58	28.369,69
3. Gastos financieros	3.800,00	0,00	3.800,00	2.993,81	2.993,81	806,19	0,00
4. Transferencias corrientes	48.700,00	0,00	48.700,00	44.842,20	43.709,37	3.857,80	1.132,83
6. Inversiones reales	238.600,00	0,00	238.600,00	174.233,04	56.423,58	64.366,96	117.809,46
7. Transferencias de capital	12.000,00	0,00	12.000,00	2.684,17	2.684,17	9.315,83	0,00
8. Activos financieros	0,00	0,00	0,00	0,00	0,00	0,00	0,00
9. Pasivos financieros	0,00	0,00	0,00	0,00	0,00	0,00	0,00
Total Gastos	622.490,00	0,00	622.490,00	483.880,87	336.568,89	138.609,13	147.311,98

RESULTADO PRESUPUESTARIO		
1. Derechos reconocidos netos		453.912,66
2. Obligaciones reconocidas netas		483.880,87
3. Resultado presupuestario del ejercicio		-29.968,21
4. Desviaciones positivas de financiac.		3.573,12
5. Desviaciones negativas de financ.		15.082,36
6. Gastos financ. remanente de tesorería		0,00
Resultado Presup. Ajust. (3-4+5+6)		-18.458,97

ESTADO DE REMANENTE DE TESORERÍA	
1. Fondos líquidos.	125.942,01
2. Derechos pendientes de cobro ...	99.902,10
Del presupuesto corriente	56.664,68
De Presupuestos cerrados de operaciones no presupuestarias cobros realizados ptes. de aplic. definitiva.	7.833,30
cobros realizados ptes. de aplic. definitiva.	35.654,12
cobros realizados ptes. de aplic. definitiva.	250,00
3. Obligaciones pendientes de Pago ...	334.935,12
Del presupuesto corriente	147.311,98
De presupuestos cerrados de operaciones no presupuestarias Pagos realizados ptes. de aplic. definitiva	57.156,81
Pagos realizados ptes. de aplic. definitiva	130.466,33
Pagos realizados ptes. de aplic. definitiva	0,00
I. Remanentes de tesorería total (1 + 2 - 3)	-109.091,01
II. Saldos de dudoso cobro	850,62
III. Exceso de financiación afectada.	0,00
IV. Remanente de Tesorería para gastos generales (I - II - III)	-109.941,63

ESTADO DE TESORERÍA	
Existencias iniciales	15.523,55
Pagos	609.410,63
Cobros	719.829,09
Existencias finales	125.942,01

LIQUIDACIÓN DE EJERCICIOS CERRADOS					
Obligaciones pendientes de pago					
Obligac. Ptes. de pago a 1 de enero	Modificaciones saldo inicial y anulaciones	Total Obligaciones	Prescripciones	Pagos realizados	Obligac. Ptes. pago a 31 de diciembre
174.760,40	-4.768,12	169.992,28	331,92	112.503,55	57.156,81
Derechos pendientes de cobro					
Pendientes de cobro a 1 de enero	Modificaciones saldo inicial	Total Derechos anulados	Total derechos cancelados	Recaudación	Pendientes. de cobro a 31 de diciembre
143.639,45	-90,38	0,00	248,00	135.467,77	7.833,30

INDICADORES PRESUPUESTARIOS			
Índice de modificaciones presupuestarias (%)	0,00	Indicador de transferencias recibidas (%)	43,33
Grado de ejecución de ingresos (%)	61,98	Autonomía Fiscal (%)	19,96
Grado de ejecución de gastos (%)	77,73	Gastos por habitante (€/hab.)	1.180,20
Grado de realización de los cobros (%)	87,52	Esfuerzo inversor (%)	36,56
Grado de realización de los pagos (%)	69,56	Ahorro neto (%)	12,59
Ingresos por habitante (€/hab.)	1.107,10		
Ingresos tributarios por habitante (€/hab.)	338,87		

BALANCE DE SITUACIÓN

ACTIVO		PASIVO	
A) Inmovilizado	4.451.128,16	A) Fondos propios	4.340.798,42
I. Inversiones destinadas al uso general	0,00	I. Patrimonio	-411.786,26
II. Inmovilizaciones inmateriales	0,00	II. Reservas	0,00
III. Inmovilizaciones materiales	4.405.883,04	III. Resultados de ejercicios anteriores	4.609.907,75
IV. Inversiones gestionadas	0,00	IV. Resultados del ejercicio	142.676,93
V. Patrimonio público del suelo	45.245,12	B) Provisiones para riesgos y gastos	0,00
VI. Inversiones financieras permanentes	0,00	C) Acreedores a largo plazo	26.349,84
VII. Deudores no presupuestarios a largo plazo	0,00	I. Emisiones de obligaciones y otros valores negociables	0,00
B) Gastos distribuir en varios ejercicios	0,00	II. Otras deudas a largo plazo	0,00
C) Gasto circulante	225.243,49	III. Desembolsos ptes. sobre acciones no exigidos	0,00
I. Existencias	0,00	D) Acreedores a corto plazo	309.223,39
II. Deudores	99.301,48	I. Emisiones de obligaciones y otros valores negociables	0,00
III. Inversiones financieras temporales	0,00	II. Otras deudas a corto plazo	0,00
IV. Tesorería	125.942,01	III. Acreedores	234.040,99
V. Ajustes por periodificación	0,00	IV. Ajustes por periodificación	0,00
Total Activo (A + B + C)	4.676.371,65	Total Pasivo (A + B + C + D)	4.676.371,65

CUENTA DE RESULTADOS ECONÓMICO-PATRIMONIAL

DEBE		HABER	
A) Gastos	311.889,62	B) Ingresos	454.566,55
1. Reduc. de existenc. product. term. y en	0,00	1. Ventas y prestaciones de servicios	0,00
2. Aprovisionamientos	0,00	2. Aumento de existencias de product. terminados y en fabr.	0,00
3. Gastos func. servic. y prestac. sociales	264.024,87	3. Ingresos de gestión ordinaria	129.750,04
a. Gastos de personal	126.152,23	a. Ingresos tributarios	129.750,04
b. Prestaciones sociales	0,00	b. Ingresos urbanísticos	0,00
c. Dotaciones para amortización del inmovilizado	888,50	4. Otros ingresos de gestión ordinaria	122.240,21
d. Variación de provisiones de tráfico	646,72	a. Reintegros	0,00
e. Otros gastos de gestión	133.343,61	b. Trabajos realizados por la entidad	0,00
f. Gastos financieros y asimilables	2.993,81	c. Otros ingresos de gestión	122.206,30
g. Variaciones en provisiones de inversiones financiera	0,00	d. Ingresos de participaciones en capital	0,00
h. Diferencias negativas de cambio	0,00	e. Ingresos en otros valores negociables	0,00
i. Gastos de operaciones de intercambio financiero	0,00	f. Otros intereses e ingresos asimilados	33,91
4. Transferencias y subvenciones	47.526,37	g. Diferencias positivas de cambio	0,00
a. Transferencias y subvenciones corrientes	44.842,20	h. Ingresos de operaciones de intercambio financiero	0,00
b. Transferencias y subvenciones de capital	2.684,17	5. Transferencias y subvenciones	197.206,01
5. Pérdidas y gastos extraordinarios	338,38	a. Transferencias corrientes	99.731,94
		b. Subvenciones corrientes	0,00
		c. Transferencias de capital	97.474,07
		d. Subvenciones de capital	0,00
		6. Ganancias e ingresos extraordinarios	5.370,29
AHORRO	142.676,93	DESAHORRO	0,00

INDICADORES FINANCIEROS

Endeudamiento	0,85
Carga financiera por habitante	7,30

LIQUIDACIÓN DEL PRESUPUESTO

Presupuesto de Ingresos	Previsión inicial	Modificaciones	Previsión Definitiva	Derechos Reconocidos	Derechos reconocidos netos	Recaudación neta	Derechos Ptes. de cobro
1 Impuestos directos	20.500,00	0,00	20.500,00	16.448,52	15.773,95	15.773,95	0,00
2 Impuestos indirectos	2.000,00	0,00	2.000,00	120,00	120,00	120,00	0,00
3 Tasas y otros ingresos	16.700,00	0,00	16.700,00	5.752,35	5.752,35	5.752,35	0,00
4 Transferencias corrientes	35.000,00	0,00	35.000,00	25.101,42	25.088,46	25.088,46	0,00
5 Ingresos patrimoniales	34.600,00	0,00	34.600,00	22.051,03	21.804,88	21.804,88	0,00
6 Enajenación de inversiones reale	0,00	0,00	0,00	0,00	0,00	0,00	0,00
7 Transferencias de capital	27.000,00	0,00	27.000,00	0,00	0,00	0,00	0,00
8 Activos financieros	0,00	0,00	0,00	0,00	0,00	0,00	0,00
9 Pasivos financieros	0,00	0,00	0,00	0,00	0,00	0,00	0,00
10 Total Ingresos	135.800,00	0,00	135.800,00	69.473,32	68.539,64	68.539,64	0,00

Presupuesto de Gastos	Crédito Inicial	Modificaciones	Crédito Definitivo	Obligaciones Reconocidas	Pagos Líquidos	Remanentes Crédito	Obligac. Ptes. de pago
1. Gastos de personal	25.000,00	0,00	25.000,00	20.306,73	20.027,79	4.693,27	278,94
2. Gastos en bienes corrientes y servicios	40.800,00	0,00	40.800,00	25.657,26	25.657,26	15.142,74	0,00
3. Gastos financieros	0,00	0,00	0,00	0,00	0,00	0,00	0,00
4. Transferencias corrientes	11.000,00	0,00	11.000,00	7.178,14	7.178,14	3.821,86	0,00
6. Inversiones reales	59.000,00	0,00	59.000,00	0,00	0,00	59.000,00	0,00
7. Transferencias de capital	0,00	0,00	0,00	0,00	0,00	0,00	0,00
8. Activos financieros	0,00	0,00	0,00	0,00	0,00	0,00	0,00
9. Pasivos financieros	0,00	0,00	0,00	0,00	0,00	0,00	0,00
Total Gastos	135.800,00	0,00	135.800,00	53.142,13	52.863,19	82.657,87	278,94

RESULTADO PRESUPUESTARIO		
1. Derechos reconocidos netos		68.539,64
2. Obligaciones reconocidas netas		53.142,13
3. Resultado presupuestario del ejercicio		15.397,51
4. Desviaciones positivas de financiac.	1.530,64	
5. Desviaciones negativas de financ.	3.726,39	
6. Gastos financ. remanente de tesorería	0,00	
Resultado Presup. Ajust. (3-4+5+6)		17.593,26

ESTADO DE REMANENTE DE TESORERÍA	
1. Fondos líquidos.	64.540,91
2. Derechos pendientes de cobro ...	42.862,37
Del presupuesto corriente	0,00
De Presupuestos cerrados de operaciones no presupuestarias cobros realizados ptes. de aplic. definitiva.	42.747,87
3. Obligaciones pendientes de Pago ...	25,78
Del presupuesto corriente	278,94
De presupuestos cerrados de operaciones no presupuestarias Pagos realizados ptes. de aplic. definitiva	0,00
I. Remanentes de tesorería total (1 + 2 - 3)	6.132,55
II. Saldos de dudoso cobro	6.385,71
III. Exceso de financiación afectada.	107.377,50
IV. Remanente de Tesorería para gastos generales (I - II - III)	39.557,12
	1.530,64
	66.289,74

ESTADO DE TESORERÍA	
Existencias iniciales	51.672,79
Pagos	103.837,46
Cobros	116.705,58
Existencias finales	64.540,91

LIQUIDACIÓN DE EJERCICIOS CERRADOS					
Obligaciones pendientes de pago					
Obligac. Ptes. de pago a 1 de enero	Modificaciones saldo inicial y anulaciones	Total Obligaciones	Prescripciones	Pagos realizados	Obligac. Ptes. pago a 31 de diciembre
34.307,07	0,00	34.307,07	0,00	34.307,07	0,00
Derechos pendientes de cobro					
Pendientes de cobro a 1 de enero	Modificaciones saldo inicial	Total Derechos anulados	Total derechos cancelados	Recaudación	Pendientes. de cobro a 31 de diciembre
69.947,87	0,00	0,00	0,00	27.200,00	42.747,87

INDICADORES PRESUPUESTARIOS			
Índice de modificaciones presupuestarias (%)	0,00	Indicador de transferencias recibidas (%)	36,60
Grado de ejecución de ingresos (%)	50,47	Autonomía Fiscal (%)	23,19
Grado de ejecución de gastos (%)	39,13	Gastos por habitante (€/hab.)	738,09
Grado de realización de los cobros (%)	100,00	Esfuerzo inversor (%)	0,00
Grado de realización de los pagos (%)	99,48	Ahorro neto (%)	22,47
Ingresos por habitante (€/hab.)	951,94		
Ingresos tributarios por habitante (€/hab.)	300,64		

BALANCE DE SITUACIÓN			
ACTIVO		PASIVO	
A) Inmovilizado	202.698,87	A) Fondos propios	269.086,05
I. Inversiones destinadas al uso general	0,00	I. Patrimonio	127.667,44
II. Inmovilizaciones inmateriales	0,00	II. Reservas	0,00
III. Inmovilizaciones materiales	202.698,87	III. Resultados de ejercicios anteriores	167.011,42
IV. Inversiones gestionadas	0,00	IV. Resultados del ejercicio	-25.592,81
V. Patrimonio público del suelo	0,00	B) Provisiones para riesgos y gastos	0,00
VI. Inversiones financieras permanentes	0,00	C) Acreedores a largo plazo	1.143,88
VII. Deudores no presupuestarios a largo plazo	0,00	I. Emisiones de obligaciones y otros valores negociables	0,00
B) Gastos distribuir en varios ejercicios	0,00	II. Otras deudas a largo plazo	0,00
C) Gasto circulante	74.231,87	III. Desembolsos ptes. sobre acciones no exigidos	0,00
I. Existencias	0,00	D) Acreedores a corto plazo	6.700,81
II. Deudores	9.576,46	I. Emisiones de obligaciones y otros valores negociables	0,00
III. Inversiones financieras temporales	0,00	II. Otras deudas a corto plazo	0,00
IV. Tesorería	64.540,91	III. Acreedores	6.411,49
V. Ajustes por periodificación	0,00	IV. Ajustes por periodificación	0,00
Total Activo (A + B + C)	276.930,74	Total Pasivo (A + B + C + D)	276.930,74

CUENTA DE RESULTADOS ECONÓMICO-PATRIMONIAL			
DEBE		HABER	
A) Gastos	92.699,25	B) Ingresos	67.106,44
1. Reduc. de existenc. product. term. y en	0,00	1. Ventas y prestaciones de servicios	0,00
2. Aprovisionamientos	0,00	2. Aumento de existencias de product. terminados y en fabr.	0,00
3. Gastos func. servic. y prestac. sociales	85.521,11	3. Ingresos de gestión ordinaria	21.631,75
a. Gastos de personal	20.306,73	a. Ingresos tributarios	21.631,75
b. Prestaciones sociales	0,00	b. Ingresos urbanísticos	0,00
c. Dotaciones para amortización del inmovilizado	0,00	4. Otros ingresos de gestión ordinaria	21.819,43
d. Variación de provisiones de tráfico	39.557,12	a. Reintegros	0,00
e. Otros gastos de gestión	25.657,26	b. Trabajos realizados por la entidad	0,00
f. Gastos financieros y asimilables	0,00	c. Otros ingresos de gestión	21.711,63
g. Variaciones en provisiones de inversiones financiera	0,00	d. Ingresos de participaciones en capital	0,00
h. Diferencias negativas de cambio	0,00	e. Ingresos en otros valores negociables	0,00
i. Gastos de operaciones de intercambio financiero	0,00	f. Otros intereses e ingresos asimilados	107,80
4. Transferencias y subvenciones	7.178,14	g. Diferencias positivas de cambio	0,00
a. Transferencias y subvenciones corrientes	7.178,14	h. Ingresos de operaciones de intercambio financiero	0,00
b. Transferencias y subvenciones de capital	0,00	5. Transferencias y subvenciones	23.655,26
5. Pérdidas y gastos extraordinarios	0,00	a. Transferencias corrientes	23.655,26
		b. Subvenciones corrientes	0,00
		c. Transferencias de capital	0,00
		d. Subvenciones de capital	0,00
		6. Ganancias e ingresos extraordinarios	0,00
AHORRO	0,00	DESAHORRO	25.592,81

INDICADORES FINANCIEROS	
Endeudamiento	0,00
Carga financiera por habitante	0,00

LIQUIDACIÓN DEL PRESUPUESTO

Presupuesto de Ingresos	Previsión inicial	Modificaciones	Previsión Definitiva	Derechos Reconocidos	Derechos reconocidos netos	Recaudación neta	Derechos Ptes. de cobro
1 Impuestos directos	28.400,00	0,00	28.400,00	25.517,82	25.517,80	25.517,80	0,00
2 Impuestos indirectos	14.000,00	0,00	14.000,00	4.018,20	4.018,20	4.018,20	0,00
3 Tasas y otros ingresos	54.000,00	0,00	54.000,00	33.791,82	33.791,82	33.602,14	189,68
4 Transferencias corrientes	20.000,00	23.475,44	43.475,44	42.704,01	42.704,01	38.684,28	4.019,73
5 Ingresos patrimoniales	50.000,00	0,00	50.000,00	21.374,20	21.374,20	21.020,29	353,91
6 Enajenación de inversiones reale	20.000,00	0,00	20.000,00	0,00	0,00	0,00	0,00
7 Transferencias de capital	44.200,00	0,00	44.200,00	38.200,00	38.200,00	3.000,00	35.200,00
8 Activos financieros	0,00	0,00	0,00	0,00	0,00	0,00	0,00
9 Pasivos financieros	0,00	0,00	0,00	0,00	0,00	0,00	0,00
10 Total Ingresos	230.600,00	23.475,44	254.075,44	165.606,05	165.606,03	125.842,71	39.763,32

Presupuesto de Gastos	Crédito Inicial	Modificaciones	Crédito Definitivo	Obligaciones Reconocidas	Pagos Líquidos	Remanentes Crédito	Obligac. Ptes. de pago
1. Gastos de personal	49.000,00	23.475,44	72.475,44	52.622,24	52.622,24	19.853,20	0,00
2. Gastos en bienes corrientes y servicios	114.100,00	0,00	114.100,00	111.757,01	111.367,01	2.342,99	390,00
3. Gastos financieros	2.000,00	0,00	2.000,00	1.425,26	1.425,26	574,74	0,00
4. Transferencias corrientes	4.500,00	0,00	4.500,00	4.200,00	4.200,00	300,00	0,00
6. Inversiones reales	61.000,00	0,00	61.000,00	44.000,00	0,00	17.000,00	44.000,00
7. Transferencias de capital	0,00	0,00	0,00	0,00	0,00	0,00	0,00
8. Activos financieros	0,00	0,00	0,00	0,00	0,00	0,00	0,00
9. Pasivos financieros	0,00	0,00	0,00	0,00	0,00	0,00	0,00
Total Gastos	230.600,00	23.475,44	254.075,44	214.004,51	169.614,51	40.070,93	44.390,00

RESULTADO PRESUPUESTARIO

1. Derechos reconocidos netos	165.606,03
2. Obligaciones reconocidas netas	214.004,51
3. Resultado presupuestario del ejercicio	-48.398,48
4. Desviaciones positivas de financiac.	0,00
5. Desviaciones negativas de financ.	0,00
6. Gastos financ. remanente de tesorería	0,00
Resultado Presup. Ajust. (3-4+5+6)	-48.398,48

ESTADO DE REMANENTE DE TESORERÍA

1. Fondos líquidos.	33.345,03
2. Derechos pendientes de cobro ...	40.303,54
Del presupuesto corriente	39.763,32
De Presupuestos cerrados	429,29
de operaciones no presupuestarias	110,93
cobros realizados ptes. de aplic. definitiva.	0,00
3. Obligaciones pendientes de Pago ...	60.278,90
Del presupuesto corriente	44.390,00
De presupuestos cerrados	15.744,22
De operaciones no presupuestarias	34.044,68
Pagos realizados ptes. de aplic. definitiva	33.900,00
I. Remanentes de tesorería total (1 + 2 - 3)	13.369,67
II. Saldos de dudoso cobro	0,00
III. Exceso de financiación afectada.	0,00
IV. Remanente de Tesorería para gastos generales (I - II - III)	13.369,67

ESTADO DE TESORERÍA

Existencias iniciales	100.272,80
Pagos	217.277,88
Cobros	150.350,11
Existencias finales	33.345,03

LIQUIDACIÓN DE EJERCICIOS CERRADOS

Obligaciones pendientes de pago	Obligaciones pendientes de pago	Obligaciones pendientes de pago	Obligaciones pendientes de pago	Obligaciones pendientes de pago	Obligaciones pendientes de pago
Obligac. Ptes. de pago a 1 de enero	Modificaciones saldo inicial y anulaciones	Total Obligaciones	Prescripciones	Pagos realizados	Obligac. Ptes. pago a 31 de diciembre
15.744,22	0,00	15.744,22	0,00	0,00	15.744,22
Derechos pendientes de cobro	Derechos pendientes de cobro	Derechos pendientes de cobro	Derechos pendientes de cobro	Derechos pendientes de cobro	Derechos pendientes de cobro
Pendientes de cobro a 1 de enero	Modificaciones saldo inicial	Total Derechos anulados	Total derechos cancelados	Recaudación	Pendientes. de cobro a 31 de diciembre
1.544,02	0,00	0,00	0,00	1.114,73	429,29

INDICADORES PRESUPUESTARIOS

Índice de modificaciones presupuestarias (%)	10,18	Indicador de transferencias recibidas (%)	48,85
Grado de ejecución de ingresos (%)	65,18	Autonomía Fiscal (%)	17,84
Grado de ejecución de gastos (%)	84,23	Gastos por habitante (€/hab.)	1.562,08
Grado de realización de los cobros (%)	75,99	Esfuerzo inversor (%)	20,56
Grado de realización de los pagos (%)	79,26	Ahorro neto (%)	-33,44
Ingresos por habitante (€/hab.)	1.208,80		
Ingresos tributarios por habitante (€/hab.)	462,25		

BALANCE DE SITUACIÓN

ACTIVO		PASIVO	
A) Inmovilizado	538.407,40	A) Fondos propios	517.877,07
I. Inversiones destinadas al uso general	504.900,12	I. Patrimonio	547.461,46
II. Inmovilizaciones inmateriales	0,00	II. Reservas	0,00
III. Inmovilizaciones materiales	33.507,28	III. Resultados de ejercicios anteriores	0,00
IV. Inversiones gestionadas	0,00	IV. Resultados del ejercicio	-29.584,39
V. Patrimonio público del suelo	0,00	B) Provisiones para riesgos y gastos	0,00
VI. Inversiones financieras permanentes	0,00	C) Acreedores a largo plazo	0,00
VII. Deudores no presupuestarios a largo plazo	0,00	I. Emisiones de obligaciones y otros valores negociables	0,00
B) Gastos distribuir en varios ejercicios	0,00	II. Otras deudas a largo plazo	0,00
C) Gasto circulante	107.548,57	III. Desembolsos ptes. sobre acciones no exigidos	0,00
I. Existencias	0,00	D) Acreedores a corto plazo	128.078,90
II. Deudores	74.203,54	I. Emisiones de obligaciones y otros valores negociables	0,00
III. Inversiones financieras temporales	0,00	II. Otras deudas a corto plazo	32.518,91
IV. Tesorería	33.345,03	III. Acreedores	95.559,99
V. Ajustes por periodificación	0,00	IV. Ajustes por periodificación	0,00
Total Activo (A + B + C)	645.955,97	Total Pasivo (A + B + C + D)	645.955,97

CUENTA DE RESULTADOS ECONÓMICO-PATRIMONIAL

DEBE		HABER	
A) Gastos	195.190,42	B) Ingresos	165.606,03
1. Reduc. de existenc. product. term. y en	0,00	1. Ventas y prestaciones de servicios	974,49
2. Aprovisionamientos	0,00	2. Aumento de existencias de product. terminados y en fabr.	0,00
3. Gastos func. servic. y prestac. sociales	190.990,42	3. Ingresos de gestión ordinaria	43.130,92
a. Gastos de personal	50.317,47	a. Ingresos tributarios	43.130,92
b. Prestaciones sociales	0,00	b. Ingresos urbanísticos	0,00
c. Dotaciones para amortización del inmovilizado	0,00	4. Otros ingresos de gestión ordinaria	40.596,61
d. Variación de provisiones de tráfico	0,00	a. Reintegros	0,00
e. Otros gastos de gestión	139.247,69	b. Trabajos realizados por la entidad	0,00
f. Gastos financieros y asimilables	1.425,26	c. Otros ingresos de gestión	40.586,62
g. Variaciones en provisiones de inversiones financiera	0,00	d. Ingresos de participaciones en capital	0,00
h. Diferencias negativas de cambio	0,00	e. Ingresos en otros valores negociables	0,00
i. Gastos de operaciones de intercambio financiero	0,00	f. Otros intereses e ingresos asimilados	9,99
4. Transferencias y subvenciones	4.200,00	g. Diferencias positivas de cambio	0,00
a. Transferencias y subvenciones corrientes	4.200,00	h. Ingresos de operaciones de intercambio financiero	0,00
b. Transferencias y subvenciones de capital	0,00	5. Transferencias y subvenciones	80.904,01
5. Pérdidas y gastos extraordinarios	0,00	a. Transferencias corrientes	42.704,01
		b. Subvenciones corrientes	0,00
		c. Transferencias de capital	0,00
		d. Subvenciones de capital	38.200,00
		6. Ganancias e ingresos extraordinarios	0,00
AHORRO	0,00	DESAHORRO	29.584,39

INDICADORES FINANCIEROS

Endeudamiento	1,12
Carga financiera por habitante	10,40

LIQUIDACIÓN DEL PRESUPUESTO

Presupuesto de Ingresos	Previsión inicial	Modificaciones	Previsión Definitiva	Derechos Reconocidos	Derechos reconocidos netos	Recaudación neta	Derechos Ptes. de cobro
1 Impuestos directos	25.750,00	6.000,00	31.750,00	28.434,30	28.434,30	28.434,30	0,00
2 Impuestos indirectos	25.000,00	0,00	25.000,00	25.936,91	25.936,91	25.936,91	0,00
3 Tasas y otros ingresos	22.500,00	0,00	22.500,00	15.254,80	15.254,80	15.254,80	0,00
4 Transferencias corrientes	32.000,00	0,00	32.000,00	17.336,18	17.336,18	17.336,18	0,00
5 Ingresos patrimoniales	22.250,00	0,00	22.250,00	17.246,67	17.246,67	17.246,67	0,00
6 Enajenación de inversiones reale	0,00	0,00	0,00	0,00	0,00	0,00	0,00
7 Transferencias de capital	53.500,00	0,00	53.500,00	31.732,11	31.732,11	31.732,11	0,00
8 Activos financieros	0,00	0,00	0,00	0,00	0,00	0,00	0,00
9 Pasivos financieros	0,00	0,00	0,00	0,00	0,00	0,00	0,00
10 Total Ingresos	181.000,00	6.000,00	187.000,00	135.940,97	135.940,97	135.940,97	0,00

Presupuesto de Gastos	Crédito Inicial	Modificaciones	Crédito Definitivo	Obligaciones Reconocidas	Pagos Líquidos	Remanentes Crédito	Obligac. Ptes. de pago
1. Gastos de personal	54.000,00	0,00	54.000,00	49.064,29	49.064,29	4.935,71	0,00
2. Gastos en bienes corrientes y servicios	59.700,00	0,00	59.700,00	57.505,05	57.505,05	2.194,95	0,00
3. Gastos financieros	1.700,00	0,00	1.700,00	1.140,07	1.140,07	559,93	0,00
4. Transferencias corrientes	14.400,00	0,00	14.400,00	2.952,74	2.952,74	11.447,26	0,00
6. Inversiones reales	45.500,00	6.000,00	51.500,00	51.469,41	51.469,41	30,59	0,00
7. Transferencias de capital	0,00	0,00	0,00	0,00	0,00	0,00	0,00
8. Activos financieros	0,00	0,00	0,00	0,00	0,00	0,00	0,00
9. Pasivos financieros	5.700,00	0,00	5.700,00	5.662,62	5.662,62	37,38	0,00
Total Gastos	181.000,00	6.000,00	187.000,00	167.794,18	167.794,18	19.205,82	0,00

RESULTADO PRESUPUESTARIO		
1. Derechos reconocidos netos		135.940,97
2. Obligaciones reconocidas netas		167.794,18
3. Resultado presupuestario del ejercicio		-31.853,21
4. Desviaciones positivas de financiac.		0,00
5. Desviaciones negativas de financ.		0,00
6. Gastos financ. remanente de tesorería		0,00
Resultado Presup. Ajust. (3-4+5+6)		-31.853,21

ESTADO DE REMANENTE DE TESORERÍA	
1. Fondos líquidos.	13.279,73
2. Derechos pendientes de cobro ...	1.989,72
Del presupuesto corriente	0,00
De Presupuestos cerrados de operaciones no presupuestarias cobros realizados ptes. de aplic. definitiva.	1.989,72
3. Obligaciones pendientes de Pago ...	1.699,85
Del presupuesto corriente	0,00
De presupuestos cerrados de operaciones no presupuestarias Pagos realizados ptes. de aplic. definitiva	1.699,85
I. Remanentes de tesorería total (1 + 2 - 3)	13.569,60
II. Saldos de dudoso cobro	0,00
III. Exceso de financiación afectada.	0,00
IV. Remanente de Tesorería para gastos generales (I - II - III)	13.569,60

ESTADO DE TESORERÍA	
Existencias iniciales	47.099,36
Pagos	175.258,69
Cobros	141.439,06
Existencias finales	13.279,73

LIQUIDACIÓN DE EJERCICIOS CERRADOS					
Obligaciones pendientes de pago					
Obligac. Ptes. de pago a 1 de enero	Modificaciones saldo inicial y anulaciones	Total Obligaciones	Prescripciones	Pagos realizados	Obligac. Ptes. pago a 31 de diciembre
317,97	0,00	317,97	317,97	0,00	0,00
Derechos pendientes de cobro					
Pendientes de cobro a 1 de enero	Modificaciones saldo inicial	Total Derechos anulados	Total derechos cancelados	Recaudación	Pendientes. de cobro a 31 de diciembre
0,00	0,00	0,00	0,00	0,00	0,00

INDICADORES PRESUPUESTARIOS			
Índice de modificaciones presupuestarias (%)	3,31	Indicador de transferencias recibidas (%)	36,10
Grado de ejecución de ingresos (%)	72,70	Autonomía Fiscal (%)	40,73
Grado de ejecución de gastos (%)	89,73	Gastos por habitante (€/hab.)	1.484,90
Grado de realización de los cobros (%)	100,00	Esfuerzo inversor (%)	30,67
Grado de realización de los pagos (%)	100,00	Ahorro neto (%)	-11,63
Ingresos por habitante (€/hab.)	1.203,02		
Ingresos tributarios por habitante (€/hab.)	616,16		

BALANCE DE SITUACIÓN			
ACTIVO		PASIVO	
A) Inmovilizado	390.756,91	A) Fondos propios	380.639,55
I. Inversiones destinadas al uso general	283.652,49	I. Patrimonio	70.609,50
II. Inmovilizaciones inmateriales	0,00	II. Reservas	0,00
III. Inmovilizaciones materiales	107.104,42	III. Resultados de ejercicios anteriores	284.433,26
IV. Inversiones gestionadas	0,00	IV. Resultados del ejercicio	25.596,79
V. Patrimonio público del suelo	0,00	B) Provisiones para riesgos y gastos	0,00
VI. Inversiones financieras permanentes	0,00	C) Acreedores a largo plazo	23.686,96
VII. Deudores no presupuestarios a largo plazo	0,00	I. Emisiones de obligaciones y otros valores negociables	0,00
B) Gastos distribuir en varios ejercicios	0,00	II. Otras deudas a largo plazo	0,00
C) Gasto circulante	15.269,45	III. Desembolsos ptes. sobre acciones no exigidos	0,00
I. Existencias	0,00	D) Acreedores a corto plazo	1.699,85
II. Deudores	1.989,72	I. Emisiones de obligaciones y otros valores negociables	0,00
III. Inversiones financieras temporales	0,00	II. Otras deudas a corto plazo	0,00
IV. Tesorería	13.279,73	III. Acreedores	1.699,85
V. Ajustes por periodificación	0,00	IV. Ajustes por periodificación	0,00
Total Activo (A + B + C)	406.026,36	Total Pasivo (A + B + C + D)	406.026,36

CUENTA DE RESULTADOS ECONÓMICO-PATRIMONIAL			
DEBE		HABER	
A) Gastos	110.662,15	B) Ingresos	136.258,94
1. Reduc. de existenc. product. term. y en	0,00	1. Ventas y prestaciones de servicios	0,00
2. Aprovisionamientos	0,00	2. Aumento de existencias de product. terminados y en fabr.	0,00
3. Gastos func. servic. y prestac. sociales	107.709,41	3. Ingresos de gestión ordinaria	65.847,09
a. Gastos de personal	49.064,29	a. Ingresos tributarios	65.847,09
b. Prestaciones sociales	0,00	b. Ingresos urbanísticos	0,00
c. Dotaciones para amortización del inmovilizado	0,00	4. Otros ingresos de gestión ordinaria	21.025,59
d. Variación de provisiones de tráfico	0,00	a. Reintegros	0,00
e. Otros gastos de gestión	57.505,05	b. Trabajos realizados por la entidad	0,00
f. Gastos financieros y asimilables	1.140,07	c. Otros ingresos de gestión	20.954,82
g. Variaciones en provisiones de inversiones financiera	0,00	d. Ingresos de participaciones en capital	0,00
h. Diferencias negativas de cambio	0,00	e. Ingresos en otros valores negociables	0,00
i. Gastos de operaciones de intercambio financiero	0,00	f. Otros intereses e ingresos asimilados	70,77
4. Transferencias y subvenciones	2.952,74	g. Diferencias positivas de cambio	0,00
a. Transferencias y subvenciones corrientes	2.952,74	h. Ingresos de operaciones de intercambio financiero	0,00
b. Transferencias y subvenciones de capital	0,00	5. Transferencias y subvenciones	49.068,29
5. Pérdidas y gastos extraordinarios	0,00	a. Transferencias corrientes	17.336,18
AHORRO	25.596,79	b. Subvenciones corrientes	0,00
		c. Transferencias de capital	31.732,11
		d. Subvenciones de capital	0,00
		6. Ganancias e ingresos extraordinarios	317,97
		DESAHORRO	0,00

INDICADORES FINANCIEROS	
Endeudamiento	6,53
Carga financiera por habitante	60,20

LIQUIDACIÓN DEL PRESUPUESTO

Presupuesto de Ingresos	Previsión inicial	Modificaciones	Previsión Definitiva	Derechos Reconocidos	Derechos reconocidos netos	Recaudación neta	Derechos Ptes. de cobro
1 Impuestos directos	13.100,00	0,00	13.100,00	15.131,01	15.131,01	15.131,01	0,00
2 Impuestos indirectos	2.500,00	0,00	2.500,00	2.636,11	2.636,11	2.636,11	0,00
3 Tasas y otros ingresos	16.400,00	0,00	16.400,00	13.450,26	13.450,26	13.450,26	0,00
4 Transferencias corrientes	16.800,00	0,00	16.800,00	12.261,36	12.033,84	12.033,84	0,00
5 Ingresos patrimoniales	33.600,00	0,00	33.600,00	37.574,69	37.574,69	37.272,69	302,00
6 Enajenación de inversiones reale	0,00	0,00	0,00	0,00	0,00	0,00	0,00
7 Transferencias de capital	62.600,00	0,00	62.600,00	62.550,35	62.550,35	28.993,20	33.557,15
8 Activos financieros	0,00	0,00	0,00	0,00	0,00	0,00	0,00
9 Pasivos financieros	36.000,00	0,00	36.000,00	36.000,00	36.000,00	36.000,00	0,00
10 Total Ingresos	181.000,00	0,00	181.000,00	179.603,78	179.376,26	145.517,11	33.859,15

Presupuesto de Gastos	Crédito Inicial	Modificaciones	Crédito Definitivo	Obligaciones Reconocidas	Pagos Líquidos	Remanentes Crédito	Obligac. Ptes. de pago
1. Gastos de personal	23.300,00	0,00	23.300,00	16.083,12	16.083,12	7.216,88	0,00
2. Gastos en bienes corrientes y servicios	60.800,00	0,00	60.800,00	49.858,99	49.812,92	10.941,01	46,07
3. Gastos financieros	200,00	0,00	200,00	136,46	136,46	63,54	0,00
4. Transferencias corrientes	8.700,00	0,00	8.700,00	6.990,85	6.990,85	1.709,15	0,00
6. Inversiones reales	88.000,00	0,00	88.000,00	87.138,16	63.138,16	861,84	24.000,00
7. Transferencias de capital	0,00	0,00	0,00	0,00	0,00	0,00	0,00
8. Activos financieros	0,00	0,00	0,00	0,00	0,00	0,00	0,00
9. Pasivos financieros	0,00	0,00	0,00	0,00	0,00	0,00	0,00
Total Gastos	181.000,00	0,00	181.000,00	160.207,58	136.161,51	20.792,42	24.046,07

RESULTADO PRESUPUESTARIO		
1. Derechos reconocidos netos		179.376,26
2. Obligaciones reconocidas netas		160.207,58
3. Resultado presupuestario del ejercicio		19.168,68
4. Desviaciones positivas de financiac.		24.052,59
5. Desviaciones negativas de financ.		44.429,43
6. Gastos financ. remanente de tesorería		0,00
Resultado Presup. Ajust. (3-4+5+6)		39.545,52

ESTADO DE REMANENTE DE TESORERÍA	
1. Fondos líquidos.	11.639,04
2. Derechos pendientes de cobro ...	33.859,15
Del presupuesto corriente	33.859,15
De Presupuestos cerrados de operaciones no presupuestarias cobros realizados ptes. de aplic. definitiva.	0,00
3. Obligaciones pendientes de Pago ...	19.523,27
Del presupuesto corriente	24.046,07
De presupuestos cerrados de operaciones no presupuestarias Pagos realizados ptes. de aplic. definitiva	1.660,34
I. Remanentes de tesorería total (1 + 2 - 3)	25.974,92
II. Saldos de dudoso cobro	0,00
III. Exceso de financiación afectada.	0,00
IV. Remanente de Tesorería para gastos generales (I - II - III)	25.974,92

ESTADO DE TESORERÍA	
Existencias iniciales	37.555,57
Pagos	185.266,45
Cobros	159.349,92
Existencias finales	11.639,04

LIQUIDACIÓN DE EJERCICIOS CERRADOS					
Obligaciones pendientes de pago					
Obligac. Ptes. de pago a 1 de enero	Modificaciones saldo inicial y anulaciones	Total Obligaciones	Prescripciones	Pagos realizados	Obligac. Ptes. pago a 31 de diciembre
46.000,00	0,00	46.000,00	0,00	46.000,00	0,00
Derechos pendientes de cobro					
Pendientes de cobro a 1 de enero	Modificaciones saldo inicial	Total Derechos anulados	Total derechos cancelados	Recaudación	Pendientes. de cobro a 31 de diciembre
10.202,95	0,00	0,00	0,00	10.202,95	0,00

INDICADORES PRESUPUESTARIOS			
Índice de modificaciones presupuestarias (%)	0,00	Indicador de transferencias recibidas (%)	41,58
Grado de ejecución de ingresos (%)	99,10	Autonomía Fiscal (%)	9,90
Grado de ejecución de gastos (%)	88,51	Gastos por habitante (€/hab.)	2.670,13
Grado de realización de los cobros (%)	81,12	Esfuerzo inversor (%)	54,39
Grado de realización de los pagos (%)	84,99	Ahorro neto (%)	9,60
Ingresos por habitante (€/hab.)	2.989,60		
Ingresos tributarios por habitante (€/hab.)	520,29		

BALANCE DE SITUACIÓN			
ACTIVO		PASIVO	
A) Inmovilizado	2.017.131,81	A) Fondos propios	2.005.941,38
I. Inversiones destinadas al uso general	0,00	I. Patrimonio	1.473.482,38
II. Inmovilizaciones inmateriales	0,00	II. Reservas	0,00
III. Inmovilizaciones materiales	2.017.131,81	III. Resultados de ejercicios anteriores	462.179,87
IV. Inversiones gestionadas	0,00	IV. Resultados del ejercicio	70.279,13
V. Patrimonio público del suelo	0,00	B) Provisiones para riesgos y gastos	0,00
VI. Inversiones financieras permanentes	0,00	C) Acreedores a largo plazo	33.286,83
VII. Deudores no presupuestarios a largo plazo	0,00	I. Emisiones de obligaciones y otros valores negociables	0,00
B) Gastos distribuir en varios ejercicios	0,00	II. Otras deudas a largo plazo	0,00
C) Gasto circulante	51.681,33	III. Desembolsos ptes. sobre acciones no exigidos	0,00
I. Existencias	0,00	D) Acreedores a corto plazo	29.584,93
II. Deudores	40.042,29	I. Emisiones de obligaciones y otros valores negociables	0,00
III. Inversiones financieras temporales	0,00	II. Otras deudas a corto plazo	0,00
IV. Tesorería	11.639,04	III. Acreedores	25.706,41
V. Ajustes por periodificación	0,00	IV. Ajustes por periodificación	0,00
Total Activo (A + B + C)	2.068.813,14	Total Pasivo (A + B + C + D)	2.068.813,14

CUENTA DE RESULTADOS ECONÓMICO-PATRIMONIAL			
DEBE		HABER	
A) Gastos	73.069,42	B) Ingresos	143.348,55
1. Reduc. de existenc. product. term. y en	0,00	1. Ventas y prestaciones de servicios	0,00
2. Aprovisionamientos	0,00	2. Aumento de existencias de product. terminados y en fabr.	0,00
3. Gastos func. servic. y prestac. sociales	66.078,57	3. Ingresos de gestión ordinaria	30.130,58
a. Gastos de personal	16.083,12	a. Ingresos tributarios	30.130,58
b. Prestaciones sociales	0,00	b. Ingresos urbanísticos	0,00
c. Dotaciones para amortización del inmovilizado	0,00	4. Otros ingresos de gestión ordinaria	38.661,50
d. Variación de provisiones de tráfico	0,00	a. Reintegros	0,00
e. Otros gastos de gestión	49.858,99	b. Trabajos realizados por la entidad	0,00
f. Gastos financieros y asimilables	136,46	c. Otros ingresos de gestión	38.637,81
g. Variaciones en provisiones de inversiones financiera	0,00	d. Ingresos de participaciones en capital	0,00
h. Diferencias negativas de cambio	0,00	e. Ingresos en otros valores negociables	0,00
i. Gastos de operaciones de intercambio financiero	0,00	f. Otros intereses e ingresos asimilados	23,69
4. Transferencias y subvenciones	6.990,85	g. Diferencias positivas de cambio	0,00
a. Transferencias y subvenciones corrientes	6.990,85	h. Ingresos de operaciones de intercambio financiero	0,00
b. Transferencias y subvenciones de capital	0,00	5. Transferencias y subvenciones	74.556,47
5. Pérdidas y gastos extraordinarios	0,00	a. Transferencias corrientes	12.006,12
		b. Subvenciones corrientes	0,00
		c. Transferencias de capital	62.550,35
		d. Subvenciones de capital	0,00
		6. Ganancias e ingresos extraordinarios	0,00
AHORRO	70.279,13	DESAHORRO	0,00

INDICADORES FINANCIEROS	
Endeudamiento	0,17
Carga financiera por habitante	2,27

LIQUIDACIÓN DEL PRESUPUESTO

Presupuesto de Ingresos	Previsión inicial	Modificaciones	Previsión Definitiva	Derechos Reconocidos	Derechos reconocidos netos	Recaudación neta	Derechos Ptes. de cobro
1 Impuestos directos	577.000,00	0,00	577.000,00	645.134,29	638.538,30	585.723,03	52.815,27
2 Impuestos indirectos	45.126,00	0,00	45.126,00	70.154,98	70.154,98	61.194,04	8.960,94
3 Tasas y otros ingresos	892.299,25	0,00	892.299,25	378.822,22	376.337,79	265.724,15	110.613,64
4 Transferencias corrientes	567.574,75	92.023,29	659.598,04	668.810,58	655.315,61	605.327,80	49.987,81
5 Ingresos patrimoniales	24.000,00	0,00	24.000,00	19.469,96	19.469,96	19.469,96	0,00
6 Enajenación de inversiones reale	0,00	0,00	0,00	0,00	0,00	0,00	0,00
7 Transferencias de capital	1.352.345,50	0,00	1.352.345,50	661.681,73	661.681,73	561.031,73	100.650,00
8 Activos financieros	0,00	0,00	0,00	0,00	0,00	0,00	0,00
9 Pasivos financieros	0,00	0,00	0,00	79.324,46	79.324,46	79.324,46	0,00
10 Total Ingresos	3.458.345,50	92.023,29	3.550.368,79	2.523.398,22	2.500.822,83	2.177.795,17	323.027,66

Presupuesto de Gastos	Crédito Inicial	Modificaciones	Crédito Definitivo	Obligaciones Reconocidas	Pagos Líquidos	Remanentes Crédito	Obligac. Ptes. de pago
1. Gastos de personal	516.442,22	157.851,69	674.293,91	642.194,53	637.918,88	32.099,38	4.275,65
2. Gastos en bienes corrientes y servicios	507.956,22	74.271,60	582.227,82	535.152,16	408.807,09	47.075,66	126.345,07
3. Gastos financieros	35.250,00	3.500,00	38.750,00	38.667,46	38.667,46	82,54	0,00
4. Transferencias corrientes	175.849,46	1.100,00	176.949,46	124.330,19	95.082,73	52.619,27	29.247,46
6. Inversiones reales	1.606.600,00	-69.100,00	1.537.500,00	869.734,80	859.065,66	667.765,20	10.669,14
7. Transferencias de capital	0,00	0,00	0,00	0,00	0,00	0,00	0,00
8. Activos financieros	0,00	0,00	0,00	0,00	0,00	0,00	0,00
9. Pasivos financieros	616.247,60	-75.600,00	540.647,60	206.363,47	206.363,47	334.284,13	0,00
Total Gastos	3.458.345,50	92.023,29	3.550.368,79	2.416.442,61	2.245.905,29	1.133.926,18	170.537,32

RESULTADO PRESUPUESTARIO

1. Derechos reconocidos netos	2.500.822,83
2. Obligaciones reconocidas netas	2.416.442,61
3. Resultado presupuestario del ejercicio	84.380,22
4. Desviaciones positivas de financiac.	0,00
5. Desviaciones negativas de financ.	77.223,53
6. Gastos financ. remanente de tesorería	0,00
Resultado Presup. Ajust. (3-4+5+6)	161.603,75

ESTADO DE REMANENTE DE TESORERÍA

1. Fondos líquidos.	168.192,26
2. Derechos pendientes de cobro ...	742.565,81
Del presupuesto corriente	323.027,66
De Presupuestos cerrados	572.261,98
de operaciones no presupuestarias	35.049,16
cobros realizados ptes. de aplic. definitiva.	187.772,99
3. Obligaciones pendientes de Pago ...	448.400,65
Del presupuesto corriente	170.537,32
De presupuestos cerrados	209.966,09
De operaciones no presupuestarias	67.928,29
Pagos realizados ptes. de aplic. definitiva	31,05
I. Remanentes de tesorería total (1 + 2 - 3)	462.357,42
II. Saldos de dudoso cobro	351.219,70
III. Exceso de financiación afectada.	1.961,65
IV. Remanente de Tesorería para gastos generales (I - II - III)	109.176,07

ESTADO DE TESORERÍA

Existencias iniciales	709.814,96
Pagos	7.451.068,05
Cobros	6.909.445,35
Existencias finales	168.192,26

LIQUIDACIÓN DE EJERCICIOS CERRADOS

Obligaciones pendientes de pago	Obligac. Ptes. de pago a 1 de enero	Modificaciones saldo inicial y anulaciones	Total Obligaciones	Prescripciones	Pagos realizados	Obligac. Ptes. pago a 31 de diciembre
	1.111.588,02	-10.094,74	1.101.493,28	59.084,17	832.443,02	209.966,09
Derechos pendientes de cobro	Pendientes de cobro a 1 de enero	Modificaciones saldo inicial	Total Derechos anulados	Total derechos cancelados	Recaudación	Pendientes. de cobro a 31 de diciembre
	1.231.600,36	0,00	9.250,24	0,00	650.088,14	572.261,98

INDICADORES PRESUPUESTARIOS

Índice de modificaciones presupuestarias (%)	2,66	Indicador de transferencias recibidas (%)	52,66
Grado de ejecución de ingresos (%)	70,44	Autonomía Fiscal (%)	28,36
Grado de ejecución de gastos (%)	68,06	Gastos por habitante (€/hab.)	983,89
Grado de realización de los cobros (%)	87,08	Esfuerzo inversor (%)	35,99
Grado de realización de los pagos (%)	92,94	Ahorro neto (%)	12,11
Ingresos por habitante (€/hab.)	1.018,25		
Ingresos tributarios por habitante (€/hab.)	441,79		

BALANCE DE SITUACIÓN

ACTIVO		PASIVO	
A) Inmovilizado	12.675.438,72	A) Fondos propios	10.455.586,58
I. Inversiones destinadas al uso general	5.464.780,00	I. Patrimonio	3.067.900,27
II. Inmovilizaciones inmateriales	1.442,43	II. Reservas	0,00
III. Inmovilizaciones materiales	7.209.216,29	III. Resultados de ejercicios anteriores	6.762.014,94
IV. Inversiones gestionadas	0,00	IV. Resultados del ejercicio	625.671,37
V. Patrimonio público del suelo	0,00	B) Provisiones para riesgos y gastos	119.583,00
VI. Inversiones financieras permanentes	0,00	C) Acreedores a largo plazo	1.913.391,64
VII. Deudores no presupuestarios a largo plazo	0,00	I. Emisiones de obligaciones y otros valores negociables	0,00
B) Gastos distribuir en varios ejercicios	0,00	II. Otras deudas a largo plazo	1.913.391,64
C) Gasto circulante	747.342,49	III. Desembolsos ptes. sobre acciones no exigidos	0,00
I. Existencias	0,00	D) Acreedores a corto plazo	934.219,99
II. Deudores	574.080,42	I. Emisiones de obligaciones y otros valores negociables	0,00
III. Inversiones financieras temporales	5.069,81	II. Otras deudas a corto plazo	304.068,72
IV. Tesorería	168.192,26	III. Acreedores	630.151,27
V. Ajustes por periodificación	0,00	IV. Ajustes por periodificación	0,00
Total Activo (A + B + C)	13.422.781,21	Total Pasivo (A + B + C + D)	13.422.781,21

CUENTA DE RESULTADOS ECONÓMICO-PATRIMONIAL

DEBE		HABER	
A) Gastos	1.766.707,79	B) Ingresos	2.392.379,16
1. Reduc. de existenc. product. term. y en	0,00	1. Ventas y prestaciones de servicios	90,00
2. Aprovisionamientos	0,00	2. Aumento de existencias de product. terminados y en fabr.	0,00
3. Gastos func. servic. y prestac. sociales	1.696.253,36	3. Ingresos de gestión ordinaria	1.034.897,69
a. Gastos de personal	642.194,53	a. Ingresos tributarios	1.034.897,69
b. Prestaciones sociales	0,00	b. Ingresos urbanísticos	0,00
c. Dotaciones para amortización del inmovilizado	329.714,28	4. Otros ingresos de gestión ordinaria	69.513,34
d. Variación de provisiones de tráfico	150.524,93	a. Reintegros	0,00
e. Otros gastos de gestión	535.152,16	b. Trabajos realizados por la entidad	0,00
f. Gastos financieros y asimilables	38.667,46	c. Otros ingresos de gestión	68.795,08
g. Variaciones en provisiones de inversiones financiera	0,00	d. Ingresos de participaciones en capital	0,00
h. Diferencias negativas de cambio	0,00	e. Ingresos en otros valores negociables	0,00
i. Gastos de operaciones de intercambio financiero	0,00	f. Otros intereses e ingresos asimilados	718,26
4. Transferencias y subvenciones	61.204,19	g. Diferencias positivas de cambio	0,00
a. Transferencias y subvenciones corrientes	61.204,19	h. Ingresos de operaciones de intercambio financiero	0,00
b. Transferencias y subvenciones de capital	0,00	5. Transferencias y subvenciones	1.218.339,38
5. Pérdidas y gastos extraordinarios	9.250,24	a. Transferencias corrientes	474.575,18
		b. Subvenciones corrientes	182.732,47
		c. Transferencias de capital	561.031,73
		d. Subvenciones de capital	0,00
		6. Ganancias e ingresos extraordinarios	69.538,75
AHORRO	625.671,37	DESAHORRO	0,00

INDICADORES FINANCIEROS

Endeudamiento	13,92
Carga financiera por habitante	99,77

LIQUIDACIÓN DEL PRESUPUESTO

Presupuesto de Ingresos	Previsión inicial	Modificaciones	Previsión Definitiva	Derechos Reconocidos	Derechos reconocidos netos	Recaudación neta	Derechos Ptes. de cobro
1 Impuestos directos	57.500,00	0,00	57.500,00	48.598,68	48.573,12	48.573,12	0,00
2 Impuestos indirectos	2.500,00	0,00	2.500,00	0,00	0,00	0,00	0,00
3 Tasas y otros ingresos	44.000,00	0,00	44.000,00	36.453,85	35.166,77	35.166,77	0,00
4 Transferencias corrientes	90.000,00	0,00	90.000,00	53.352,37	53.307,17	53.307,17	0,00
5 Ingresos patrimoniales	93.500,00	0,00	93.500,00	103.293,09	101.546,85	101.546,85	0,00
6 Enajenación de inversiones reales	0,00	0,00	0,00	0,00	0,00	0,00	0,00
7 Transferencias de capital	84.000,00	0,00	84.000,00	17.060,26	17.060,26	17.060,26	0,00
8 Activos financieros	0,00	0,00	0,00	0,00	0,00	0,00	0,00
9 Pasivos financieros	0,00	0,00	0,00	0,00	0,00	0,00	0,00
10 Total Ingresos	371.500,00	0,00	371.500,00	258.758,25	255.654,17	255.654,17	0,00

Presupuesto de Gastos	Crédito Inicial	Modificaciones	Crédito Definitivo	Obligaciones Reconocidas	Pagos Líquidos	Remanentes Crédito	Obligac. Ptes. de pago
1. Gastos de personal	76.500,00	0,00	76.500,00	63.193,98	61.304,54	13.306,02	1.889,44
2. Gastos en bienes corrientes y servicios	115.000,00	0,00	115.000,00	104.528,89	104.528,89	10.471,11	0,00
3. Gastos financieros	3.000,00	0,00	3.000,00	2.163,63	2.163,63	836,37	0,00
4. Transferencias corrientes	14.000,00	0,00	14.000,00	6.334,05	6.334,05	7.665,95	0,00
6. Inversiones reales	152.000,00	0,00	152.000,00	82.422,67	64.378,77	69.577,33	18.043,90
7. Transferencias de capital	0,00	0,00	0,00	0,00	0,00	0,00	0,00
8. Activos financieros	0,00	0,00	0,00	0,00	0,00	0,00	0,00
9. Pasivos financieros	11.000,00	0,00	11.000,00	9.015,18	9.015,18	1.984,82	0,00
Total Gastos	371.500,00	0,00	371.500,00	267.658,40	247.725,06	103.841,60	19.933,34

RESULTADO PRESUPUESTARIO

1. Derechos reconocidos netos	255.654,17
2. Obligaciones reconocidas netas	267.658,40
3. Resultado presupuestario del ejercicio	-12.004,23
4. Desviaciones positivas de financiac.	0,00
5. Desviaciones negativas de financ.	0,00
6. Gastos financ. remanente de tesorería	0,00
Resultado Presup. Ajust. (3-4+5+6)	-12.004,23

ESTADO DE REMANENTE DE TESORERÍA

1. Fondos líquidos.	41.399,36
2. Derechos pendientes de cobro ...	19.294,66
Del presupuesto corriente	0,00
De Presupuestos cerrados de operaciones no presupuestarias cobros realizados ptes. de aplic. definitiva.	18.000,00
de operaciones no presupuestarias	1.294,66
cobros realizados ptes. de aplic. definitiva.	0,00
3. Obligaciones pendientes de Pago ...	33.308,93
Del presupuesto corriente	19.933,34
De presupuestos cerrados	8.976,00
De operaciones no presupuestarias	4.399,59
Pagos realizados ptes. de aplic. definitiva	0,00
I. Remanentes de tesorería total (1 + 2 - 3)	27.385,09
II. Saldos de dudoso cobro	0,00
III. Exceso de financiación afectada.	0,00
IV. Remanente de Tesorería para gastos generales (I - II - III)	27.385,09

ESTADO DE TESORERÍA

Existencias iniciales	133.046,66
Pagos	834.383,39
Cobros	742.736,09
Existencias finales	41.399,36

LIQUIDACIÓN DE EJERCICIOS CERRADOS

Obligaciones pendientes de pago	Modificaciones saldo inicial y anulaciones	Total Obligaciones	Prescripciones	Pagos realizados	Obligac. Ptes. pago a 31 de diciembre
Obligac. Ptes. de pago a 1 de enero					
48.069,80	0,00	48.069,80	0,00	39.093,80	8.976,00
Derechos pendientes de cobro					
Pendientes de cobro a 1 de enero					
18.000,00	0,00	18.000,00	0,00	0,00	18.000,00

INDICADORES PRESUPUESTARIOS

Índice de modificaciones presupuestarias (%)	0,00	Indicador de transferencias recibidas (%)	27,52
Grado de ejecución de ingresos (%)	68,82	Autonomía Fiscal (%)	22,52
Grado de ejecución de gastos (%)	72,05	Gastos por habitante (€/hab.)	1.134,15
Grado de realización de los cobros (%)	100,00	Esfuerzo inversor (%)	30,79
Grado de realización de los pagos (%)	92,55	Ahorro neto (%)	22,36
Ingresos por habitante (€/hab.)	1.083,28		
Ingresos tributarios por habitante (€/hab.)	354,83		

BALANCE DE SITUACIÓN			
ACTIVO		PASIVO	
A) Inmovilizado	2.779.929,96	A) Fondos propios	2.782.996,49
I. Inversiones destinadas al uso general	855.356,17	I. Patrimonio	2.043.579,12
II. Inmovilizaciones inmateriales	0,00	II. Reservas	0,00
III. Inmovilizaciones materiales	1.924.573,79	III. Resultados de ejercicios anteriores	659.983,75
IV. Inversiones gestionadas	0,00	IV. Resultados del ejercicio	79.433,62
V. Patrimonio público del suelo	0,00	B) Provisiones para riesgos y gastos	0,00
VI. Inversiones financieras permanentes	0,00	C) Acreedores a largo plazo	24.318,56
VII. Deudores no presupuestarios a largo plazo	0,00	I. Emisiones de obligaciones y otros valores negociables	0,00
B) Gastos distribuir en varios ejercicios	0,00	II. Otras deudas a largo plazo	24.318,56
C) Gasto circulante	60.694,02	III. Desembolsos ptes. sobre acciones no exigidos	0,00
I. Existencias	0,00	D) Acreedores a corto plazo	33.308,93
II. Deudores	19.294,66	I. Emisiones de obligaciones y otros valores negociables	0,00
III. Inversiones financieras temporales	0,00	II. Otras deudas a corto plazo	631,37
IV. Tesorería	41.399,36	III. Acreedores	32.677,56
V. Ajustes por periodificación	0,00	IV. Ajustes por periodificación	0,00
Total Activo (A + B + C)	2.840.623,98	Total Pasivo (A + B + C + D)	2.840.623,98

CUENTA DE RESULTADOS ECONÓMICO-PATRIMONIAL			
DEBE		HABER	
A) Gastos	176.220,55	B) Ingresos	255.654,17
1. Reduc. de existenc. product. term. y en	0,00	1. Ventas y prestaciones de servicios	0,00
2. Aprovisionamientos	0,00	2. Aumento de existencias de product. terminados y en fabr.	0,00
3. Gastos func. servic. y prestac. sociales	169.886,50	3. Ingresos de gestión ordinaria	80.406,34
a. Gastos de personal	63.193,98	a. Ingresos tributarios	80.406,34
b. Prestaciones sociales	0,00	b. Ingresos urbanísticos	0,00
c. Dotaciones para amortización del inmovilizado	0,00	4. Otros ingresos de gestión ordinaria	104.880,40
d. Variación de provisiones de tráfico	0,00	a. Reintegros	0,00
e. Otros gastos de gestión	104.528,89	b. Trabajos realizados por la entidad	0,00
f. Gastos financieros y asimilables	2.163,63	c. Otros ingresos de gestión	104.876,38
g. Variaciones en provisiones de inversiones financiera	0,00	d. Ingresos de participaciones en capital	0,00
h. Diferencias negativas de cambio	0,00	e. Ingresos en otros valores negociables	0,00
i. Gastos de operaciones de intercambio financiero	0,00	f. Otros intereses e ingresos asimilados	4,02
4. Transferencias y subvenciones	6.334,05	g. Diferencias positivas de cambio	0,00
a. Transferencias y subvenciones corrientes	6.334,05	h. Ingresos de operaciones de intercambio financiero	0,00
b. Transferencias y subvenciones de capital	0,00	5. Transferencias y subvenciones	70.367,43
5. Pérdidas y gastos extraordinarios	0,00	a. Transferencias corrientes	53.307,17
		b. Subvenciones corrientes	0,00
		c. Transferencias de capital	8.409,85
		d. Subvenciones de capital	8.650,41
		6. Ganancias e ingresos extraordinarios	0,00
AHORRO	79.433,62	DESAHORRO	0,00

INDICADORES FINANCIEROS	
Endeudamiento	4,69
Carga financiera por habitante	47,37

LIQUIDACIÓN DEL PRESUPUESTO

Presupuesto de Ingresos	Previsión inicial	Modificaciones	Previsión Definitiva	Derechos Reconocidos	Derechos reconocidos netos	Recaudación neta	Derechos Ptes. de cobro
1 Impuestos directos	49.100,00	0,00	49.100,00	33.156,26	33.156,26	33.156,26	0,00
2 Impuestos indirectos	1.000,00	0,00	1.000,00	0,00	0,00	0,00	0,00
3 Tasas y otros ingresos	17.000,00	0,00	17.000,00	6.175,27	6.175,27	6.175,27	0,00
4 Transferencias corrientes	46.000,00	0,00	46.000,00	70.469,92	70.469,92	66.315,00	4.154,92
5 Ingresos patrimoniales	48.500,00	0,00	48.500,00	37.079,20	36.919,20	36.919,20	0,00
6 Enajenación de inversiones reale	0,00	0,00	0,00	0,00	0,00	0,00	0,00
7 Transferencias de capital	90.000,00	0,00	90.000,00	84.673,15	84.673,15	35.969,95	48.703,20
8 Activos financieros	0,00	0,00	0,00	0,00	0,00	0,00	0,00
9 Pasivos financieros	0,00	0,00	0,00	0,00	0,00	0,00	0,00
10 Total Ingresos	251.600,00	0,00	251.600,00	231.553,80	231.393,80	178.535,68	52.858,12

Presupuesto de Gastos	Crédito Inicial	Modificaciones	Crédito Definitivo	Obligaciones Reconocidas	Pagos Líquidos	Remanentes Crédito	Obligac. Ptes. de pago
1. Gastos de personal	34.000,00	0,00	34.000,00	33.138,06	33.138,06	861,94	0,00
2. Gastos en bienes corrientes y servicios	85.700,00	0,00	85.700,00	65.264,61	65.231,66	20.435,39	32,95
3. Gastos financieros	100,00	0,00	100,00	82,02	82,02	17,98	0,00
4. Transferencias corrientes	2.100,00	0,00	2.100,00	956,38	956,38	1.143,62	0,00
6. Inversiones reales	128.000,00	0,00	128.000,00	100.527,48	56.527,48	27.472,52	44.000,00
7. Transferencias de capital	0,00	0,00	0,00	0,00	0,00	0,00	0,00
8. Activos financieros	0,00	0,00	0,00	0,00	0,00	0,00	0,00
9. Pasivos financieros	1.700,00	0,00	1.700,00	1.640,30	1.640,30	59,70	0,00
Total Gastos	251.600,00	0,00	251.600,00	201.608,85	157.575,90	49.991,15	44.032,95

RESULTADO PRESUPUESTARIO		
1. Derechos reconocidos netos		231.393,80
2. Obligaciones reconocidas netas		201.608,85
3. Resultado presupuestario del ejercicio		29.784,95
4. Desviaciones positivas de financiac.		0,00
5. Desviaciones negativas de financ.		0,00
6. Gastos financ. remanente de tesorería		0,00
Resultado Presup. Ajust. (3-4+5+6)		29.784,95

ESTADO DE REMANENTE DE TESORERÍA	
1. Fondos líquidos.	101.576,23
2. Derechos pendientes de cobro ...	156.865,49
Del presupuesto corriente	52.858,12
De Presupuestos cerrados de operaciones no presupuestarias cobros realizados ptes. de aplic. definitiva.	104.000,00
cobros realizados ptes. de aplic. definitiva.	7,37
cobros realizados ptes. de aplic. definitiva.	0,00
3. Obligaciones pendientes de Pago ...	46.619,97
Del presupuesto corriente	44.032,95
De presupuestos cerrados de operaciones no presupuestarias Pagos realizados ptes. de aplic. definitiva	0,00
Pagos realizados ptes. de aplic. definitiva	2.587,02
I. Remanentes de tesorería total (1 + 2 - 3)	211.821,75
II. Saldos de dudoso cobro	0,00
III. Exceso de financiación afectada.	0,00
IV. Remanente de Tesorería para gastos generales (I - II - III)	211.821,75

ESTADO DE TESORERÍA	
Existencias iniciales	120.150,06
Pagos	208.649,77
Cobros	190.075,94
Existencias finales	101.576,23

LIQUIDACIÓN DE EJERCICIOS CERRADOS					
Obligaciones pendientes de pago					
Obligac. Ptes. de pago a 1 de enero	Modificaciones saldo inicial y anulaciones	Total Obligaciones	Prescripciones	Pagos realizados	Obligac. Ptes. pago a 31 de diciembre
43.676,02	0,00	43.676,02	0,00	43.676,02	0,00
Derechos pendientes de cobro					
Pendientes de cobro a 1 de enero	Modificaciones saldo inicial	Total Derechos anulados	Total derechos cancelados	Recaudación	Pendientes. de cobro a 31 de diciembre
106.124,30	0,00	0,00	0,00	2.124,30	104.000,00

INDICADORES PRESUPUESTARIOS			
Índice de modificaciones presupuestarias (%)	0,00	Indicador de transferencias recibidas (%)	67,05
Grado de ejecución de ingresos (%)	91,97	Autonomía Fiscal (%)	15,88
Grado de ejecución de gastos (%)	80,13	Gastos por habitante (€/hab.)	1.380,88
Grado de realización de los cobros (%)	77,16	Esfuerzo inversor (%)	49,86
Grado de realización de los pagos (%)	78,16	Ahorro neto (%)	31,11
Ingresos por habitante (€/hab.)	1.584,89		
Ingresos tributarios por habitante (€/hab.)	269,39		

BALANCE DE SITUACIÓN			
ACTIVO		PASIVO	
A) Inmovilizado	868.093,72	A) Fondos propios	1.073.354,27
I. Inversiones destinadas al uso general	697.624,27	I. Patrimonio	217.583,16
II. Inmovilizaciones inmateriales	19.157,26	II. Reservas	0,00
III. Inmovilizaciones materiales	151.312,19	III. Resultados de ejercicios anteriores	723.818,38
IV. Inversiones gestionadas	0,00	IV. Resultados del ejercicio	131.952,73
V. Patrimonio público del suelo	0,00	B) Provisiones para riesgos y gastos	0,00
VI. Inversiones financieras permanentes	0,00	C) Acreedores a largo plazo	6.561,20
VII. Deudores no presupuestarios a largo plazo	0,00	I. Emisiones de obligaciones y otros valores negociables	0,00
B) Gastos distribuir en varios ejercicios	0,00	II. Otras deudas a largo plazo	0,00
C) Gasto circulante	258.441,72	III. Desembolsos ptes. sobre acciones no exigidos	0,00
I. Existencias	0,00	D) Acreedores a corto plazo	46.619,97
II. Deudores	156.865,49	I. Emisiones de obligaciones y otros valores negociables	0,00
III. Inversiones financieras temporales	0,00	II. Otras deudas a corto plazo	0,00
IV. Tesorería	101.576,23	III. Acreedores	46.619,97
V. Ajustes por periodificación	0,00	IV. Ajustes por periodificación	0,00
Total Activo (A + B + C)	1.126.535,44	Total Pasivo (A + B + C + D)	1.126.535,44

CUENTA DE RESULTADOS ECONÓMICO-PATRIMONIAL			
DEBE		HABER	
A) Gastos	99.441,07	B) Ingresos	231.393,80
1. Reduc. de existenc. product. term. y en	0,00	1. Ventas y prestaciones de servicios	0,00
2. Aprovisionamientos	0,00	2. Aumento de existencias de product. terminados y en fabr.	0,00
3. Gastos func. servic. y prestac. sociales	98.484,69	3. Ingresos de gestión ordinaria	38.298,72
a. Gastos de personal	33.138,06	a. Ingresos tributarios	38.298,72
b. Prestaciones sociales	0,00	b. Ingresos urbanísticos	0,00
c. Dotaciones para amortización del inmovilizado	0,00	4. Otros ingresos de gestión ordinaria	37.952,01
d. Variación de provisiones de tráfico	0,00	a. Reintegros	0,00
e. Otros gastos de gestión	65.264,61	b. Trabajos realizados por la entidad	0,00
f. Gastos financieros y asimilables	82,02	c. Otros ingresos de gestión	37.711,97
g. Variaciones en provisiones de inversiones financiera	0,00	d. Ingresos de participaciones en capital	0,00
h. Diferencias negativas de cambio	0,00	e. Ingresos en otros valores negociables	0,00
i. Gastos de operaciones de intercambio financiero	0,00	f. Otros intereses e ingresos asimilados	240,04
4. Transferencias y subvenciones	956,38	g. Diferencias positivas de cambio	0,00
a. Transferencias y subvenciones corrientes	956,38	h. Ingresos de operaciones de intercambio financiero	0,00
b. Transferencias y subvenciones de capital	0,00	5. Transferencias y subvenciones	155.143,07
5. Pérdidas y gastos extraordinarios	0,00	a. Transferencias corrientes	70.469,92
AHORRO	131.952,73	b. Subvenciones corrientes	0,00
		c. Transferencias de capital	84.673,15
		d. Subvenciones de capital	0,00
		6. Ganancias e ingresos extraordinarios	0,00
		DESAHORRO	0,00

INDICADORES FINANCIEROS	
Endeudamiento	1,17
Carga financiera por habitante	11,80

LIQUIDACIÓN DEL PRESUPUESTO

Presupuesto de Ingresos	Previsión inicial	Modificaciones	Previsión Definitiva	Derechos Reconocidos	Derechos reconocidos netos	Recaudación neta	Derechos Ptes. de cobro
1 Impuestos directos	458.533,00	0,00	458.533,00	471.713,65	471.278,25	471.278,25	0,00
2 Impuestos indirectos	60.132,00	0,00	60.132,00	39.826,80	39.807,30	36.248,61	3.558,69
3 Tasas y otros ingresos	413.275,00	0,00	413.275,00	481.239,41	480.387,85	451.151,40	29.236,45
4 Transferencias corrientes	598.655,27	14.547,42	613.202,69	511.122,62	510.832,52	452.030,97	58.801,55
5 Ingresos patrimoniales	82.500,00	0,00	82.500,00	123.238,80	123.074,09	99.453,85	23.620,24
6 Enajenación de inversiones reale	569.344,25	9.794,00	579.138,25	12.835,94	12.835,94	12.835,94	0,00
7 Transferencias de capital	883.611,53	23.136,44	906.747,97	399.790,96	399.790,96	336.498,96	63.292,00
8 Activos financieros	0,00	0,00	0,00	0,00	0,00	0,00	0,00
9 Pasivos financieros	0,00	0,00	0,00	0,00	0,00	0,00	0,00
10 Total Ingresos	3.066.051,05	47.477,86	3.113.528,91	2.039.768,18	2.038.006,91	1.859.497,98	178.508,93

Presupuesto de Gastos	Crédito Inicial	Modificaciones	Crédito Definitivo	Obligaciones Reconocidas	Pagos Líquidos	Remanentes Crédito	Obligac. Ptes. de pago
1. Gastos de personal	888.220,00	0,00	888.220,00	883.795,31	881.166,43	4.424,69	2.628,88
2. Gastos en bienes corrientes y servicios	722.600,00	8.500,00	731.100,00	717.334,86	546.584,31	13.765,14	170.750,55
3. Gastos financieros	1.500,00	0,00	1.500,00	1.470,28	1.470,28	29,72	0,00
4. Transferencias corrientes	166.300,00	3.000,00	169.300,00	111.470,49	73.217,20	57.829,51	38.253,29
6. Inversiones reales	1.250.931,05	35.977,86	1.286.908,91	558.115,57	513.093,44	728.793,34	45.022,13
7. Transferencias de capital	4.000,00	0,00	4.000,00	0,00	0,00	4.000,00	0,00
8. Activos financieros	0,00	0,00	0,00	0,00	0,00	0,00	0,00
9. Pasivos financieros	32.500,00	0,00	32.500,00	29.767,76	29.767,76	2.732,24	0,00
Total Gastos	3.066.051,05	47.477,86	3.113.528,91	2.301.954,27	2.045.299,42	811.574,64	256.654,85

RESULTADO PRESUPUESTARIO

1. Derechos reconocidos netos	2.038.006,91
2. Obligaciones reconocidas netas	2.301.954,27
3. Resultado presupuestario del ejercicio	-263.947,36
4. Desviaciones positivas de financiac.	0,00
5. Desviaciones negativas de financ.	0,00
6. Gastos financ. remanente de tesorería	0,00
Resultado Presup. Ajust. (3-4+5+6)	-263.947,36

ESTADO DE REMANENTE DE TESORERÍA

1. Fondos líquidos.	943.819,30
2. Derechos pendientes de cobro ...	1.456.954,83
Del presupuesto corriente	178.508,93
De Presupuestos cerrados de operaciones no presupuestarias cobros realizados ptes. de aplic. definitiva.	1.263.934,92
3. Obligaciones pendientes de Pago ...	344.359,09
Del presupuesto corriente	256.654,85
De presupuestos cerrados de operaciones no presupuestarias Pagos realizados ptes. de aplic. definitiva	304.147,76
Pagos realizados ptes. de aplic. definitiva	114.127,85
I. Remanentes de tesorería total (1 + 2 - 3)	2.056.415,04
II. Saldos de dudoso cobro	747.801,87
III. Exceso de financiación afectada.	0,00
IV. Remanente de Tesorería para gastos generales (I - II - III)	1.308.613,17

ESTADO DE TESORERÍA

Existencias iniciales	1.237.523,66
Pagos	3.495.189,35
Cobros	3.201.484,99
Existencias finales	943.819,30

LIQUIDACIÓN DE EJERCICIOS CERRADOS

Obligaciones pendientes de pago	Obligac. Ptes. de pago a 1 de enero	Modificaciones saldo inicial y anulaciones	Total Obligaciones	Prescripciones	Pagos realizados	Obligac. Ptes. pago a 31 de diciembre
	621.048,08	4.363,92	625.412,00	0,00	321.264,24	304.147,76
Derechos pendientes de cobro	Pendientes de cobro a 1 de enero	Modificaciones saldo inicial	Total Derechos anulados	Total derechos cancelados	Recaudación	Pendientes. de cobro a 31 de diciembre
	1.422.547,46	0,00	0,00	150,95	158.461,59	1.263.934,92

INDICADORES PRESUPUESTARIOS

Índice de modificaciones presupuestarias (%)	1,55	Indicador de transferencias recibidas (%)	44,68
Grado de ejecución de ingresos (%)	65,46	Autonomía Fiscal (%)	30,19
Grado de ejecución de gastos (%)	73,93	Gastos por habitante (€/hab.)	1.070,68
Grado de realización de los cobros (%)	91,24	Esfuerzo inversor (%)	24,25
Grado de realización de los pagos (%)	88,85	Ahorro neto (%)	-7,29
Ingresos por habitante (€/hab.)	947,91		
Ingresos tributarios por habitante (€/hab.)	461,15		

BALANCE DE SITUACIÓN			
ACTIVO		PASIVO	
A) Inmovilizado	13.158.863,45	A) Fondos propios	14.117.384,27
I. Inversiones destinadas al uso general	5.803.817,71	I. Patrimonio	6.104.530,16
II. Inmovilizaciones inmateriales	67.921,77	II. Reservas	0,00
III. Inmovilizaciones materiales	7.287.123,97	III. Resultados de ejercicios anteriores	7.940.527,46
IV. Inversiones gestionadas	0,00	IV. Resultados del ejercicio	72.326,65
V. Patrimonio público del suelo	0,00	B) Provisiones para riesgos y gastos	0,00
VI. Inversiones financieras permanentes	0,00	C) Acreedores a largo plazo	35.304,91
VII. Deudores no presupuestarios a largo plazo	0,00	I. Emisiones de obligaciones y otros valores negociables	0,00
B) Gastos distribuir en varios ejercicios	0,00	II. Otras deudas a largo plazo	35.304,91
C) Gasto circulante	1.983.543,63	III. Desembolsos ptes. sobre acciones no exigidos	0,00
I. Existencias	0,00	D) Acreedores a corto plazo	989.717,90
II. Deudores	1.039.724,33	I. Emisiones de obligaciones y otros valores negociables	0,00
III. Inversiones financieras temporales	0,00	II. Otras deudas a corto plazo	100.816,76
IV. Tesorería	943.819,30	III. Acreedores	888.901,14
V. Ajustes por periodificación	0,00	IV. Ajustes por periodificación	0,00
Total Activo (A + B + C)	15.142.407,08	Total Pasivo (A + B + C + D)	15.142.407,08

CUENTA DE RESULTADOS ECONÓMICO-PATRIMONIAL			
DEBE		HABER	
A) Gastos	1.952.740,13	B) Ingresos	2.025.066,78
1. Reduc. de existenc. product. term. y en	0,00	1. Ventas y prestaciones de servicios	25.723,00
2. Aprovisionamientos	0,00	2. Aumento de existencias de product. terminados y en fabr.	0,00
3. Gastos func. servic. y prestac. sociales	1.836.002,66	3. Ingresos de gestión ordinaria	899.204,93
a. Gastos de personal	885.004,54	a. Ingresos tributarios	899.204,93
b. Prestaciones sociales	0,00	b. Ingresos urbanísticos	0,00
c. Dotaciones para amortización del inmovilizado	0,00	4. Otros ingresos de gestión ordinaria	189.619,56
d. Variación de provisiones de tráfico	191.589,54	a. Reintegros	1.839,27
e. Otros gastos de gestión	757.938,30	b. Trabajos realizados por la entidad	0,00
f. Gastos financieros y asimilables	1.470,28	c. Otros ingresos de gestión	179.794,29
g. Variaciones en provisiones de inversiones financiera	0,00	d. Ingresos de participaciones en capital	0,00
h. Diferencias negativas de cambio	0,00	e. Ingresos en otros valores negociables	0,00
i. Gastos de operaciones de intercambio financiero	0,00	f. Otros intereses e ingresos asimilados	7.986,00
4. Transferencias y subvenciones	111.665,80	g. Diferencias positivas de cambio	0,00
a. Transferencias y subvenciones corrientes	111.665,80	h. Ingresos de operaciones de intercambio financiero	0,00
b. Transferencias y subvenciones de capital	0,00	5. Transferencias y subvenciones	909.962,48
5. Pérdidas y gastos extraordinarios	5.071,67	a. Transferencias corrientes	330.149,25
AHORRO	72.326,65	b. Subvenciones corrientes	180.022,27
		c. Transferencias de capital	0,00
		d. Subvenciones de capital	399.790,96
		6. Ganancias e ingresos extraordinarios	556,81
		DESAHORRO	0,00

INDICADORES FINANCIEROS	
Endeudamiento	1,92
Carga financiera por habitante	14,53

LIQUIDACIÓN DEL PRESUPUESTO

Presupuesto de Ingresos	Previsión inicial	Modificaciones	Previsión Definitiva	Derechos Reconocidos	Derechos reconocidos netos	Recaudación neta	Derechos Ptes. de cobro
1 Impuestos directos	38.100,00	0,00	38.100,00	46.141,38	45.556,88	45.556,88	0,00
2 Impuestos indirectos	0,00	0,00	0,00	0,00	0,00	0,00	0,00
3 Tasas y otros ingresos	29.650,00	0,00	29.650,00	23.519,40	22.712,28	22.712,28	0,00
4 Transferencias corrientes	30.000,00	0,00	30.000,00	23.084,41	23.084,41	23.084,41	0,00
5 Ingresos patrimoniales	12.100,00	0,00	12.100,00	10.066,43	10.066,43	10.066,43	0,00
6 Enajenación de inversiones reale	0,00	0,00	0,00	0,00	0,00	0,00	0,00
7 Transferencias de capital	71.000,00	6.414,69	77.414,69	37.204,91	37.177,55	32.177,55	5.000,00
8 Activos financieros	0,00	3.024,00	3.024,00	0,00	0,00	0,00	0,00
9 Pasivos financieros	0,00	0,00	0,00	0,00	0,00	0,00	0,00
10 Total Ingresos	180.850,00	9.438,69	190.288,69	140.016,53	138.597,55	133.597,55	5.000,00

Presupuesto de Gastos	Crédito Inicial	Modificaciones	Crédito Definitivo	Obligaciones Reconocidas	Pagos Líquidos	Remanentes Crédito	Obligac. Ptes. de pago
1. Gastos de personal	35.000,00	0,00	35.000,00	21.330,26	20.911,40	13.669,74	418,86
2. Gastos en bienes corrientes y servicios	58.600,00	0,00	58.600,00	48.268,05	48.268,05	10.331,95	0,00
3. Gastos financieros	150,00	0,00	150,00	85,88	85,88	64,12	0,00
4. Transferencias corrientes	4.850,00	0,00	4.850,00	4.013,23	4.013,23	836,77	0,00
6. Inversiones reales	82.250,00	9.438,69	91.688,69	52.481,15	47.655,09	39.207,54	4.826,06
7. Transferencias de capital	0,00	0,00	0,00	0,00	0,00	0,00	0,00
8. Activos financieros	0,00	0,00	0,00	0,00	0,00	0,00	0,00
9. Pasivos financieros	0,00	0,00	0,00	0,00	0,00	0,00	0,00
Total Gastos	180.850,00	9.438,69	190.288,69	126.178,57	120.933,65	64.110,12	5.244,92

RESULTADO PRESUPUESTARIO

1. Derechos reconocidos netos	138.597,55
2. Obligaciones reconocidas netas	126.178,57
3. Resultado presupuestario del ejercicio	12.418,98
4. Desviaciones positivas de financiac.	14.899,38
5. Desviaciones negativas de financ.	869,99
6. Gastos financ. remanente de tesorería	3.024,00
Resultado Presup. Ajust. (3-4+5+6)	1.413,59

ESTADO DE REMANENTE DE TESORERÍA

1. Fondos líquidos.	63.187,17
2. Derechos pendientes de cobro ...	50.741,53
Del presupuesto corriente	5.000,00
De Presupuestos cerrados	44.801,70
de operaciones no presupuestarias	1.100,14
cobros realizados ptes. de aplic. definitiva.	160,31
3. Obligaciones pendientes de Pago ...	9.627,07
Del presupuesto corriente	5.244,92
De presupuestos cerrados	201,50
De operaciones no presupuestarias	4.620,90
Pagos realizados ptes. de aplic. definitiva	440,25
I. Remanentes de tesorería total (1 + 2 - 3)	104.301,63
II. Saldos de dudoso cobro	0,00
III. Exceso de financiación afectada.	48.716,49
IV. Remanente de Tesorería para gastos generales (I - II - III)	55.585,14

ESTADO DE TESORERÍA

Existencias iniciales	71.073,96
Pagos	210.989,98
Cobros	203.103,19
Existencias finales	63.187,17

LIQUIDACIÓN DE EJERCICIOS CERRADOS

Obligaciones pendientes de pago	Obligac. Ptes. de pago a 1 de enero	Modificaciones saldo inicial y anulaciones	Total Obligaciones	Prescripciones	Pagos realizados	Obligac. Ptes. pago a 31 de diciembre
	80.112,13	-0,01	80.112,12	0,00	79.910,62	201,50
Derechos pendientes de cobro	Pendientes de cobro a 1 de enero	Modificaciones saldo inicial	Total Derechos anulados	Total derechos cancelados	Recaudación	Pendientes. de cobro a 31 de diciembre
	94.154,63	0,00	0,00	0,00	49.352,93	44.801,70

INDICADORES PRESUPUESTARIOS

Índice de modificaciones presupuestarias (%)	5,22	Indicador de transferencias recibidas (%)	43,48
Grado de ejecución de ingresos (%)	72,84	Autonomía Fiscal (%)	32,87
Grado de ejecución de gastos (%)	66,31	Gastos por habitante (€/hab.)	778,88
Grado de realización de los cobros (%)	96,39	Esfuerzo inversor (%)	41,59
Grado de realización de los pagos (%)	95,84	Ahorro neto (%)	27,33
Ingresos por habitante (€/hab.)	855,54		
Ingresos tributarios por habitante (€/hab.)	421,41		

BALANCE DE SITUACIÓN			
ACTIVO		PASIVO	
A) Inmovilizado	1.109.892,67	A) Fondos propios	1.214.194,30
I. Inversiones destinadas al uso general	1.066.866,96	I. Patrimonio	1.149.294,16
II. Inmovilizaciones inmateriales	0,00	II. Reservas	0,00
III. Inmovilizaciones materiales	43.025,71	III. Resultados de ejercicios anteriores	0,00
IV. Inversiones gestionadas	0,00	IV. Resultados del ejercicio	64.900,14
V. Patrimonio público del suelo	0,00	B) Provisiones para riesgos y gastos	0,00
VI. Inversiones financieras permanentes	0,00	C) Acreedores a largo plazo	0,00
VII. Deudores no presupuestarios a largo plazo	0,00	I. Emisiones de obligaciones y otros valores negociables	0,00
B) Gastos distribuir en varios ejercicios	0,00	II. Otras deudas a largo plazo	0,00
C) Gasto circulante	114.529,26	III. Desembolsos ptes. sobre acciones no exigidos	0,00
I. Existencias	0,00	D) Acreedores a corto plazo	10.227,63
II. Deudores	51.342,09	I. Emisiones de obligaciones y otros valores negociables	0,00
III. Inversiones financieras temporales	0,00	II. Otras deudas a corto plazo	1.919,61
IV. Tesorería	63.187,17	III. Acreedores	8.308,02
V. Ajustes por periodificación	0,00	IV. Ajustes por periodificación	0,00
Total Activo (A + B + C)	1.224.421,93	Total Pasivo (A + B + C + D)	1.224.421,93

CUENTA DE RESULTADOS ECONÓMICO-PATRIMONIAL			
DEBE		HABER	
A) Gastos	73.697,42	B) Ingresos	138.597,56
1. Reduc. de existenc. product. term. y en	0,00	1. Ventas y prestaciones de servicios	0,00
2. Aprovisionamientos	0,00	2. Aumento de existencias de product. terminados y en fabr.	0,00
3. Gastos func. servic. y prestac. sociales	69.684,19	3. Ingresos de gestión ordinaria	66.155,51
a. Gastos de personal	21.566,96	a. Ingresos tributarios	66.155,51
b. Prestaciones sociales	0,00	b. Ingresos urbanísticos	0,00
c. Dotaciones para amortización del inmovilizado	0,00	4. Otros ingresos de gestión ordinaria	12.180,08
d. Variación de provisiones de tráfico	0,00	a. Reintegros	0,00
e. Otros gastos de gestión	48.031,35	b. Trabajos realizados por la entidad	0,00
f. Gastos financieros y asimilables	85,88	c. Otros ingresos de gestión	12.083,13
g. Variaciones en provisiones de inversiones financiera	0,00	d. Ingresos de participaciones en capital	0,00
h. Diferencias negativas de cambio	0,00	e. Ingresos en otros valores negociables	0,00
i. Gastos de operaciones de intercambio financiero	0,00	f. Otros intereses e ingresos asimilados	96,95
4. Transferencias y subvenciones	4.013,23	g. Diferencias positivas de cambio	0,00
a. Transferencias y subvenciones corrientes	4.013,23	h. Ingresos de operaciones de intercambio financiero	0,00
b. Transferencias y subvenciones de capital	0,00	5. Transferencias y subvenciones	60.261,96
5. Pérdidas y gastos extraordinarios	0,00	a. Transferencias corrientes	23.084,41
		b. Subvenciones corrientes	0,00
		c. Transferencias de capital	0,00
		d. Subvenciones de capital	37.177,55
		6. Ganancias e ingresos extraordinarios	0,01
AHORRO	64.900,14	DESAHORRO	0,00

INDICADORES FINANCIEROS	
Endeudamiento	0,08
Carga financiera por habitante	0,53

LIQUIDACIÓN DEL PRESUPUESTO

Presupuesto de Ingresos	Previsión inicial	Modificaciones	Previsión Definitiva	Derechos Reconocidos	Derechos reconocidos netos	Recaudación neta	Derechos Ptes. de cobro
1 Impuestos directos	70.000,00	0,00	70.000,00	69.003,82	69.003,82	65.513,03	3.490,79
2 Impuestos indirectos	5.000,00	0,00	5.000,00	2.363,82	2.363,82	1.235,50	1.128,32
3 Tasas y otros ingresos	39.300,00	0,00	39.300,00	29.813,53	29.813,53	27.138,06	2.675,47
4 Transferencias corrientes	83.012,00	11.937,09	94.949,09	78.788,63	77.156,87	77.156,87	0,00
5 Ingresos patrimoniales	2.280,00	0,00	2.280,00	1.181,05	1.181,05	1.181,05	0,00
6 Enajenación de inversiones reale	25.080,00	0,00	25.080,00	0,00	0,00	0,00	0,00
7 Transferencias de capital	12.000,00	0,00	12.000,00	0,00	0,00	0,00	0,00
8 Activos financieros	0,00	666,50	666,50	0,00	0,00	0,00	0,00
9 Pasivos financieros	0,00	0,00	0,00	0,00	0,00	0,00	0,00
10 Total Ingresos	236.672,00	12.603,59	249.275,59	181.150,85	179.519,09	172.224,51	7.294,58

Presupuesto de Gastos	Crédito Inicial	Modificaciones	Crédito Definitivo	Obligaciones Reconocidas	Pagos Líquidos	Remanentes Crédito	Obligac. Ptes. de pago
1. Gastos de personal	67.872,00	11.937,09	79.809,09	71.927,02	71.927,02	7.882,07	0,00
2. Gastos en bienes corrientes y servicios	92.700,00	3.136,50	95.836,50	90.036,23	88.200,01	5.800,27	1.836,22
3. Gastos financieros	0,00	0,00	0,00	0,00	0,00	0,00	0,00
4. Transferencias corrientes	24.100,00	-1.600,00	22.500,00	15.712,28	11.714,17	6.787,72	3.998,11
6. Inversiones reales	52.000,00	-870,00	51.130,00	46.869,29	36.547,33	4.260,71	10.321,96
7. Transferencias de capital	0,00	0,00	0,00	0,00	0,00	0,00	0,00
8. Activos financieros	0,00	0,00	0,00	0,00	0,00	0,00	0,00
9. Pasivos financieros	0,00	0,00	0,00	0,00	0,00	0,00	0,00
Total Gastos	236.672,00	12.603,59	249.275,59	224.544,82	208.388,53	24.730,77	16.156,29

RESULTADO PRESUPUESTARIO	
1. Derechos reconocidos netos	179.519,09
2. Obligaciones reconocidas netas	224.544,82
3. Resultado presupuestario del ejercicio	-45.025,73
4. Desviaciones positivas de financiac.	0,00
5. Desviaciones negativas de financ.	0,00
6. Gastos financ. remanente de tesorería	666,50
Resultado Presup. Ajust. (3-4+5+6)	-44.359,23

ESTADO DE REMANENTE DE TESORERÍA	
1. Fondos líquidos.	113.246,00
2. Derechos pendientes de cobro ...	52.847,27
Del presupuesto corriente	7.294,58
De Presupuestos cerrados de operaciones no presupuestarias cobros realizados ptes. de aplic. definitiva.	40.273,29
de operaciones no presupuestarias	5.927,54
cobros realizados ptes. de aplic. definitiva.	648,14
3. Obligaciones pendientes de Pago ...	25.488,03
Del presupuesto corriente	16.156,29
De presupuestos cerrados	150,22
De operaciones no presupuestarias	9.195,61
Pagos realizados ptes. de aplic. definitiva	14,09
I. Remanentes de tesorería total (1 + 2 - 3)	140.605,24
II. Saldos de dudoso cobro	12.602,02
III. Exceso de financiación afectada.	0,00
IV. Remanente de Tesorería para gastos generales (I - II - III)	128.003,22

ESTADO DE TESORERÍA	
Existencias iniciales	113.911,26
Pagos	396.765,02
Cobros	396.099,76
Existencias finales	113.246,00

LIQUIDACIÓN DE EJERCICIOS CERRADOS					
Obligaciones pendientes de pago					
Obligac. Ptes. de pago a 1 de enero	Modificaciones saldo inicial y anulaciones	Total Obligaciones	Prescripciones	Pagos realizados	Obligac. Ptes. pago a 31 de diciembre
26.933,19	0,00	26.933,19	0,00	26.782,97	150,22
Derechos pendientes de cobro					
Pendientes de cobro a 1 de enero	Modificaciones saldo inicial	Total Derechos anulados	Total derechos cancelados	Recaudación	Pendientes. de cobro a 31 de diciembre
103.680,61	0,00	0,00	0,00	63.407,32	40.273,29

INDICADORES PRESUPUESTARIOS			
Índice de modificaciones presupuestarias (%)	5,33	Indicador de transferencias recibidas (%)	42,98
Grado de ejecución de ingresos (%)	72,02	Autonomía Fiscal (%)	39,75
Grado de ejecución de gastos (%)	90,08	Gastos por habitante (€/hab.)	712,84
Grado de realización de los cobros (%)	95,94	Esfuerzo inversor (%)	20,87
Grado de realización de los pagos (%)	92,80	Ahorro neto (%)	1,03
Ingresos por habitante (€/hab.)	569,90		
Ingresos tributarios por habitante (€/hab.)	321,21		

BALANCE DE SITUACIÓN			
ACTIVO		PASIVO	
A) Inmovilizado	1.265.582,32	A) Fondos propios	1.375.787,94
I. Inversiones destinadas al uso general	1.112.976,33	I. Patrimonio	1.310.472,65
II. Inmovilizaciones inmateriales	637,07	II. Reservas	0,00
III. Inmovilizaciones materiales	151.968,92	III. Resultados de ejercicios anteriores	93.871,35
IV. Inversiones gestionadas	0,00	IV. Resultados del ejercicio	-28.556,06
V. Patrimonio público del suelo	0,00	B) Provisiones para riesgos y gastos	0,00
VI. Inversiones financieras permanentes	0,00	C) Acreedores a largo plazo	13.911,76
VII. Deudores no presupuestarios a largo plazo	0,00	I. Emisiones de obligaciones y otros valores negociables	0,00
B) Gastos distribuir en varios ejercicios	0,00	II. Otras deudas a largo plazo	0,00
C) Gasto circulante	154.153,48	III. Desembolsos ptes. sobre acciones no exigidos	0,00
I. Existencias	0,00	D) Acreedores a corto plazo	30.036,10
II. Deudores	40.907,48	I. Emisiones de obligaciones y otros valores negociables	0,00
III. Inversiones financieras temporales	0,00	II. Otras deudas a corto plazo	0,00
IV. Tesorería	113.246,00	III. Acreedores	26.150,26
V. Ajustes por periodificación	0,00	IV. Ajustes por periodificación	0,00
Total Activo (A + B + C)	1.419.735,80	Total Pasivo (A + B + C + D)	1.419.735,80

CUENTA DE RESULTADOS ECONÓMICO-PATRIMONIAL			
DEBE		HABER	
A) Gastos	190.277,55	B) Ingresos	161.721,49
1. Reduc. de existenc. product. term. y en	0,00	1. Ventas y prestaciones de servicios	0,00
2. Aprovisionamientos	0,00	2. Aumento de existencias de product. terminados y en fabr.	0,00
3. Gastos func. servic. y prestac. sociales	174.565,27	3. Ingresos de gestión ordinaria	97.140,37
a. Gastos de personal	71.927,02	a. Ingresos tributarios	97.140,37
b. Prestaciones sociales	0,00	b. Ingresos urbanísticos	0,00
c. Dotaciones para amortización del inmovilizado	0,00	4. Otros ingresos de gestión ordinaria	5.221,85
d. Variación de provisiones de tráfico	12.602,02	a. Reintegros	0,00
e. Otros gastos de gestión	90.036,23	b. Trabajos realizados por la entidad	0,00
f. Gastos financieros y asimilables	0,00	c. Otros ingresos de gestión	4.960,63
g. Variaciones en provisiones de inversiones financiera	0,00	d. Ingresos de participaciones en capital	0,00
h. Diferencias negativas de cambio	0,00	e. Ingresos en otros valores negociables	0,00
i. Gastos de operaciones de intercambio financiero	0,00	f. Otros intereses e ingresos asimilados	261,22
4. Transferencias y subvenciones	15.712,28	g. Diferencias positivas de cambio	0,00
a. Transferencias y subvenciones corrientes	15.712,28	h. Ingresos de operaciones de intercambio financiero	0,00
b. Transferencias y subvenciones de capital	0,00	5. Transferencias y subvenciones	59.359,27
5. Pérdidas y gastos extraordinarios	0,00	a. Transferencias corrientes	59.359,27
		b. Subvenciones corrientes	0,00
		c. Transferencias de capital	0,00
		d. Subvenciones de capital	0,00
		6. Ganancias e ingresos extraordinarios	0,00
AHORRO	0,00	DESAHORRO	28.556,06

INDICADORES FINANCIEROS	
Endeudamiento	0,00
Carga financiera por habitante	0,00

LIQUIDACIÓN DEL PRESUPUESTO

Presupuesto de Ingresos	Previsión inicial	Modificaciones	Previsión Definitiva	Derechos Reconocidos	Derechos reconocidos netos	Recaudación neta	Derechos Ptes. de cobro
1 Impuestos directos	80.000,00	0,00	80.000,00	43.369,90	43.369,90	43.369,90	0,00
2 Impuestos indirectos	0,00	0,00	0,00	0,00	0,00	0,00	0,00
3 Tasas y otros ingresos	57.000,00	0,00	57.000,00	40.445,26	40.445,26	40.445,26	0,00
4 Transferencias corrientes	39.929,99	23.889,24	63.819,23	50.541,73	50.541,73	50.541,73	0,00
5 Ingresos patrimoniales	14.000,00	0,00	14.000,00	6.925,92	6.925,92	6.925,92	0,00
6 Enajenación de inversiones reale	0,00	0,00	0,00	0,00	0,00	0,00	0,00
7 Transferencias de capital	40.800,00	0,00	40.800,00	0,00	0,00	0,00	0,00
8 Activos financieros	0,00	0,00	0,00	0,00	0,00	0,00	0,00
9 Pasivos financieros	0,00	0,00	0,00	0,00	0,00	0,00	0,00
10 Total Ingresos	231.729,99	23.889,24	255.619,23	141.282,81	141.282,81	141.282,81	0,00

Presupuesto de Gastos	Crédito Inicial	Modificaciones	Crédito Definitivo	Obligaciones Reconocidas	Pagos Líquidos	Remanentes Crédito	Obligac. Ptes. de pago
1. Gastos de personal	19.193,63	23.889,24	43.082,87	33.985,43	33.985,43	9.097,44	0,00
2. Gastos en bienes corrientes y servicios	135.755,93	0,00	135.755,93	81.894,42	81.894,42	53.861,51	0,00
3. Gastos financieros	7.280,03	0,00	7.280,03	280,03	280,03	7.000,00	0,00
4. Transferencias corrientes	13.000,00	0,00	13.000,00	7.650,00	7.650,00	5.350,00	0,00
6. Inversiones reales	53.000,00	0,00	53.000,00	6.971,05	6.971,05	46.028,95	0,00
7. Transferencias de capital	0,00	0,00	0,00	0,00	0,00	0,00	0,00
8. Activos financieros	0,00	0,00	0,00	0,00	0,00	0,00	0,00
9. Pasivos financieros	3.500,40	0,00	3.500,40	3.500,40	3.500,40	0,00	0,00
Total Gastos	231.729,99	23.889,24	255.619,23	134.281,33	134.281,33	121.337,90	0,00

RESULTADO PRESUPUESTARIO

1. Derechos reconocidos netos	141.282,81
2. Obligaciones reconocidas netas	134.281,33
3. Resultado presupuestario del ejercicio	7.001,48
4. Desviaciones positivas de financiac.	0,00
5. Desviaciones negativas de financ.	0,00
6. Gastos financ. remanente de tesorería	0,00
Resultado Presup. Ajust. (3-4+5+6)	7.001,48

ESTADO DE REMANENTE DE TESORERÍA

1. Fondos líquidos.	42.335,89
2. Derechos pendientes de cobro ...	509,15
Del presupuesto corriente	0,00
De Presupuestos cerrados de operaciones no presupuestarias cobros realizados ptes. de aplic. definitiva.	509,15
3. Obligaciones pendientes de Pago ...	27.387,61
Del presupuesto corriente	0,00
De presupuestos cerrados de operaciones no presupuestarias Pagos realizados ptes. de aplic. definitiva	27.387,61
I. Remanentes de tesorería total (1 + 2 - 3)	15.457,43
II. Saldos de dudoso cobro	0,00
III. Exceso de financiación afectada.	0,00
IV. Remanente de Tesorería para gastos generales (I - II - III)	15.457,43

ESTADO DE TESORERÍA

Existencias iniciales	44.136,55
Pagos	128.757,58
Cobros	126.956,92
Existencias finales	42.335,89

LIQUIDACIÓN DE EJERCICIOS CERRADOS

Obligaciones pendientes de pago	Obligac. Ptes. de pago a 1 de enero	Modificaciones saldo inicial y anulaciones	Total Obligaciones	Prescripciones	Pagos realizados	Obligac. Ptes. pago a 31 de diciembre
	0,00	0,00	0,00	0,00	0,00	0,00
Derechos pendientes de cobro	Pendientes de cobro a 1 de enero	Modificaciones saldo inicial	Total Derechos anulados	Total derechos cancelados	Recaudación	Pendientes. de cobro a 31 de diciembre
	2.224,59	0,00	0,00	0,00	2.224,59	0,00

INDICADORES PRESUPUESTARIOS

Índice de modificaciones presupuestarias (%)	10,31	Indicador de transferencias recibidas (%)	35,77
Grado de ejecución de ingresos (%)	55,27	Autonomía Fiscal (%)	30,70
Grado de ejecución de gastos (%)	52,53	Gastos por habitante (€/hab.)	794,56
Grado de realización de los cobros (%)	100,00	Esfuerzo inversor (%)	5,19
Grado de realización de los pagos (%)	100,00	Ahorro neto (%)	9,89
Ingresos por habitante (€/hab.)	835,99		
Ingresos tributarios por habitante (€/hab.)	495,95		

BALANCE DE SITUACIÓN			
ACTIVO		PASIVO	
A) Inmovilizado	970.919,72	A) Fondos propios	975.875,95
I. Inversiones destinadas al uso general	6.010,12	I. Patrimonio	958.403,02
II. Inmovilizaciones inmateriales	29.770,69	II. Reservas	0,00
III. Inmovilizaciones materiales	935.138,91	III. Resultados de ejercicios anteriores	0,00
IV. Inversiones gestionadas	0,00	IV. Resultados del ejercicio	17.472,93
V. Patrimonio público del suelo	0,00	B) Provisiones para riesgos y gastos	0,00
VI. Inversiones financieras permanentes	0,00	C) Acreedores a largo plazo	10.501,20
VII. Deudores no presupuestarios a largo plazo	0,00	I. Emisiones de obligaciones y otros valores negociables	0,00
B) Gastos distribuir en varios ejercicios	0,00	II. Otras deudas a largo plazo	10.501,20
C) Gasto circulante	42.845,04	III. Desembolsos ptes. sobre acciones no exigidos	0,00
I. Existencias	0,00	D) Acreedores a corto plazo	27.387,61
II. Deudores	509,15	I. Emisiones de obligaciones y otros valores negociables	0,00
III. Inversiones financieras temporales	0,00	II. Otras deudas a corto plazo	26.752,18
IV. Tesorería	42.335,89	III. Acreedores	635,43
V. Ajustes por periodificación	0,00	IV. Ajustes por periodificación	0,00
Total Activo (A + B + C)	1.013.764,76	Total Pasivo (A + B + C + D)	1.013.764,76

CUENTA DE RESULTADOS ECONÓMICO-PATRIMONIAL			
DEBE		HABER	
A) Gastos	123.809,88	B) Ingresos	141.282,81
1. Reduc. de existenc. product. term. y en	0,00	1. Ventas y prestaciones de servicios	24.364,82
2. Aprovisionamientos	0,00	2. Aumento de existencias de product. terminados y en fabr.	0,00
3. Gastos func. servic. y prestac. sociales	116.159,88	3. Ingresos de gestión ordinaria	58.294,64
a. Gastos de personal	37.768,70	a. Ingresos tributarios	58.294,64
b. Prestaciones sociales	0,00	b. Ingresos urbanísticos	0,00
c. Dotaciones para amortización del inmovilizado	0,00	4. Otros ingresos de gestión ordinaria	8.081,62
d. Variación de provisiones de tráfico	0,00	a. Reintegros	0,00
e. Otros gastos de gestión	78.111,15	b. Trabajos realizados por la entidad	0,00
f. Gastos financieros y asimilables	280,03	c. Otros ingresos de gestión	8.008,03
g. Variaciones en provisiones de inversiones financiera	0,00	d. Ingresos de participaciones en capital	0,00
h. Diferencias negativas de cambio	0,00	e. Ingresos en otros valores negociables	0,00
i. Gastos de operaciones de intercambio financiero	0,00	f. Otros intereses e ingresos asimilados	73,59
4. Transferencias y subvenciones	7.650,00	g. Diferencias positivas de cambio	0,00
a. Transferencias y subvenciones corrientes	7.650,00	h. Ingresos de operaciones de intercambio financiero	0,00
b. Transferencias y subvenciones de capital	0,00	5. Transferencias y subvenciones	50.541,73
5. Pérdidas y gastos extraordinarios	0,00	a. Transferencias corrientes	50.541,73
		b. Subvenciones corrientes	0,00
		c. Transferencias de capital	0,00
		d. Subvenciones de capital	0,00
		6. Ganancias e ingresos extraordinarios	0,00
AHORRO	17.472,93	DESAHORRO	0,00

INDICADORES FINANCIEROS	
Endeudamiento	2,68
Carga financiera por habitante	22,37

LIQUIDACIÓN DEL PRESUPUESTO

Presupuesto de Ingresos	Previsión inicial	Modificaciones	Previsión Definitiva	Derechos Reconocidos	Derechos reconocidos netos	Recaudación neta	Derechos Ptes. de cobro
1 Impuestos directos	27.000,00	0,00	27.000,00	23.558,72	23.558,72	23.558,72	0,00
2 Impuestos indirectos	0,00	0,00	0,00	0,00	0,00	0,00	0,00
3 Tasas y otros ingresos	14.400,00	0,00	14.400,00	10.316,87	10.316,87	10.316,87	0,00
4 Transferencias corrientes	35.400,00	0,00	35.400,00	29.729,98	29.729,98	29.727,98	2,00
5 Ingresos patrimoniales	59.500,00	0,00	59.500,00	59.146,08	59.146,08	59.146,08	0,00
6 Enajenación de inversiones reale	0,00	0,00	0,00	0,00	0,00	0,00	0,00
7 Transferencias de capital	30.200,00	0,00	30.200,00	29.251,40	29.251,40	29.251,40	0,00
8 Activos financieros	0,00	0,00	0,00	0,00	0,00	0,00	0,00
9 Pasivos financieros	0,00	0,00	0,00	0,00	0,00	0,00	0,00
10 Total Ingresos	166.500,00	0,00	166.500,00	152.003,05	152.003,05	152.001,05	2,00

Presupuesto de Gastos	Crédito Inicial	Modificaciones	Crédito Definitivo	Obligaciones Reconocidas	Pagos Líquidos	Remanentes Crédito	Obligac. Ptes. de pago
1. Gastos de personal	28.100,00	0,00	28.100,00	26.449,34	26.449,34	1.650,66	0,00
2. Gastos en bienes corrientes y servicios	40.300,00	0,00	40.300,00	34.334,88	34.334,88	5.965,12	0,00
3. Gastos financieros	800,00	0,00	800,00	669,44	669,44	130,56	0,00
4. Transferencias corrientes	11.200,00	0,00	11.200,00	10.308,65	10.308,65	891,35	0,00
6. Inversiones reales	79.520,00	0,00	79.520,00	74.697,89	74.697,89	4.822,11	0,00
7. Transferencias de capital	0,00	0,00	0,00	0,00	0,00	0,00	0,00
8. Activos financieros	0,00	0,00	0,00	0,00	0,00	0,00	0,00
9. Pasivos financieros	6.580,00	0,00	6.580,00	6.580,00	6.580,00	0,00	0,00
Total Gastos	166.500,00	0,00	166.500,00	153.040,20	153.040,20	13.459,80	0,00

RESULTADO PRESUPUESTARIO		
1. Derechos reconocidos netos		152.003,05
2. Obligaciones reconocidas netas		153.040,20
3. Resultado presupuestario del ejercicio		-1.037,15
4. Desviaciones positivas de financiac.		0,00
5. Desviaciones negativas de financ.		0,00
6. Gastos financ. remanente de tesorería		0,00
Resultado Presup. Ajust. (3-4+5+6)		-1.037,15

ESTADO DE REMANENTE DE TESORERÍA	
1. Fondos líquidos.	31.468,64
2. Derechos pendientes de cobro ...	4.370,46
Del presupuesto corriente	2,00
De Presupuestos cerrados de operaciones no presupuestarias cobros realizados ptes. de aplic. definitiva.	4.368,46
3. Obligaciones pendientes de Pago ...	7.738,62
Del presupuesto corriente	0,00
De presupuestos cerrados de operaciones no presupuestarias Pagos realizados ptes. de aplic. definitiva	23,95
Pagos realizados ptes. de aplic. definitiva	7.714,67
I. Remanentes de tesorería total (1 + 2 - 3)	28.100,48
II. Saldos de dudoso cobro	0,00
III. Exceso de financiación afectada.	0,00
IV. Remanente de Tesorería para gastos generales (I - II - III)	28.100,48

ESTADO DE TESORERÍA	
Existencias iniciales	31.474,20
Pagos	156.905,61
Cobros	156.900,05
Existencias finales	31.468,64

LIQUIDACIÓN DE EJERCICIOS CERRADOS					
Obligaciones pendientes de pago					
Obligac. Ptes. de pago a 1 de enero	Modificaciones saldo inicial y anulaciones	Total Obligaciones	Prescripciones	Pagos realizados	Obligac. Ptes. pago a 31 de diciembre
23,95	0,00	23,95	0,00	0,00	23,95
Derechos pendientes de cobro					
Pendientes de cobro a 1 de enero	Modificaciones saldo inicial	Total Derechos anulados	Total derechos cancelados	Recaudación	Pendientes. de cobro a 31 de diciembre
4.368,46	0,00	0,00	0,00	0,00	4.368,46

INDICADORES PRESUPUESTARIOS			
Índice de modificaciones presupuestarias (%)	0,00	Indicador de transferencias recibidas (%)	38,80
Grado de ejecución de ingresos (%)	91,29	Autonomía Fiscal (%)	19,65
Grado de ejecución de gastos (%)	91,92	Gastos por habitante (€/hab.)	1.457,53
Grado de realización de los cobros (%)	100,00	Esfuerzo inversor (%)	48,81
Grado de realización de los pagos (%)	100,00	Ahorro neto (%)	36,18
Ingresos por habitante (€/hab.)	1.447,65		
Ingresos tributarios por habitante (€/hab.)	322,62		

BALANCE DE SITUACIÓN			
ACTIVO		PASIVO	
A) Inmovilizado	1.479.004,70	A) Fondos propios	1.475.233,80
I. Inversiones destinadas al uso general	711.277,88	I. Patrimonio	556.335,01
II. Inmovilizaciones inmateriales	0,00	II. Reservas	0,00
III. Inmovilizaciones materiales	767.726,82	III. Resultados de ejercicios anteriores	838.658,05
IV. Inversiones gestionadas	0,00	IV. Resultados del ejercicio	80.240,74
V. Patrimonio público del suelo	0,00	B) Provisiones para riesgos y gastos	0,00
VI. Inversiones financieras permanentes	0,00	C) Acreedores a largo plazo	32.441,59
VII. Deudores no presupuestarios a largo plazo	0,00	I. Emisiones de obligaciones y otros valores negociables	0,00
B) Gastos distribuir en varios ejercicios	587,23	II. Otras deudas a largo plazo	0,00
C) Gasto circulante	35.839,10	III. Desembolsos ptes. sobre acciones no exigidos	0,00
I. Existencias	0,00	D) Acreedores a corto plazo	7.755,64
II. Deudores	4.370,46	I. Emisiones de obligaciones y otros valores negociables	0,00
III. Inversiones financieras temporales	0,00	II. Otras deudas a corto plazo	0,00
IV. Tesorería	31.468,64	III. Acreedores	7.755,64
V. Ajustes por periodificación	0,00	IV. Ajustes por periodificación	0,00
Total Activo (A + B + C)	1.515.431,03	Total Pasivo (A + B + C + D)	1.515.431,03

CUENTA DE RESULTADOS ECONÓMICO-PATRIMONIAL			
DEBE		HABER	
A) Gastos	71.762,31	B) Ingresos	152.003,05
1. Reduc. de existenc. product. term. y en	0,00	1. Ventas y prestaciones de servicios	0,00
2. Aprovisionamientos	0,00	2. Aumento de existencias de product. terminados y en fabr.	0,00
3. Gastos func. servic. y prestac. sociales	61.453,66	3. Ingresos de gestión ordinaria	29.869,18
a. Gastos de personal	26.449,34	a. Ingresos tributarios	29.869,18
b. Prestaciones sociales	0,00	b. Ingresos urbanísticos	0,00
c. Dotaciones para amortización del inmovilizado	0,00	4. Otros ingresos de gestión ordinaria	63.152,49
d. Variación de provisiones de tráfico	0,00	a. Reintegros	0,00
e. Otros gastos de gestión	34.334,88	b. Trabajos realizados por la entidad	0,00
f. Gastos financieros y asimilables	669,44	c. Otros ingresos de gestión	63.041,72
g. Variaciones en provisiones de inversiones financiera	0,00	d. Ingresos de participaciones en capital	0,00
h. Diferencias negativas de cambio	0,00	e. Ingresos en otros valores negociables	0,00
i. Gastos de operaciones de intercambio financiero	0,00	f. Otros intereses e ingresos asimilados	110,77
4. Transferencias y subvenciones	10.308,65	g. Diferencias positivas de cambio	0,00
a. Transferencias y subvenciones corrientes	10.308,65	h. Ingresos de operaciones de intercambio financiero	0,00
b. Transferencias y subvenciones de capital	0,00	5. Transferencias y subvenciones	58.981,38
5. Pérdidas y gastos extraordinarios	0,00	a. Transferencias corrientes	29.729,98
		b. Subvenciones corrientes	0,00
		c. Transferencias de capital	29.251,40
		d. Subvenciones de capital	0,00
		6. Ganancias e ingresos extraordinarios	0,00
AHORRO	80.240,74	DESAHORRO	0,00

INDICADORES FINANCIEROS	
Endeudamiento	5,91
Carga financiera por habitante	69,04

LIQUIDACIÓN DEL PRESUPUESTO

Presupuesto de Ingresos	Previsión inicial	Modificaciones	Previsión Definitiva	Derechos Reconocidos	Derechos reconocidos netos	Recaudación neta	Derechos Ptes. de cobro
1 Impuestos directos	49.648,18	0,00	49.648,18	53.786,79	52.601,96	52.601,96	0,00
2 Impuestos indirectos	24.611,03	0,00	24.611,03	4.500,25	4.500,25	4.488,25	12,00
3 Tasas y otros ingresos	40.037,08	0,00	40.037,08	33.068,34	32.845,99	32.845,99	0,00
4 Transferencias corrientes	56.000,00	0,00	56.000,00	29.618,40	24.150,88	24.150,88	0,00
5 Ingresos patrimoniales	48.720,81	0,00	48.720,81	23.993,30	23.993,30	23.735,80	257,50
6 Enajenación de inversiones reale	79.000,00	0,00	79.000,00	0,00	0,00	0,00	0,00
7 Transferencias de capital	342.077,28	0,00	342.077,28	71.276,31	70.300,10	25.951,46	44.348,64
8 Activos financieros	0,00	0,00	0,00	0,00	0,00	0,00	0,00
9 Pasivos financieros	21.000,00	0,00	21.000,00	5.467,52	4.244,59	4.244,59	0,00
10 Total Ingresos	661.094,38	0,00	661.094,38	221.710,91	212.637,07	168.018,93	44.618,14

Presupuesto de Gastos	Crédito Inicial	Modificaciones	Crédito Definitivo	Obligaciones Reconocidas	Pagos Líquidos	Remanentes Crédito	Obligac. Ptes. de pago
1. Gastos de personal	72.217,91	0,00	72.217,91	71.532,98	71.532,98	684,93	0,00
2. Gastos en bienes corrientes y servicios	102.199,18	0,00	102.199,18	100.097,46	98.512,07	2.101,72	1.585,39
3. Gastos financieros	7.761,80	0,00	7.761,80	2.370,90	2.370,90	5.390,90	0,00
4. Transferencias corrientes	5.720,00	0,00	5.720,00	4.618,81	4.618,81	1.101,19	0,00
6. Inversiones reales	451.756,49	0,00	451.756,49	103.775,65	52.913,61	347.980,84	50.862,04
7. Transferencias de capital	0,00	0,00	0,00	0,00	0,00	0,00	0,00
8. Activos financieros	0,00	0,00	0,00	0,00	0,00	0,00	0,00
9. Pasivos financieros	21.439,00	0,00	21.439,00	16.443,68	16.443,68	4.995,32	0,00
Total Gastos	661.094,38	0,00	661.094,38	298.839,48	246.392,05	362.254,90	52.447,43

RESULTADO PRESUPUESTARIO

1. Derechos reconocidos netos	212.637,07
2. Obligaciones reconocidas netas	298.839,48
3. Resultado presupuestario del ejercicio	-86.202,41
4. Desviaciones positivas de financiac.	0,00
5. Desviaciones negativas de financ.	0,00
6. Gastos financ. remanente de tesorería	0,00
Resultado Presup. Ajust. (3-4+5+6)	-86.202,41

ESTADO DE REMANENTE DE TESORERÍA

1. Fondos líquidos.	35.701,81
2. Derechos pendientes de cobro ...	62.120,10
Del presupuesto corriente	44.618,14
De Presupuestos cerrados de operaciones no presupuestarias cobros realizados ptes. de aplic. definitiva.	12.727,19
cobros realizados ptes. de aplic. definitiva.	4.774,77
0,00	0,00
3. Obligaciones pendientes de Pago ...	65.400,54
Del presupuesto corriente	52.447,43
De presupuestos cerrados	2.692,13
De operaciones no presupuestarias	10.260,98
Pagos realizados ptes. de aplic. definitiva	0,00
I. Remanentes de tesorería total (1 + 2 - 3)	32.421,37
II. Saldos de dudoso cobro	0,00
III. Exceso de financiación afectada.	0,00
IV. Remanente de Tesorería para gastos generales (I - II - III)	32.421,37

ESTADO DE TESORERÍA

Existencias iniciales	65.144,65
Pagos	349.353,91
Cobros	319.911,07
Existencias finales	35.701,81

LIQUIDACIÓN DE EJERCICIOS CERRADOS

Obligaciones pendientes de pago	Obligac. Ptes. de pago a 1 de enero	Modificaciones saldo inicial y anulaciones	Total Obligaciones	Prescripciones	Pagos realizados	Obligac. Ptes. pago a 31 de diciembre
	44.910,21	0,00	44.910,21	0,00	42.218,08	2.692,13
Derechos pendientes de cobro	Pendientes de cobro a 1 de enero	Modificaciones saldo inicial	Total Derechos anulados	Total derechos cancelados	Recaudación	Pendientes. de cobro a 31 de diciembre
	75.003,75	0,00	0,00	0,00	62.276,56	12.727,19

INDICADORES PRESUPUESTARIOS

Índice de modificaciones presupuestarias (%)	0,00	Indicador de transferencias recibidas (%)	44,42
Grado de ejecución de ingresos (%)	32,16	Autonomía Fiscal (%)	26,85
Grado de ejecución de gastos (%)	45,20	Gastos por habitante (€/hab.)	1.737,44
Grado de realización de los cobros (%)	79,02	Esfuerzo inversor (%)	34,73
Grado de realización de los pagos (%)	82,45	Ahorro neto (%)	-41,26
Ingresos por habitante (€/hab.)	1.236,26		
Ingresos tributarios por habitante (€/hab.)	522,95		

BALANCE DE SITUACIÓN

ACTIVO		PASIVO	
A) Inmovilizado	1.622.551,22	A) Fondos propios	1.573.724,45
I. Inversiones destinadas al uso general	1.256.685,64	I. Patrimonio	1.523.530,12
II. Inmovilizaciones inmateriales	0,00	II. Reservas	0,00
III. Inmovilizaciones materiales	365.865,58	III. Resultados de ejercicios anteriores	0,00
IV. Inversiones gestionadas	0,00	IV. Resultados del ejercicio	50.194,33
V. Patrimonio público del suelo	0,00	B) Provisiones para riesgos y gastos	0,00
VI. Inversiones financieras permanentes	0,00	C) Acreedores a largo plazo	63.383,34
VII. Deudores no presupuestarios a largo plazo	0,00	I. Emisiones de obligaciones y otros valores negociables	0,00
B) Gastos distribuir en varios ejercicios	0,00	II. Otras deudas a largo plazo	63.383,34
C) Gasto circulante	97.821,91	III. Desembolsos ptes. sobre acciones no exigidos	0,00
I. Existencias	0,00	D) Acreedores a corto plazo	83.265,34
II. Deudores	62.120,10	I. Emisiones de obligaciones y otros valores negociables	0,00
III. Inversiones financieras temporales	0,00	II. Otras deudas a corto plazo	9.633,36
IV. Tesorería	35.701,81	III. Acreedores	73.631,98
V. Ajustes por periodificación	0,00	IV. Ajustes por periodificación	0,00
Total Activo (A + B + C)	1.720.373,13	Total Pasivo (A + B + C + D)	1.720.373,13

CUENTA DE RESULTADOS ECONÓMICO-PATRIMONIAL

DEBE		HABER	
A) Gastos	158.198,15	B) Ingresos	208.392,48
1. Reduc. de existenc. product. term. y en	0,00	1. Ventas y prestaciones de servicios	1.580,54
2. Aprovisionamientos	0,00	2. Aumento de existencias de product. terminados y en fabr.	0,00
3. Gastos func. servic. y prestac. sociales	153.579,34	3. Ingresos de gestión ordinaria	77.075,71
a. Gastos de personal	70.614,74	a. Ingresos tributarios	77.075,71
b. Prestaciones sociales	0,00	b. Ingresos urbanísticos	0,00
c. Dotaciones para amortización del inmovilizado	0,00	4. Otros ingresos de gestión ordinaria	35.285,25
d. Variación de provisiones de tráfico	0,00	a. Reintegros	0,00
e. Otros gastos de gestión	80.593,70	b. Trabajos realizados por la entidad	0,00
f. Gastos financieros y asimilables	2.370,90	c. Otros ingresos de gestión	35.225,61
g. Variaciones en provisiones de inversiones financiera	0,00	d. Ingresos de participaciones en capital	0,00
h. Diferencias negativas de cambio	0,00	e. Ingresos en otros valores negociables	0,00
i. Gastos de operaciones de intercambio financiero	0,00	f. Otros intereses e ingresos asimilados	59,64
4. Transferencias y subvenciones	4.618,81	g. Diferencias positivas de cambio	0,00
a. Transferencias y subvenciones corrientes	4.618,81	h. Ingresos de operaciones de intercambio financiero	0,00
b. Transferencias y subvenciones de capital	0,00	5. Transferencias y subvenciones	94.450,98
5. Pérdidas y gastos extraordinarios	0,00	a. Transferencias corrientes	24.150,88
AHORRO	50.194,33	b. Subvenciones corrientes	0,00
		c. Transferencias de capital	0,00
		d. Subvenciones de capital	70.300,10
		6. Ganancias e ingresos extraordinarios	0,00
		DESAHORRO	0,00

INDICADORES FINANCIEROS

Endeudamiento	13,62
Carga financiera por habitante	109,39

LIQUIDACIÓN DEL PRESUPUESTO

Presupuesto de Ingresos	Previsión inicial	Modificaciones	Previsión Definitiva	Derechos Reconocidos	Derechos reconocidos netos	Recaudación neta	Derechos Ptes. de cobro
1 Impuestos directos	174.881,91	0,00	174.881,91	197.185,33	196.993,95	195.111,48	1.882,47
2 Impuestos indirectos	8.000,00	0,00	8.000,00	10.397,11	7.802,92	5.849,80	1.953,12
3 Tasas y otros ingresos	65.535,60	0,00	65.535,60	75.941,26	75.941,26	75.214,63	726,63
4 Transferencias corrientes	130.630,30	70.186,48	200.816,78	205.835,51	204.348,90	204.263,90	85,00
5 Ingresos patrimoniales	126.959,27	0,00	126.959,27	130.277,39	130.277,39	130.277,39	0,00
6 Enajenación de inversiones reales	0,00	0,00	0,00	839,73	839,73	839,73	0,00
7 Transferencias de capital	96.000,00	0,00	96.000,00	39.418,60	39.418,60	39.418,60	0,00
8 Activos financieros	0,00	63.698,60	63.698,60	0,00	0,00	0,00	0,00
9 Pasivos financieros	0,00	0,00	0,00	0,00	0,00	0,00	0,00
10 Total Ingresos	602.007,08	133.885,08	735.892,16	659.894,93	655.622,75	650.975,53	4.647,22

Presupuesto de Gastos	Crédito Inicial	Modificaciones	Crédito Definitivo	Obligaciones Reconocidas	Pagos Líquidos	Remanentes Crédito	Obligac. Ptes. de pago
1. Gastos de personal	204.495,27	45.470,49	249.965,76	241.020,17	241.020,17	8.945,59	0,00
2. Gastos en bienes corrientes y servicios	203.663,79	22.295,34	225.959,13	220.014,78	206.918,12	5.944,35	13.096,66
3. Gastos financieros	1.491,00	0,00	1.491,00	1.491,00	1.491,00	0,00	0,00
4. Transferencias corrientes	15.077,23	-684,00	14.393,23	11.167,39	11.167,39	3.225,84	0,00
6. Inversiones reales	162.369,79	58.557,15	220.926,94	75.250,08	75.250,08	145.676,86	0,00
7. Transferencias de capital	0,00	0,00	0,00	0,00	0,00	0,00	0,00
8. Activos financieros	0,00	0,00	0,00	0,00	0,00	0,00	0,00
9. Pasivos financieros	14.910,00	8.246,10	23.156,10	23.156,10	23.156,10	0,00	0,00
Total Gastos	602.007,08	133.885,08	735.892,16	572.099,52	559.002,86	163.792,64	13.096,66

RESULTADO PRESUPUESTARIO	
1. Derechos reconocidos netos	655.622,75
2. Obligaciones reconocidas netas	572.099,52
3. Resultado presupuestario del ejercicio	83.523,23
4. Desviaciones positivas de financiac.	39.418,60
5. Desviaciones negativas de financ.	5.999,98
6. Gastos financ. remanente de tesorería	53.942,94
Resultado Presup. Ajust. (3-4+5+6)	104.047,55

ESTADO DE REMANENTE DE TESORERÍA	
1. Fondos líquidos.	515.882,52
2. Derechos pendientes de cobro ...	27.404,86
Del presupuesto corriente	4.647,22
De Presupuestos cerrados de operaciones no presupuestarias cobros realizados ptes. de aplic. definitiva.	21.646,63
de operaciones no presupuestarias	1.266,25
cobros realizados ptes. de aplic. definitiva.	155,24
3. Obligaciones pendientes de Pago ...	55.265,74
Del presupuesto corriente	13.096,66
De presupuestos cerrados	879,99
De operaciones no presupuestarias	41.894,38
Pagos realizados ptes. de aplic. definitiva	605,29
I. Remanentes de tesorería total (1 + 2 - 3)	488.021,64
II. Saldos de dudoso cobro	23.097,35
III. Exceso de financiación afectada.	0,00
IV. Remanente de Tesorería para gastos generales (I - II - III)	464.924,29

ESTADO DE TESORERÍA	
Existencias iniciales	430.860,65
Pagos	929.553,09
Cobros	1.014.574,96
Existencias finales	515.882,52

LIQUIDACIÓN DE EJERCICIOS CERRADOS					
Obligaciones pendientes de pago					
Obligac. Ptes. de pago a 1 de enero	Modificaciones saldo inicial y anulaciones	Total Obligaciones	Prescripciones	Pagos realizados	Obligac. Ptes. pago a 31 de diciembre
37.418,07	0,00	37.418,07	0,00	36.538,08	879,99
Derechos pendientes de cobro					
Pendientes de cobro a 1 de enero	Modificaciones saldo inicial	Total Derechos anulados	Total derechos cancelados	Recaudación	Pendientes. de cobro a 31 de diciembre
22.883,87	0,00	0,00	0,00	1.237,24	21.646,63

INDICADORES PRESUPUESTARIOS			
Índice de modificaciones presupuestarias (%)	22,24	Indicador de transferencias recibidas (%)	37,18
Grado de ejecución de ingresos (%)	89,09	Autonomía Fiscal (%)	31,79
Grado de ejecución de gastos (%)	77,74	Gastos por habitante (€/hab.)	909,54
Grado de realización de los cobros (%)	99,29	Esfuerzo inversor (%)	13,15
Grado de realización de los pagos (%)	97,71	Ahorro neto (%)	19,26
Ingresos por habitante (€/hab.)	1.042,33		
Ingresos tributarios por habitante (€/hab.)	446,32		

BALANCE DE SITUACIÓN			
ACTIVO		PASIVO	
A) Inmovilizado	3.531.681,75	A) Fondos propios	3.870.591,17
I. Inversiones destinadas al uso general	0,00	I. Patrimonio	1.131.117,95
II. Inmovilizaciones inmateriales	0,00	II. Reservas	0,00
III. Inmovilizaciones materiales	3.531.681,75	III. Resultados de ejercicios anteriores	2.563.704,70
IV. Inversiones gestionadas	0,00	IV. Resultados del ejercicio	175.768,52
V. Patrimonio público del suelo	0,00	B) Provisiones para riesgos y gastos	0,00
VI. Inversiones financieras permanentes	0,00	C) Acreedores a largo plazo	143.441,68
VII. Deudores no presupuestarios a largo plazo	0,00	I. Emisiones de obligaciones y otros valores negociables	0,00
B) Gastos distribuir en varios ejercicios	0,00	II. Otras deudas a largo plazo	0,00
C) Gasto circulante	520.950,56	III. Desembolsos ptes. sobre acciones no exigidos	0,00
I. Existencias	0,00	D) Acreedores a corto plazo	38.599,46
II. Deudores	4.467,02	I. Emisiones de obligaciones y otros valores negociables	0,00
III. Inversiones financieras temporales	0,00	II. Otras deudas a corto plazo	0,00
IV. Tesorería	515.882,52	III. Acreedores	24.605,69
V. Ajustes por periodificación	0,00	IV. Ajustes por periodificación	0,00
Total Activo (A + B + C)	4.052.632,31	Total Pasivo (A + B + C + D)	4.052.632,31

CUENTA DE RESULTADOS ECONÓMICO-PATRIMONIAL			
DEBE		HABER	
A) Gastos	478.964,36	B) Ingresos	654.732,88
1. Reduc. de existenc. product. term. y en	0,00	1. Ventas y prestaciones de servicios	0,00
2. Aprovisionamientos	0,00	2. Aumento de existencias de product. terminados y en fabr.	0,00
3. Gastos func. servic. y prestac. sociales	467.796,97	3. Ingresos de gestión ordinaria	274.839,43
a. Gastos de personal	241.020,17	a. Ingresos tributarios	274.839,43
b. Prestaciones sociales	0,00	b. Ingresos urbanísticos	0,00
c. Dotaciones para amortización del inmovilizado	3.465,67	4. Otros ingresos de gestión ordinaria	136.125,95
d. Variación de provisiones de tráfico	1.805,35	a. Reintegros	0,00
e. Otros gastos de gestión	220.014,78	b. Trabajos realizados por la entidad	0,00
f. Gastos financieros y asimilables	1.491,00	c. Otros ingresos de gestión	135.290,71
g. Variaciones en provisiones de inversiones financiera	0,00	d. Ingresos de participaciones en capital	0,00
h. Diferencias negativas de cambio	0,00	e. Ingresos en otros valores negociables	0,00
i. Gastos de operaciones de intercambio financiero	0,00	f. Otros intereses e ingresos asimilados	835,24
4. Transferencias y subvenciones	11.167,39	g. Diferencias positivas de cambio	0,00
a. Transferencias y subvenciones corrientes	11.167,39	h. Ingresos de operaciones de intercambio financiero	0,00
b. Transferencias y subvenciones de capital	0,00	5. Transferencias y subvenciones	243.767,50
5. Pérdidas y gastos extraordinarios	0,00	a. Transferencias corrientes	204.348,90
		b. Subvenciones corrientes	0,00
		c. Transferencias de capital	39.418,60
		d. Subvenciones de capital	0,00
		6. Ganancias e ingresos extraordinarios	0,00
AHORRO	175.768,52	DESAHORRO	0,00

INDICADORES FINANCIEROS	
Endeudamiento	4,01
Carga financiera por habitante	39,18

LIQUIDACIÓN DEL PRESUPUESTO

Presupuesto de Ingresos	Previsión inicial	Modificaciones	Previsión Definitiva	Derechos Reconocidos	Derechos reconocidos netos	Recaudación neta	Derechos Ptes. de cobro
1 Impuestos directos	25.200,00	0,00	25.200,00	21.579,81	20.579,81	20.579,81	0,00
2 Impuestos indirectos	0,00	0,00	0,00	0,00	0,00	0,00	0,00
3 Tasas y otros ingresos	48.000,00	0,00	48.000,00	39.853,41	39.853,41	39.853,41	0,00
4 Transferencias corrientes	24.000,00	0,00	24.000,00	19.301,04	18.598,87	18.598,87	0,00
5 Ingresos patrimoniales	19.800,00	0,00	19.800,00	4.346,60	4.346,60	4.346,60	0,00
6 Enajenación de inversiones reale	0,00	0,00	0,00	0,00	0,00	0,00	0,00
7 Transferencias de capital	79.000,00	0,00	79.000,00	19.028,79	19.028,79	19.028,79	0,00
8 Activos financieros	0,00	0,00	0,00	0,00	0,00	0,00	0,00
9 Pasivos financieros	0,00	0,00	0,00	0,00	0,00	0,00	0,00
10 Total Ingresos	196.000,00	0,00	196.000,00	104.109,65	102.407,48	102.407,48	0,00

Presupuesto de Gastos	Crédito Inicial	Modificaciones	Crédito Definitivo	Obligaciones Reconocidas	Pagos Líquidos	Remanentes Crédito	Obligac. Ptes. de pago
1. Gastos de personal	25.000,00	0,00	25.000,00	3.824,52	3.824,52	21.175,48	0,00
2. Gastos en bienes corrientes y servicios	70.000,00	0,00	70.000,00	27.986,56	27.986,56	42.013,44	0,00
3. Gastos financieros	0,00	0,00	0,00	0,00	0,00	0,00	0,00
4. Transferencias corrientes	22.000,00	0,00	22.000,00	12.016,48	12.016,48	9.983,52	0,00
6. Inversiones reales	79.000,00	0,00	79.000,00	11.351,30	11.351,30	67.648,70	0,00
7. Transferencias de capital	0,00	0,00	0,00	0,00	0,00	0,00	0,00
8. Activos financieros	0,00	0,00	0,00	0,00	0,00	0,00	0,00
9. Pasivos financieros	0,00	0,00	0,00	0,00	0,00	0,00	0,00
Total Gastos	196.000,00	0,00	196.000,00	55.178,86	55.178,86	140.821,14	0,00

RESULTADO PRESUPUESTARIO		
1. Derechos reconocidos netos		102.407,48
2. Obligaciones reconocidas netas		55.178,86
3. Resultado presupuestario del ejercicio		47.228,62
4. Desviaciones positivas de financiac.		0,00
5. Desviaciones negativas de financ.		0,00
6. Gastos financ. remanente de tesorería		0,00
Resultado Presup. Ajust. (3-4+5+6)		47.228,62

ESTADO DE REMANENTE DE TESORERÍA	
1. Fondos líquidos.	164.457,47
2. Derechos pendientes de cobro ...	1.185,81
Del presupuesto corriente	0,00
De Presupuestos cerrados de operaciones no presupuestarias cobros realizados ptes. de aplic. definitiva.	1.185,81
3. Obligaciones pendientes de Pago ...	681,37
Del presupuesto corriente	0,00
De presupuestos cerrados de operaciones no presupuestarias Pagos realizados ptes. de aplic. definitiva	681,37
I. Remanentes de tesorería total (1 + 2 - 3)	164.961,91
II. Saldos de dudoso cobro	0,00
III. Exceso de financiación afectada.	0,00
IV. Remanente de Tesorería para gastos generales (I - II - III)	164.961,91

ESTADO DE TESORERÍA	
Existencias iniciales	117.049,62
Pagos	63.452,53
Cobros	110.860,38
Existencias finales	164.457,47

LIQUIDACIÓN DE EJERCICIOS CERRADOS					
Obligaciones pendientes de pago					
Obligac. Ptes. de pago a 1 de enero	Modificaciones saldo inicial y anulaciones	Total Obligaciones	Prescripciones	Pagos realizados	Obligac. Ptes. pago a 31 de diciembre
0,00	0,00	0,00	0,00	0,00	0,00
Derechos pendientes de cobro					
Pendientes de cobro a 1 de enero	Modificaciones saldo inicial	Total Derechos anulados	Total derechos cancelados	Recaudación	Pendientes. de cobro a 31 de diciembre
0,00	0,00	0,00	0,00	0,00	0,00

INDICADORES PRESUPUESTARIOS			
Índice de modificaciones presupuestarias (%)	0,00	Indicador de transferencias recibidas (%)	36,74
Grado de ejecución de ingresos (%)	52,25	Autonomía Fiscal (%)	20,10
Grado de ejecución de gastos (%)	28,15	Gastos por habitante (€/hab.)	459,82
Grado de realización de los cobros (%)	100,00	Esfuerzo inversor (%)	20,57
Grado de realización de los pagos (%)	100,00	Ahorro neto (%)	47,44
Ingresos por habitante (€/hab.)	853,40		
Ingresos tributarios por habitante (€/hab.)	503,61		

BALANCE DE SITUACIÓN			
ACTIVO		PASIVO	
A) Inmovilizado	255.409,23	A) Fondos propios	420.244,89
I. Inversiones destinadas al uso general	33.034,75	I. Patrimonio	-421.737,59
II. Inmovilizaciones inmateriales	0,00	II. Reservas	0,00
III. Inmovilizaciones materiales	222.374,48	III. Resultados de ejercicios anteriores	783.499,19
IV. Inversiones gestionadas	0,00	IV. Resultados del ejercicio	58.483,29
V. Patrimonio público del suelo	0,00	B) Provisiones para riesgos y gastos	0,00
VI. Inversiones financieras permanentes	0,00	C) Acreedores a largo plazo	0,00
VII. Deudores no presupuestarios a largo plazo	0,00	I. Emisiones de obligaciones y otros valores negociables	0,00
B) Gastos distribuir en varios ejercicios	0,00	II. Otras deudas a largo plazo	0,00
C) Gasto circulante	165.643,28	III. Desembolsos ptes. sobre acciones no exigidos	0,00
I. Existencias	0,00	D) Acreedores a corto plazo	807,62
II. Deudores	1.185,81	I. Emisiones de obligaciones y otros valores negociables	0,00
III. Inversiones financieras temporales	0,00	II. Otras deudas a corto plazo	0,00
IV. Tesorería	164.457,47	III. Acreedores	681,37
V. Ajustes por periodificación	0,00	IV. Ajustes por periodificación	0,00
Total Activo (A + B + C)	421.052,51	Total Pasivo (A + B + C + D)	421.052,51

CUENTA DE RESULTADOS ECONÓMICO-PATRIMONIAL			
DEBE		HABER	
A) Gastos	43.797,94	B) Ingresos	102.281,23
1. Reduc. de existenc. product. term. y en	0,00	1. Ventas y prestaciones de servicios	0,00
2. Aprovisionamientos	0,00	2. Aumento de existencias de product. terminados y en fabr.	0,00
3. Gastos func. servic. y prestac. sociales	31.781,46	3. Ingresos de gestión ordinaria	33.948,03
a. Gastos de personal	3.824,52	a. Ingresos tributarios	33.948,03
b. Prestaciones sociales	0,00	b. Ingresos urbanísticos	0,00
c. Dotaciones para amortización del inmovilizado	0,00	4. Otros ingresos de gestión ordinaria	30.831,79
d. Variación de provisiones de tráfico	-29,62	a. Reintegros	0,00
e. Otros gastos de gestión	27.986,56	b. Trabajos realizados por la entidad	0,00
f. Gastos financieros y asimilables	0,00	c. Otros ingresos de gestión	30.488,40
g. Variaciones en provisiones de inversiones financiera	0,00	d. Ingresos de participaciones en capital	0,00
h. Diferencias negativas de cambio	0,00	e. Ingresos en otros valores negociables	0,00
i. Gastos de operaciones de intercambio financiero	0,00	f. Otros intereses e ingresos asimilados	343,39
4. Transferencias y subvenciones	12.016,48	g. Diferencias positivas de cambio	0,00
a. Transferencias y subvenciones corrientes	12.016,48	h. Ingresos de operaciones de intercambio financiero	0,00
b. Transferencias y subvenciones de capital	0,00	5. Transferencias y subvenciones	37.501,41
5. Pérdidas y gastos extraordinarios	0,00	a. Transferencias corrientes	18.472,62
		b. Subvenciones corrientes	0,00
		c. Transferencias de capital	19.028,79
		d. Subvenciones de capital	0,00
		6. Ganancias e ingresos extraordinarios	0,00
AHORRO	58.483,29	DESAHORRO	0,00

INDICADORES FINANCIEROS	
Endeudamiento	0,00
Carga financiera por habitante	0,00

LIQUIDACIÓN DEL PRESUPUESTO

Presupuesto de Ingresos	Previsión inicial	Modificaciones	Previsión Definitiva	Derechos Reconocidos	Derechos reconocidos netos	Recaudación neta	Derechos Ptes. de cobro
1 Impuestos directos	90.000,00	0,00	90.000,00	61.004,88	61.004,88	61.004,88	0,00
2 Impuestos indirectos	10.000,00	0,00	10.000,00	0,00	0,00	0,00	0,00
3 Tasas y otros ingresos	127.000,00	0,00	127.000,00	69.628,27	69.628,27	69.628,27	0,00
4 Transferencias corrientes	64.725,25	0,00	64.725,25	50.749,86	50.749,86	50.749,86	0,00
5 Ingresos patrimoniales	162.692,00	0,00	162.692,00	138.904,08	138.904,08	138.904,08	0,00
6 Enajenación de inversiones reale	0,00	0,00	0,00	0,00	0,00	0,00	0,00
7 Transferencias de capital	345.823,00	0,00	345.823,00	224.262,68	224.262,68	224.262,68	0,00
8 Activos financieros	0,00	0,00	0,00	0,00	0,00	0,00	0,00
9 Pasivos financieros	0,00	0,00	0,00	0,00	0,00	0,00	0,00
10 Total Ingresos	800.240,25	0,00	800.240,25	544.549,77	544.549,77	544.549,77	0,00

Presupuesto de Gastos	Crédito Inicial	Modificaciones	Crédito Definitivo	Obligaciones Reconocidas	Pagos Líquidos	Remanentes Crédito	Obligac. Ptes. de pago
1. Gastos de personal	86.500,00	0,00	86.500,00	85.054,23	85.054,23	1.445,77	0,00
2. Gastos en bienes corrientes y servicios	155.500,00	0,00	155.500,00	152.521,31	152.521,31	2.978,69	0,00
3. Gastos financieros	0,00	0,00	0,00	0,00	0,00	0,00	0,00
4. Transferencias corrientes	17.100,00	0,00	17.100,00	16.243,88	16.243,88	856,12	0,00
6. Inversiones reales	541.140,25	0,00	541.140,25	540.927,91	540.927,91	212,34	0,00
7. Transferencias de capital	0,00	0,00	0,00	0,00	0,00	0,00	0,00
8. Activos financieros	0,00	0,00	0,00	0,00	0,00	0,00	0,00
9. Pasivos financieros	0,00	0,00	0,00	0,00	0,00	0,00	0,00
Total Gastos	800.240,25	0,00	800.240,25	794.747,33	794.747,33	5.492,92	0,00

RESULTADO PRESUPUESTARIO		
1. Derechos reconocidos netos		544.549,77
2. Obligaciones reconocidas netas		794.747,33
3. Resultado presupuestario del ejercicio		-250.197,56
4. Desviaciones positivas de financiac.		0,00
5. Desviaciones negativas de financ.		0,00
6. Gastos financ. remanente de tesorería		0,00
Resultado Presup. Ajust. (3-4+5+6)		-250.197,56

ESTADO DE REMANENTE DE TESORERÍA	
1. Fondos líquidos.	93.077,56
2. Derechos pendientes de cobro ...	23.063,56
Del presupuesto corriente	0,00
De Presupuestos cerrados de operaciones no presupuestarias cobros realizados ptes. de aplic. definitiva.	19.280,54
de operaciones no presupuestarias	3.783,02
cobros realizados ptes. de aplic. definitiva.	0,00
3. Obligaciones pendientes de Pago ...	21.890,90
Del presupuesto corriente	0,00
De presupuestos cerrados de operaciones no presupuestarias Pagos realizados ptes. de aplic. definitiva	21.890,90
Pagos realizados ptes. de aplic. definitiva	0,00
I. Remanentes de tesorería total (1 + 2 - 3)	94.250,22
II. Saldos de dudoso cobro	0,00
III. Exceso de financiación afectada.	0,00
IV. Remanente de Tesorería para gastos generales (I - II - III)	94.250,22

ESTADO DE TESORERÍA	
Existencias iniciales	330.349,97
Pagos	1.516.629,31
Cobros	1.279.356,90
Existencias finales	93.077,56

LIQUIDACIÓN DE EJERCICIOS CERRADOS					
Obligaciones pendientes de pago					
Obligac. Ptes. de pago a 1 de enero	Modificaciones saldo inicial y anulaciones	Total Obligaciones	Prescripciones	Pagos realizados	Obligac. Ptes. pago a 31 de diciembre
113,48	0,00	113,48	0,00	113,48	0,00
Derechos pendientes de cobro					
Pendientes de cobro a 1 de enero	Modificaciones saldo inicial	Total Derechos anulados	Total derechos cancelados	Recaudación	Pendientes. de cobro a 31 de diciembre
19.280,54	0,00	0,00	0,00	0,00	19.280,54

INDICADORES PRESUPUESTARIOS			
Índice de modificaciones presupuestarias (%)	0,00	Indicador de transferencias recibidas (%)	50,50
Grado de ejecución de ingresos (%)	68,05	Autonomía Fiscal (%)	11,70
Grado de ejecución de gastos (%)	99,31	Gastos por habitante (€/hab.)	2.499,21
Grado de realización de los cobros (%)	100,00	Esfuerzo inversor (%)	68,06
Grado de realización de los pagos (%)	100,00	Ahorro neto (%)	20,75
Ingresos por habitante (€/hab.)	1.712,42		
Ingresos tributarios por habitante (€/hab.)	410,80		

BALANCE DE SITUACIÓN			
ACTIVO		PASIVO	
A) Inmovilizado	8.977.367,93	A) Fondos propios	9.070.847,00
I. Inversiones destinadas al uso general	2.990.642,32	I. Patrimonio	5.678.158,32
II. Inmovilizaciones inmateriales	0,00	II. Reservas	0,00
III. Inmovilizaciones materiales	5.986.725,61	III. Resultados de ejercicios anteriores	3.101.958,33
IV. Inversiones gestionadas	0,00	IV. Resultados del ejercicio	290.730,35
V. Patrimonio público del suelo	0,00	B) Provisiones para riesgos y gastos	0,00
VI. Inversiones financieras permanentes	0,00	C) Acreedores a largo plazo	771,15
VII. Deudores no presupuestarios a largo plazo	0,00	I. Emisiones de obligaciones y otros valores negociables	0,00
B) Gastos distribuir en varios ejercicios	0,00	II. Otras deudas a largo plazo	0,00
C) Gasto circulante	116.141,12	III. Desembolsos ptes. sobre acciones no exigidos	0,00
I. Existencias	0,00	D) Acreedores a corto plazo	21.890,90
II. Deudores	23.063,56	I. Emisiones de obligaciones y otros valores negociables	0,00
III. Inversiones financieras temporales	0,00	II. Otras deudas a corto plazo	0,00
IV. Tesorería	93.077,56	III. Acreedores	21.890,90
V. Ajustes por periodificación	0,00	IV. Ajustes por periodificación	0,00
Total Activo (A + B + C)	9.093.509,05	Total Pasivo (A + B + C + D)	9.093.509,05

CUENTA DE RESULTADOS ECONÓMICO-PATRIMONIAL			
DEBE		HABER	
A) Gastos	253.819,42	B) Ingresos	544.549,77
1. Reduc. de existenc. product. term. y en	0,00	1. Ventas y prestaciones de servicios	0,00
2. Aprovisionamientos	0,00	2. Aumento de existencias de product. terminados y en fabr.	0,00
3. Gastos func. servic. y prestac. sociales	237.575,54	3. Ingresos de gestión ordinaria	129.595,53
a. Gastos de personal	85.054,23	a. Ingresos tributarios	129.595,53
b. Prestaciones sociales	0,00	b. Ingresos urbanísticos	0,00
c. Dotaciones para amortización del inmovilizado	0,00	4. Otros ingresos de gestión ordinaria	139.941,70
d. Variación de provisiones de tráfico	0,00	a. Reintegros	0,00
e. Otros gastos de gestión	152.521,31	b. Trabajos realizados por la entidad	0,00
f. Gastos financieros y asimilables	0,00	c. Otros ingresos de gestión	137.471,97
g. Variaciones en provisiones de inversiones financiera	0,00	d. Ingresos de participaciones en capital	0,00
h. Diferencias negativas de cambio	0,00	e. Ingresos en otros valores negociables	0,00
i. Gastos de operaciones de intercambio financiero	0,00	f. Otros intereses e ingresos asimilados	2.469,73
4. Transferencias y subvenciones	16.243,88	g. Diferencias positivas de cambio	0,00
a. Transferencias y subvenciones corrientes	16.243,88	h. Ingresos de operaciones de intercambio financiero	0,00
b. Transferencias y subvenciones de capital	0,00	5. Transferencias y subvenciones	275.012,54
5. Pérdidas y gastos extraordinarios	0,00	a. Transferencias corrientes	50.749,86
AHORRO	290.730,35	b. Subvenciones corrientes	0,00
		c. Transferencias de capital	224.262,68
		d. Subvenciones de capital	0,00
		6. Ganancias e ingresos extraordinarios	0,00
		DESAHORRO	0,00

INDICADORES FINANCIEROS	
Endeudamiento	0,00
Carga financiera por habitante	0,00

LIQUIDACIÓN DEL PRESUPUESTO

Presupuesto de Ingresos	Previsión inicial	Modificaciones	Previsión Definitiva	Derechos Reconocidos	Derechos reconocidos netos	Recaudación neta	Derechos Ptes. de cobro
1 Impuestos directos	61.000,00	0,00	61.000,00	169.599,02	169.599,02	169.599,02	0,00
2 Impuestos indirectos	15.000,00	0,00	15.000,00	8.434,32	8.434,32	8.434,32	0,00
3 Tasas y otros ingresos	16.000,00	0,00	16.000,00	17.900,80	17.900,80	17.900,80	0,00
4 Transferencias corrientes	75.000,00	0,00	75.000,00	20.912,84	20.912,84	20.912,84	0,00
5 Ingresos patrimoniales	74.500,00	0,00	74.500,00	82.822,94	82.822,94	66.822,94	16.000,00
6 Enajenación de inversiones reale	0,00	0,00	0,00	0,00	0,00	0,00	0,00
7 Transferencias de capital	125.000,00	0,00	125.000,00	28.948,01	28.948,01	19.839,01	9.109,00
8 Activos financieros	0,00	0,00	0,00	0,00	0,00	0,00	0,00
9 Pasivos financieros	0,00	0,00	0,00	0,00	0,00	0,00	0,00
10 Total Ingresos	366.500,00	0,00	366.500,00	328.617,93	328.617,93	303.508,93	25.109,00

Presupuesto de Gastos	Crédito Inicial	Modificaciones	Crédito Definitivo	Obligaciones Reconocidas	Pagos Líquidos	Remanentes Crédito	Obligac. Ptes. de pago
1. Gastos de personal	46.500,00	0,00	46.500,00	44.186,01	44.186,01	2.313,99	0,00
2. Gastos en bienes corrientes y servicios	64.000,00	0,00	64.000,00	47.233,78	47.233,78	16.766,22	0,00
3. Gastos financieros	0,00	0,00	0,00	0,00	0,00	0,00	0,00
4. Transferencias corrientes	26.000,00	0,00	26.000,00	25.189,98	25.189,98	810,02	0,00
6. Inversiones reales	230.000,00	0,00	230.000,00	206.295,48	117.146,85	23.704,52	89.148,63
7. Transferencias de capital	0,00	0,00	0,00	0,00	0,00	0,00	0,00
8. Activos financieros	0,00	0,00	0,00	0,00	0,00	0,00	0,00
9. Pasivos financieros	0,00	0,00	0,00	0,00	0,00	0,00	0,00
Total Gastos	366.500,00	0,00	366.500,00	322.905,25	233.756,62	43.594,75	89.148,63

RESULTADO PRESUPUESTARIO		
1. Derechos reconocidos netos		328.617,93
2. Obligaciones reconocidas netas		322.905,25
3. Resultado presupuestario del ejercicio		5.712,68
4. Desviaciones positivas de financiac.	0,00	
5. Desviaciones negativas de financ.	0,00	
6. Gastos financ. remanente de tesorería	0,00	
Resultado Presup. Ajust. (3-4+5+6)		5.712,68

ESTADO DE REMANENTE DE TESORERÍA	
1. Fondos líquidos.	421.849,32
2. Derechos pendientes de cobro ...	64.949,66
Del presupuesto corriente	25.109,00
De Presupuestos cerrados de operaciones no presupuestarias cobros realizados ptes. de aplic. definitiva.	2.957,56
de operaciones no presupuestarias	36.883,10
cobros realizados ptes. de aplic. definitiva.	0,00
3. Obligaciones pendientes de Pago ...	45.181,29
Del presupuesto corriente	89.148,63
De presupuestos cerrados	0,00
De operaciones no presupuestarias	4.006,28
Pagos realizados ptes. de aplic. definitiva	47.973,62
I. Remanentes de tesorería total (1 + 2 - 3)	441.617,69
II. Saldos de dudoso cobro	0,00
III. Exceso de financiación afectada.	0,00
IV. Remanente de Tesorería para gastos generales (I - II - III)	441.617,69

ESTADO DE TESORERÍA	
Existencias iniciales	398.300,10
Pagos	287.213,79
Cobros	310.763,01
Existencias finales	421.849,32

LIQUIDACIÓN DE EJERCICIOS CERRADOS					
Obligaciones pendientes de pago					
Obligac. Ptes. de pago a 1 de enero	Modificaciones saldo inicial y anulaciones	Total Obligaciones	Prescripciones	Pagos realizados	Obligac. Ptes. pago a 31 de diciembre
1.233,00	0,00	1.233,00	1.233,00	0,00	0,00
Derechos pendientes de cobro					
Pendientes de cobro a 1 de enero	Modificaciones saldo inicial	Total Derechos anulados	Total derechos cancelados	Recaudación	Pendientes. de cobro a 31 de diciembre
48.759,09	0,00	45.801,53	0,00	0,00	2.957,56

INDICADORES PRESUPUESTARIOS			
Índice de modificaciones presupuestarias (%)	0,00	Indicador de transferencias recibidas (%)	15,17
Grado de ejecución de ingresos (%)	89,66	Autonomía Fiscal (%)	54,18
Grado de ejecución de gastos (%)	88,11	Gastos por habitante (€/hab.)	2.242,40
Grado de realización de los cobros (%)	92,36	Esfuerzo inversor (%)	63,89
Grado de realización de los pagos (%)	72,39	Ahorro neto (%)	61,09
Ingresos por habitante (€/hab.)	2.282,07		
Ingresos tributarios por habitante (€/hab.)	1.360,65		

BALANCE DE SITUACIÓN

ACTIVO		PASIVO	
A) Inmovilizado	1.089.134,07	A) Fondos propios	1.528.855,13
I. Inversiones destinadas al uso general	492.347,60	I. Patrimonio	353.506,33
II. Inmovilizaciones inmateriales	0,00	II. Reservas	0,00
III. Inmovilizaciones materiales	596.786,47	III. Resultados de ejercicios anteriores	1.007.909,17
IV. Inversiones gestionadas	0,00	IV. Resultados del ejercicio	167.439,63
V. Patrimonio público del suelo	0,00	B) Provisiones para riesgos y gastos	0,00
VI. Inversiones financieras permanentes	0,00	C) Acreedores a largo plazo	0,00
VII. Deudores no presupuestarios a largo plazo	0,00	I. Emisiones de obligaciones y otros valores negociables	0,00
B) Gastos distribuir en varios ejercicios	0,00	II. Otras deudas a largo plazo	0,00
C) Gasto circulante	534.772,60	III. Desembolsos ptes. sobre acciones no exigidos	0,00
I. Existencias	0,00	D) Acreedores a corto plazo	95.051,54
II. Deudores	89.639,15	I. Emisiones de obligaciones y otros valores negociables	0,00
III. Inversiones financieras temporales	0,00	II. Otras deudas a corto plazo	0,00
IV. Tesorería	421.849,32	III. Acreedores	93.154,91
V. Ajustes por periodificación	0,00	IV. Ajustes por periodificación	0,00
Total Activo (A + B + C)	1.623.906,67	Total Pasivo (A + B + C + D)	1.623.906,67

CUENTA DE RESULTADOS ECONÓMICO-PATRIMONIAL

DEBE		HABER	
A) Gastos	162.411,30	B) Ingresos	329.850,93
1. Reduc. de existenc. product. term. y en	0,00	1. Ventas y prestaciones de servicios	0,00
2. Aprovisionamientos	0,00	2. Aumento de existencias de product. terminados y en fabr.	0,00
3. Gastos func. servic. y prestac. sociales	91.419,79	3. Ingresos de gestión ordinaria	194.241,12
a. Gastos de personal	44.186,01	a. Ingresos tributarios	194.241,12
b. Prestaciones sociales	0,00	b. Ingresos urbanísticos	0,00
c. Dotaciones para amortización del inmovilizado	0,00	4. Otros ingresos de gestión ordinaria	84.515,96
d. Variación de provisiones de tráfico	0,00	a. Reintegros	0,00
e. Otros gastos de gestión	47.233,78	b. Trabajos realizados por la entidad	0,00
f. Gastos financieros y asimilables	0,00	c. Otros ingresos de gestión	81.519,87
g. Variaciones en provisiones de inversiones financiera	0,00	d. Ingresos de participaciones en capital	0,00
h. Diferencias negativas de cambio	0,00	e. Ingresos en otros valores negociables	0,00
i. Gastos de operaciones de intercambio financiero	0,00	f. Otros intereses e ingresos asimilados	2.996,09
4. Transferencias y subvenciones	25.189,98	g. Diferencias positivas de cambio	0,00
a. Transferencias y subvenciones corrientes	25.189,98	h. Ingresos de operaciones de intercambio financiero	0,00
b. Transferencias y subvenciones de capital	0,00	5. Transferencias y subvenciones	49.860,85
5. Pérdidas y gastos extraordinarios	45.801,53	a. Transferencias corrientes	20.912,84
AHORRO	167.439,63	b. Subvenciones corrientes	0,00
		c. Transferencias de capital	28.948,01
		d. Subvenciones de capital	0,00
		6. Ganancias e ingresos extraordinarios	1.233,00
		DESAHORRO	0,00

INDICADORES FINANCIEROS

Endeudamiento	0,00
Carga financiera por habitante	0,00

LIQUIDACIÓN DEL PRESUPUESTO

Presupuesto de Ingresos	Previsión inicial	Modificaciones	Previsión Definitiva	Derechos Reconocidos	Derechos reconocidos netos	Recaudación neta	Derechos Ptes. de cobro
1 Impuestos directos	200.300,00	49.776,42	250.076,42	253.184,79	251.949,09	251.949,09	0,00
2 Impuestos indirectos	20.000,00	971.441,24	991.441,24	975.065,50	975.065,50	975.065,50	0,00
3 Tasas y otros ingresos	64.800,00	15.915,65	80.715,65	102.908,86	102.496,60	101.146,60	1.350,00
4 Transferencias corrientes	331.063,00	0,00	331.063,00	296.525,05	292.696,69	208.672,46	84.024,23
5 Ingresos patrimoniales	15.787,00	0,00	15.787,00	14.393,26	14.393,26	14.176,26	217,00
6 Enajenación de inversiones reale	0,00	0,00	0,00	0,00	0,00	0,00	0,00
7 Transferencias de capital	48.000,00	0,00	48.000,00	48.000,00	48.000,00	36.000,00	12.000,00
8 Activos financieros	0,00	11.836,00	11.836,00	0,00	0,00	0,00	0,00
9 Pasivos financieros	0,00	0,00	0,00	0,00	0,00	0,00	0,00
10 Total Ingresos	679.950,00	1.048.969,31	1.728.919,31	1.690.077,46	1.684.601,14	1.587.009,91	97.591,23

Presupuesto de Gastos	Crédito Inicial	Modificaciones	Crédito Definitivo	Obligaciones Reconocidas	Pagos Líquidos	Remanentes Crédito	Obligac. Ptes. de pago
1. Gastos de personal	177.700,00	557,00	178.257,00	177.601,72	174.218,56	655,28	3.383,16
2. Gastos en bienes corrientes y servicios	292.500,00	6.091,29	298.591,29	265.969,30	174.015,12	32.621,99	91.954,18
3. Gastos financieros	1.250,00	0,00	1.250,00	1.197,99	1.197,99	52,01	0,00
4. Transferencias corrientes	133.000,00	1.043.130,02	1.176.130,02	1.176.127,94	115.043,54	2,08	1.061.084,40
6. Inversiones reales	75.500,00	-809,00	74.691,00	72.212,48	56.081,56	2.478,52	16.130,92
7. Transferencias de capital	0,00	0,00	0,00	0,00	0,00	0,00	0,00
8. Activos financieros	0,00	0,00	0,00	0,00	0,00	0,00	0,00
9. Pasivos financieros	0,00	0,00	0,00	0,00	0,00	0,00	0,00
Total Gastos	679.950,00	1.048.969,31	1.728.919,31	1.693.109,43	520.556,77	35.809,88	1.172.552,66

RESULTADO PRESUPUESTARIO		
1. Derechos reconocidos netos	1.684.601,14	
2. Obligaciones reconocidas netas	1.693.109,43	
3. Resultado presupuestario del ejercicio		-8.508,29
4. Desviaciones positivas de financiac.	0,00	
5. Desviaciones negativas de financ.	0,00	
6. Gastos financ. remanente de tesorería	11.707,78	
Resultado Presup. Ajust. (3-4+5+6)		3.199,49

ESTADO DE REMANENTE DE TESORERÍA	
1. Fondos líquidos.	1.223.446,92
2. Derechos pendientes de cobro ...	117.469,00
Del presupuesto corriente	97.591,23
De Presupuestos cerrados de operaciones no presupuestarias cobros realizados ptes. de aplic. definitiva.	6.431,00
cobros realizados ptes. de aplic. definitiva.	13.446,77
0,00	0,00
3. Obligaciones pendientes de Pago ...	1.250.211,72
Del presupuesto corriente	1.172.552,66
De presupuestos cerrados	23.828,71
De operaciones no presupuestarias	53.830,35
Pagos realizados ptes. de aplic. definitiva	0,00
I. Remanentes de tesorería total (1 + 2 - 3)	90.704,20
II. Saldos de dudoso cobro	0,00
III. Exceso de financiación afectada.	0,00
IV. Remanente de Tesorería para gastos generales (I - II - III)	90.704,20

ESTADO DE TESORERÍA	
Existencias iniciales	181.734,01
Pagos	824.019,04
Cobros	1.865.731,95
Existencias finales	1.223.446,92

LIQUIDACIÓN DE EJERCICIOS CERRADOS					
Obligaciones pendientes de pago					
Obligac. Ptes. de pago a 1 de enero	Modificaciones saldo inicial y anulaciones	Total Obligaciones	Prescripciones	Pagos realizados	Obligac. Ptes. pago a 31 de diciembre
96.958,28	0,00	96.958,28	0,00	73.129,57	23.828,71
Derechos pendientes de cobro					
Pendientes de cobro a 1 de enero	Modificaciones saldo inicial	Total Derechos anulados	Total derechos cancelados	Recaudación	Pendientes. de cobro a 31 de diciembre
117.724,55	0,00	0,00	624,67	110.668,88	6.431,00

INDICADORES PRESUPUESTARIOS			
Índice de modificaciones presupuestarias (%)	154,27	Indicador de transferencias recibidas (%)	20,22
Grado de ejecución de ingresos (%)	97,44	Autonomía Fiscal (%)	72,84
Grado de ejecución de gastos (%)	97,93	Gastos por habitante (€/hab.)	1.447,10
Grado de realización de los cobros (%)	94,21	Esfuerzo inversor (%)	4,27
Grado de realización de los pagos (%)	30,75	Ahorro neto (%)	0,96
Ingresos por habitante (€/hab.)	1.439,83		
Ingresos tributarios por habitante (€/hab.)	1.136,33		

BALANCE DE SITUACIÓN**ACTIVO**

A) Inmovilizado	1.112.792,78
I. Inversiones destinadas al uso general	65.117,83
II. Inmovilizaciones inmateriales	0,00
III. Inmovilizaciones materiales	1.047.674,95
IV. Inversiones gestionadas	0,00
V. Patrimonio público del suelo	0,00
VI. Inversiones financieras permanentes	0,00
VII. Deudores no presupuestarios a largo plazo	0,00
B) Gastos distribuir en varios ejercicios	0,00
C) Gasto circulante	1.340.915,92
I. Existencias	0,00
II. Deudores	117.469,00
III. Inversiones financieras temporales	0,00
IV. Tesorería	1.223.446,92
V. Ajustes por periodificación	0,00
Total Activo (A + B + C)	2.453.708,70

PASIVO

A) Fondos propios	1.181.404,10
I. Patrimonio	-254.121,33
II. Reservas	0,00
III. Resultados de ejercicios anteriores	1.335.341,32
IV. Resultados del ejercicio	100.184,11
B) Provisiones para riesgos y gastos	0,00
C) Acreedores a largo plazo	16.908,64
I. Emisiones de obligaciones y otros valores negociables	0,00
II. Otras deudas a largo plazo	0,00
III. Desembolsos ptes. sobre acciones no exigidos	0,00
D) Acreedores a corto plazo	1.255.395,96
I. Emisiones de obligaciones y otros valores negociables	0,00
II. Otras deudas a corto plazo	0,00
III. Acreedores	1.250.211,72
IV. Ajustes por periodificación	0,00
Total Pasivo (A + B + C + D)	2.453.708,70

CUENTA DE RESULTADOS ECONÓMICO-PATRIMONIAL**DEBE**

A) Gastos	1.614.095,03
1. Reduc. de existenc. product. term. y en	0,00
2. Aprovisionamientos	0,00
3. Gastos func. servic. y prestac. sociales	437.342,42
a. Gastos de personal	177.601,72
b. Prestaciones sociales	0,00
c. Dotaciones para amortización del inmovilizado	-7.426,59
d. Variación de provisiones de tráfico	0,00
e. Otros gastos de gestión	265.969,30
f. Gastos financieros y asimilables	1.197,99
g. Variaciones en provisiones de inversiones financiera	0,00
h. Diferencias negativas de cambio	0,00
i. Gastos de operaciones de intercambio financiero	0,00
4. Transferencias y subvenciones	1.176.127,94
a. Transferencias y subvenciones corrientes	1.176.127,94
b. Transferencias y subvenciones de capital	0,00
5. Pérdidas y gastos extraordinarios	624,67
AHORRO	100.184,11

HABER

B) Ingresos	1.714.279,14
1. Ventas y prestaciones de servicios	0,00
2. Aumento de existencias de product. terminados y en fabr.	0,00
3. Ingresos de gestión ordinaria	1.321.004,48
a. Ingresos tributarios	1.321.004,48
b. Ingresos urbanísticos	0,00
4. Otros ingresos de gestión ordinaria	22.899,97
a. Reintegros	0,00
b. Trabajos realizados por la entidad	0,00
c. Otros ingresos de gestión	22.368,55
d. Ingresos de participaciones en capital	0,00
e. Ingresos en otros valores negociables	0,00
f. Otros intereses e ingresos asimilados	531,42
g. Diferencias positivas de cambio	0,00
h. Ingresos de operaciones de intercambio financiero	0,00
5. Transferencias y subvenciones	370.374,69
a. Transferencias corrientes	322.374,69
b. Subvenciones corrientes	0,00
c. Transferencias de capital	48.000,00
d. Subvenciones de capital	0,00
6. Ganancias e ingresos extraordinarios	0,00
DESAHORRO	0,00

INDICADORES FINANCIEROS

Endeudamiento	0,07
Carga financiera por habitante	1,02

LIQUIDACIÓN DEL PRESUPUESTO

Presupuesto de Ingresos	Previsión inicial	Modificaciones	Previsión Definitiva	Derechos Reconocidos	Derechos reconocidos netos	Recaudación neta	Derechos Ptes. de cobro
1 Impuestos directos	152.300,00	0,00	152.300,00	160.681,03	157.439,59	156.847,59	592,00
2 Impuestos indirectos	18.500,00	0,00	18.500,00	27.723,46	20.599,99	20.599,99	0,00
3 Tasas y otros ingresos	111.600,00	0,00	111.600,00	101.517,19	93.993,79	90.628,84	3.364,95
4 Transferencias corrientes	180.000,00	0,00	180.000,00	152.361,27	148.374,46	141.286,77	7.087,69
5 Ingresos patrimoniales	10.400,00	0,00	10.400,00	13.746,92	8.288,94	8.288,94	0,00
6 Enajenación de inversiones reale	0,00	0,00	0,00	1.367,51	1.367,51	1.367,51	0,00
7 Transferencias de capital	234.900,00	0,00	234.900,00	167.170,48	167.170,48	38.913,19	128.257,29
8 Activos financieros	0,00	0,00	0,00	0,00	0,00	0,00	0,00
9 Pasivos financieros	0,00	0,00	0,00	0,00	0,00	0,00	0,00
10 Total Ingresos	707.700,00	0,00	707.700,00	624.567,86	597.234,76	457.932,83	139.301,93

Presupuesto de Gastos	Crédito Inicial	Modificaciones	Crédito Definitivo	Obligaciones Reconocidas	Pagos Líquidos	Remanentes Crédito	Obligac. Ptes. de pago
1. Gastos de personal	240.000,00	0,00	240.000,00	181.197,07	181.197,07	58.802,93	0,00
2. Gastos en bienes corrientes y servicios	182.800,00	0,00	182.800,00	137.642,72	101.882,45	45.157,28	35.760,27
3. Gastos financieros	5.600,00	0,00	5.600,00	2.744,10	2.744,10	2.855,90	0,00
4. Transferencias corrientes	43.000,00	0,00	43.000,00	40.742,87	39.079,59	2.257,13	1.663,28
6. Inversiones reales	233.300,00	0,00	233.300,00	212.819,19	45.683,14	20.480,81	167.136,05
7. Transferencias de capital	0,00	0,00	0,00	0,00	0,00	0,00	0,00
8. Activos financieros	0,00	0,00	0,00	0,00	0,00	0,00	0,00
9. Pasivos financieros	3.000,00	0,00	3.000,00	2.257,58	2.257,58	742,42	0,00
Total Gastos	707.700,00	0,00	707.700,00	577.403,53	372.843,93	130.296,47	204.559,60

RESULTADO PRESUPUESTARIO		
1. Derechos reconocidos netos		597.234,76
2. Obligaciones reconocidas netas		577.403,53
3. Resultado presupuestario del ejercicio		19.831,23
4. Desviaciones positivas de financiac.		0,00
5. Desviaciones negativas de financ.		0,00
6. Gastos financ. remanente de tesorería		0,00
Resultado Presup. Ajust. (3-4+5+6)		19.831,23

ESTADO DE REMANENTE DE TESORERÍA	
1. Fondos líquidos.	16.908,56
2. Derechos pendientes de cobro ...	212.480,26
Del presupuesto corriente	139.301,93
De Presupuestos cerrados de operaciones no presupuestarias cobros realizados ptes. de aplic. definitiva.	56.753,47
cobros realizados ptes. de aplic. definitiva.	16.424,86
cobros realizados ptes. de aplic. definitiva.	0,00
3. Obligaciones pendientes de Pago ...	239.790,64
Del presupuesto corriente	204.559,60
De presupuestos cerrados de operaciones no presupuestarias Pagos realizados ptes. de aplic. definitiva	21.509,28
Pagos realizados ptes. de aplic. definitiva	13.721,76
Pagos realizados ptes. de aplic. definitiva	0,00
I. Remanentes de tesorería total (1 + 2 - 3)	-10.401,82
II. Saldos de dudoso cobro	0,00
III. Exceso de financiación afectada.	0,00
IV. Remanente de Tesorería para gastos generales (I - II - III)	-10.401,82

ESTADO DE TESORERÍA	
Existencias iniciales	7.470,82
Pagos	611.598,44
Cobros	621.036,18
Existencias finales	16.908,56

LIQUIDACIÓN DE EJERCICIOS CERRADOS					
Obligaciones pendientes de pago					
Obligac. Ptes. de pago a 1 de enero	Modificaciones saldo inicial y anulaciones	Total Obligaciones	Prescripciones	Pagos realizados	Obligac. Ptes. pago a 31 de diciembre
57.755,26	0,00	57.755,26	0,00	36.245,98	21.509,28
Derechos pendientes de cobro					
Pendientes de cobro a 1 de enero	Modificaciones saldo inicial	Total Derechos anulados	Total derechos cancelados	Recaudación	Pendientes. de cobro a 31 de diciembre
91.183,63	0,00	0,00	0,00	34.430,16	56.753,47

INDICADORES PRESUPUESTARIOS			
Índice de modificaciones presupuestarias (%)	0,00	Indicador de transferencias recibidas (%)	52,83
Grado de ejecución de ingresos (%)	84,39	Autonomía Fiscal (%)	29,81
Grado de ejecución de gastos (%)	81,59	Gastos por habitante (€/hab.)	1.014,77
Grado de realización de los cobros (%)	76,68	Esfuerzo inversor (%)	36,86
Grado de realización de los pagos (%)	64,57	Ahorro neto (%)	14,96
Ingresos por habitante (€/hab.)	1.049,62		
Ingresos tributarios por habitante (€/hab.)	478,09		

BALANCE DE SITUACIÓN			
ACTIVO		PASIVO	
A) Inmovilizado	4.039.471,79	A) Fondos propios	4.020.449,13
I. Inversiones destinadas al uso general	2.018.299,60	I. Patrimonio	2.206.128,14
II. Inmovilizaciones inmateriales	1.998,11	II. Reservas	0,00
III. Inmovilizaciones materiales	2.019.174,08	III. Resultados de ejercicios anteriores	1.592.069,42
IV. Inversiones gestionadas	0,00	IV. Resultados del ejercicio	222.251,57
V. Patrimonio público del suelo	0,00	B) Provisiones para riesgos y gastos	0,00
VI. Inversiones financieras permanentes	0,00	C) Acreedores a largo plazo	9.031,34
VII. Deudores no presupuestarios a largo plazo	0,00	I. Emisiones de obligaciones y otros valores negociables	0,00
B) Gastos distribuir en varios ejercicios	409,50	II. Otras deudas a largo plazo	0,00
C) Gasto circulante	229.389,82	III. Desembolsos ptes. sobre acciones no exigidos	0,00
I. Existencias	0,00	D) Acreedores a corto plazo	239.790,64
II. Deudores	212.480,26	I. Emisiones de obligaciones y otros valores negociables	0,00
III. Inversiones financieras temporales	0,00	II. Otras deudas a corto plazo	0,00
IV. Tesorería	16.908,56	III. Acreedores	239.790,64
V. Ajustes por periodificación	1,00	IV. Ajustes por periodificación	0,00
Total Activo (A + B + C)	4.269.271,11	Total Pasivo (A + B + C + D)	4.269.271,11

CUENTA DE RESULTADOS ECONÓMICO-PATRIMONIAL			
DEBE		HABER	
A) Gastos	362.326,76	B) Ingresos	595.867,25
1. Reduc. de existenc. product. term. y en	0,00	1. Ventas y prestaciones de servicios	0,00
2. Aprovisionamientos	0,00	2. Aumento de existencias de product. terminados y en fabr.	0,00
3. Gastos func. servic. y prestac. sociales	321.583,89	3. Ingresos de gestión ordinaria	264.587,86
a. Gastos de personal	181.197,07	a. Ingresos tributarios	264.587,86
b. Prestaciones sociales	0,00	b. Ingresos urbanísticos	0,00
c. Dotaciones para amortización del inmovilizado	0,00	4. Otros ingresos de gestión ordinaria	15.734,45
d. Variación de provisiones de tráfico	0,00	a. Reintegros	0,00
e. Otros gastos de gestión	137.642,72	b. Trabajos realizados por la entidad	0,00
f. Gastos financieros y asimilables	2.744,10	c. Otros ingresos de gestión	15.715,86
g. Variaciones en provisiones de inversiones financiera	0,00	d. Ingresos de participaciones en capital	0,00
h. Diferencias negativas de cambio	0,00	e. Ingresos en otros valores negociables	0,00
i. Gastos de operaciones de intercambio financiero	0,00	f. Otros intereses e ingresos asimilados	18,59
4. Transferencias y subvenciones	40.742,87	g. Diferencias positivas de cambio	0,00
a. Transferencias y subvenciones corrientes	40.742,87	h. Ingresos de operaciones de intercambio financiero	0,00
b. Transferencias y subvenciones de capital	0,00	5. Transferencias y subvenciones	315.544,94
5. Pérdidas y gastos extraordinarios	0,00	a. Transferencias corrientes	148.374,46
AHORRO	233.540,49	b. Subvenciones corrientes	0,00
		c. Transferencias de capital	167.170,48
		d. Subvenciones de capital	0,00
		6. Ganancias e ingresos extraordinarios	0,00
		DESAHORRO	0,00

INDICADORES FINANCIEROS	
Endeudamiento	1,17
Carga financiera por habitante	8,79

LIQUIDACIÓN DEL PRESUPUESTO

Presupuesto de Ingresos	Previsión inicial	Modificaciones	Previsión Definitiva	Derechos Reconocidos	Derechos reconocidos netos	Recaudación neta	Derechos Ptes. de cobro
1 Impuestos directos	129.670,00	0,00	129.670,00	134.568,38	134.458,11	134.458,11	0,00
2 Impuestos indirectos	0,00	0,00	0,00	0,00	0,00	0,00	0,00
3 Tasas y otros ingresos	27.800,00	0,00	27.800,00	28.424,13	28.424,13	28.424,13	0,00
4 Transferencias corrientes	90.050,00	0,00	90.050,00	85.767,13	83.805,70	83.805,70	0,00
5 Ingresos patrimoniales	36.500,00	0,00	36.500,00	36.276,46	36.276,46	36.276,46	0,00
6 Enajenación de inversiones reales	0,00	0,00	0,00	1.748,17	1.748,17	1.748,17	0,00
7 Transferencias de capital	112.400,00	54.638,76	167.038,76	91.857,77	91.857,77	91.857,77	0,00
8 Activos financieros	0,00	14.123,74	14.123,74	0,00	0,00	0,00	0,00
9 Pasivos financieros	0,00	0,00	0,00	0,00	0,00	0,00	0,00
10 Total Ingresos	396.420,00	68.762,50	465.182,50	378.642,04	376.570,34	376.570,34	0,00

Presupuesto de Gastos	Crédito Inicial	Modificaciones	Crédito Definitivo	Obligaciones Reconocidas	Pagos Líquidos	Remanentes Crédito	Obligac. Ptes. de pago
1. Gastos de personal	116.500,00	0,00	116.500,00	114.020,41	114.020,41	2.479,59	0,00
2. Gastos en bienes corrientes y servicios	89.100,00	0,00	89.100,00	79.916,10	77.897,70	9.183,90	2.018,40
3. Gastos financieros	650,00	0,00	650,00	587,96	587,96	62,04	0,00
4. Transferencias corrientes	76.870,00	0,00	76.870,00	68.214,66	68.214,66	8.655,34	0,00
6. Inversiones reales	105.800,00	68.762,50	174.562,50	110.808,67	110.808,67	63.753,83	0,00
7. Transferencias de capital	2.000,00	0,00	2.000,00	0,00	0,00	2.000,00	0,00
8. Activos financieros	0,00	0,00	0,00	0,00	0,00	0,00	0,00
9. Pasivos financieros	5.500,00	0,00	5.500,00	5.408,00	5.408,00	92,00	0,00
Total Gastos	396.420,00	68.762,50	465.182,50	378.955,80	376.937,40	86.226,70	2.018,40

RESULTADO PRESUPUESTARIO		
1. Derechos reconocidos netos		376.570,34
2. Obligaciones reconocidas netas		378.955,80
3. Resultado presupuestario del ejercicio		-2.385,46
4. Desviaciones positivas de financiac.		0,00
5. Desviaciones negativas de financ.		2.311,43
6. Gastos financ. remanente de tesorería		11.808,36
Resultado Presup. Ajust. (3-4+5+6)		11.734,33

ESTADO DE REMANENTE DE TESORERÍA	
1. Fondos líquidos.	71.716,02
2. Derechos pendientes de cobro ...	3.621,87
Del presupuesto corriente	0,00
De Presupuestos cerrados de operaciones no presupuestarias cobros realizados ptes. de aplic. definitiva.	287,33
de operaciones no presupuestarias cobros realizados ptes. de aplic. definitiva.	3.334,54
3. Obligaciones pendientes de Pago ...	14.295,09
Del presupuesto corriente	2.018,40
De presupuestos cerrados de operaciones no presupuestarias Pagos realizados ptes. de aplic. definitiva	4.312,63
de operaciones no presupuestarias Pagos realizados ptes. de aplic. definitiva	8.155,37
Pagos realizados ptes. de aplic. definitiva	191,31
I. Remanentes de tesorería total (1 + 2 - 3)	61.042,80
II. Saldos de dudoso cobro	310,39
III. Exceso de financiación afectada.	0,00
IV. Remanente de Tesorería para gastos generales (I - II - III)	60.732,41

ESTADO DE TESORERÍA	
Existencias iniciales	63.251,53
Pagos	524.845,43
Cobros	533.309,92
Existencias finales	71.716,02

LIQUIDACIÓN DE EJERCICIOS CERRADOS					
Obligaciones pendientes de pago					
Obligac. Ptes. de pago a 1 de enero	Modificaciones saldo inicial y anulaciones	Total Obligaciones	Prescripciones	Pagos realizados	Obligac. Ptes. pago a 31 de diciembre
35.836,89	0,00	35.836,89	0,00	31.524,26	4.312,63
Derechos pendientes de cobro					
Pendientes de cobro a 1 de enero	Modificaciones saldo inicial	Total Derechos anulados	Total derechos cancelados	Recaudación	Pendientes. de cobro a 31 de diciembre
35.784,19	0,00	0,00	296,86	35.200,00	287,33

INDICADORES PRESUPUESTARIOS			
Índice de modificaciones presupuestarias (%)	17,35	Indicador de transferencias recibidas (%)	46,65
Grado de ejecución de ingresos (%)	80,95	Autonomía Fiscal (%)	35,71
Grado de ejecución de gastos (%)	81,46	Gastos por habitante (€/hab.)	727,36
Grado de realización de los cobros (%)	100,00	Esfuerzo inversor (%)	29,24
Grado de realización de los pagos (%)	99,47	Ahorro neto (%)	5,24
Ingresos por habitante (€/hab.)	722,78		
Ingresos tributarios por habitante (€/hab.)	312,63		

BALANCE DE SITUACIÓN

ACTIVO		PASIVO	
A) Inmovilizado	1.929.701,88	A) Fondos propios	1.952.578,29
I. Inversiones destinadas al uso general	178.125,14	I. Patrimonio	680.337,38
II. Inmovilizaciones inmateriales	0,00	II. Reservas	0,00
III. Inmovilizaciones materiales	1.751.576,74	III. Resultados de ejercicios anteriores	1.160.135,32
IV. Inversiones gestionadas	0,00	IV. Resultados del ejercicio	112.105,59
V. Patrimonio público del suelo	0,00	B) Provisiones para riesgos y gastos	0,00
VI. Inversiones financieras permanentes	0,00	C) Acreedores a largo plazo	32.608,00
VII. Deudores no presupuestarios a largo plazo	0,00	I. Emisiones de obligaciones y otros valores negociables	0,00
B) Gastos distribuir en varios ejercicios	0,00	II. Otras deudas a largo plazo	0,00
C) Gasto circulante	75.218,81	III. Desembolsos ptes. sobre acciones no exigidos	0,00
I. Existencias	0,00	D) Acreedores a corto plazo	19.734,40
II. Deudores	3.502,79	I. Emisiones de obligaciones y otros valores negociables	0,00
III. Inversiones financieras temporales	0,00	II. Otras deudas a corto plazo	0,00
IV. Tesorería	71.716,02	III. Acreedores	14.326,40
V. Ajustes por periodificación	0,00	IV. Ajustes por periodificación	0,00
Total Activo (A + B + C)	2.004.920,69	Total Pasivo (A + B + C + D)	2.004.920,69

CUENTA DE RESULTADOS ECONÓMICO-PATRIMONIAL

DEBE		HABER	
A) Gastos	264.678,01	B) Ingresos	376.783,60
1. Reduc. de existenc. product. term. y en	0,00	1. Ventas y prestaciones de servicios	0,00
2. Aprovisionamientos	0,00	2. Aumento de existencias de product. terminados y en fabr.	0,00
3. Gastos func. servic. y prestac. sociales	196.166,49	3. Ingresos de gestión ordinaria	160.462,63
a. Gastos de personal	114.020,41	a. Ingresos tributarios	160.462,63
b. Prestaciones sociales	0,00	b. Ingresos urbanísticos	0,00
c. Dotaciones para amortización del inmovilizado	1.867,60	4. Otros ingresos de gestión ordinaria	38.696,07
d. Variación de provisiones de tráfico	-225,58	a. Reintegros	0,00
e. Otros gastos de gestión	79.916,10	b. Trabajos realizados por la entidad	0,00
f. Gastos financieros y asimilables	587,96	c. Otros ingresos de gestión	38.513,34
g. Variaciones en provisiones de inversiones financiera	0,00	d. Ingresos de participaciones en capital	0,00
h. Diferencias negativas de cambio	0,00	e. Ingresos en otros valores negociables	0,00
i. Gastos de operaciones de intercambio financiero	0,00	f. Otros intereses e ingresos asimilados	182,73
4. Transferencias y subvenciones	68.214,66	g. Diferencias positivas de cambio	0,00
a. Transferencias y subvenciones corrientes	68.214,66	h. Ingresos de operaciones de intercambio financiero	0,00
b. Transferencias y subvenciones de capital	0,00	5. Transferencias y subvenciones	177.624,90
5. Pérdidas y gastos extraordinarios	296,86	a. Transferencias corrientes	85.767,13
		b. Subvenciones corrientes	0,00
		c. Transferencias de capital	91.857,77
		d. Subvenciones de capital	0,00
		6. Ganancias e ingresos extraordinarios	0,00
AHORRO	112.105,59	DESAHORRO	0,00

INDICADORES FINANCIEROS

Endeudamiento	2,12
Carga financiera por habitante	11,51

LIQUIDACIÓN DEL PRESUPUESTO

Presupuesto de Ingresos	Previsión inicial	Modificaciones	Previsión Definitiva	Derechos Reconocidos	Derechos reconocidos netos	Recaudación neta	Derechos Ptes. de cobro
1 Impuestos directos	145.500,00	0,00	145.500,00	133.883,28	131.335,77	131.335,77	0,00
2 Impuestos indirectos	12.000,00	0,00	12.000,00	10.384,01	10.384,01	10.384,01	0,00
3 Tasas y otros ingresos	90.784,69	0,00	90.784,69	66.715,69	65.787,16	61.668,62	4.118,54
4 Transferencias corrientes	165.708,91	0,00	165.708,91	162.846,71	160.675,91	160.675,91	0,00
5 Ingresos patrimoniales	16.743,00	0,00	16.743,00	18.121,07	18.121,07	14.846,89	3.274,18
6 Enajenación de inversiones reales	0,00	0,00	0,00	0,00	0,00	0,00	0,00
7 Transferencias de capital	51.940,43	0,00	51.940,43	44.940,43	44.940,43	44.940,43	0,00
8 Activos financieros	0,00	0,00	0,00	0,00	0,00	0,00	0,00
9 Pasivos financieros	26.000,00	0,00	26.000,00	24.565,41	24.565,41	24.565,41	0,00
10 Total Ingresos	508.677,03	0,00	508.677,03	461.456,60	455.809,76	448.417,04	7.392,72

Presupuesto de Gastos	Crédito Inicial	Modificaciones	Crédito Definitivo	Obligaciones Reconocidas	Pagos Líquidos	Remanentes Crédito	Obligac. Ptes. de pago
1. Gastos de personal	136.782,53	-197,71	136.584,82	127.653,08	127.653,08	8.931,74	0,00
2. Gastos en bienes corrientes y servicios	238.700,50	0,00	238.700,50	207.209,37	207.209,37	31.491,13	0,00
3. Gastos financieros	3.790,00	197,71	3.987,71	3.910,23	3.910,23	77,48	0,00
4. Transferencias corrientes	34.500,00	0,00	34.500,00	32.634,96	32.634,96	1.865,04	0,00
6. Inversiones reales	87.404,00	0,00	87.404,00	76.382,06	70.067,85	11.021,94	6.314,21
7. Transferencias de capital	0,00	0,00	0,00	0,00	0,00	0,00	0,00
8. Activos financieros	0,00	0,00	0,00	0,00	0,00	0,00	0,00
9. Pasivos financieros	7.500,00	0,00	7.500,00	7.406,71	7.406,71	93,29	0,00
Total Gastos	508.677,03	0,00	508.677,03	455.196,41	448.882,20	53.480,62	6.314,21

RESULTADO PRESUPUESTARIO		
1. Derechos reconocidos netos	455.809,76	
2. Obligaciones reconocidas netas	455.196,41	
3. Resultado presupuestario del ejercicio		613,35
4. Desviaciones positivas de financiac.	0,00	
5. Desviaciones negativas de financ.	17.776,38	
6. Gastos financ. remanente de tesorería	0,00	
Resultado Presup. Ajust. (3-4+5+6)		18.389,73

ESTADO DE REMANENTE DE TESORERÍA	
1. Fondos líquidos.	23.929,24
2. Derechos pendientes de cobro ...	40.894,80
Del presupuesto corriente	7.392,72
De Presupuestos cerrados de operaciones no presupuestarias cobros realizados ptes. de aplic. definitiva.	30.390,44
3. Obligaciones pendientes de Pago ...	-16,32
Del presupuesto corriente	6.314,21
De presupuestos cerrados de operaciones no presupuestarias Pagos realizados ptes. de aplic. definitiva	0,00
I. Remanentes de tesorería total (1 + 2 - 3)	2.339,47
II. Saldos de dudoso cobro	8.670,00
III. Exceso de financiación afectada.	0,00
IV. Remanente de Tesorería para gastos generales (I - II - III)	64.840,36
	8.463,43
	0,00
	56.376,93

ESTADO DE TESORERÍA	
Existencias iniciales	26.763,34
Pagos	881.662,63
Cobros	878.828,53
Existencias finales	23.929,24

LIQUIDACIÓN DE EJERCICIOS CERRADOS					
Obligaciones pendientes de pago					
Obligac. Ptes. de pago a 1 de enero	Modificaciones saldo inicial y anulaciones	Total Obligaciones	Prescripciones	Pagos realizados	Obligac. Ptes. pago a 31 de diciembre
104.724,79	68,80	104.793,59	0,00	104.793,59	0,00
Derechos pendientes de cobro					
Pendientes de cobro a 1 de enero	Modificaciones saldo inicial	Total Derechos anulados	Total derechos cancelados	Recaudación	Pendientes. de cobro a 31 de diciembre
131.885,53	0,00	478,81	0,00	101.016,28	30.390,44

INDICADORES PRESUPUESTARIOS			
Índice de modificaciones presupuestarias (%)	0,00	Indicador de transferencias recibidas (%)	45,11
Grado de ejecución de ingresos (%)	89,61	Autonomía Fiscal (%)	31,09
Grado de ejecución de gastos (%)	89,49	Gastos por habitante (€/hab.)	531,77
Grado de realización de los cobros (%)	98,38	Esfuerzo inversor (%)	16,78
Grado de realización de los pagos (%)	98,61	Ahorro neto (%)	1,94
Ingresos por habitante (€/hab.)	532,49		
Ingresos tributarios por habitante (€/hab.)	242,41		

BALANCE DE SITUACIÓN			
ACTIVO		PASIVO	
A) Inmovilizado	1.039.148,79	A) Fondos propios	947.338,64
I. Inversiones destinadas al uso general	471.935,73	I. Patrimonio	116.786,72
II. Inmovilizaciones inmateriales	0,00	II. Reservas	0,00
III. Inmovilizaciones materiales	567.213,06	III. Resultados de ejercicios anteriores	813.140,50
IV. Inversiones gestionadas	0,00	IV. Resultados del ejercicio	17.411,42
V. Patrimonio público del suelo	0,00	B) Provisiones para riesgos y gastos	0,00
VI. Inversiones financieras permanentes	0,00	C) Acreedores a largo plazo	140.848,88
VII. Deudores no presupuestarios a largo plazo	0,00	I. Emisiones de obligaciones y otros valores negociables	0,00
B) Gastos distribuir en varios ejercicios	1.629,00	II. Otras deudas a largo plazo	0,00
C) Gasto circulante	66.004,77	III. Desembolsos ptes. sobre acciones no exigidos	0,00
I. Existencias	0,00	D) Acreedores a corto plazo	18.595,04
II. Deudores	42.075,53	I. Emisiones de obligaciones y otros valores negociables	0,00
III. Inversiones financieras temporales	0,00	II. Otras deudas a corto plazo	0,00
IV. Tesorería	23.929,24	III. Acreedores	9.627,84
V. Ajustes por periodificación	0,00	IV. Ajustes por periodificación	0,00
Total Activo (A + B + C)	1.106.782,56	Total Pasivo (A + B + C + D)	1.106.782,56

CUENTA DE RESULTADOS ECONÓMICO-PATRIMONIAL			
DEBE		HABER	
A) Gastos	371.175,55	B) Ingresos	388.586,97
1. Reduc. de existenc. product. term. y en	0,00	1. Ventas y prestaciones de servicios	0,00
2. Aprovisionamientos	0,00	2. Aumento de existencias de product. terminados y en fabr.	0,00
3. Gastos func. servic. y prestac. sociales	338.061,78	3. Ingresos de gestión ordinaria	203.911,35
a. Gastos de personal	127.653,08	a. Ingresos tributarios	203.911,35
b. Prestaciones sociales	0,00	b. Ingresos urbanísticos	0,00
c. Dotaciones para amortización del inmovilizado	0,00	4. Otros ingresos de gestión ordinaria	21.716,66
d. Variación de provisiones de tráfico	-710,90	a. Reintegros	2.698,00
e. Otros gastos de gestión	207.209,37	b. Trabajos realizados por la entidad	0,00
f. Gastos financieros y asimilables	3.910,23	c. Otros ingresos de gestión	19.009,77
g. Variaciones en provisiones de inversiones financiera	0,00	d. Ingresos de participaciones en capital	0,00
h. Diferencias negativas de cambio	0,00	e. Ingresos en otros valores negociables	0,00
i. Gastos de operaciones de intercambio financiero	0,00	f. Otros intereses e ingresos asimilados	8,89
4. Transferencias y subvenciones	32.634,96	g. Diferencias positivas de cambio	0,00
a. Transferencias y subvenciones corrientes	32.634,96	h. Ingresos de operaciones de intercambio financiero	0,00
b. Transferencias y subvenciones de capital	0,00	5. Transferencias y subvenciones	162.958,96
5. Pérdidas y gastos extraordinarios	478,81	a. Transferencias corrientes	118.018,53
		b. Subvenciones corrientes	0,00
		c. Transferencias de capital	44.940,43
		d. Subvenciones de capital	0,00
		6. Ganancias e ingresos extraordinarios	0,00
AHORRO	17.411,42	DESAHORRO	0,00

INDICADORES FINANCIEROS	
Endeudamiento	2,93
Carga financiera por habitante	13,22

LIQUIDACIÓN DEL PRESUPUESTO

Presupuesto de Ingresos	Previsión inicial	Modificaciones	Previsión Definitiva	Derechos Reconocidos	Derechos reconocidos netos	Recaudación neta	Derechos Ptes. de cobro
1 Impuestos directos	22.037,00	0,00	22.037,00	18.421,14	18.421,14	18.421,14	0,00
2 Impuestos indirectos	0,00	0,00	0,00	0,00	0,00	0,00	0,00
3 Tasas y otros ingresos	21.800,00	0,00	21.800,00	15.310,57	15.251,57	15.251,57	0,00
4 Transferencias corrientes	18.000,00	0,00	18.000,00	16.033,21	16.033,21	16.033,21	0,00
5 Ingresos patrimoniales	14.200,00	0,00	14.200,00	12.333,91	12.333,91	11.323,91	1.010,00
6 Enajenación de inversiones reale	0,00	0,00	0,00	0,00	0,00	0,00	0,00
7 Transferencias de capital	67.300,00	0,00	67.300,00	64.965,89	64.965,89	26.165,89	38.800,00
8 Activos financieros	0,00	0,00	0,00	0,00	0,00	0,00	0,00
9 Pasivos financieros	0,00	0,00	0,00	0,00	0,00	0,00	0,00
10 Total Ingresos	143.337,00	0,00	143.337,00	127.064,72	127.005,72	87.195,72	39.810,00

Presupuesto de Gastos	Crédito Inicial	Modificaciones	Crédito Definitivo	Obligaciones Reconocidas	Pagos Líquidos	Remanentes Crédito	Obligac. Ptes. de pago
1. Gastos de personal	7.500,00	0,00	7.500,00	7.000,00	7.000,00	500,00	0,00
2. Gastos en bienes corrientes y servicios	45.787,00	0,00	45.787,00	40.029,06	38.613,06	5.757,94	1.416,00
3. Gastos financieros	350,00	0,00	350,00	336,00	336,00	14,00	0,00
4. Transferencias corrientes	2.400,00	0,00	2.400,00	2.400,00	2.400,00	0,00	0,00
6. Inversiones reales	82.500,00	0,00	82.500,00	39.930,58	25.455,09	42.569,42	14.475,49
7. Transferencias de capital	0,00	0,00	0,00	0,00	0,00	0,00	0,00
8. Activos financieros	0,00	0,00	0,00	0,00	0,00	0,00	0,00
9. Pasivos financieros	4.800,00	0,00	4.800,00	4.800,00	4.800,00	0,00	0,00
Total Gastos	143.337,00	0,00	143.337,00	94.495,64	78.604,15	48.841,36	15.891,49

RESULTADO PRESUPUESTARIO

1. Derechos reconocidos netos	127.005,72
2. Obligaciones reconocidas netas	94.495,64
3. Resultado presupuestario del ejercicio	32.510,08
4. Desviaciones positivas de financiac.	29.011,24
5. Desviaciones negativas de financ.	0,00
6. Gastos financ. remanente de tesorería	0,00
Resultado Presup. Ajust. (3-4+5+6)	3.498,84

ESTADO DE REMANENTE DE TESORERÍA

1. Fondos líquidos.	15.524,73
2. Derechos pendientes de cobro ...	43.990,30
Del presupuesto corriente	39.810,00
De Presupuestos cerrados de operaciones no presupuestarias cobros realizados ptes. de aplic. definitiva.	919,00
cobros realizados ptes. de aplic. definitiva.	3.261,30
cobros realizados ptes. de aplic. definitiva.	0,00
3. Obligaciones pendientes de Pago ...	22.111,48
Del presupuesto corriente	15.891,49
De presupuestos cerrados	3,00
De operaciones no presupuestarias Pagos realizados ptes. de aplic. definitiva	6.216,99
Pagos realizados ptes. de aplic. definitiva	0,00
I. Remanentes de tesorería total (1 + 2 - 3)	37.403,55
II. Saldos de dudoso cobro	0,00
III. Exceso de financiación afectada.	29.011,24
IV. Remanente de Tesorería para gastos generales (I - II - III)	8.392,31

ESTADO DE TESORERÍA

Existencias iniciales	9.490,37
Pagos	97.514,34
Cobros	103.548,70
Existencias finales	15.524,73

LIQUIDACIÓN DE EJERCICIOS CERRADOS

Obligaciones pendientes de pago	Obligac. Ptes. de pago a 1 de enero	Modificaciones saldo inicial y anulaciones	Total Obligaciones	Prescripciones	Pagos realizados	Obligac. Ptes. pago a 31 de diciembre
	5.743,38	0,00	5.743,38	0,00	5.740,38	3,00
Derechos pendientes de cobro	Pendientes de cobro a 1 de enero	Modificaciones saldo inicial	Total Derechos anulados	Total derechos cancelados	Recaudación	Pendientes. de cobro a 31 de diciembre
	1.500,00	0,00	0,00	0,00	581,00	919,00

INDICADORES PRESUPUESTARIOS

Índice de modificaciones presupuestarias (%)	0,00	Indicador de transferencias recibidas (%)	63,78
Grado de ejecución de ingresos (%)	88,61	Autonomía Fiscal (%)	14,50
Grado de ejecución de gastos (%)	65,93	Gastos por habitante (€/hab.)	899,96
Grado de realización de los cobros (%)	68,65	Esfuerzo inversor (%)	42,26
Grado de realización de los pagos (%)	83,18	Ahorro neto (%)	12,05
Ingresos por habitante (€/hab.)	1.209,58		
Ingresos tributarios por habitante (€/hab.)	320,69		

BALANCE DE SITUACIÓN

ACTIVO		PASIVO	
A) Inmovilizado	549.641,04	A) Fondos propios	486.236,85
I. Inversiones destinadas al uso general	476.771,58	I. Patrimonio	438.009,82
II. Inmovilizaciones inmateriales	0,00	II. Reservas	0,00
III. Inmovilizaciones materiales	72.869,46	III. Resultados de ejercicios anteriores	0,00
IV. Inversiones gestionadas	0,00	IV. Resultados del ejercicio	48.227,03
V. Patrimonio público del suelo	0,00	B) Provisiones para riesgos y gastos	0,00
VI. Inversiones financieras permanentes	0,00	C) Acreedores a largo plazo	100.798,70
VII. Deudores no presupuestarios a largo plazo	0,00	I. Emisiones de obligaciones y otros valores negociables	0,00
B) Gastos distribuir en varios ejercicios	0,00	II. Otras deudas a largo plazo	100.798,70
C) Gasto circulante	59.515,03	III. Desembolsos ptes. sobre acciones no exigidos	0,00
I. Existencias	0,00	D) Acreedores a corto plazo	22.120,52
II. Deudores	43.990,30	I. Emisiones de obligaciones y otros valores negociables	0,00
III. Inversiones financieras temporales	0,00	II. Otras deudas a corto plazo	3.699,86
IV. Tesorería	15.524,73	III. Acreedores	18.420,66
V. Ajustes por periodificación	0,00	IV. Ajustes por periodificación	0,00
Total Activo (A + B + C)	609.156,07	Total Pasivo (A + B + C + D)	609.156,07

CUENTA DE RESULTADOS ECONÓMICO-PATRIMONIAL

DEBE		HABER	
A) Gastos	49.765,06	B) Ingresos	97.992,09
1. Reduc. de existenc. product. term. y en	0,00	1. Ventas y prestaciones de servicios	0,00
2. Aprovisionamientos	0,00	2. Aumento de existencias de product. terminados y en fabr.	0,00
3. Gastos func. servic. y prestac. sociales	47.365,06	3. Ingresos de gestión ordinaria	29.385,81
a. Gastos de personal	10.410,04	a. Ingresos tributarios	29.385,81
b. Prestaciones sociales	0,00	b. Ingresos urbanísticos	0,00
c. Dotaciones para amortización del inmovilizado	0,00	4. Otros ingresos de gestión ordinaria	16.620,81
d. Variación de provisiones de tráfico	0,00	a. Reintegros	0,00
e. Otros gastos de gestión	36.619,02	b. Trabajos realizados por la entidad	0,00
f. Gastos financieros y asimilables	336,00	c. Otros ingresos de gestión	16.611,61
g. Variaciones en provisiones de inversiones financiera	0,00	d. Ingresos de participaciones en capital	0,00
h. Diferencias negativas de cambio	0,00	e. Ingresos en otros valores negociables	0,00
i. Gastos de operaciones de intercambio financiero	0,00	f. Otros intereses e ingresos asimilados	9,20
4. Transferencias y subvenciones	2.400,00	g. Diferencias positivas de cambio	0,00
a. Transferencias y subvenciones corrientes	2.400,00	h. Ingresos de operaciones de intercambio financiero	0,00
b. Transferencias y subvenciones de capital	0,00	5. Transferencias y subvenciones	51.985,47
5. Pérdidas y gastos extraordinarios	0,00	a. Transferencias corrientes	16.033,21
		b. Subvenciones corrientes	0,00
		c. Transferencias de capital	0,00
		d. Subvenciones de capital	35.952,26
		6. Ganancias e ingresos extraordinarios	0,00
AHORRO	48.227,03	DESAHORRO	0,00

INDICADORES FINANCIEROS

Endeudamiento	8,28
Carga financiera por habitante	48,91

LIQUIDACIÓN DEL PRESUPUESTO

Presupuesto de Ingresos	Previsión inicial	Modificaciones	Previsión Definitiva	Derechos Reconocidos	Derechos reconocidos netos	Recaudación neta	Derechos Ptes. de cobro
1 Impuestos directos	96.000,00	0,00	96.000,00	88.443,36	88.443,36	88.443,36	0,00
2 Impuestos indirectos	0,00	0,00	0,00	0,00	0,00	0,00	0,00
3 Tasas y otros ingresos	39.200,00	0,00	39.200,00	27.227,04	27.227,04	27.227,04	0,00
4 Transferencias corrientes	91.000,00	0,00	91.000,00	77.035,90	77.035,90	77.035,90	0,00
5 Ingresos patrimoniales	33.000,00	0,00	33.000,00	28.753,47	28.753,47	28.753,47	0,00
6 Enajenación de inversiones reale	30.000,00	0,00	30.000,00	0,00	0,00	0,00	0,00
7 Transferencias de capital	181.900,00	0,00	181.900,00	142.619,61	142.619,61	142.619,61	0,00
8 Activos financieros	0,00	0,00	0,00	0,00	0,00	0,00	0,00
9 Pasivos financieros	0,00	0,00	0,00	0,00	0,00	0,00	0,00
10 Total Ingresos	471.100,00	0,00	471.100,00	364.079,38	364.079,38	364.079,38	0,00

Presupuesto de Gastos	Crédito Inicial	Modificaciones	Crédito Definitivo	Obligaciones Reconocidas	Pagos Líquidos	Remanentes Crédito	Obligac. Ptes. de pago
1. Gastos de personal	59.000,00	0,00	59.000,00	57.236,31	57.236,31	1.763,69	0,00
2. Gastos en bienes corrientes y servicios	113.600,00	0,00	113.600,00	101.558,52	101.558,52	12.041,48	0,00
3. Gastos financieros	0,00	0,00	0,00	0,00	0,00	0,00	0,00
4. Transferencias corrientes	27.000,00	0,00	27.000,00	18.872,81	18.872,81	8.127,19	0,00
6. Inversiones reales	271.500,00	0,00	271.500,00	250.995,09	250.995,09	20.504,91	0,00
7. Transferencias de capital	0,00	0,00	0,00	0,00	0,00	0,00	0,00
8. Activos financieros	0,00	0,00	0,00	0,00	0,00	0,00	0,00
9. Pasivos financieros	0,00	0,00	0,00	0,00	0,00	0,00	0,00
Total Gastos	471.100,00	0,00	471.100,00	428.662,73	428.662,73	42.437,27	0,00

RESULTADO PRESUPUESTARIO		
1. Derechos reconocidos netos		364.079,38
2. Obligaciones reconocidas netas		428.662,73
3. Resultado presupuestario del ejercicio		-64.583,35
4. Desviaciones positivas de financiac.		0,00
5. Desviaciones negativas de financ.		0,00
6. Gastos financ. remanente de tesorería		0,00
Resultado Presup. Ajust. (3-4+5+6)		-64.583,35

ESTADO DE REMANENTE DE TESORERÍA	
1. Fondos líquidos.	15.195,98
2. Derechos pendientes de cobro ...	4.143,32
Del presupuesto corriente	0,00
De Presupuestos cerrados de operaciones no presupuestarias cobros realizados ptes. de aplic. definitiva.	4.143,32
3. Obligaciones pendientes de Pago ...	18.227,75
Del presupuesto corriente	0,00
De presupuestos cerrados de operaciones no presupuestarias Pagos realizados ptes. de aplic. definitiva	18.227,75
I. Remanentes de tesorería total (1 + 2 - 3)	1.111,55
II. Saldos de dudoso cobro	0,00
III. Exceso de financiación afectada.	0,00
IV. Remanente de Tesorería para gastos generales (I - II - III)	1.111,55

ESTADO DE TESORERÍA	
Existencias iniciales	78.522,37
Pagos	440.885,85
Cobros	377.559,46
Existencias finales	15.195,98

LIQUIDACIÓN DE EJERCICIOS CERRADOS					
Obligaciones pendientes de pago					
Obligac. Ptes. de pago a 1 de enero	Modificaciones saldo inicial y anulaciones	Total Obligaciones	Prescripciones	Pagos realizados	Obligac. Ptes. pago a 31 de diciembre
149,36	0,00	149,36	0,00	0,00	149,36
Derechos pendientes de cobro					
Pendientes de cobro a 1 de enero	Modificaciones saldo inicial	Total Derechos anulados	Total derechos cancelados	Recaudación	Pendientes. de cobro a 31 de diciembre
4.143,32	0,00	0,00	0,00	0,00	4.143,32

INDICADORES PRESUPUESTARIOS			
Índice de modificaciones presupuestarias (%)	0,00	Indicador de transferencias recibidas (%)	60,33
Grado de ejecución de ingresos (%)	77,28	Autonomía Fiscal (%)	28,47
Grado de ejecución de gastos (%)	90,99	Gastos por habitante (€/hab.)	1.149,23
Grado de realización de los cobros (%)	100,00	Esfuerzo inversor (%)	58,55
Grado de realización de los pagos (%)	100,00	Ahorro neto (%)	19,77
Ingresos por habitante (€/hab.)	976,08		
Ingresos tributarios por habitante (€/hab.)	310,11		

BALANCE DE SITUACIÓN			
ACTIVO		PASIVO	
A) Inmovilizado	2.826.557,94	A) Fondos propios	2.827.528,02
I. Inversiones destinadas al uso general	1.678.410,77	I. Patrimonio	1.193.364,89
II. Inmovilizaciones inmateriales	0,00	II. Reservas	0,00
III. Inmovilizaciones materiales	1.147.808,96	III. Resultados de ejercicios anteriores	1.447.751,39
IV. Inversiones gestionadas	0,00	IV. Resultados del ejercicio	186.411,74
V. Patrimonio público del suelo	0,00	B) Provisiones para riesgos y gastos	0,00
VI. Inversiones financieras permanentes	0,00	C) Acreedores a largo plazo	0,00
VII. Deudores no presupuestarios a largo plazo	0,00	I. Emisiones de obligaciones y otros valores negociables	0,00
B) Gastos distribuir en varios ejercicios	0,00	II. Otras deudas a largo plazo	0,00
C) Gasto circulante	19.339,30	III. Desembolsos ptes. sobre acciones no exigidos	0,00
I. Existencias	0,00	D) Acreedores a corto plazo	18.369,22
II. Deudores	4.143,32	I. Emisiones de obligaciones y otros valores negociables	0,00
III. Inversiones financieras temporales	0,00	II. Otras deudas a corto plazo	0,00
IV. Tesorería	0,00	III. Acreedores	18.369,22
V. Ajustes por periodificación	0,00	IV. Ajustes por periodificación	0,00
Total Activo (A + B + C)	2.845.897,24	Total Pasivo (A + B + C + D)	2.845.897,24

CUENTA DE RESULTADOS ECONÓMICO-PATRIMONIAL			
DEBE		HABER	
A) Gastos	177.667,64	B) Ingresos	364.079,38
1. Reduc. de existenc. product. term. y en	0,00	1. Ventas y prestaciones de servicios	0,00
2. Aprovisionamientos	0,00	2. Aumento de existencias de product. terminados y en fabr.	0,00
3. Gastos func. servic. y prestac. sociales	158.794,83	3. Ingresos de gestión ordinaria	106.305,18
a. Gastos de personal	57.236,31	a. Ingresos tributarios	106.305,18
b. Prestaciones sociales	0,00	b. Ingresos urbanísticos	0,00
c. Dotaciones para amortización del inmovilizado	0,00	4. Otros ingresos de gestión ordinaria	38.118,69
d. Variación de provisiones de tráfico	0,00	a. Reintegros	0,00
e. Otros gastos de gestión	101.558,52	b. Trabajos realizados por la entidad	0,00
f. Gastos financieros y asimilables	0,00	c. Otros ingresos de gestión	38.010,47
g. Variaciones en provisiones de inversiones financiera	0,00	d. Ingresos de participaciones en capital	0,00
h. Diferencias negativas de cambio	0,00	e. Ingresos en otros valores negociables	0,00
i. Gastos de operaciones de intercambio financiero	0,00	f. Otros intereses e ingresos asimilados	108,22
4. Transferencias y subvenciones	18.872,81	g. Diferencias positivas de cambio	0,00
a. Transferencias y subvenciones corrientes	18.872,81	h. Ingresos de operaciones de intercambio financiero	0,00
b. Transferencias y subvenciones de capital	0,00	5. Transferencias y subvenciones	219.655,51
5. Pérdidas y gastos extraordinarios	0,00	a. Transferencias corrientes	77.035,90
		b. Subvenciones corrientes	0,00
		c. Transferencias de capital	142.619,61
		d. Subvenciones de capital	0,00
		6. Ganancias e ingresos extraordinarios	0,00
AHORRO	186.411,74	DESAHORRO	0,00

INDICADORES FINANCIEROS	
Endeudamiento	0,00
Carga financiera por habitante	0,00

LIQUIDACIÓN DEL PRESUPUESTO

Presupuesto de Ingresos	Previsión inicial	Modificaciones	Previsión Definitiva	Derechos Reconocidos	Derechos reconocidos netos	Recaudación neta	Derechos Ptes. de cobro
1 Impuestos directos	39.000,00	0,00	39.000,00	36.213,73	36.213,73	36.213,73	0,00
2 Impuestos indirectos	23.490,63	0,00	23.490,63	2.116,47	2.116,47	2.116,47	0,00
3 Tasas y otros ingresos	21.000,00	0,00	21.000,00	9.540,04	9.540,04	9.459,59	80,45
4 Transferencias corrientes	75.000,00	0,00	75.000,00	51.799,52	51.799,52	47.650,47	4.149,05
5 Ingresos patrimoniales	9.000,00	0,00	9.000,00	8.549,50	8.549,50	8.452,61	96,89
6 Enajenación de inversiones reale	0,00	0,00	0,00	0,00	0,00	0,00	0,00
7 Transferencias de capital	60.800,00	0,00	60.800,00	6.000,00	6.000,00	6.000,00	0,00
8 Activos financieros	0,00	0,00	0,00	0,00	0,00	0,00	0,00
9 Pasivos financieros	16.000,00	0,00	16.000,00	6.000,00	6.000,00	6.000,00	0,00
10 Total Ingresos	244.290,63	0,00	244.290,63	120.219,26	120.219,26	115.892,87	4.326,39

Presupuesto de Gastos	Crédito Inicial	Modificaciones	Crédito Definitivo	Obligaciones Reconocidas	Pagos Líquidos	Remanentes Crédito	Obligac. Ptes. de pago
1. Gastos de personal	52.563,02	0,00	52.563,02	45.091,77	45.091,77	7.471,25	0,00
2. Gastos en bienes corrientes y servicios	98.100,00	0,00	98.100,00	52.316,45	45.826,45	45.783,55	6.490,00
3. Gastos financieros	2.500,00	0,00	2.500,00	99,90	99,90	2.400,10	0,00
4. Transferencias corrientes	5.000,00	0,00	5.000,00	4.385,41	4.385,41	614,59	0,00
6. Inversiones reales	84.127,61	0,00	84.127,61	15.362,38	13.559,33	68.765,23	1.803,05
7. Transferencias de capital	0,00	0,00	0,00	0,00	0,00	0,00	0,00
8. Activos financieros	0,00	0,00	0,00	0,00	0,00	0,00	0,00
9. Pasivos financieros	2.000,00	0,00	2.000,00	0,00	0,00	2.000,00	0,00
Total Gastos	244.290,63	0,00	244.290,63	117.255,91	108.962,86	127.034,72	8.293,05

RESULTADO PRESUPUESTARIO

1. Derechos reconocidos netos	120.219,26
2. Obligaciones reconocidas netas	117.255,91
3. Resultado presupuestario del ejercicio	2.963,35
4. Desviaciones positivas de financiac.	0,00
5. Desviaciones negativas de financ.	0,00
6. Gastos financ. remanente de tesorería	0,00
Resultado Presup. Ajust. (3-4+5+6)	2.963,35

ESTADO DE REMANENTE DE TESORERÍA

1. Fondos líquidos.	13.375,72
2. Derechos pendientes de cobro ...	16.653,01
Del presupuesto corriente	4.326,39
De Presupuestos cerrados de operaciones no presupuestarias cobros realizados ptes. de aplic. definitiva.	8.695,02
cobros realizados ptes. de aplic. definitiva.	3.631,60
cobros realizados ptes. de aplic. definitiva.	0,00
3. Obligaciones pendientes de Pago ...	44.409,22
Del presupuesto corriente	8.293,05
De presupuestos cerrados de operaciones no presupuestarias Pagos realizados ptes. de aplic. definitiva	23.581,18
Pagos realizados ptes. de aplic. definitiva	12.534,99
Pagos realizados ptes. de aplic. definitiva	0,00
I. Remanentes de tesorería total (1 + 2 - 3)	-14.380,49
II. Saldos de dudoso cobro	0,00
III. Exceso de financiación afectada.	0,00
IV. Remanente de Tesorería para gastos generales (I - II - III)	-14.380,49

ESTADO DE TESORERÍA

Existencias iniciales	12.360,38
Pagos	169.544,58
Cobros	170.559,92
Existencias finales	13.375,72

LIQUIDACIÓN DE EJERCICIOS CERRADOS

Obligaciones pendientes de pago	Obligac. Ptes. de pago a 1 de enero	Modificaciones saldo inicial y anulaciones	Total Obligaciones	Prescripciones	Pagos realizados	Obligac. Ptes. pago a 31 de diciembre
	64.581,18	0,00	64.581,18	0,00	41.000,00	23.581,18
Derechos pendientes de cobro	Pendientes de cobro a 1 de enero	Modificaciones saldo inicial	Total Derechos anulados	Total derechos cancelados	Recaudación	Pendientes. de cobro a 31 de diciembre
	45.515,49	0,00	0,00	0,00	36.820,47	8.695,02

INDICADORES PRESUPUESTARIOS

Índice de modificaciones presupuestarias (%)	0,00	Indicador de transferencias recibidas (%)	48,08
Grado de ejecución de ingresos (%)	49,21	Autonomía Fiscal (%)	31,88
Grado de ejecución de gastos (%)	48,00	Gastos por habitante (€/hab.)	819,97
Grado de realización de los cobros (%)	96,40	Esfuerzo inversor (%)	13,10
Grado de realización de los pagos (%)	92,93	Ahorro neto (%)	5,85
Ingresos por habitante (€/hab.)	840,69		
Ingresos tributarios por habitante (€/hab.)	334,76		

BALANCE DE SITUACIÓN

ACTIVO		PASIVO	
A) Inmovilizado	1.266.407,04	A) Fondos propios	1.245.740,31
I. Inversiones destinadas al uso general	653.013,09	I. Patrimonio	1.233.414,58
II. Inmovilizaciones inmateriales	1.154,54	II. Reservas	0,00
III. Inmovilizaciones materiales	612.131,23	III. Resultados de ejercicios anteriores	0,00
IV. Inversiones gestionadas	0,00	IV. Resultados del ejercicio	12.325,73
V. Patrimonio público del suelo	0,00	B) Provisiones para riesgos y gastos	0,00
VI. Inversiones financieras permanentes	108,18	C) Acreedores a largo plazo	286,24
VII. Deudores no presupuestarios a largo plazo	0,00	I. Emisiones de obligaciones y otros valores negociables	0,00
B) Gastos distribuir en varios ejercicios	0,00	II. Otras deudas a largo plazo	286,24
C) Gasto circulante	30.028,73	III. Desembolsos ptes. sobre acciones no exigidos	0,00
I. Existencias	0,00	D) Acreedores a corto plazo	50.409,22
II. Deudores	16.653,01	I. Emisiones de obligaciones y otros valores negociables	0,00
III. Inversiones financieras temporales	0,00	II. Otras deudas a corto plazo	10.123,76
IV. Tesorería	13.375,72	III. Acreedores	40.285,46
V. Ajustes por periodificación	0,00	IV. Ajustes por periodificación	0,00
Total Activo (A + B + C)	1.296.435,77	Total Pasivo (A + B + C + D)	1.296.435,77

CUENTA DE RESULTADOS ECONÓMICO-PATRIMONIAL

DEBE		HABER	
A) Gastos	101.893,53	B) Ingresos	114.219,26
1. Reduc. de existenc. product. term. y en	0,00	1. Ventas y prestaciones de servicios	945,00
2. Aprovisionamientos	0,00	2. Aumento de existencias de product. terminados y en fabr.	0,00
3. Gastos func. servic. y prestac. sociales	97.508,12	3. Ingresos de gestión ordinaria	43.836,73
a. Gastos de personal	45.331,34	a. Ingresos tributarios	43.836,73
b. Prestaciones sociales	0,00	b. Ingresos urbanísticos	0,00
c. Dotaciones para amortización del inmovilizado	0,00	4. Otros ingresos de gestión ordinaria	11.638,01
d. Variación de provisiones de tráfico	0,00	a. Reintegros	0,00
e. Otros gastos de gestión	52.076,88	b. Trabajos realizados por la entidad	0,00
f. Gastos financieros y asimilables	99,90	c. Otros ingresos de gestión	11.619,51
g. Variaciones en provisiones de inversiones financiera	0,00	d. Ingresos de participaciones en capital	0,00
h. Diferencias negativas de cambio	0,00	e. Ingresos en otros valores negociables	0,00
i. Gastos de operaciones de intercambio financiero	0,00	f. Otros intereses e ingresos asimilados	18,50
4. Transferencias y subvenciones	4.385,41	g. Diferencias positivas de cambio	0,00
a. Transferencias y subvenciones corrientes	4.385,41	h. Ingresos de operaciones de intercambio financiero	0,00
b. Transferencias y subvenciones de capital	0,00	5. Transferencias y subvenciones	57.799,52
5. Pérdidas y gastos extraordinarios	0,00	a. Transferencias corrientes	51.799,52
		b. Subvenciones corrientes	0,00
		c. Transferencias de capital	0,00
		d. Subvenciones de capital	6.000,00
		6. Ganancias e ingresos extraordinarios	0,00
AHORRO	12.325,73	DESAHORRO	0,00

INDICADORES FINANCIEROS

Endeudamiento	0,09
Carga financiera por habitante	0,70

LIQUIDACIÓN DEL PRESUPUESTO

Presupuesto de Ingresos	Previsión inicial	Modificaciones	Previsión Definitiva	Derechos Reconocidos	Derechos reconocidos netos	Recaudación neta	Derechos Ptes. de cobro
1 Impuestos directos	82.700,00	0,00	82.700,00	88.083,46	88.018,56	88.018,56	0,00
2 Impuestos indirectos	2.000,00	0,00	2.000,00	6.774,41	6.774,41	6.774,41	0,00
3 Tasas y otros ingresos	121.020,00	0,00	121.020,00	122.199,12	122.199,12	122.199,12	0,00
4 Transferencias corrientes	136.590,00	0,00	136.590,00	119.294,34	116.734,90	110.574,42	6.160,48
5 Ingresos patrimoniales	224.880,00	0,00	224.880,00	304.717,86	229.837,70	223.878,70	5.959,00
6 Enajenación de inversiones reales	0,00	0,00	0,00	0,00	0,00	0,00	0,00
7 Transferencias de capital	505.680,00	0,00	505.680,00	238.955,31	238.955,31	133.537,31	105.418,00
8 Activos financieros	0,00	48.000,00	48.000,00	0,00	0,00	0,00	0,00
9 Pasivos financieros	22.192,31	0,00	22.192,31	2.559,44	540,89	540,89	0,00
10 Total Ingresos	1.095.062,31	48.000,00	1.143.062,31	882.583,94	803.060,89	685.523,41	117.537,48

Presupuesto de Gastos	Crédito Inicial	Modificaciones	Crédito Definitivo	Obligaciones Reconocidas	Pagos Líquidos	Remanentes Crédito	Obligac. Ptes. de pago
1. Gastos de personal	221.905,83	0,00	221.905,83	195.479,10	195.479,10	26.426,73	0,00
2. Gastos en bienes corrientes y servicios	298.856,48	48.000,00	346.856,48	326.469,08	326.469,08	20.387,40	0,00
3. Gastos financieros	300,00	0,00	300,00	8,55	8,55	291,45	0,00
4. Transferencias corrientes	18.000,00	0,00	18.000,00	14.713,33	14.713,33	3.286,67	0,00
6. Inversiones reales	556.000,00	0,00	556.000,00	236.110,40	196.501,52	319.889,60	39.608,88
7. Transferencias de capital	0,00	0,00	0,00	0,00	0,00	0,00	0,00
8. Activos financieros	0,00	0,00	0,00	0,00	0,00	0,00	0,00
9. Pasivos financieros	0,00	0,00	0,00	0,00	0,00	0,00	0,00
Total Gastos	1.095.062,31	48.000,00	1.143.062,31	772.780,46	733.171,58	370.281,85	39.608,88

RESULTADO PRESUPUESTARIO	
1. Derechos reconocidos netos	803.060,89
2. Obligaciones reconocidas netas	772.780,46
3. Resultado presupuestario del ejercicio	30.280,43
4. Desviaciones positivas de financiac.	0,00
5. Desviaciones negativas de financ.	0,00
6. Gastos financ. remanente de tesorería	48.000,00
Resultado Presup. Ajust. (3-4+5+6)	78.280,43

ESTADO DE REMANENTE DE TESORERÍA	
1. Fondos líquidos.	290.252,94
2. Derechos pendientes de cobro ...	185.247,00
Del presupuesto corriente	117.537,48
De Presupuestos cerrados de operaciones no presupuestarias cobros realizados ptes. de aplic. definitiva.	52.442,39
de operaciones no presupuestarias	15.267,13
cobros realizados ptes. de aplic. definitiva.	0,00
3. Obligaciones pendientes de Pago ...	144.170,79
Del presupuesto corriente	39.608,88
De presupuestos cerrados	51.896,03
De operaciones no presupuestarias	52.665,88
Pagos realizados ptes. de aplic. definitiva	0,00
I. Remanentes de tesorería total (1 + 2 - 3)	331.329,15
II. Saldos de dudoso cobro	0,00
III. Exceso de financiación afectada.	0,00
IV. Remanente de Tesorería para gastos generales (I - II - III)	331.329,15

ESTADO DE TESORERÍA	
Existencias iniciales	294.483,80
Pagos	1.033.627,33
Cobros	1.029.396,47
Existencias finales	290.252,94

LIQUIDACIÓN DE EJERCICIOS CERRADOS					
Obligaciones pendientes de pago					
Obligac. Ptes. de pago a 1 de enero	Modificaciones saldo inicial y anulaciones	Total Obligaciones	Prescripciones	Pagos realizados	Obligac. Ptes. pago a 31 de diciembre
51.896,03	0,00	51.896,03	0,00	0,00	51.896,03
Derechos pendientes de cobro					
Pendientes de cobro a 1 de enero	Modificaciones saldo inicial	Total Derechos anulados	Total derechos cancelados	Recaudación	Pendientes. de cobro a 31 de diciembre
207.772,51	0,00	113.896,40	0,00	41.433,72	52.442,39

INDICADORES PRESUPUESTARIOS			
Índice de modificaciones presupuestarias (%)	4,38	Indicador de transferencias recibidas (%)	44,29
Grado de ejecución de ingresos (%)	70,26	Autonomía Fiscal (%)	11,80
Grado de ejecución de gastos (%)	67,61	Gastos por habitante (€/hab.)	1.073,31
Grado de realización de los cobros (%)	85,36	Esfuerzo inversor (%)	30,55
Grado de realización de los pagos (%)	94,87	Ahorro neto (%)	4,77
Ingresos por habitante (€/hab.)	1.115,36		
Ingresos tributarios por habitante (€/hab.)	301,38		

BALANCE DE SITUACIÓN			
ACTIVO		PASIVO	
A) Inmovilizado	8.398.617,75	A) Fondos propios	8.716.700,39
I. Inversiones destinadas al uso general	2.615.326,26	I. Patrimonio	8.564.746,85
II. Inmovilizaciones inmateriales	23.677,37	II. Reservas	0,00
III. Inmovilizaciones materiales	5.759.373,72	III. Resultados de ejercicios anteriores	0,00
IV. Inversiones gestionadas	0,00	IV. Resultados del ejercicio	151.953,54
V. Patrimonio público del suelo	0,00	B) Provisiones para riesgos y gastos	0,00
VI. Inversiones financieras permanentes	240,40	C) Acreedores a largo plazo	12.637,59
VII. Deudores no presupuestarios a largo plazo	0,00	I. Emisiones de obligaciones y otros valores negociables	0,00
B) Gastos distribuir en varios ejercicios	0,00	II. Otras deudas a largo plazo	12.637,59
C) Gasto circulante	475.499,94	III. Desembolsos ptes. sobre acciones no exigidos	0,00
I. Existencias	0,00	D) Acreedores a corto plazo	144.779,71
II. Deudores	181.328,77	I. Emisiones de obligaciones y otros valores negociables	0,00
III. Inversiones financieras temporales	3.918,23	II. Otras deudas a corto plazo	37.900,55
IV. Tesorería	290.252,94	III. Acreedores	106.879,16
V. Ajustes por periodificación	0,00	IV. Ajustes por periodificación	0,00
Total Activo (A + B + C)	8.874.117,69	Total Pasivo (A + B + C + D)	8.874.117,69

CUENTA DE RESULTADOS ECONÓMICO-PATRIMONIAL			
DEBE		HABER	
A) Gastos	650.566,46	B) Ingresos	802.520,00
1. Reduc. de existenc. product. term. y en	0,00	1. Ventas y prestaciones de servicios	450,00
2. Aprovisionamientos	0,00	2. Aumento de existencias de product. terminados y en fabr.	0,00
3. Gastos func. servic. y prestac. sociales	521.956,73	3. Ingresos de gestión ordinaria	170.096,28
a. Gastos de personal	257.790,45	a. Ingresos tributarios	170.096,28
b. Prestaciones sociales	0,00	b. Ingresos urbanísticos	0,00
c. Dotaciones para amortización del inmovilizado	0,00	4. Otros ingresos de gestión ordinaria	274.603,51
d. Variación de provisiones de tráfico	0,00	a. Reintegros	0,00
e. Otros gastos de gestión	264.157,73	b. Trabajos realizados por la entidad	0,00
f. Gastos financieros y asimilables	8,55	c. Otros ingresos de gestión	273.915,56
g. Variaciones en provisiones de inversiones financiera	0,00	d. Ingresos de participaciones en capital	0,00
h. Diferencias negativas de cambio	0,00	e. Ingresos en otros valores negociables	506,02
i. Gastos de operaciones de intercambio financiero	0,00	f. Otros intereses e ingresos asimilados	181,93
4. Transferencias y subvenciones	14.713,33	g. Diferencias positivas de cambio	0,00
a. Transferencias y subvenciones corrientes	14.713,33	h. Ingresos de operaciones de intercambio financiero	0,00
b. Transferencias y subvenciones de capital	0,00	5. Transferencias y subvenciones	355.690,21
5. Pérdidas y gastos extraordinarios	113.896,40	a. Transferencias corrientes	116.734,90
		b. Subvenciones corrientes	0,00
		c. Transferencias de capital	0,00
		d. Subvenciones de capital	238.955,31
		6. Ganancias e ingresos extraordinarios	1.680,00
AHORRO	151.953,54	DESAHORRO	0,00

INDICADORES FINANCIEROS	
Endeudamiento	0,00
Carga financiera por habitante	0,01

LIQUIDACIÓN DEL PRESUPUESTO

Presupuesto de Ingresos	Previsión inicial	Modificaciones	Previsión Definitiva	Derechos Reconocidos	Derechos reconocidos netos	Recaudación neta	Derechos Ptes. de cobro
1 Impuestos directos	133.104,57	0,00	133.104,57	135.016,62	134.855,45	134.855,45	0,00
2 Impuestos indirectos	44.000,00	0,00	44.000,00	6.384,50	6.384,50	6.384,50	0,00
3 Tasas y otros ingresos	97.440,93	0,00	97.440,93	64.789,57	64.789,57	64.789,57	0,00
4 Transferencias corrientes	72.322,65	0,00	72.322,65	72.454,90	72.454,90	72.454,90	0,00
5 Ingresos patrimoniales	19.400,00	0,00	19.400,00	15.549,88	15.449,88	14.554,95	894,93
6 Enajenación de inversiones reales	29.889,00	0,00	29.889,00	53.387,67	53.387,67	53.387,67	0,00
7 Transferencias de capital	208.562,77	0,00	208.562,77	104.054,48	98.564,48	34.564,48	64.000,00
8 Activos financieros	0,00	0,00	0,00	0,00	0,00	0,00	0,00
9 Pasivos financieros	35.000,00	0,00	35.000,00	46.500,00	46.500,00	46.500,00	0,00
10 Total Ingresos	639.719,92	0,00	639.719,92	498.137,62	492.386,45	427.491,52	64.894,93

Presupuesto de Gastos	Crédito Inicial	Modificaciones	Crédito Definitivo	Obligaciones Reconocidas	Pagos Líquidos	Remanentes Crédito	Obligac. Ptes. de pago
1. Gastos de personal	104.885,08	0,00	104.885,08	104.599,68	104.599,68	285,40	0,00
2. Gastos en bienes corrientes y servicios	162.643,15	0,00	162.643,15	158.437,91	157.578,55	4.205,24	859,36
3. Gastos financieros	1.932,59	0,00	1.932,59	1.088,73	1.088,73	843,86	0,00
4. Transferencias corrientes	9.738,84	0,00	9.738,84	9.608,67	9.608,67	130,17	0,00
6. Inversiones reales	345.220,26	0,00	345.220,26	183.380,82	130.384,67	161.839,44	52.996,15
7. Transferencias de capital	0,00	0,00	0,00	0,00	0,00	0,00	0,00
8. Activos financieros	0,00	0,00	0,00	0,00	0,00	0,00	0,00
9. Pasivos financieros	15.300,00	0,00	15.300,00	13.678,72	13.678,72	1.621,28	0,00
Total Gastos	639.719,92	0,00	639.719,92	470.794,53	416.939,02	168.925,39	53.855,51

RESULTADO PRESUPUESTARIO

1. Derechos reconocidos netos	492.386,45
2. Obligaciones reconocidas netas	470.794,53
3. Resultado presupuestario del ejercicio	21.591,92
4. Desviaciones positivas de financiac.	0,00
5. Desviaciones negativas de financ.	0,00
6. Gastos financ. remanente de tesorería	0,00
Resultado Presup. Ajust. (3-4+5+6)	21.591,92

ESTADO DE REMANENTE DE TESORERÍA

1. Fondos líquidos.	73.890,75
2. Derechos pendientes de cobro ...	71.243,27
Del presupuesto corriente	64.894,93
De Presupuestos cerrados de operaciones no presupuestarias cobros realizados ptes. de aplic. definitiva.	3.241,76
3. Obligaciones pendientes de Pago ...	72.741,67
Del presupuesto corriente	53.855,51
De presupuestos cerrados de operaciones no presupuestarias Pagos realizados ptes. de aplic. definitiva	40.803,77
Pagos realizados ptes. de aplic. definitiva	12.496,69
I. Remanentes de tesorería total (1 + 2 - 3)	72.392,35
II. Saldos de dudoso cobro	0,00
III. Exceso de financiación afectada.	0,00
IV. Remanente de Tesorería para gastos generales (I - II - III)	72.392,35

ESTADO DE TESORERÍA

Existencias iniciales	60.190,51
Pagos	461.246,44
Cobros	474.946,68
Existencias finales	73.890,75

LIQUIDACIÓN DE EJERCICIOS CERRADOS

Obligaciones pendientes de pago	Obligac. Ptes. de pago a 1 de enero	Modificaciones saldo inicial y anulaciones	Total Obligaciones	Prescripciones	Pagos realizados	Obligac. Ptes. pago a 31 de diciembre
	50.368,07	0,00	50.368,07	0,00	9.564,30	40.803,77
Derechos pendientes de cobro	Pendientes de cobro a 1 de enero	Modificaciones saldo inicial	Total Derechos anulados	Total derechos cancelados	Recaudación	Pendientes. de cobro a 31 de diciembre
	3.241,76	0,00	0,00	0,00	0,00	3.241,76

INDICADORES PRESUPUESTARIOS

Índice de modificaciones presupuestarias (%)	0,00	Indicador de transferencias recibidas (%)	34,73
Grado de ejecución de ingresos (%)	76,97	Autonomía Fiscal (%)	28,68
Grado de ejecución de gastos (%)	73,59	Gastos por habitante (€/hab.)	1.137,18
Grado de realización de los cobros (%)	86,82	Esfuerzo inversor (%)	38,95
Grado de realización de los pagos (%)	88,56	Ahorro neto (%)	2,22
Ingresos por habitante (€/hab.)	1.189,34		
Ingresos tributarios por habitante (€/hab.)	497,66		

BALANCE DE SITUACIÓN

ACTIVO		PASIVO	
A) Inmovilizado	2.519.603,42	A) Fondos propios	2.524.760,19
I. Inversiones destinadas al uso general	1.398.788,42	I. Patrimonio	2.328.756,25
II. Inmovilizaciones inmateriales	0,00	II. Reservas	0,00
III. Inmovilizaciones materiales	1.120.815,00	III. Resultados de ejercicios anteriores	0,00
IV. Inversiones gestionadas	0,00	IV. Resultados del ejercicio	196.003,94
V. Patrimonio público del suelo	0,00	B) Provisiones para riesgos y gastos	0,00
VI. Inversiones financieras permanentes	0,00	C) Acreedores a largo plazo	32.821,28
VII. Deudores no presupuestarios a largo plazo	0,00	I. Emisiones de obligaciones y otros valores negociables	0,00
B) Gastos distribuir en varios ejercicios	0,00	II. Otras deudas a largo plazo	32.821,28
C) Gasto circulante	179.548,32	III. Desembolsos ptes. sobre acciones no exigidos	0,00
I. Existencias	0,00	D) Acreedores a corto plazo	141.570,27
II. Deudores	105.657,57	I. Emisiones de obligaciones y otros valores negociables	0,00
III. Inversiones financieras temporales	0,00	II. Otras deudas a corto plazo	7.608,50
IV. Tesorería	73.890,75	III. Acreedores	133.961,77
V. Ajustes por periodificación	0,00	IV. Ajustes por periodificación	0,00
Total Activo (A + B + C)	2.699.151,74	Total Pasivo (A + B + C + D)	2.699.151,74

CUENTA DE RESULTADOS ECONÓMICO-PATRIMONIAL

DEBE		HABER	
A) Gastos	270.770,18	B) Ingresos	466.774,12
1. Reduc. de existenc. product. term. y en	0,00	1. Ventas y prestaciones de servicios	0,00
2. Aprovisionamientos	0,00	2. Aumento de existencias de product. terminados y en fabr.	0,00
3. Gastos func. servic. y prestac. sociales	261.161,51	3. Ingresos de gestión ordinaria	184.599,91
a. Gastos de personal	104.274,20	a. Ingresos tributarios	184.599,91
b. Prestaciones sociales	0,00	b. Ingresos urbanísticos	0,00
c. Dotaciones para amortización del inmovilizado	0,00	4. Otros ingresos de gestión ordinaria	36.879,49
d. Variación de provisiones de tráfico	0,00	a. Reintegros	0,00
e. Otros gastos de gestión	155.798,58	b. Trabajos realizados por la entidad	0,00
f. Gastos financieros y asimilables	1.088,73	c. Otros ingresos de gestión	36.822,62
g. Variaciones en provisiones de inversiones financiera	0,00	d. Ingresos de participaciones en capital	0,00
h. Diferencias negativas de cambio	0,00	e. Ingresos en otros valores negociables	0,00
i. Gastos de operaciones de intercambio financiero	0,00	f. Otros intereses e ingresos asimilados	56,87
4. Transferencias y subvenciones	9.608,67	g. Diferencias positivas de cambio	0,00
a. Transferencias y subvenciones corrientes	9.608,67	h. Ingresos de operaciones de intercambio financiero	0,00
b. Transferencias y subvenciones de capital	0,00	5. Transferencias y subvenciones	171.019,38
5. Pérdidas y gastos extraordinarios	0,00	a. Transferencias corrientes	72.454,90
AHORRO	196.003,94	b. Subvenciones corrientes	0,00
		c. Transferencias de capital	0,00
		d. Subvenciones de capital	98.564,48
		6. Ganancias e ingresos extraordinarios	74.275,34
		DESAHORRO	0,00

INDICADORES FINANCIEROS

Endeudamiento	5,02
Carga financiera por habitante	35,67

LIQUIDACIÓN DEL PRESUPUESTO

Presupuesto de Ingresos	Previsión inicial	Modificaciones	Previsión Definitiva	Derechos Reconocidos	Derechos reconocidos netos	Recaudación neta	Derechos Ptes. de cobro
1 Impuestos directos	42.300,00	0,00	42.300,00	37.801,82	37.801,82	37.801,82	0,00
2 Impuestos indirectos	5.000,00	0,00	5.000,00	1.311,00	1.311,00	1.311,00	0,00
3 Tasas y otros ingresos	22.100,00	0,00	22.100,00	24.116,50	24.116,50	24.116,50	0,00
4 Transferencias corrientes	23.000,00	0,00	23.000,00	25.618,61	25.083,95	25.083,95	0,00
5 Ingresos patrimoniales	22.600,00	0,00	22.600,00	24.047,77	23.900,77	23.900,77	0,00
6 Enajenación de inversiones reale	0,00	0,00	0,00	0,00	0,00	0,00	0,00
7 Transferencias de capital	62.000,00	0,00	62.000,00	83.446,81	83.446,81	83.446,81	0,00
8 Activos financieros	0,00	44.100,00	44.100,00	0,00	0,00	0,00	0,00
9 Pasivos financieros	0,00	0,00	0,00	0,00	0,00	0,00	0,00
10 Total Ingresos	177.000,00	44.100,00	221.100,00	196.342,51	195.660,85	195.660,85	0,00

Presupuesto de Gastos	Crédito Inicial	Modificaciones	Crédito Definitivo	Obligaciones Reconocidas	Pagos Líquidos	Remanentes Crédito	Obligac. Ptes. de pago
1. Gastos de personal	34.000,00	6.400,00	40.400,00	40.020,08	40.020,08	379,92	0,00
2. Gastos en bienes corrientes y servicios	59.000,00	37.400,00	96.400,00	89.996,44	89.996,44	6.403,56	0,00
3. Gastos financieros	0,00	0,00	0,00	0,00	0,00	0,00	0,00
4. Transferencias corrientes	5.000,00	300,00	5.300,00	4.290,00	4.290,00	1.010,00	0,00
6. Inversiones reales	73.000,00	0,00	73.000,00	68.435,16	68.435,16	4.564,84	0,00
7. Transferencias de capital	6.000,00	0,00	6.000,00	0,00	0,00	6.000,00	0,00
8. Activos financieros	0,00	0,00	0,00	0,00	0,00	0,00	0,00
9. Pasivos financieros	0,00	0,00	0,00	0,00	0,00	0,00	0,00
Total Gastos	177.000,00	44.100,00	221.100,00	202.741,68	202.741,68	18.358,32	0,00

RESULTADO PRESUPUESTARIO	
1. Derechos reconocidos netos	195.660,85
2. Obligaciones reconocidas netas	202.741,68
3. Resultado presupuestario del ejercicio	-7.080,83
4. Desviaciones positivas de financiac.	0,00
5. Desviaciones negativas de financ.	0,00
6. Gastos financ. remanente de tesorería	44.100,00
Resultado Presup. Ajust. (3-4+5+6)	37.019,17

ESTADO DE REMANENTE DE TESORERÍA	
1. Fondos líquidos.	77.283,77
2. Derechos pendientes de cobro ...	10.022,90
Del presupuesto corriente	0,00
De Presupuestos cerrados de operaciones no presupuestarias cobros realizados ptes. de aplic. definitiva.	10.022,90
3. Obligaciones pendientes de Pago ...	1.087,07
Del presupuesto corriente	0,00
De presupuestos cerrados de operaciones no presupuestarias Pagos realizados ptes. de aplic. definitiva	1.087,07
I. Remanentes de tesorería total (1 + 2 - 3)	86.219,60
II. Saldos de dudoso cobro	0,00
III. Exceso de financiación afectada.	0,00
IV. Remanente de Tesorería para gastos generales (I - II - III)	86.219,60

ESTADO DE TESORERÍA	
Existencias iniciales	73.904,56
Pagos	335.532,87
Cobros	338.912,08
Existencias finales	77.283,77

LIQUIDACIÓN DE EJERCICIOS CERRADOS					
Obligaciones pendientes de pago					
Obligac. Ptes. de pago a 1 de enero	Modificaciones saldo inicial y anulaciones	Total Obligaciones	Prescripciones	Pagos realizados	Obligac. Ptes. pago a 31 de diciembre
0,00	0,00	0,00	0,00	0,00	0,00
Derechos pendientes de cobro					
Pendientes de cobro a 1 de enero	Modificaciones saldo inicial	Total Derechos anulados	Total derechos cancelados	Recaudación	Pendientes. de cobro a 31 de diciembre
0,00	0,00	0,00	0,00	0,00	0,00

INDICADORES PRESUPUESTARIOS			
Índice de modificaciones presupuestarias (%)	24,92	Indicador de transferencias recibidas (%)	55,47
Grado de ejecución de ingresos (%)	88,49	Autonomía Fiscal (%)	19,99
Grado de ejecución de gastos (%)	91,70	Gastos por habitante (€/hab.)	1.308,01
Grado de realización de los cobros (%)	100,00	Esfuerzo inversor (%)	33,75
Grado de realización de los pagos (%)	100,00	Ahorro neto (%)	-19,69
Ingresos por habitante (€/hab.)	1.262,33		
Ingresos tributarios por habitante (€/hab.)	407,93		

BALANCE DE SITUACIÓN			
ACTIVO		PASIVO	
A) Inmovilizado	618.456,74	A) Fondos propios	703.703,12
I. Inversiones destinadas al uso general	55.843,38	I. Patrimonio	-355.464,56
II. Inmovilizaciones inmateriales	0,00	II. Reservas	0,00
III. Inmovilizaciones materiales	562.613,36	III. Resultados de ejercicios anteriores	997.733,70
IV. Inversiones gestionadas	0,00	IV. Resultados del ejercicio	61.433,98
V. Patrimonio público del suelo	0,00	B) Provisiones para riesgos y gastos	0,00
VI. Inversiones financieras permanentes	0,00	C) Acreedores a largo plazo	1.671,66
VII. Deudores no presupuestarios a largo plazo	0,00	I. Emisiones de obligaciones y otros valores negociables	0,00
B) Gastos distribuir en varios ejercicios	0,00	II. Otras deudas a largo plazo	0,00
C) Gasto circulante	87.306,67	III. Desembolsos ptes. sobre acciones no exigidos	0,00
I. Existencias	0,00	D) Acreedores a corto plazo	388,63
II. Deudores	10.022,90	I. Emisiones de obligaciones y otros valores negociables	0,00
III. Inversiones financieras temporales	0,00	II. Otras deudas a corto plazo	0,00
IV. Tesorería	77.283,77	III. Acreedores	87,07
V. Ajustes por periodificación	0,00	IV. Ajustes por periodificación	0,00
Total Activo (A + B + C)	705.763,41	Total Pasivo (A + B + C + D)	705.763,41

CUENTA DE RESULTADOS ECONÓMICO-PATRIMONIAL			
DEBE		HABER	
A) Gastos	133.253,65	B) Ingresos	194.687,63
1. Reduc. de existenc. product. term. y en	0,00	1. Ventas y prestaciones de servicios	0,00
2. Aprovisionamientos	0,00	2. Aumento de existencias de product. terminados y en fabr.	0,00
3. Gastos func. servic. y prestac. sociales	128.963,65	3. Ingresos de gestión ordinaria	57.905,44
a. Gastos de personal	40.020,08	a. Ingresos tributarios	57.905,44
b. Prestaciones sociales	0,00	b. Ingresos urbanísticos	0,00
c. Dotaciones para amortización del inmovilizado	0,00	4. Otros ingresos de gestión ordinaria	29.224,65
d. Variación de provisiones de tráfico	-1.052,87	a. Reintegros	0,00
e. Otros gastos de gestión	89.996,44	b. Trabajos realizados por la entidad	0,00
f. Gastos financieros y asimilables	0,00	c. Otros ingresos de gestión	29.098,38
g. Variaciones en provisiones de inversiones financiera	0,00	d. Ingresos de participaciones en capital	0,00
h. Diferencias negativas de cambio	0,00	e. Ingresos en otros valores negociables	0,00
i. Gastos de operaciones de intercambio financiero	0,00	f. Otros intereses e ingresos asimilados	126,27
4. Transferencias y subvenciones	4.290,00	g. Diferencias positivas de cambio	0,00
a. Transferencias y subvenciones corrientes	4.290,00	h. Ingresos de operaciones de intercambio financiero	0,00
b. Transferencias y subvenciones de capital	0,00	5. Transferencias y subvenciones	107.557,54
5. Pérdidas y gastos extraordinarios	0,00	a. Transferencias corrientes	24.110,73
		b. Subvenciones corrientes	0,00
		c. Transferencias de capital	83.446,81
		d. Subvenciones de capital	0,00
		6. Ganancias e ingresos extraordinarios	0,00
AHORRO	61.433,98	DESAHORRO	0,00

INDICADORES FINANCIEROS	
Endeudamiento	0,00
Carga financiera por habitante	0,00

LIQUIDACIÓN DEL PRESUPUESTO

Presupuesto de Ingresos	Previsión inicial	Modificaciones	Previsión Definitiva	Derechos Reconocidos	Derechos reconocidos netos	Recaudación neta	Derechos Ptes. de cobro
1 Impuestos directos	141.500,00	0,00	141.500,00	147.677,09	147.677,09	147.677,09	0,00
2 Impuestos indirectos	10.000,00	0,00	10.000,00	62.365,48	62.365,48	62.365,48	0,00
3 Tasas y otros ingresos	65.746,36	0,00	65.746,36	42.016,32	42.016,32	42.016,32	0,00
4 Transferencias corrientes	77.980,33	11.455,80	89.436,13	104.655,83	104.655,83	99.614,50	5.041,33
5 Ingresos patrimoniales	18.400,00	0,00	18.400,00	18.026,71	18.026,71	17.688,55	338,16
6 Enajenación de inversiones reale	601.965,20	0,00	601.965,20	511.535,00	511.535,00	511.535,00	0,00
7 Transferencias de capital	0,00	0,00	0,00	101.750,09	101.750,09	101.750,09	0,00
8 Activos financieros	0,00	0,00	0,00	0,00	0,00	0,00	0,00
9 Pasivos financieros	0,00	0,00	0,00	0,00	0,00	0,00	0,00
10 Total Ingresos	915.591,89	11.455,80	927.047,69	988.026,52	988.026,52	982.647,03	5.379,49

Presupuesto de Gastos	Crédito Inicial	Modificaciones	Crédito Definitivo	Obligaciones Reconocidas	Pagos Líquidos	Remanentes Crédito	Obligac. Ptes. de pago
1. Gastos de personal	93.886,86	11.455,80	105.342,66	100.403,75	100.403,75	4.938,91	0,00
2. Gastos en bienes corrientes y servicios	205.933,34	0,00	205.933,34	187.557,38	168.916,83	18.375,96	18.640,55
3. Gastos financieros	3.000,00	0,00	3.000,00	2.495,01	2.495,01	504,99	0,00
4. Transferencias corrientes	32.200,00	0,00	32.200,00	24.055,69	21.095,24	8.144,31	2.960,45
6. Inversiones reales	580.571,69	0,00	580.571,69	377.167,10	339.327,21	203.404,59	37.839,89
7. Transferencias de capital	0,00	0,00	0,00	0,00	0,00	0,00	0,00
8. Activos financieros	0,00	0,00	0,00	0,00	0,00	0,00	0,00
9. Pasivos financieros	0,00	0,00	0,00	0,00	0,00	0,00	0,00
Total Gastos	915.591,89	11.455,80	927.047,69	691.678,93	632.238,04	235.368,76	59.440,89

RESULTADO PRESUPUESTARIO		
1. Derechos reconocidos netos		988.026,52
2. Obligaciones reconocidas netas		691.678,93
3. Resultado presupuestario del ejercicio		296.347,59
4. Desviaciones positivas de financiac.		559.037,16
5. Desviaciones negativas de financ.		172.487,50
6. Gastos financ. remanente de tesorería		0,00
Resultado Presup. Ajust. (3-4+5+6)		-90.202,07

ESTADO DE REMANENTE DE TESORERÍA	
1. Fondos líquidos.	748.147,32
2. Derechos pendientes de cobro ...	89.782,95
Del presupuesto corriente	5.379,49
De Presupuestos cerrados de operaciones no presupuestarias cobros realizados ptes. de aplic. definitiva.	38.451,73
de operaciones no presupuestarias	45.951,73
cobros realizados ptes. de aplic. definitiva.	0,00
3. Obligaciones pendientes de Pago ...	170.070,12
Del presupuesto corriente	59.440,89
De presupuestos cerrados	3.085,08
De operaciones no presupuestarias	107.544,15
Pagos realizados ptes. de aplic. definitiva	0,00
I. Remanentes de tesorería total (1 + 2 - 3)	667.860,15
II. Saldos de dudoso cobro	4.403,50
III. Exceso de financiación afectada.	606.605,44
IV. Remanente de Tesorería para gastos generales (I - II - III)	56.851,21

ESTADO DE TESORERÍA	
Existencias iniciales	395.836,93
Pagos	960.434,21
Cobros	1.312.802,17
Existencias finales	748.204,89

LIQUIDACIÓN DE EJERCICIOS CERRADOS					
Obligaciones pendientes de pago					
Obligac. Ptes. de pago a 1 de enero	Modificaciones saldo inicial y anulaciones	Total Obligaciones	Prescripciones	Pagos realizados	Obligac. Ptes. pago a 31 de diciembre
185.527,84	-22.693,25	162.834,59	0,00	159.749,51	3.085,08
Derechos pendientes de cobro					
Pendientes de cobro a 1 de enero	Modificaciones saldo inicial	Total Derechos anulados	Total derechos cancelados	Recaudación	Pendientes. de cobro a 31 de diciembre
150.773,27	0,00	0,00	0,00	112.321,54	38.451,73

INDICADORES PRESUPUESTARIOS			
Índice de modificaciones presupuestarias (%)	1,25	Indicador de transferencias recibidas (%)	20,89
Grado de ejecución de ingresos (%)	106,58	Autonomía Fiscal (%)	22,18
Grado de ejecución de gastos (%)	74,61	Gastos por habitante (€/hab.)	2.260,39
Grado de realización de los cobros (%)	99,46	Esfuerzo inversor (%)	54,53
Grado de realización de los pagos (%)	91,41	Ahorro neto (%)	16,07
Ingresos por habitante (€/hab.)	3.228,84		
Ingresos tributarios por habitante (€/hab.)	823,72		

BALANCE DE SITUACIÓN

ACTIVO		PASIVO	
A) Inmovilizado	1.320.311,83	A) Fondos propios	1.969.347,63
I. Inversiones destinadas al uso general	0,00	I. Patrimonio	-4.777.244,63
II. Inmovilizaciones inmateriales	0,00	II. Reservas	0,00
III. Inmovilizaciones materiales	1.319.339,09	III. Resultados de ejercicios anteriores	6.125.505,68
IV. Inversiones gestionadas	0,00	IV. Resultados del ejercicio	621.086,58
V. Patrimonio público del suelo	0,00	B) Provisiones para riesgos y gastos	0,00
VI. Inversiones financieras permanentes	0,00	C) Acreedores a largo plazo	16.881,37
VII. Deudores no presupuestarios a largo plazo	0,00	I. Emisiones de obligaciones y otros valores negociables	0,00
B) Gastos distribuir en varios ejercicios	0,00	II. Otras deudas a largo plazo	0,00
C) Gasto circulante	833.554,03	III. Desembolsos ptes. sobre acciones no exigidos	0,00
I. Existencias	0,00	D) Acreedores a corto plazo	167.636,86
II. Deudores	85.349,14	I. Emisiones de obligaciones y otros valores negociables	0,00
III. Inversiones financieras temporales	0,00	II. Otras deudas a corto plazo	0,00
IV. Tesorería	748.204,89	III. Acreedores	164.747,14
V. Ajustes por periodificación	0,00	IV. Ajustes por periodificación	0,00
Total Activo (A + B + C)	2.153.865,86	Total Pasivo (A + B + C + D)	2.153.865,86

CUENTA DE RESULTADOS ECONÓMICO-PATRIMONIAL

DEBE		HABER	
A) Gastos	352.491,83	B) Ingresos	973.578,41
1. Reduc. de existenc. product. term. y en	0,00	1. Ventas y prestaciones de servicios	0,00
2. Aprovisionamientos	0,00	2. Aumento de existencias de product. terminados y en fabr.	0,00
3. Gastos func. servic. y prestac. sociales	300.773,50	3. Ingresos de gestión ordinaria	249.589,02
a. Gastos de personal	100.403,75	a. Ingresos tributarios	249.589,02
b. Prestaciones sociales	0,00	b. Ingresos urbanísticos	0,00
c. Dotaciones para amortización del inmovilizado	10.500,32	4. Otros ingresos de gestión ordinaria	20.496,58
d. Variación de provisiones de tráfico	817,04	a. Reintegros	0,00
e. Otros gastos de gestión	186.557,38	b. Trabajos realizados por la entidad	0,00
f. Gastos financieros y asimilables	2.495,01	c. Otros ingresos de gestión	19.103,06
g. Variaciones en provisiones de inversiones financiera	0,00	d. Ingresos de participaciones en capital	0,00
h. Diferencias negativas de cambio	0,00	e. Ingresos en otros valores negociables	0,00
i. Gastos de operaciones de intercambio financiero	0,00	f. Otros intereses e ingresos asimilados	1.393,52
4. Transferencias y subvenciones	24.055,69	g. Diferencias positivas de cambio	0,00
a. Transferencias y subvenciones corrientes	24.055,69	h. Ingresos de operaciones de intercambio financiero	0,00
b. Transferencias y subvenciones de capital	0,00	5. Transferencias y subvenciones	191.957,81
5. Pérdidas y gastos extraordinarios	27.662,64	a. Transferencias corrientes	90.207,72
		b. Subvenciones corrientes	0,00
		c. Transferencias de capital	101.750,09
		d. Subvenciones de capital	0,00
		6. Ganancias e ingresos extraordinarios	511.535,00
AHORRO	621.086,58	DESAHORRO	0,00

INDICADORES FINANCIEROS

Endeudamiento	0,67
Carga financiera por habitante	8,15

LIQUIDACIÓN DEL PRESUPUESTO

Presupuesto de Ingresos	Previsión inicial	Modificaciones	Previsión Definitiva	Derechos Reconocidos	Derechos reconocidos netos	Recaudación neta	Derechos Ptes. de cobro
1 Impuestos directos	1.453.731,98	0,00	1.453.731,98	1.444.322,14	1.444.322,14	1.310.994,07	133.328,07
2 Impuestos indirectos	283.908,06	0,00	283.908,06	192.313,43	192.313,43	169.661,30	22.652,13
3 Tasas y otros ingresos	896.187,56	0,00	896.187,56	582.878,35	581.877,23	540.724,49	41.152,74
4 Transferencias corrientes	1.149.456,18	0,00	1.149.456,18	905.766,94	892.968,91	792.476,75	100.492,16
5 Ingresos patrimoniales	109.511,28	0,00	109.511,28	11.405,50	11.405,50	11.405,50	0,00
6 Enajenación de inversiones reale	126.704,99	0,00	126.704,99	8.746,00	8.746,00	8.746,00	0,00
7 Transferencias de capital	495.831,05	24.356,11	520.187,16	34.856,11	34.856,11	34.856,11	0,00
8 Activos financieros	0,00	171.711,06	171.711,06	0,00	0,00	0,00	0,00
9 Pasivos financieros	0,00	0,00	0,00	127.849,17	127.849,17	127.849,17	0,00
10 Total Ingresos	4.515.331,10	196.067,17	4.711.398,27	3.308.137,64	3.294.338,49	2.996.713,39	297.625,10

Presupuesto de Gastos	Crédito Inicial	Modificaciones	Crédito Definitivo	Obligaciones Reconocidas	Pagos Líquidos	Remanentes Crédito	Obligac. Ptes. de pago
1. Gastos de personal	1.586.665,28	-3.856,88	1.582.808,40	1.455.153,15	1.455.046,11	127.655,25	107,04
2. Gastos en bienes corrientes y servicios	1.550.735,32	0,00	1.550.735,32	1.382.794,11	1.214.728,41	167.941,21	168.065,70
3. Gastos financieros	31.402,59	3.356,88	34.759,47	32.840,58	32.840,58	1.918,89	0,00
4. Transferencias corrientes	119.527,55	0,00	119.527,55	107.069,93	43.365,66	12.457,62	63.704,27
6. Inversiones reales	1.058.324,54	196.067,17	1.254.391,71	111.803,45	111.803,45	1.142.588,26	0,00
7. Transferencias de capital	18.000,00	0,00	18.000,00	7.671,50	7.671,50	10.328,50	0,00
8. Activos financieros	0,00	0,00	0,00	0,00	0,00	0,00	0,00
9. Pasivos financieros	150.675,82	500,00	151.175,82	137.597,33	137.597,33	13.578,49	0,00
Total Gastos	4.515.331,10	196.067,17	4.711.398,27	3.234.930,05	3.003.053,04	1.476.468,22	231.877,01

RESULTADO PRESUPUESTARIO

1. Derechos reconocidos netos	3.294.338,49
2. Obligaciones reconocidas netas	3.234.930,05
3. Resultado presupuestario del ejercicio	59.408,44
4. Desviaciones positivas de financiac.	7.856,69
5. Desviaciones negativas de financ.	24.625,03
6. Gastos financ. remanente de tesorería	30.738,50
Resultado Presup. Ajust. (3-4+5+6)	106.915,28

ESTADO DE REMANENTE DE TESORERÍA

1. Fondos líquidos.	181.945,81
2. Derechos pendientes de cobro ...	2.897.589,10
Del presupuesto corriente	297.625,10
De Presupuestos cerrados de operaciones no presupuestarias cobros realizados ptes. de aplic. definitiva.	2.480.945,91
3. Obligaciones pendientes de Pago ...	1.045.660,33
Del presupuesto corriente	231.877,01
De presupuestos cerrados de operaciones no presupuestarias Pagos realizados ptes. de aplic. definitiva	836.157,82
I. Remanentes de tesorería total (1 + 2 - 3)	2.033.874,58
II. Saldos de dudoso cobro	627.528,65
III. Exceso de financiación afectada.	165.744,69
IV. Remanente de Tesorería para gastos generales (I - II - III)	1.240.601,24

ESTADO DE TESORERÍA

Existencias iniciales	449.688,23
Pagos	5.684.939,66
Cobros	5.417.197,24
Existencias finales	181.945,81

LIQUIDACIÓN DE EJERCICIOS CERRADOS

Obligaciones pendientes de pago	Obligaciones pendientes de pago	Obligaciones pendientes de pago	Obligaciones pendientes de pago	Obligaciones pendientes de pago	Obligaciones pendientes de pago
Obligac. Ptes. de pago a 1 de enero	Modificaciones saldo inicial y anulaciones	Total Obligaciones	Prescripciones	Pagos realizados	Obligac. Ptes. pago a 31 de diciembre
1.835.421,92	0,00	1.835.421,92	0,00	999.264,10	836.157,82
Derechos pendientes de cobro	Derechos pendientes de cobro	Derechos pendientes de cobro	Derechos pendientes de cobro	Derechos pendientes de cobro	Derechos pendientes de cobro
Pendientes de cobro a 1 de enero	Modificaciones saldo inicial	Total Derechos anulados	Total derechos cancelados	Recaudación	Pendientes. de cobro a 31 de diciembre
3.217.531,74	0,00	0,00	0,00	736.585,83	2.480.945,91

INDICADORES PRESUPUESTARIOS

Índice de modificaciones presupuestarias (%)	4,34	Indicador de transferencias recibidas (%)	28,16
Grado de ejecución de ingresos (%)	69,92	Autonomía Fiscal (%)	49,68
Grado de ejecución de gastos (%)	68,66	Gastos por habitante (€/hab.)	816,70
Grado de realización de los cobros (%)	90,97	Esfuerzo inversor (%)	3,69
Grado de realización de los pagos (%)	92,83	Ahorro neto (%)	0,24
Ingresos por habitante (€/hab.)	831,69		
Ingresos tributarios por habitante (€/hab.)	560,09		

BALANCE DE SITUACIÓN			
ACTIVO		PASIVO	
A) Inmovilizado	9.409.994,44	A) Fondos propios	9.473.742,47
I. Inversiones destinadas al uso general	1.726.348,47	I. Patrimonio	-58.819,77
II. Inmovilizaciones inmateriales	1.202,02	II. Reservas	0,00
III. Inmovilizaciones materiales	7.682.443,95	III. Resultados de ejercicios anteriores	9.563.571,63
IV. Inversiones gestionadas	0,00	IV. Resultados del ejercicio	-31.009,39
V. Patrimonio público del suelo	0,00	B) Provisiones para riesgos y gastos	0,00
VI. Inversiones financieras permanentes	0,00	C) Acreedores a largo plazo	1.111.345,04
VII. Deudores no presupuestarios a largo plazo	0,00	I. Emisiones de obligaciones y otros valores negociables	0,00
B) Gastos distribuir en varios ejercicios	0,00	II. Otras deudas a largo plazo	1.111.345,04
C) Gasto circulante	2.599.267,65	III. Desembolsos ptes. sobre acciones no exigidos	0,00
I. Existencias	0,00	D) Acreedores a corto plazo	1.424.174,58
II. Deudores	2.417.321,84	I. Emisiones de obligaciones y otros valores negociables	0,00
III. Inversiones financieras temporales	0,00	II. Otras deudas a corto plazo	302.303,36
IV. Tesorería	181.945,81	III. Acreedores	1.121.871,22
V. Ajustes por periodificación	0,00	IV. Ajustes por periodificación	0,00
Total Activo (A + B + C)	12.009.262,09	Total Pasivo (A + B + C + D)	12.009.262,09

CUENTA DE RESULTADOS ECONÓMICO-PATRIMONIAL			
DEBE		HABER	
A) Gastos	3.092.088,47	B) Ingresos	3.061.079,08
1. Reduc. de existenc. product. term. y en	0,00	1. Ventas y prestaciones de servicios	31.599,64
2. Aprovisionamientos	0,00	2. Aumento de existencias de product. terminados y en fabr.	0,00
3. Gastos func. servic. y prestac. sociales	2.977.347,04	3. Ingresos de gestión ordinaria	2.128.949,92
a. Gastos de personal	1.436.965,24	a. Ingresos tributarios	2.120.957,01
b. Prestaciones sociales	30.201,27	b. Ingresos urbanísticos	7.992,91
c. Dotaciones para amortización del inmovilizado	40.865,44	4. Otros ingresos de gestión ordinaria	69.368,74
d. Variación de provisiones de tráfico	65.693,76	a. Reintegros	0,00
e. Otros gastos de gestión	1.370.780,75	b. Trabajos realizados por la entidad	0,00
f. Gastos financieros y asimilables	32.840,58	c. Otros ingresos de gestión	69.368,74
g. Variaciones en provisiones de inversiones financiera	0,00	d. Ingresos de participaciones en capital	0,00
h. Diferencias negativas de cambio	0,00	e. Ingresos en otros valores negociables	0,00
i. Gastos de operaciones de intercambio financiero	0,00	f. Otros intereses e ingresos asimilados	0,00
4. Transferencias y subvenciones	114.741,43	g. Diferencias positivas de cambio	0,00
a. Transferencias y subvenciones corrientes	107.069,93	h. Ingresos de operaciones de intercambio financiero	0,00
b. Transferencias y subvenciones de capital	7.671,50	5. Transferencias y subvenciones	831.160,78
5. Pérdidas y gastos extraordinarios	0,00	a. Transferencias corrientes	796.304,67
		b. Subvenciones corrientes	0,00
		c. Transferencias de capital	34.856,11
		d. Subvenciones de capital	0,00
		6. Ganancias e ingresos extraordinarios	0,00
AHORRO	0,00	DESAHORRO	31.009,39

INDICADORES FINANCIEROS	
Endeudamiento	5,46
Carga financiera por habitante	43,03

LIQUIDACIÓN DEL PRESUPUESTO

Presupuesto de Ingresos	Previsión inicial	Modificaciones	Previsión Definitiva	Derechos Reconocidos	Derechos reconocidos netos	Recaudación neta	Derechos Ptes. de cobro
1 Impuestos directos	1.398.295,25	0,00	1.398.295,25	1.416.036,24	1.415.831,31	1.406.654,08	9.177,23
2 Impuestos indirectos	0,00	0,00	0,00	0,00	0,00	0,00	0,00
3 Tasas y otros ingresos	266.943,07	0,00	266.943,07	265.657,13	264.562,09	257.605,89	6.956,20
4 Transferencias corrientes	1.044.589,23	0,00	1.044.589,23	774.992,60	773.733,19	773.733,19	0,00
5 Ingresos patrimoniales	44.085,04	0,00	44.085,04	49.642,10	49.246,43	49.246,43	0,00
6 Enajenación de inversiones reale	6,01	0,00	6,01	59.118,40	59.118,40	59.118,40	0,00
7 Transferencias de capital	1.238.860,41	0,00	1.238.860,41	752.598,28	752.598,28	735.108,87	17.489,41
8 Activos financieros	408.481,00	158.593,59	567.074,59	0,00	0,00	0,00	0,00
9 Pasivos financieros	0,00	0,00	0,00	0,00	0,00	0,00	0,00
10 Total Ingresos	4.401.260,01	158.593,59	4.559.853,60	3.318.044,75	3.315.089,70	3.281.466,86	33.622,84

Presupuesto de Gastos	Crédito Inicial	Modificaciones	Crédito Definitivo	Obligaciones Reconocidas	Pagos Líquidos	Remanentes Crédito	Obligac. Ptes. de pago
1. Gastos de personal	792.870,86	-17.000,00	775.870,86	658.681,38	658.681,38	117.189,48	0,00
2. Gastos en bienes corrientes y servicios	689.304,11	20.000,00	709.304,11	527.183,10	527.088,50	182.121,01	94,60
3. Gastos financieros	0,00	0,00	0,00	0,00	0,00	0,00	0,00
4. Transferencias corrientes	340.549,04	65.000,00	405.549,04	343.421,50	335.053,80	62.127,54	8.367,70
6. Inversiones reales	2.462.536,00	-40.112,89	2.422.423,11	1.375.170,11	1.332.874,43	1.047.253,00	42.295,68
7. Transferencias de capital	111.000,00	130.706,48	241.706,48	103.729,94	103.729,94	137.976,54	0,00
8. Activos financieros	0,00	0,00	0,00	0,00	0,00	0,00	0,00
9. Pasivos financieros	5.000,00	0,00	5.000,00	4.676,22	4.676,22	323,78	0,00
Total Gastos	4.401.260,01	158.593,59	4.559.853,60	3.012.862,25	2.962.104,27	1.546.991,35	50.757,98

RESULTADO PRESUPUESTARIO

1. Derechos reconocidos netos	3.315.089,70
2. Obligaciones reconocidas netas	3.012.862,25
3. Resultado presupuestario del ejercicio	302.227,45
4. Desviaciones positivas de financiac.	121.240,17
5. Desviaciones negativas de financ.	36.177,29
6. Gastos financ. remanente de tesorería	58.869,34
Resultado Presup. Ajust. (3-4+5+6)	276.033,91

ESTADO DE REMANENTE DE TESORERÍA

1. Fondos líquidos.	1.814.514,74
2. Derechos pendientes de cobro ...	338.615,51
Del presupuesto corriente	33.622,84
De Presupuestos cerrados de operaciones no presupuestarias cobros realizados ptes. de aplic. definitiva.	168.135,09
cobros realizados ptes. de aplic. definitiva.	136.857,58
cobros realizados ptes. de aplic. definitiva.	0,00
3. Obligaciones pendientes de Pago ...	413.491,62
Del presupuesto corriente	50.757,98
De presupuestos cerrados de operaciones no presupuestarias Pagos realizados ptes. de aplic. definitiva	156.676,64
Pagos realizados ptes. de aplic. definitiva	206.228,88
Pagos realizados ptes. de aplic. definitiva	171,88
I. Remanentes de tesorería total (1 + 2 - 3)	1.739.638,63
II. Saldos de dudoso cobro	0,00
III. Exceso de financiación afectada.	148.899,28
IV. Remanente de Tesorería para gastos generales (I - II - III)	1.590.739,35

ESTADO DE TESORERÍA

Existencias iniciales	1.901.942,68
Pagos	4.195.557,92
Cobros	4.108.129,98
Existencias finales	1.814.514,74

LIQUIDACIÓN DE EJERCICIOS CERRADOS

Obligaciones pendientes de pago	Obligaciones pendientes de pago	Obligaciones pendientes de pago	Obligaciones pendientes de pago	Obligaciones pendientes de pago	Obligaciones pendientes de pago
Obligac. Ptes. de pago a 1 de enero	Modificaciones saldo inicial y anulaciones	Total Obligaciones	Prescripciones	Pagos realizados	Obligac. Ptes. pago a 31 de diciembre
680.743,40	-45.693,08	635.050,32	0,00	478.373,68	156.676,64
Derechos pendientes de cobro	Derechos pendientes de cobro	Derechos pendientes de cobro	Derechos pendientes de cobro	Derechos pendientes de cobro	Derechos pendientes de cobro
Pendientes de cobro a 1 de enero	Modificaciones saldo inicial	Total Derechos anulados	Total derechos cancelados	Recaudación	Pendientes. de cobro a 31 de diciembre
208.378,76	0,00	0,00	0,00	40.243,67	168.135,09

INDICADORES PRESUPUESTARIOS

Índice de modificaciones presupuestarias (%)	3,60	Indicador de transferencias recibidas (%)	46,04
Grado de ejecución de ingresos (%)	72,70	Autonomía Fiscal (%)	42,95
Grado de ejecución de gastos (%)	66,07	Gastos por habitante (€/hab.)	2.925,11
Grado de realización de los cobros (%)	98,99	Esfuerzo inversor (%)	49,09
Grado de realización de los pagos (%)	98,32	Ahorro neto (%)	38,72
Ingresos por habitante (€/hab.)	3.218,53		
Ingresos tributarios por habitante (€/hab.)	1.631,45		

BALANCE DE SITUACIÓN

ACTIVO		PASIVO	
A) Inmovilizado	19.557.325,77	A) Fondos propios	20.987.917,55
I. Inversiones destinadas al uso general	11.672.613,58	I. Patrimonio	10.345.105,59
II. Inmovilizaciones inmateriales	34.584,42	II. Reservas	0,00
III. Inmovilizaciones materiales	7.850.127,77	III. Resultados de ejercicios anteriores	8.940.422,61
IV. Inversiones gestionadas	0,00	IV. Resultados del ejercicio	1.702.389,35
V. Patrimonio público del suelo	0,00	B) Provisiones para riesgos y gastos	0,00
VI. Inversiones financieras permanentes	0,00	C) Acreedores a largo plazo	332.101,95
VII. Deudores no presupuestarios a largo plazo	0,00	I. Emisiones de obligaciones y otros valores negociables	0,00
B) Gastos distribuir en varios ejercicios	0,00	II. Otras deudas a largo plazo	332.101,95
C) Gasto circulante	2.153.302,13	III. Desembolsos ptes. sobre acciones no exigidos	0,00
I. Existencias	0,00	D) Acreedores a corto plazo	390.608,40
II. Deudores	338.607,09	I. Emisiones de obligaciones y otros valores negociables	0,00
III. Inversiones financieras temporales	180,30	II. Otras deudas a corto plazo	9.883,79
IV. Tesorería	1.814.514,74	III. Acreedores	380.724,61
V. Ajustes por periodificación	0,00	IV. Ajustes por periodificación	0,00
Total Activo (A + B + C)	21.710.627,90	Total Pasivo (A + B + C + D)	21.710.627,90

CUENTA DE RESULTADOS ECONÓMICO-PATRIMONIAL

DEBE		HABER	
A) Gastos	1.663.005,59	B) Ingresos	3.365.394,94
1. Reduc. de existenc. product. term. y en	0,00	1. Ventas y prestaciones de servicios	11.775,00
2. Aprovisionamientos	0,00	2. Aumento de existencias de product. terminados y en fabr.	0,00
3. Gastos func. servic. y prestac. sociales	1.213.854,15	3. Ingresos de gestión ordinaria	1.643.730,61
a. Gastos de personal	662.457,38	a. Ingresos tributarios	1.643.730,61
b. Prestaciones sociales	0,00	b. Ingresos urbanísticos	0,00
c. Dotaciones para amortización del inmovilizado	0,00	4. Otros ingresos de gestión ordinaria	74.134,22
d. Variación de provisiones de tráfico	0,00	a. Reintegros	0,00
e. Otros gastos de gestión	551.396,77	b. Trabajos realizados por la entidad	0,00
f. Gastos financieros y asimilables	0,00	c. Otros ingresos de gestión	67.683,80
g. Variaciones en provisiones de inversiones financiera	0,00	d. Ingresos de participaciones en capital	0,00
h. Diferencias negativas de cambio	0,00	e. Ingresos en otros valores negociables	5.960,32
i. Gastos de operaciones de intercambio financiero	0,00	f. Otros intereses e ingresos asimilados	490,10
4. Transferencias y subvenciones	449.151,44	g. Diferencias positivas de cambio	0,00
a. Transferencias y subvenciones corrientes	343.421,50	h. Ingresos de operaciones de intercambio financiero	0,00
b. Transferencias y subvenciones de capital	105.729,94	5. Transferencias y subvenciones	1.522.331,47
5. Pérdidas y gastos extraordinarios	0,00	a. Transferencias corrientes	773.733,19
AHORRO	1.702.389,35	b. Subvenciones corrientes	0,00
		c. Transferencias de capital	748.598,28
		d. Subvenciones de capital	0,00
		6. Ganancias e ingresos extraordinarios	113.423,64
		DESAHORRO	0,00

INDICADORES FINANCIEROS

Endeudamiento	0,19
Carga financiera por habitante	4,54

LIQUIDACIÓN DEL PRESUPUESTO

Presupuesto de Ingresos	Previsión inicial	Modificaciones	Previsión Definitiva	Derechos Reconocidos	Derechos reconocidos netos	Recaudación neta	Derechos Ptes. de cobro
1 Impuestos directos	362.309,31	4.000,00	366.309,31	397.056,41	396.526,06	396.526,06	0,00
2 Impuestos indirectos	8.450,00	0,00	8.450,00	9.391,76	9.391,76	9.391,76	0,00
3 Tasas y otros ingresos	17.312,00	0,00	17.312,00	13.669,95	10.933,45	10.933,45	0,00
4 Transferencias corrientes	69.331,93	5.168,74	74.500,67	71.152,37	71.152,37	60.462,62	10.689,75
5 Ingresos patrimoniales	33.504,00	0,00	33.504,00	18.064,01	18.064,01	16.837,97	1.226,04
6 Enajenación de inversiones reale	0,00	0,00	0,00	0,00	0,00	0,00	0,00
7 Transferencias de capital	67.000,00	0,00	67.000,00	60.000,00	60.000,00	60.000,00	0,00
8 Activos financieros	0,00	0,00	0,00	0,00	0,00	0,00	0,00
9 Pasivos financieros	0,00	0,00	0,00	0,00	0,00	0,00	0,00
10 Total Ingresos	557.907,24	9.168,74	567.075,98	569.334,50	566.067,65	554.151,86	11.915,79

Presupuesto de Gastos	Crédito Inicial	Modificaciones	Crédito Definitivo	Obligaciones Reconocidas	Pagos Líquidos	Remanentes Crédito	Obligac. Ptes. de pago
1. Gastos de personal	94.847,00	-20.200,00	74.647,00	72.863,15	71.725,89	1.783,85	1.137,26
2. Gastos en bienes corrientes y servicios	140.347,45	23.318,74	163.666,19	145.446,90	132.584,17	18.219,29	12.862,73
3. Gastos financieros	0,00	0,00	0,00	0,00	0,00	0,00	0,00
4. Transferencias corrientes	12.250,00	1.550,00	13.800,00	11.112,53	9.794,75	2.687,47	1.317,78
6. Inversiones reales	292.462,79	9.700,00	302.162,79	300.348,05	173.058,43	1.814,74	127.289,62
7. Transferencias de capital	18.000,00	-5.200,00	12.800,00	12.800,00	6.400,00	0,00	6.400,00
8. Activos financieros	0,00	0,00	0,00	0,00	0,00	0,00	0,00
9. Pasivos financieros	0,00	0,00	0,00	0,00	0,00	0,00	0,00
Total Gastos	557.907,24	9.168,74	567.075,98	542.570,63	393.563,24	24.505,35	149.007,39

RESULTADO PRESUPUESTARIO		
1. Derechos reconocidos netos		566.067,65
2. Obligaciones reconocidas netas		542.570,63
3. Resultado presupuestario del ejercicio		23.497,02
4. Desviaciones positivas de financiac.		0,00
5. Desviaciones negativas de financ.		0,00
6. Gastos financ. remanente de tesorería		0,00
Resultado Presup. Ajust. (3-4+5+6)		23.497,02

ESTADO DE REMANENTE DE TESORERÍA	
1. Fondos líquidos.	938.586,74
2. Derechos pendientes de cobro ...	63.576,65
Del presupuesto corriente	11.915,79
De Presupuestos cerrados de operaciones no presupuestarias cobros realizados ptes. de aplic. definitiva.	43.512,47
de operaciones no presupuestarias	8.148,39
cobros realizados ptes. de aplic. definitiva.	0,00
3. Obligaciones pendientes de Pago ...	335.148,09
Del presupuesto corriente	149.007,39
De presupuestos cerrados de operaciones no presupuestarias Pagos realizados ptes. de aplic. definitiva	179.836,26
de operaciones no presupuestarias	6.304,44
Pagos realizados ptes. de aplic. definitiva	0,00
I. Remanentes de tesorería total (1 + 2 - 3)	667.015,30
II. Saldos de dudoso cobro	0,00
III. Exceso de financiación afectada.	0,00
IV. Remanente de Tesorería para gastos generales (I - II - III)	667.015,30

ESTADO DE TESORERÍA	
Existencias iniciales	803.721,36
Pagos	2.017.749,84
Cobros	2.152.615,22
Existencias finales	938.586,74

LIQUIDACIÓN DE EJERCICIOS CERRADOS					
Obligaciones pendientes de pago					
Obligac. Ptes. de pago a 1 de enero	Modificaciones saldo inicial y anulaciones	Total Obligaciones	Prescripciones	Pagos realizados	Obligac. Ptes. pago a 31 de diciembre
243.062,42	0,00	243.062,42	0,00	63.226,16	179.836,26
Derechos pendientes de cobro					
Pendientes de cobro a 1 de enero	Modificaciones saldo inicial	Total Derechos anulados	Total derechos cancelados	Recaudación	Pendientes. de cobro a 31 de diciembre
95.166,58	1.068,42	0,00	10.040,31	42.682,22	43.512,47

INDICADORES PRESUPUESTARIOS			
Índice de modificaciones presupuestarias (%)	1,64	Indicador de transferencias recibidas (%)	23,17
Grado de ejecución de ingresos (%)	99,82	Autonomía Fiscal (%)	71,71
Grado de ejecución de gastos (%)	95,68	Gastos por habitante (€/hab.)	1.502,97
Grado de realización de los cobros (%)	97,89	Esfuerzo inversor (%)	57,72
Grado de realización de los pagos (%)	72,54	Ahorro neto (%)	54,67
Ingresos por habitante (€/hab.)	1.568,05		
Ingresos tributarios por habitante (€/hab.)	1.154,71		

BALANCE DE SITUACIÓN			
ACTIVO		PASIVO	
A) Inmovilizado	2.868.276,48	A) Fondos propios	3.535.291,78
I. Inversiones destinadas al uso general	2.385.656,42	I. Patrimonio	730.872,04
II. Inmovilizaciones inmateriales	0,00	II. Reservas	0,00
III. Inmovilizaciones materiales	482.620,06	III. Resultados de ejercicios anteriores	2.489.575,41
IV. Inversiones gestionadas	0,00	IV. Resultados del ejercicio	314.844,33
V. Patrimonio público del suelo	0,00	B) Provisiones para riesgos y gastos	0,00
VI. Inversiones financieras permanentes	0,00	C) Acreedores a largo plazo	47,77
VII. Deudores no presupuestarios a largo plazo	0,00	I. Emisiones de obligaciones y otros valores negociables	0,00
B) Gastos distribuir en varios ejercicios	0,00	II. Otras deudas a largo plazo	0,00
C) Gasto circulante	1.002.163,39	III. Desembolsos ptes. sobre acciones no exigidos	0,00
I. Existencias	0,00	D) Acreedores a corto plazo	335.100,32
II. Deudores	63.576,65	I. Emisiones de obligaciones y otros valores negociables	0,00
III. Inversiones financieras temporales	0,00	II. Otras deudas a corto plazo	0,00
IV. Tesorería	938.586,74	III. Acreedores	335.100,32
V. Ajustes por periodificación	0,00	IV. Ajustes por periodificación	0,00
Total Activo (A + B + C)	3.870.439,87	Total Pasivo (A + B + C + D)	3.870.439,87

CUENTA DE RESULTADOS ECONÓMICO-PATRIMONIAL			
DEBE		HABER	
A) Gastos	252.291,74	B) Ingresos	567.136,07
1. Reduc. de existenc. product. term. y en	0,00	1. Ventas y prestaciones de servicios	0,00
2. Aprovisionamientos	0,00	2. Aumento de existencias de product. terminados y en fabr.	0,00
3. Gastos func. servic. y prestac. sociales	218.310,05	3. Ingresos de gestión ordinaria	415.944,61
a. Gastos de personal	72.863,15	a. Ingresos tributarios	415.944,61
b. Prestaciones sociales	0,00	b. Ingresos urbanísticos	0,00
c. Dotaciones para amortización del inmovilizado	0,00	4. Otros ingresos de gestión ordinaria	18.970,67
d. Variación de provisiones de tráfico	0,00	a. Reintegros	428,23
e. Otros gastos de gestión	145.446,90	b. Trabajos realizados por la entidad	0,00
f. Gastos financieros y asimilables	0,00	c. Otros ingresos de gestión	2.504,47
g. Variaciones en provisiones de inversiones financiera	0,00	d. Ingresos de participaciones en capital	0,00
h. Diferencias negativas de cambio	0,00	e. Ingresos en otros valores negociables	0,00
i. Gastos de operaciones de intercambio financiero	0,00	f. Otros intereses e ingresos asimilados	16.037,97
4. Transferencias y subvenciones	23.912,53	g. Diferencias positivas de cambio	0,00
a. Transferencias y subvenciones corrientes	11.112,53	h. Ingresos de operaciones de intercambio financiero	0,00
b. Transferencias y subvenciones de capital	12.800,00	5. Transferencias y subvenciones	131.152,37
5. Pérdidas y gastos extraordinarios	10.069,16	a. Transferencias corrientes	71.152,37
		b. Subvenciones corrientes	0,00
		c. Transferencias de capital	60.000,00
		d. Subvenciones de capital	0,00
		6. Ganancias e ingresos extraordinarios	1.068,42
AHORRO	314.844,33	DESAHORRO	0,00

INDICADORES FINANCIEROS	
Endeudamiento	0,00
Carga financiera por habitante	0,00

LIQUIDACIÓN DEL PRESUPUESTO

Presupuesto de Ingresos	Previsión inicial	Modificaciones	Previsión Definitiva	Derechos Reconocidos	Derechos reconocidos netos	Recaudación neta	Derechos Ptes. de cobro
1 Impuestos directos	24.510,00	0,00	24.510,00	24.437,71	24.345,13	24.006,44	338,69
2 Impuestos indirectos	1.000,00	0,00	1.000,00	27,60	27,60	27,60	0,00
3 Tasas y otros ingresos	3.920,00	0,00	3.920,00	2.788,55	2.788,55	2.679,64	108,91
4 Transferencias corrientes	47.960,00	0,00	47.960,00	38.829,09	38.737,32	34.905,27	3.832,05
5 Ingresos patrimoniales	53.520,00	0,00	53.520,00	52.963,05	52.963,05	24.222,79	28.740,26
6 Enajenación de inversiones reale	48.090,00	0,00	48.090,00	48.090,00	48.090,00	0,00	48.090,00
7 Transferencias de capital	8.500,00	0,00	8.500,00	8.500,00	8.500,00	8.500,00	0,00
8 Activos financieros	0,00	152.240,79	152.240,79	0,00	0,00	0,00	0,00
9 Pasivos financieros	0,00	0,00	0,00	0,00	0,00	0,00	0,00
10 Total Ingresos	187.500,00	152.240,79	339.740,79	175.636,00	175.451,65	94.341,74	81.109,91

Presupuesto de Gastos	Crédito Inicial	Modificaciones	Crédito Definitivo	Obligaciones Reconocidas	Pagos Líquidos	Remanentes Crédito	Obligac. Ptes. de pago
1. Gastos de personal	47.544,00	0,00	47.544,00	39.522,29	38.170,67	8.021,71	1.351,62
2. Gastos en bienes corrientes y servicios	53.880,00	0,00	53.880,00	33.673,77	32.320,81	20.206,23	1.352,96
3. Gastos financieros	1.378,00	0,00	1.378,00	1.208,26	1.208,26	169,74	0,00
4. Transferencias corrientes	9.910,00	0,00	9.910,00	4.517,96	4.517,96	5.392,04	0,00
6. Inversiones reales	70.000,00	152.240,79	222.240,79	217.286,75	217.286,75	4.954,04	0,00
7. Transferencias de capital	0,00	0,00	0,00	0,00	0,00	0,00	0,00
8. Activos financieros	0,00	0,00	0,00	0,00	0,00	0,00	0,00
9. Pasivos financieros	4.788,00	0,00	4.788,00	3.964,11	3.964,11	823,89	0,00
Total Gastos	187.500,00	152.240,79	339.740,79	300.173,14	297.468,56	39.567,65	2.704,58

RESULTADO PRESUPUESTARIO

1. Derechos reconocidos netos	175.451,65
2. Obligaciones reconocidas netas	300.173,14
3. Resultado presupuestario del ejercicio	-124.721,49
4. Desviaciones positivas de financiac.	0,00
5. Desviaciones negativas de financ.	102.989,64
6. Gastos financ. remanente de tesorería	27.510,86
Resultado Presup. Ajust. (3-4+5+6)	5.779,01

ESTADO DE REMANENTE DE TESORERÍA

1. Fondos líquidos.	39.980,90
2. Derechos pendientes de cobro ...	87.656,51
Del presupuesto corriente	81.109,91
De Presupuestos cerrados de operaciones no presupuestarias cobros realizados ptes. de aplic. definitiva.	1.349,24
5.197,36	0,00
3. Obligaciones pendientes de Pago ...	24.882,00
Del presupuesto corriente	2.704,58
De presupuestos cerrados de operaciones no presupuestarias Pagos realizados ptes. de aplic. definitiva	0,00
22.177,42	0,00
I. Remanentes de tesorería total (1 + 2 - 3)	102.755,41
II. Saldos de dudoso cobro	0,00
III. Exceso de financiación afectada.	0,00
IV. Remanente de Tesorería para gastos generales (I - II - III)	102.755,41

ESTADO DE TESORERÍA

Existencias iniciales	97.664,27
Pagos	324.915,88
Cobros	267.232,51
Existencias finales	39.980,90

LIQUIDACIÓN DE EJERCICIOS CERRADOS

Obligaciones pendientes de pago	Obligac. Ptes. de pago a 1 de enero	Modificaciones saldo inicial y anulaciones	Total Obligaciones	Prescripciones	Pagos realizados	Obligac. Ptes. pago a 31 de diciembre
	3.933,73	0,00	3.933,73	0,00	3.933,73	0,00
Derechos pendientes de cobro	Pendientes de cobro a 1 de enero	Modificaciones saldo inicial	Total Derechos anulados	Total derechos cancelados	Recaudación	Pendientes. de cobro a 31 de diciembre
	152.232,72	0,00	0,00	0,00	150.883,48	1.349,24

INDICADORES PRESUPUESTARIOS

Índice de modificaciones presupuestarias (%)	81,20	Indicador de transferencias recibidas (%)	26,92
Grado de ejecución de ingresos (%)	51,64	Autonomía Fiscal (%)	13,89
Grado de ejecución de gastos (%)	88,35	Gastos por habitante (€/hab.)	3.573,49
Grado de realización de los cobros (%)	53,77	Esfuerzo inversor (%)	72,39
Grado de realización de los pagos (%)	99,10	Ahorro neto (%)	30,27
Ingresos por habitante (€/hab.)	2.088,71		
Ingresos tributarios por habitante (€/hab.)	323,35		

BALANCE DE SITUACIÓN

ACTIVO		PASIVO	
A) Inmovilizado	436.202,14	A) Fondos propios	524.440,38
I. Inversiones destinadas al uso general	0,00	I. Patrimonio	427.911,01
II. Inmovilizaciones inmateriales	0,00	II. Reservas	0,00
III. Inmovilizaciones materiales	436.202,14	III. Resultados de ejercicios anteriores	0,00
IV. Inversiones gestionadas	0,00	IV. Resultados del ejercicio	96.529,37
V. Patrimonio público del suelo	0,00	B) Provisiones para riesgos y gastos	0,00
VI. Inversiones financieras permanentes	0,00	C) Acreedores a largo plazo	14.517,17
VII. Deudores no presupuestarios a largo plazo	0,00	I. Emisiones de obligaciones y otros valores negociables	0,00
B) Gastos distribuir en varios ejercicios	0,00	II. Otras deudas a largo plazo	14.517,17
C) Gasto circulante	127.637,41	III. Desembolsos ptes. sobre acciones no exigidos	0,00
I. Existencias	0,00	D) Acreedores a corto plazo	24.882,00
II. Deudores	87.656,51	I. Emisiones de obligaciones y otros valores negociables	0,00
III. Inversiones financieras temporales	0,00	II. Otras deudas a corto plazo	17.386,56
IV. Tesorería	39.980,90	III. Acreedores	7.495,44
V. Ajustes por periodificación	0,00	IV. Ajustes por periodificación	0,00
Total Activo (A + B + C)	563.839,55	Total Pasivo (A + B + C + D)	563.839,55

CUENTA DE RESULTADOS ECONÓMICO-PATRIMONIAL

DEBE		HABER	
A) Gastos	78.922,28	B) Ingresos	175.451,65
1. Reduc. de existenc. product. term. y en	0,00	1. Ventas y prestaciones de servicios	0,00
2. Aprovisionamientos	0,00	2. Aumento de existencias de product. terminados y en fabr.	0,00
3. Gastos func. servic. y prestac. sociales	74.404,32	3. Ingresos de gestión ordinaria	26.393,85
a. Gastos de personal	40.356,28	a. Ingresos tributarios	26.393,85
b. Prestaciones sociales	0,00	b. Ingresos urbanísticos	0,00
c. Dotaciones para amortización del inmovilizado	0,00	4. Otros ingresos de gestión ordinaria	53.730,48
d. Variación de provisiones de tráfico	0,00	a. Reintegros	0,00
e. Otros gastos de gestión	32.839,78	b. Trabajos realizados por la entidad	0,00
f. Gastos financieros y asimilables	1.208,26	c. Otros ingresos de gestión	53.587,68
g. Variaciones en provisiones de inversiones financiera	0,00	d. Ingresos de participaciones en capital	0,00
h. Diferencias negativas de cambio	0,00	e. Ingresos en otros valores negociables	0,00
i. Gastos de operaciones de intercambio financiero	0,00	f. Otros intereses e ingresos asimilados	142,80
4. Transferencias y subvenciones	4.517,96	g. Diferencias positivas de cambio	0,00
a. Transferencias y subvenciones corrientes	4.517,96	h. Ingresos de operaciones de intercambio financiero	0,00
b. Transferencias y subvenciones de capital	0,00	5. Transferencias y subvenciones	47.237,32
5. Pérdidas y gastos extraordinarios	0,00	a. Transferencias corrientes	20.793,83
		b. Subvenciones corrientes	17.943,49
		c. Transferencias de capital	0,00
		d. Subvenciones de capital	8.500,00
		6. Ganancias e ingresos extraordinarios	48.090,00
AHORRO	96.529,37	DESAHORRO	0,00

INDICADORES FINANCIEROS

Endeudamiento	4,35
Carga financiera por habitante	61,58

LIQUIDACIÓN DEL PRESUPUESTO

Presupuesto de Ingresos	Previsión inicial	Modificaciones	Previsión Definitiva	Derechos Reconocidos	Derechos reconocidos netos	Recaudación neta	Derechos Ptes. de cobro
1 Impuestos directos	26.100,00	0,00	26.100,00	64.630,88	64.630,88	64.630,88	0,00
2 Impuestos indirectos	5.000,00	0,00	5.000,00	16.204,21	16.204,21	16.204,21	0,00
3 Tasas y otros ingresos	38.400,00	0,00	38.400,00	7.986,95	7.945,96	7.945,96	0,00
4 Transferencias corrientes	69.000,00	0,00	69.000,00	50.774,39	50.774,39	50.774,39	0,00
5 Ingresos patrimoniales	6.000,00	0,00	6.000,00	3.511,44	3.511,44	3.511,44	0,00
6 Enajenación de inversiones reale	0,00	0,00	0,00	0,00	0,00	0,00	0,00
7 Transferencias de capital	111.000,00	0,00	111.000,00	51.395,74	51.395,74	43.469,31	7.926,43
8 Activos financieros	0,00	0,00	0,00	0,00	0,00	0,00	0,00
9 Pasivos financieros	0,00	0,00	0,00	0,00	0,00	0,00	0,00
10 Total Ingresos	255.500,00	0,00	255.500,00	194.503,61	194.462,62	186.536,19	7.926,43

Presupuesto de Gastos	Crédito Inicial	Modificaciones	Crédito Definitivo	Obligaciones Reconocidas	Pagos Líquidos	Remanentes Crédito	Obligac. Ptes. de pago
1. Gastos de personal	45.300,00	0,00	45.300,00	44.072,94	44.072,94	1.227,06	0,00
2. Gastos en bienes corrientes y servicios	86.300,00	0,00	86.300,00	86.034,28	86.034,28	265,72	0,00
3. Gastos financieros	0,00	0,00	0,00	0,00	0,00	0,00	0,00
4. Transferencias corrientes	12.500,00	0,00	12.500,00	12.270,09	12.270,09	229,91	0,00
6. Inversiones reales	111.400,00	0,00	111.400,00	91.541,72	68.976,59	19.858,28	22.565,13
7. Transferencias de capital	0,00	0,00	0,00	0,00	0,00	0,00	0,00
8. Activos financieros	0,00	0,00	0,00	0,00	0,00	0,00	0,00
9. Pasivos financieros	0,00	0,00	0,00	0,00	0,00	0,00	0,00
Total Gastos	255.500,00	0,00	255.500,00	233.919,03	211.353,90	21.580,97	22.565,13

RESULTADO PRESUPUESTARIO		
1. Derechos reconocidos netos		194.462,62
2. Obligaciones reconocidas netas		233.919,03
3. Resultado presupuestario del ejercicio		-39.456,41
4. Desviaciones positivas de financiac.		0,00
5. Desviaciones negativas de financ.		0,00
6. Gastos financ. remanente de tesorería		0,00
Resultado Presup. Ajust. (3-4+5+6)		-39.456,41

ESTADO DE REMANENTE DE TESORERÍA	
1. Fondos líquidos.	14.177,86
2. Derechos pendientes de cobro ...	13.584,55
Del presupuesto corriente	7.926,43
De Presupuestos cerrados de operaciones no presupuestarias cobros realizados ptes. de aplic. definitiva.	0,00
3. Obligaciones pendientes de Pago ...	50.238,78
Del presupuesto corriente	22.565,13
De presupuestos cerrados de operaciones no presupuestarias Pagos realizados ptes. de aplic. definitiva	0,00
I. Remanentes de tesorería total (1 + 2 - 3)	-22.476,37
II. Saldos de dudoso cobro	0,00
III. Exceso de financiación afectada.	0,00
IV. Remanente de Tesorería para gastos generales (I - II - III)	-22.476,37

ESTADO DE TESORERÍA	
Existencias iniciales	35.771,67
Pagos	272.026,89
Cobros	250.433,08
Existencias finales	14.177,86

LIQUIDACIÓN DE EJERCICIOS CERRADOS					
Obligaciones pendientes de pago					
Obligac. Ptes. de pago a 1 de enero	Modificaciones saldo inicial y anulaciones	Total Obligaciones	Prescripciones	Pagos realizados	Obligac. Ptes. pago a 31 de diciembre
70.680,42	0,00	70.680,42	0,00	43.173,65	27.506,77
Derechos pendientes de cobro					
Pendientes de cobro a 1 de enero	Modificaciones saldo inicial	Total Derechos anulados	Total derechos cancelados	Recaudación	Pendientes. de cobro a 31 de diciembre
38.589,10	0,00	0,00	0,00	38.589,10	0,00

INDICADORES PRESUPUESTARIOS			
Índice de modificaciones presupuestarias (%)	0,00	Indicador de transferencias recibidas (%)	52,54
Grado de ejecución de ingresos (%)	76,11	Autonomía Fiscal (%)	41,57
Grado de ejecución de gastos (%)	91,55	Gastos por habitante (€/hab.)	790,27
Grado de realización de los cobros (%)	95,92	Esfuerzo inversor (%)	39,13
Grado de realización de los pagos (%)	90,35	Ahorro neto (%)	0,48
Ingresos por habitante (€/hab.)	656,97		
Ingresos tributarios por habitante (€/hab.)	299,94		

BALANCE DE SITUACIÓN			
ACTIVO		PASIVO	
A) Inmovilizado	3.418.684,99	A) Fondos propios	3.396.208,62
I. Inversiones destinadas al uso general	451.140,98	I. Patrimonio	2.907.762,34
II. Inmovilizaciones inmateriales	0,00	II. Reservas	0,00
III. Inmovilizaciones materiales	2.942.651,30	III. Resultados de ejercicios anteriores	436.360,97
IV. Inversiones gestionadas	0,00	IV. Resultados del ejercicio	52.085,31
V. Patrimonio público del suelo	0,00	B) Provisiones para riesgos y gastos	0,00
VI. Inversiones financieras permanentes	0,00	C) Acreedores a largo plazo	0,00
VII. Deudores no presupuestarios a largo plazo	0,00	I. Emisiones de obligaciones y otros valores negociables	0,00
B) Gastos distribuir en varios ejercicios	0,00	II. Otras deudas a largo plazo	0,00
C) Gasto circulante	27.762,41	III. Desembolsos ptes. sobre acciones no exigidos	0,00
I. Existencias	0,00	D) Acreedores a corto plazo	50.238,78
II. Deudores	13.584,55	I. Emisiones de obligaciones y otros valores negociables	0,00
III. Inversiones financieras temporales	0,00	II. Otras deudas a corto plazo	0,00
IV. Tesorería	14.177,86	III. Acreedores	50.238,78
V. Ajustes por periodificación	0,00	IV. Ajustes por periodificación	0,00
Total Activo (A + B + C)	3.446.447,40	Total Pasivo (A + B + C + D)	3.446.447,40

CUENTA DE RESULTADOS ECONÓMICO-PATRIMONIAL			
DEBE		HABER	
A) Gastos	142.377,31	B) Ingresos	194.462,62
1. Reduc. de existenc. product. term. y en	0,00	1. Ventas y prestaciones de servicios	0,00
2. Aprovisionamientos	0,00	2. Aumento de existencias de product. terminados y en fabr.	0,00
3. Gastos func. servic. y prestac. sociales	130.107,22	3. Ingresos de gestión ordinaria	87.886,27
a. Gastos de personal	44.072,94	a. Ingresos tributarios	87.886,27
b. Prestaciones sociales	0,00	b. Ingresos urbanísticos	0,00
c. Dotaciones para amortización del inmovilizado	0,00	4. Otros ingresos de gestión ordinaria	4.406,22
d. Variación de provisiones de tráfico	0,00	a. Reintegros	0,00
e. Otros gastos de gestión	86.034,28	b. Trabajos realizados por la entidad	0,00
f. Gastos financieros y asimilables	0,00	c. Otros ingresos de gestión	4.394,96
g. Variaciones en provisiones de inversiones financiera	0,00	d. Ingresos de participaciones en capital	0,00
h. Diferencias negativas de cambio	0,00	e. Ingresos en otros valores negociables	0,00
i. Gastos de operaciones de intercambio financiero	0,00	f. Otros intereses e ingresos asimilados	11,26
4. Transferencias y subvenciones	12.270,09	g. Diferencias positivas de cambio	0,00
a. Transferencias y subvenciones corrientes	12.270,09	h. Ingresos de operaciones de intercambio financiero	0,00
b. Transferencias y subvenciones de capital	0,00	5. Transferencias y subvenciones	102.170,13
5. Pérdidas y gastos extraordinarios	0,00	a. Transferencias corrientes	50.774,39
		b. Subvenciones corrientes	0,00
		c. Transferencias de capital	51.395,74
		d. Subvenciones de capital	0,00
		6. Ganancias e ingresos extraordinarios	0,00
AHORRO	52.085,31	DESAHORRO	0,00

INDICADORES FINANCIEROS	
Endeudamiento	0,00
Carga financiera por habitante	0,00

LIQUIDACIÓN DEL PRESUPUESTO

Presupuesto de Ingresos	Previsión inicial	Modificaciones	Previsión Definitiva	Derechos Reconocidos	Derechos reconocidos netos	Recaudación neta	Derechos Ptes. de cobro
1 Impuestos directos	151.814,86	0,00	151.814,86	149.182,30	147.253,80	147.253,80	0,00
2 Impuestos indirectos	0,00	0,00	0,00	0,00	0,00	0,00	0,00
3 Tasas y otros ingresos	119.279,91	0,00	119.279,91	88.088,69	86.326,88	81.372,52	4.954,36
4 Transferencias corrientes	271.255,45	0,00	271.255,45	165.499,68	165.310,45	131.491,54	33.818,91
5 Ingresos patrimoniales	85.537,90	0,00	85.537,90	60.036,39	60.036,39	57.409,92	2.626,47
6 Enajenación de inversiones reale	0,00	0,00	0,00	0,00	0,00	0,00	0,00
7 Transferencias de capital	428.880,94	0,00	428.880,94	104.805,36	104.805,36	25.065,51	79.739,85
8 Activos financieros	0,00	0,00	0,00	0,00	0,00	0,00	0,00
9 Pasivos financieros	0,00	0,00	0,00	0,00	0,00	0,00	0,00
10 Total Ingresos	1.056.769,06	0,00	1.056.769,06	567.612,42	563.732,88	442.593,29	121.139,59

Presupuesto de Gastos	Crédito Inicial	Modificaciones	Crédito Definitivo	Obligaciones Reconocidas	Pagos Líquidos	Remanentes Crédito	Obligac. Ptes. de pago
1. Gastos de personal	159.064,98	0,00	159.064,98	157.114,66	145.281,65	1.950,32	11.833,01
2. Gastos en bienes corrientes y servicios	197.038,41	0,00	197.038,41	194.365,09	174.591,94	2.673,32	19.773,15
3. Gastos financieros	0,00	0,00	0,00	0,00	0,00	0,00	0,00
4. Transferencias corrientes	56.129,52	0,00	56.129,52	22.919,18	7.283,86	33.210,34	15.635,32
6. Inversiones reales	644.536,15	0,00	644.536,15	644.187,06	201.022,30	349,09	443.164,76
7. Transferencias de capital	0,00	0,00	0,00	0,00	0,00	0,00	0,00
8. Activos financieros	0,00	0,00	0,00	0,00	0,00	0,00	0,00
9. Pasivos financieros	0,00	0,00	0,00	0,00	0,00	0,00	0,00
Total Gastos	1.056.769,06	0,00	1.056.769,06	1.018.585,99	528.179,75	38.183,07	490.406,24

RESULTADO PRESUPUESTARIO	
1. Derechos reconocidos netos	563.732,88
2. Obligaciones reconocidas netas	1.018.585,99
3. Resultado presupuestario del ejercicio	-454.853,11
4. Desviaciones positivas de financiac.	0,00
5. Desviaciones negativas de financ.	0,00
6. Gastos financ. remanente de tesorería	0,00
Resultado Presup. Ajust. (3-4+5+6)	-454.853,11

ESTADO DE REMANENTE DE TESORERÍA	
1. Fondos líquidos.	65.446,13
2. Derechos pendientes de cobro ...	219.891,97
Del presupuesto corriente	121.139,59
De Presupuestos cerrados de operaciones no presupuestarias cobros realizados ptes. de aplic. definitiva.	72.057,33
cobros realizados ptes. de aplic. definitiva.	54.189,58
cobros realizados ptes. de aplic. definitiva.	27.494,53
3. Obligaciones pendientes de Pago ...	619.848,50
Del presupuesto corriente	490.406,24
De presupuestos cerrados de operaciones no presupuestarias Pagos realizados ptes. de aplic. definitiva	149.809,92
Pagos realizados ptes. de aplic. definitiva	29.464,25
Pagos realizados ptes. de aplic. definitiva	49.831,91
I. Remanentes de tesorería total (1 + 2 - 3)	-334.510,40
II. Saldos de dudoso cobro	0,00
III. Exceso de financiación afectada.	0,00
IV. Remanente de Tesorería para gastos generales (I - II - III)	-334.510,40

ESTADO DE TESORERÍA	
Existencias iniciales	133.361,48
Pagos	837.024,08
Cobros	769.108,73
Existencias finales	65.446,13

LIQUIDACIÓN DE EJERCICIOS CERRADOS					
Obligaciones pendientes de pago					
Obligac. Ptes. de pago a 1 de enero	Modificaciones saldo inicial y anulaciones	Total Obligaciones	Prescripciones	Pagos realizados	Obligac. Ptes. pago a 31 de diciembre
269.416,25	-23,03	269.393,22	0,00	119.583,30	149.809,92
Derechos pendientes de cobro					
Pendientes de cobro a 1 de enero	Modificaciones saldo inicial	Total Derechos anulados	Total derechos cancelados	Recaudación	Pendientes. de cobro a 31 de diciembre
214.976,96	0,00	0,00	0,00	142.919,63	72.057,33

INDICADORES PRESUPUESTARIOS			
Índice de modificaciones presupuestarias (%)	0,00	Indicador de transferencias recibidas (%)	47,92
Grado de ejecución de ingresos (%)	53,34	Autonomía Fiscal (%)	26,12
Grado de ejecución de gastos (%)	96,39	Gastos por habitante (€/hab.)	1.531,71
Grado de realización de los cobros (%)	78,51	Esfuerzo inversor (%)	63,24
Grado de realización de los pagos (%)	51,85	Ahorro neto (%)	18,42
Ingresos por habitante (€/hab.)	847,72		
Ingresos tributarios por habitante (€/hab.)	351,25		

BALANCE DE SITUACIÓN			
ACTIVO		PASIVO	
A) Inmovilizado	5.646.751,61	A) Fondos propios	5.239.236,22
I. Inversiones destinadas al uso general	3.560.353,21	I. Patrimonio	1.496.453,47
II. Inmovilizaciones inmateriales	0,00	II. Reservas	0,00
III. Inmovilizaciones materiales	2.086.398,40	III. Resultados de ejercicios anteriores	3.553.425,80
IV. Inversiones gestionadas	0,00	IV. Resultados del ejercicio	189.356,95
V. Patrimonio público del suelo	0,00	B) Provisiones para riesgos y gastos	0,00
VI. Inversiones financieras permanentes	0,00	C) Acreedores a largo plazo	66,04
VII. Deudores no presupuestarios a largo plazo	0,00	I. Emisiones de obligaciones y otros valores negociables	0,00
B) Gastos distribuir en varios ejercicios	0,00	II. Otras deudas a largo plazo	0,00
C) Gasto circulante	362.664,54	III. Desembolsos ptes. sobre acciones no exigidos	0,00
I. Existencias	0,00	D) Acreedores a corto plazo	770.113,89
II. Deudores	295.679,41	I. Emisiones de obligaciones y otros valores negociables	0,00
III. Inversiones financieras temporales	0,00	II. Otras deudas a corto plazo	0,00
IV. Tesorería	65.446,13	III. Acreedores	770.113,89
V. Ajustes por periodificación	0,00	IV. Ajustes por periodificación	0,00
Total Activo (A + B + C)	6.009.416,15	Total Pasivo (A + B + C + D)	6.009.416,15

CUENTA DE RESULTADOS ECONÓMICO-PATRIMONIAL			
DEBE		HABER	
A) Gastos	374.398,93	B) Ingresos	563.755,88
1. Reduc. de existenc. product. term. y en	0,00	1. Ventas y prestaciones de servicios	0,00
2. Aprovisionamientos	0,00	2. Aumento de existencias de product. terminados y en fabr.	0,00
3. Gastos func. servic. y prestac. sociales	351.479,75	3. Ingresos de gestión ordinaria	215.379,20
a. Gastos de personal	157.114,66	a. Ingresos tributarios	215.379,20
b. Prestaciones sociales	0,00	b. Ingresos urbanísticos	0,00
c. Dotaciones para amortización del inmovilizado	0,00	4. Otros ingresos de gestión ordinaria	78.237,87
d. Variación de provisiones de tráfico	0,00	a. Reintegros	0,00
e. Otros gastos de gestión	194.365,09	b. Trabajos realizados por la entidad	0,00
f. Gastos financieros y asimilables	0,00	c. Otros ingresos de gestión	78.134,97
g. Variaciones en provisiones de inversiones financiera	0,00	d. Ingresos de participaciones en capital	0,00
h. Diferencias negativas de cambio	0,00	e. Ingresos en otros valores negociables	0,00
i. Gastos de operaciones de intercambio financiero	0,00	f. Otros intereses e ingresos asimilados	102,90
4. Transferencias y subvenciones	22.919,18	g. Diferencias positivas de cambio	0,00
a. Transferencias y subvenciones corrientes	22.919,18	h. Ingresos de operaciones de intercambio financiero	0,00
b. Transferencias y subvenciones de capital	0,00	5. Transferencias y subvenciones	270.115,81
5. Pérdidas y gastos extraordinarios	0,00	a. Transferencias corrientes	165.310,45
AHORRO	189.356,95	b. Subvenciones corrientes	0,00
		c. Transferencias de capital	104.805,36
		d. Subvenciones de capital	0,00
		6. Ganancias e ingresos extraordinarios	23,00
		DESAHORRO	0,00

INDICADORES FINANCIEROS	
Endeudamiento	0,00
Carga financiera por habitante	0,00

LIQUIDACIÓN DEL PRESUPUESTO

Presupuesto de Ingresos	Previsión inicial	Modificaciones	Previsión Definitiva	Derechos Reconocidos	Derechos reconocidos netos	Recaudación neta	Derechos Ptes. de cobro
1 Impuestos directos	570.000,00	0,00	570.000,00	644.818,63	644.818,63	644.818,63	0,00
2 Impuestos indirectos	60.000,00	0,00	60.000,00	45.954,77	40.906,71	31.470,75	9.435,96
3 Tasas y otros ingresos	136.700,00	0,00	136.700,00	210.341,84	209.968,03	132.872,44	77.095,59
4 Transferencias corrientes	522.100,00	0,00	522.100,00	482.187,34	482.187,34	386.611,47	95.575,87
5 Ingresos patrimoniales	49.700,00	0,00	49.700,00	44.705,22	44.705,22	39.705,97	4.999,25
6 Enajenación de inversiones reales	68.500,00	0,00	68.500,00	320,37	320,37	320,37	0,00
7 Transferencias de capital	730.000,00	0,00	730.000,00	586.399,50	586.184,78	464.945,44	121.239,34
8 Activos financieros	0,00	52.843,19	52.843,19	0,00	0,00	0,00	0,00
9 Pasivos financieros	0,00	0,00	0,00	0,00	0,00	0,00	0,00
10 Total Ingresos	2.137.000,00	52.843,19	2.189.843,19	2.014.727,67	2.009.091,08	1.700.745,07	308.346,01

Presupuesto de Gastos	Crédito Inicial	Modificaciones	Crédito Definitivo	Obligaciones Reconocidas	Pagos Líquidos	Remanentes Crédito	Obligac. Ptes. de pago
1. Gastos de personal	508.300,00	0,00	508.300,00	413.339,59	398.776,64	94.960,41	14.562,95
2. Gastos en bienes corrientes y servicios	601.200,00	32.400,00	633.600,00	460.904,79	415.313,04	172.695,21	45.591,75
3. Gastos financieros	600,00	0,00	600,00	34,86	34,86	565,14	0,00
4. Transferencias corrientes	192.600,00	0,00	192.600,00	176.252,44	50.252,44	16.347,56	126.000,00
6. Inversiones reales	834.300,00	20.443,19	854.743,19	680.511,45	348.628,72	174.231,74	331.882,73
7. Transferencias de capital	0,00	0,00	0,00	0,00	0,00	0,00	0,00
8. Activos financieros	0,00	0,00	0,00	0,00	0,00	0,00	0,00
9. Pasivos financieros	0,00	0,00	0,00	0,00	0,00	0,00	0,00
Total Gastos	2.137.000,00	52.843,19	2.189.843,19	1.731.043,13	1.213.005,70	458.800,06	518.037,43

RESULTADO PRESUPUESTARIO

1. Derechos reconocidos netos	2.009.091,08
2. Obligaciones reconocidas netas	1.731.043,13
3. Resultado presupuestario del ejercicio	278.047,95
4. Desviaciones positivas de financiac.	115.458,50
5. Desviaciones negativas de financ.	11.298,81
6. Gastos financ. remanente de tesorería	43.343,88
Resultado Presup. Ajust. (3-4+5+6)	217.232,14

ESTADO DE REMANENTE DE TESORERÍA

1. Fondos líquidos.	473.416,94
2. Derechos pendientes de cobro ...	1.539.364,71
Del presupuesto corriente	308.346,01
De Presupuestos cerrados de operaciones no presupuestarias cobros realizados ptes. de aplic. definitiva.	1.066.233,99
3. Obligaciones pendientes de Pago ...	565.981,61
Del presupuesto corriente	518.037,43
De presupuestos cerrados de operaciones no presupuestarias Pagos realizados ptes. de aplic. definitiva	0,00
Pagos realizados ptes. de aplic. definitiva	51.732,16
I. Remanentes de tesorería total (1 + 2 - 3)	1.446.800,04
II. Saldos de dudoso cobro	84.227,92
III. Exceso de financiación afectada.	0,00
IV. Remanente de Tesorería para gastos generales (I - II - III)	1.362.572,12

ESTADO DE TESORERÍA

Existencias iniciales	851.662,73
Pagos	3.710.320,46
Cobros	3.332.074,67
Existencias finales	473.416,94

LIQUIDACIÓN DE EJERCICIOS CERRADOS

Obligaciones pendientes de pago	Obligac. Ptes. de pago a 1 de enero	Modificaciones saldo inicial y anulaciones	Total Obligaciones	Prescripciones	Pagos realizados	Obligac. Ptes. pago a 31 de diciembre
	270.013,62	-252,95	269.760,67	0,00	269.760,67	0,00
Derechos pendientes de cobro	Pendientes de cobro a 1 de enero	Modificaciones saldo inicial	Total Derechos anulados	Total derechos cancelados	Recaudación	Pendientes. de cobro a 31 de diciembre
	376.147,84	20,00	237,28	32.418,53	152.471,60	191.040,43

INDICADORES PRESUPUESTARIOS

Índice de modificaciones presupuestarias (%)	2,47	Indicador de transferencias recibidas (%)	53,18
Grado de ejecución de ingresos (%)	91,75	Autonomía Fiscal (%)	35,29
Grado de ejecución de gastos (%)	79,05	Gastos por habitante (€/hab.)	1.000,02
Grado de realización de los cobros (%)	84,65	Esfuerzo inversor (%)	39,31
Grado de realización de los pagos (%)	70,07	Ahorro neto (%)	26,15
Ingresos por habitante (€/hab.)	1.160,65		
Ingresos tributarios por habitante (€/hab.)	517,44		

BALANCE DE SITUACIÓN			
ACTIVO		PASIVO	
A) Inmovilizado	7.583.087,11	A) Fondos propios	9.029.887,15
I. Inversiones destinadas al uso general	1.456.729,74	I. Patrimonio	3.654.731,10
II. Inmovilizaciones inmateriales	929,31	II. Reservas	0,00
III. Inmovilizaciones materiales	3.400.090,64	III. Resultados de ejercicios anteriores	4.520.135,18
IV. Inversiones gestionadas	0,00	IV. Resultados del ejercicio	855.020,87
V. Patrimonio público del suelo	2.725.337,42	B) Provisiones para riesgos y gastos	0,00
VI. Inversiones financieras permanentes	0,00	C) Acreedores a largo plazo	16.849,44
VII. Deudores no presupuestarios a largo plazo	0,00	I. Emisiones de obligaciones y otros valores negociables	0,00
B) Gastos distribuir en varios ejercicios	0,00	II. Otras deudas a largo plazo	16.849,44
C) Gasto circulante	2.042.825,35	III. Desembolsos ptes. sobre acciones no exigidos	0,00
I. Existencias	0,00	D) Acreedores a corto plazo	579.175,87
II. Deudores	549.408,41	I. Emisiones de obligaciones y otros valores negociables	0,00
III. Inversiones financieras temporales	1.020.000,00	II. Otras deudas a corto plazo	15.584,57
IV. Tesorería	473.416,94	III. Acreedores	563.591,30
V. Ajustes por periodificación	0,00	IV. Ajustes por periodificación	0,00
Total Activo (A + B + C)	9.625.912,46	Total Pasivo (A + B + C + D)	9.625.912,46

CUENTA DE RESULTADOS ECONÓMICO-PATRIMONIAL			
DEBE		HABER	
A) Gastos	1.144.726,47	B) Ingresos	1.999.747,34
1. Reduc. de existenc. product. term. y en	0,00	1. Ventas y prestaciones de servicios	663,50
2. Aprovisionamientos	0,00	2. Aumento de existencias de product. terminados y en fabr.	0,00
3. Gastos func. servic. y prestac. sociales	928.697,54	3. Ingresos de gestión ordinaria	890.404,48
a. Gastos de personal	413.339,59	a. Ingresos tributarios	890.404,48
b. Prestaciones sociales	0,00	b. Ingresos urbanísticos	0,00
c. Dotaciones para amortización del inmovilizado	54.376,50	4. Otros ingresos de gestión ordinaria	45.139,55
d. Variación de provisiones de tráfico	41,80	a. Reintegros	320,37
e. Otros gastos de gestión	460.904,79	b. Trabajos realizados por la entidad	0,00
f. Gastos financieros y asimilables	34,86	c. Otros ingresos de gestión	36.642,41
g. Variaciones en provisiones de inversiones financiera	0,00	d. Ingresos de participaciones en capital	0,00
h. Diferencias negativas de cambio	0,00	e. Ingresos en otros valores negociables	0,00
i. Gastos de operaciones de intercambio financiero	0,00	f. Otros intereses e ingresos asimilados	8.176,77
4. Transferencias y subvenciones	182.252,44	g. Diferencias positivas de cambio	0,00
a. Transferencias y subvenciones corrientes	176.252,44	h. Ingresos de operaciones de intercambio financiero	0,00
b. Transferencias y subvenciones de capital	6.000,00	5. Transferencias y subvenciones	1.059.008,38
5. Pérdidas y gastos extraordinarios	33.776,49	a. Transferencias corrientes	399.442,90
AHORRO	855.020,87	b. Subvenciones corrientes	82.744,44
		c. Transferencias de capital	555.827,89
		d. Subvenciones de capital	20.993,15
		6. Ganancias e ingresos extraordinarios	4.531,43
		DESAHORRO	0,00

INDICADORES FINANCIEROS	
Endeudamiento	0,00
Carga financiera por habitante	0,02

LIQUIDACIÓN DEL PRESUPUESTO

Presupuesto de Ingresos	Previsión inicial	Modificaciones	Previsión Definitiva	Derechos Reconocidos	Derechos reconocidos netos	Recaudación neta	Derechos Ptes. de cobro
1 Impuestos directos	22.954,26	0,00	22.954,26	24.733,97	24.120,64	24.120,64	0,00
2 Impuestos indirectos	2.323,00	0,00	2.323,00	1.316,00	1.316,00	1.316,00	0,00
3 Tasas y otros ingresos	15.472,53	0,00	15.472,53	15.484,63	14.788,71	14.788,71	0,00
4 Transferencias corrientes	26.584,61	0,00	26.584,61	20.957,88	20.213,04	20.213,04	0,00
5 Ingresos patrimoniales	5.191,29	0,00	5.191,29	3.949,39	3.949,39	3.949,39	0,00
6 Enajenación de inversiones reale	1.359,08	0,00	1.359,08	0,00	0,00	0,00	0,00
7 Transferencias de capital	74.463,54	0,00	74.463,54	45.547,48	45.547,48	45.547,48	0,00
8 Activos financieros	0,00	0,00	0,00	0,00	0,00	0,00	0,00
9 Pasivos financieros	8.571,84	0,00	8.571,84	0,00	0,00	0,00	0,00
10 Total Ingresos	156.920,15	0,00	156.920,15	111.989,35	109.935,26	109.935,26	0,00

Presupuesto de Gastos	Crédito Inicial	Modificaciones	Crédito Definitivo	Obligaciones Reconocidas	Pagos Líquidos	Remanentes Crédito	Obligac. Ptes. de pago
1. Gastos de personal	14.933,56	0,00	14.933,56	13.225,94	13.225,94	1.707,62	0,00
2. Gastos en bienes corrientes y servicios	51.677,39	0,00	51.677,39	36.018,51	36.018,51	15.658,88	0,00
3. Gastos financieros	1.657,98	0,00	1.657,98	649,85	649,85	1.008,13	0,00
4. Transferencias corrientes	4.310,22	0,00	4.310,22	3.974,61	3.974,61	335,61	0,00
6. Inversiones reales	73.606,85	0,00	73.606,85	55.763,12	55.763,12	17.843,73	0,00
7. Transferencias de capital	1.000,00	0,00	1.000,00	0,00	0,00	1.000,00	0,00
8. Activos financieros	0,00	0,00	0,00	0,00	0,00	0,00	0,00
9. Pasivos financieros	9.734,15	0,00	9.734,15	7.194,68	7.194,68	2.539,47	0,00
Total Gastos	156.920,15	0,00	156.920,15	116.826,71	116.826,71	40.093,44	0,00

RESULTADO PRESUPUESTARIO		
1. Derechos reconocidos netos		109.935,26
2. Obligaciones reconocidas netas		116.826,71
3. Resultado presupuestario del ejercicio		-6.891,45
4. Desviaciones positivas de financiac.	0,00	
5. Desviaciones negativas de financ.	0,00	
6. Gastos financ. remanente de tesorería	0,00	
Resultado Presup. Ajust. (3-4+5+6)		-6.891,45

ESTADO DE REMANENTE DE TESORERÍA	
1. Fondos líquidos.	11.994,47
2. Derechos pendientes de cobro ...	3.238,22
Del presupuesto corriente	0,00
De Presupuestos cerrados de operaciones no presupuestarias cobros realizados ptes. de aplic. definitiva.	2.708,62
3. Obligaciones pendientes de Pago ...	1.020,75
Del presupuesto corriente	0,00
De presupuestos cerrados	0,45
De operaciones no presupuestarias Pagos realizados ptes. de aplic. definitiva	1.020,30
I. Remanentes de tesorería total (1 + 2 - 3)	14.211,94
II. Saldos de dudoso cobro	0,00
III. Exceso de financiación afectada.	0,00
IV. Remanente de Tesorería para gastos generales (I - II - III)	14.211,94

ESTADO DE TESORERÍA	
Existencias iniciales	46.065,98
Pagos	171.289,32
Cobros	137.217,81
Existencias finales	11.994,47

LIQUIDACIÓN DE EJERCICIOS CERRADOS					
Obligaciones pendientes de pago					
Obligac. Ptes. de pago a 1 de enero	Modificaciones saldo inicial y anulaciones	Total Obligaciones	Prescripciones	Pagos realizados	Obligac. Ptes. pago a 31 de diciembre
25.700,45	0,00	25.700,45	0,00	25.700,00	0,45
Derechos pendientes de cobro					
Pendientes de cobro a 1 de enero	Modificaciones saldo inicial	Total Derechos anulados	Total derechos cancelados	Recaudación	Pendientes. de cobro a 31 de diciembre
35.529,60	-35.000,00	0,00	0,00	0,00	529,60

INDICADORES PRESUPUESTARIOS			
Índice de modificaciones presupuestarias (%)	0,00	Indicador de transferencias recibidas (%)	59,82
Grado de ejecución de ingresos (%)	70,06	Autonomía Fiscal (%)	23,14
Grado de ejecución de gastos (%)	74,45	Gastos por habitante (€/hab.)	859,02
Grado de realización de los cobros (%)	100,00	Esfuerzo inversor (%)	47,73
Grado de realización de los pagos (%)	100,00	Ahorro neto (%)	5,16
Ingresos por habitante (€/hab.)	808,35		
Ingresos tributarios por habitante (€/hab.)	295,77		

BALANCE DE SITUACIÓN			
ACTIVO		PASIVO	
A) Inmovilizado	170.055,51	A) Fondos propios	164.993,94
I. Inversiones destinadas al uso general	0,00	I. Patrimonio	-467.568,48
II. Inmovilizaciones inmateriales	0,00	II. Reservas	0,00
III. Inmovilizaciones materiales	170.055,51	III. Resultados de ejercicios anteriores	612.103,04
IV. Inversiones gestionadas	0,00	IV. Resultados del ejercicio	20.459,38
V. Patrimonio público del suelo	0,00	B) Provisiones para riesgos y gastos	0,00
VI. Inversiones financieras permanentes	0,00	C) Acreedores a largo plazo	10.858,31
VII. Deudores no presupuestarios a largo plazo	0,00	I. Emisiones de obligaciones y otros valores negociables	0,00
B) Gastos distribuir en varios ejercicios	0,00	II. Otras deudas a largo plazo	0,00
C) Gasto circulante	15.232,69	III. Desembolsos ptes. sobre acciones no exigidos	0,00
I. Existencias	0,00	D) Acreedores a corto plazo	9.435,95
II. Deudores	3.238,22	I. Emisiones de obligaciones y otros valores negociables	0,00
III. Inversiones financieras temporales	0,00	II. Otras deudas a corto plazo	0,00
IV. Tesorería	11.994,47	III. Acreedores	1.020,75
V. Ajustes por periodificación	0,00	IV. Ajustes por periodificación	0,00
Total Activo (A + B + C)	185.288,20	Total Pasivo (A + B + C + D)	185.288,20

CUENTA DE RESULTADOS ECONÓMICO-PATRIMONIAL			
DEBE		HABER	
A) Gastos	88.868,91	B) Ingresos	109.328,29
1. Reduc. de existenc. product. term. y en	0,00	1. Ventas y prestaciones de servicios	0,00
2. Aprovisionamientos	0,00	2. Aumento de existencias de product. terminados y en fabr.	0,00
3. Gastos func. servic. y prestac. sociales	49.894,30	3. Ingresos de gestión ordinaria	39.208,25
a. Gastos de personal	13.225,94	a. Ingresos tributarios	39.208,25
b. Prestaciones sociales	0,00	b. Ingresos urbanísticos	0,00
c. Dotaciones para amortización del inmovilizado	0,00	4. Otros ingresos de gestión ordinaria	4.966,49
d. Variación de provisiones de tráfico	0,00	a. Reintegros	0,00
e. Otros gastos de gestión	36.018,51	b. Trabajos realizados por la entidad	0,00
f. Gastos financieros y asimilables	649,85	c. Otros ingresos de gestión	4.959,58
g. Variaciones en provisiones de inversiones financiera	0,00	d. Ingresos de participaciones en capital	0,00
h. Diferencias negativas de cambio	0,00	e. Ingresos en otros valores negociables	0,00
i. Gastos de operaciones de intercambio financiero	0,00	f. Otros intereses e ingresos asimilados	6,91
4. Transferencias y subvenciones	3.974,61	g. Diferencias positivas de cambio	0,00
a. Transferencias y subvenciones corrientes	3.974,61	h. Ingresos de operaciones de intercambio financiero	0,00
b. Transferencias y subvenciones de capital	0,00	5. Transferencias y subvenciones	65.153,55
5. Pérdidas y gastos extraordinarios	35.000,00	a. Transferencias corrientes	19.606,07
		b. Subvenciones corrientes	0,00
		c. Transferencias de capital	45.547,48
		d. Subvenciones de capital	0,00
		6. Ganancias e ingresos extraordinarios	0,00
AHORRO	20.459,38	DESAHORRO	0,00

INDICADORES FINANCIEROS	
Endeudamiento	12,18
Carga financiera por habitante	57,68

LIQUIDACIÓN DEL PRESUPUESTO

Presupuesto de Ingresos	Previsión inicial	Modificaciones	Previsión Definitiva	Derechos Reconocidos	Derechos reconocidos netos	Recaudación neta	Derechos Ptes. de cobro
1 Impuestos directos	74.000,00	0,00	74.000,00	64.792,79	64.792,79	64.792,79	0,00
2 Impuestos indirectos	5.000,00	0,00	5.000,00	2.880,45	2.880,45	2.880,45	0,00
3 Tasas y otros ingresos	69.500,00	0,00	69.500,00	50.329,43	47.191,20	47.191,20	0,00
4 Transferencias corrientes	79.375,00	0,00	79.375,00	57.103,27	57.103,27	57.103,27	0,00
5 Ingresos patrimoniales	43.625,00	0,00	43.625,00	28.205,25	28.205,25	28.205,25	0,00
6 Enajenación de inversiones reales	0,00	0,00	0,00	0,00	0,00	0,00	0,00
7 Transferencias de capital	181.000,00	0,00	181.000,00	54.357,11	54.357,11	54.357,11	0,00
8 Activos financieros	0,00	0,00	0,00	0,00	0,00	0,00	0,00
9 Pasivos financieros	0,00	0,00	0,00	0,00	0,00	0,00	0,00
10 Total Ingresos	452.500,00	0,00	452.500,00	257.668,30	254.530,07	254.530,07	0,00

Presupuesto de Gastos	Crédito Inicial	Modificaciones	Crédito Definitivo	Obligaciones Reconocidas	Pagos Líquidos	Remanentes Crédito	Obligac. Ptes. de pago
1. Gastos de personal	65.000,00	0,00	65.000,00	60.395,13	58.418,26	4.604,87	1.976,87
2. Gastos en bienes corrientes y servicios	100.000,00	0,00	100.000,00	92.176,05	92.176,05	7.823,95	0,00
3. Gastos financieros	3.000,00	0,00	3.000,00	381,80	381,80	2.618,20	0,00
4. Transferencias corrientes	13.500,00	0,00	13.500,00	9.383,90	9.383,90	4.116,10	0,00
6. Inversiones reales	256.000,00	0,00	256.000,00	31.887,61	23.887,61	224.112,39	8.000,00
7. Transferencias de capital	0,00	0,00	0,00	0,00	0,00	0,00	0,00
8. Activos financieros	0,00	0,00	0,00	0,00	0,00	0,00	0,00
9. Pasivos financieros	15.000,00	0,00	15.000,00	9.526,94	9.526,94	5.473,06	0,00
Total Gastos	452.500,00	0,00	452.500,00	203.751,43	193.774,56	248.748,57	9.976,87

RESULTADO PRESUPUESTARIO

1. Derechos reconocidos netos	254.530,07
2. Obligaciones reconocidas netas	203.751,43
3. Resultado presupuestario del ejercicio	50.778,64
4. Desviaciones positivas de financiac.	0,00
5. Desviaciones negativas de financ.	0,00
6. Gastos financ. remanente de tesorería	0,00
Resultado Presup. Ajust. (3-4+5+6)	50.778,64

ESTADO DE REMANENTE DE TESORERÍA

1. Fondos líquidos.	31.593,22
2. Derechos pendientes de cobro ...	4.000,00
Del presupuesto corriente	0,00
De Presupuestos cerrados de operaciones no presupuestarias cobros realizados ptes. de aplic. definitiva.	4.000,00
3. Obligaciones pendientes de Pago ...	13.807,91
Del presupuesto corriente	9.976,87
De presupuestos cerrados de operaciones no presupuestarias Pagos realizados ptes. de aplic. definitiva	3.831,04
I. Remanentes de tesorería total (1 + 2 - 3)	21.785,31
II. Saldos de dudoso cobro	0,00
III. Exceso de financiación afectada.	0,00
IV. Remanente de Tesorería para gastos generales (I - II - III)	21.785,31

ESTADO DE TESORERÍA

Existencias iniciales	34.950,59
Pagos	485.118,54
Cobros	481.761,17
Existencias finales	31.593,22

LIQUIDACIÓN DE EJERCICIOS CERRADOS

Obligaciones pendientes de pago	Obligac. Ptes. de pago a 1 de enero	Modificaciones saldo inicial y anulaciones	Total Obligaciones	Prescripciones	Pagos realizados	Obligac. Ptes. pago a 31 de diciembre
	142.171,39	-350,00	141.821,00	0,00	141.821,00	0,00
Derechos pendientes de cobro	Pendientes de cobro a 1 de enero	Modificaciones saldo inicial	Total Derechos anulados	Total derechos cancelados	Recaudación	Pendientes. de cobro a 31 de diciembre
	82.286,38	-286,38	0,00	0,00	82.000,00	0,00

INDICADORES PRESUPUESTARIOS

Índice de modificaciones presupuestarias (%)	0,00	Indicador de transferencias recibidas (%)	43,79
Grado de ejecución de ingresos (%)	56,25	Autonomía Fiscal (%)	31,28
Grado de ejecución de gastos (%)	45,03	Gastos por habitante (€/hab.)	885,88
Grado de realización de los cobros (%)	100,00	Esfuerzo inversor (%)	15,65
Grado de realización de los pagos (%)	95,10	Ahorro neto (%)	14,14
Ingresos por habitante (€/hab.)	1.106,65		
Ingresos tributarios por habitante (€/hab.)	499,41		

BALANCE DE SITUACIÓN

ACTIVO		PASIVO	
A) Inmovilizado	2.464.184,96	A) Fondos propios	2.441.232,08
I. Inversiones destinadas al uso general	1.110.288,42	I. Patrimonio	1.687.988,21
II. Inmovilizaciones inmateriales	0,00	II. Reservas	0,00
III. Inmovilizaciones materiales	1.353.896,54	III. Resultados de ejercicios anteriores	661.399,67
IV. Inversiones gestionadas	0,00	IV. Resultados del ejercicio	91.844,20
V. Patrimonio público del suelo	0,00	B) Provisiones para riesgos y gastos	0,00
VI. Inversiones financieras permanentes	0,00	C) Acreedores a largo plazo	44.738,19
VII. Deudores no presupuestarios a largo plazo	0,00	I. Emisiones de obligaciones y otros valores negociables	0,00
B) Gastos distribuir en varios ejercicios	0,00	II. Otras deudas a largo plazo	44.738,19
C) Gasto circulante	35.593,22	III. Desembolsos ptes. sobre acciones no exigidos	0,00
I. Existencias	0,00	D) Acreedores a corto plazo	13.807,91
II. Deudores	0,00	I. Emisiones de obligaciones y otros valores negociables	0,00
III. Inversiones financieras temporales	4.000,00	II. Otras deudas a corto plazo	2.484,65
IV. Tesorería	31.593,22	III. Acreedores	11.323,26
V. Ajustes por periodificación	0,00	IV. Ajustes por periodificación	0,00
Total Activo (A + B + C)	2.499.778,18	Total Pasivo (A + B + C + D)	2.499.778,18

CUENTA DE RESULTADOS ECONÓMICO-PATRIMONIAL

DEBE		HABER	
A) Gastos	163.036,26	B) Ingresos	254.880,46
1. Reduc. de existenc. product. term. y en	0,00	1. Ventas y prestaciones de servicios	0,00
2. Aprovisionamientos	0,00	2. Aumento de existencias de product. terminados y en fabr.	0,00
3. Gastos func. servic. y prestac. sociales	153.365,98	3. Ingresos de gestión ordinaria	114.476,83
a. Gastos de personal	60.395,13	a. Ingresos tributarios	114.476,83
b. Prestaciones sociales	0,00	b. Ingresos urbanísticos	0,00
c. Dotaciones para amortización del inmovilizado	413,00	4. Otros ingresos de gestión ordinaria	28.592,86
d. Variación de provisiones de tráfico	0,00	a. Reintegros	0,00
e. Otros gastos de gestión	92.176,05	b. Trabajos realizados por la entidad	0,00
f. Gastos financieros y asimilables	381,80	c. Otros ingresos de gestión	28.559,67
g. Variaciones en provisiones de inversiones financiera	0,00	d. Ingresos de participaciones en capital	0,00
h. Diferencias negativas de cambio	0,00	e. Ingresos en otros valores negociables	0,00
i. Gastos de operaciones de intercambio financiero	0,00	f. Otros intereses e ingresos asimilados	33,19
4. Transferencias y subvenciones	9.383,90	g. Diferencias positivas de cambio	0,00
a. Transferencias y subvenciones corrientes	9.383,90	h. Ingresos de operaciones de intercambio financiero	0,00
b. Transferencias y subvenciones de capital	0,00	5. Transferencias y subvenciones	111.460,38
5. Pérdidas y gastos extraordinarios	286,38	a. Transferencias corrientes	57.103,27
		b. Subvenciones corrientes	0,00
		c. Transferencias de capital	54.357,11
		d. Subvenciones de capital	0,00
		6. Ganancias e ingresos extraordinarios	350,39
AHORRO	91.844,20	DESAHORRO	0,00

INDICADORES FINANCIEROS

Endeudamiento	4,95
Carga financiera por habitante	43,08

LIQUIDACIÓN DEL PRESUPUESTO

Presupuesto de Ingresos	Previsión inicial	Modificaciones	Previsión Definitiva	Derechos Reconocidos	Derechos reconocidos netos	Recaudación neta	Derechos Ptes. de cobro
1 Impuestos directos	773.500,00	0,00	773.500,00	730.364,00	719.034,69	679.064,55	39.970,14
2 Impuestos indirectos	50.000,00	0,00	50.000,00	2.790,14	2.790,14	12.515,56	-9.725,42
3 Tasas y otros ingresos	320.550,00	665,00	321.215,00	326.903,00	316.395,20	275.375,04	41.020,16
4 Transferencias corrientes	342.071,91	26.614,83	368.686,74	364.388,59	361.848,43	337.921,38	23.927,05
5 Ingresos patrimoniales	32.700,00	0,00	32.700,00	35.872,85	35.872,85	27.853,91	8.018,94
6 Enajenación de inversiones reale	1,00	0,00	1,00	0,00	0,00	0,00	0,00
7 Transferencias de capital	184.425,95	75.684,28	260.110,23	285.720,26	285.720,26	184.622,06	101.098,20
8 Activos financieros	0,00	42.793,31	42.793,31	0,00	0,00	0,00	0,00
9 Pasivos financieros	0,00	0,00	0,00	0,00	0,00	0,00	0,00
10 Total Ingresos	1.703.248,86	145.757,42	1.849.006,28	1.746.038,84	1.721.661,57	1.517.352,50	204.309,07

Presupuesto de Gastos	Crédito Inicial	Modificaciones	Crédito Definitivo	Obligaciones Reconocidas	Pagos Líquidos	Remanentes Crédito	Obligac. Ptes. de pago
1. Gastos de personal	293.874,72	16.902,56	310.777,28	299.503,11	299.249,31	11.274,17	253,80
2. Gastos en bienes corrientes y servicios	526.651,43	-14.193,46	512.457,97	435.562,74	425.224,18	76.895,23	10.338,56
3. Gastos financieros	75.386,68	0,00	75.386,68	75.300,88	75.300,88	85,80	0,00
4. Transferencias corrientes	210.183,73	-12.000,00	198.183,73	190.070,17	172.316,26	8.113,56	17.753,91
6. Inversiones reales	439.235,73	155.048,32	594.284,05	567.419,92	472.858,49	26.864,13	94.561,43
7. Transferencias de capital	0,00	0,00	0,00	0,00	0,00	0,00	0,00
8. Activos financieros	0,00	0,00	0,00	0,00	0,00	0,00	0,00
9. Pasivos financieros	157.916,57	0,00	157.916,57	158.478,87	158.478,87	-562,30	0,00
Total Gastos	1.703.248,86	145.757,42	1.849.006,28	1.726.335,69	1.603.427,99	122.670,59	122.907,70

RESULTADO PRESUPUESTARIO		
1. Derechos reconocidos netos		1.721.661,57
2. Obligaciones reconocidas netas		1.726.335,69
3. Resultado presupuestario del ejercicio		-4.674,12
4. Desviaciones positivas de financiac.		69.932,13
5. Desviaciones negativas de financ.		0,00
6. Gastos financ. remanente de tesorería		27.068,29
Resultado Presup. Ajust. (3-4+5+6)		-47.537,96

ESTADO DE REMANENTE DE TESORERÍA	
1. Fondos líquidos.	223.220,05
2. Derechos pendientes de cobro ...	1.084.701,45
Del presupuesto corriente	204.309,07
De Presupuestos cerrados de operaciones no presupuestarias cobros realizados ptes. de aplic. definitiva.	1.129.874,42
3. Obligaciones pendientes de Pago ...	772.548,02
Del presupuesto corriente	122.907,70
De presupuestos cerrados de operaciones no presupuestarias Pagos realizados ptes. de aplic. definitiva	10.253,74
Pagos realizados ptes. de aplic. definitiva	684.459,93
I. Remanentes de tesorería total (1 + 2 - 3)	535.373,48
II. Saldos de dudoso cobro	572.641,39
III. Exceso de financiación afectada.	2.486,85
IV. Remanente de Tesorería para gastos generales (I - II - III)	-39.754,76

ESTADO DE TESORERÍA	
Existencias iniciales	736.200,95
Pagos	5.033.133,04
Cobros	4.520.152,14
Existencias finales	223.220,05

LIQUIDACIÓN DE EJERCICIOS CERRADOS					
Obligaciones pendientes de pago					
Obligac. Ptes. de pago a 1 de enero	Modificaciones saldo inicial y anulaciones	Total Obligaciones	Prescripciones	Pagos realizados	Obligac. Ptes. pago a 31 de diciembre
593.945,20	0,00	593.945,20	0,00	583.691,46	10.253,74
Derechos pendientes de cobro					
Pendientes de cobro a 1 de enero	Modificaciones saldo inicial	Total Derechos anulados	Total derechos cancelados	Recaudación	Pendientes. de cobro a 31 de diciembre
1.366.446,85	0,00	91.342,83	0,00	145.229,60	1.129.874,42

INDICADORES PRESUPUESTARIOS			
Índice de modificaciones presupuestarias (%)	8,56	Indicador de transferencias recibidas (%)	37,61
Grado de ejecución de ingresos (%)	93,11	Autonomía Fiscal (%)	42,26
Grado de ejecución de gastos (%)	93,37	Gastos por habitante (€/hab.)	1.054,57
Grado de realización de los cobros (%)	88,13	Esfuerzo inversor (%)	32,87
Grado de realización de los pagos (%)	92,88	Ahorro neto (%)	19,29
Ingresos por habitante (€/hab.)	1.051,72		
Ingresos tributarios por habitante (€/hab.)	634,22		

BALANCE DE SITUACIÓN			
ACTIVO		PASIVO	
A) Inmovilizado	17.752.020,84	A) Fondos propios	16.051.126,67
I. Inversiones destinadas al uso general	8.925.408,26	I. Patrimonio	2.835.876,52
II. Inmovilizaciones inmateriales	236.001,95	II. Reservas	0,00
III. Inmovilizaciones materiales	5.488.035,65	III. Resultados de ejercicios anteriores	13.189.336,57
IV. Inversiones gestionadas	0,00	IV. Resultados del ejercicio	25.913,58
V. Patrimonio público del suelo	3.094.371,99	B) Provisiones para riesgos y gastos	0,00
VI. Inversiones financieras permanentes	0,00	C) Acreedores a largo plazo	1.670.357,84
VII. Deudores no presupuestarios a largo plazo	0,00	I. Emisiones de obligaciones y otros valores negociables	0,00
B) Gastos distribuir en varios ejercicios	0,00	II. Otras deudas a largo plazo	0,00
C) Gasto circulante	1.241.154,43	III. Desembolsos ptes. sobre acciones no exigidos	0,00
I. Existencias	0,00	D) Acreedores a corto plazo	1.271.690,76
II. Deudores	999.169,50	I. Emisiones de obligaciones y otros valores negociables	0,00
III. Inversiones financieras temporales	0,00	II. Otras deudas a corto plazo	0,00
IV. Tesorería	223.220,05	III. Acreedores	1.210.288,04
V. Ajustes por periodificación	0,00	IV. Ajustes por periodificación	0,00
Total Activo (A + B + C)	18.993.175,27	Total Pasivo (A + B + C + D)	18.993.175,27

CUENTA DE RESULTADOS ECONÓMICO-PATRIMONIAL			
DEBE		HABER	
A) Gastos	1.618.191,81	B) Ingresos	1.644.105,39
1. Reduc. de existenc. product. term. y en	0,00	1. Ventas y prestaciones de servicios	0,00
2. Aprovisionamientos	0,00	2. Aumento de existencias de product. terminados y en fabr.	0,00
3. Gastos func. servic. y prestac. sociales	1.381.413,94	3. Ingresos de gestión ordinaria	1.022.496,86
a. Gastos de personal	343.037,62	a. Ingresos tributarios	1.022.496,86
b. Prestaciones sociales	0,00	b. Ingresos urbanísticos	0,00
c. Dotaciones para amortización del inmovilizado	0,00	4. Otros ingresos de gestión ordinaria	55.748,45
d. Variación de provisiones de tráfico	526.777,65	a. Reintegros	0,00
e. Otros gastos de gestión	436.297,55	b. Trabajos realizados por la entidad	0,00
f. Gastos financieros y asimilables	75.301,12	c. Otros ingresos de gestión	39.864,94
g. Variaciones en provisiones de inversiones financiera	0,00	d. Ingresos de participaciones en capital	0,00
h. Diferencias negativas de cambio	0,00	e. Ingresos en otros valores negociables	0,00
i. Gastos de operaciones de intercambio financiero	0,00	f. Otros intereses e ingresos asimilados	15.883,51
4. Transferencias y subvenciones	144.382,45	g. Diferencias positivas de cambio	0,00
a. Transferencias y subvenciones corrientes	144.382,45	h. Ingresos de operaciones de intercambio financiero	0,00
b. Transferencias y subvenciones de capital	0,00	5. Transferencias y subvenciones	565.860,08
5. Pérdidas y gastos extraordinarios	92.395,42	a. Transferencias corrientes	456.139,82
		b. Subvenciones corrientes	0,00
		c. Transferencias de capital	109.720,26
		d. Subvenciones de capital	0,00
		6. Ganancias e ingresos extraordinarios	0,00
AHORRO	25.913,58	DESAHORRO	0,00

INDICADORES FINANCIEROS	
Endeudamiento	16,28
Carga financiera por habitante	142,81

LIQUIDACIÓN DEL PRESUPUESTO

Presupuesto de Ingresos	Previsión inicial	Modificaciones	Previsión Definitiva	Derechos Reconocidos	Derechos reconocidos netos	Recaudación neta	Derechos Ptes. de cobro
1 Impuestos directos	125.870,00	0,00	125.870,00	145.158,94	142.778,72	130.764,92	12.013,80
2 Impuestos indirectos	18.000,00	0,00	18.000,00	5.811,06	5.811,06	5.811,06	0,00
3 Tasas y otros ingresos	94.430,00	0,00	94.430,00	88.536,58	88.536,58	87.826,71	709,87
4 Transferencias corrientes	190.080,00	0,00	190.080,00	155.379,87	155.379,87	137.672,65	17.707,22
5 Ingresos patrimoniales	50.350,00	0,00	50.350,00	50.951,96	50.951,96	14.279,01	36.672,95
6 Enajenación de inversiones reale	0,00	0,00	0,00	0,00	0,00	0,00	0,00
7 Transferencias de capital	99.500,00	56.231,81	155.731,81	26.307,14	26.307,14	2.500,00	23.807,14
8 Activos financieros	0,00	98.268,19	98.268,19	0,00	0,00	0,00	0,00
9 Pasivos financieros	0,00	0,00	0,00	0,00	0,00	0,00	0,00
10 Total Ingresos	578.230,00	154.500,00	732.730,00	472.145,55	469.765,33	378.854,35	90.910,98

Presupuesto de Gastos	Crédito Inicial	Modificaciones	Crédito Definitivo	Obligaciones Reconocidas	Pagos Líquidos	Remanentes Crédito	Obligac. Ptes. de pago
1. Gastos de personal	197.007,00	-17.550,00	179.457,00	174.998,36	174.998,36	4.458,64	0,00
2. Gastos en bienes corrientes y servicios	164.068,00	17.650,00	181.718,00	169.129,65	149.628,73	12.588,35	19.500,92
3. Gastos financieros	332,00	0,00	332,00	327,18	327,18	4,82	0,00
4. Transferencias corrientes	33.090,00	1.000,00	34.090,00	30.447,20	30.447,20	3.642,80	0,00
6. Inversiones reales	180.080,00	153.400,00	333.480,00	166.279,88	116.120,96	167.200,12	50.158,92
7. Transferencias de capital	0,00	0,00	0,00	0,00	0,00	0,00	0,00
8. Activos financieros	0,00	0,00	0,00	0,00	0,00	0,00	0,00
9. Pasivos financieros	3.653,00	0,00	3.653,00	3.652,50	3.652,50	0,50	0,00
Total Gastos	578.230,00	154.500,00	732.730,00	544.834,77	475.174,93	187.895,23	69.659,84

RESULTADO PRESUPUESTARIO		
1. Derechos reconocidos netos		469.765,33
2. Obligaciones reconocidas netas		544.834,77
3. Resultado presupuestario del ejercicio		-75.069,44
4. Desviaciones positivas de financiac.		0,00
5. Desviaciones negativas de financ.		0,00
6. Gastos financ. remanente de tesorería		72.211,00
Resultado Presup. Ajust. (3-4+5+6)		-2.858,44

ESTADO DE REMANENTE DE TESORERÍA	
1. Fondos líquidos.	165.771,05
2. Derechos pendientes de cobro ...	131.539,21
Del presupuesto corriente	90.910,98
De Presupuestos cerrados de operaciones no presupuestarias cobros realizados ptes. de aplic. definitiva.	25.277,44
de operaciones no presupuestarias	15.350,79
cobros realizados ptes. de aplic. definitiva.	0,00
3. Obligaciones pendientes de Pago ...	91.338,82
Del presupuesto corriente	69.659,84
De presupuestos cerrados	0,00
De operaciones no presupuestarias	21.678,98
Pagos realizados ptes. de aplic. definitiva	0,00
I. Remanentes de tesorería total (1 + 2 - 3)	205.971,44
II. Saldos de dudoso cobro	4.583,23
III. Exceso de financiación afectada.	0,00
IV. Remanente de Tesorería para gastos generales (I - II - III)	201.388,21

ESTADO DE TESORERÍA	
Existencias iniciales	173.884,14
Pagos	613.284,34
Cobros	605.171,25
Existencias finales	165.771,05

LIQUIDACIÓN DE EJERCICIOS CERRADOS					
Obligaciones pendientes de pago					
Obligac. Ptes. de pago a 1 de enero	Modificaciones saldo inicial y anulaciones	Total Obligaciones	Prescripciones	Pagos realizados	Obligac. Ptes. pago a 31 de diciembre
115.261,33	0,00	115.261,33	10.241,53	105.019,80	0,00
Derechos pendientes de cobro					
Pendientes de cobro a 1 de enero	Modificaciones saldo inicial	Total Derechos anulados	Total derechos cancelados	Recaudación	Pendientes. de cobro a 31 de diciembre
252.587,04	0,00	9.324,16	20.950,33	197.035,11	25.277,44

INDICADORES PRESUPUESTARIOS			
Índice de modificaciones presupuestarias (%)	26,72	Indicador de transferencias recibidas (%)	38,68
Grado de ejecución de ingresos (%)	64,11	Autonomía Fiscal (%)	33,99
Grado de ejecución de gastos (%)	74,36	Gastos por habitante (€/hab.)	802,41
Grado de realización de los cobros (%)	80,65	Esfuerzo inversor (%)	30,52
Grado de realización de los pagos (%)	87,21	Ahorro neto (%)	14,64
Ingresos por habitante (€/hab.)	691,85		
Ingresos tributarios por habitante (€/hab.)	349,23		

BALANCE DE SITUACIÓN

ACTIVO		PASIVO	
A) Inmovilizado	2.916.812,95	A) Fondos propios	3.104.521,89
I. Inversiones destinadas al uso general	1.640.648,06	I. Patrimonio	890.717,23
II. Inmovilizaciones inmateriales	0,00	II. Reservas	0,00
III. Inmovilizaciones materiales	1.276.164,89	III. Resultados de ejercicios anteriores	2.114.827,37
IV. Inversiones gestionadas	0,00	IV. Resultados del ejercicio	98.977,29
V. Patrimonio público del suelo	0,00	B) Provisiones para riesgos y gastos	0,00
VI. Inversiones financieras permanentes	0,00	C) Acreedores a largo plazo	18.262,50
VII. Deudores no presupuestarios a largo plazo	0,00	I. Emisiones de obligaciones y otros valores negociables	0,00
B) Gastos distribuir en varios ejercicios	0,00	II. Otras deudas a largo plazo	0,00
C) Gasto circulante	297.310,26	III. Desembolsos ptes. sobre acciones no exigidos	0,00
I. Existencias	0,00	D) Acreedores a corto plazo	91.338,82
II. Deudores	131.539,21	I. Emisiones de obligaciones y otros valores negociables	0,00
III. Inversiones financieras temporales	0,00	II. Otras deudas a corto plazo	0,00
IV. Tesorería	165.771,05	III. Acreedores	91.338,82
V. Ajustes por periodificación	0,00	IV. Ajustes por periodificación	0,00
Total Activo (A + B + C)	3.214.123,21	Total Pasivo (A + B + C + D)	3.214.123,21

CUENTA DE RESULTADOS ECONÓMICO-PATRIMONIAL

DEBE		HABER	
A) Gastos	381.029,57	B) Ingresos	480.006,86
1. Reduc. de existenc. product. term. y en	0,00	1. Ventas y prestaciones de servicios	0,00
2. Aprovisionamientos	0,00	2. Aumento de existencias de product. terminados y en fabr.	0,00
3. Gastos func. servic. y prestac. sociales	320.307,88	3. Ingresos de gestión ordinaria	236.594,10
a. Gastos de personal	174.998,36	a. Ingresos tributarios	236.594,10
b. Prestaciones sociales	0,00	b. Ingresos urbanísticos	0,00
c. Dotaciones para amortización del inmovilizado	0,00	4. Otros ingresos de gestión ordinaria	51.484,22
d. Variación de provisiones de tráfico	-24.147,31	a. Reintegros	0,00
e. Otros gastos de gestión	169.129,65	b. Trabajos realizados por la entidad	0,00
f. Gastos financieros y asimilables	327,18	c. Otros ingresos de gestión	51.214,41
g. Variaciones en provisiones de inversiones financiera	0,00	d. Ingresos de participaciones en capital	0,00
h. Diferencias negativas de cambio	0,00	e. Ingresos en otros valores negociables	0,00
i. Gastos de operaciones de intercambio financiero	0,00	f. Otros intereses e ingresos asimilados	269,81
4. Transferencias y subvenciones	30.447,20	g. Diferencias positivas de cambio	0,00
a. Transferencias y subvenciones corrientes	30.447,20	h. Ingresos de operaciones de intercambio financiero	0,00
b. Transferencias y subvenciones de capital	0,00	5. Transferencias y subvenciones	181.687,01
5. Pérdidas y gastos extraordinarios	30.274,49	a. Transferencias corrientes	155.379,87
AHORRO	98.977,29	b. Subvenciones corrientes	0,00
		c. Transferencias de capital	26.307,14
		d. Subvenciones de capital	0,00
		6. Ganancias e ingresos extraordinarios	10.241,53
		DESAHORRO	0,00

INDICADORES FINANCIEROS

Endeudamiento	0,90
Carga financiera por habitante	5,86

LIQUIDACIÓN DEL PRESUPUESTO

Presupuesto de Ingresos	Previsión inicial	Modificaciones	Previsión Definitiva	Derechos Reconocidos	Derechos reconocidos netos	Recaudación neta	Derechos Ptes. de cobro
1 Impuestos directos	557.000,00	0,00	557.000,00	933.818,96	930.823,80	568.505,98	362.317,82
2 Impuestos indirectos	35.000,00	0,00	35.000,00	17.534,47	-36.152,13	-38.632,54	2.480,41
3 Tasas y otros ingresos	318.350,00	0,00	318.350,00	337.413,09	337.271,11	320.334,25	16.936,86
4 Transferencias corrientes	264.100,00	0,00	264.100,00	246.109,75	246.109,75	229.682,72	16.427,03
5 Ingresos patrimoniales	9.950,00	0,00	9.950,00	13.682,01	13.682,01	13.682,01	0,00
6 Enajenación de inversiones reale	0,00	0,00	0,00	0,00	0,00	0,00	0,00
7 Transferencias de capital	142.500,00	0,00	142.500,00	50.513,47	50.513,47	2.500,00	48.013,47
8 Activos financieros	0,00	0,00	0,00	0,00	0,00	0,00	0,00
9 Pasivos financieros	0,00	0,00	0,00	0,00	-3.375,84	-3.375,84	0,00
10 Total Ingresos	1.326.900,00	0,00	1.326.900,00	1.599.071,75	1.538.872,17	1.092.696,58	446.175,59

Presupuesto de Gastos	Crédito Inicial	Modificaciones	Crédito Definitivo	Obligaciones Reconocidas	Pagos Líquidos	Remanentes Crédito	Obligac. Ptes. de pago
1. Gastos de personal	417.800,00	0,00	417.800,00	345.436,21	341.689,71	72.363,79	3.746,50
2. Gastos en bienes corrientes y servicios	504.100,00	0,00	504.100,00	408.963,84	384.141,92	95.136,16	24.821,92
3. Gastos financieros	1.850,00	0,00	1.850,00	1.841,40	1.841,40	8,60	0,00
4. Transferencias corrientes	83.000,00	0,00	83.000,00	68.712,95	68.712,95	14.287,05	0,00
6. Inversiones reales	305.700,00	0,00	305.700,00	129.904,55	69.887,71	175.795,45	60.016,84
7. Transferencias de capital	0,00	0,00	0,00	0,00	0,00	0,00	0,00
8. Activos financieros	0,00	0,00	0,00	0,00	0,00	0,00	0,00
9. Pasivos financieros	14.450,00	0,00	14.450,00	10.230,00	10.230,00	4.220,00	0,00
Total Gastos	1.326.900,00	0,00	1.326.900,00	965.088,95	876.503,69	361.811,05	88.585,26

RESULTADO PRESUPUESTARIO

1. Derechos reconocidos netos	1.538.872,17
2. Obligaciones reconocidas netas	965.088,95
3. Resultado presupuestario del ejercicio	573.783,22
4. Desviaciones positivas de financiac.	0,00
5. Desviaciones negativas de financ.	0,00
6. Gastos financ. remanente de tesorería	0,00
Resultado Presup. Ajust. (3-4+5+6)	573.783,22

ESTADO DE REMANENTE DE TESORERÍA

1. Fondos líquidos.	548.953,57
2. Derechos pendientes de cobro ...	556.425,50
Del presupuesto corriente	446.175,59
De Presupuestos cerrados de operaciones no presupuestarias cobros realizados ptes. de aplic. definitiva.	130.207,67
cobros realizados ptes. de aplic. definitiva.	1.968,11
cobros realizados ptes. de aplic. definitiva.	21.925,87
3. Obligaciones pendientes de Pago ...	139.602,22
Del presupuesto corriente	88.585,26
De presupuestos cerrados de operaciones no presupuestarias Pagos realizados ptes. de aplic. definitiva	0,00
Pagos realizados ptes. de aplic. definitiva	51.016,96
I. Remanentes de tesorería total (1 + 2 - 3)	965.776,85
II. Saldos de dudoso cobro	76.268,63
III. Exceso de financiación afectada.	0,00
IV. Remanente de Tesorería para gastos generales (I - II - III)	889.508,22

ESTADO DE TESORERÍA

Existencias iniciales	259.102,90
Pagos	1.693.888,43
Cobros	1.983.739,10
Existencias finales	548.953,57

LIQUIDACIÓN DE EJERCICIOS CERRADOS

Obligaciones pendientes de pago	Modificaciones saldo inicial y anulaciones	Total Obligaciones	Prescripciones	Pagos realizados	Obligac. Ptes. pago a 31 de diciembre
Obligac. Ptes. de pago a 1 de enero					
16.339,73	0,00	16.339,73	0,00	16.339,73	0,00
Derechos pendientes de cobro					
Pendientes de cobro a 1 de enero					
182.942,20	2.410,48	2.222,88	0,00	52.922,13	130.207,67

INDICADORES PRESUPUESTARIOS

Índice de modificaciones presupuestarias (%)	0,00	Indicador de transferencias recibidas (%)	19,28
Grado de ejecución de ingresos (%)	115,97	Autonomía Fiscal (%)	60,63
Grado de ejecución de gastos (%)	72,73	Gastos por habitante (€/hab.)	842,14
Grado de realización de los cobros (%)	71,01	Esfuerzo inversor (%)	13,46
Grado de realización de los pagos (%)	90,82	Ahorro neto (%)	44,01
Ingresos por habitante (€/hab.)	1.342,82		
Ingresos tributarios por habitante (€/hab.)	1.074,99		

BALANCE DE SITUACIÓN

ACTIVO		PASIVO	
A) Inmovilizado	4.559.814,95	A) Fondos propios	5.356.386,50
I. Inversiones destinadas al uso general	2.516.797,04	I. Patrimonio	4.655.080,23
II. Inmovilizaciones inmateriales	50.725,26	II. Reservas	0,00
III. Inmovilizaciones materiales	1.990.982,85	III. Resultados de ejercicios anteriores	0,00
IV. Inversiones gestionadas	0,00	IV. Resultados del ejercicio	701.306,27
V. Patrimonio público del suelo	1.309,80	B) Provisiones para riesgos y gastos	0,00
VI. Inversiones financieras permanentes	0,00	C) Acreedores a largo plazo	75.583,62
VII. Deudores no presupuestarios a largo plazo	0,00	I. Emisiones de obligaciones y otros valores negociables	0,00
B) Gastos distribuir en varios ejercicios	0,00	II. Otras deudas a largo plazo	75.583,62
C) Gasto circulante	1.051.406,66	III. Desembolsos ptes. sobre acciones no exigidos	0,00
I. Existencias	0,00	D) Acreedores a corto plazo	179.251,49
II. Deudores	502.453,09	I. Emisiones de obligaciones y otros valores negociables	0,00
III. Inversiones financieras temporales	0,00	II. Otras deudas a corto plazo	45.056,69
IV. Tesorería	548.953,57	III. Acreedores	134.194,80
V. Ajustes por periodificación	0,00	IV. Ajustes por periodificación	0,00
Total Activo (A + B + C)	5.611.221,61	Total Pasivo (A + B + C + D)	5.611.221,61

CUENTA DE RESULTADOS ECONÓMICO-PATRIMONIAL

DEBE		HABER	
A) Gastos	843.352,22	B) Ingresos	1.544.658,49
1. Reduc. de existenc. product. term. y en	0,00	1. Ventas y prestaciones de servicios	0,00
2. Aprovisionamientos	0,00	2. Aumento de existencias de product. terminados y en fabr.	0,00
3. Gastos func. servic. y prestac. sociales	771.535,90	3. Ingresos de gestión ordinaria	1.175.541,05
a. Gastos de personal	359.152,81	a. Ingresos tributarios	1.175.541,05
b. Prestaciones sociales	0,00	b. Ingresos urbanísticos	0,00
c. Dotaciones para amortización del inmovilizado	0,00	4. Otros ingresos de gestión ordinaria	70.083,74
d. Variación de provisiones de tráfico	15.294,45	a. Reintegros	0,00
e. Otros gastos de gestión	395.247,24	b. Trabajos realizados por la entidad	0,00
f. Gastos financieros y asimilables	1.841,40	c. Otros ingresos de gestión	67.872,23
g. Variaciones en provisiones de inversiones financiera	0,00	d. Ingresos de participaciones en capital	0,00
h. Diferencias negativas de cambio	0,00	e. Ingresos en otros valores negociables	0,00
i. Gastos de operaciones de intercambio financiero	0,00	f. Otros intereses e ingresos asimilados	2.211,51
4. Transferencias y subvenciones	68.712,95	g. Diferencias positivas de cambio	0,00
a. Transferencias y subvenciones corrientes	68.712,95	h. Ingresos de operaciones de intercambio financiero	0,00
b. Transferencias y subvenciones de capital	0,00	5. Transferencias y subvenciones	296.623,22
5. Pérdidas y gastos extraordinarios	3.103,37	a. Transferencias corrientes	246.109,75
		b. Subvenciones corrientes	0,00
		c. Transferencias de capital	0,00
		d. Subvenciones de capital	50.513,47
		6. Ganancias e ingresos extraordinarios	2.410,48
AHORRO	701.306,27	DESAHORRO	0,00

INDICADORES FINANCIEROS

Endeudamiento	0,81
Carga financiera por habitante	10,53

LIQUIDACIÓN DEL PRESUPUESTO

Presupuesto de Ingresos	Previsión inicial	Modificaciones	Previsión Definitiva	Derechos Reconocidos	Derechos reconocidos netos	Recaudación neta	Derechos Ptes. de cobro
1 Impuestos directos	7.500,00	0,00	7.500,00	4.433,84	4.433,84	4.433,84	0,00
2 Impuestos indirectos	6.000,00	0,00	6.000,00	165,20	165,20	165,20	0,00
3 Tasas y otros ingresos	22.770,87	0,00	22.770,87	3.680,09	3.650,09	3.496,21	153,88
4 Transferencias corrientes	7.000,00	0,00	7.000,00	10.021,26	10.021,26	10.021,26	0,00
5 Ingresos patrimoniales	46.600,00	0,00	46.600,00	13.428,99	13.428,99	13.428,99	0,00
6 Enajenación de inversiones reale	3.000,00	0,00	3.000,00	0,00	0,00	0,00	0,00
7 Transferencias de capital	59.710,81	0,00	59.710,81	24.200,00	24.200,00	15.115,46	9.084,54
8 Activos financieros	0,00	0,00	0,00	0,00	0,00	0,00	0,00
9 Pasivos financieros	30.000,00	0,00	30.000,00	30.000,00	30.000,00	30.000,00	0,00
10 Total Ingresos	182.581,68	0,00	182.581,68	85.929,38	85.899,38	76.660,96	9.238,42

Presupuesto de Gastos	Crédito Inicial	Modificaciones	Crédito Definitivo	Obligaciones Reconocidas	Pagos Líquidos	Remanentes Crédito	Obligac. Ptes. de pago
1. Gastos de personal	16.200,00	0,00	16.200,00	15.261,32	15.261,32	938,68	0,00
2. Gastos en bienes corrientes y servicios	42.600,00	0,00	42.600,00	16.558,47	16.552,99	26.041,53	5,48
3. Gastos financieros	0,00	0,00	0,00	0,00	0,00	0,00	0,00
4. Transferencias corrientes	1.300,00	0,00	1.300,00	979,61	979,61	320,39	0,00
6. Inversiones reales	122.481,68	0,00	122.481,68	71.229,60	67.345,06	51.252,08	3.884,54
7. Transferencias de capital	0,00	0,00	0,00	0,00	0,00	0,00	0,00
8. Activos financieros	0,00	0,00	0,00	0,00	0,00	0,00	0,00
9. Pasivos financieros	0,00	0,00	0,00	0,00	0,00	0,00	0,00
Total Gastos	182.581,68	0,00	182.581,68	104.029,00	100.138,98	78.552,68	3.890,02

RESULTADO PRESUPUESTARIO

1. Derechos reconocidos netos	85.899,38
2. Obligaciones reconocidas netas	104.029,00
3. Resultado presupuestario del ejercicio	-18.129,62
4. Desviaciones positivas de financiac.	0,00
5. Desviaciones negativas de financ.	0,00
6. Gastos financ. remanente de tesorería	0,00
Resultado Presup. Ajust. (3-4+5+6)	-18.129,62

ESTADO DE REMANENTE DE TESORERÍA

1. Fondos líquidos.	12.444,41
2. Derechos pendientes de cobro ...	27.485,24
Del presupuesto corriente	9.238,42
De Presupuestos cerrados de operaciones no presupuestarias cobros realizados ptes. de aplic. definitiva.	13.435,27
cobros realizados ptes. de aplic. definitiva.	4.811,55
cobros realizados ptes. de aplic. definitiva.	0,00
3. Obligaciones pendientes de Pago ...	4.487,17
Del presupuesto corriente	3.890,02
De presupuestos cerrados de operaciones no presupuestarias Pagos realizados ptes. de aplic. definitiva	0,00
Pagos realizados ptes. de aplic. definitiva	597,15
Pagos realizados ptes. de aplic. definitiva	0,00
I. Remanentes de tesorería total (1 + 2 - 3)	35.442,48
II. Saldos de dudoso cobro	0,00
III. Exceso de financiación afectada.	0,00
IV. Remanente de Tesorería para gastos generales (I - II - III)	35.442,48

ESTADO DE TESORERÍA

Existencias iniciales	40.687,00
Pagos	107.512,17
Cobros	79.269,58
Existencias finales	12.444,41

LIQUIDACIÓN DE EJERCICIOS CERRADOS

Obligaciones pendientes de pago	Obligaciones pendientes de pago	Obligaciones pendientes de pago	Obligaciones pendientes de pago	Obligaciones pendientes de pago	Obligaciones pendientes de pago
Obligac. Ptes. de pago a 1 de enero	Modificaciones saldo inicial y anulaciones	Total Obligaciones	Prescripciones	Pagos realizados	Obligac. Ptes. pago a 31 de diciembre
0,00	0,00	0,00	0,00	0,00	0,00
Derechos pendientes de cobro	Derechos pendientes de cobro	Derechos pendientes de cobro	Derechos pendientes de cobro	Derechos pendientes de cobro	Derechos pendientes de cobro
Pendientes de cobro a 1 de enero	Modificaciones saldo inicial	Total Derechos anulados	Total derechos cancelados	Recaudación	Pendientes. de cobro a 31 de diciembre
13.435,27	0,00	0,00	0,00	0,00	13.435,27

INDICADORES PRESUPUESTARIOS

Índice de modificaciones presupuestarias (%)	0,00	Indicador de transferencias recibidas (%)	39,84
Grado de ejecución de ingresos (%)	47,05	Autonomía Fiscal (%)	5,35
Grado de ejecución de gastos (%)	56,98	Gastos por habitante (€/hab.)	3.467,63
Grado de realización de los cobros (%)	89,25	Esfuerzo inversor (%)	68,47
Grado de realización de los pagos (%)	96,26	Ahorro neto (%)	-3,47
Ingresos por habitante (€/hab.)	2.863,31		
Ingresos tributarios por habitante (€/hab.)	274,97		

BALANCE DE SITUACIÓN			
ACTIVO		PASIVO	
A) Inmovilizado	435.947,26	A) Fondos propios	441.389,74
I. Inversiones destinadas al uso general	421.721,81	I. Patrimonio	418.289,76
II. Inmovilizaciones inmateriales	0,00	II. Reservas	0,00
III. Inmovilizaciones materiales	14.225,45	III. Resultados de ejercicios anteriores	0,00
IV. Inversiones gestionadas	0,00	IV. Resultados del ejercicio	23.099,98
V. Patrimonio público del suelo	0,00	B) Provisiones para riesgos y gastos	0,00
VI. Inversiones financieras permanentes	0,00	C) Acreedores a largo plazo	30.000,00
VII. Deudores no presupuestarios a largo plazo	0,00	I. Emisiones de obligaciones y otros valores negociables	0,00
B) Gastos distribuir en varios ejercicios	0,00	II. Otras deudas a largo plazo	30.000,00
C) Gasto circulante	39.929,65	III. Desembolsos ptes. sobre acciones no exigidos	0,00
I. Existencias	0,00	D) Acreedores a corto plazo	4.487,17
II. Deudores	27.485,24	I. Emisiones de obligaciones y otros valores negociables	0,00
III. Inversiones financieras temporales	0,00	II. Otras deudas a corto plazo	480,00
IV. Tesorería	12.444,41	III. Acreedores	4.007,17
V. Ajustes por periodificación	0,00	IV. Ajustes por periodificación	0,00
Total Activo (A + B + C)	475.876,91	Total Pasivo (A + B + C + D)	475.876,91

CUENTA DE RESULTADOS ECONÓMICO-PATRIMONIAL			
DEBE		HABER	
A) Gastos	32.799,40	B) Ingresos	55.899,38
1. Reduc. de existenc. product. term. y en	0,00	1. Ventas y prestaciones de servicios	21,05
2. Aprovisionamientos	0,00	2. Aumento de existencias de product. terminados y en fabr.	0,00
3. Gastos func. servic. y prestac. sociales	31.819,79	3. Ingresos de gestión ordinaria	6.043,77
a. Gastos de personal	15.261,32	a. Ingresos tributarios	6.043,77
b. Prestaciones sociales	0,00	b. Ingresos urbanísticos	0,00
c. Dotaciones para amortización del inmovilizado	0,00	4. Otros ingresos de gestión ordinaria	15.613,30
d. Variación de provisiones de tráfico	0,00	a. Reintegros	0,00
e. Otros gastos de gestión	16.558,47	b. Trabajos realizados por la entidad	0,00
f. Gastos financieros y asimilables	0,00	c. Otros ingresos de gestión	15.567,64
g. Variaciones en provisiones de inversiones financiera	0,00	d. Ingresos de participaciones en capital	0,00
h. Diferencias negativas de cambio	0,00	e. Ingresos en otros valores negociables	0,00
i. Gastos de operaciones de intercambio financiero	0,00	f. Otros intereses e ingresos asimilados	45,66
4. Transferencias y subvenciones	979,61	g. Diferencias positivas de cambio	0,00
a. Transferencias y subvenciones corrientes	979,61	h. Ingresos de operaciones de intercambio financiero	0,00
b. Transferencias y subvenciones de capital	0,00	5. Transferencias y subvenciones	34.221,26
5. Pérdidas y gastos extraordinarios	0,00	a. Transferencias corrientes	10.021,26
		b. Subvenciones corrientes	0,00
		c. Transferencias de capital	0,00
		d. Subvenciones de capital	24.200,00
		6. Ganancias e ingresos extraordinarios	0,00
AHORRO	23.099,98	DESAHORRO	0,00

INDICADORES FINANCIEROS	
Endeudamiento	0,00
Carga financiera por habitante	0,00

LIQUIDACIÓN DEL PRESUPUESTO

Presupuesto de Ingresos	Previsión inicial	Modificaciones	Previsión Definitiva	Derechos Reconocidos	Derechos reconocidos netos	Recaudación neta	Derechos Ptes. de cobro
1 Impuestos directos	86.000,00	0,00	86.000,00	86.965,01	86.965,01	86.965,01	0,00
2 Impuestos indirectos	12.000,00	0,00	12.000,00	8.236,97	8.236,97	8.236,97	0,00
3 Tasas y otros ingresos	34.500,00	0,00	34.500,00	27.709,86	27.709,86	27.709,86	0,00
4 Transferencias corrientes	81.000,00	0,00	81.000,00	74.423,10	72.744,54	72.744,54	0,00
5 Ingresos patrimoniales	26.500,00	0,00	26.500,00	19.581,86	19.581,86	19.581,86	0,00
6 Enajenación de inversiones reale	0,00	0,00	0,00	0,00	0,00	0,00	0,00
7 Transferencias de capital	55.000,00	0,00	55.000,00	2.500,00	2.500,00	2.500,00	0,00
8 Activos financieros	0,00	0,00	0,00	0,00	0,00	0,00	0,00
9 Pasivos financieros	0,00	0,00	0,00	0,00	0,00	0,00	0,00
10 Total Ingresos	295.000,00	0,00	295.000,00	219.416,80	217.738,24	217.738,24	0,00

Presupuesto de Gastos	Crédito Inicial	Modificaciones	Crédito Definitivo	Obligaciones Reconocidas	Pagos Líquidos	Remanentes Crédito	Obligac. Ptes. de pago
1. Gastos de personal	62.500,00	572,95	63.072,95	57.134,01	55.723,47	5.938,94	1.410,54
2. Gastos en bienes corrientes y servicios	139.000,00	-2.072,95	136.927,05	123.055,75	121.025,03	13.871,30	2.030,72
3. Gastos financieros	0,00	0,00	0,00	0,00	0,00	0,00	0,00
4. Transferencias corrientes	11.500,00	0,00	11.500,00	10.463,94	10.463,94	1.036,06	0,00
6. Inversiones reales	82.000,00	1.500,00	83.500,00	22.387,79	22.387,79	61.112,21	0,00
7. Transferencias de capital	0,00	0,00	0,00	0,00	0,00	0,00	0,00
8. Activos financieros	0,00	0,00	0,00	0,00	0,00	0,00	0,00
9. Pasivos financieros	0,00	0,00	0,00	0,00	0,00	0,00	0,00
Total Gastos	295.000,00	0,00	295.000,00	213.041,49	209.600,23	81.958,51	3.441,26

RESULTADO PRESUPUESTARIO	
1. Derechos reconocidos netos	217.738,24
2. Obligaciones reconocidas netas	213.041,49
3. Resultado presupuestario del ejercicio	4.696,75
4. Desviaciones positivas de financiac.	0,00
5. Desviaciones negativas de financ.	0,00
6. Gastos financ. remanente de tesorería	0,00
Resultado Presup. Ajust. (3-4+5+6)	4.696,75

ESTADO DE REMANENTE DE TESORERÍA	
1. Fondos líquidos.	99.457,10
2. Derechos pendientes de cobro ...	2.526,59
Del presupuesto corriente	0,00
De Presupuestos cerrados de operaciones no presupuestarias cobros realizados ptes. de aplic. definitiva.	3.030,05
3. Obligaciones pendientes de Pago ...	8.159,18
Del presupuesto corriente	3.441,26
De presupuestos cerrados de operaciones no presupuestarias Pagos realizados ptes. de aplic. definitiva	4.276,25
Pagos realizados ptes. de aplic. definitiva	0,00
I. Remanentes de tesorería total (1 + 2 - 3)	93.824,51
II. Saldos de dudoso cobro	0,00
III. Exceso de financiación afectada.	0,00
IV. Remanente de Tesorería para gastos generales (I - II - III)	93.824,51

ESTADO DE TESORERÍA	
Existencias iniciales	91.623,85
Pagos	330.025,01
Cobros	337.858,26
Existencias finales	99.457,10

LIQUIDACIÓN DE EJERCICIOS CERRADOS					
Obligaciones pendientes de pago					
Obligac. Ptes. de pago a 1 de enero	Modificaciones saldo inicial y anulaciones	Total Obligaciones	Prescripciones	Pagos realizados	Obligac. Ptes. pago a 31 de diciembre
441,67	0,00	441,67	0,00	0,00	441,67
Derechos pendientes de cobro					
Pendientes de cobro a 1 de enero	Modificaciones saldo inicial	Total Derechos anulados	Total derechos cancelados	Recaudación	Pendientes. de cobro a 31 de diciembre
905,34	0,00	0,00	0,00	905,34	0,00

INDICADORES PRESUPUESTARIOS			
Índice de modificaciones presupuestarias (%)	0,00	Indicador de transferencias recibidas (%)	34,56
Grado de ejecución de ingresos (%)	73,81	Autonomía Fiscal (%)	43,72
Grado de ejecución de gastos (%)	72,22	Gastos por habitante (€/hab.)	727,10
Grado de realización de los cobros (%)	100,00	Esfuerzo inversor (%)	10,51
Grado de realización de los pagos (%)	98,38	Ahorro neto (%)	11,42
Ingresos por habitante (€/hab.)	743,13		
Ingresos tributarios por habitante (€/hab.)	419,49		

BALANCE DE SITUACIÓN			
ACTIVO		PASIVO	
A) Inmovilizado	1.112.868,59	A) Fondos propios	1.193.939,36
I. Inversiones destinadas al uso general	0,00	I. Patrimonio	669.562,81
II. Inmovilizaciones inmateriales	0,00	II. Reservas	0,00
III. Inmovilizaciones materiales	1.112.868,59	III. Resultados de ejercicios anteriores	501.456,00
IV. Inversiones gestionadas	0,00	IV. Resultados del ejercicio	22.920,55
V. Patrimonio público del suelo	0,00	B) Provisiones para riesgos y gastos	0,00
VI. Inversiones financieras permanentes	0,00	C) Acreedores a largo plazo	9.867,26
VII. Deudores no presupuestarios a largo plazo	0,00	I. Emisiones de obligaciones y otros valores negociables	0,00
B) Gastos distribuir en varios ejercicios	0,00	II. Otras deudas a largo plazo	0,00
C) Gasto circulante	102.487,15	III. Desembolsos ptes. sobre acciones no exigidos	0,00
I. Existencias	0,00	D) Acreedores a corto plazo	11.549,12
II. Deudores	0,00	I. Emisiones de obligaciones y otros valores negociables	0,00
III. Inversiones financieras temporales	0,00	II. Otras deudas a corto plazo	0,00
IV. Tesorería	99.457,10	III. Acreedores	8.662,64
V. Ajustes por periodificación	0,00	IV. Ajustes por periodificación	0,00
Total Activo (A + B + C)	1.215.355,74	Total Pasivo (A + B + C + D)	1.215.355,74

CUENTA DE RESULTADOS ECONÓMICO-PATRIMONIAL			
DEBE		HABER	
A) Gastos	190.456,93	B) Ingresos	213.377,48
1. Reduc. de existenc. product. term. y en	0,00	1. Ventas y prestaciones de servicios	0,00
2. Aprovisionamientos	0,00	2. Aumento de existencias de product. terminados y en fabr.	0,00
3. Gastos func. servic. y prestac. sociales	179.992,99	3. Ingresos de gestión ordinaria	121.260,69
a. Gastos de personal	57.134,01	a. Ingresos tributarios	121.260,69
b. Prestaciones sociales	0,00	b. Ingresos urbanísticos	0,00
c. Dotaciones para amortización del inmovilizado	0,00	4. Otros ingresos de gestión ordinaria	21.233,01
d. Variación de provisiones de tráfico	-196,77	a. Reintegros	0,00
e. Otros gastos de gestión	123.055,75	b. Trabajos realizados por la entidad	0,00
f. Gastos financieros y asimilables	0,00	c. Otros ingresos de gestión	21.068,93
g. Variaciones en provisiones de inversiones financiera	0,00	d. Ingresos de participaciones en capital	0,00
h. Diferencias negativas de cambio	0,00	e. Ingresos en otros valores negociables	0,00
i. Gastos de operaciones de intercambio financiero	0,00	f. Otros intereses e ingresos asimilados	164,08
4. Transferencias y subvenciones	10.463,94	g. Diferencias positivas de cambio	0,00
a. Transferencias y subvenciones corrientes	10.463,94	h. Ingresos de operaciones de intercambio financiero	0,00
b. Transferencias y subvenciones de capital	0,00	5. Transferencias y subvenciones	70.883,78
5. Pérdidas y gastos extraordinarios	0,00	a. Transferencias corrientes	68.383,78
		b. Subvenciones corrientes	0,00
		c. Transferencias de capital	2.500,00
		d. Subvenciones de capital	0,00
		6. Ganancias e ingresos extraordinarios	0,00
AHORRO	22.920,55	DESAHORRO	0,00

INDICADORES FINANCIEROS	
Endeudamiento	0,00
Carga financiera por habitante	0,00

LIQUIDACIÓN DEL PRESUPUESTO

Presupuesto de Ingresos	Previsión inicial	Modificaciones	Previsión Definitiva	Derechos Reconocidos	Derechos reconocidos netos	Recaudación neta	Derechos Ptes. de cobro
1 Impuestos directos	10.800,00	0,00	10.800,00	5.919,38	5.919,38	5.919,38	0,00
2 Impuestos indirectos	2.300,00	0,00	2.300,00	257,00	257,00	257,00	0,00
3 Tasas y otros ingresos	9.700,00	0,00	9.700,00	9.130,84	9.130,84	9.111,33	19,51
4 Transferencias corrientes	12.200,00	0,00	12.200,00	6.277,02	6.277,02	6.277,02	0,00
5 Ingresos patrimoniales	74.940,00	0,00	74.940,00	74.275,08	74.275,08	74.275,08	0,00
6 Enajenación de inversiones reales	0,00	0,00	0,00	0,00	0,00	0,00	0,00
7 Transferencias de capital	55.160,00	0,00	55.160,00	29.300,45	29.300,45	2.165,77	27.134,68
8 Activos financieros	0,00	0,00	0,00	0,00	0,00	0,00	0,00
9 Pasivos financieros	0,00	0,00	0,00	0,00	0,00	0,00	0,00
10 Total Ingresos	165.100,00	0,00	165.100,00	125.159,77	125.159,77	98.005,58	27.154,19

Presupuesto de Gastos	Crédito Inicial	Modificaciones	Crédito Definitivo	Obligaciones Reconocidas	Pagos Líquidos	Remanentes Crédito	Obligac. Ptes. de pago
1. Gastos de personal	12.100,00	0,00	12.100,00	9.471,16	9.471,16	2.628,84	0,00
2. Gastos en bienes corrientes y servicios	53.700,00	0,00	53.700,00	44.536,17	44.536,17	9.163,83	0,00
3. Gastos financieros	0,00	0,00	0,00	0,00	0,00	0,00	0,00
4. Transferencias corrientes	3.300,00	0,00	3.300,00	2.012,43	2.012,43	1.287,57	0,00
6. Inversiones reales	96.000,00	0,00	96.000,00	73.812,68	49.812,68	22.187,32	24.000,00
7. Transferencias de capital	0,00	0,00	0,00	0,00	0,00	0,00	0,00
8. Activos financieros	0,00	0,00	0,00	0,00	0,00	0,00	0,00
9. Pasivos financieros	0,00	0,00	0,00	0,00	0,00	0,00	0,00
Total Gastos	165.100,00	0,00	165.100,00	129.832,44	105.832,44	35.267,56	24.000,00

RESULTADO PRESUPUESTARIO

1. Derechos reconocidos netos	125.159,77
2. Obligaciones reconocidas netas	129.832,44
3. Resultado presupuestario del ejercicio	-4.672,67
4. Desviaciones positivas de financiac.	0,00
5. Desviaciones negativas de financ.	0,00
6. Gastos financ. remanente de tesorería	0,00
Resultado Presup. Ajust. (3-4+5+6)	-4.672,67

ESTADO DE REMANENTE DE TESORERÍA

1. Fondos líquidos.	42.280,69
2. Derechos pendientes de cobro ...	61.101,97
Del presupuesto corriente	27.154,19
De Presupuestos cerrados de operaciones no presupuestarias cobros realizados ptes. de aplic. definitiva.	30.193,44
3. Obligaciones pendientes de Pago ...	40.602,20
Del presupuesto corriente	24.000,00
De presupuestos cerrados de operaciones no presupuestarias Pagos realizados ptes. de aplic. definitiva	16.602,20
Pagos realizados ptes. de aplic. definitiva	0,00
I. Remanentes de tesorería total (1 + 2 - 3)	62.780,46
II. Saldos de dudoso cobro	0,00
III. Exceso de financiación afectada.	0,00
IV. Remanente de Tesorería para gastos generales (I - II - III)	62.780,46

ESTADO DE TESORERÍA

Existencias iniciales	37.419,06
Pagos	137.021,95
Cobros	141.883,58
Existencias finales	42.280,69

LIQUIDACIÓN DE EJERCICIOS CERRADOS

Obligaciones pendientes de pago	Obligac. Ptes. de pago a 1 de enero	Modificaciones saldo inicial y anulaciones	Total Obligaciones	Prescripciones	Pagos realizados	Obligac. Ptes. pago a 31 de diciembre
	30.378,06	0,00	30.378,06	0,00	30.378,06	0,00
Derechos pendientes de cobro	Pendientes de cobro a 1 de enero	Modificaciones saldo inicial	Total Derechos anulados	Total derechos cancelados	Recaudación	Pendientes. de cobro a 31 de diciembre
	67.374,38	0,00	0,00	0,00	37.180,94	30.193,44

INDICADORES PRESUPUESTARIOS

Índice de modificaciones presupuestarias (%)	0,00	Indicador de transferencias recibidas (%)	28,43
Grado de ejecución de ingresos (%)	75,81	Autonomía Fiscal (%)	4,93
Grado de ejecución de gastos (%)	78,64	Gastos por habitante (€/hab.)	2.545,73
Grado de realización de los cobros (%)	78,30	Esfuerzo inversor (%)	56,85
Grado de realización de los pagos (%)	81,51	Ahorro neto (%)	41,56
Ingresos por habitante (€/hab.)	2.454,11		
Ingresos tributarios por habitante (€/hab.)	300,14		

BALANCE DE SITUACIÓN			
ACTIVO		PASIVO	
A) Inmovilizado	667.159,75	A) Fondos propios	734.472,54
I. Inversiones destinadas al uso general	6.010,12	I. Patrimonio	665.332,53
II. Inmovilizaciones inmateriales	0,00	II. Reservas	0,00
III. Inmovilizaciones materiales	661.149,63	III. Resultados de ejercicios anteriores	0,00
IV. Inversiones gestionadas	0,00	IV. Resultados del ejercicio	69.140,01
V. Patrimonio público del suelo	0,00	B) Provisiones para riesgos y gastos	0,00
VI. Inversiones financieras permanentes	0,00	C) Acreedores a largo plazo	0,00
VII. Deudores no presupuestarios a largo plazo	0,00	I. Emisiones de obligaciones y otros valores negociables	0,00
B) Gastos distribuir en varios ejercicios	0,00	II. Otras deudas a largo plazo	0,00
C) Gasto circulante	108.216,75	III. Desembolsos ptes. sobre acciones no exigidos	0,00
I. Existencias	0,00	D) Acreedores a corto plazo	40.903,96
II. Deudores	65.936,06	I. Emisiones de obligaciones y otros valores negociables	0,00
III. Inversiones financieras temporales	0,00	II. Otras deudas a corto plazo	15.923,09
IV. Tesorería	42.280,69	III. Acreedores	24.980,87
V. Ajustes por periodificación	0,00	IV. Ajustes por periodificación	0,00
Total Activo (A + B + C)	775.376,50	Total Pasivo (A + B + C + D)	775.376,50

CUENTA DE RESULTADOS ECONÓMICO-PATRIMONIAL			
DEBE		HABER	
A) Gastos	56.019,76	B) Ingresos	125.159,77
1. Reduc. de existenc. product. term. y en	0,00	1. Ventas y prestaciones de servicios	0,00
2. Aprovisionamientos	0,00	2. Aumento de existencias de product. terminados y en fabr.	0,00
3. Gastos func. servic. y prestac. sociales	54.007,33	3. Ingresos de gestión ordinaria	13.542,76
a. Gastos de personal	13.594,81	a. Ingresos tributarios	13.542,76
b. Prestaciones sociales	0,00	b. Ingresos urbanísticos	0,00
c. Dotaciones para amortización del inmovilizado	0,00	4. Otros ingresos de gestión ordinaria	76.039,54
d. Variación de provisiones de tráfico	0,00	a. Reintegros	0,00
e. Otros gastos de gestión	40.412,52	b. Trabajos realizados por la entidad	0,00
f. Gastos financieros y asimilables	0,00	c. Otros ingresos de gestión	76.010,07
g. Variaciones en provisiones de inversiones financiera	0,00	d. Ingresos de participaciones en capital	0,00
h. Diferencias negativas de cambio	0,00	e. Ingresos en otros valores negociables	0,00
i. Gastos de operaciones de intercambio financiero	0,00	f. Otros intereses e ingresos asimilados	29,47
4. Transferencias y subvenciones	2.012,43	g. Diferencias positivas de cambio	0,00
a. Transferencias y subvenciones corrientes	2.012,43	h. Ingresos de operaciones de intercambio financiero	0,00
b. Transferencias y subvenciones de capital	0,00	5. Transferencias y subvenciones	35.577,47
5. Pérdidas y gastos extraordinarios	0,00	a. Transferencias corrientes	6.277,02
		b. Subvenciones corrientes	0,00
		c. Transferencias de capital	0,00
		d. Subvenciones de capital	29.300,45
		6. Ganancias e ingresos extraordinarios	0,00
AHORRO	69.140,01	DESAHORRO	0,00

INDICADORES FINANCIEROS	
Endeudamiento	0,00
Carga financiera por habitante	0,00

LIQUIDACIÓN DEL PRESUPUESTO

Presupuesto de Ingresos	Previsión inicial	Modificaciones	Previsión Definitiva	Derechos Reconocidos	Derechos reconocidos netos	Recaudación neta	Derechos Ptes. de cobro
1 Impuestos directos	140.000,00	0,00	140.000,00	166.965,19	166.735,02	166.685,62	49,40
2 Impuestos indirectos	15.000,00	0,00	15.000,00	2.937,14	2.937,14	2.937,14	0,00
3 Tasas y otros ingresos	115.000,00	0,00	115.000,00	99.652,74	99.621,54	98.971,54	650,00
4 Transferencias corrientes	90.000,00	20.000,00	110.000,00	115.581,47	112.952,33	112.952,33	0,00
5 Ingresos patrimoniales	45.000,00	0,00	45.000,00	36.721,65	36.721,65	36.721,65	0,00
6 Enajenación de inversiones reale	0,00	0,00	0,00	0,00	0,00	0,00	0,00
7 Transferencias de capital	165.000,00	0,00	165.000,00	169.812,93	169.812,93	169.812,93	0,00
8 Activos financieros	0,00	24.000,00	24.000,00	0,00	0,00	0,00	0,00
9 Pasivos financieros	0,00	0,00	0,00	0,00	0,00	0,00	0,00
10 Total Ingresos	570.000,00	44.000,00	614.000,00	591.671,12	588.780,61	588.081,21	699,40

Presupuesto de Gastos	Crédito Inicial	Modificaciones	Crédito Definitivo	Obligaciones Reconocidas	Pagos Líquidos	Remanentes Crédito	Obligac. Ptes. de pago
1. Gastos de personal	143.000,00	20.000,00	163.000,00	142.622,94	142.622,94	20.377,06	0,00
2. Gastos en bienes corrientes y servicios	207.500,00	4.000,00	211.500,00	193.573,04	190.367,75	17.926,96	3.205,29
3. Gastos financieros	4.500,00	0,00	4.500,00	4.003,04	4.003,04	496,96	0,00
4. Transferencias corrientes	4.500,00	0,00	4.500,00	1.042,76	1.042,76	3.457,24	0,00
6. Inversiones reales	190.000,00	20.000,00	210.000,00	208.155,82	208.155,82	1.844,18	0,00
7. Transferencias de capital	0,00	0,00	0,00	0,00	0,00	0,00	0,00
8. Activos financieros	0,00	0,00	0,00	0,00	0,00	0,00	0,00
9. Pasivos financieros	20.500,00	0,00	20.500,00	20.051,00	20.051,00	449,00	0,00
Total Gastos	570.000,00	44.000,00	614.000,00	569.448,60	566.243,31	44.551,40	3.205,29

RESULTADO PRESUPUESTARIO		
1. Derechos reconocidos netos		588.780,61
2. Obligaciones reconocidas netas		569.448,60
3. Resultado presupuestario del ejercicio		19.332,01
4. Desviaciones positivas de financiac.		0,00
5. Desviaciones negativas de financ.		0,00
6. Gastos financ. remanente de tesorería		22.155,83
Resultado Presup. Ajust. (3-4+5+6)		41.487,84

ESTADO DE REMANENTE DE TESORERÍA	
1. Fondos líquidos.	127.109,04
2. Derechos pendientes de cobro ...	699,40
Del presupuesto corriente	699,40
De Presupuestos cerrados de operaciones no presupuestarias cobros realizados ptes. de aplic. definitiva.	0,00
3. Obligaciones pendientes de Pago ...	21.802,51
Del presupuesto corriente	3.205,29
De presupuestos cerrados de operaciones no presupuestarias Pagos realizados ptes. de aplic. definitiva	18.597,22
I. Remanentes de tesorería total (1 + 2 - 3)	106.005,93
II. Saldos de dudoso cobro	0,00
III. Exceso de financiación afectada.	0,00
IV. Remanente de Tesorería para gastos generales (I - II - III)	106.005,93

ESTADO DE TESORERÍA	
Existencias iniciales	118.733,78
Pagos	721.874,25
Cobros	730.249,51
Existencias finales	127.109,04

LIQUIDACIÓN DE EJERCICIOS CERRADOS					
Obligaciones pendientes de pago					
Obligac. Ptes. de pago a 1 de enero	Modificaciones saldo inicial y anulaciones	Total Obligaciones	Prescripciones	Pagos realizados	Obligac. Ptes. pago a 31 de diciembre
6.442,39	0,00	6.442,39	0,00	6.442,39	0,00
Derechos pendientes de cobro					
Pendientes de cobro a 1 de enero	Modificaciones saldo inicial	Total Derechos anulados	Total derechos cancelados	Recaudación	Pendientes. de cobro a 31 de diciembre
55.690,12	0,00	0,00	0,00	55.690,12	0,00

INDICADORES PRESUPUESTARIOS			
Índice de modificaciones presupuestarias (%)	7,72	Indicador de transferencias recibidas (%)	48,03
Grado de ejecución de ingresos (%)	95,89	Autonomía Fiscal (%)	30,76
Grado de ejecución de gastos (%)	92,74	Gastos por habitante (€/hab.)	1.029,74
Grado de realización de los cobros (%)	99,88	Esfuerzo inversor (%)	36,55
Grado de realización de los pagos (%)	99,44	Ahorro neto (%)	13,77
Ingresos por habitante (€/hab.)	1.064,70		
Ingresos tributarios por habitante (€/hab.)	486,97		

BALANCE DE SITUACIÓN

ACTIVO		PASIVO	
A) Inmovilizado	615.823,70	A) Fondos propios	549.234,30
I. Inversiones destinadas al uso general	0,00	I. Patrimonio	-3.100.390,42
II. Inmovilizaciones inmateriales	0,00	II. Reservas	0,00
III. Inmovilizaciones materiales	615.823,70	III. Resultados de ejercicios anteriores	3.426.284,08
IV. Inversiones gestionadas	0,00	IV. Resultados del ejercicio	223.340,64
V. Patrimonio público del suelo	0,00	B) Provisiones para riesgos y gastos	0,00
VI. Inversiones financieras permanentes	0,00	C) Acreedores a largo plazo	158.172,08
VII. Deudores no presupuestarios a largo plazo	0,00	I. Emisiones de obligaciones y otros valores negociables	0,00
B) Gastos distribuir en varios ejercicios	0,00	II. Otras deudas a largo plazo	0,00
C) Gasto circulante	127.808,44	III. Desembolsos ptes. sobre acciones no exigidos	0,00
I. Existencias	0,00	D) Acreedores a corto plazo	36.225,76
II. Deudores	699,40	I. Emisiones de obligaciones y otros valores negociables	0,00
III. Inversiones financieras temporales	0,00	II. Otras deudas a corto plazo	0,00
IV. Tesorería	127.109,04	III. Acreedores	9.405,56
V. Ajustes por periodificación	0,00	IV. Ajustes por periodificación	0,00
Total Activo (A + B + C)	743.632,14	Total Pasivo (A + B + C + D)	743.632,14

CUENTA DE RESULTADOS ECONÓMICO-PATRIMONIAL

DEBE		HABER	
A) Gastos	367.047,97	B) Ingresos	590.388,61
1. Reduc. de existenc. product. term. y en	0,00	1. Ventas y prestaciones de servicios	0,00
2. Aprovisionamientos	0,00	2. Aumento de existencias de product. terminados y en fabr.	0,00
3. Gastos func. servic. y prestac. sociales	340.199,02	3. Ingresos de gestión ordinaria	261.491,04
a. Gastos de personal	142.622,94	a. Ingresos tributarios	261.491,04
b. Prestaciones sociales	0,00	b. Ingresos urbanísticos	0,00
c. Dotaciones para amortización del inmovilizado	0,00	4. Otros ingresos de gestión ordinaria	44.524,31
d. Variación de provisiones de tráfico	0,00	a. Reintegros	1.223,69
e. Otros gastos de gestión	193.573,04	b. Trabajos realizados por la entidad	0,00
f. Gastos financieros y asimilables	4.003,04	c. Otros ingresos de gestión	42.844,34
g. Variaciones en provisiones de inversiones financiera	0,00	d. Ingresos de participaciones en capital	0,00
h. Diferencias negativas de cambio	0,00	e. Ingresos en otros valores negociables	0,00
i. Gastos de operaciones de intercambio financiero	0,00	f. Otros intereses e ingresos asimilados	456,28
4. Transferencias y subvenciones	1.042,76	g. Diferencias positivas de cambio	0,00
a. Transferencias y subvenciones corrientes	1.042,76	h. Ingresos de operaciones de intercambio financiero	0,00
b. Transferencias y subvenciones de capital	0,00	5. Transferencias y subvenciones	284.373,26
5. Pérdidas y gastos extraordinarios	25.806,19	a. Transferencias corrientes	114.560,33
		b. Subvenciones corrientes	0,00
		c. Transferencias de capital	169.812,93
		d. Subvenciones de capital	0,00
		6. Ganancias e ingresos extraordinarios	0,00
AHORRO	223.340,64	DESAHORRO	0,00

INDICADORES FINANCIEROS

Endeudamiento	5,74
Carga financiera por habitante	43,50

LIQUIDACIÓN DEL PRESUPUESTO

Presupuesto de Ingresos	Previsión inicial	Modificaciones	Previsión Definitiva	Derechos Reconocidos	Derechos reconocidos netos	Recaudación neta	Derechos Ptes. de cobro
1 Impuestos directos	442.500,00	0,00	442.500,00	447.268,71	447.268,71	447.268,71	0,00
2 Impuestos indirectos	9.200,00	0,00	9.200,00	7.442,45	7.442,45	7.442,45	0,00
3 Tasas y otros ingresos	26.440,00	32.410,00	58.850,00	27.981,68	27.981,68	27.981,68	0,00
4 Transferencias corrientes	114.500,00	0,00	114.500,00	102.786,34	102.786,34	102.786,34	0,00
5 Ingresos patrimoniales	104.100,00	0,00	104.100,00	91.455,09	91.455,09	91.455,09	0,00
6 Enajenación de inversiones reales	0,00	0,00	0,00	0,00	0,00	0,00	0,00
7 Transferencias de capital	77.413,00	0,00	77.413,00	65.551,47	65.551,47	65.551,47	0,00
8 Activos financieros	0,00	0,00	0,00	0,00	0,00	0,00	0,00
9 Pasivos financieros	0,00	0,00	0,00	0,00	0,00	0,00	0,00
10 Total Ingresos	774.153,00	32.410,00	806.563,00	742.485,74	742.485,74	742.485,74	0,00

Presupuesto de Gastos	Crédito Inicial	Modificaciones	Crédito Definitivo	Obligaciones Reconocidas	Pagos Líquidos	Remanentes Crédito	Obligac. Ptes. de pago
1. Gastos de personal	102.000,00	13.350,00	115.350,00	112.025,97	112.025,97	3.324,03	0,00
2. Gastos en bienes corrientes y servicios	331.600,00	7.660,00	339.260,00	286.024,79	286.024,79	53.235,21	0,00
3. Gastos financieros	214,51	0,00	214,51	213,54	213,54	0,97	0,00
4. Transferencias corrientes	82.000,00	8.400,00	90.400,00	90.358,00	90.358,00	42,00	0,00
6. Inversiones reales	253.000,00	3.000,00	256.000,00	190.988,48	190.988,48	65.011,52	0,00
7. Transferencias de capital	0,00	0,00	0,00	0,00	0,00	0,00	0,00
8. Activos financieros	0,00	0,00	0,00	0,00	0,00	0,00	0,00
9. Pasivos financieros	5.338,49	0,00	5.338,49	5.338,49	5.338,49	0,00	0,00
Total Gastos	774.153,00	32.410,00	806.563,00	684.949,27	684.949,27	121.613,73	0,00

RESULTADO PRESUPUESTARIO

1. Derechos reconocidos netos	742.485,74
2. Obligaciones reconocidas netas	684.949,27
3. Resultado presupuestario del ejercicio	57.536,47
4. Desviaciones positivas de financiac.	0,00
5. Desviaciones negativas de financ.	0,00
6. Gastos financ. remanente de tesorería	0,00
Resultado Presup. Ajust. (3-4+5+6)	57.536,47

ESTADO DE REMANENTE DE TESORERÍA

1. Fondos líquidos.	604.777,60
2. Derechos pendientes de cobro ...	13.021,87
Del presupuesto corriente	0,00
De Presupuestos cerrados de operaciones no presupuestarias cobros realizados ptes. de aplic. definitiva.	13.021,87
3. Obligaciones pendientes de Pago ...	35.207,48
Del presupuesto corriente	0,00
De presupuestos cerrados de operaciones no presupuestarias Pagos realizados ptes. de aplic. definitiva	33.799,64
I. Remanentes de tesorería total (1 + 2 - 3)	582.591,99
II. Saldos de dudoso cobro	0,00
III. Exceso de financiación afectada.	0,00
IV. Remanente de Tesorería para gastos generales (I - II - III)	582.591,99

ESTADO DE TESORERÍA

Existencias iniciales	553.432,54
Pagos	724.361,23
Cobros	775.706,29
Existencias finales	604.777,60

LIQUIDACIÓN DE EJERCICIOS CERRADOS

Obligaciones pendientes de pago	Obligac. Ptes. de pago a 1 de enero	Modificaciones saldo inicial y anulaciones	Total Obligaciones	Prescripciones	Pagos realizados	Obligac. Ptes. pago a 31 de diciembre
	1.419,86	0,00	1.419,86	0,00	0,00	1.419,86
Derechos pendientes de cobro	Pendientes de cobro a 1 de enero	Modificaciones saldo inicial	Total Derechos anulados	Total derechos cancelados	Recaudación	Pendientes. de cobro a 31 de diciembre
	0,00	0,00	0,00	0,00	0,00	0,00

INDICADORES PRESUPUESTARIOS

Índice de modificaciones presupuestarias (%)	4,19	Indicador de transferencias recibidas (%)	22,67
Grado de ejecución de ingresos (%)	92,06	Autonomía Fiscal (%)	61,33
Grado de ejecución de gastos (%)	84,92	Gastos por habitante (€/hab.)	2.420,32
Grado de realización de los cobros (%)	100,00	Esfuerzo inversor (%)	27,88
Grado de realización de los pagos (%)	100,00	Ahorro neto (%)	27,03
Ingresos por habitante (€/hab.)	2.623,62		
Ingresos tributarios por habitante (€/hab.)	1.705,63		

BALANCE DE SITUACIÓN			
ACTIVO		PASIVO	
A) Inmovilizado	3.314.396,96	A) Fondos propios	3.891.650,46
I. Inversiones destinadas al uso general	2.919.824,26	I. Patrimonio	869.742,32
II. Inmovilizaciones inmateriales	0,00	II. Reservas	0,00
III. Inmovilizaciones materiales	394.572,70	III. Resultados de ejercicios anteriores	2.768.044,70
IV. Inversiones gestionadas	0,00	IV. Resultados del ejercicio	253.863,44
V. Patrimonio público del suelo	0,00	B) Provisiones para riesgos y gastos	0,00
VI. Inversiones financieras permanentes	0,00	C) Acreedores a largo plazo	19.788,89
VII. Deudores no presupuestarios a largo plazo	0,00	I. Emisiones de obligaciones y otros valores negociables	0,00
B) Gastos distribuir en varios ejercicios	0,00	II. Otras deudas a largo plazo	0,00
C) Gasto circulante	617.811,49	III. Desembolsos ptes. sobre acciones no exigidos	0,00
I. Existencias	0,00	D) Acreedores a corto plazo	20.769,10
II. Deudores	13.033,89	I. Emisiones de obligaciones y otros valores negociables	0,00
III. Inversiones financieras temporales	0,00	II. Otras deudas a corto plazo	0,00
IV. Tesorería	604.777,60	III. Acreedores	15.430,61
V. Ajustes por periodificación	0,00	IV. Ajustes por periodificación	0,00
Total Activo (A + B + C)	3.932.208,45	Total Pasivo (A + B + C + D)	3.932.208,45

CUENTA DE RESULTADOS ECONÓMICO-PATRIMONIAL			
DEBE		HABER	
A) Gastos	488.622,30	B) Ingresos	742.485,74
1. Reduc. de existenc. product. term. y en	0,00	1. Ventas y prestaciones de servicios	0,00
2. Aprovisionamientos	0,00	2. Aumento de existencias de product. terminados y en fabr.	0,00
3. Gastos func. servic. y prestac. sociales	398.264,30	3. Ingresos de gestión ordinaria	480.295,05
a. Gastos de personal	112.025,97	a. Ingresos tributarios	480.295,05
b. Prestaciones sociales	0,00	b. Ingresos urbanísticos	0,00
c. Dotaciones para amortización del inmovilizado	0,00	4. Otros ingresos de gestión ordinaria	93.852,88
d. Variación de provisiones de tráfico	0,00	a. Reintegros	0,00
e. Otros gastos de gestión	286.024,79	b. Trabajos realizados por la entidad	0,00
f. Gastos financieros y asimilables	213,54	c. Otros ingresos de gestión	92.772,86
g. Variaciones en provisiones de inversiones financiera	0,00	d. Ingresos de participaciones en capital	0,00
h. Diferencias negativas de cambio	0,00	e. Ingresos en otros valores negociables	0,00
i. Gastos de operaciones de intercambio financiero	0,00	f. Otros intereses e ingresos asimilados	1.080,02
4. Transferencias y subvenciones	90.358,00	g. Diferencias positivas de cambio	0,00
a. Transferencias y subvenciones corrientes	90.358,00	h. Ingresos de operaciones de intercambio financiero	0,00
b. Transferencias y subvenciones de capital	0,00	5. Transferencias y subvenciones	168.337,81
5. Pérdidas y gastos extraordinarios	0,00	a. Transferencias corrientes	102.786,34
AHORRO	253.863,44	b. Subvenciones corrientes	0,00
		c. Transferencias de capital	65.551,47
		d. Subvenciones de capital	0,00
		6. Ganancias e ingresos extraordinarios	0,00
		DESAHORRO	0,00

INDICADORES FINANCIEROS	
Endeudamiento	0,82
Carga financiera por habitante	19,62

LIQUIDACIÓN DEL PRESUPUESTO

Presupuesto de Ingresos	Previsión inicial	Modificaciones	Previsión Definitiva	Derechos Reconocidos	Derechos reconocidos netos	Recaudación neta	Derechos Ptes. de cobro
1 Impuestos directos	16.500,00	0,00	16.500,00	15.348,40	15.348,40	15.348,40	0,00
2 Impuestos indirectos	0,00	0,00	0,00	0,00	0,00	0,00	0,00
3 Tasas y otros ingresos	5.180,00	0,00	5.180,00	4.241,44	4.241,44	4.241,44	0,00
4 Transferencias corrientes	8.800,00	0,00	8.800,00	8.724,68	8.724,68	8.724,68	0,00
5 Ingresos patrimoniales	14.801,00	0,00	14.801,00	15.167,43	15.167,43	15.167,43	0,00
6 Enajenación de inversiones reale	0,00	0,00	0,00	0,00	0,00	0,00	0,00
7 Transferencias de capital	41.291,61	0,00	41.291,61	2.000,00	2.000,00	2.000,00	0,00
8 Activos financieros	0,00	0,00	0,00	0,00	0,00	0,00	0,00
9 Pasivos financieros	0,00	0,00	0,00	0,00	-22,58	-22,58	0,00
10 Total Ingresos	86.572,61	0,00	86.572,61	45.481,95	45.459,37	45.459,37	0,00

Presupuesto de Gastos	Crédito Inicial	Modificaciones	Crédito Definitivo	Obligaciones Reconocidas	Pagos Líquidos	Remanentes Crédito	Obligac. Ptes. de pago
1. Gastos de personal	10.002,21	0,00	10.002,21	4.500,00	4.500,00	5.502,21	0,00
2. Gastos en bienes corrientes y servicios	26.681,00	0,00	26.681,00	18.733,18	18.733,18	7.947,82	0,00
3. Gastos financieros	0,00	0,00	0,00	0,00	0,00	0,00	0,00
4. Transferencias corrientes	3.000,00	0,00	3.000,00	1.982,89	1.982,89	1.017,11	0,00
6. Inversiones reales	46.889,40	0,00	46.889,40	20.918,63	20.918,63	25.970,77	0,00
7. Transferencias de capital	0,00	0,00	0,00	0,00	0,00	0,00	0,00
8. Activos financieros	0,00	0,00	0,00	0,00	0,00	0,00	0,00
9. Pasivos financieros	0,00	0,00	0,00	0,00	0,00	0,00	0,00
Total Gastos	86.572,61	0,00	86.572,61	46.134,70	46.134,70	40.437,91	0,00

RESULTADO PRESUPUESTARIO

1. Derechos reconocidos netos	45.459,37
2. Obligaciones reconocidas netas	46.134,70
3. Resultado presupuestario del ejercicio	-675,33
4. Desviaciones positivas de financiac.	0,00
5. Desviaciones negativas de financ.	0,00
6. Gastos financ. remanente de tesorería	0,00
Resultado Presup. Ajust. (3-4+5+6)	-675,33

ESTADO DE REMANENTE DE TESORERÍA

1. Fondos líquidos.	30.865,41
2. Derechos pendientes de cobro ...	2.116,71
Del presupuesto corriente	0,00
De Presupuestos cerrados de operaciones no presupuestarias cobros realizados ptes. de aplic. definitiva.	13.068,43
3. Obligaciones pendientes de Pago ...	3.110,24
Del presupuesto corriente	0,00
De presupuestos cerrados de operaciones no presupuestarias Pagos realizados ptes. de aplic. definitiva	3.110,24
I. Remanentes de tesorería total (1 + 2 - 3)	29.871,88
II. Saldos de dudoso cobro	0,00
III. Exceso de financiación afectada.	0,00
IV. Remanente de Tesorería para gastos generales (I - II - III)	29.871,88

ESTADO DE TESORERÍA

Existencias iniciales	36.160,33
Pagos	50.496,61
Cobros	45.201,69
Existencias finales	30.865,41

LIQUIDACIÓN DE EJERCICIOS CERRADOS

Obligaciones pendientes de pago	Modificaciones saldo inicial y anulaciones	Total Obligaciones	Prescripciones	Pagos realizados	Obligac. Ptes. pago a 31 de diciembre
Obligac. Ptes. de pago a 1 de enero					
0,00	0,00	0,00	0,00	0,00	0,00
Derechos pendientes de cobro	Modificaciones saldo inicial	Total Derechos anulados	Total derechos cancelados	Recaudación	Pendientes. de cobro a 31 de diciembre
Pendientes de cobro a 1 de enero					
13.068,43	0,00	0,00	0,00	0,00	13.068,43

INDICADORES PRESUPUESTARIOS

Índice de modificaciones presupuestarias (%)	0,00	Indicador de transferencias recibidas (%)	23,59
Grado de ejecución de ingresos (%)	52,51	Autonomía Fiscal (%)	33,76
Grado de ejecución de gastos (%)	53,29	Gastos por habitante (€/hab.)	870,47
Grado de realización de los cobros (%)	100,00	Esfuerzo inversor (%)	45,34
Grado de realización de los pagos (%)	100,00	Ahorro neto (%)	42,01
Ingresos por habitante (€/hab.)	857,72		
Ingresos tributarios por habitante (€/hab.)	369,62		

BALANCE DE SITUACIÓN			
ACTIVO		PASIVO	
A) Inmovilizado	97.441,20	A) Fondos propios	127.222,77
I. Inversiones destinadas al uso general	82.319,81	I. Patrimonio	106.956,89
II. Inmovilizaciones inmateriales	0,00	II. Reservas	0,00
III. Inmovilizaciones materiales	15.121,39	III. Resultados de ejercicios anteriores	0,00
IV. Inversiones gestionadas	0,00	IV. Resultados del ejercicio	20.265,88
V. Patrimonio público del suelo	0,00	B) Provisiones para riesgos y gastos	0,00
VI. Inversiones financieras permanentes	0,00	C) Acreedores a largo plazo	67,73
VII. Deudores no presupuestarios a largo plazo	0,00	I. Emisiones de obligaciones y otros valores negociables	0,00
B) Gastos distribuir en varios ejercicios	0,00	II. Otras deudas a largo plazo	67,73
C) Gasto circulante	46.290,55	III. Desembolsos ptes. sobre acciones no exigidos	0,00
I. Existencias	0,00	D) Acreedores a corto plazo	16.441,25
II. Deudores	15.425,14	I. Emisiones de obligaciones y otros valores negociables	0,00
III. Inversiones financieras temporales	0,00	II. Otras deudas a corto plazo	3.132,82
IV. Tesorería	30.865,41	III. Acreedores	13.308,43
V. Ajustes por periodificación	0,00	IV. Ajustes por periodificación	0,00
Total Activo (A + B + C)	143.731,75	Total Pasivo (A + B + C + D)	143.731,75

CUENTA DE RESULTADOS ECONÓMICO-PATRIMONIAL			
DEBE		HABER	
A) Gastos	25.216,07	B) Ingresos	45.481,95
1. Reduc. de existenc. product. term. y en	0,00	1. Ventas y prestaciones de servicios	0,00
2. Aprovisionamientos	0,00	2. Aumento de existencias de product. terminados y en fabr.	0,00
3. Gastos func. servic. y prestac. sociales	23.233,18	3. Ingresos de gestión ordinaria	19.589,84
a. Gastos de personal	4.530,40	a. Ingresos tributarios	19.589,84
b. Prestaciones sociales	0,00	b. Ingresos urbanísticos	0,00
c. Dotaciones para amortización del inmovilizado	0,00	4. Otros ingresos de gestión ordinaria	15.167,43
d. Variación de provisiones de tráfico	0,00	a. Reintegros	0,00
e. Otros gastos de gestión	18.702,78	b. Trabajos realizados por la entidad	0,00
f. Gastos financieros y asimilables	0,00	c. Otros ingresos de gestión	15.107,46
g. Variaciones en provisiones de inversiones financiera	0,00	d. Ingresos de participaciones en capital	0,00
h. Diferencias negativas de cambio	0,00	e. Ingresos en otros valores negociables	59,97
i. Gastos de operaciones de intercambio financiero	0,00	f. Otros intereses e ingresos asimilados	0,00
4. Transferencias y subvenciones	1.982,89	g. Diferencias positivas de cambio	0,00
a. Transferencias y subvenciones corrientes	1.982,89	h. Ingresos de operaciones de intercambio financiero	0,00
b. Transferencias y subvenciones de capital	0,00	5. Transferencias y subvenciones	10.724,68
5. Pérdidas y gastos extraordinarios	0,00	a. Transferencias corrientes	8.724,68
AHORRO	20.265,88	b. Subvenciones corrientes	0,00
		c. Transferencias de capital	0,00
		d. Subvenciones de capital	2.000,00
		6. Ganancias e ingresos extraordinarios	0,00
		DESAHORRO	0,00

INDICADORES FINANCIEROS	
Endeudamiento	0,00
Carga financiera por habitante	0,00

LIQUIDACIÓN DEL PRESUPUESTO

Presupuesto de Ingresos	Previsión inicial	Modificaciones	Previsión Definitiva	Derechos Reconocidos	Derechos reconocidos netos	Recaudación neta	Derechos Ptes. de cobro
1 Impuestos directos	15.500,00	0,00	15.500,00	15.047,69	15.047,69	15.047,69	0,00
2 Impuestos indirectos	3.000,00	0,00	3.000,00	4.424,91	4.424,91	4.424,91	0,00
3 Tasas y otros ingresos	11.500,00	0,00	11.500,00	8.088,36	7.863,52	7.863,52	0,00
4 Transferencias corrientes	19.000,00	0,00	19.000,00	14.224,31	14.224,31	14.224,31	0,00
5 Ingresos patrimoniales	24.100,00	0,00	24.100,00	24.688,11	24.688,11	24.688,11	0,00
6 Enajenación de inversiones reale	0,00	0,00	0,00	0,00	0,00	0,00	0,00
7 Transferencias de capital	30.000,00	0,00	30.000,00	7.252,00	7.252,00	0,00	7.252,00
8 Activos financieros	0,00	0,00	0,00	0,00	0,00	0,00	0,00
9 Pasivos financieros	0,00	0,00	0,00	0,00	0,00	0,00	0,00
10 Total Ingresos	103.100,00	0,00	103.100,00	73.725,38	73.500,54	66.248,54	7.252,00

Presupuesto de Gastos	Crédito Inicial	Modificaciones	Crédito Definitivo	Obligaciones Reconocidas	Pagos Líquidos	Remanentes Crédito	Obligac. Ptes. de pago
1. Gastos de personal	26.500,00	0,00	26.500,00	25.567,85	25.567,85	932,15	0,00
2. Gastos en bienes corrientes y servicios	37.500,00	0,00	37.500,00	37.330,41	37.330,41	169,59	0,00
3. Gastos financieros	0,00	0,00	0,00	0,00	0,00	0,00	0,00
4. Transferencias corrientes	2.100,00	0,00	2.100,00	1.956,85	1.956,85	143,15	0,00
6. Inversiones reales	37.000,00	0,00	37.000,00	7.268,80	7.268,80	29.731,20	0,00
7. Transferencias de capital	0,00	0,00	0,00	0,00	0,00	0,00	0,00
8. Activos financieros	0,00	0,00	0,00	0,00	0,00	0,00	0,00
9. Pasivos financieros	0,00	0,00	0,00	0,00	0,00	0,00	0,00
Total Gastos	103.100,00	0,00	103.100,00	72.123,91	72.123,91	30.976,09	0,00

RESULTADO PRESUPUESTARIO		
1. Derechos reconocidos netos		73.500,54
2. Obligaciones reconocidas netas		72.123,91
3. Resultado presupuestario del ejercicio		1.376,63
4. Desviaciones positivas de financiac.	0,00	
5. Desviaciones negativas de financ.	0,00	
6. Gastos financ. remanente de tesorería	0,00	
Resultado Presup. Ajust. (3-4+5+6)		1.376,63

ESTADO DE REMANENTE DE TESORERÍA	
1. Fondos líquidos.	12.945,30
2. Derechos pendientes de cobro ...	16.097,37
Del presupuesto corriente	7.252,00
De Presupuestos cerrados de operaciones no presupuestarias cobros realizados ptes. de aplic. definitiva.	8.100,00
cobros realizados ptes. de aplic. definitiva.	745,37
3. Obligaciones pendientes de Pago ...	2.041,31
Del presupuesto corriente	0,00
De presupuestos cerrados	0,00
De operaciones no presupuestarias	2.041,31
Pagos realizados ptes. de aplic. definitiva	0,00
I. Remanentes de tesorería total (1 + 2 - 3)	27.001,36
II. Saldos de dudoso cobro	0,00
III. Exceso de financiación afectada.	0,00
IV. Remanente de Tesorería para gastos generales (I - II - III)	27.001,36

ESTADO DE TESORERÍA	
Existencias iniciales	17.672,43
Pagos	86.048,79
Cobros	81.321,66
Existencias finales	12.945,30

LIQUIDACIÓN DE EJERCICIOS CERRADOS					
Obligaciones pendientes de pago					
Obligac. Ptes. de pago a 1 de enero	Modificaciones saldo inicial y anulaciones	Total Obligaciones	Prescripciones	Pagos realizados	Obligac. Ptes. pago a 31 de diciembre
0,00	0,00	0,00	0,00	0,00	0,00
Derechos pendientes de cobro					
Pendientes de cobro a 1 de enero	Modificaciones saldo inicial	Total Derechos anulados	Total derechos cancelados	Recaudación	Pendientes. de cobro a 31 de diciembre
8.100,00	0,00	0,00	0,00	0,00	8.100,00

INDICADORES PRESUPUESTARIOS			
Índice de modificaciones presupuestarias (%)	0,00	Indicador de transferencias recibidas (%)	29,22
Grado de ejecución de ingresos (%)	71,29	Autonomía Fiscal (%)	26,49
Grado de ejecución de gastos (%)	69,96	Gastos por habitante (€/hab.)	879,56
Grado de realización de los cobros (%)	90,13	Esfuerzo inversor (%)	10,08
Grado de realización de los pagos (%)	100,00	Ahorro neto (%)	2,10
Ingresos por habitante (€/hab.)	896,35		
Ingresos tributarios por habitante (€/hab.)	333,37		

BALANCE DE SITUACIÓN			
ACTIVO		PASIVO	
A) Inmovilizado	165.298,65	A) Fondos propios	192.300,01
I. Inversiones destinadas al uso general	0,00	I. Patrimonio	-343.634,53
II. Inmovilizaciones inmateriales	0,00	II. Reservas	0,00
III. Inmovilizaciones materiales	165.298,65	III. Resultados de ejercicios anteriores	527.289,11
IV. Inversiones gestionadas	0,00	IV. Resultados del ejercicio	8.645,43
V. Patrimonio público del suelo	0,00	B) Provisiones para riesgos y gastos	0,00
VI. Inversiones financieras permanentes	0,00	C) Acreedores a largo plazo	1.205,45
VII. Deudores no presupuestarios a largo plazo	0,00	I. Emisiones de obligaciones y otros valores negociables	0,00
B) Gastos distribuir en varios ejercicios	0,00	II. Otras deudas a largo plazo	0,00
C) Gasto circulante	29.042,67	III. Desembolsos ptes. sobre acciones no exigidos	0,00
I. Existencias	0,00	D) Acreedores a corto plazo	835,86
II. Deudores	16.097,37	I. Emisiones de obligaciones y otros valores negociables	0,00
III. Inversiones financieras temporales	0,00	II. Otras deudas a corto plazo	0,00
IV. Tesorería	12.945,30	III. Acreedores	835,86
V. Ajustes por periodificación	0,00	IV. Ajustes por periodificación	0,00
Total Activo (A + B + C)	194.341,32	Total Pasivo (A + B + C + D)	194.341,32

CUENTA DE RESULTADOS ECONÓMICO-PATRIMONIAL			
DEBE		HABER	
A) Gastos	64.855,11	B) Ingresos	73.500,54
1. Reduc. de existenc. product. term. y en	0,00	1. Ventas y prestaciones de servicios	0,00
2. Aprovisionamientos	0,00	2. Aumento de existencias de product. terminados y en fabr.	0,00
3. Gastos func. servic. y prestac. sociales	62.898,26	3. Ingresos de gestión ordinaria	27.241,50
a. Gastos de personal	25.567,85	a. Ingresos tributarios	27.241,50
b. Prestaciones sociales	0,00	b. Ingresos urbanísticos	0,00
c. Dotaciones para amortización del inmovilizado	0,00	4. Otros ingresos de gestión ordinaria	24.782,73
d. Variación de provisiones de tráfico	0,00	a. Reintegros	0,00
e. Otros gastos de gestión	37.330,41	b. Trabajos realizados por la entidad	0,00
f. Gastos financieros y asimilables	0,00	c. Otros ingresos de gestión	24.764,37
g. Variaciones en provisiones de inversiones financiera	0,00	d. Ingresos de participaciones en capital	0,00
h. Diferencias negativas de cambio	0,00	e. Ingresos en otros valores negociables	0,00
i. Gastos de operaciones de intercambio financiero	0,00	f. Otros intereses e ingresos asimilados	18,36
4. Transferencias y subvenciones	1.956,85	g. Diferencias positivas de cambio	0,00
a. Transferencias y subvenciones corrientes	1.956,85	h. Ingresos de operaciones de intercambio financiero	0,00
b. Transferencias y subvenciones de capital	0,00	5. Transferencias y subvenciones	21.476,31
5. Pérdidas y gastos extraordinarios	0,00	a. Transferencias corrientes	14.224,31
AHORRO	8.645,43	b. Subvenciones corrientes	0,00
		c. Transferencias de capital	7.252,00
		d. Subvenciones de capital	0,00
		6. Ganancias e ingresos extraordinarios	0,00
		DESAHORRO	0,00

INDICADORES FINANCIEROS	
Endeudamiento	0,00
Carga financiera por habitante	0,00

LIQUIDACIÓN DEL PRESUPUESTO

Presupuesto de Ingresos	Previsión inicial	Modificaciones	Previsión Definitiva	Derechos Reconocidos	Derechos reconocidos netos	Recaudación neta	Derechos Ptes. de cobro
1 Impuestos directos	38.500,00	0,00	38.500,00	43.014,80	43.014,80	40.652,27	2.362,53
2 Impuestos indirectos	10.000,00	0,00	10.000,00	5.029,65	5.029,65	5.029,65	0,00
3 Tasas y otros ingresos	23.000,00	0,00	23.000,00	15.871,59	15.871,59	15.871,59	0,00
4 Transferencias corrientes	45.900,00	0,00	45.900,00	50.615,88	49.895,64	49.895,64	0,00
5 Ingresos patrimoniales	24.600,00	0,00	24.600,00	21.803,90	21.803,90	21.803,90	0,00
6 Enajenación de inversiones reale	35.000,00	0,00	35.000,00	0,00	0,00	0,00	0,00
7 Transferencias de capital	3.000,00	0,00	3.000,00	0,00	0,00	0,00	0,00
8 Activos financieros	0,00	0,00	0,00	0,00	0,00	0,00	0,00
9 Pasivos financieros	0,00	0,00	0,00	0,00	0,00	0,00	0,00
10 Total Ingresos	180.000,00	0,00	180.000,00	136.335,82	135.615,58	133.253,05	2.362,53

Presupuesto de Gastos	Crédito Inicial	Modificaciones	Crédito Definitivo	Obligaciones Reconocidas	Pagos Líquidos	Remanentes Crédito	Obligac. Ptes. de pago
1. Gastos de personal	56.000,00	0,00	56.000,00	51.011,79	50.573,50	4.988,21	438,29
2. Gastos en bienes corrientes y servicios	81.500,00	0,00	81.500,00	55.718,61	55.008,56	25.781,39	710,05
3. Gastos financieros	20.000,00	0,00	20.000,00	0,00	0,00	20.000,00	0,00
4. Transferencias corrientes	9.500,00	0,00	9.500,00	7.174,44	7.174,44	2.325,56	0,00
6. Inversiones reales	13.000,00	0,00	13.000,00	11.861,78	11.861,78	1.138,22	0,00
7. Transferencias de capital	0,00	0,00	0,00	0,00	0,00	0,00	0,00
8. Activos financieros	0,00	0,00	0,00	0,00	0,00	0,00	0,00
9. Pasivos financieros	0,00	0,00	0,00	0,00	0,00	0,00	0,00
Total Gastos	180.000,00	0,00	180.000,00	125.766,62	124.618,28	54.233,38	1.148,34

RESULTADO PRESUPUESTARIO		
1. Derechos reconocidos netos		135.615,58
2. Obligaciones reconocidas netas		125.766,62
3. Resultado presupuestario del ejercicio		9.848,96
4. Desviaciones positivas de financiac.		0,00
5. Desviaciones negativas de financ.		0,00
6. Gastos financ. remanente de tesorería		0,00
Resultado Presup. Ajust. (3-4+5+6)		9.848,96

ESTADO DE REMANENTE DE TESORERÍA	
1. Fondos líquidos.	23.039,60
2. Derechos pendientes de cobro ...	3.550,59
Del presupuesto corriente	2.362,53
De Presupuestos cerrados de operaciones no presupuestarias cobros realizados ptes. de aplic. definitiva.	1.188,06
3. Obligaciones pendientes de Pago ...	42.131,38
Del presupuesto corriente	1.148,34
De presupuestos cerrados de operaciones no presupuestarias Pagos realizados ptes. de aplic. definitiva	11.947,07
Pagos realizados ptes. de aplic. definitiva	29.035,97
I. Remanentes de tesorería total (1 + 2 - 3)	-15.541,19
II. Saldos de dudoso cobro	0,00
III. Exceso de financiación afectada.	0,00
IV. Remanente de Tesorería para gastos generales (I - II - III)	-15.541,19

ESTADO DE TESORERÍA	
Existencias iniciales	25.405,99
Pagos	292.001,05
Cobros	289.634,66
Existencias finales	23.039,60

LIQUIDACIÓN DE EJERCICIOS CERRADOS					
Obligaciones pendientes de pago					
Obligac. Ptes. de pago a 1 de enero	Modificaciones saldo inicial y anulaciones	Total Obligaciones	Prescripciones	Pagos realizados	Obligac. Ptes. pago a 31 de diciembre
67.273,62	0,00	67.273,62	0,00	55.326,55	11.947,07
Derechos pendientes de cobro					
Pendientes de cobro a 1 de enero	Modificaciones saldo inicial	Total Derechos anulados	Total derechos cancelados	Recaudación	Pendientes. de cobro a 31 de diciembre
44.716,00	0,00	0,00	0,00	44.716,00	0,00

INDICADORES PRESUPUESTARIOS			
Índice de modificaciones presupuestarias (%)	0,00	Indicador de transferencias recibidas (%)	36,79
Grado de ejecución de ingresos (%)	75,34	Autonomía Fiscal (%)	35,43
Grado de ejecución de gastos (%)	69,87	Gastos por habitante (€/hab.)	574,28
Grado de realización de los cobros (%)	98,26	Esfuerzo inversor (%)	9,43
Grado de realización de los pagos (%)	99,09	Ahorro neto (%)	16,01
Ingresos por habitante (€/hab.)	619,25		
Ingresos tributarios por habitante (€/hab.)	291,85		

BALANCE DE SITUACIÓN

ACTIVO		PASIVO	
A) Inmovilizado	1.042.262,61	A) Fondos propios	782.154,27
I. Inversiones destinadas al uso general	0,00	I. Patrimonio	-221.573,60
II. Inmovilizaciones inmateriales	584,03	II. Reservas	0,00
III. Inmovilizaciones materiales	1.041.678,58	III. Resultados de ejercicios anteriores	1.227.338,79
IV. Inversiones gestionadas	0,00	IV. Resultados del ejercicio	-223.610,92
V. Patrimonio público del suelo	0,00	B) Provisiones para riesgos y gastos	0,00
VI. Inversiones financieras permanentes	0,00	C) Acreedores a largo plazo	5.442,72
VII. Deudores no presupuestarios a largo plazo	0,00	I. Emisiones de obligaciones y otros valores negociables	0,00
B) Gastos distribuir en varios ejercicios	0,00	II. Otras deudas a largo plazo	0,00
C) Gasto circulante	26.590,19	III. Desembolsos ptes. sobre acciones no exigidos	0,00
I. Existencias	0,00	D) Acreedores a corto plazo	281.255,81
II. Deudores	3.550,59	I. Emisiones de obligaciones y otros valores negociables	0,00
III. Inversiones financieras temporales	0,00	II. Otras deudas a corto plazo	0,00
IV. Tesorería	23.039,60	III. Acreedores	279.535,01
V. Ajustes por periodificación	0,00	IV. Ajustes por periodificación	0,00
Total Activo (A + B + C)	1.068.852,80	Total Pasivo (A + B + C + D)	1.068.852,80

CUENTA DE RESULTADOS ECONÓMICO-PATRIMONIAL

DEBE		HABER	
A) Gastos	118.260,63	B) Ingresos	-105.350,29
1. Reduc. de existenc. product. term. y en	0,00	1. Ventas y prestaciones de servicios	0,00
2. Aprovisionamientos	0,00	2. Aumento de existencias de product. terminados y en fabr.	0,00
3. Gastos func. servic. y prestac. sociales	111.086,19	3. Ingresos de gestión ordinaria	-174.343,48
a. Gastos de personal	51.011,79	a. Ingresos tributarios	-174.343,48
b. Prestaciones sociales	0,00	b. Ingresos urbanísticos	0,00
c. Dotaciones para amortización del inmovilizado	4.355,79	4. Otros ingresos de gestión ordinaria	22.659,79
d. Variación de provisiones de tráfico	0,00	a. Reintegros	0,00
e. Otros gastos de gestión	55.718,61	b. Trabajos realizados por la entidad	0,00
f. Gastos financieros y asimilables	0,00	c. Otros ingresos de gestión	22.650,95
g. Variaciones en provisiones de inversiones financiera	0,00	d. Ingresos de participaciones en capital	0,00
h. Diferencias negativas de cambio	0,00	e. Ingresos en otros valores negociables	0,00
i. Gastos de operaciones de intercambio financiero	0,00	f. Otros intereses e ingresos asimilados	8,84
4. Transferencias y subvenciones	7.174,44	g. Diferencias positivas de cambio	0,00
a. Transferencias y subvenciones corrientes	7.174,44	h. Ingresos de operaciones de intercambio financiero	0,00
b. Transferencias y subvenciones de capital	0,00	5. Transferencias y subvenciones	46.333,40
5. Pérdidas y gastos extraordinarios	0,00	a. Transferencias corrientes	46.333,40
		b. Subvenciones corrientes	0,00
		c. Transferencias de capital	0,00
		d. Subvenciones de capital	0,00
		6. Ganancias e ingresos extraordinarios	0,00
AHORRO	0,00	DESAHORRO	223.610,92

INDICADORES FINANCIEROS

Endeudamiento	0,00
Carga financiera por habitante	0,00

LIQUIDACIÓN DEL PRESUPUESTO

Presupuesto de Ingresos	Previsión inicial	Modificaciones	Previsión Definitiva	Derechos Reconocidos	Derechos reconocidos netos	Recaudación neta	Derechos Ptes. de cobro
1 Impuestos directos	18.000,00	0,00	18.000,00	16.604,86	16.151,43	16.151,43	0,00
2 Impuestos indirectos	4.000,00	0,00	4.000,00	1.224,87	1.224,87	1.224,87	0,00
3 Tasas y otros ingresos	15.100,00	0,00	15.100,00	10.159,01	7.686,79	7.686,79	0,00
4 Transferencias corrientes	14.500,00	0,00	14.500,00	10.819,63	10.819,63	10.819,63	0,00
5 Ingresos patrimoniales	10.300,00	0,00	10.300,00	1.474,26	1.474,26	1.474,26	0,00
6 Enajenación de inversiones reale	45.600,00	0,00	45.600,00	0,00	0,00	0,00	0,00
7 Transferencias de capital	39.700,00	0,00	39.700,00	28.923,15	28.923,15	2.523,15	26.400,00
8 Activos financieros	0,00	0,00	0,00	0,00	0,00	0,00	0,00
9 Pasivos financieros	0,00	0,00	0,00	0,00	0,00	0,00	0,00
10 Total Ingresos	147.200,00	0,00	147.200,00	69.205,78	66.280,13	39.880,13	26.400,00

Presupuesto de Gastos	Crédito Inicial	Modificaciones	Crédito Definitivo	Obligaciones Reconocidas	Pagos Líquidos	Remanentes Crédito	Obligac. Ptes. de pago
1. Gastos de personal	5.700,00	0,00	5.700,00	5.408,19	5.408,19	291,81	0,00
2. Gastos en bienes corrientes y servicios	57.800,00	0,00	57.800,00	28.362,07	28.362,07	29.437,93	0,00
3. Gastos financieros	0,00	0,00	0,00	0,00	0,00	0,00	0,00
4. Transferencias corrientes	4.700,00	0,00	4.700,00	4.657,05	4.657,05	42,95	0,00
6. Inversiones reales	79.000,00	0,00	79.000,00	57.719,82	57.719,82	21.280,18	0,00
7. Transferencias de capital	0,00	0,00	0,00	0,00	0,00	0,00	0,00
8. Activos financieros	0,00	0,00	0,00	0,00	0,00	0,00	0,00
9. Pasivos financieros	0,00	0,00	0,00	0,00	0,00	0,00	0,00
Total Gastos	147.200,00	0,00	147.200,00	96.147,13	96.147,13	51.052,87	0,00

RESULTADO PRESUPUESTARIO

1. Derechos reconocidos netos	66.280,13
2. Obligaciones reconocidas netas	96.147,13
3. Resultado presupuestario del ejercicio	-29.867,00
4. Desviaciones positivas de financiac.	0,00
5. Desviaciones negativas de financ.	0,00
6. Gastos financ. remanente de tesorería	0,00
Resultado Presup. Ajust. (3-4+5+6)	-29.867,00

ESTADO DE REMANENTE DE TESORERÍA

1. Fondos líquidos.	24.967,02
2. Derechos pendientes de cobro ...	25.691,99
Del presupuesto corriente	26.400,00
De Presupuestos cerrados de operaciones no presupuestarias cobros realizados ptes. de aplic. definitiva.	282,68
de operaciones no presupuestarias	235,59
cobros realizados ptes. de aplic. definitiva.	1.226,28
3. Obligaciones pendientes de Pago ...	11.116,71
Del presupuesto corriente	0,00
De presupuestos cerrados	0,00
De operaciones no presupuestarias	11.116,71
Pagos realizados ptes. de aplic. definitiva	0,00
I. Remanentes de tesorería total (1 + 2 - 3)	39.542,30
II. Saldos de dudoso cobro	0,00
III. Exceso de financiación afectada.	0,00
IV. Remanente de Tesorería para gastos generales (I - II - III)	39.542,30

ESTADO DE TESORERÍA

Existencias iniciales	79.327,71
Pagos	98.733,19
Cobros	44.372,50
Existencias finales	24.967,02

LIQUIDACIÓN DE EJERCICIOS CERRADOS

Obligaciones pendientes de pago	Obligaciones pendientes de pago	Obligaciones pendientes de pago	Obligaciones pendientes de pago	Obligaciones pendientes de pago	Obligaciones pendientes de pago
Obligac. Ptes. de pago a 1 de enero	Modificaciones saldo inicial y anulaciones	Total Obligaciones	Prescripciones	Pagos realizados	Obligac. Ptes. pago a 31 de diciembre
0,00	0,00	0,00	0,00	0,00	0,00
Derechos pendientes de cobro					
Pendientes de cobro a 1 de enero	Modificaciones saldo inicial	Total Derechos anulados	Total derechos cancelados	Recaudación	Pendientes. de cobro a 31 de diciembre
282,68	0,00	0,00	0,00	0,00	282,68

INDICADORES PRESUPUESTARIOS

Índice de modificaciones presupuestarias (%)	0,00	Indicador de transferencias recibidas (%)	59,96
Grado de ejecución de ingresos (%)	45,03	Autonomía Fiscal (%)	26,22
Grado de ejecución de gastos (%)	65,32	Gastos por habitante (€/hab.)	1.526,14
Grado de realización de los cobros (%)	60,17	Esfuerzo inversor (%)	60,03
Grado de realización de los pagos (%)	100,00	Ahorro neto (%)	-2,87
Ingresos por habitante (€/hab.)	1.052,07		
Ingresos tributarios por habitante (€/hab.)	397,83		

BALANCE DE SITUACIÓN

ACTIVO		PASIVO	
A) Inmovilizado	565.963,89	A) Fondos propios	605.506,19
I. Inversiones destinadas al uso general	545.429,17	I. Patrimonio	577.653,37
II. Inmovilizaciones inmateriales	19.999,82	II. Reservas	0,00
III. Inmovilizaciones materiales	534,90	III. Resultados de ejercicios anteriores	0,00
IV. Inversiones gestionadas	0,00	IV. Resultados del ejercicio	27.852,82
V. Patrimonio público del suelo	0,00	B) Provisiones para riesgos y gastos	0,00
VI. Inversiones financieras permanentes	0,00	C) Acreedores a largo plazo	0,00
VII. Deudores no presupuestarios a largo plazo	0,00	I. Emisiones de obligaciones y otros valores negociables	0,00
B) Gastos distribuir en varios ejercicios	0,00	II. Otras deudas a largo plazo	0,00
C) Gasto circulante	51.885,29	III. Desembolsos ptes. sobre acciones no exigidos	0,00
I. Existencias	0,00	D) Acreedores a corto plazo	12.342,99
II. Deudores	26.918,27	I. Emisiones de obligaciones y otros valores negociables	0,00
III. Inversiones financieras temporales	0,00	II. Otras deudas a corto plazo	8.112,41
IV. Tesorería	24.967,02	III. Acreedores	4.230,58
V. Ajustes por periodificación	0,00	IV. Ajustes por periodificación	0,00
Total Activo (A + B + C)	617.849,18	Total Pasivo (A + B + C + D)	617.849,18

CUENTA DE RESULTADOS ECONÓMICO-PATRIMONIAL

DEBE		HABER	
A) Gastos	38.427,31	B) Ingresos	66.280,13
1. Reduc. de existenc. product. term. y en	0,00	1. Ventas y prestaciones de servicios	0,00
2. Aprovisionamientos	0,00	2. Aumento de existencias de product. terminados y en fabr.	0,00
3. Gastos func. servic. y prestac. sociales	33.770,26	3. Ingresos de gestión ordinaria	24.170,00
a. Gastos de personal	5.486,39	a. Ingresos tributarios	24.170,00
b. Prestaciones sociales	0,00	b. Ingresos urbanísticos	0,00
c. Dotaciones para amortización del inmovilizado	0,00	4. Otros ingresos de gestión ordinaria	2.367,35
d. Variación de provisiones de tráfico	0,00	a. Reintegros	0,00
e. Otros gastos de gestión	28.283,87	b. Trabajos realizados por la entidad	0,00
f. Gastos financieros y asimilables	0,00	c. Otros ingresos de gestión	2.205,67
g. Variaciones en provisiones de inversiones financiera	0,00	d. Ingresos de participaciones en capital	0,00
h. Diferencias negativas de cambio	0,00	e. Ingresos en otros valores negociables	0,00
i. Gastos de operaciones de intercambio financiero	0,00	f. Otros intereses e ingresos asimilados	161,68
4. Transferencias y subvenciones	4.657,05	g. Diferencias positivas de cambio	0,00
a. Transferencias y subvenciones corrientes	4.657,05	h. Ingresos de operaciones de intercambio financiero	0,00
b. Transferencias y subvenciones de capital	0,00	5. Transferencias y subvenciones	39.742,78
5. Pérdidas y gastos extraordinarios	0,00	a. Transferencias corrientes	10.819,63
AHORRO	27.852,82	b. Subvenciones corrientes	0,00
		c. Transferencias de capital	0,00
		d. Subvenciones de capital	28.923,15
		6. Ganancias e ingresos extraordinarios	0,00
		DESAHORRO	0,00

INDICADORES FINANCIEROS

Endeudamiento	0,00
Carga financiera por habitante	0,00

LIQUIDACIÓN DEL PRESUPUESTO

Presupuesto de Ingresos	Previsión inicial	Modificaciones	Previsión Definitiva	Derechos Reconocidos	Derechos reconocidos netos	Recaudación neta	Derechos Ptes. de cobro
1 Impuestos directos	64.800,00	0,00	64.800,00	61.513,89	61.513,89	61.513,89	0,00
2 Impuestos indirectos	0,00	0,00	0,00	0,00	0,00	0,00	0,00
3 Tasas y otros ingresos	44.890,00	0,00	44.890,00	48.196,72	47.259,22	46.837,22	422,00
4 Transferencias corrientes	63.000,00	3.882,19	66.882,19	67.342,40	67.342,40	67.342,40	0,00
5 Ingresos patrimoniales	10.800,00	0,00	10.800,00	15.235,88	14.344,89	11.784,67	2.560,22
6 Enajenación de inversiones reale	0,00	0,00	0,00	0,00	0,00	0,00	0,00
7 Transferencias de capital	35.500,00	0,00	35.500,00	9.765,07	9.765,07	4.765,07	5.000,00
8 Activos financieros	0,00	0,00	0,00	0,00	0,00	0,00	0,00
9 Pasivos financieros	0,00	0,00	0,00	0,00	0,00	0,00	0,00
10 Total Ingresos	218.990,00	3.882,19	222.872,19	202.053,96	200.225,47	192.243,25	7.982,22

Presupuesto de Gastos	Crédito Inicial	Modificaciones	Crédito Definitivo	Obligaciones Reconocidas	Pagos Líquidos	Remanentes Crédito	Obligac. Ptes. de pago
1. Gastos de personal	72.000,00	3.882,19	75.882,19	64.337,46	63.112,68	11.544,73	1.224,78
2. Gastos en bienes corrientes y servicios	81.700,00	0,00	81.700,00	71.853,53	71.613,53	9.846,47	240,00
3. Gastos financieros	290,00	0,00	290,00	221,08	221,08	68,92	0,00
4. Transferencias corrientes	6.500,00	0,00	6.500,00	5.473,02	5.473,02	1.026,98	0,00
6. Inversiones reales	55.800,00	0,00	55.800,00	22.183,83	22.183,83	33.616,17	0,00
7. Transferencias de capital	0,00	0,00	0,00	0,00	0,00	0,00	0,00
8. Activos financieros	0,00	0,00	0,00	0,00	0,00	0,00	0,00
9. Pasivos financieros	2.700,00	0,00	2.700,00	2.692,84	2.692,84	7,16	0,00
Total Gastos	218.990,00	3.882,19	222.872,19	166.761,76	165.296,98	56.110,43	1.464,78

RESULTADO PRESUPUESTARIO

1. Derechos reconocidos netos	200.225,47
2. Obligaciones reconocidas netas	166.761,76
3. Resultado presupuestario del ejercicio	33.463,71
4. Desviaciones positivas de financiac.	0,00
5. Desviaciones negativas de financ.	0,00
6. Gastos financ. remanente de tesorería	0,00
Resultado Presup. Ajust. (3-4+5+6)	33.463,71

ESTADO DE REMANENTE DE TESORERÍA

1. Fondos líquidos.	63.897,57
2. Derechos pendientes de cobro ...	11.682,35
Del presupuesto corriente	7.982,22
De Presupuestos cerrados de operaciones no presupuestarias cobros realizados ptes. de aplic. definitiva.	615,09
cobros realizados ptes. de aplic. definitiva.	3.085,04
3. Obligaciones pendientes de Pago ...	11.779,13
Del presupuesto corriente	1.464,78
De presupuestos cerrados de operaciones no presupuestarias Pagos realizados ptes. de aplic. definitiva	3.796,95
Pagos realizados ptes. de aplic. definitiva	6.517,40
I. Remanentes de tesorería total (1 + 2 - 3)	63.800,79
II. Saldos de dudoso cobro	0,00
III. Exceso de financiación afectada.	0,00
IV. Remanente de Tesorería para gastos generales (I - II - III)	63.800,79

ESTADO DE TESORERÍA

Existencias iniciales	48.465,41
Pagos	255.790,60
Cobros	271.222,76
Existencias finales	63.897,57

LIQUIDACIÓN DE EJERCICIOS CERRADOS

Obligaciones pendientes de pago	Obligac. Ptes. de pago a 1 de enero	Modificaciones saldo inicial y anulaciones	Total Obligaciones	Prescripciones	Pagos realizados	Obligac. Ptes. pago a 31 de diciembre
	69.036,79	-744,50	68.292,29	0,00	64.495,34	3.796,95
Derechos pendientes de cobro	Pendientes de cobro a 1 de enero	Modificaciones saldo inicial	Total Derechos anulados	Total derechos cancelados	Recaudación	Pendientes. de cobro a 31 de diciembre
	52.461,38	0,00	581,68	0,00	51.264,61	615,09

INDICADORES PRESUPUESTARIOS

Índice de modificaciones presupuestarias (%)	1,77	Indicador de transferencias recibidas (%)	38,51
Grado de ejecución de ingresos (%)	89,84	Autonomía Fiscal (%)	30,72
Grado de ejecución de gastos (%)	74,82	Gastos por habitante (€/hab.)	653,97
Grado de realización de los cobros (%)	96,01	Esfuerzo inversor (%)	13,30
Grado de realización de los pagos (%)	99,12	Ahorro neto (%)	24,09
Ingresos por habitante (€/hab.)	785,20		
Ingresos tributarios por habitante (€/hab.)	426,56		

BALANCE DE SITUACIÓN			
ACTIVO		PASIVO	
A) Inmovilizado	1.113.660,06	A) Fondos propios	1.168.367,82
I. Inversiones destinadas al uso general	1.042.158,24	I. Patrimonio	1.109.864,62
II. Inmovilizaciones inmateriales	0,00	II. Reservas	0,00
III. Inmovilizaciones materiales	71.501,82	III. Resultados de ejercicios anteriores	0,00
IV. Inversiones gestionadas	0,00	IV. Resultados del ejercicio	58.503,20
V. Patrimonio público del suelo	0,00	B) Provisiones para riesgos y gastos	0,00
VI. Inversiones financieras permanentes	0,00	C) Acreedores a largo plazo	9.093,03
VII. Deudores no presupuestarios a largo plazo	0,00	I. Emisiones de obligaciones y otros valores negociables	0,00
B) Gastos distribuir en varios ejercicios	0,00	II. Otras deudas a largo plazo	9.093,03
C) Gasto circulante	75.579,92	III. Desembolsos ptes. sobre acciones no exigidos	0,00
I. Existencias	0,00	D) Acreedores a corto plazo	11.779,13
II. Deudores	11.682,35	I. Emisiones de obligaciones y otros valores negociables	0,00
III. Inversiones financieras temporales	0,00	II. Otras deudas a corto plazo	4.611,29
IV. Tesorería	63.897,57	III. Acreedores	7.167,84
V. Ajustes por periodificación	0,00	IV. Ajustes por periodificación	0,00
Total Activo (A + B + C)	1.189.239,98	Total Pasivo (A + B + C + D)	1.189.239,98

CUENTA DE RESULTADOS ECONÓMICO-PATRIMONIAL			
DEBE		HABER	
A) Gastos	142.466,77	B) Ingresos	200.969,97
1. Reduc. de existenc. product. term. y en	0,00	1. Ventas y prestaciones de servicios	0,00
2. Aprovisionamientos	0,00	2. Aumento de existencias de product. terminados y en fabr.	0,00
3. Gastos func. servic. y prestac. sociales	136.412,07	3. Ingresos de gestión ordinaria	104.645,84
a. Gastos de personal	64.441,81	a. Ingresos tributarios	104.645,84
b. Prestaciones sociales	0,00	b. Ingresos urbanísticos	0,00
c. Dotaciones para amortización del inmovilizado	0,00	4. Otros ingresos de gestión ordinaria	16.226,16
d. Variación de provisiones de tráfico	0,00	a. Reintegros	0,00
e. Otros gastos de gestión	71.749,18	b. Trabajos realizados por la entidad	0,00
f. Gastos financieros y asimilables	221,08	c. Otros ingresos de gestión	16.124,48
g. Variaciones en provisiones de inversiones financiera	0,00	d. Ingresos de participaciones en capital	0,00
h. Diferencias negativas de cambio	0,00	e. Ingresos en otros valores negociables	0,00
i. Gastos de operaciones de intercambio financiero	0,00	f. Otros intereses e ingresos asimilados	101,68
4. Transferencias y subvenciones	5.473,02	g. Diferencias positivas de cambio	0,00
a. Transferencias y subvenciones corrientes	5.473,02	h. Ingresos de operaciones de intercambio financiero	0,00
b. Transferencias y subvenciones de capital	0,00	5. Transferencias y subvenciones	77.107,47
5. Pérdidas y gastos extraordinarios	581,68	a. Transferencias corrientes	67.342,40
		b. Subvenciones corrientes	0,00
		c. Transferencias de capital	0,00
		d. Subvenciones de capital	9.765,07
		6. Ganancias e ingresos extraordinarios	2.990,50
AHORRO	58.503,20	DESAHORRO	0,00

INDICADORES FINANCIEROS	
Endeudamiento	1,53
Carga financiera por habitante	11,43

LIQUIDACIÓN DEL PRESUPUESTO

Presupuesto de Ingresos	Previsión inicial	Modificaciones	Previsión Definitiva	Derechos Reconocidos	Derechos reconocidos netos	Recaudación neta	Derechos Ptes. de cobro
1 Impuestos directos	165.000,00	0,00	165.000,00	170.052,47	169.829,83	167.604,56	2.225,27
2 Impuestos indirectos	8.000,00	0,00	8.000,00	11.078,97	11.078,97	11.078,97	0,00
3 Tasas y otros ingresos	71.876,06	0,00	71.876,06	89.088,90	88.845,80	87.678,85	1.166,95
4 Transferencias corrientes	102.010,12	19.756,35	121.766,47	117.574,22	117.254,03	117.254,03	0,00
5 Ingresos patrimoniales	50.410,00	0,00	50.410,00	54.152,13	54.152,13	54.152,13	0,00
6 Enajenación de inversiones reale	83.500,00	0,00	83.500,00	0,00	0,00	0,00	0,00
7 Transferencias de capital	121.500,00	29.040,00	150.540,00	113.040,00	113.040,00	0,00	113.040,00
8 Activos financieros	0,00	21.460,00	21.460,00	0,00	0,00	0,00	0,00
9 Pasivos financieros	60.000,00	0,00	60.000,00	60.000,00	58.211,24	-1.788,76	60.000,00
10 Total Ingresos	662.296,18	70.256,35	732.552,53	614.986,69	612.412,00	435.979,78	176.432,22

Presupuesto de Gastos	Crédito Inicial	Modificaciones	Crédito Definitivo	Obligaciones Reconocidas	Pagos Líquidos	Remanentes Crédito	Obligac. Ptes. de pago
1. Gastos de personal	125.824,29	19.756,35	145.580,64	124.782,30	122.813,36	20.798,34	1.968,94
2. Gastos en bienes corrientes y servicios	225.475,49	3.500,00	228.975,49	177.880,35	172.183,21	51.095,14	5.697,14
3. Gastos financieros	359,01	0,00	359,01	239,01	239,01	120,00	0,00
4. Transferencias corrientes	26.900,00	4.000,00	30.900,00	25.435,15	24.014,53	5.464,85	1.420,62
6. Inversiones reales	273.000,00	43.000,00	316.000,00	45.039,92	45.039,92	270.960,08	0,00
7. Transferencias de capital	0,00	0,00	0,00	0,00	0,00	0,00	0,00
8. Activos financieros	0,00	0,00	0,00	0,00	0,00	0,00	0,00
9. Pasivos financieros	10.737,39	0,00	10.737,39	4.737,39	4.737,39	6.000,00	0,00
Total Gastos	662.296,18	70.256,35	732.552,53	378.114,12	369.027,42	354.438,41	9.086,70

RESULTADO PRESUPUESTARIO

1. Derechos reconocidos netos	612.412,00
2. Obligaciones reconocidas netas	378.114,12
3. Resultado presupuestario del ejercicio	234.297,88
4. Desviaciones positivas de financiac.	144.000,00
5. Desviaciones negativas de financ.	0,00
6. Gastos financ. remanente de tesorería	21.460,00
Resultado Presup. Ajust. (3-4+5+6)	111.757,88

ESTADO DE REMANENTE DE TESORERÍA

1. Fondos líquidos.	262.526,40
2. Derechos pendientes de cobro ...	182.027,53
Del presupuesto corriente	176.432,22
De Presupuestos cerrados de operaciones no presupuestarias cobros realizados ptes. de aplic. definitiva.	4.843,64
3. Obligaciones pendientes de Pago ...	28.582,61
Del presupuesto corriente	9.086,70
De presupuestos cerrados de operaciones no presupuestarias Pagos realizados ptes. de aplic. definitiva	0,00
I. Remanentes de tesorería total (1 + 2 - 3)	415.971,32
II. Saldos de dudoso cobro	1.417,58
III. Exceso de financiación afectada.	144.000,00
IV. Remanente de Tesorería para gastos generales (I - II - III)	270.553,74

ESTADO DE TESORERÍA

Existencias iniciales	190.775,83
Pagos	403.142,53
Cobros	474.893,10
Existencias finales	262.526,40

LIQUIDACIÓN DE EJERCICIOS CERRADOS

Obligaciones pendientes de pago	Obligac. Ptes. de pago a 1 de enero	Modificaciones saldo inicial y anulaciones	Total Obligaciones	Prescripciones	Pagos realizados	Obligac. Ptes. pago a 31 de diciembre
	3.046,35	0,00	3.046,35	0,00	3.046,35	0,00
Derechos pendientes de cobro	Pendientes de cobro a 1 de enero	Modificaciones saldo inicial	Total Derechos anulados	Total derechos cancelados	Recaudación	Pendientes. de cobro a 31 de diciembre
	20.227,61	0,00	380,53	4.461,82	10.541,62	4.843,64

INDICADORES PRESUPUESTARIOS

Índice de modificaciones presupuestarias (%)	10,61	Indicador de transferencias recibidas (%)	37,60
Grado de ejecución de ingresos (%)	83,60	Autonomía Fiscal (%)	29,54
Grado de ejecución de gastos (%)	51,62	Gastos por habitante (€/hab.)	737,06
Grado de realización de los cobros (%)	71,19	Esfuerzo inversor (%)	11,91
Grado de realización de los pagos (%)	97,60	Ahorro neto (%)	24,50
Ingresos por habitante (€/hab.)	1.193,79		
Ingresos tributarios por habitante (€/hab.)	525,84		

BALANCE DE SITUACIÓN			
ACTIVO		PASIVO	
A) Inmovilizado	2.492.982,47	A) Fondos propios	2.836.131,61
I. Inversiones destinadas al uso general	1.706.815,35	I. Patrimonio	2.667.201,16
II. Inmovilizaciones inmateriales	0,00	II. Reservas	0,00
III. Inmovilizaciones materiales	782.637,48	III. Resultados de ejercicios anteriores	0,00
IV. Inversiones gestionadas	0,00	IV. Resultados del ejercicio	168.930,45
V. Patrimonio público del suelo	3.529,64	B) Provisiones para riesgos y gastos	0,00
VI. Inversiones financieras permanentes	0,00	C) Acreedores a largo plazo	60.592,77
VII. Deudores no presupuestarios a largo plazo	0,00	I. Emisiones de obligaciones y otros valores negociables	0,00
B) Gastos distribuir en varios ejercicios	0,00	II. Otras deudas a largo plazo	60.592,77
C) Gasto circulante	443.136,35	III. Desembolsos ptes. sobre acciones no exigidos	0,00
I. Existencias	0,00	D) Acreedores a corto plazo	39.394,44
II. Deudores	179.974,08	I. Emisiones de obligaciones y otros valores negociables	0,00
III. Inversiones financieras temporales	635,87	II. Otras deudas a corto plazo	23.928,59
IV. Tesorería	262.526,40	III. Acreedores	15.465,85
V. Ajustes por periodificación	0,00	IV. Ajustes por periodificación	0,00
Total Activo (A + B + C)	2.936.118,82	Total Pasivo (A + B + C + D)	2.936.118,82

CUENTA DE RESULTADOS ECONÓMICO-PATRIMONIAL			
DEBE		HABER	
A) Gastos	385.270,31	B) Ingresos	554.200,76
1. Reduc. de existenc. product. term. y en	0,00	1. Ventas y prestaciones de servicios	0,00
2. Aprovisionamientos	0,00	2. Aumento de existencias de product. terminados y en fabr.	0,00
3. Gastos func. servic. y prestac. sociales	354.992,81	3. Ingresos de gestión ordinaria	267.391,97
a. Gastos de personal	124.782,30	a. Ingresos tributarios	267.391,97
b. Prestaciones sociales	0,00	b. Ingresos urbanísticos	0,00
c. Dotaciones para amortización del inmovilizado	56.439,57	4. Otros ingresos de gestión ordinaria	56.514,76
d. Variación de provisiones de tráfico	-4.348,42	a. Reintegros	0,00
e. Otros gastos de gestión	177.880,35	b. Trabajos realizados por la entidad	0,00
f. Gastos financieros y asimilables	239,01	c. Otros ingresos de gestión	56.014,47
g. Variaciones en provisiones de inversiones financiera	0,00	d. Ingresos de participaciones en capital	0,00
h. Diferencias negativas de cambio	0,00	e. Ingresos en otros valores negociables	0,00
i. Gastos de operaciones de intercambio financiero	0,00	f. Otros intereses e ingresos asimilados	500,29
4. Transferencias y subvenciones	25.435,15	g. Diferencias positivas de cambio	0,00
a. Transferencias y subvenciones corrientes	25.435,15	h. Ingresos de operaciones de intercambio financiero	0,00
b. Transferencias y subvenciones de capital	0,00	5. Transferencias y subvenciones	230.294,03
5. Pérdidas y gastos extraordinarios	4.842,35	a. Transferencias corrientes	97.497,68
AHORRO	168.930,45	b. Subvenciones corrientes	19.756,35
		c. Transferencias de capital	0,00
		d. Subvenciones de capital	113.040,00
		6. Ganancias e ingresos extraordinarios	0,00
		DESAHORRO	0,00

INDICADORES FINANCIEROS	
Endeudamiento	1,13
Carga financiera por habitante	9,70

LIQUIDACIÓN DEL PRESUPUESTO

Presupuesto de Ingresos	Previsión inicial	Modificaciones	Previsión Definitiva	Derechos Reconocidos	Derechos reconocidos netos	Recaudación neta	Derechos Ptes. de cobro
1 Impuestos directos	151.500,00	0,00	151.500,00	162.879,33	162.769,31	162.769,31	0,00
2 Impuestos indirectos	60.000,00	0,00	60.000,00	14.991,36	14.991,36	14.991,36	0,00
3 Tasas y otros ingresos	46.896,00	0,00	46.896,00	44.095,47	44.095,47	44.095,47	0,00
4 Transferencias corrientes	79.454,00	0,00	79.454,00	78.615,46	77.230,78	77.230,78	0,00
5 Ingresos patrimoniales	120.150,00	0,00	120.150,00	55.574,01	55.574,01	55.574,01	0,00
6 Enajenación de inversiones reale	0,00	0,00	0,00	0,00	0,00	0,00	0,00
7 Transferencias de capital	107.000,00	0,00	107.000,00	39.118,29	39.118,29	39.118,29	0,00
8 Activos financieros	0,00	0,00	0,00	0,00	0,00	0,00	0,00
9 Pasivos financieros	0,00	0,00	0,00	0,00	0,00	0,00	0,00
10 Total Ingresos	565.000,00	0,00	565.000,00	395.273,92	393.779,22	393.779,22	0,00

Presupuesto de Gastos	Crédito Inicial	Modificaciones	Crédito Definitivo	Obligaciones Reconocidas	Pagos Líquidos	Remanentes Crédito	Obligac. Ptes. de pago
1. Gastos de personal	149.000,00	0,00	149.000,00	98.143,68	98.143,68	50.856,32	0,00
2. Gastos en bienes corrientes y servicios	102.500,00	0,00	102.500,00	73.588,05	72.192,20	28.911,95	1.395,85
3. Gastos financieros	0,00	0,00	0,00	0,00	0,00	0,00	0,00
4. Transferencias corrientes	93.500,00	0,00	93.500,00	87.658,23	87.433,23	5.841,77	225,00
6. Inversiones reales	220.000,00	0,00	220.000,00	37.092,23	37.092,23	182.907,77	0,00
7. Transferencias de capital	0,00	0,00	0,00	0,00	0,00	0,00	0,00
8. Activos financieros	0,00	0,00	0,00	0,00	0,00	0,00	0,00
9. Pasivos financieros	0,00	0,00	0,00	0,00	0,00	0,00	0,00
Total Gastos	565.000,00	0,00	565.000,00	296.482,19	294.861,34	268.517,81	1.620,85

RESULTADO PRESUPUESTARIO		
1. Derechos reconocidos netos		393.779,22
2. Obligaciones reconocidas netas		296.482,19
3. Resultado presupuestario del ejercicio		97.297,03
4. Desviaciones positivas de financiac.		0,00
5. Desviaciones negativas de financ.		0,00
6. Gastos financ. remanente de tesorería		0,00
Resultado Presup. Ajust. (3-4+5+6)		97.297,03

ESTADO DE REMANENTE DE TESORERÍA	
1. Fondos líquidos.	344.513,08
2. Derechos pendientes de cobro ...	9.451,13
Del presupuesto corriente	0,00
De Presupuestos cerrados de operaciones no presupuestarias cobros realizados ptes. de aplic. definitiva.	9.340,68
3. Obligaciones pendientes de Pago ...	26.942,00
Del presupuesto corriente	1.620,85
De presupuestos cerrados de operaciones no presupuestarias Pagos realizados ptes. de aplic. definitiva	19.146,40
Pagos realizados ptes. de aplic. definitiva	6.174,75
I. Remanentes de tesorería total (1 + 2 - 3)	327.022,21
II. Saldos de dudoso cobro	0,00
III. Exceso de financiación afectada.	0,00
IV. Remanente de Tesorería para gastos generales (I - II - III)	327.022,21

ESTADO DE TESORERÍA	
Existencias iniciales	195.953,44
Pagos	682.633,12
Cobros	831.192,76
Existencias finales	344.513,08

LIQUIDACIÓN DE EJERCICIOS CERRADOS					
Obligaciones pendientes de pago					
Obligac. Ptes. de pago a 1 de enero	Modificaciones saldo inicial y anulaciones	Total Obligaciones	Prescripciones	Pagos realizados	Obligac. Ptes. pago a 31 de diciembre
24.000,00	0,00	24.000,00	0,00	4.853,60	19.146,40
Derechos pendientes de cobro					
Pendientes de cobro a 1 de enero	Modificaciones saldo inicial	Total Derechos anulados	Total derechos cancelados	Recaudación	Pendientes. de cobro a 31 de diciembre
64.101,98	0,00	0,00	0,00	54.761,30	9.340,68

INDICADORES PRESUPUESTARIOS			
Índice de modificaciones presupuestarias (%)	0,00	Indicador de transferencias recibidas (%)	29,55
Grado de ejecución de ingresos (%)	69,70	Autonomía Fiscal (%)	45,14
Grado de ejecución de gastos (%)	52,47	Gastos por habitante (€/hab.)	529,43
Grado de realización de los cobros (%)	100,00	Esfuerzo inversor (%)	12,51
Grado de realización de los pagos (%)	99,45	Ahorro neto (%)	26,86
Ingresos por habitante (€/hab.)	703,18		
Ingresos tributarios por habitante (€/hab.)	396,17		

BALANCE DE SITUACIÓN			
ACTIVO		PASIVO	
A) Inmovilizado	294.323,55	A) Fondos propios	614.788,58
I. Inversiones destinadas al uso general	0,00	I. Patrimonio	-571.015,18
II. Inmovilizaciones inmateriales	0,00	II. Reservas	0,00
III. Inmovilizaciones materiales	294.213,10	III. Resultados de ejercicios anteriores	1.057.861,23
IV. Inversiones gestionadas	0,00	IV. Resultados del ejercicio	127.942,53
V. Patrimonio público del suelo	0,00	B) Provisiones para riesgos y gastos	0,00
VI. Inversiones financieras permanentes	0,00	C) Acreedores a largo plazo	7.442,17
VII. Deudores no presupuestarios a largo plazo	0,00	I. Emisiones de obligaciones y otros valores negociables	0,00
B) Gastos distribuir en varios ejercicios	0,00	II. Otras deudas a largo plazo	0,00
C) Gasto circulante	353.853,76	III. Desembolsos ptes. sobre acciones no exigidos	0,00
I. Existencias	0,00	D) Acreedores a corto plazo	25.946,56
II. Deudores	9.340,68	I. Emisiones de obligaciones y otros valores negociables	0,00
III. Inversiones financieras temporales	0,00	II. Otras deudas a corto plazo	0,00
IV. Tesorería	344.513,08	III. Acreedores	24.380,20
V. Ajustes por periodificación	0,00	IV. Ajustes por periodificación	0,00
Total Activo (A + B + C)	648.177,31	Total Pasivo (A + B + C + D)	648.177,31

CUENTA DE RESULTADOS ECONÓMICO-PATRIMONIAL			
DEBE		HABER	
A) Gastos	259.389,96	B) Ingresos	387.332,49
1. Reduc. de existenc. product. term. y en	0,00	1. Ventas y prestaciones de servicios	0,00
2. Aprovisionamientos	0,00	2. Aumento de existencias de product. terminados y en fabr.	0,00
3. Gastos func. servic. y prestac. sociales	171.731,73	3. Ingresos de gestión ordinaria	208.886,47
a. Gastos de personal	98.143,68	a. Ingresos tributarios	208.886,47
b. Prestaciones sociales	0,00	b. Ingresos urbanísticos	0,00
c. Dotaciones para amortización del inmovilizado	0,00	4. Otros ingresos de gestión ordinaria	68.543,68
d. Variación de provisiones de tráfico	0,00	a. Reintegros	0,00
e. Otros gastos de gestión	73.588,05	b. Trabajos realizados por la entidad	0,00
f. Gastos financieros y asimilables	0,00	c. Otros ingresos de gestión	67.376,52
g. Variaciones en provisiones de inversiones financiera	0,00	d. Ingresos de participaciones en capital	0,00
h. Diferencias negativas de cambio	0,00	e. Ingresos en otros valores negociables	0,00
i. Gastos de operaciones de intercambio financiero	0,00	f. Otros intereses e ingresos asimilados	1.167,16
4. Transferencias y subvenciones	87.658,23	g. Diferencias positivas de cambio	0,00
a. Transferencias y subvenciones corrientes	87.658,23	h. Ingresos de operaciones de intercambio financiero	0,00
b. Transferencias y subvenciones de capital	0,00	5. Transferencias y subvenciones	109.902,34
5. Pérdidas y gastos extraordinarios	0,00	a. Transferencias corrientes	70.784,05
AHORRO	127.942,53	b. Subvenciones corrientes	0,00
		c. Transferencias de capital	39.118,29
		d. Subvenciones de capital	0,00
		6. Ganancias e ingresos extraordinarios	0,00
		DESAHORRO	0,00

INDICADORES FINANCIEROS	
Endeudamiento	0,00
Carga financiera por habitante	0,00

LIQUIDACIÓN DEL PRESUPUESTO

Presupuesto de Ingresos	Previsión inicial	Modificaciones	Previsión Definitiva	Derechos Reconocidos	Derechos reconocidos netos	Recaudación neta	Derechos Ptes. de cobro
1 Impuestos directos	2.019.500,00	0,00	2.019.500,00	2.035.022,27	2.035.022,27	1.975.022,27	60.000,00
2 Impuestos indirectos	150.000,00	0,00	150.000,00	286.286,25	69.631,55	43.055,52	26.576,03
3 Tasas y otros ingresos	1.949.000,00	0,00	1.949.000,00	2.059.762,27	2.015.980,70	1.736.772,07	279.208,63
4 Transferencias corrientes	1.359.000,00	0,00	1.359.000,00	1.203.645,82	1.088.189,13	1.074.720,93	13.468,20
5 Ingresos patrimoniales	80.800,00	0,00	80.800,00	95.828,48	95.828,48	95.828,48	0,00
6 Enajenación de inversiones reale	2.000,00	0,00	2.000,00	0,00	0,00	0,00	0,00
7 Transferencias de capital	999.500,00	0,00	999.500,00	600.667,72	600.667,72	600.667,72	0,00
8 Activos financieros	0,00	761.072,31	761.072,31	0,00	0,00	0,00	0,00
9 Pasivos financieros	1.000,00	0,00	1.000,00	106.672,26	106.672,26	106.672,26	0,00
10 Total Ingresos	6.560.800,00	761.072,31	7.321.872,31	6.387.885,07	6.011.992,11	5.632.739,25	379.252,86

Presupuesto de Gastos	Crédito Inicial	Modificaciones	Crédito Definitivo	Obligaciones Reconocidas	Pagos Líquidos	Remanentes Crédito	Obligac. Ptes. de pago
1. Gastos de personal	2.737.150,00	1.200,00	2.738.350,00	2.418.073,74	2.394.859,71	320.276,26	23.214,03
2. Gastos en bienes corrientes y servicios	1.939.000,00	9.872,31	1.948.872,31	1.882.865,67	1.711.130,61	66.006,64	171.735,06
3. Gastos financieros	112.000,00	0,00	112.000,00	72.261,38	72.261,38	39.738,62	0,00
4. Transferencias corrientes	182.200,00	0,00	182.200,00	116.860,05	97.653,11	65.339,95	19.206,94
6. Inversiones reales	1.210.300,00	750.000,00	1.960.300,00	1.888.856,11	512.505,44	71.443,89	1.376.350,67
7. Transferencias de capital	165.100,00	0,00	165.100,00	14.500,00	14.500,00	150.600,00	0,00
8. Activos financieros	300,00	0,00	300,00	0,00	0,00	300,00	0,00
9. Pasivos financieros	214.750,00	0,00	214.750,00	156.222,55	156.222,55	58.527,45	0,00
Total Gastos	6.560.800,00	761.072,31	7.321.872,31	6.549.639,50	4.959.132,80	772.232,81	1.590.506,70

RESULTADO PRESUPUESTARIO

1. Derechos reconocidos netos	6.011.992,11
2. Obligaciones reconocidas netas	6.549.639,50
3. Resultado presupuestario del ejercicio	-537.647,39
4. Desviaciones positivas de financiac.	0,00
5. Desviaciones negativas de financ.	72.749,37
6. Gastos financ. remanente de tesorería	111.820,11
Resultado Presup. Ajust. (3-4+5+6)	-353.077,91

ESTADO DE REMANENTE DE TESORERÍA

1. Fondos líquidos.	1.236.574,93
2. Derechos pendientes de cobro ...	2.017.709,04
Del presupuesto corriente	379.252,86
De Presupuestos cerrados	966.251,34
de operaciones no presupuestarias	672.870,76
cobros realizados ptes. de aplic. definitiva.	665,92
3. Obligaciones pendientes de Pago ...	3.097.735,89
Del presupuesto corriente	1.590.506,70
De presupuestos cerrados	821.513,44
De operaciones no presupuestarias	1.162.318,40
Pagos realizados ptes. de aplic. definitiva	476.602,65
I. Remanentes de tesorería total (1 + 2 - 3)	156.548,08
II. Saldos de dudoso cobro	0,00
III. Exceso de financiación afectada.	0,00
IV. Remanente de Tesorería para gastos generales (I - II - III)	156.548,08

ESTADO DE TESORERÍA

Existencias iniciales	1.612.787,05
Pagos	18.395.821,88
Cobros	18.019.609,76
Existencias finales	1.236.574,93

LIQUIDACIÓN DE EJERCICIOS CERRADOS

Obligaciones pendientes de pago	Obligac. Ptes. de pago a 1 de enero	Modificaciones saldo inicial y anulaciones	Total Obligaciones	Prescripciones	Pagos realizados	Obligac. Ptes. pago a 31 de diciembre
	1.608.304,15	-189.495,10	1.418.809,05	0,00	597.295,61	821.513,44
Derechos pendientes de cobro	Pendientes de cobro a 1 de enero	Modificaciones saldo inicial	Total Derechos anulados	Total derechos cancelados	Recaudación	Pendientes. de cobro a 31 de diciembre
	2.302.704,93	454,80	30.542,86	839.381,53	466.984,00	966.251,34

INDICADORES PRESUPUESTARIOS

Índice de modificaciones presupuestarias (%)	11,60	Indicador de transferencias recibidas (%)	28,09
Grado de ejecución de ingresos (%)	82,11	Autonomía Fiscal (%)	35,69
Grado de ejecución de gastos (%)	89,45	Gastos por habitante (€/hab.)	1.347,94
Grado de realización de los cobros (%)	93,69	Esfuerzo inversor (%)	29,06
Grado de realización de los pagos (%)	75,72	Ahorro neto (%)	12,41
Ingresos por habitante (€/hab.)	1.237,29		
Ingresos tributarios por habitante (€/hab.)	848,04		

BALANCE DE SITUACIÓN			
ACTIVO		PASIVO	
A) Inmovilizado	16.865.874,05	A) Fondos propios	14.630.078,38
I. Inversiones destinadas al uso general	9.410.804,43	I. Patrimonio	13.930.843,35
II. Inmovilizaciones inmateriales	95.444,53	II. Reservas	0,00
III. Inmovilizaciones materiales	7.359.325,09	III. Resultados de ejercicios anteriores	0,00
IV. Inversiones gestionadas	0,00	IV. Resultados del ejercicio	699.235,03
V. Patrimonio público del suelo	0,00	B) Provisiones para riesgos y gastos	0,00
VI. Inversiones financieras permanentes	300,00	C) Acreedores a largo plazo	1.471.346,47
VII. Deudores no presupuestarios a largo plazo	0,00	I. Emisiones de obligaciones y otros valores negociables	0,00
B) Gastos distribuir en varios ejercicios	0,00	II. Otras deudas a largo plazo	1.471.346,47
C) Gasto circulante	3.731.552,54	III. Desembolsos ptes. sobre acciones no exigidos	0,00
I. Existencias	0,00	D) Acreedores a corto plazo	4.496.001,74
II. Deudores	1.894.977,61	I. Emisiones de obligaciones y otros valores negociables	0,00
III. Inversiones financieras temporales	600.000,00	II. Otras deudas a corto plazo	1.081.027,55
IV. Tesorería	1.236.574,93	III. Acreedores	3.414.974,19
V. Ajustes por periodificación	0,00	IV. Ajustes por periodificación	0,00
Total Activo (A + B + C)	20.597.426,59	Total Pasivo (A + B + C + D)	20.597.426,59

CUENTA DE RESULTADOS ECONÓMICO-PATRIMONIAL			
DEBE		HABER	
A) Gastos	5.396.034,72	B) Ingresos	6.095.269,75
1. Reduc. de existenc. product. term. y en	0,00	1. Ventas y prestaciones de servicios	579.544,39
2. Aprovisionamientos	0,00	2. Aumento de existencias de product. terminados y en fabr.	0,00
3. Gastos func. servic. y prestac. sociales	4.394.750,28	3. Ingresos de gestión ordinaria	3.476.560,65
a. Gastos de personal	2.424.346,27	a. Ingresos tributarios	3.476.560,65
b. Prestaciones sociales	0,00	b. Ingresos urbanísticos	0,00
c. Dotaciones para amortización del inmovilizado	0,00	4. Otros ingresos de gestión ordinaria	160.357,96
d. Variación de provisiones de tráfico	0,00	a. Reintegros	0,00
e. Otros gastos de gestión	1.898.142,63	b. Trabajos realizados por la entidad	0,00
f. Gastos financieros y asimilables	72.261,38	c. Otros ingresos de gestión	139.019,65
g. Variaciones en provisiones de inversiones financiera	0,00	d. Ingresos de participaciones en capital	0,00
h. Diferencias negativas de cambio	0,00	e. Ingresos en otros valores negociables	0,00
i. Gastos de operaciones de intercambio financiero	0,00	f. Otros intereses e ingresos asimilados	21.338,31
4. Transferencias y subvenciones	131.360,05	g. Diferencias positivas de cambio	0,00
a. Transferencias y subvenciones corrientes	116.860,05	h. Ingresos de operaciones de intercambio financiero	0,00
b. Transferencias y subvenciones de capital	14.500,00	5. Transferencias y subvenciones	1.688.856,85
5. Pérdidas y gastos extraordinarios	869.924,39	a. Transferencias corrientes	1.000.089,51
		b. Subvenciones corrientes	88.099,62
		c. Transferencias de capital	0,00
		d. Subvenciones de capital	600.667,72
		6. Ganancias e ingresos extraordinarios	189.949,90
AHORRO	699.235,03	DESAHORRO	0,00

INDICADORES FINANCIEROS	
Endeudamiento	4,31
Carga financiera por habitante	47,02

LIQUIDACIÓN DEL PRESUPUESTO

Presupuesto de Ingresos	Previsión inicial	Modificaciones	Previsión Definitiva	Derechos Reconocidos	Derechos reconocidos netos	Recaudación neta	Derechos Ptes. de cobro
1 Impuestos directos	158.500,00	0,00	158.500,00	133.374,34	133.266,43	133.266,43	0,00
2 Impuestos indirectos	27.000,00	0,00	27.000,00	17.900,84	17.900,84	17.900,84	0,00
3 Tasas y otros ingresos	122.000,00	0,00	122.000,00	56.422,00	56.186,95	56.186,95	0,00
4 Transferencias corrientes	125.000,00	0,00	125.000,00	94.565,75	94.565,75	94.565,75	0,00
5 Ingresos patrimoniales	47.000,00	0,00	47.000,00	39.895,23	39.895,23	39.895,23	0,00
6 Enajenación de inversiones reale	0,00	0,00	0,00	0,00	0,00	0,00	0,00
7 Transferencias de capital	85.000,00	0,00	85.000,00	72.352,36	72.352,36	72.352,36	0,00
8 Activos financieros	0,00	0,00	0,00	0,00	0,00	0,00	0,00
9 Pasivos financieros	0,00	0,00	0,00	0,00	0,00	0,00	0,00
10 Total Ingresos	564.500,00	0,00	564.500,00	414.510,52	414.167,56	414.167,56	0,00

Presupuesto de Gastos	Crédito Inicial	Modificaciones	Crédito Definitivo	Obligaciones Reconocidas	Pagos Líquidos	Remanentes Crédito	Obligac. Ptes. de pago
1. Gastos de personal	98.500,00	0,00	98.500,00	91.311,54	91.311,54	7.188,46	0,00
2. Gastos en bienes corrientes y servicios	182.000,00	0,00	182.000,00	136.370,82	136.370,82	45.629,18	0,00
3. Gastos financieros	0,00	0,00	0,00	0,00	0,00	0,00	0,00
4. Transferencias corrientes	214.000,00	0,00	214.000,00	35.172,04	35.172,04	178.827,96	0,00
6. Inversiones reales	70.000,00	0,00	70.000,00	41.957,63	41.957,63	28.042,37	0,00
7. Transferencias de capital	0,00	0,00	0,00	0,00	0,00	0,00	0,00
8. Activos financieros	0,00	0,00	0,00	0,00	0,00	0,00	0,00
9. Pasivos financieros	0,00	0,00	0,00	0,00	0,00	0,00	0,00
Total Gastos	564.500,00	0,00	564.500,00	304.812,03	304.812,03	259.687,97	0,00

RESULTADO PRESUPUESTARIO

1.Derechos reconocidos netos	414.167,56
2.Obligaciones reconocidas netas	304.812,03
3.Resultado presupuestario del ejercicio	109.355,53
4.Desviaciones positivas de financiac.	0,00
5.Desviaciones negativas de financ.	0,00
6.Gastos financ. remanente de tesorería	0,00
Resultado Presup. Ajust. (3-4+5+6)	109.355,53

ESTADO DE REMANENTE DE TESORERÍA

1. Fondos líquidos.	491.179,83
2. Derechos pendientes de cobro ...	4.713,51
Del presupuesto corriente	0,00
De Presupuestos cerrados de operaciones no presupuestarias cobros realizados ptes. de aplic. definitiva.	4.713,51
3. Obligaciones pendientes de Pago ...	8.556,18
Del presupuesto corriente	0,00
De presupuestos cerrados de operaciones no presupuestarias Pagos realizados ptes. de aplic. definitiva	8.556,18
I. Remanentes de tesorería total (1 + 2 - 3)	487.337,16
II. Saldos de dudoso cobro	0,00
III. Exceso de financiación afectada.	0,00
IV. Remanente de Tesorería para gastos generales (I - II - III)	487.337,16

ESTADO DE TESORERÍA

Existencias iniciales	416.016,92
Pagos	825.734,27
Cobros	900.897,18
Existencias finales	491.179,83

LIQUIDACIÓN DE EJERCICIOS CERRADOS

Obligaciones pendientes de pago	Obligac. Ptes. de pago a 1 de enero	Modificaciones saldo inicial y anulaciones	Total Obligaciones	Prescripciones	Pagos realizados	Obligac. Ptes. pago a 31 de diciembre
	26.147,12	0,00	26.147,12	147,12	26.000,00	0,00
Derechos pendientes de cobro	Pendientes de cobro a 1 de enero	Modificaciones saldo inicial	Total Derechos anulados	Total derechos cancelados	Recaudación	Pendientes. de cobro a 31 de diciembre
	0,00	0,00	0,00	0,00	0,00	0,00

INDICADORES PRESUPUESTARIOS

Índice de modificaciones presupuestarias (%)	0,00	Indicador de transferencias recibidas (%)	40,30
Grado de ejecución de ingresos (%)	73,37	Autonomía Fiscal (%)	36,50
Grado de ejecución de gastos (%)	54,00	Gastos por habitante (€/hab.)	493,22
Grado de realización de los cobros (%)	100,00	Esfuerzo inversor (%)	13,77
Grado de realización de los pagos (%)	100,00	Ahorro neto (%)	23,10
Ingresos por habitante (€/hab.)	670,17		
Ingresos tributarios por habitante (€/hab.)	335,52		

BALANCE DE SITUACIÓN			
ACTIVO		PASIVO	
A) Inmovilizado	2.017.543,12	A) Fondos propios	2.504.880,28
I. Inversiones destinadas al uso general	1.360.579,39	I. Patrimonio	685.057,41
II. Inmovilizaciones inmateriales	0,00	II. Reservas	0,00
III. Inmovilizaciones materiales	656.963,73	III. Resultados de ejercicios anteriores	1.668.362,59
IV. Inversiones gestionadas	0,00	IV. Resultados del ejercicio	151.460,28
V. Patrimonio público del suelo	0,00	B) Provisiones para riesgos y gastos	0,00
VI. Inversiones financieras permanentes	0,00	C) Acreedores a largo plazo	0,00
VII. Deudores no presupuestarios a largo plazo	0,00	I. Emisiones de obligaciones y otros valores negociables	0,00
B) Gastos distribuir en varios ejercicios	0,00	II. Otras deudas a largo plazo	0,00
C) Gasto circulante	495.893,34	III. Desembolsos ptes. sobre acciones no exigidos	0,00
I. Existencias	0,00	D) Acreedores a corto plazo	8.556,18
II. Deudores	4.713,51	I. Emisiones de obligaciones y otros valores negociables	0,00
III. Inversiones financieras temporales	0,00	II. Otras deudas a corto plazo	0,00
IV. Tesorería	491.179,83	III. Acreedores	8.556,18
V. Ajustes por periodificación	0,00	IV. Ajustes por periodificación	0,00
Total Activo (A + B + C)	2.513.436,46	Total Pasivo (A + B + C + D)	2.513.436,46

CUENTA DE RESULTADOS ECONÓMICO-PATRIMONIAL			
DEBE		HABER	
A) Gastos	262.854,40	B) Ingresos	414.314,68
1. Reduc. de existenc. product. term. y en	0,00	1. Ventas y prestaciones de servicios	0,00
2. Aprovisionamientos	0,00	2. Aumento de existencias de product. terminados y en fabr.	0,00
3. Gastos func. servic. y prestac. sociales	227.682,36	3. Ingresos de gestión ordinaria	206.644,96
a. Gastos de personal	91.311,54	a. Ingresos tributarios	206.644,96
b. Prestaciones sociales	0,00	b. Ingresos urbanísticos	0,00
c. Dotaciones para amortización del inmovilizado	0,00	4. Otros ingresos de gestión ordinaria	40.604,49
d. Variación de provisiones de tráfico	0,00	a. Reintegros	0,00
e. Otros gastos de gestión	136.370,82	b. Trabajos realizados por la entidad	0,00
f. Gastos financieros y asimilables	0,00	c. Otros ingresos de gestión	39.672,48
g. Variaciones en provisiones de inversiones financiera	0,00	d. Ingresos de participaciones en capital	0,00
h. Diferencias negativas de cambio	0,00	e. Ingresos en otros valores negociables	0,00
i. Gastos de operaciones de intercambio financiero	0,00	f. Otros intereses e ingresos asimilados	932,01
4. Transferencias y subvenciones	35.172,04	g. Diferencias positivas de cambio	0,00
a. Transferencias y subvenciones corrientes	35.172,04	h. Ingresos de operaciones de intercambio financiero	0,00
b. Transferencias y subvenciones de capital	0,00	5. Transferencias y subvenciones	166.918,11
5. Pérdidas y gastos extraordinarios	0,00	a. Transferencias corrientes	94.565,75
AHORRO	151.460,28	b. Subvenciones corrientes	0,00
		c. Transferencias de capital	72.352,36
		d. Subvenciones de capital	0,00
		6. Ganancias e ingresos extraordinarios	147,12
		DESAHORRO	0,00

INDICADORES FINANCIEROS	
Endeudamiento	0,00
Carga financiera por habitante	0,00

LIQUIDACIÓN DEL PRESUPUESTO

Presupuesto de Ingresos	Previsión inicial	Modificaciones	Previsión Definitiva	Derechos Reconocidos	Derechos reconocidos netos	Recaudación neta	Derechos Ptes. de cobro
1 Impuestos directos	347.266,90	0,00	347.266,90	364.155,25	364.155,25	364.155,25	0,00
2 Impuestos indirectos	20.000,00	0,00	20.000,00	19.616,24	19.483,16	19.483,16	0,00
3 Tasas y otros ingresos	59.250,00	0,00	59.250,00	62.546,28	61.955,64	47.303,28	14.652,36
4 Transferencias corrientes	143.938,57	0,00	143.938,57	147.918,11	145.028,86	123.948,56	21.080,30
5 Ingresos patrimoniales	201.736,03	0,00	201.736,03	200.640,20	200.640,20	138.643,27	61.996,93
6 Enajenación de inversiones reale	0,00	0,00	0,00	0,00	0,00	0,00	0,00
7 Transferencias de capital	44.000,00	0,00	44.000,00	6.000,00	6.000,00	6.000,00	0,00
8 Activos financieros	0,00	0,00	0,00	0,00	0,00	0,00	0,00
9 Pasivos financieros	0,00	0,00	0,00	0,00	0,00	0,00	0,00
10 Total Ingresos	816.191,50	0,00	816.191,50	800.876,08	797.263,11	699.533,52	97.729,59

Presupuesto de Gastos	Crédito Inicial	Modificaciones	Crédito Definitivo	Obligaciones Reconocidas	Pagos Líquidos	Remanentes Crédito	Obligac. Ptes. de pago
1. Gastos de personal	183.175,50	0,00	183.175,50	180.818,24	179.818,24	2.357,26	1.000,00
2. Gastos en bienes corrientes y servicios	254.100,00	0,00	254.100,00	181.356,38	171.291,62	72.743,62	10.064,76
3. Gastos financieros	1.000,00	0,00	1.000,00	0,00	0,00	1.000,00	0,00
4. Transferencias corrientes	97.729,11	0,00	97.729,11	76.235,03	75.504,03	21.494,08	731,00
6. Inversiones reales	280.186,89	0,00	280.186,89	10.117,20	7.439,90	270.069,69	2.677,30
7. Transferencias de capital	0,00	0,00	0,00	0,00	0,00	0,00	0,00
8. Activos financieros	0,00	0,00	0,00	0,00	0,00	0,00	0,00
9. Pasivos financieros	0,00	0,00	0,00	0,00	0,00	0,00	0,00
Total Gastos	816.191,50	0,00	816.191,50	448.526,85	434.053,79	367.664,65	14.473,06

RESULTADO PRESUPUESTARIO		
1. Derechos reconocidos netos		797.263,11
2. Obligaciones reconocidas netas		448.526,85
3. Resultado presupuestario del ejercicio		348.736,26
4. Desviaciones positivas de financiac.		0,00
5. Desviaciones negativas de financ.		0,00
6. Gastos financ. remanente de tesorería		0,00
Resultado Presup. Ajust. (3-4+5+6)		348.736,26

ESTADO DE REMANENTE DE TESORERÍA	
1. Fondos líquidos.	444.673,34
2. Derechos pendientes de cobro ...	157.823,66
Del presupuesto corriente	97.729,59
De Presupuestos cerrados de operaciones no presupuestarias cobros realizados ptes. de aplic. definitiva.	54.629,17
	5.494,22
	29,32
3. Obligaciones pendientes de Pago ...	59.338,50
Del presupuesto corriente	14.473,06
De presupuestos cerrados	1.062,58
De operaciones no presupuestarias Pagos realizados ptes. de aplic. definitiva	43.802,86
	0,00
I. Remanentes de tesorería total (1 + 2 - 3)	543.158,50
II. Saldos de dudoso cobro	0,00
III. Exceso de financiación afectada.	0,00
IV. Remanente de Tesorería para gastos generales (I - II - III)	543.158,50

ESTADO DE TESORERÍA	
Existencias iniciales	332.779,38
Pagos	1.173.907,56
Cobros	1.210.801,52
Existencias finales	369.673,34

LIQUIDACIÓN DE EJERCICIOS CERRADOS					
Obligaciones pendientes de pago					
Obligac. Ptes. de pago a 1 de enero	Modificaciones saldo inicial y anulaciones	Total Obligaciones	Prescripciones	Pagos realizados	Obligac. Ptes. pago a 31 de diciembre
273.210,57	0,00	273.210,57	0,00	272.147,99	1.062,58
Derechos pendientes de cobro					
Pendientes de cobro a 1 de enero	Modificaciones saldo inicial	Total Derechos anulados	Total derechos cancelados	Recaudación	Pendientes. de cobro a 31 de diciembre
176.450,35	0,00	0,00	0,00	121.821,18	54.629,17

INDICADORES PRESUPUESTARIOS			
Índice de modificaciones presupuestarias (%)	0,00	Indicador de transferencias recibidas (%)	18,94
Grado de ejecución de ingresos (%)	97,68	Autonomía Fiscal (%)	48,12
Grado de ejecución de gastos (%)	54,95	Gastos por habitante (€/hab.)	891,70
Grado de realización de los cobros (%)	87,74	Esfuerzo inversor (%)	2,26
Grado de realización de los pagos (%)	96,77	Ahorro neto (%)	44,59
Ingresos por habitante (€/hab.)	1.585,02		
Ingresos tributarios por habitante (€/hab.)	885,87		

BALANCE DE SITUACIÓN			
ACTIVO		PASIVO	
A) Inmovilizado	2.574.611,90	A) Fondos propios	3.108.892,02
I. Inversiones destinadas al uso general	323.521,14	I. Patrimonio	274.770,82
II. Inmovilizaciones inmateriales	0,00	II. Reservas	0,00
III. Inmovilizaciones materiales	2.251.090,76	III. Resultados de ejercicios anteriores	2.474.087,81
IV. Inversiones gestionadas	0,00	IV. Resultados del ejercicio	360.033,39
V. Patrimonio público del suelo	0,00	B) Provisiones para riesgos y gastos	0,00
VI. Inversiones financieras permanentes	0,00	C) Acreedores a largo plazo	36.762,59
VII. Deudores no presupuestarios a largo plazo	0,00	I. Emisiones de obligaciones y otros valores negociables	0,00
B) Gastos distribuir en varios ejercicios	0,00	II. Otras deudas a largo plazo	0,00
C) Gasto circulante	602.526,32	III. Desembolsos ptes. sobre acciones no exigidos	0,00
I. Existencias	0,00	D) Acreedores a corto plazo	31.483,61
II. Deudores	157.852,98	I. Emisiones de obligaciones y otros valores negociables	0,00
III. Inversiones financieras temporales	0,00	II. Otras deudas a corto plazo	0,00
IV. Tesorería	369.673,34	III. Acreedores	29.305,61
V. Ajustes por periodificación	0,00	IV. Ajustes por periodificación	0,00
Total Activo (A + B + C)	3.177.138,22	Total Pasivo (A + B + C + D)	3.177.138,22

CUENTA DE RESULTADOS ECONÓMICO-PATRIMONIAL			
DEBE		HABER	
A) Gastos	438.409,65	B) Ingresos	798.443,04
1. Reduc. de existenc. product. term. y en	0,00	1. Ventas y prestaciones de servicios	0,00
2. Aprovisionamientos	0,00	2. Aumento de existencias de product. terminados y en fabr.	0,00
3. Gastos func. servic. y prestac. sociales	362.174,62	3. Ingresos de gestión ordinaria	425.781,00
a. Gastos de personal	180.818,24	a. Ingresos tributarios	425.781,00
b. Prestaciones sociales	0,00	b. Ingresos urbanísticos	0,00
c. Dotaciones para amortización del inmovilizado	0,00	4. Otros ingresos de gestión ordinaria	220.453,25
d. Variación de provisiones de tráfico	0,00	a. Reintegros	0,00
e. Otros gastos de gestión	181.356,38	b. Trabajos realizados por la entidad	0,00
f. Gastos financieros y asimilables	0,00	c. Otros ingresos de gestión	219.117,65
g. Variaciones en provisiones de inversiones financiera	0,00	d. Ingresos de participaciones en capital	0,00
h. Diferencias negativas de cambio	0,00	e. Ingresos en otros valores negociables	0,00
i. Gastos de operaciones de intercambio financiero	0,00	f. Otros intereses e ingresos asimilados	1.335,60
4. Transferencias y subvenciones	76.235,03	g. Diferencias positivas de cambio	0,00
a. Transferencias y subvenciones corrientes	76.235,03	h. Ingresos de operaciones de intercambio financiero	0,00
b. Transferencias y subvenciones de capital	0,00	5. Transferencias y subvenciones	152.208,79
5. Pérdidas y gastos extraordinarios	0,00	a. Transferencias corrientes	146.208,79
		b. Subvenciones corrientes	0,00
		c. Transferencias de capital	6.000,00
		d. Subvenciones de capital	0,00
		6. Ganancias e ingresos extraordinarios	0,00
AHORRO	360.033,39	DESAHORRO	0,00

INDICADORES FINANCIEROS	
Endeudamiento	0,00
Carga financiera por habitante	0,00

LIQUIDACIÓN DEL PRESUPUESTO

Presupuesto de Ingresos	Previsión inicial	Modificaciones	Previsión Definitiva	Derechos Reconocidos	Derechos reconocidos netos	Recaudación neta	Derechos Ptes. de cobro
1 Impuestos directos	546.000,00	0,00	546.000,00	583.859,52	582.516,60	582.516,60	0,00
2 Impuestos indirectos	100.000,00	0,00	100.000,00	53.383,77	53.383,77	53.383,77	0,00
3 Tasas y otros ingresos	158.000,00	0,00	158.000,00	187.460,42	187.460,42	187.460,42	0,00
4 Transferencias corrientes	252.000,00	174.518,55	426.518,55	439.582,40	422.303,34	303.629,29	118.674,05
5 Ingresos patrimoniales	5.470,00	0,00	5.470,00	2.017,77	2.017,77	2.017,77	0,00
6 Enajenación de inversiones reale	0,00	0,00	0,00	0,00	0,00	0,00	0,00
7 Transferencias de capital	61.000,00	0,00	61.000,00	59.964,10	59.964,10	0,00	59.964,10
8 Activos financieros	0,00	524.960,67	524.960,67	0,00	0,00	0,00	0,00
9 Pasivos financieros	160.000,00	0,00	160.000,00	17.279,06	14.446,03	14.446,03	0,00
10 Total Ingresos	1.282.470,00	699.479,22	1.981.949,22	1.343.547,04	1.322.092,03	1.143.453,88	178.638,15

Presupuesto de Gastos	Crédito Inicial	Modificaciones	Crédito Definitivo	Obligaciones Reconocidas	Pagos Líquidos	Remanentes Crédito	Obligac. Ptes. de pago
1. Gastos de personal	437.709,24	126.845,29	564.554,53	462.903,10	462.903,10	101.651,43	0,00
2. Gastos en bienes corrientes y servicios	499.560,76	8.050,00	507.610,76	480.034,99	479.841,58	27.575,77	193,41
3. Gastos financieros	7.000,00	0,00	7.000,00	6.041,00	6.041,00	959,00	0,00
4. Transferencias corrientes	80.200,00	0,00	80.200,00	74.610,02	74.610,02	5.589,98	0,00
6. Inversiones reales	244.000,00	564.583,93	808.583,93	417.046,27	342.827,57	391.537,66	74.218,70
7. Transferencias de capital	0,00	0,00	0,00	0,00	0,00	0,00	0,00
8. Activos financieros	0,00	0,00	0,00	0,00	0,00	0,00	0,00
9. Pasivos financieros	14.000,00	0,00	14.000,00	12.834,88	12.834,88	1.165,12	0,00
Total Gastos	1.282.470,00	699.479,22	1.981.949,22	1.453.470,26	1.379.058,15	528.478,96	74.412,11

RESULTADO PRESUPUESTARIO

1. Derechos reconocidos netos	1.322.092,03
2. Obligaciones reconocidas netas	1.453.470,26
3. Resultado presupuestario del ejercicio	-131.378,23
4. Desviaciones positivas de financiac.	139.989,60
5. Desviaciones negativas de financ.	150.865,04
6. Gastos financ. remanente de tesorería	9.000,00
Resultado Presup. Ajust. (3-4+5+6)	-111.502,79

ESTADO DE REMANENTE DE TESORERÍA

1. Fondos líquidos.	1.418.961,85
2. Derechos pendientes de cobro ...	1.047.484,47
Del presupuesto corriente	178.638,15
De Presupuestos cerrados de operaciones no presupuestarias cobros realizados ptes. de aplic. definitiva.	857.247,96
3. Obligaciones pendientes de Pago ...	1.185.935,93
Del presupuesto corriente	74.412,11
De presupuestos cerrados de operaciones no presupuestarias Pagos realizados ptes. de aplic. definitiva	233.405,66
Pagos realizados ptes. de aplic. definitiva	934.368,94
I. Remanentes de tesorería total (1 + 2 - 3)	1.280.510,39
II. Saldos de dudoso cobro	0,00
III. Exceso de financiación afectada.	204.277,01
IV. Remanente de Tesorería para gastos generales (I - II - III)	1.076.233,38

ESTADO DE TESORERÍA

Existencias iniciales	1.498.918,34
Pagos	2.510.976,54
Cobros	2.431.020,05
Existencias finales	1.418.961,85

LIQUIDACIÓN DE EJERCICIOS CERRADOS

Obligaciones pendientes de pago	Obligaciones pendientes de pago	Obligaciones pendientes de pago	Obligaciones pendientes de pago	Obligaciones pendientes de pago	Obligaciones pendientes de pago
Obligac. Ptes. de pago a 1 de enero	Modificaciones saldo inicial y anulaciones	Total Obligaciones	Prescripciones	Pagos realizados	Obligac. Ptes. pago a 31 de diciembre
491.451,42	0,00	491.451,42	0,00	258.045,76	233.405,66
Derechos pendientes de cobro	Derechos pendientes de cobro	Derechos pendientes de cobro	Derechos pendientes de cobro	Derechos pendientes de cobro	Derechos pendientes de cobro
Pendientes de cobro a 1 de enero	Modificaciones saldo inicial	Total Derechos anulados	Total derechos cancelados	Recaudación	Pendientes. de cobro a 31 de diciembre
1.332.926,55	0,00	0,00	0,00	475.678,59	857.247,96

INDICADORES PRESUPUESTARIOS

Índice de modificaciones presupuestarias (%)	54,54	Indicador de transferencias recibidas (%)	36,48
Grado de ejecución de ingresos (%)	66,71	Autonomía Fiscal (%)	53,04
Grado de ejecución de gastos (%)	73,34	Gastos por habitante (€/hab.)	1.014,28
Grado de realización de los cobros (%)	86,49	Esfuerzo inversor (%)	28,69
Grado de realización de los pagos (%)	94,88	Ahorro neto (%)	16,93
Ingresos por habitante (€/hab.)	922,60		
Ingresos tributarios por habitante (€/hab.)	574,57		

BALANCE DE SITUACIÓN			
ACTIVO		PASIVO	
A) Inmovilizado	5.135.669,88	A) Fondos propios	6.189.155,39
I. Inversiones destinadas al uso general	2.380.963,70	I. Patrimonio	5.771.246,00
II. Inmovilizaciones inmateriales	170.738,02	II. Reservas	0,00
III. Inmovilizaciones materiales	2.570.768,09	III. Resultados de ejercicios anteriores	0,00
IV. Inversiones gestionadas	13.200,07	IV. Resultados del ejercicio	417.909,39
V. Patrimonio público del suelo	0,00	B) Provisiones para riesgos y gastos	0,00
VI. Inversiones financieras permanentes	0,00	C) Acreedores a largo plazo	22.322,33
VII. Deudores no presupuestarios a largo plazo	0,00	I. Emisiones de obligaciones y otros valores negociables	0,00
B) Gastos distribuir en varios ejercicios	0,00	II. Otras deudas a largo plazo	22.322,33
C) Gasto circulante	2.523.178,98	III. Desembolsos ptes. sobre acciones no exigidos	0,00
I. Existencias	0,00	D) Acreedores a corto plazo	1.447.371,14
II. Deudores	1.101.217,13	I. Emisiones de obligaciones y otros valores negociables	0,00
III. Inversiones financieras temporales	3.000,00	II. Otras deudas a corto plazo	1.071.327,35
IV. Tesorería	1.418.961,85	III. Acreedores	376.043,79
V. Ajustes por periodificación	0,00	IV. Ajustes por periodificación	0,00
Total Activo (A + B + C)	7.658.848,86	Total Pasivo (A + B + C + D)	7.658.848,86

CUENTA DE RESULTADOS ECONÓMICO-PATRIMONIAL			
DEBE		HABER	
A) Gastos	889.736,61	B) Ingresos	1.307.646,00
1. Reduc. de existenc. product. term. y en	0,00	1. Ventas y prestaciones de servicios	45.051,45
2. Aprovisionamientos	0,00	2. Aumento de existencias de product. terminados y en fabr.	0,00
3. Gastos func. servic. y prestac. sociales	815.126,59	3. Ingresos de gestión ordinaria	748.863,00
a. Gastos de personal	474.115,50	a. Ingresos tributarios	748.863,00
b. Prestaciones sociales	0,00	b. Ingresos urbanísticos	0,00
c. Dotaciones para amortización del inmovilizado	0,00	4. Otros ingresos de gestión ordinaria	31.464,11
d. Variación de provisiones de tráfico	-133.852,50	a. Reintegros	50,24
e. Otros gastos de gestión	468.822,59	b. Trabajos realizados por la entidad	0,00
f. Gastos financieros y asimilables	6.041,00	c. Otros ingresos de gestión	30.502,98
g. Variaciones en provisiones de inversiones financiera	0,00	d. Ingresos de participaciones en capital	0,00
h. Diferencias negativas de cambio	0,00	e. Ingresos en otros valores negociables	0,00
i. Gastos de operaciones de intercambio financiero	0,00	f. Otros intereses e ingresos asimilados	910,89
4. Transferencias y subvenciones	74.610,02	g. Diferencias positivas de cambio	0,00
a. Transferencias y subvenciones corrientes	74.610,02	h. Ingresos de operaciones de intercambio financiero	0,00
b. Transferencias y subvenciones de capital	0,00	5. Transferencias y subvenciones	482.267,44
5. Pérdidas y gastos extraordinarios	0,00	a. Transferencias corrientes	410.731,50
		b. Subvenciones corrientes	11.571,84
		c. Transferencias de capital	0,00
		d. Subvenciones de capital	59.964,10
		6. Ganancias e ingresos extraordinarios	0,00
AHORRO	417.909,39	DESAHORRO	0,00

INDICADORES FINANCIEROS	
Endeudamiento	1,51
Carga financiera por habitante	13,17

LIQUIDACIÓN DEL PRESUPUESTO

Presupuesto de Ingresos	Previsión inicial	Modificaciones	Previsión Definitiva	Derechos Reconocidos	Derechos reconocidos netos	Recaudación neta	Derechos Ptes. de cobro
1 Impuestos directos	426.950,22	0,00	426.950,22	453.884,72	444.937,01	444.937,01	0,00
2 Impuestos indirectos	5.000,00	0,00	5.000,00	6.111,17	6.111,17	6.111,17	0,00
3 Tasas y otros ingresos	208.662,37	0,00	208.662,37	178.843,02	178.783,02	163.193,92	15.589,10
4 Transferencias corrientes	383.686,45	0,00	383.686,45	426.139,45	339.016,26	333.616,04	5.400,22
5 Ingresos patrimoniales	30.902,60	85.599,02	116.501,62	118.083,11	118.083,11	32.524,09	85.559,02
6 Enajenación de inversiones reale	118.315,02	0,00	118.315,02	0,00	0,00	0,00	0,00
7 Transferencias de capital	761.163,34	0,00	761.163,34	769.774,85	769.774,85	366.275,07	403.499,78
8 Activos financieros	0,00	315.234,89	315.234,89	0,00	0,00	0,00	0,00
9 Pasivos financieros	120.000,00	0,00	120.000,00	207.123,19	198.412,72	198.412,72	0,00
10 Total Ingresos	2.054.680,00	400.833,91	2.455.513,91	2.159.959,51	2.055.118,14	1.545.070,02	510.048,12

Presupuesto de Gastos	Crédito Inicial	Modificaciones	Crédito Definitivo	Obligaciones Reconocidas	Pagos Líquidos	Remanentes Crédito	Obligac. Ptes. de pago
1. Gastos de personal	386.258,00	0,00	386.258,00	366.773,30	366.773,30	19.484,70	0,00
2. Gastos en bienes corrientes y servicios	480.542,87	0,00	480.542,87	461.357,95	435.413,54	19.184,92	25.944,41
3. Gastos financieros	22.800,00	0,00	22.800,00	20.556,41	20.556,41	2.243,59	0,00
4. Transferencias corrientes	347.202,00	0,00	347.202,00	338.090,88	338.090,88	9.111,12	0,00
6. Inversiones reales	788.423,13	400.833,91	1.189.257,04	653.282,29	567.683,28	535.974,75	85.599,01
7. Transferencias de capital	0,00	0,00	0,00	0,00	0,00	0,00	0,00
8. Activos financieros	0,00	0,00	0,00	0,00	0,00	0,00	0,00
9. Pasivos financieros	29.454,00	0,00	29.454,00	29.333,33	29.333,33	120,67	0,00
Total Gastos	2.054.680,00	400.833,91	2.455.513,91	1.869.394,16	1.757.850,74	586.119,75	111.543,42

RESULTADO PRESUPUESTARIO		
1. Derechos reconocidos netos		2.055.118,14
2. Obligaciones reconocidas netas		1.869.394,16
3. Resultado presupuestario del ejercicio		185.723,98
4. Desviaciones positivas de financiac.		373.523,23
5. Desviaciones negativas de financ.		0,00
6. Gastos financ. remanente de tesorería		315.234,89
Resultado Presup. Ajust. (3-4+5+6)		127.435,64

ESTADO DE REMANENTE DE TESORERÍA	
1. Fondos líquidos.	767.118,71
2. Derechos pendientes de cobro ...	604.941,14
Del presupuesto corriente	510.048,12
De Presupuestos cerrados de operaciones no presupuestarias cobros realizados ptes. de aplic. definitiva.	116.764,70
3. Obligaciones pendientes de Pago ...	402.912,41
Del presupuesto corriente	111.543,42
De presupuestos cerrados de operaciones no presupuestarias Pagos realizados ptes. de aplic. definitiva	28.071,36
Pagos realizados ptes. de aplic. definitiva	416.136,79
I. Remanentes de tesorería total (1 + 2 - 3)	969.147,44
II. Saldos de dudoso cobro	0,00
III. Exceso de financiación afectada.	373.523,23
IV. Remanente de Tesorería para gastos generales (I - II - III)	595.624,21

ESTADO DE TESORERÍA	
Existencias iniciales	1.217.093,13
Pagos	2.707.104,66
Cobros	2.257.130,24
Existencias finales	767.118,71

LIQUIDACIÓN DE EJERCICIOS CERRADOS					
Obligaciones pendientes de pago					
Obligac. Ptes. de pago a 1 de enero	Modificaciones saldo inicial y anulaciones	Total Obligaciones	Prescripciones	Pagos realizados	Obligac. Ptes. pago a 31 de diciembre
257.896,14	0,00	257.896,14	0,00	229.824,78	28.071,36
Derechos pendientes de cobro					
Pendientes de cobro a 1 de enero	Modificaciones saldo inicial	Total Derechos anulados	Total derechos cancelados	Recaudación	Pendientes. de cobro a 31 de diciembre
683.305,51	0,00	0,00	0,00	566.540,81	116.764,70

INDICADORES PRESUPUESTARIOS			
Índice de modificaciones presupuestarias (%)	19,51	Indicador de transferencias recibidas (%)	53,95
Grado de ejecución de ingresos (%)	83,69	Autonomía Fiscal (%)	21,95
Grado de ejecución de gastos (%)	76,13	Gastos por habitante (€/hab.)	965,60
Grado de realización de los cobros (%)	75,18	Esfuerzo inversor (%)	34,95
Grado de realización de los pagos (%)	94,03	Ahorro neto (%)	-11,88
Ingresos por habitante (€/hab.)	1.061,53		
Ingresos tributarios por habitante (€/hab.)	325,33		

BALANCE DE SITUACIÓN			
ACTIVO		PASIVO	
A) Inmovilizado	5.683.841,41	A) Fondos propios	5.850.762,18
I. Inversiones destinadas al uso general	1.771.695,69	I. Patrimonio	3.439.460,20
II. Inmovilizaciones inmateriales	0,00	II. Reservas	0,00
III. Inmovilizaciones materiales	3.912.145,72	III. Resultados de ejercicios anteriores	1.825.806,90
IV. Inversiones gestionadas	0,00	IV. Resultados del ejercicio	585.495,08
V. Patrimonio público del suelo	0,00	B) Provisiones para riesgos y gastos	0,00
VI. Inversiones financieras permanentes	0,00	C) Acreedores a largo plazo	506.496,64
VII. Deudores no presupuestarios a largo plazo	0,00	I. Emisiones de obligaciones y otros valores negociables	0,00
B) Gastos distribuir en varios ejercicios	0,00	II. Otras deudas a largo plazo	506.496,64
C) Gasto circulante	1.553.339,98	III. Desembolsos ptes. sobre acciones no exigidos	0,00
I. Existencias	0,00	D) Acreedores a corto plazo	879.922,57
II. Deudores	786.121,27	I. Emisiones de obligaciones y otros valores negociables	0,00
III. Inversiones financieras temporales	100,00	II. Otras deudas a corto plazo	548.787,59
IV. Tesorería	767.118,71	III. Acreedores	331.134,98
V. Ajustes por periodificación	0,00	IV. Ajustes por periodificación	0,00
Total Activo (A + B + C)	7.237.181,39	Total Pasivo (A + B + C + D)	7.237.181,39

CUENTA DE RESULTADOS ECONÓMICO-PATRIMONIAL			
DEBE		HABER	
A) Gastos	1.271.210,34	B) Ingresos	1.856.705,42
1. Reduc. de existenc. product. term. y en	0,00	1. Ventas y prestaciones de servicios	23.668,12
2. Aprovisionamientos	0,00	2. Aumento de existencias de product. terminados y en fabr.	0,00
3. Gastos func. servic. y prestac. sociales	933.119,46	3. Ingresos de gestión ordinaria	580.015,06
a. Gastos de personal	383.840,80	a. Ingresos tributarios	580.015,06
b. Prestaciones sociales	0,00	b. Ingresos urbanísticos	0,00
c. Dotaciones para amortización del inmovilizado	0,00	4. Otros ingresos de gestión ordinaria	144.231,13
d. Variación de provisiones de tráfico	0,00	a. Reintegros	0,00
e. Otros gastos de gestión	526.288,16	b. Trabajos realizados por la entidad	0,00
f. Gastos financieros y asimilables	22.990,50	c. Otros ingresos de gestión	143.302,20
g. Variaciones en provisiones de inversiones financiera	0,00	d. Ingresos de participaciones en capital	0,00
h. Diferencias negativas de cambio	0,00	e. Ingresos en otros valores negociables	0,00
i. Gastos de operaciones de intercambio financiero	0,00	f. Otros intereses e ingresos asimilados	928,93
4. Transferencias y subvenciones	338.090,88	g. Diferencias positivas de cambio	0,00
a. Transferencias y subvenciones corrientes	338.090,88	h. Ingresos de operaciones de intercambio financiero	0,00
b. Transferencias y subvenciones de capital	0,00	5. Transferencias y subvenciones	1.108.791,11
5. Pérdidas y gastos extraordinarios	0,00	a. Transferencias corrientes	329.469,15
AHORRO	585.495,08	b. Subvenciones corrientes	9.547,11
		c. Transferencias de capital	0,00
		d. Subvenciones de capital	769.774,85
		6. Ganancias e ingresos extraordinarios	0,00
		DESAHORRO	0,00

INDICADORES FINANCIEROS	
Endeudamiento	4,59
Carga financiera por habitante	25,77

LIQUIDACIÓN DEL PRESUPUESTO

Presupuesto de Ingresos	Previsión inicial	Modificaciones	Previsión Definitiva	Derechos Reconocidos	Derechos reconocidos netos	Recaudación neta	Derechos Ptes. de cobro
1 Impuestos directos	478.000,00	0,00	478.000,00	380.617,77	380.617,77	380.617,77	0,00
2 Impuestos indirectos	60.000,00	0,00	60.000,00	41.421,12	41.421,12	41.421,12	0,00
3 Tasas y otros ingresos	102.000,00	0,00	102.000,00	70.649,04	70.348,89	70.348,89	0,00
4 Transferencias corrientes	100.000,00	0,00	100.000,00	95.877,98	95.877,98	95.877,98	0,00
5 Ingresos patrimoniales	55.400,00	0,00	55.400,00	21.232,49	21.232,49	21.232,49	0,00
6 Enajenación de inversiones reales	120.000,00	0,00	120.000,00	0,00	0,00	0,00	0,00
7 Transferencias de capital	490.000,00	0,00	490.000,00	162.024,98	162.024,98	100.024,98	62.000,00
8 Activos financieros	0,00	0,00	0,00	0,00	0,00	0,00	0,00
9 Pasivos financieros	0,00	0,00	0,00	0,00	0,00	0,00	0,00
10 Total Ingresos	1.405.400,00	0,00	1.405.400,00	771.823,38	771.523,23	709.523,23	62.000,00

Presupuesto de Gastos	Crédito Inicial	Modificaciones	Crédito Definitivo	Obligaciones Reconocidas	Pagos Líquidos	Remanentes Crédito	Obligac. Ptes. de pago
1. Gastos de personal	226.800,00	0,00	226.800,00	214.635,41	214.635,41	12.164,59	0,00
2. Gastos en bienes corrientes y servicios	392.600,00	0,00	392.600,00	296.259,60	270.408,66	96.340,40	25.850,94
3. Gastos financieros	0,00	0,00	0,00	0,00	0,00	0,00	0,00
4. Transferencias corrientes	112.000,00	0,00	112.000,00	83.304,40	83.304,40	28.695,60	0,00
6. Inversiones reales	674.000,00	0,00	674.000,00	251.746,18	251.746,18	422.253,82	0,00
7. Transferencias de capital	0,00	0,00	0,00	0,00	0,00	0,00	0,00
8. Activos financieros	0,00	0,00	0,00	0,00	0,00	0,00	0,00
9. Pasivos financieros	0,00	0,00	0,00	0,00	0,00	0,00	0,00
Total Gastos	1.405.400,00	0,00	1.405.400,00	845.945,59	820.094,65	559.454,41	25.850,94

RESULTADO PRESUPUESTARIO	
1. Derechos reconocidos netos	771.523,23
2. Obligaciones reconocidas netas	845.945,59
3. Resultado presupuestario del ejercicio	-74.422,36
4. Desviaciones positivas de financiac.	0,00
5. Desviaciones negativas de financ.	0,00
6. Gastos financ. remanente de tesorería	0,00
Resultado Presup. Ajust. (3-4+5+6)	-74.422,36

ESTADO DE REMANENTE DE TESORERÍA	
1. Fondos líquidos.	634.573,66
2. Derechos pendientes de cobro ...	62.000,00
Del presupuesto corriente	62.000,00
De Presupuestos cerrados de operaciones no presupuestarias cobros realizados ptes. de aplic. definitiva.	0,00
3. Obligaciones pendientes de Pago ...	44.306,11
Del presupuesto corriente	25.850,94
De presupuestos cerrados de operaciones no presupuestarias Pagos realizados ptes. de aplic. definitiva	18.455,17
Pagos realizados ptes. de aplic. definitiva	0,00
I. Remanentes de tesorería total (1 + 2 - 3)	652.267,55
II. Saldos de dudoso cobro	3.100,00
III. Exceso de financiación afectada.	0,00
IV. Remanente de Tesorería para gastos generales (I - II - III)	649.167,55

ESTADO DE TESORERÍA	
Existencias iniciales	682.873,95
Pagos	1.288.152,24
Cobros	1.239.851,95
Existencias finales	634.573,66

LIQUIDACIÓN DE EJERCICIOS CERRADOS					
Obligaciones pendientes de pago					
Obligac. Ptes. de pago a 1 de enero	Modificaciones saldo inicial y anulaciones	Total Obligaciones	Prescripciones	Pagos realizados	Obligac. Ptes. pago a 31 de diciembre
34.894,76	0,00	34.894,76	0,00	34.894,76	0,00
Derechos pendientes de cobro					
Pendientes de cobro a 1 de enero	Modificaciones saldo inicial	Total Derechos anulados	Total derechos cancelados	Recaudación	Pendientes. de cobro a 31 de diciembre
95.589,81	0,00	0,00	0,00	95.589,81	0,00

INDICADORES PRESUPUESTARIOS			
Índice de modificaciones presupuestarias (%)	0,00	Indicador de transferencias recibidas (%)	33,43
Grado de ejecución de ingresos (%)	54,90	Autonomía Fiscal (%)	54,70
Grado de ejecución de gastos (%)	60,19	Gastos por habitante (€/hab.)	1.453,51
Grado de realización de los cobros (%)	91,96	Esfuerzo inversor (%)	29,76
Grado de realización de los pagos (%)	96,94	Ahorro neto (%)	2,51
Ingresos por habitante (€/hab.)	1.325,64		
Ingresos tributarios por habitante (€/hab.)	846,03		

BALANCE DE SITUACIÓN**ACTIVO**

A) Inmovilizado	1.836.315,91
I. Inversiones destinadas al uso general	0,00
II. Inmovilizaciones inmateriales	0,00
III. Inmovilizaciones materiales	1.836.315,91
IV. Inversiones gestionadas	0,00
V. Patrimonio público del suelo	0,00
VI. Inversiones financieras permanentes	0,00
VII. Deudores no presupuestarios a largo plazo	0,00
B) Gastos distribuir en varios ejercicios	0,00
C) Gasto circulante	693.473,66
I. Existencias	0,00
II. Deudores	58.900,00
III. Inversiones financieras temporales	0,00
IV. Tesorería	634.573,66
V. Ajustes por periodificación	0,00
Total Activo (A + B + C)	2.529.789,57

PASIVO

A) Fondos propios	2.485.483,46
I. Patrimonio	349.984,58
II. Reservas	0,00
III. Resultados de ejercicios anteriores	1.967.884,68
IV. Resultados del ejercicio	167.614,20
B) Provisiones para riesgos y gastos	0,00
C) Acreedores a largo plazo	600,00
I. Emisiones de obligaciones y otros valores negociables	0,00
II. Otras deudas a largo plazo	0,00
III. Desembolsos ptes. sobre acciones no exigidos	0,00
D) Acreedores a corto plazo	43.706,11
I. Emisiones de obligaciones y otros valores negociables	0,00
II. Otras deudas a corto plazo	0,00
III. Acreedores	43.706,11
IV. Ajustes por periodificación	0,00
Total Pasivo (A + B + C + D)	2.529.789,57

CUENTA DE RESULTADOS ECONÓMICO-PATRIMONIAL**DEBE**

A) Gastos	603.909,03
1. Reduc. de existenc. product. term. y en	0,00
2. Aprovisionamientos	0,00
3. Gastos func. servic. y prestac. sociales	520.604,63
a. Gastos de personal	214.635,41
b. Prestaciones sociales	0,00
c. Dotaciones para amortización del inmovilizado	32.498,20
d. Variación de provisiones de tráfico	-22.788,58
e. Otros gastos de gestión	296.259,60
f. Gastos financieros y asimilables	0,00
g. Variaciones en provisiones de inversiones financiera	0,00
h. Diferencias negativas de cambio	0,00
i. Gastos de operaciones de intercambio financiero	0,00
4. Transferencias y subvenciones	83.304,40
a. Transferencias y subvenciones corrientes	83.304,40
b. Transferencias y subvenciones de capital	0,00
5. Pérdidas y gastos extraordinarios	0,00
AHORRO	167.614,20

HABER

B) Ingresos	771.523,23
1. Ventas y prestaciones de servicios	0,00
2. Aumento de existencias de product. terminados y en fabr.	0,00
3. Ingresos de gestión ordinaria	479.091,76
a. Ingresos tributarios	479.091,76
b. Ingresos urbanísticos	0,00
4. Otros ingresos de gestión ordinaria	34.528,51
a. Reintegros	0,00
b. Trabajos realizados por la entidad	0,00
c. Otros ingresos de gestión	30.423,43
d. Ingresos de participaciones en capital	0,00
e. Ingresos en otros valores negociables	0,00
f. Otros intereses e ingresos asimilados	4.105,08
g. Diferencias positivas de cambio	0,00
h. Ingresos de operaciones de intercambio financiero	0,00
5. Transferencias y subvenciones	257.902,96
a. Transferencias corrientes	95.877,98
b. Subvenciones corrientes	0,00
c. Transferencias de capital	162.024,98
d. Subvenciones de capital	0,00
6. Ganancias e ingresos extraordinarios	0,00
DESAHORRO	0,00

INDICADORES FINANCIEROS

Endeudamiento	0,00
Carga financiera por habitante	0,00

- ANEXO VI.2. B: ESTADOS PRESUPUESTARIOS Y FINANCIEROS DE LOS AYUNTAMIENTOS. PROVINCIA DE BURGOS. MODELO BÁSICO.

codINE	Entidad	Modelo	Página
001	Abajas	Básico	3
006	Aguas Cándidas	Básico	4
007	Aguilar de Bureba	Básico	5
010	Alcocero de Mola	Básico	6
014	Altos (Los)	Básico	7
036	Bañuelos de Bureba	Básico	8
039	Barbadillo del Pez	Básico	9
044	Barrios de Colina	Básico	10
046	Bascuñana	Básico	11
050	Berberana	Básico	12
054	Bozoó	Básico	13
060	Busto de Bureba	Básico	14
066	Campolara	Básico	15
068	Cantabrana	Básico	16
071	Carcedo de Bureba	Básico	17
075	Cardeñuela Riopico	Básico	18
076	Carrias	Básico	19
077	Cascajares de Bureba	Básico	20
082	Castildelgado	Básico	21
083	Castil de Peones	Básico	22
094	Cebrecos	Básico	23
095	Celada del Camino	Básico	24
119	Cuevas de San Clemente	Básico	25
120	Encío	Básico	26
127	Fontioso	Básico	27
129	Fresneda de la Sierra Tirón	Básico	28
130	Fresneña	Básico	29
132	Fresno de Río Tirón	Básico	30
133	Fresno de Rodilla	Básico	31
143	Galbarros	Básico	32
149	Grisaleña	Básico	33
160	Hontangas	Básico	34
167	Hornillos del Camino	Básico	35
169	Hortigüela	Básico	36
176	Hurones	Básico	37

codINE	Entidad	Modelo	Página
178	Ibrillos	Básico	38
179	Iglesiarrubia	Básico	39
180	Iglesias	Básico	40
181	Isar	Básico	41
183	Jaramillo de la Fuente	Básico	42
190	Junta de Villalba de Losa	Básico	43
195	Llano de Bureba	Básico	44
200	Mambrillas de Lara	Básico	45
220	Miraveche	Básico	46
223	Monasterio de la Sierra	Básico	47
231	Nebreda	Básico	48
241	Orbaneja Riopico	Básico	49
244	Padrones de Bureba	Básico	50
248	Palazuelos de la Sierra	Básico	51
257	Pedrosa del Páramo	Básico	52
265	Piernigas	Básico	53
280	Quintanabureba	Básico	54
283	Quintanaález	Básico	55
288	Quintanapalla	Básico	56
294	Quintanilla de la Mata	Básico	57
298	Quintanilla San García	Básico	58
303	Rábanos	Básico	59
304	Rabé de las Calzadas	Básico	60
308	Redecilla del Campo	Básico	61
315	Revillarruz	Básico	62
323	Rojas	Básico	63
326	Rubena	Básico	64
327	Rublacedo de Abajo	Básico	65
328	Rucandio	Básico	66
332	Saldaña de Burgos	Básico	67
335	San Adrián de Juarros	Básico	68
340	San Millán de Lara	Básico	69
347	Santa Gadea del Cid	Básico	70
351	Santa María del Invierno	Básico	71
352	Santa María del Mercadillo	Básico	72

codINE	Entidad	Modelo	Página
353	Santa María Rivarredonda	Básico	73
360	San Vicente del Valle	Básico	74
365	Sequera de Haza (La)	Básico	75
366	Solarana	Básico	76
368	Sordillos	Básico	77
374	Susinos del Páramo	Básico	78
375	Tamarón	Básico	79
378	Tejada	Básico	80
381	Tinieblas de la Sierra	Básico	81
388	Torrelara	Básico	82
395	Tubilla del Agua	Básico	83
396	Tubilla del Lago	Básico	84
398	Úrbel del Castillo	Básico	85
403	Valdeande	Básico	86
407	Valmala	Básico	87
409	Valle de Manzanedo	Básico	88
414	Valle de Valdelaguna	Básico	89
422	Vid de Bureba (La)	Básico	90
423	Vileña	Básico	91
424	Viloria de Rioja	Básico	92
429	Villaescusa la Sombría	Básico	93
433	Villagalijo	Básico	94
440	Villalbilla de Gumiel	Básico	95
441	Villaldemiro	Básico	96
444	Villamayor de Treviño	Básico	97
449	Villanueva de Argaño	Básico	98
454	Villanueva de Teba	Básico	99
456	Villaquirán de los Infantes	Básico	100
473	Villegas	Básico	101
476	Villoruebo	Básico	102
478	Vizcaínos	Básico	103
485	Zuñeda	Básico	104

LIQUIDACIÓN DEL PRESUPUESTO

Presupuesto de Ingresos	Previsión inicial	Modificaciones	Previsión Definitiva	Derechos Reconocidos	Recaudación neta	Derechos Ptes. de cobro
1 Impuestos directos	11.122,00	0,00	11.122,00	20.953,03	20.953,03	0,00
2 Impuestos indirectos	0,00	0,00	0,00	0,00	0,00	0,00
3 Tasas y otros ingresos	3.123,00	0,00	3.123,00	3.056,00	3.056,00	0,00
4 Transferencias corrientes	8.562,14	0,00	8.562,14	10.018,56	6.556,33	3.462,23
5 Ingresos patrimoniales	42.111,00	0,00	42.111,00	38.332,95	38.332,95	0,00
6 Enajenación de inversiones reale	0,00	0,00	0,00	0,00	0,00	0,00
7 Transferencias de capital	26.000,00	0,00	26.000,00	140.241,66	140.241,66	0,00
8 Activos financieros	0,00	0,00	0,00	0,00	0,00	0,00
9 Pasivos financieros	0,00	0,00	0,00	0,00	0,00	0,00
10 Total Ingresos	90.918,14	0,00	90.918,14	212.602,20	209.139,97	3.462,23

Presup. de Gastos	Crédito Inicial	Modificaciones	Crédito Definitivo	Obligaciones Reconocidas	Pagos Líquidos	Obligac. Ptes. de pago	Reman. Crédito comprometido	Reman. Crédito no comprometido
1. Gastos de personal	6.100,00	0,00	6.100,00	5.740,63	5.740,63	0,00	0,00	359,37
2. Gastos en bienes corrientes y servicios	40.000,00	0,00	40.000,00	23.503,50	23.503,50	0,00	0,00	16.496,50
3. Gastos financieros	0,00	0,00	0,00	0,00	0,00	0,00	0,00	0,00
4. Transferencias corrientes	25,00	0,00	25,00	15,00	15,00	0,00	0,00	10,00
6. Inversiones reales	44.793,14	0,00	44.793,14	20.354,87	20.354,87	0,00	0,00	24.438,27
7. Transferencias de capital	0,00	0,00	0,00	0,00	0,00	0,00	0,00	0,00
8. Activos financieros	0,00	0,00	0,00	0,00	0,00	0,00	0,00	0,00
9. Pasivos financieros	0,00	0,00	0,00	0,00	0,00	0,00	0,00	0,00
Total Gastos	90.918,14	0,00	90.918,14	49.614,00	49.614,00	0,00	0,00	41.304,14

RESULTADO PRESUPUESTARIO

1. Derechos reconocidos netos	212.602,20
2. Obligaciones reconocidas netas	49.614,00
3. Resultado presupuestario del ejercicio	162.988,20

ESTADO DE REMANENTE DE TESORERÍA

1. Fondos líquidos.	187.447,26
2. Derechos pendientes de cobro ...	4.169,51
Del presupuesto corriente	3.462,23
De Presupuestos cerrados de operaciones no presupuestarias cobros realizados ptes. de aplic. definitiva.	0,00
3. Obligaciones pendientes de Pago ...	2.314,19
Del presupuesto corriente	0,00
De presupuestos cerrados de operaciones no presupuestarias Pagos realizados ptes. de aplic. definitiva	266,46
De presupuestos cerrados de operaciones no presupuestarias Pagos realizados ptes. de aplic. definitiva	2.047,73
Pagos realizados ptes. de aplic. definitiva	0,00
I. Remanentes de tesorería total (1 + 2 - 3)	189.302,58
II. Saldos de dudoso cobro	0,00
III. Exceso de financiación afectada.	0,00
IV. Remanente de Tesorería para gastos generales (I - II - III)	189.302,58

ESTADO DE TESORERÍA

Existencias iniciales	35.333,95
Pagos	62.236,80
Cobros	214.350,11
Existencias finales	187.447,26

LIQUIDACIÓN DE EJERCICIOS CERRADOS

Obligaciones pendientes de pago	Rectificaciones y Bajas	Total Obligaciones	Pagos realizados	Obligac. Ptes. pago a 31 de diciembre
Obligaciones Pendientes de pago a 1 de enero				
1.866,67	0,00	1.866,67	1.600,21	266,46
Derechos pendientes de cobro	Rectificaciones y Bajas	Total Derechos a cobrar	Recaudación	Pendientes. de cobro a 31 de diciembre
Pendientes de cobro a 1 de enero				
0,00	0,00	0,00	0,00	0,00

INDICADORES PRESUPUESTARIOS

Índice de modificaciones presupuestarias (%)	0,00	Ingresos tributarios por habitante (€/hab.)	827,90
Grado de ejecución de ingresos (%)	233,84	Indicador de transferencias recibidas (%)	70,68
Grado de ejecución de gastos (%)	54,57	Autonomía Fiscal (%)	9,86
Grado de realización de los cobros (%)	98,37	Gastos por habitante (€/hab.)	1.710,83
Grado de realización de los pagos (%)	100,00	Esfuerzo inversor (%)	41,03
Ingresos por habitante (€/hab.)	7.331,11	Ahorro neto (%)	59,56

LIQUIDACIÓN DEL PRESUPUESTO

Presupuesto de Ingresos	Previsión inicial	Modificaciones	Previsión Definitiva	Derechos Reconocidos	Recaudación neta	Derechos Ptes. de cobro
1 Impuestos directos	21.000,00	0,00	21.000,00	21.636,02	21.636,02	0,00
2 Impuestos indirectos	0,00	0,00	0,00	2.963,93	2.963,93	0,00
3 Tasas y otros ingresos	4.000,00	0,00	4.000,00	1.377,82	1.377,82	0,00
4 Transferencias corrientes	18.000,00	0,00	18.000,00	25.986,78	25.986,78	0,00
5 Ingresos patrimoniales	16.500,00	0,00	16.500,00	188,05	188,05	0,00
6 Enajenación de inversiones reale	0,00	0,00	0,00	0,00	0,00	0,00
7 Transferencias de capital	35.500,00	0,00	35.500,00	0,00	0,00	0,00
8 Activos financieros	0,00	0,00	0,00	0,00	0,00	0,00
9 Pasivos financieros	0,00	0,00	0,00	0,00	0,00	0,00
10 Total Ingresos	95.000,00	0,00	95.000,00	52.152,60	52.152,60	0,00

Presup. de Gastos	Crédito Inicial	Modificaciones	Crédito Definitivo	Obligaciones Reconocidas	Pagos Líquidos	Obligac. Ptes. de pago	Reman. Crédito comprometido	Reman. Crédito no comprometido
1. Gastos de personal	15.000,00	0,00	15.000,00	13.288,58	13.288,58	0,00	0,00	1.711,42
2. Gastos en bienes corrientes y servicios	33.000,00	0,00	33.000,00	21.810,70	21.810,70	0,00	0,00	11.189,30
3. Gastos financieros	0,00	0,00	0,00	0,00	0,00	0,00	0,00	0,00
4. Transferencias corrientes	12.000,00	0,00	12.000,00	6.000,00	6.000,00	0,00	0,00	6.000,00
6. Inversiones reales	35.000,00	0,00	35.000,00	34.923,21	28.623,21	6.300,00	0,00	76,79
7. Transferencias de capital	0,00	0,00	0,00	0,00	0,00	0,00	0,00	0,00
8. Activos financieros	0,00	0,00	0,00	0,00	0,00	0,00	0,00	0,00
9. Pasivos financieros	0,00	0,00	0,00	0,00	0,00	0,00	0,00	0,00
Total Gastos	95.000,00	0,00	95.000,00	76.022,49	69.722,49	6.300,00	0,00	18.977,51

RESULTADO PRESUPUESTARIO

1. Derechos reconocidos netos	52.152,60
2. Obligaciones reconocidas netas	76.022,49
3. Resultado presupuestario del ejercicio	-23.869,89

ESTADO DE REMANENTE DE TESORERÍA

1. Fondos líquidos.	81.544,67
2. Derechos pendientes de cobro ...	0,00
Del presupuesto corriente	0,00
De Presupuestos cerrados de operaciones no presupuestarias cobros realizados ptes. de aplic. definitiva.	0,00
3. Obligaciones pendientes de Pago ...	7.222,53
Del presupuesto corriente	6.300,00
De presupuestos cerrados de operaciones no presupuestarias Pagos realizados ptes. de aplic. definitiva	922,53
I. Remanentes de tesorería total (1 + 2 - 3)	74.322,14
II. Saldos de dudoso cobro	0,00
III. Exceso de financiación afectada.	0,00
IV. Remanente de Tesorería para gastos generales (I - II - III)	74.322,14

ESTADO DE TESORERÍA

Existencias iniciales	90.534,66
Pagos	73.767,44
Cobros	64.777,45
Existencias finales	81.544,67

LIQUIDACIÓN DE EJERCICIOS CERRADOS

Obligaciones pendientes de pago	Rectificaciones y Bajas	Total Obligaciones	Pagos realizados	Obligac. Ptes. pago a 31 de diciembre
Obligaciones Pendientes de pago a 1 de enero				
0,00	0,00	0,00	0,00	0,00
Derechos pendientes de cobro				
Pendientes de cobro a 1 de enero		Total Derechos a cobrar	Recaudación	Pendientes. de cobro a 31 de diciembre
8.650,41	0,00	8.650,41	8.650,41	0,00

INDICADORES PRESUPUESTARIOS

Índice de modificaciones presupuestarias (%)	0,00	Ingresos tributarios por habitante (€/hab.)	382,03
Grado de ejecución de ingresos (%)	54,90	Indicador de transferencias recibidas (%)	49,83
Grado de ejecución de gastos (%)	80,02	Autonomía Fiscal (%)	47,17
Grado de realización de los cobros (%)	100,00	Gastos por habitante (€/hab.)	1.117,98
Grado de realización de los pagos (%)	91,71	Esfuerzo inversor (%)	45,94
Ingresos por habitante (€/hab.)	766,95	Ahorro neto (%)	21,19

LIQUIDACIÓN DEL PRESUPUESTO

Presupuesto de Ingresos	Previsión inicial	Modificaciones	Previsión Definitiva	Derechos Reconocidos	Recaudación neta	Derechos Ptes. de cobro
1 Impuestos directos	31.100,00	0,00	31.100,00	21.639,13	21.639,13	0,00
2 Impuestos indirectos	900,00	0,00	900,00	645,00	645,00	0,00
3 Tasas y otros ingresos	15.000,00	0,00	15.000,00	2.770,69	2.770,69	0,00
4 Transferencias corrientes	25.000,00	0,00	25.000,00	30.395,53	30.395,53	0,00
5 Ingresos patrimoniales	24.600,00	0,00	24.600,00	15.442,86	15.442,86	0,00
6 Enajenación de inversiones reale	0,00	0,00	0,00	0,00	0,00	0,00
7 Transferencias de capital	30.000,00	0,00	30.000,00	27.483,75	27.483,75	0,00
8 Activos financieros	0,00	0,00	0,00	0,00	0,00	0,00
9 Pasivos financieros	0,00	0,00	0,00	0,00	0,00	0,00
10 Total Ingresos	126.600,00	0,00	126.600,00	98.376,96	98.376,96	0,00

Presup. de Gastos	Crédito Inicial	Modificaciones	Crédito Definitivo	Obligaciones Reconocidas	Pagos Líquidos	Obligac. Ptes. de pago	Reman. Crédito comprometido	Reman. Crédito no comprometido
1. Gastos de personal	21.000,00	0,00	21.000,00	20.657,15	20.657,15	0,00	0,00	342,85
2. Gastos en bienes corrientes y servicios	58.600,00	0,00	58.600,00	34.934,94	33.748,72	1.186,22	0,00	23.665,06
3. Gastos financieros	0,00	0,00	0,00	0,00	0,00	0,00	0,00	0,00
4. Transferencias corrientes	3.000,00	0,00	3.000,00	0,00	0,00	0,00	0,00	3.000,00
6. Inversiones reales	44.000,00	0,00	44.000,00	31.853,02	31.853,02	0,00	0,00	12.146,98
7. Transferencias de capital	0,00	0,00	0,00	0,00	0,00	0,00	0,00	0,00
8. Activos financieros	0,00	0,00	0,00	0,00	0,00	0,00	0,00	0,00
9. Pasivos financieros	0,00	0,00	0,00	0,00	0,00	0,00	0,00	0,00
Total Gastos	126.600,00	0,00	126.600,00	87.445,11	86.258,89	1.186,22	0,00	39.154,89

RESULTADO PRESUPUESTARIO

1. Derechos reconocidos netos	98.376,96
2. Obligaciones reconocidas netas	87.445,11
3. Resultado presupuestario del ejercicio	10.931,85

ESTADO DE REMANENTE DE TESORERÍA

1. Fondos líquidos.	16.777,48
2. Derechos pendientes de cobro ...	0,00
Del presupuesto corriente	0,00
De Presupuestos cerrados de operaciones no presupuestarias cobros realizados ptes. de aplic. definitiva.	0,00
3. Obligaciones pendientes de Pago ...	1.325,11
Del presupuesto corriente	1.186,22
De presupuestos cerrados de operaciones no presupuestarias Pagos realizados ptes. de aplic. definitiva	0,00
I. Remanentes de tesorería total (1 + 2 - 3)	15.452,37
II. Saldos de dudoso cobro	0,00
III. Exceso de financiación afectada.	0,00
IV. Remanente de Tesorería para gastos generales (I - II - III)	15.452,37

ESTADO DE TESORERÍA

Existencias iniciales	5.616,91
Pagos	129.651,20
Cobros	140.811,77
Existencias finales	16.777,48

LIQUIDACIÓN DE EJERCICIOS CERRADOS

Obligaciones pendientes de pago	Rectificaciones y Bajas	Total Obligaciones	Pagos realizados	Obligac. Ptes. pago a 31 de diciembre
Obligaciones Pendientes de pago a 1 de enero				
580,90	0,00	580,90	580,90	0,00
Derechos pendientes de cobro				
Pendientes de cobro a 1 de enero		Total Derechos a cobrar	Recaudación	Pendientes. de cobro a 31 de diciembre
0,00	0,00	0,00	0,00	0,00

INDICADORES PRESUPUESTARIOS

Índice de modificaciones presupuestarias (%)	0,00	Ingresos tributarios por habitante (€/hab.)	397,70
Grado de ejecución de ingresos (%)	77,71	Indicador de transferencias recibidas (%)	58,83
Grado de ejecución de gastos (%)	69,07	Autonomía Fiscal (%)	22,65
Grado de realización de los cobros (%)	100,00	Gastos por habitante (€/hab.)	1.388,02
Grado de realización de los pagos (%)	98,64	Esfuerzo inversor (%)	36,43
Ingresos por habitante (€/hab.)	1.561,54	Ahorro neto (%)	21,58

LIQUIDACIÓN DEL PRESUPUESTO

Presupuesto de Ingresos	Previsión inicial	Modificaciones	Previsión Definitiva	Derechos Reconocidos	Recaudación neta	Derechos Ptes. de cobro
1 Impuestos directos	8.100,00	0,00	8.100,00	5.884,31	5.884,31	0,00
2 Impuestos indirectos	4.000,00	0,00	4.000,00	1.129,19	1.129,19	0,00
3 Tasas y otros ingresos	70.000,00	0,00	70.000,00	84.713,59	84.713,59	0,00
4 Transferencias corrientes	13.000,00	0,00	13.000,00	7.598,23	7.598,23	0,00
5 Ingresos patrimoniales	17.000,00	0,00	17.000,00	11.436,16	11.436,16	0,00
6 Enajenación de inversiones reale	0,00	0,00	0,00	0,00	0,00	0,00
7 Transferencias de capital	28.500,00	0,00	28.500,00	0,00	0,00	0,00
8 Activos financieros	0,00	0,00	0,00	0,00	0,00	0,00
9 Pasivos financieros	0,00	0,00	0,00	0,00	0,00	0,00
10 Total Ingresos	140.600,00	0,00	140.600,00	110.761,48	110.761,48	0,00

Presup. de Gastos	Crédito Inicial	Modificaciones	Crédito Definitivo	Obligaciones Reconocidas	Pagos Líquidos	Obligac. Ptes. de pago	Reman. Crédito comprometido	Reman. Crédito no comprometido
1. Gastos de personal	6.500,00	0,00	6.500,00	5.355,80	5.355,80	0,00	0,00	1.144,20
2. Gastos en bienes corrientes y servicios	33.600,00	0,00	33.600,00	22.165,91	22.165,91	0,00	0,00	11.434,09
3. Gastos financieros	0,00	0,00	0,00	0,00	0,00	0,00	0,00	0,00
4. Transferencias corrientes	2.000,00	0,00	2.000,00	0,00	0,00	0,00	0,00	2.000,00
6. Inversiones reales	98.500,00	0,00	98.500,00	97.449,37	97.449,37	0,00	0,00	1.050,63
7. Transferencias de capital	0,00	0,00	0,00	0,00	0,00	0,00	0,00	0,00
8. Activos financieros	0,00	0,00	0,00	0,00	0,00	0,00	0,00	0,00
9. Pasivos financieros	0,00	0,00	0,00	0,00	0,00	0,00	0,00	0,00
Total Gastos	140.600,00	0,00	140.600,00	124.971,08	124.971,08	0,00	0,00	15.628,92

RESULTADO PRESUPUESTARIO

1. Derechos reconocidos netos	110.761,48
2. Obligaciones reconocidas netas	124.971,08
3. Resultado presupuestario del ejercicio	-14.209,60

ESTADO DE REMANENTE DE TESORERÍA

1. Fondos líquidos.	146.326,97
2. Derechos pendientes de cobro ...	0,00
Del presupuesto corriente	0,00
De Presupuestos cerrados de operaciones no presupuestarias cobros realizados ptes. de aplic. definitiva.	0,00
3. Obligaciones pendientes de Pago ...	-460,45
Del presupuesto corriente	0,00
De presupuestos cerrados de operaciones no presupuestarias Pagos realizados ptes. de aplic. definitiva	-460,45
I. Remanentes de tesorería total (1 + 2 - 3)	146.787,42
II. Saldos de dudoso cobro	0,00
III. Exceso de financiación afectada.	0,00
IV. Remanente de Tesorería para gastos generales (I - II - III)	146.787,42

ESTADO DE TESORERÍA

Existencias iniciales	160.535,13
Pagos	125.620,16
Cobros	111.412,00
Existencias finales	146.326,97

LIQUIDACIÓN DE EJERCICIOS CERRADOS

Obligaciones pendientes de pago	Rectificaciones y Bajas	Total Obligaciones	Pagos realizados	Obligac. Ptes. pago a 31 de diciembre
Obligaciones Pendientes de pago a 1 de enero				
0,00	0,00	0,00	0,00	0,00
Derechos pendientes de cobro	Rectificaciones y Bajas	Total Derechos a cobrar	Recaudación	Pendientes. de cobro a 31 de diciembre
Pendientes de cobro a 1 de enero				
0,00	0,00	0,00	0,00	0,00

INDICADORES PRESUPUESTARIOS

Índice de modificaciones presupuestarias (%)	0,00	Ingresos tributarios por habitante (€/hab.)	2.479,11
Grado de ejecución de ingresos (%)	78,78	Indicador de transferencias recibidas (%)	6,86
Grado de ejecución de gastos (%)	88,88	Autonomía Fiscal (%)	6,33
Grado de realización de los cobros (%)	100,00	Gastos por habitante (€/hab.)	3.377,60
Grado de realización de los pagos (%)	100,00	Esfuerzo inversor (%)	77,98
Ingresos por habitante (€/hab.)	2.993,55	Ahorro neto (%)	75,15

LIQUIDACIÓN DEL PRESUPUESTO

Presupuesto de Ingresos	Previsión inicial	Modificaciones	Previsión Definitiva	Derechos Reconocidos	Recaudación neta	Derechos Ptes. de cobro
1 Impuestos directos	70.000,00	20.000,00	90.000,00	123.192,31	123.192,31	0,00
2 Impuestos indirectos	12.000,00	0,00	12.000,00	3.766,52	3.766,52	0,00
3 Tasas y otros ingresos	42.000,00	0,00	42.000,00	9.528,52	9.528,52	0,00
4 Transferencias corrientes	62.000,00	0,00	62.000,00	29.652,46	29.652,46	0,00
5 Ingresos patrimoniales	12.500,00	0,00	12.500,00	2.155,05	2.155,05	0,00
6 Enajenación de inversiones reales	0,00	0,00	0,00	0,00	0,00	0,00
7 Transferencias de capital	90.500,00	50.000,00	140.500,00	30.370,26	30.370,26	0,00
8 Activos financieros	0,00	0,00	0,00	0,00	0,00	0,00
9 Pasivos financieros	0,00	0,00	0,00	0,00	0,00	0,00
10 Total Ingresos	289.000,00	70.000,00	359.000,00	198.665,12	198.665,12	0,00

Presup. de Gastos	Crédito Inicial	Modificaciones	Crédito Definitivo	Obligaciones Reconocidas	Pagos Líquidos	Obligac. Ptes. de pago	Reman. Crédito comprometido	Reman. Crédito no comprometido
1. Gastos de personal	32.500,00	0,00	32.500,00	25.019,71	25.019,71	0,00	0,00	7.480,29
2. Gastos en bienes corrientes y servicios	67.500,00	5.000,00	72.500,00	46.074,60	46.074,60	0,00	0,00	26.425,40
3. Gastos financieros	0,00	0,00	0,00	0,00	0,00	0,00	0,00	0,00
4. Transferencias corrientes	102.000,00	25.000,00	127.000,00	126.620,00	126.620,00	0,00	0,00	380,00
6. Inversiones reales	87.000,00	40.000,00	127.000,00	119.747,33	119.747,33	0,00	0,00	7.252,67
7. Transferencias de capital	0,00	0,00	0,00	0,00	0,00	0,00	0,00	0,00
8. Activos financieros	0,00	0,00	0,00	0,00	0,00	0,00	0,00	0,00
9. Pasivos financieros	0,00	0,00	0,00	0,00	0,00	0,00	0,00	0,00
Total Gastos	289.000,00	70.000,00	359.000,00	317.461,64	317.461,64	0,00	0,00	41.538,36

RESULTADO PRESUPUESTARIO

1. Derechos reconocidos netos	198.665,12
2. Obligaciones reconocidas netas	317.461,64
3. Resultado presupuestario del ejercicio	-118.796,52

ESTADO DE REMANENTE DE TESORERÍA

1. Fondos líquidos.	158.860,93
2. Derechos pendientes de cobro ...	32.420,24
Del presupuesto corriente	0,00
De Presupuestos cerrados de operaciones no presupuestarias cobros realizados ptes. de aplic. definitiva.	32.420,24
3. Obligaciones pendientes de Pago ...	24.539,78
Del presupuesto corriente	0,00
De presupuestos cerrados de operaciones no presupuestarias Pagos realizados ptes. de aplic. definitiva	12.581,14
I. Remanentes de tesorería total (1 + 2 - 3)	11.958,64
II. Saldos de dudoso cobro	0,00
III. Exceso de financiación afectada.	0,00
IV. Remanente de Tesorería para gastos generales (I - II - III)	166.741,39

ESTADO DE TESORERÍA

Existencias iniciales	276.020,39
Pagos	323.527,98
Cobros	206.368,52
Existencias finales	158.860,93

LIQUIDACIÓN DE EJERCICIOS CERRADOS

Obligaciones pendientes de pago	Rectificaciones y Bajas	Total Obligaciones	Pagos realizados	Obligac. Ptes. pago a 31 de diciembre
Obligaciones Pendientes de pago a 1 de enero				
12.581,14	0,00	12.581,14	0,00	12.581,14
Derechos pendientes de cobro	Rectificaciones y Bajas	Total Derechos a cobrar	Recaudación	Pendientes. de cobro a 31 de diciembre
Pendientes de cobro a 1 de enero				
32.420,24	0,00	32.420,24	0,00	32.420,24

INDICADORES PRESUPUESTARIOS

Índice de modificaciones presupuestarias (%)	24,22	Ingresos tributarios por habitante (€/hab.)	679,04
Grado de ejecución de ingresos (%)	55,34	Indicador de transferencias recibidas (%)	30,21
Grado de ejecución de gastos (%)	88,43	Autonomía Fiscal (%)	63,91
Grado de realización de los cobros (%)	100,00	Gastos por habitante (€/hab.)	1.579,41
Grado de realización de los pagos (%)	100,00	Esfuerzo inversor (%)	37,72
Ingresos por habitante (€/hab.)	988,38	Ahorro neto (%)	-17,48

LIQUIDACIÓN DEL PRESUPUESTO

Presupuesto de Ingresos	Previsión inicial	Modificaciones	Previsión Definitiva	Derechos Reconocidos	Recaudación neta	Derechos Ptes. de cobro
1 Impuestos directos	8.000,00	0,00	8.000,00	7.068,17	7.068,17	0,00
2 Impuestos indirectos	0,00	0,00	0,00	0,00	0,00	0,00
3 Tasas y otros ingresos	28.400,00	0,00	28.400,00	3.476,78	3.476,78	0,00
4 Transferencias corrientes	21.000,00	0,00	21.000,00	18.704,89	18.704,89	0,00
5 Ingresos patrimoniales	25.600,00	0,00	25.600,00	23.817,10	23.817,10	0,00
6 Enajenación de inversiones reale	0,00	0,00	0,00	0,00	0,00	0,00
7 Transferencias de capital	42.000,00	0,00	42.000,00	23.813,00	23.813,00	0,00
8 Activos financieros	0,00	0,00	0,00	0,00	0,00	0,00
9 Pasivos financieros	0,00	0,00	0,00	0,00	0,00	0,00
10 Total Ingresos	125.000,00	0,00	125.000,00	76.879,94	76.879,94	0,00

Presup. de Gastos	Crédito Inicial	Modificaciones	Crédito Definitivo	Obligaciones Reconocidas	Pagos Líquidos	Obligac. Ptes. de pago	Reman. Crédito comprometido	Reman. Crédito no comprometido
1. Gastos de personal	20.000,00	0,00	20.000,00	16.426,80	16.426,80	0,00	0,00	3.573,20
2. Gastos en bienes corrientes y servicios	23.000,00	0,00	23.000,00	13.986,84	13.986,84	0,00	0,00	9.013,16
3. Gastos financieros	0,00	0,00	0,00	0,00	0,00	0,00	0,00	0,00
4. Transferencias corrientes	7.000,00	0,00	7.000,00	2.105,64	2.105,64	0,00	0,00	4.894,36
6. Inversiones reales	75.000,00	0,00	75.000,00	38.429,11	38.429,11	0,00	0,00	36.570,89
7. Transferencias de capital	0,00	0,00	0,00	0,00	0,00	0,00	0,00	0,00
8. Activos financieros	0,00	0,00	0,00	0,00	0,00	0,00	0,00	0,00
9. Pasivos financieros	0,00	0,00	0,00	0,00	0,00	0,00	0,00	0,00
Total Gastos	125.000,00	0,00	125.000,00	70.948,39	70.948,39	0,00	0,00	54.051,61

RESULTADO PRESUPUESTARIO

1. Derechos reconocidos netos	76.879,94
2. Obligaciones reconocidas netas	70.948,39
3. Resultado presupuestario del ejercicio	5.931,55

ESTADO DE REMANENTE DE TESORERÍA

1. Fondos líquidos.	49.728,83
2. Derechos pendientes de cobro ...	0,00
Del presupuesto corriente	0,00
De Presupuestos cerrados de operaciones no presupuestarias cobros realizados ptes. de aplic. definitiva.	0,00
3. Obligaciones pendientes de Pago ...	0,00
Del presupuesto corriente	0,00
De presupuestos cerrados de operaciones no presupuestarias Pagos realizados ptes. de aplic. definitiva	0,00
I. Remanentes de tesorería total (1 + 2 - 3)	49.728,83
II. Saldos de dudoso cobro	0,00
III. Exceso de financiación afectada.	0,00
IV. Remanente de Tesorería para gastos generales (I - II - III)	49.728,83

ESTADO DE TESORERÍA

Existencias iniciales	43.797,28
Pagos	70.948,39
Cobros	76.879,94
Existencias finales	49.728,83

LIQUIDACIÓN DE EJERCICIOS CERRADOS

Obligaciones pendientes de pago	Rectificaciones y Bajas	Total Obligaciones	Pagos realizados	Obligac. Ptes. pago a 31 de diciembre
Obligaciones Pendientes de pago a 1 de enero				
0,00	0,00	0,00	0,00	0,00
Derechos pendientes de cobro				
Pendientes de cobro a 1 de enero				
0,00	0,00	0,00	0,00	0,00

INDICADORES PRESUPUESTARIOS

Índice de modificaciones presupuestarias (%)	0,00	Ingresos tributarios por habitante (€/hab.)	310,15
Grado de ejecución de ingresos (%)	61,50	Indicador de transferencias recibidas (%)	55,30
Grado de ejecución de gastos (%)	56,76	Autonomía Fiscal (%)	9,19
Grado de realización de los cobros (%)	100,00	Gastos por habitante (€/hab.)	2.086,72
Grado de realización de los pagos (%)	100,00	Esfuerzo inversor (%)	54,16
Ingresos por habitante (€/hab.)	2.261,17	Ahorro neto (%)	38,72

LIQUIDACIÓN DEL PRESUPUESTO

Presupuesto de Ingresos	Previsión inicial	Modificaciones	Previsión Definitiva	Derechos Reconocidos	Recaudación neta	Derechos Ptes. de cobro
1 Impuestos directos	35.000,00	0,00	35.000,00	19.877,96	19.877,96	0,00
2 Impuestos indirectos	0,00	0,00	0,00	0,00	0,00	0,00
3 Tasas y otros ingresos	32.000,00	0,00	32.000,00	11.630,72	11.630,72	0,00
4 Transferencias corrientes	46.000,00	0,00	46.000,00	27.093,94	27.093,94	0,00
5 Ingresos patrimoniales	54.000,00	0,00	54.000,00	15.088,81	15.088,81	0,00
6 Enajenación de inversiones reale	0,00	0,00	0,00	0,00	0,00	0,00
7 Transferencias de capital	103.000,00	0,00	103.000,00	0,00	0,00	0,00
8 Activos financieros	0,00	0,00	0,00	0,00	0,00	0,00
9 Pasivos financieros	0,00	0,00	0,00	0,00	0,00	0,00
10 Total Ingresos	270.000,00	0,00	270.000,00	73.691,43	73.691,43	0,00

Presup. de Gastos	Crédito Inicial	Modificaciones	Crédito Definitivo	Obligaciones Reconocidas	Pagos Líquidos	Obligac. Ptes. de pago	Reman. Crédito comprometido	Reman. Crédito no comprometido
1. Gastos de personal	35.000,00	0,00	35.000,00	28.004,94	28.004,94	0,00	0,00	6.995,06
2. Gastos en bienes corrientes y servicios	77.000,00	0,00	77.000,00	55.967,58	55.967,58	0,00	0,00	21.032,42
3. Gastos financieros	0,00	0,00	0,00	0,00	0,00	0,00	0,00	0,00
4. Transferencias corrientes	3.000,00	0,00	3.000,00	2.362,30	2.362,30	0,00	0,00	637,70
6. Inversiones reales	155.000,00	0,00	155.000,00	28.707,79	28.707,79	0,00	0,00	126.292,21
7. Transferencias de capital	0,00	0,00	0,00	0,00	0,00	0,00	0,00	0,00
8. Activos financieros	0,00	0,00	0,00	0,00	0,00	0,00	0,00	0,00
9. Pasivos financieros	0,00	0,00	0,00	0,00	0,00	0,00	0,00	0,00
Total Gastos	270.000,00	0,00	270.000,00	115.042,61	115.042,61	0,00	0,00	154.957,39

RESULTADO PRESUPUESTARIO

1. Derechos reconocidos netos	73.691,43
2. Obligaciones reconocidas netas	115.042,61
3. Resultado presupuestario del ejercicio	-41.351,18

ESTADO DE REMANENTE DE TESORERÍA

1. Fondos líquidos.	36.993,38
2. Derechos pendientes de cobro ...	-80,00
Del presupuesto corriente	0,00
De Presupuestos cerrados de operaciones no presupuestarias cobros realizados ptes. de aplic. definitiva.	80,00
3. Obligaciones pendientes de Pago ...	640,79
Del presupuesto corriente	0,00
De presupuestos cerrados de operaciones no presupuestarias Pagos realizados ptes. de aplic. definitiva	640,79
I. Remanentes de tesorería total (1 + 2 - 3)	36.272,59
II. Saldos de dudoso cobro	0,00
III. Exceso de financiación afectada.	0,00
IV. Remanente de Tesorería para gastos generales (I - II - III)	36.272,59

ESTADO DE TESORERÍA

Existencias iniciales	77.623,77
Pagos	116.804,22
Cobros	76.173,83
Existencias finales	36.993,38

LIQUIDACIÓN DE EJERCICIOS CERRADOS

Obligaciones pendientes de pago	Rectificaciones y Bajas	Total Obligaciones	Pagos realizados	Obligac. Ptes. pago a 31 de diciembre
Obligaciones Pendientes de pago a 1 de enero				
0,00	0,00	0,00	0,00	0,00
Derechos pendientes de cobro				
Pendientes de cobro a 1 de enero				
0,00	0,00	0,00	0,00	0,00

INDICADORES PRESUPUESTARIOS

Índice de modificaciones presupuestarias (%)	0,00	Ingresos tributarios por habitante (€/hab.)	393,86
Grado de ejecución de ingresos (%)	27,29	Indicador de transferencias recibidas (%)	36,77
Grado de ejecución de gastos (%)	42,61	Autonomía Fiscal (%)	26,97
Grado de realización de los cobros (%)	100,00	Gastos por habitante (€/hab.)	1.438,03
Grado de realización de los pagos (%)	100,00	Esfuerzo inversor (%)	24,95
Ingresos por habitante (€/hab.)	921,14	Ahorro neto (%)	-17,16

LIQUIDACIÓN DEL PRESUPUESTO

Presupuesto de Ingresos	Previsión inicial	Modificaciones	Previsión Definitiva	Derechos Reconocidos	Recaudación neta	Derechos Ptes. de cobro
1 Impuestos directos	14.954,42	0,00	14.954,42	16.212,42	16.212,42	0,00
2 Impuestos indirectos	0,00	0,00	0,00	0,00	0,00	0,00
3 Tasas y otros ingresos	4.580,58	0,00	4.580,58	5.818,29	5.818,29	0,00
4 Transferencias corrientes	29.594,09	0,00	29.594,09	9.891,74	9.891,74	0,00
5 Ingresos patrimoniales	3.758,52	0,00	3.758,52	2.851,82	2.851,82	0,00
6 Enajenación de inversiones reale	0,00	0,00	0,00	0,00	0,00	0,00
7 Transferencias de capital	2.228,28	0,00	2.228,28	13.803,43	13.803,43	0,00
8 Activos financieros	0,00	0,00	0,00	0,00	0,00	0,00
9 Pasivos financieros	0,00	0,00	0,00	0,00	0,00	0,00
10 Total Ingresos	55.115,89	0,00	55.115,89	48.577,70	48.577,70	0,00

Presup. de Gastos	Crédito Inicial	Modificaciones	Crédito Definitivo	Obligaciones Reconocidas	Pagos Líquidos	Obligac. Ptes. de pago	Reman. Crédito comprometido	Reman. Crédito no comprometido
1. Gastos de personal	22.000,00	0,00	22.000,00	17.383,32	17.383,32	0,00	0,00	4.616,68
2. Gastos en bienes corrientes y servicios	13.805,00	0,00	13.805,00	7.761,94	7.761,94	0,00	0,00	6.043,06
3. Gastos financieros	0,00	0,00	0,00	0,00	0,00	0,00	0,00	0,00
4. Transferencias corrientes	11.610,00	0,00	11.610,00	9.936,90	9.936,90	0,00	0,00	1.673,10
6. Inversiones reales	7.700,89	0,00	7.700,89	459,82	459,82	0,00	0,00	7.241,07
7. Transferencias de capital	0,00	0,00	0,00	0,00	0,00	0,00	0,00	0,00
8. Activos financieros	0,00	0,00	0,00	0,00	0,00	0,00	0,00	0,00
9. Pasivos financieros	0,00	0,00	0,00	0,00	0,00	0,00	0,00	0,00
Total Gastos	55.115,89	0,00	55.115,89	35.541,98	35.541,98	0,00	0,00	19.573,91

RESULTADO PRESUPUESTARIO

1. Derechos reconocidos netos	48.577,70
2. Obligaciones reconocidas netas	35.541,98
3. Resultado presupuestario del ejercicio	13.035,72

ESTADO DE REMANENTE DE TESORERÍA

1. Fondos líquidos.	112.614,59
2. Derechos pendientes de cobro ...	196,28
Del presupuesto corriente	0,00
De Presupuestos cerrados de operaciones no presupuestarias cobros realizados ptes. de aplic. definitiva.	196,28
3. Obligaciones pendientes de Pago ...	759,05
Del presupuesto corriente	0,00
De presupuestos cerrados de operaciones no presupuestarias Pagos realizados ptes. de aplic. definitiva	759,05
I. Remanentes de tesorería total (1 + 2 - 3)	112.051,82
II. Saldos de dudoso cobro	0,00
III. Exceso de financiación afectada.	0,00
IV. Remanente de Tesorería para gastos generales (I - II - III)	112.051,82

ESTADO DE TESORERÍA

Existencias iniciales	99.943,66
Pagos	37.566,34
Cobros	50.237,27
Existencias finales	112.614,59

LIQUIDACIÓN DE EJERCICIOS CERRADOS

Obligaciones pendientes de pago	Rectificaciones y Bajas	Total Obligaciones	Pagos realizados	Obligac. Ptes. pago a 31 de diciembre
Obligaciones Pendientes de pago a 1 de enero				
0,00	0,00	0,00	0,00	0,00
Derechos pendientes de cobro	Rectificaciones y Bajas	Total Derechos a cobrar	Recaudación	Pendientes. de cobro a 31 de diciembre
Pendientes de cobro a 1 de enero				
0,00	0,00	0,00	0,00	0,00

INDICADORES PRESUPUESTARIOS

Índice de modificaciones presupuestarias (%)	0,00	Ingresos tributarios por habitante (€/hab.)	361,16
Grado de ejecución de ingresos (%)	88,14	Indicador de transferencias recibidas (%)	48,78
Grado de ejecución de gastos (%)	64,49	Autonomía Fiscal (%)	33,37
Grado de realización de los cobros (%)	100,00	Gastos por habitante (€/hab.)	582,66
Grado de realización de los pagos (%)	100,00	Esfuerzo inversor (%)	1,29
Ingresos por habitante (€/hab.)	796,36	Ahorro neto (%)	-0,89

LIQUIDACIÓN DEL PRESUPUESTO

Presupuesto de Ingresos	Previsión inicial	Modificaciones	Previsión Definitiva	Derechos Reconocidos	Recaudación neta	Derechos Ptes. de cobro
1 Impuestos directos	16.000,00	0,00	16.000,00	11.706,82	11.706,82	0,00
2 Impuestos indirectos	0,00	0,00	0,00	0,00	0,00	0,00
3 Tasas y otros ingresos	38.000,00	0,00	38.000,00	3.971,45	3.971,45	0,00
4 Transferencias corrientes	12.000,00	0,00	12.000,00	7.446,66	7.446,66	0,00
5 Ingresos patrimoniales	1.500,00	0,00	1.500,00	167,70	167,70	0,00
6 Enajenación de inversiones reale	0,00	0,00	0,00	0,00	0,00	0,00
7 Transferencias de capital	50.500,00	0,00	50.500,00	26.369,63	26.369,63	0,00
8 Activos financieros	0,00	0,00	0,00	0,00	0,00	0,00
9 Pasivos financieros	0,00	0,00	0,00	0,00	0,00	0,00
10 Total Ingresos	118.000,00	0,00	118.000,00	49.662,26	49.662,26	0,00

Presup. de Gastos	Crédito Inicial	Modificaciones	Crédito Definitivo	Obligaciones Reconocidas	Pagos Líquidos	Obligac. Ptes. de pago	Reman. Crédito comprometido	Reman. Crédito no comprometido
1. Gastos de personal	7.000,00	0,00	7.000,00	5.495,62	5.495,62	0,00	0,00	1.504,38
2. Gastos en bienes corrientes y servicios	14.500,00	0,00	14.500,00	9.201,19	9.201,19	0,00	0,00	5.298,81
3. Gastos financieros	0,00	0,00	0,00	0,00	0,00	0,00	0,00	0,00
4. Transferencias corrientes	61.500,00	0,00	61.500,00	57.718,76	57.718,76	0,00	0,00	3.781,24
6. Inversiones reales	35.000,00	0,00	35.000,00	32.620,97	32.620,97	0,00	0,00	2.379,03
7. Transferencias de capital	0,00	0,00	0,00	0,00	0,00	0,00	0,00	0,00
8. Activos financieros	0,00	0,00	0,00	0,00	0,00	0,00	0,00	0,00
9. Pasivos financieros	0,00	0,00	0,00	0,00	0,00	0,00	0,00	0,00
Total Gastos	118.000,00	0,00	118.000,00	105.036,54	105.036,54	0,00	0,00	12.963,46

RESULTADO PRESUPUESTARIO

1. Derechos reconocidos netos	49.662,26
2. Obligaciones reconocidas netas	105.036,54
3. Resultado presupuestario del ejercicio	-55.374,28

ESTADO DE REMANENTE DE TESORERÍA

1. Fondos líquidos.	29.190,89
2. Derechos pendientes de cobro ...	-64,13
Del presupuesto corriente	0,00
De Presupuestos cerrados de operaciones no presupuestarias cobros realizados ptes. de aplic. definitiva.	64,13
3. Obligaciones pendientes de Pago ...	0,00
Del presupuesto corriente	0,00
De presupuestos cerrados de operaciones no presupuestarias Pagos realizados ptes. de aplic. definitiva	0,00
I. Remanentes de tesorería total (1 + 2 - 3)	29.126,76
II. Saldos de dudoso cobro	0,00
III. Exceso de financiación afectada.	0,00
IV. Remanente de Tesorería para gastos generales (I - II - III)	29.126,76

ESTADO DE TESORERÍA

Existencias iniciales	84.565,17
Pagos	105.036,54
Cobros	49.662,26
Existencias finales	29.190,89

LIQUIDACIÓN DE EJERCICIOS CERRADOS

Obligaciones pendientes de pago	Rectificaciones y Bajas	Total Obligaciones	Pagos realizados	Obligac. Ptes. pago a 31 de diciembre
Obligaciones Pendientes de pago a 1 de enero				
0,00	0,00	0,00	0,00	0,00
Derechos pendientes de cobro				
Pendientes de cobro a 1 de enero				
0,00	0,00	0,00	0,00	0,00

INDICADORES PRESUPUESTARIOS

Índice de modificaciones presupuestarias (%)	0,00	Ingresos tributarios por habitante (€/hab.)	382,40
Grado de ejecución de ingresos (%)	42,09	Indicador de transferencias recibidas (%)	68,09
Grado de ejecución de gastos (%)	89,01	Autonomía Fiscal (%)	23,57
Grado de realización de los cobros (%)	100,00	Gastos por habitante (€/hab.)	2.561,87
Grado de realización de los pagos (%)	100,00	Esfuerzo inversor (%)	31,06
Ingresos por habitante (€/hab.)	1.211,27	Ahorro neto (%)	-210,89

LIQUIDACIÓN DEL PRESUPUESTO

Presupuesto de Ingresos	Previsión inicial	Modificaciones	Previsión Definitiva	Derechos Reconocidos	Recaudación neta	Derechos Ptes. de cobro
1 Impuestos directos	21.400,00	0,00	21.400,00	20.763,41	20.763,41	0,00
2 Impuestos indirectos	10.000,00	0,00	10.000,00	5.927,00	5.927,00	0,00
3 Tasas y otros ingresos	22.000,00	0,00	22.000,00	11.409,74	11.409,74	0,00
4 Transferencias corrientes	66.000,00	0,00	66.000,00	15.963,67	15.963,67	0,00
5 Ingresos patrimoniales	31.900,00	0,00	31.900,00	21.955,64	21.955,64	0,00
6 Enajenación de inversiones reale	0,00	0,00	0,00	0,00	0,00	0,00
7 Transferencias de capital	0,00	0,00	0,00	0,00	0,00	0,00
8 Activos financieros	0,00	0,00	0,00	0,00	0,00	0,00
9 Pasivos financieros	0,00	0,00	0,00	0,00	0,00	0,00
10 Total Ingresos	151.300,00	0,00	151.300,00	76.019,46	76.019,46	0,00

Presup. de Gastos	Crédito Inicial	Modificaciones	Crédito Definitivo	Obligaciones Reconocidas	Pagos Líquidos	Obligac. Ptes. de pago	Reman. Crédito comprometido	Reman. Crédito no comprometido
1. Gastos de personal	19.717,00	0,00	19.717,00	18.847,27	18.847,27	0,00	0,00	869,73
2. Gastos en bienes corrientes y servicios	103.783,00	0,00	103.783,00	73.584,09	73.584,09	0,00	0,00	30.198,91
3. Gastos financieros	500,00	0,00	500,00	314,25	314,25	0,00	0,00	185,75
4. Transferencias corrientes	19.500,00	0,00	19.500,00	5.818,16	5.818,16	0,00	0,00	13.681,84
6. Inversiones reales	0,00	0,00	0,00	0,00	0,00	0,00	0,00	0,00
7. Transferencias de capital	0,00	0,00	0,00	0,00	0,00	0,00	0,00	0,00
8. Activos financieros	0,00	0,00	0,00	0,00	0,00	0,00	0,00	0,00
9. Pasivos financieros	7.800,00	0,00	7.800,00	7.512,67	7.512,67	0,00	0,00	287,33
Total Gastos	151.300,00	0,00	151.300,00	106.076,44	106.076,44	0,00	0,00	45.223,56

RESULTADO PRESUPUESTARIO

1. Derechos reconocidos netos	76.019,46
2. Obligaciones reconocidas netas	106.076,44
3. Resultado presupuestario del ejercicio	-30.056,98

ESTADO DE REMANENTE DE TESORERÍA

1. Fondos líquidos.	66.074,43
2. Derechos pendientes de cobro ...	0,00
Del presupuesto corriente	0,00
De Presupuestos cerrados de operaciones no presupuestarias cobros realizados ptes. de aplic. definitiva.	0,00
3. Obligaciones pendientes de Pago ...	1.278,30
Del presupuesto corriente	0,00
De presupuestos cerrados de operaciones no presupuestarias Pagos realizados ptes. de aplic. definitiva	1.278,30
I. Remanentes de tesorería total (1 + 2 - 3)	64.796,13
II. Saldos de dudoso cobro	0,00
III. Exceso de financiación afectada.	0,00
IV. Remanente de Tesorería para gastos generales (I - II - III)	64.796,13

ESTADO DE TESORERÍA

Existencias iniciales	77.381,41
Pagos	109.438,24
Cobros	98.131,26
Existencias finales	66.074,43

LIQUIDACIÓN DE EJERCICIOS CERRADOS

Obligaciones pendientes de pago	Rectificaciones y Bajas	Total Obligaciones	Pagos realizados	Obligac. Ptes. pago a 31 de diciembre
Obligaciones Pendientes de pago a 1 de enero				
0,00	0,00	0,00	0,00	0,00
Derechos pendientes de cobro				
Pendientes de cobro a 1 de enero		Total Derechos a cobrar	Recaudación	Pendientes. de cobro a 31 de diciembre
18.750,00	0,00	18.750,00	18.750,00	0,00

INDICADORES PRESUPUESTARIOS

Índice de modificaciones presupuestarias (%)	0,00	Ingresos tributarios por habitante (€/hab.)	521,92
Grado de ejecución de ingresos (%)	50,24	Indicador de transferencias recibidas (%)	21,00
Grado de ejecución de gastos (%)	70,11	Autonomía Fiscal (%)	35,11
Grado de realización de los cobros (%)	100,00	Gastos por habitante (€/hab.)	1.453,10
Grado de realización de los pagos (%)	100,00	Esfuerzo inversor (%)	0,00
Ingresos por habitante (€/hab.)	1.041,36	Ahorro neto (%)	-39,54

LIQUIDACIÓN DEL PRESUPUESTO

Presupuesto de Ingresos	Previsión inicial	Modificaciones	Previsión Definitiva	Derechos Reconocidos	Recaudación neta	Derechos Ptes. de cobro
1 Impuestos directos	45.275,00	0,00	45.275,00	25.226,00	25.226,00	0,00
2 Impuestos indirectos	0,00	0,00	0,00	0,00	0,00	0,00
3 Tasas y otros ingresos	25.500,00	0,00	25.500,00	6.388,67	6.388,67	0,00
4 Transferencias corrientes	168.550,00	0,00	168.550,00	174.797,14	174.797,14	0,00
5 Ingresos patrimoniales	10.530,00	0,00	10.530,00	15.753,62	15.753,62	0,00
6 Enajenación de inversiones reale	0,00	0,00	0,00	0,00	0,00	0,00
7 Transferencias de capital	290.000,00	0,00	290.000,00	164.522,23	14.522,23	150.000,00
8 Activos financieros	0,00	0,00	0,00	0,00	0,00	0,00
9 Pasivos financieros	0,00	0,00	0,00	0,00	0,00	0,00
10 Total Ingresos	539.855,00	0,00	539.855,00	386.687,66	236.687,66	150.000,00

Presup. de Gastos	Crédito Inicial	Modificaciones	Crédito Definitivo	Obligaciones Reconocidas	Pagos Líquidos	Obligac. Ptes. de pago	Reman. Crédito comprometido	Reman. Crédito no comprometido
1. Gastos de personal	67.000,00	0,00	67.000,00	56.852,54	56.696,13	156,41	0,00	10.147,46
2. Gastos en bienes corrientes y servicios	92.425,00	0,00	92.425,00	85.184,91	85.184,91	0,00	0,00	7.240,09
3. Gastos financieros	4.430,00	0,00	4.430,00	966,75	966,75	0,00	0,00	3.463,25
4. Transferencias corrientes	86.000,00	0,00	86.000,00	22.902,82	22.902,82	0,00	0,00	63.097,18
6. Inversiones reales	280.000,00	0,00	280.000,00	127.753,41	66.316,57	61.436,84	0,00	152.246,59
7. Transferencias de capital	0,00	0,00	0,00	0,00	0,00	0,00	0,00	0,00
8. Activos financieros	0,00	0,00	0,00	0,00	0,00	0,00	0,00	0,00
9. Pasivos financieros	10.000,00	0,00	10.000,00	10.000,00	10.000,00	0,00	0,00	0,00
Total Gastos	539.855,00	0,00	539.855,00	303.660,43	242.067,18	61.593,25	0,00	236.194,57

RESULTADO PRESUPUESTARIO

1. Derechos reconocidos netos	386.687,66
2. Obligaciones reconocidas netas	303.660,43
3. Resultado presupuestario del ejercicio	83.027,23

ESTADO DE REMANENTE DE TESORERÍA

1. Fondos líquidos.	39.756,07
2. Derechos pendientes de cobro ...	155.112,92
Del presupuesto corriente	150.000,00
De Presupuestos cerrados de operaciones no presupuestarias cobros realizados ptes. de aplic. definitiva.	5.112,92
3. Obligaciones pendientes de Pago ...	36.761,34
Del presupuesto corriente	61.593,25
De presupuestos cerrados de operaciones no presupuestarias Pagos realizados ptes. de aplic. definitiva	2.255,14
Pagos realizados ptes. de aplic. definitiva	6.472,95
Pagos realizados ptes. de aplic. definitiva	33.560,00
I. Remanentes de tesorería total (1 + 2 - 3)	158.107,65
II. Saldos de dudoso cobro	1.928,77
III. Exceso de financiación afectada.	0,00
IV. Remanente de Tesorería para gastos generales (I - II - III)	156.178,88

ESTADO DE TESORERÍA

Existencias iniciales	46.696,53
Pagos	273.930,80
Cobros	266.990,34
Existencias finales	39.756,07

LIQUIDACIÓN DE EJERCICIOS CERRADOS

Obligaciones pendientes de pago	Rectificaciones y Bajas	Total Obligaciones	Pagos realizados	Obligac. Ptes. pago a 31 de diciembre
Obligaciones Pendientes de pago a 1 de enero				
3.571,24	0,00	3.571,24	1.316,10	2.255,14
Derechos pendientes de cobro				
Pendientes de cobro a 1 de enero				
5.112,92	0,00	5.112,92	0,00	5.112,92

INDICADORES PRESUPUESTARIOS

Índice de modificaciones presupuestarias (%)	0,00	Ingresos tributarios por habitante (€/hab.)	282,27
Grado de ejecución de ingresos (%)	71,63	Indicador de transferencias recibidas (%)	87,75
Grado de ejecución de gastos (%)	56,25	Autonomía Fiscal (%)	6,52
Grado de realización de los cobros (%)	61,21	Gastos por habitante (€/hab.)	2.711,25
Grado de realización de los pagos (%)	79,72	Esfuerzo inversor (%)	42,07
Ingresos por habitante (€/hab.)	3.452,57	Ahorro neto (%)	20,82

LIQUIDACIÓN DEL PRESUPUESTO

Presupuesto de Ingresos	Previsión inicial	Modificaciones	Previsión Definitiva	Derechos Reconocidos	Recaudación neta	Derechos Ptes. de cobro
1 Impuestos directos	53.670,00	0,00	53.670,00	49.492,88	49.492,88	0,00
2 Impuestos indirectos	4.500,00	0,00	4.500,00	8.201,57	8.201,57	0,00
3 Tasas y otros ingresos	29.900,00	0,00	29.900,00	13.609,55	13.609,55	0,00
4 Transferencias corrientes	64.031,50	0,00	64.031,50	66.209,83	66.209,83	0,00
5 Ingresos patrimoniales	19.250,00	0,00	19.250,00	14.815,06	14.815,06	0,00
6 Enajenación de inversiones reales	26.080,00	0,00	26.080,00	26.080,00	26.080,00	0,00
7 Transferencias de capital	96.618,66	8.650,41	105.269,07	113.979,90	113.979,90	0,00
8 Activos financieros	0,00	13.600,00	13.600,00	0,00	0,00	0,00
9 Pasivos financieros	0,00	0,00	0,00	0,00	0,00	0,00
10 Total Ingresos	294.050,16	22.250,41	316.300,57	292.388,79	292.388,79	0,00

Presup. de Gastos	Crédito Inicial	Modificaciones	Crédito Definitivo	Obligaciones Reconocidas	Pagos Líquidos	Obligac. Ptes. de pago	Reman. Crédito comprometido	Reman. Crédito no comprometido
1. Gastos de personal	73.296,00	8.650,41	81.946,41	77.422,15	77.422,15	0,00	0,00	4.524,26
2. Gastos en bienes corrientes y servicios	105.717,87	13.600,00	119.317,87	115.367,16	115.367,16	0,00	0,00	3.950,71
3. Gastos financieros	0,00	0,00	0,00	0,00	0,00	0,00	0,00	0,00
4. Transferencias corrientes	3.000,00	0,00	3.000,00	0,00	0,00	0,00	0,00	3.000,00
6. Inversiones reales	112.036,29	0,00	112.036,29	103.227,77	103.227,77	0,00	0,00	8.808,52
7. Transferencias de capital	0,00	0,00	0,00	0,00	0,00	0,00	0,00	0,00
8. Activos financieros	0,00	0,00	0,00	0,00	0,00	0,00	0,00	0,00
9. Pasivos financieros	0,00	0,00	0,00	0,00	0,00	0,00	0,00	0,00
Total Gastos	294.050,16	22.250,41	316.300,57	296.017,08	296.017,08	0,00	0,00	20.283,49

RESULTADO PRESUPUESTARIO

1. Derechos reconocidos netos	292.388,79
2. Obligaciones reconocidas netas	296.017,08
3. Resultado presupuestario del ejercicio	-3.628,29

ESTADO DE REMANENTE DE TESORERÍA

1. Fondos líquidos.	18.744,08
2. Derechos pendientes de cobro ...	139.378,53
Del presupuesto corriente	0,00
De Presupuestos cerrados de operaciones no presupuestarias cobros realizados ptes. de aplic. definitiva.	116.726,00
3. Obligaciones pendientes de Pago ...	57.102,71
Del presupuesto corriente	0,00
De presupuestos cerrados de operaciones no presupuestarias Pagos realizados ptes. de aplic. definitiva	55.785,17
I. Remanentes de tesorería total (1 + 2 - 3)	1.317,54
II. Saldos de dudoso cobro	0,00
III. Exceso de financiación afectada.	89.347,30
IV. Remanente de Tesorería para gastos generales (I - II - III)	

ESTADO DE TESORERÍA

Existencias iniciales	200.439,15
Pagos	748.380,61
Cobros	566.685,54
Existencias finales	18.744,08

LIQUIDACIÓN DE EJERCICIOS CERRADOS

Obligaciones pendientes de pago	Rectificaciones y Bajas	Total Obligaciones	Pagos realizados	Obligac. Ptes. pago a 31 de diciembre
Obligaciones Pendientes de pago a 1 de enero				
273.004,05	-1.526,26	271.477,79	215.692,62	55.785,17
Derechos pendientes de cobro	Rectificaciones y Bajas	Total Derechos a cobrar	Recaudación	Pendientes. de cobro a 31 de diciembre
Pendientes de cobro a 1 de enero				
263.981,43	-58.402,50	205.578,93	88.852,93	116.726,00

INDICADORES PRESUPUESTARIOS

Índice de modificaciones presupuestarias (%)	7,57	Ingresos tributarios por habitante (€/hab.)	369,45
Grado de ejecución de ingresos (%)	92,44	Indicador de transferencias recibidas (%)	61,63
Grado de ejecución de gastos (%)	93,59	Autonomía Fiscal (%)	19,73
Grado de realización de los cobros (%)	100,00	Gastos por habitante (€/hab.)	1.533,77
Grado de realización de los pagos (%)	100,00	Esfuerzo inversor (%)	34,87
Ingresos por habitante (€/hab.)	1.514,97	Ahorro neto (%)	-26,56

LIQUIDACIÓN DEL PRESUPUESTO

Presupuesto de Ingresos	Previsión inicial	Modificaciones	Previsión Definitiva	Derechos Reconocidos	Recaudación neta	Derechos Ptes. de cobro
1 Impuestos directos	13.500,00	0,00	13.500,00	13.070,53	10.863,07	2.207,46
2 Impuestos indirectos	8.200,00	0,00	8.200,00	61.972,00	61.972,00	0,00
3 Tasas y otros ingresos	4.000,00	0,00	4.000,00	390,75	390,75	0,00
4 Transferencias corrientes	25.500,00	0,00	25.500,00	25.780,28	17.083,24	8.697,04
5 Ingresos patrimoniales	13.750,00	0,00	13.750,00	13.341,64	13.341,64	0,00
6 Enajenación de inversiones reale	0,00	0,00	0,00	0,00	0,00	0,00
7 Transferencias de capital	33.000,00	0,00	33.000,00	0,00	0,00	0,00
8 Activos financieros	0,00	0,00	0,00	0,00	0,00	0,00
9 Pasivos financieros	0,00	0,00	0,00	0,00	0,00	0,00
10 Total Ingresos	97.950,00	0,00	97.950,00	114.555,20	103.650,70	10.904,50

Presup. de Gastos	Crédito Inicial	Modificaciones	Crédito Definitivo	Obligaciones Reconocidas	Pagos Líquidos	Obligac. Ptes. de pago	Reman. Crédito comprometido	Reman. Crédito no comprometido
1. Gastos de personal	24.250,00	0,00	24.250,00	23.450,82	22.758,06	692,76	0,00	799,18
2. Gastos en bienes corrientes y servicios	21.500,00	0,00	21.500,00	19.396,24	18.350,09	1.046,15	0,00	2.103,76
3. Gastos financieros	0,00	0,00	0,00	0,00	0,00	0,00	0,00	0,00
4. Transferencias corrientes	4.200,00	0,00	4.200,00	3.285,18	3.274,48	10,70	0,00	914,82
6. Inversiones reales	48.000,00	0,00	48.000,00	2.494,52	2.494,52	0,00	0,00	45.505,48
7. Transferencias de capital	0,00	0,00	0,00	0,00	0,00	0,00	0,00	0,00
8. Activos financieros	0,00	0,00	0,00	0,00	0,00	0,00	0,00	0,00
9. Pasivos financieros	0,00	0,00	0,00	0,00	0,00	0,00	0,00	0,00
Total Gastos	97.950,00	0,00	97.950,00	48.626,76	46.877,15	1.749,61	0,00	49.323,24

RESULTADO PRESUPUESTARIO

1. Derechos reconocidos netos	114.555,20
2. Obligaciones reconocidas netas	48.626,76
3. Resultado presupuestario del ejercicio	65.928,44

ESTADO DE REMANENTE DE TESORERÍA

1. Fondos líquidos.	125.220,42
2. Derechos pendientes de cobro ...	21.388,96
Del presupuesto corriente	10.904,50
De Presupuestos cerrados de operaciones no presupuestarias cobros realizados ptes. de aplic. definitiva.	10.478,94
de operaciones no presupuestarias	5,52
cobros realizados ptes. de aplic. definitiva.	0,00
3. Obligaciones pendientes de Pago ...	19.973,36
Del presupuesto corriente	1.749,61
De presupuestos cerrados	8.859,14
De operaciones no presupuestarias	9.364,61
Pagos realizados ptes. de aplic. definitiva	0,00
I. Remanentes de tesorería total (1 + 2 - 3)	126.636,02
II. Saldos de dudoso cobro	0,00
III. Exceso de financiación afectada.	0,00
IV. Remanente de Tesorería para gastos generales (I - II - III)	126.636,02

ESTADO DE TESORERÍA

Existencias iniciales	90.854,43
Pagos	113.588,70
Cobros	147.954,69
Existencias finales	125.220,42

LIQUIDACIÓN DE EJERCICIOS CERRADOS

Obligaciones pendientes de pago	Rectificaciones y Bajas	Total Obligaciones	Pagos realizados	Obligac. Ptes. pago a 31 de diciembre
Obligaciones Pendientes de pago a 1 de enero				
53.893,88	-10.648,62	43.245,26	34.386,12	8.859,14
Derechos pendientes de cobro				
Pendientes de cobro a 1 de enero				
21.399,28	0,00	21.399,28	10.920,34	10.478,94

INDICADORES PRESUPUESTARIOS

Índice de modificaciones presupuestarias (%)	0,00	Ingresos tributarios por habitante (€/hab.)	1.125,87
Grado de ejecución de ingresos (%)	116,95	Indicador de transferencias recibidas (%)	22,50
Grado de ejecución de gastos (%)	49,64	Autonomía Fiscal (%)	65,51
Grado de realización de los cobros (%)	90,48	Gastos por habitante (€/hab.)	725,77
Grado de realización de los pagos (%)	96,40	Esfuerzo inversor (%)	5,13
Ingresos por habitante (€/hab.)	1.709,78	Ahorro neto (%)	59,73

LIQUIDACIÓN DEL PRESUPUESTO

Presupuesto de Ingresos	Previsión inicial	Modificaciones	Previsión Definitiva	Derechos Reconocidos	Recaudación neta	Derechos Ptes. de cobro
1 Impuestos directos	12.600,00	0,00	12.600,00	9.038,18	9.038,18	0,00
2 Impuestos indirectos	1.000,00	0,00	1.000,00	206,80	206,80	0,00
3 Tasas y otros ingresos	7.000,00	0,00	7.000,00	5.575,07	5.575,07	0,00
4 Transferencias corrientes	17.000,00	0,00	17.000,00	12.960,46	12.960,46	0,00
5 Ingresos patrimoniales	11.500,00	0,00	11.500,00	4.059,60	4.059,60	0,00
6 Enajenación de inversiones reale	0,00	0,00	0,00	0,00	0,00	0,00
7 Transferencias de capital	53.500,00	0,00	53.500,00	4.000,00	4.000,00	0,00
8 Activos financieros	0,00	0,00	0,00	0,00	0,00	0,00
9 Pasivos financieros	0,00	0,00	0,00	0,00	0,00	0,00
10 Total Ingresos	102.600,00	0,00	102.600,00	35.840,11	35.840,11	0,00

Presup. de Gastos	Crédito Inicial	Modificaciones	Crédito Definitivo	Obligaciones Reconocidas	Pagos Líquidos	Obligac. Ptes. de pago	Reman. Crédito comprometido	Reman. Crédito no comprometido
1. Gastos de personal	13.000,00	0,00	13.000,00	9.956,77	9.956,77	0,00	0,00	3.043,23
2. Gastos en bienes corrientes y servicios	38.000,00	0,00	38.000,00	15.919,64	15.919,64	0,00	0,00	22.080,36
3. Gastos financieros	0,00	0,00	0,00	0,00	0,00	0,00	0,00	0,00
4. Transferencias corrientes	1.600,00	0,00	1.600,00	890,05	890,05	0,00	0,00	709,95
6. Inversiones reales	50.000,00	0,00	50.000,00	9.034,80	9.034,80	0,00	0,00	40.965,20
7. Transferencias de capital	0,00	0,00	0,00	0,00	0,00	0,00	0,00	0,00
8. Activos financieros	0,00	0,00	0,00	0,00	0,00	0,00	0,00	0,00
9. Pasivos financieros	0,00	0,00	0,00	0,00	0,00	0,00	0,00	0,00
Total Gastos	102.600,00	0,00	102.600,00	35.801,26	35.801,26	0,00	0,00	66.798,74

RESULTADO PRESUPUESTARIO

1. Derechos reconocidos netos	35.840,11
2. Obligaciones reconocidas netas	35.801,26
3. Resultado presupuestario del ejercicio	38,85

ESTADO DE REMANENTE DE TESORERÍA

1. Fondos líquidos.	9.729,50
2. Derechos pendientes de cobro ...	79,70
Del presupuesto corriente	0,00
De Presupuestos cerrados de operaciones no presupuestarias cobros realizados ptes. de aplic. definitiva.	79,70
3. Obligaciones pendientes de Pago ...	83,67
Del presupuesto corriente	0,00
De presupuestos cerrados de operaciones no presupuestarias Pagos realizados ptes. de aplic. definitiva	83,67
I. Remanentes de tesorería total (1 + 2 - 3)	9.725,53
II. Saldos de dudoso cobro	0,00
III. Exceso de financiación afectada.	0,00
IV. Remanente de Tesorería para gastos generales (I - II - III)	9.725,53

ESTADO DE TESORERÍA

Existencias iniciales	17.548,20
Pagos	44.733,91
Cobros	36.915,21
Existencias finales	9.729,50

LIQUIDACIÓN DE EJERCICIOS CERRADOS

Obligaciones pendientes de pago	Rectificaciones y Bajas	Total Obligaciones	Pagos realizados	Obligac. Ptes. pago a 31 de diciembre
Obligaciones Pendientes de pago a 1 de enero				
7.301,27	0,00	7.301,27	7.301,27	0,00
Derechos pendientes de cobro	Rectificaciones y Bajas	Total Derechos a cobrar	Recaudación	Pendientes. de cobro a 31 de diciembre
Pendientes de cobro a 1 de enero				
0,00	0,00	0,00	0,00	0,00

INDICADORES PRESUPUESTARIOS

Índice de modificaciones presupuestarias (%)	0,00	Ingresos tributarios por habitante (€/hab.)	511,04
Grado de ejecución de ingresos (%)	34,93	Indicador de transferencias recibidas (%)	47,32
Grado de ejecución de gastos (%)	34,89	Autonomía Fiscal (%)	25,80
Grado de realización de los cobros (%)	100,00	Gastos por habitante (€/hab.)	1.234,53
Grado de realización de los pagos (%)	100,00	Esfuerzo inversor (%)	25,24
Ingresos por habitante (€/hab.)	1.235,87	Ahorro neto (%)	15,93

LIQUIDACIÓN DEL PRESUPUESTO

Presupuesto de Ingresos	Previsión inicial	Modificaciones	Previsión Definitiva	Derechos Reconocidos	Recaudación neta	Derechos Ptes. de cobro
1 Impuestos directos	49.950,00	0,00	49.950,00	91.487,81	91.487,81	0,00
2 Impuestos indirectos	4.000,00	0,00	4.000,00	4.583,11	4.583,11	0,00
3 Tasas y otros ingresos	12.100,00	0,00	12.100,00	5.201,11	5.201,11	0,00
4 Transferencias corrientes	10.050,00	0,00	10.050,00	8.917,62	8.917,62	0,00
5 Ingresos patrimoniales	18.900,00	0,00	18.900,00	17.527,68	17.527,68	0,00
6 Enajenación de inversiones reales	0,00	0,00	0,00	0,00	0,00	0,00
7 Transferencias de capital	0,00	0,00	0,00	0,00	0,00	0,00
8 Activos financieros	0,00	0,00	0,00	0,00	0,00	0,00
9 Pasivos financieros	0,00	0,00	0,00	0,00	0,00	0,00
10 Total Ingresos	95.000,00	0,00	95.000,00	127.717,33	127.717,33	0,00

Presup. de Gastos	Crédito Inicial	Modificaciones	Crédito Definitivo	Obligaciones Reconocidas	Pagos Líquidos	Obligac. Ptes. de pago	Reman. Crédito comprometido	Reman. Crédito no comprometido
1. Gastos de personal	12.700,00	0,00	12.700,00	11.886,65	11.886,65	0,00	0,00	813,35
2. Gastos en bienes corrientes y servicios	18.250,00	0,00	18.250,00	9.294,13	9.294,13	0,00	0,00	8.955,87
3. Gastos financieros	0,00	0,00	0,00	0,00	0,00	0,00	0,00	0,00
4. Transferencias corrientes	40.050,00	0,00	40.050,00	40.038,11	37.064,61	2.973,50	0,00	11,89
6. Inversiones reales	0,00	0,00	0,00	0,00	0,00	0,00	0,00	0,00
7. Transferencias de capital	24.000,00	0,00	24.000,00	24.000,00	0,00	24.000,00	0,00	0,00
8. Activos financieros	0,00	0,00	0,00	0,00	0,00	0,00	0,00	0,00
9. Pasivos financieros	0,00	0,00	0,00	0,00	0,00	0,00	0,00	0,00
Total Gastos	95.000,00	0,00	95.000,00	85.218,89	58.245,39	26.973,50	0,00	9.781,11

RESULTADO PRESUPUESTARIO

1. Derechos reconocidos netos	127.717,33
2. Obligaciones reconocidas netas	85.218,89
3. Resultado presupuestario del ejercicio	42.498,44

ESTADO DE REMANENTE DE TESORERÍA

1. Fondos líquidos.	316.475,05
2. Derechos pendientes de cobro ...	0,00
Del presupuesto corriente	0,00
De Presupuestos cerrados de operaciones no presupuestarias cobros realizados ptes. de aplic. definitiva.	0,00
3. Obligaciones pendientes de Pago ...	31.109,20
Del presupuesto corriente	26.973,50
De presupuestos cerrados de operaciones no presupuestarias Pagos realizados ptes. de aplic. definitiva	4.135,70
I. Remanentes de tesorería total (1 + 2 - 3)	285.365,85
II. Saldos de dudoso cobro	0,00
III. Exceso de financiación afectada.	0,00
IV. Remanente de Tesorería para gastos generales (I - II - III)	285.365,85

ESTADO DE TESORERÍA

Existencias iniciales	250.348,03
Pagos	94.728,23
Cobros	160.855,25
Existencias finales	316.475,05

LIQUIDACIÓN DE EJERCICIOS CERRADOS

Obligaciones pendientes de pago	Rectificaciones y Bajas	Total Obligaciones	Pagos realizados	Obligac. Ptes. pago a 31 de diciembre
Obligaciones Pendientes de pago a 1 de enero				
563,81	0,00	563,81	563,81	0,00
Derechos pendientes de cobro				
Pendientes de cobro a 1 de enero				
632,40	0,00	632,40	632,40	0,00

INDICADORES PRESUPUESTARIOS

Índice de modificaciones presupuestarias (%)	0,00	Ingresos tributarios por habitante (€/hab.)	1.985,73
Grado de ejecución de ingresos (%)	134,44	Indicador de transferencias recibidas (%)	6,98
Grado de ejecución de gastos (%)	89,70	Autonomía Fiscal (%)	75,22
Grado de realización de los cobros (%)	100,00	Gastos por habitante (€/hab.)	1.670,96
Grado de realización de los pagos (%)	68,35	Esfuerzo inversor (%)	28,16
Ingresos por habitante (€/hab.)	2.504,26	Ahorro neto (%)	52,07

LIQUIDACIÓN DEL PRESUPUESTO

Presupuesto de Ingresos	Previsión inicial	Modificaciones	Previsión Definitiva	Derechos Reconocidos	Recaudación neta	Derechos Ptes. de cobro
1 Impuestos directos	25.000,00	0,00	25.000,00	20.191,67	20.191,67	0,00
2 Impuestos indirectos	6.000,00	0,00	6.000,00	1.988,58	1.988,58	0,00
3 Tasas y otros ingresos	20.500,00	0,00	20.500,00	11.048,89	11.048,89	0,00
4 Transferencias corrientes	33.000,00	0,00	33.000,00	33.779,15	33.779,15	0,00
5 Ingresos patrimoniales	58.500,00	0,00	58.500,00	52.896,05	49.394,35	3.501,70
6 Enajenación de inversiones reale	5.000,00	0,00	5.000,00	0,00	0,00	0,00
7 Transferencias de capital	115.000,00	0,00	115.000,00	84.983,68	69.983,68	15.000,00
8 Activos financieros	0,00	0,00	0,00	0,00	0,00	0,00
9 Pasivos financieros	0,00	0,00	0,00	0,00	0,00	0,00
10 Total Ingresos	263.000,00	0,00	263.000,00	204.888,02	186.386,32	18.501,70

Presup. de Gastos	Crédito Inicial	Modificaciones	Crédito Definitivo	Obligaciones Reconocidas	Pagos Líquidos	Obligac. Ptes. de pago	Reman. Crédito comprometido	Reman. Crédito no comprometido
1. Gastos de personal	40.000,00	0,00	40.000,00	34.653,98	34.653,98	0,00	0,00	5.346,02
2. Gastos en bienes corrientes y servicios	65.500,00	0,00	65.500,00	51.918,69	51.918,69	0,00	0,00	13.581,31
3. Gastos financieros	0,00	0,00	0,00	0,00	0,00	0,00	0,00	0,00
4. Transferencias corrientes	7.200,00	0,00	7.200,00	5.940,57	5.940,57	0,00	0,00	1.259,43
6. Inversiones reales	145.300,00	0,00	145.300,00	133.193,04	93.478,58	39.714,46	0,00	12.106,96
7. Transferencias de capital	0,00	0,00	0,00	0,00	0,00	0,00	0,00	0,00
8. Activos financieros	0,00	0,00	0,00	0,00	0,00	0,00	0,00	0,00
9. Pasivos financieros	0,00	0,00	0,00	0,00	0,00	0,00	0,00	0,00
Total Gastos	258.000,00	0,00	258.000,00	225.706,28	185.991,82	39.714,46	0,00	32.293,72

RESULTADO PRESUPUESTARIO

1.Derechos reconocidos netos	204.888,02
2.Obligaciones reconocidas netas	225.706,28
3.Resultado presupuestario del ejercicio	-20.818,26

ESTADO DE REMANENTE DE TESORERÍA

1. Fondos líquidos.	9.049,03
2. Derechos pendientes de cobro ...	25.274,23
Del presupuesto corriente	18.501,70
De Presupuestos cerrados de operaciones no presupuestarias cobros realizados ptes. de aplic. definitiva.	0,00
3. Obligaciones pendientes de Pago ...	59.333,97
Del presupuesto corriente	39.714,46
De presupuestos cerrados de operaciones no presupuestarias Pagos realizados ptes. de aplic. definitiva	0,00
I. Remanentes de tesorería total (1 + 2 - 3)	-25.010,71
II. Saldos de dudoso cobro	956,60
III. Exceso de financiación afectada.	0,00
IV. Remanente de Tesorería para gastos generales (I - II - III)	-25.967,31

ESTADO DE TESORERÍA

Existencias iniciales	17.724,23
Pagos	262.627,97
Cobros	253.952,77
Existencias finales	9.049,03

LIQUIDACIÓN DE EJERCICIOS CERRADOS

Obligaciones pendientes de pago	Rectificaciones y Bajas	Total Obligaciones	Pagos realizados	Obligac. Ptes. pago a 31 de diciembre
Obligaciones Pendientes de pago a 1 de enero				
0,00	0,00	0,00	0,00	0,00
Derechos pendientes de cobro				
Pendientes de cobro a 1 de enero				
0,00	0,00	0,00	0,00	0,00

INDICADORES PRESUPUESTARIOS

Índice de modificaciones presupuestarias (%)	0,00	Ingresos tributarios por habitante (€/hab.)	226,05
Grado de ejecución de ingresos (%)	77,90	Indicador de transferencias recibidas (%)	57,96
Grado de ejecución de gastos (%)	87,48	Autonomía Fiscal (%)	10,83
Grado de realización de los cobros (%)	90,97	Gastos por habitante (€/hab.)	1.535,42
Grado de realización de los pagos (%)	82,40	Esfuerzo inversor (%)	59,01
Ingresos por habitante (€/hab.)	1.393,80	Ahorro neto (%)	22,84

LIQUIDACIÓN DEL PRESUPUESTO

Presupuesto de Ingresos	Previsión inicial	Modificaciones	Previsión Definitiva	Derechos Reconocidos	Recaudación neta	Derechos Ptes. de cobro
1 Impuestos directos	8.100,00	0,00	8.100,00	8.215,04	8.215,04	0,00
2 Impuestos indirectos	0,00	0,00	0,00	0,00	0,00	0,00
3 Tasas y otros ingresos	4.800,00	0,00	4.800,00	4.378,75	4.378,75	0,00
4 Transferencias corrientes	6.000,00	0,00	6.000,00	6.484,99	6.484,99	0,00
5 Ingresos patrimoniales	42.100,00	0,00	42.100,00	47.653,61	47.653,61	0,00
6 Enajenación de inversiones reale	0,00	0,00	0,00	0,00	0,00	0,00
7 Transferencias de capital	31.000,00	0,00	31.000,00	11.900,00	11.900,00	0,00
8 Activos financieros	0,00	0,00	0,00	0,00	0,00	0,00
9 Pasivos financieros	0,00	0,00	0,00	0,00	0,00	0,00
10 Total Ingresos	92.000,00	0,00	92.000,00	78.632,39	78.632,39	0,00

Presup. de Gastos	Crédito Inicial	Modificaciones	Crédito Definitivo	Obligaciones Reconocidas	Pagos Líquidos	Obligac. Ptes. de pago	Reman. Crédito comprometido	Reman. Crédito no comprometido
1. Gastos de personal	6.500,00	0,00	6.500,00	5.347,84	5.347,84	0,00	0,00	1.152,16
2. Gastos en bienes corrientes y servicios	29.000,00	0,00	29.000,00	17.836,54	17.836,54	0,00	0,00	11.163,46
3. Gastos financieros	0,00	0,00	0,00	0,00	0,00	0,00	0,00	0,00
4. Transferencias corrientes	4.500,00	0,00	4.500,00	1.148,93	1.148,93	0,00	0,00	3.351,07
6. Inversiones reales	52.000,00	0,00	52.000,00	21.305,62	21.305,62	0,00	0,00	30.694,38
7. Transferencias de capital	0,00	0,00	0,00	0,00	0,00	0,00	0,00	0,00
8. Activos financieros	0,00	0,00	0,00	0,00	0,00	0,00	0,00	0,00
9. Pasivos financieros	0,00	0,00	0,00	0,00	0,00	0,00	0,00	0,00
Total Gastos	92.000,00	0,00	92.000,00	45.638,93	45.638,93	0,00	0,00	46.361,07

RESULTADO PRESUPUESTARIO

1. Derechos reconocidos netos	78.632,39
2. Obligaciones reconocidas netas	45.638,93
3. Resultado presupuestario del ejercicio	32.993,46

ESTADO DE REMANENTE DE TESORERÍA

1. Fondos líquidos.	195.620,57
2. Derechos pendientes de cobro ...	0,00
Del presupuesto corriente	0,00
De Presupuestos cerrados de operaciones no presupuestarias cobros realizados ptes. de aplic. definitiva.	0,00
3. Obligaciones pendientes de Pago ...	0,00
Del presupuesto corriente	0,00
De presupuestos cerrados de operaciones no presupuestarias Pagos realizados ptes. de aplic. definitiva	0,00
I. Remanentes de tesorería total (1 + 2 - 3)	195.620,57
II. Saldos de dudoso cobro	0,00
III. Exceso de financiación afectada.	0,00
IV. Remanente de Tesorería para gastos generales (I - II - III)	195.620,57

ESTADO DE TESORERÍA

Existencias iniciales	162.627,11
Pagos	45.638,93
Cobros	78.632,39
Existencias finales	195.620,57

LIQUIDACIÓN DE EJERCICIOS CERRADOS

Obligaciones pendientes de pago	Rectificaciones y Bajas	Total Obligaciones	Pagos realizados	Obligac. Ptes. pago a 31 de diciembre
Obligaciones Pendientes de pago a 1 de enero				
0,00	0,00	0,00	0,00	0,00
Derechos pendientes de cobro				
Pendientes de cobro a 1 de enero		Total Derechos a cobrar	Recaudación	Pendientes. de cobro a 31 de diciembre
0,00	0,00	0,00	0,00	0,00

INDICADORES PRESUPUESTARIOS

Índice de modificaciones presupuestarias (%)	0,00	Ingresos tributarios por habitante (€/hab.)	484,38
Grado de ejecución de ingresos (%)	85,47	Indicador de transferencias recibidas (%)	23,38
Grado de ejecución de gastos (%)	49,61	Autonomía Fiscal (%)	10,45
Grado de realización de los cobros (%)	100,00	Gastos por habitante (€/hab.)	1.755,34
Grado de realización de los pagos (%)	100,00	Esfuerzo inversor (%)	46,68
Ingresos por habitante (€/hab.)	3.024,32	Ahorro neto (%)	63,54

LIQUIDACIÓN DEL PRESUPUESTO

Presupuesto de Ingresos	Previsión inicial	Modificaciones	Previsión Definitiva	Derechos Reconocidos	Recaudación neta	Derechos Ptes. de cobro
1 Impuestos directos	14.900,00	0,00	14.900,00	11.683,45	11.683,45	0,00
2 Impuestos indirectos	2.000,00	0,00	2.000,00	72,00	72,00	0,00
3 Tasas y otros ingresos	6.300,00	0,00	6.300,00	92.741,20	92.741,20	0,00
4 Transferencias corrientes	28.711,48	0,00	28.711,48	22.009,05	22.009,05	0,00
5 Ingresos patrimoniales	12.000,00	0,00	12.000,00	11.205,92	11.205,92	0,00
6 Enajenación de inversiones reale	0,00	0,00	0,00	0,00	0,00	0,00
7 Transferencias de capital	124.677,93	0,00	124.677,93	56.124,61	56.124,61	0,00
8 Activos financieros	4.586,59	12.000,00	16.586,59	0,00	0,00	0,00
9 Pasivos financieros	0,00	0,00	0,00	0,00	0,00	0,00
10 Total Ingresos	193.176,00	12.000,00	205.176,00	193.836,23	193.836,23	0,00

Presup. de Gastos	Crédito Inicial	Modificaciones	Crédito Definitivo	Obligaciones Reconocidas	Pagos Líquidos	Obligac. Ptes. de pago	Reman. Crédito comprometido	Reman. Crédito no comprometido
1. Gastos de personal	6.800,00	0,00	6.800,00	6.702,83	6.702,83	0,00	0,00	97,17
2. Gastos en bienes corrientes y servicios	25.119,98	12.000,00	37.119,98	33.669,38	33.669,38	0,00	0,00	3.450,60
3. Gastos financieros	0,00	0,00	0,00	0,00	0,00	0,00	0,00	0,00
4. Transferencias corrientes	0,00	0,00	0,00	0,00	0,00	0,00	0,00	0,00
6. Inversiones reales	161.256,02	0,00	161.256,02	151.895,35	121.895,35	30.000,00	0,00	9.360,67
7. Transferencias de capital	0,00	0,00	0,00	0,00	0,00	0,00	0,00	0,00
8. Activos financieros	0,00	0,00	0,00	0,00	0,00	0,00	0,00	0,00
9. Pasivos financieros	0,00	0,00	0,00	0,00	0,00	0,00	0,00	0,00
Total Gastos	193.176,00	12.000,00	205.176,00	192.267,56	162.267,56	30.000,00	0,00	12.908,44

RESULTADO PRESUPUESTARIO

1. Derechos reconocidos netos	193.836,23
2. Obligaciones reconocidas netas	192.267,56
3. Resultado presupuestario del ejercicio	1.568,67

ESTADO DE REMANENTE DE TESORERÍA

1. Fondos líquidos.	146.038,77
2. Derechos pendientes de cobro ...	13.108,39
Del presupuesto corriente	0,00
De Presupuestos cerrados de operaciones no presupuestarias cobros realizados ptes. de aplic. definitiva.	13.108,39
3. Obligaciones pendientes de Pago ...	138.412,36
Del presupuesto corriente	30.000,00
De presupuestos cerrados de operaciones no presupuestarias Pagos realizados ptes. de aplic. definitiva	7.766,68
Pagos realizados ptes. de aplic. definitiva	100.838,11
I. Remanentes de tesorería total (1 + 2 - 3)	192,43
II. Saldos de dudoso cobro	20.734,80
III. Exceso de financiación afectada.	3.829,80
IV. Remanente de Tesorería para gastos generales (I - II - III)	0,00
	16.905,00

ESTADO DE TESORERÍA

Existencias iniciales	52.557,57
Pagos	206.172,53
Cobros	299.653,73
Existencias finales	146.038,77

LIQUIDACIÓN DE EJERCICIOS CERRADOS

Obligaciones pendientes de pago	Rectificaciones y Bajas	Total Obligaciones	Pagos realizados	Obligac. Ptes. pago a 31 de diciembre
Obligaciones Pendientes de pago a 1 de enero				
20.586,88	0,00	20.586,88	12.820,20	7.766,68
Derechos pendientes de cobro				
Pendientes de cobro a 1 de enero				
17.821,80	0,00	17.821,80	4.713,41	13.108,39

INDICADORES PRESUPUESTARIOS

Índice de modificaciones presupuestarias (%)	6,21	Ingresos tributarios por habitante (€/hab.)	2.612,42
Grado de ejecución de ingresos (%)	94,47	Indicador de transferencias recibidas (%)	40,31
Grado de ejecución de gastos (%)	93,71	Autonomía Fiscal (%)	6,06
Grado de realización de los cobros (%)	100,00	Gastos por habitante (€/hab.)	4.806,69
Grado de realización de los pagos (%)	84,40	Esfuerzo inversor (%)	79,00
Ingresos por habitante (€/hab.)	4.845,91	Ahorro neto (%)	70,68

LIQUIDACIÓN DEL PRESUPUESTO

Presupuesto de Ingresos	Previsión inicial	Modificaciones	Previsión Definitiva	Derechos Reconocidos	Recaudación neta	Derechos Ptes. de cobro
1 Impuestos directos	13.000,00	0,00	13.000,00	13.596,73	13.596,73	0,00
2 Impuestos indirectos	100,00	0,00	100,00	0,00	0,00	0,00
3 Tasas y otros ingresos	6.400,00	0,00	6.400,00	3.818,04	3.818,04	0,00
4 Transferencias corrientes	12.800,00	0,00	12.800,00	9.173,05	9.173,05	0,00
5 Ingresos patrimoniales	4.470,00	0,00	4.470,00	480,65	480,65	0,00
6 Enajenación de inversiones reale	0,00	0,00	0,00	0,00	0,00	0,00
7 Transferencias de capital	30.000,00	0,00	30.000,00	0,00	0,00	0,00
8 Activos financieros	0,00	0,00	0,00	0,00	0,00	0,00
9 Pasivos financieros	0,00	0,00	0,00	0,00	0,00	0,00
10 Total Ingresos	66.770,00	0,00	66.770,00	27.068,47	27.068,47	0,00

Presup. de Gastos	Crédito Inicial	Modificaciones	Crédito Definitivo	Obligaciones Reconocidas	Pagos Líquidos	Obligac. Ptes. de pago	Reman. Crédito comprometido	Reman. Crédito no comprometido
1. Gastos de personal	5.500,00	0,00	5.500,00	5.500,00	5.500,00	0,00	0,00	0,00
2. Gastos en bienes corrientes y servicios	22.070,00	0,00	22.070,00	16.701,72	16.701,72	0,00	0,00	5.368,28
3. Gastos financieros	50,00	0,00	50,00	29,77	29,77	0,00	0,00	20,23
4. Transferencias corrientes	2.550,00	0,00	2.550,00	2.446,25	2.446,25	0,00	0,00	103,75
6. Inversiones reales	36.600,00	0,00	36.600,00	504,45	504,45	0,00	0,00	36.095,55
7. Transferencias de capital	0,00	0,00	0,00	0,00	0,00	0,00	0,00	0,00
8. Activos financieros	0,00	0,00	0,00	0,00	0,00	0,00	0,00	0,00
9. Pasivos financieros	0,00	0,00	0,00	0,00	0,00	0,00	0,00	0,00
Total Gastos	66.770,00	0,00	66.770,00	25.182,19	25.182,19	0,00	0,00	41.587,81

RESULTADO PRESUPUESTARIO

1. Derechos reconocidos netos	27.068,47
2. Obligaciones reconocidas netas	25.182,19
3. Resultado presupuestario del ejercicio	1.886,28

ESTADO DE REMANENTE DE TESORERÍA

1. Fondos líquidos.	91.207,56
2. Derechos pendientes de cobro ...	657,71
Del presupuesto corriente	0,00
De Presupuestos cerrados de operaciones no presupuestarias cobros realizados ptes. de aplic. definitiva.	425,98
3. Obligaciones pendientes de Pago ...	1.050,63
Del presupuesto corriente	0,00
De presupuestos cerrados de operaciones no presupuestarias Pagos realizados ptes. de aplic. definitiva	1.050,63
I. Remanentes de tesorería total (1 + 2 - 3)	90.814,64
II. Saldos de dudoso cobro	0,00
III. Exceso de financiación afectada.	0,00
IV. Remanente de Tesorería para gastos generales (I - II - III)	90.814,64

ESTADO DE TESORERÍA

Existencias iniciales	63.468,66
Pagos	26.315,41
Cobros	54.054,31
Existencias finales	91.207,56

LIQUIDACIÓN DE EJERCICIOS CERRADOS

Obligaciones pendientes de pago	Rectificaciones y Bajas	Total Obligaciones	Pagos realizados	Obligac. Ptes. pago a 31 de diciembre
Obligaciones Pendientes de pago a 1 de enero				
0,00	0,00	0,00	0,00	0,00
Derechos pendientes de cobro				
Pendientes de cobro a 1 de enero		Total Derechos a cobrar	Recaudación	Pendientes. de cobro a 31 de diciembre
26.078,91	0,00	26.078,91	25.652,93	425,98

INDICADORES PRESUPUESTARIOS

Índice de modificaciones presupuestarias (%)	0,00	Ingresos tributarios por habitante (€/hab.)	322,50
Grado de ejecución de ingresos (%)	40,54	Indicador de transferencias recibidas (%)	33,89
Grado de ejecución de gastos (%)	37,71	Autonomía Fiscal (%)	50,23
Grado de realización de los cobros (%)	100,00	Gastos por habitante (€/hab.)	466,34
Grado de realización de los pagos (%)	100,00	Esfuerzo inversor (%)	2,00
Ingresos por habitante (€/hab.)	501,27	Ahorro neto (%)	8,83

LIQUIDACIÓN DEL PRESUPUESTO

Presupuesto de Ingresos	Previsión inicial	Modificaciones	Previsión Definitiva	Derechos Reconocidos	Recaudación neta	Derechos Ptes. de cobro
1 Impuestos directos	23.500,00	0,00	23.500,00	18.387,04	18.387,04	0,00
2 Impuestos indirectos	1.000,00	0,00	1.000,00	1.791,51	1.791,51	0,00
3 Tasas y otros ingresos	7.700,00	0,00	7.700,00	7.072,27	7.072,27	0,00
4 Transferencias corrientes	16.000,00	0,00	16.000,00	13.379,80	13.379,80	0,00
5 Ingresos patrimoniales	28.000,00	0,00	28.000,00	26.160,42	26.160,42	0,00
6 Enajenación de inversiones reale	0,00	0,00	0,00	0,00	0,00	0,00
7 Transferencias de capital	97.000,00	0,00	97.000,00	9.800,00	9.800,00	0,00
8 Activos financieros	0,00	0,00	0,00	0,00	0,00	0,00
9 Pasivos financieros	0,00	0,00	0,00	0,00	0,00	0,00
10 Total Ingresos	173.200,00	0,00	173.200,00	76.591,04	76.591,04	0,00

Presup. de Gastos	Crédito Inicial	Modificaciones	Crédito Definitivo	Obligaciones Reconocidas	Pagos Líquidos	Obligac. Ptes. de pago	Reman. Crédito comprometido	Reman. Crédito no comprometido
1. Gastos de personal	20.000,00	0,00	20.000,00	15.326,89	15.326,89	0,00	0,00	4.673,11
2. Gastos en bienes corrientes y servicios	57.700,00	0,00	57.700,00	55.528,10	55.528,10	0,00	0,00	2.171,90
3. Gastos financieros	0,00	0,00	0,00	0,00	0,00	0,00	0,00	0,00
4. Transferencias corrientes	1.500,00	0,00	1.500,00	180,30	180,30	0,00	0,00	1.319,70
6. Inversiones reales	94.000,00	0,00	94.000,00	73.771,34	73.771,34	0,00	0,00	20.228,66
7. Transferencias de capital	0,00	0,00	0,00	0,00	0,00	0,00	0,00	0,00
8. Activos financieros	0,00	0,00	0,00	0,00	0,00	0,00	0,00	0,00
9. Pasivos financieros	0,00	0,00	0,00	0,00	0,00	0,00	0,00	0,00
Total Gastos	173.200,00	0,00	173.200,00	144.806,63	144.806,63	0,00	0,00	28.393,37

RESULTADO PRESUPUESTARIO

1. Derechos reconocidos netos	76.591,04
2. Obligaciones reconocidas netas	144.806,63
3. Resultado presupuestario del ejercicio	-68.215,59

ESTADO DE REMANENTE DE TESORERÍA

1. Fondos líquidos.	193.632,69
2. Derechos pendientes de cobro ...	0,00
Del presupuesto corriente	0,00
De Presupuestos cerrados de operaciones no presupuestarias cobros realizados ptes. de aplic. definitiva.	0,00
3. Obligaciones pendientes de Pago ...	670,36
Del presupuesto corriente	0,00
De presupuestos cerrados de operaciones no presupuestarias Pagos realizados ptes. de aplic. definitiva	670,36
I. Remanentes de tesorería total (1 + 2 - 3)	192.962,33
II. Saldos de dudoso cobro	0,00
III. Exceso de financiación afectada.	0,00
IV. Remanente de Tesorería para gastos generales (I - II - III)	192.962,33

ESTADO DE TESORERÍA

Existencias iniciales	261.803,37
Pagos	145.591,45
Cobros	77.420,77
Existencias finales	193.632,69

LIQUIDACIÓN DE EJERCICIOS CERRADOS

Obligaciones pendientes de pago	Rectificaciones y Bajas	Total Obligaciones	Pagos realizados	Obligac. Ptes. pago a 31 de diciembre
Obligaciones Pendientes de pago a 1 de enero				
0,00	0,00	0,00	0,00	0,00
Derechos pendientes de cobro				
Pendientes de cobro a 1 de enero				
0,00	0,00	0,00	0,00	0,00

INDICADORES PRESUPUESTARIOS

Índice de modificaciones presupuestarias (%)	0,00	Ingresos tributarios por habitante (€/hab.)	851,59
Grado de ejecución de ingresos (%)	44,22	Indicador de transferencias recibidas (%)	30,26
Grado de ejecución de gastos (%)	83,61	Autonomía Fiscal (%)	26,35
Grado de realización de los cobros (%)	100,00	Gastos por habitante (€/hab.)	4.525,21
Grado de realización de los pagos (%)	100,00	Esfuerzo inversor (%)	50,94
Ingresos por habitante (€/hab.)	2.393,47	Ahorro neto (%)	-6,35

LIQUIDACIÓN DEL PRESUPUESTO

Presupuesto de Ingresos	Previsión inicial	Modificaciones	Previsión Definitiva	Derechos Reconocidos	Recaudación neta	Derechos Ptes. de cobro
1 Impuestos directos	10.250,00	0,00	10.250,00	11.952,32	11.952,32	0,00
2 Impuestos indirectos	0,00	0,00	0,00	0,00	0,00	0,00
3 Tasas y otros ingresos	7.500,00	0,00	7.500,00	5.542,21	5.542,21	0,00
4 Transferencias corrientes	49.900,00	5.000,00	54.900,00	57.214,59	54.027,59	3.187,00
5 Ingresos patrimoniales	30.200,00	0,00	30.200,00	28.899,98	28.899,98	0,00
6 Enajenación de inversiones reale	0,00	0,00	0,00	0,00	0,00	0,00
7 Transferencias de capital	0,00	0,00	0,00	0,00	0,00	0,00
8 Activos financieros	0,00	0,00	0,00	0,00	0,00	0,00
9 Pasivos financieros	0,00	0,00	0,00	0,00	0,00	0,00
10 Total Ingresos	97.850,00	5.000,00	102.850,00	103.609,10	100.422,10	3.187,00

Presup. de Gastos	Crédito Inicial	Modificaciones	Crédito Definitivo	Obligaciones Reconocidas	Pagos Líquidos	Obligac. Ptes. de pago	Reman. Crédito comprometido	Reman. Crédito no comprometido
1. Gastos de personal	18.670,00	0,00	18.670,00	22.179,47	22.179,47	0,00	0,00	-3.509,47
2. Gastos en bienes corrientes y servicios	62.180,00	5.000,00	67.180,00	62.997,16	28.997,16	34.000,00	0,00	4.182,84
3. Gastos financieros	1.500,00	0,00	1.500,00	984,21	984,21	0,00	0,00	515,79
4. Transferencias corrientes	2.500,00	0,00	2.500,00	1.814,50	1.814,50	0,00	0,00	685,50
6. Inversiones reales	0,00	0,00	0,00	0,00	0,00	0,00	0,00	0,00
7. Transferencias de capital	0,00	0,00	0,00	0,00	0,00	0,00	0,00	0,00
8. Activos financieros	0,00	0,00	0,00	0,00	0,00	0,00	0,00	0,00
9. Pasivos financieros	13.000,00	0,00	13.000,00	12.433,22	12.433,22	0,00	0,00	566,78
Total Gastos	97.850,00	5.000,00	102.850,00	100.408,56	66.408,56	34.000,00	0,00	2.441,44

RESULTADO PRESUPUESTARIO

1. Derechos reconocidos netos	103.609,10
2. Obligaciones reconocidas netas	100.408,56
3. Resultado presupuestario del ejercicio	3.200,54

ESTADO DE REMANENTE DE TESORERÍA

1. Fondos líquidos.	141.658,62
2. Derechos pendientes de cobro ...	3.187,00
Del presupuesto corriente	3.187,00
De Presupuestos cerrados de operaciones no presupuestarias cobros realizados ptes. de aplic. definitiva.	0,00
3. Obligaciones pendientes de Pago ...	38.998,60
Del presupuesto corriente	34.000,00
De presupuestos cerrados de operaciones no presupuestarias Pagos realizados ptes. de aplic. definitiva	4.998,60
I. Remanentes de tesorería total (1 + 2 - 3)	105.847,02
II. Saldos de dudoso cobro	0,00
III. Exceso de financiación afectada.	0,00
IV. Remanente de Tesorería para gastos generales (I - II - III)	105.847,02

ESTADO DE TESORERÍA

Existencias iniciales	106.652,31
Pagos	67.007,64
Cobros	102.013,95
Existencias finales	141.658,62

LIQUIDACIÓN DE EJERCICIOS CERRADOS

Obligaciones pendientes de pago	Rectificaciones y Bajas	Total Obligaciones	Pagos realizados	Obligac. Ptes. pago a 31 de diciembre
Obligaciones Pendientes de pago a 1 de enero				
0,00	0,00	0,00	0,00	0,00
Derechos pendientes de cobro				
Pendientes de cobro a 1 de enero				
0,00	0,00	0,00	0,00	0,00

INDICADORES PRESUPUESTARIOS

Índice de modificaciones presupuestarias (%)	5,11	Ingresos tributarios por habitante (€/hab.)	336,43
Grado de ejecución de ingresos (%)	100,74	Indicador de transferencias recibidas (%)	55,22
Grado de ejecución de gastos (%)	97,63	Autonomía Fiscal (%)	11,54
Grado de realización de los cobros (%)	96,92	Gastos por habitante (€/hab.)	1.930,93
Grado de realización de los pagos (%)	66,14	Esfuerzo inversor (%)	0,00
Ingresos por habitante (€/hab.)	1.992,48	Ahorro neto (%)	3,09

LIQUIDACIÓN DEL PRESUPUESTO

Presupuesto de Ingresos	Previsión inicial	Modificaciones	Previsión Definitiva	Derechos Reconocidos	Recaudación neta	Derechos Ptes. de cobro
1 Impuestos directos	21.500,00	0,00	21.500,00	19.192,48	19.192,48	0,00
2 Impuestos indirectos	4.000,00	0,00	4.000,00	2.570,18	2.570,18	0,00
3 Tasas y otros ingresos	22.000,00	0,00	22.000,00	21.533,59	21.533,59	0,00
4 Transferencias corrientes	19.500,00	0,00	19.500,00	13.347,80	13.347,80	0,00
5 Ingresos patrimoniales	19.900,00	0,00	19.900,00	316,27	316,27	0,00
6 Enajenación de inversiones reale	0,00	0,00	0,00	0,00	0,00	0,00
7 Transferencias de capital	34.100,00	0,00	34.100,00	33.020,00	3.500,00	29.520,00
8 Activos financieros	0,00	0,00	0,00	0,00	0,00	0,00
9 Pasivos financieros	0,00	0,00	0,00	0,00	0,00	0,00
10 Total Ingresos	121.000,00	0,00	121.000,00	89.980,32	60.460,32	29.520,00

Presup. de Gastos	Crédito Inicial	Modificaciones	Crédito Definitivo	Obligaciones Reconocidas	Pagos Líquidos	Obligac. Ptes. de pago	Reman. Crédito comprometido	Reman. Crédito no comprometido
1. Gastos de personal	16.000,00	0,00	16.000,00	15.821,70	15.628,97	192,73	0,00	178,30
2. Gastos en bienes corrientes y servicios	34.500,00	0,00	34.500,00	30.047,63	29.646,87	400,76	0,00	4.452,37
3. Gastos financieros	0,00	0,00	0,00	0,00	0,00	0,00	0,00	0,00
4. Transferencias corrientes	5.500,00	0,00	5.500,00	5.126,19	5.126,19	0,00	0,00	373,81
6. Inversiones reales	65.000,00	0,00	65.000,00	57.564,28	24.066,02	33.498,26	0,00	7.435,72
7. Transferencias de capital	0,00	0,00	0,00	0,00	0,00	0,00	0,00	0,00
8. Activos financieros	0,00	0,00	0,00	0,00	0,00	0,00	0,00	0,00
9. Pasivos financieros	0,00	0,00	0,00	0,00	0,00	0,00	0,00	0,00
Total Gastos	121.000,00	0,00	121.000,00	108.559,80	74.468,05	34.091,75	0,00	12.440,20

RESULTADO PRESUPUESTARIO

1. Derechos reconocidos netos	89.980,32
2. Obligaciones reconocidas netas	108.559,80
3. Resultado presupuestario del ejercicio	-18.579,48

ESTADO DE REMANENTE DE TESORERÍA

1. Fondos líquidos.	51.658,99
2. Derechos pendientes de cobro ...	50.738,34
Del presupuesto corriente	29.520,00
De Presupuestos cerrados de operaciones no presupuestarias cobros realizados ptes. de aplic. definitiva.	11.080,00
de operaciones no presupuestarias	10.138,34
cobros realizados ptes. de aplic. definitiva.	0,00
3. Obligaciones pendientes de Pago ...	58.614,82
Del presupuesto corriente	34.091,75
De presupuestos cerrados	14.603,84
De operaciones no presupuestarias	9.919,23
Pagos realizados ptes. de aplic. definitiva	0,00
I. Remanentes de tesorería total (1 + 2 - 3)	43.782,51
II. Saldos de dudoso cobro	3.090,92
III. Exceso de financiación afectada.	0,00
IV. Remanente de Tesorería para gastos generales (I - II - III)	40.691,59

ESTADO DE TESORERÍA

Existencias iniciales	59.864,74
Pagos	144.101,25
Cobros	135.895,50
Existencias finales	51.658,99

LIQUIDACIÓN DE EJERCICIOS CERRADOS

Obligaciones pendientes de pago	Rectificaciones y Bajas	Total Obligaciones	Pagos realizados	Obligac. Ptes. pago a 31 de diciembre
Obligaciones Pendientes de pago a 1 de enero				
43.618,60	0,00	43.618,60	29.014,76	14.603,84
Derechos pendientes de cobro				
Pendientes de cobro a 1 de enero				
47.734,05	-7.000,00	40.734,05	29.654,05	11.080,00

INDICADORES PRESUPUESTARIOS

Índice de modificaciones presupuestarias (%)	0,00	Ingresos tributarios por habitante (€/hab.)	428,68
Grado de ejecución de ingresos (%)	74,36	Indicador de transferencias recibidas (%)	51,53
Grado de ejecución de gastos (%)	89,72	Autonomía Fiscal (%)	24,19
Grado de realización de los cobros (%)	67,19	Gastos por habitante (€/hab.)	1.074,85
Grado de realización de los pagos (%)	68,60	Esfuerzo inversor (%)	53,03
Ingresos por habitante (€/hab.)	890,89	Ahorro neto (%)	10,47

LIQUIDACIÓN DEL PRESUPUESTO

Presupuesto de Ingresos	Previsión inicial	Modificaciones	Previsión Definitiva	Derechos Reconocidos	Recaudación neta	Derechos Ptes. de cobro
1 Impuestos directos	27.500,00	0,00	27.500,00	23.019,19	23.019,19	0,00
2 Impuestos indirectos	0,00	0,00	0,00	0,00	0,00	0,00
3 Tasas y otros ingresos	12.600,00	0,00	12.600,00	5.766,27	5.766,27	0,00
4 Transferencias corrientes	20.000,00	0,00	20.000,00	18.839,30	18.839,30	0,00
5 Ingresos patrimoniales	33.200,00	0,00	33.200,00	37.657,39	27.657,39	10.000,00
6 Enajenación de inversiones reale	0,00	0,00	0,00	0,00	0,00	0,00
7 Transferencias de capital	230.000,00	0,00	230.000,00	37.179,50	21.179,50	16.000,00
8 Activos financieros	0,00	0,00	0,00	0,00	0,00	0,00
9 Pasivos financieros	0,00	0,00	0,00	0,00	0,00	0,00
10 Total Ingresos	323.300,00	0,00	323.300,00	122.461,65	96.461,65	26.000,00

Presup. de Gastos	Crédito Inicial	Modificaciones	Crédito Definitivo	Obligaciones Reconocidas	Pagos Líquidos	Obligac. Ptes. de pago	Reman. Crédito comprometido	Reman. Crédito no comprometido
1. Gastos de personal	27.800,00	0,00	27.800,00	25.649,48	25.649,48	0,00	0,00	2.150,52
2. Gastos en bienes corrientes y servicios	64.000,00	0,00	64.000,00	38.925,98	36.069,82	2.856,16	0,00	25.074,02
3. Gastos financieros	0,00	0,00	0,00	0,00	0,00	0,00	0,00	0,00
4. Transferencias corrientes	1.500,00	0,00	1.500,00	150,00	150,00	0,00	0,00	1.350,00
6. Inversiones reales	230.000,00	0,00	230.000,00	72.098,07	38.664,09	33.433,98	0,00	157.901,93
7. Transferencias de capital	0,00	0,00	0,00	0,00	0,00	0,00	0,00	0,00
8. Activos financieros	0,00	0,00	0,00	0,00	0,00	0,00	0,00	0,00
9. Pasivos financieros	0,00	0,00	0,00	0,00	0,00	0,00	0,00	0,00
Total Gastos	323.300,00	0,00	323.300,00	136.823,53	100.533,39	36.290,14	0,00	186.476,47

RESULTADO PRESUPUESTARIO

1. Derechos reconocidos netos	122.461,65
2. Obligaciones reconocidas netas	136.823,53
3. Resultado presupuestario del ejercicio	-14.361,88

ESTADO DE REMANENTE DE TESORERÍA

1. Fondos líquidos.	29.389,35
2. Derechos pendientes de cobro ...	45.074,94
Del presupuesto corriente	26.000,00
De Presupuestos cerrados de operaciones no presupuestarias cobros realizados ptes. de aplic. definitiva.	0,00
3. Obligaciones pendientes de Pago ...	65.158,47
Del presupuesto corriente	36.290,14
De presupuestos cerrados de operaciones no presupuestarias Pagos realizados ptes. de aplic. definitiva	27.088,11
I. Remanentes de tesorería total (1 + 2 - 3)	9.305,82
II. Saldos de dudoso cobro	0,00
III. Exceso de financiación afectada.	0,00
IV. Remanente de Tesorería para gastos generales (I - II - III)	9.305,82

ESTADO DE TESORERÍA

Existencias iniciales	31.214,44
Pagos	104.326,71
Cobros	102.501,62
Existencias finales	29.389,35

LIQUIDACIÓN DE EJERCICIOS CERRADOS

Obligaciones pendientes de pago	Rectificaciones y Bajas	Total Obligaciones	Pagos realizados	Obligac. Ptes. pago a 31 de diciembre
Obligaciones Pendientes de pago a 1 de enero				
27.088,11	0,00	27.088,11	0,00	27.088,11
Derechos pendientes de cobro				
Pendientes de cobro a 1 de enero				
0,00	0,00	0,00	0,00	0,00

INDICADORES PRESUPUESTARIOS

Índice de modificaciones presupuestarias (%)	0,00	Ingresos tributarios por habitante (€/hab.)	533,06
Grado de ejecución de ingresos (%)	37,88	Indicador de transferencias recibidas (%)	45,74
Grado de ejecución de gastos (%)	42,32	Autonomía Fiscal (%)	18,80
Grado de realización de los cobros (%)	78,77	Gastos por habitante (€/hab.)	2.533,77
Grado de realización de los pagos (%)	73,48	Esfuerzo inversor (%)	52,69
Ingresos por habitante (€/hab.)	2.267,81	Ahorro neto (%)	24,10

LIQUIDACIÓN DEL PRESUPUESTO

Presupuesto de Ingresos	Previsión inicial	Modificaciones	Previsión Definitiva	Derechos Reconocidos	Recaudación neta	Derechos Ptes. de cobro
1 Impuestos directos	13.300,00	0,00	13.300,00	8.608,63	8.608,63	0,00
2 Impuestos indirectos	0,00	0,00	0,00	0,00	0,00	0,00
3 Tasas y otros ingresos	8.860,00	0,00	8.860,00	733,24	733,24	0,00
4 Transferencias corrientes	56.530,00	0,00	56.530,00	40.450,21	40.450,21	0,00
5 Ingresos patrimoniales	950,00	0,00	950,00	30,39	30,39	0,00
6 Enajenación de inversiones reale	0,00	0,00	0,00	0,00	0,00	0,00
7 Transferencias de capital	50.760,00	0,00	50.760,00	12.257,94	12.257,94	0,00
8 Activos financieros	0,00	0,00	0,00	0,00	0,00	0,00
9 Pasivos financieros	0,00	0,00	0,00	0,00	0,00	0,00
10 Total Ingresos	130.400,00	0,00	130.400,00	62.080,41	62.080,41	0,00

Presup. de Gastos	Crédito Inicial	Modificaciones	Crédito Definitivo	Obligaciones Reconocidas	Pagos Líquidos	Obligac. Ptes. de pago	Reman. Crédito comprometido	Reman. Crédito no comprometido
1. Gastos de personal	37.800,00	0,00	37.800,00	30.762,24	30.762,24	0,00	0,00	7.037,76
2. Gastos en bienes corrientes y servicios	22.400,00	0,00	22.400,00	17.631,22	17.631,22	0,00	0,00	4.768,78
3. Gastos financieros	500,00	0,00	500,00	0,00	0,00	0,00	0,00	500,00
4. Transferencias corrientes	9.700,00	0,00	9.700,00	3.988,60	3.988,60	0,00	0,00	5.711,40
6. Inversiones reales	60.000,00	0,00	60.000,00	51.683,66	51.683,66	0,00	0,00	8.316,34
7. Transferencias de capital	0,00	0,00	0,00	0,00	0,00	0,00	0,00	0,00
8. Activos financieros	0,00	0,00	0,00	0,00	0,00	0,00	0,00	0,00
9. Pasivos financieros	0,00	0,00	0,00	0,00	0,00	0,00	0,00	0,00
Total Gastos	130.400,00	0,00	130.400,00	104.065,72	104.065,72	0,00	0,00	26.334,28

RESULTADO PRESUPUESTARIO

1. Derechos reconocidos netos	62.080,41
2. Obligaciones reconocidas netas	104.065,72
3. Resultado presupuestario del ejercicio	-41.985,31

ESTADO DE REMANENTE DE TESORERÍA

1. Fondos líquidos.	13.891,19
2. Derechos pendientes de cobro ...	4.871,00
Del presupuesto corriente	0,00
De Presupuestos cerrados de operaciones no presupuestarias cobros realizados ptes. de aplic. definitiva.	4.871,00
3. Obligaciones pendientes de Pago ...	-7.119,01
Del presupuesto corriente	0,00
De presupuestos cerrados de operaciones no presupuestarias Pagos realizados ptes. de aplic. definitiva	486,29
Pagos realizados ptes. de aplic. definitiva	7.605,30
I. Remanentes de tesorería total (1 + 2 - 3)	25.881,20
II. Saldos de dudoso cobro	1.994,26
III. Exceso de financiación afectada.	0,00
IV. Remanente de Tesorería para gastos generales (I - II - III)	23.886,94

ESTADO DE TESORERÍA

Existencias iniciales	63.552,64
Pagos	118.973,36
Cobros	69.311,91
Existencias finales	13.891,19

LIQUIDACIÓN DE EJERCICIOS CERRADOS

Obligaciones pendientes de pago	Rectificaciones y Bajas	Total Obligaciones	Pagos realizados	Obligac. Ptes. pago a 31 de diciembre
Obligaciones Pendientes de pago a 1 de enero				
0,00	0,00	0,00	0,00	0,00
Derechos pendientes de cobro				
Pendientes de cobro a 1 de enero				
5.014,88	0,00	5.014,88	143,88	4.871,00

INDICADORES PRESUPUESTARIOS

Índice de modificaciones presupuestarias (%)	0,00	Ingresos tributarios por habitante (€/hab.)	207,60
Grado de ejecución de ingresos (%)	47,61	Indicador de transferencias recibidas (%)	84,90
Grado de ejecución de gastos (%)	79,81	Autonomía Fiscal (%)	13,87
Grado de realización de los cobros (%)	100,00	Gastos por habitante (€/hab.)	2.312,57
Grado de realización de los pagos (%)	100,00	Esfuerzo inversor (%)	49,66
Ingresos por habitante (€/hab.)	1.379,56	Ahorro neto (%)	-5,14

LIQUIDACIÓN DEL PRESUPUESTO

Presupuesto de Ingresos	Previsión inicial	Modificaciones	Previsión Definitiva	Derechos Reconocidos	Recaudación neta	Derechos Ptes. de cobro
1 Impuestos directos	21.000,00	0,00	21.000,00	16.116,71	16.116,71	0,00
2 Impuestos indirectos	0,00	0,00	0,00	0,00	0,00	0,00
3 Tasas y otros ingresos	29.000,00	0,00	29.000,00	26.982,09	26.982,09	0,00
4 Transferencias corrientes	9.000,00	0,00	9.000,00	8.704,03	8.704,03	0,00
5 Ingresos patrimoniales	6.000,00	0,00	6.000,00	4.295,40	4.295,40	0,00
6 Enajenación de inversiones reales	0,00	0,00	0,00	0,00	0,00	0,00
7 Transferencias de capital	68.000,00	0,00	68.000,00	5.312,00	5.312,00	0,00
8 Activos financieros	0,00	0,00	0,00	0,00	0,00	0,00
9 Pasivos financieros	0,00	0,00	0,00	0,00	0,00	0,00
10 Total Ingresos	133.000,00	0,00	133.000,00	61.410,23	61.410,23	0,00

Presup. de Gastos	Crédito Inicial	Modificaciones	Crédito Definitivo	Obligaciones Reconocidas	Pagos Líquidos	Obligac. Ptes. de pago	Reman. Crédito comprometido	Reman. Crédito no comprometido
1. Gastos de personal	11.000,00	0,00	11.000,00	1.486,43	1.486,43	0,00	0,00	9.513,57
2. Gastos en bienes corrientes y servicios	48.000,00	0,00	48.000,00	32.284,69	32.284,69	0,00	0,00	15.715,31
3. Gastos financieros	0,00	0,00	0,00	0,00	0,00	0,00	0,00	0,00
4. Transferencias corrientes	9.000,00	0,00	9.000,00	3.670,85	3.670,85	0,00	0,00	5.329,15
6. Inversiones reales	65.000,00	0,00	65.000,00	51.445,50	51.445,50	0,00	0,00	13.554,50
7. Transferencias de capital	0,00	0,00	0,00	0,00	0,00	0,00	0,00	0,00
8. Activos financieros	0,00	0,00	0,00	0,00	0,00	0,00	0,00	0,00
9. Pasivos financieros	0,00	0,00	0,00	0,00	0,00	0,00	0,00	0,00
Total Gastos	133.000,00	0,00	133.000,00	88.887,47	88.887,47	0,00	0,00	44.112,53

RESULTADO PRESUPUESTARIO

1. Derechos reconocidos netos	61.410,23
2. Obligaciones reconocidas netas	88.887,47
3. Resultado presupuestario del ejercicio	-27.477,24

ESTADO DE REMANENTE DE TESORERÍA

1. Fondos líquidos.	40.623,82
2. Derechos pendientes de cobro ...	1.347,09
Del presupuesto corriente	0,00
De Presupuestos cerrados de operaciones no presupuestarias cobros realizados ptes. de aplic. definitiva.	1.347,09
3. Obligaciones pendientes de Pago ...	1.290,53
Del presupuesto corriente	0,00
De presupuestos cerrados de operaciones no presupuestarias Pagos realizados ptes. de aplic. definitiva	1.290,53
I. Remanentes de tesorería total (1 + 2 - 3)	40.680,38
II. Saldos de dudoso cobro	0,00
III. Exceso de financiación afectada.	0,00
IV. Remanente de Tesorería para gastos generales (I - II - III)	40.680,38

ESTADO DE TESORERÍA

Existencias iniciales	68.324,60
Pagos	90.723,99
Cobros	63.023,21
Existencias finales	40.623,82

LIQUIDACIÓN DE EJERCICIOS CERRADOS

Obligaciones pendientes de pago	Rectificaciones y Bajas	Total Obligaciones	Pagos realizados	Obligac. Ptes. pago a 31 de diciembre
Obligaciones Pendientes de pago a 1 de enero				
0,00	0,00	0,00	0,00	0,00
Derechos pendientes de cobro				
Pendientes de cobro a 1 de enero		Total Derechos a cobrar	Recaudación	Pendientes. de cobro a 31 de diciembre
0,00	0,00	0,00	0,00	0,00

INDICADORES PRESUPUESTARIOS

Índice de modificaciones presupuestarias (%)	0,00	Ingresos tributarios por habitante (€/hab.)	769,62
Grado de ejecución de ingresos (%)	46,17	Indicador de transferencias recibidas (%)	22,82
Grado de ejecución de gastos (%)	66,83	Autonomía Fiscal (%)	26,24
Grado de realización de los cobros (%)	100,00	Gastos por habitante (€/hab.)	1.587,28
Grado de realización de los pagos (%)	100,00	Esfuerzo inversor (%)	57,88
Ingresos por habitante (€/hab.)	1.096,61	Ahorro neto (%)	33,26

LIQUIDACIÓN DEL PRESUPUESTO

Presupuesto de Ingresos	Previsión inicial	Modificaciones	Previsión Definitiva	Derechos Reconocidos	Recaudación neta	Derechos Ptes. de cobro
1 Impuestos directos	30.600,00	0,00	30.600,00	30.491,46	30.491,46	0,00
2 Impuestos indirectos	450,00	0,00	450,00	440,00	440,00	0,00
3 Tasas y otros ingresos	24.050,00	0,00	24.050,00	23.950,18	23.950,18	0,00
4 Transferencias corrientes	18.250,00	0,00	18.250,00	18.145,99	18.145,99	0,00
5 Ingresos patrimoniales	73.950,00	0,00	73.950,00	73.888,07	73.888,07	0,00
6 Enajenación de inversiones reale	41.700,00	0,00	41.700,00	41.656,76	41.656,76	0,00
7 Transferencias de capital	92.300,00	0,00	92.300,00	92.043,00	92.043,00	0,00
8 Activos financieros	0,00	0,00	0,00	0,00	0,00	0,00
9 Pasivos financieros	70.000,00	0,00	70.000,00	70.000,00	70.000,00	0,00
10 Total Ingresos	351.300,00	0,00	351.300,00	350.615,46	350.615,46	0,00

Presup. de Gastos	Crédito Inicial	Modificaciones	Crédito Definitivo	Obligaciones Reconocidas	Pagos Líquidos	Obligac. Ptes. de pago	Reman. Crédito comprometido	Reman. Crédito no comprometido
1. Gastos de personal	25.750,00	0,00	25.750,00	25.711,92	24.351,87	1.360,05	0,00	38,08
2. Gastos en bienes corrientes y servicios	85.300,00	0,00	85.300,00	84.493,63	84.493,63	0,00	0,00	806,37
3. Gastos financieros	2.850,00	0,00	2.850,00	2.805,36	2.805,36	0,00	0,00	44,64
4. Transferencias corrientes	3.900,00	0,00	3.900,00	3.881,74	3.881,74	0,00	0,00	18,26
6. Inversiones reales	217.200,00	0,00	217.200,00	215.281,02	215.281,02	0,00	0,00	1.918,98
7. Transferencias de capital	2.650,00	0,00	2.650,00	2.650,00	2.650,00	0,00	0,00	0,00
8. Activos financieros	0,00	0,00	0,00	0,00	0,00	0,00	0,00	0,00
9. Pasivos financieros	13.650,00	0,00	13.650,00	13.636,40	13.636,40	0,00	0,00	13,60
Total Gastos	351.300,00	0,00	351.300,00	348.460,07	347.100,02	1.360,05	0,00	2.839,93

RESULTADO PRESUPUESTARIO

1. Derechos reconocidos netos	350.615,46
2. Obligaciones reconocidas netas	348.460,07
3. Resultado presupuestario del ejercicio	2.155,39

ESTADO DE REMANENTE DE TESORERÍA

1. Fondos líquidos.	125.455,89
2. Derechos pendientes de cobro ...	0,00
Del presupuesto corriente	0,00
De Presupuestos cerrados de operaciones no presupuestarias cobros realizados ptes. de aplic. definitiva.	0,00
3. Obligaciones pendientes de Pago ...	4.058,79
Del presupuesto corriente	1.360,05
De presupuestos cerrados de operaciones no presupuestarias Pagos realizados ptes. de aplic. definitiva	2.698,74
I. Remanentes de tesorería total (1 + 2 - 3)	121.397,10
II. Saldos de dudoso cobro	0,00
III. Exceso de financiación afectada.	0,00
IV. Remanente de Tesorería para gastos generales (I - II - III)	121.397,10

ESTADO DE TESORERÍA

Existencias iniciales	116.773,35
Pagos	352.659,56
Cobros	361.342,10
Existencias finales	125.455,89

LIQUIDACIÓN DE EJERCICIOS CERRADOS

Obligaciones pendientes de pago	Rectificaciones y Bajas	Total Obligaciones	Pagos realizados	Obligac. Ptes. pago a 31 de diciembre
Obligaciones Pendientes de pago a 1 de enero				
1.170,40	0,00	1.170,40	1.170,40	0,00
Derechos pendientes de cobro				
Pendientes de cobro a 1 de enero				
6.318,00	0,00	6.318,00	6.318,00	0,00

INDICADORES PRESUPUESTARIOS

Índice de modificaciones presupuestarias (%)	0,00	Ingresos tributarios por habitante (€/hab.)	392,01
Grado de ejecución de ingresos (%)	99,81	Indicador de transferencias recibidas (%)	31,43
Grado de ejecución de gastos (%)	99,19	Autonomía Fiscal (%)	8,82
Grado de realización de los cobros (%)	100,00	Gastos por habitante (€/hab.)	2.489,00
Grado de realización de los pagos (%)	99,61	Esfuerzo inversor (%)	62,54
Ingresos por habitante (€/hab.)	2.504,40	Ahorro neto (%)	11,15

LIQUIDACIÓN DEL PRESUPUESTO

Presupuesto de Ingresos	Previsión inicial	Modificaciones	Previsión Definitiva	Derechos Reconocidos	Recaudación neta	Derechos Ptes. de cobro
1 Impuestos directos	20.000,00	0,00	20.000,00	17.146,68	17.146,68	0,00
2 Impuestos indirectos	0,00	0,00	0,00	0,00	0,00	0,00
3 Tasas y otros ingresos	33.600,00	0,00	33.600,00	3.698,56	3.698,56	0,00
4 Transferencias corrientes	45.000,00	0,00	45.000,00	39.822,22	39.822,22	0,00
5 Ingresos patrimoniales	27.000,00	0,00	27.000,00	21.282,86	21.282,86	0,00
6 Enajenación de inversiones reales	0,00	0,00	0,00	0,00	0,00	0,00
7 Transferencias de capital	40.000,00	0,00	40.000,00	24.500,00	24.500,00	0,00
8 Activos financieros	0,00	0,00	0,00	0,00	0,00	0,00
9 Pasivos financieros	0,00	0,00	0,00	0,00	0,00	0,00
10 Total Ingresos	165.600,00	0,00	165.600,00	106.450,32	106.450,32	0,00

Presup. de Gastos	Crédito Inicial	Modificaciones	Crédito Definitivo	Obligaciones Reconocidas	Pagos Líquidos	Obligac. Ptes. de pago	Reman. Crédito comprometido	Reman. Crédito no comprometido
1. Gastos de personal	40.000,00	0,00	40.000,00	31.559,24	31.559,24	0,00	0,00	8.440,76
2. Gastos en bienes corrientes y servicios	20.500,00	0,00	20.500,00	12.166,08	12.166,08	0,00	0,00	8.333,92
3. Gastos financieros	0,00	0,00	0,00	0,00	0,00	0,00	0,00	0,00
4. Transferencias corrientes	40.100,00	0,00	40.100,00	29.412,64	29.412,64	0,00	0,00	10.687,36
6. Inversiones reales	65.000,00	0,00	65.000,00	48.126,90	48.126,90	0,00	0,00	16.873,10
7. Transferencias de capital	0,00	0,00	0,00	0,00	0,00	0,00	0,00	0,00
8. Activos financieros	0,00	0,00	0,00	0,00	0,00	0,00	0,00	0,00
9. Pasivos financieros	0,00	0,00	0,00	0,00	0,00	0,00	0,00	0,00
Total Gastos	165.600,00	0,00	165.600,00	121.264,86	121.264,86	0,00	0,00	44.335,14

RESULTADO PRESUPUESTARIO

1. Derechos reconocidos netos	106.450,32
2. Obligaciones reconocidas netas	121.264,86
3. Resultado presupuestario del ejercicio	-14.814,54

ESTADO DE REMANENTE DE TESORERÍA

1. Fondos líquidos.	36.937,41
2. Derechos pendientes de cobro ...	-373,46
Del presupuesto corriente	0,00
De Presupuestos cerrados de operaciones no presupuestarias cobros realizados ptes. de aplic. definitiva.	0,10
373,56	
3. Obligaciones pendientes de Pago ...	2.244,12
Del presupuesto corriente	0,00
De presupuestos cerrados de operaciones no presupuestarias Pagos realizados ptes. de aplic. definitiva	2.244,12
0,00	
I. Remanentes de tesorería total (1 + 2 - 3)	34.319,83
II. Saldos de dudoso cobro	0,00
III. Exceso de financiación afectada.	0,00
IV. Remanente de Tesorería para gastos generales (I - II - III)	34.319,83

ESTADO DE TESORERÍA

Existencias iniciales	51.751,95
Pagos	121.264,86
Cobros	106.450,32
Existencias finales	36.937,41

LIQUIDACIÓN DE EJERCICIOS CERRADOS

Obligaciones pendientes de pago	Rectificaciones y Bajas	Total Obligaciones	Pagos realizados	Obligac. Ptes. pago a 31 de diciembre
Obligaciones Pendientes de pago a 1 de enero				
0,00	0,00	0,00	0,00	0,00
Derechos pendientes de cobro				
Pendientes de cobro a 1 de enero				
0,10	0,00	0,10	0,00	0,10

INDICADORES PRESUPUESTARIOS

Índice de modificaciones presupuestarias (%)	0,00	Ingresos tributarios por habitante (€/hab.)	206,39
Grado de ejecución de ingresos (%)	64,28	Indicador de transferencias recibidas (%)	60,42
Grado de ejecución de gastos (%)	73,23	Autonomía Fiscal (%)	16,11
Grado de realización de los cobros (%)	100,00	Gastos por habitante (€/hab.)	1.200,64
Grado de realización de los pagos (%)	100,00	Esfuerzo inversor (%)	39,69
Ingresos por habitante (€/hab.)	1.053,96	Ahorro neto (%)	10,75

LIQUIDACIÓN DEL PRESUPUESTO

Presupuesto de Ingresos	Previsión inicial	Modificaciones	Previsión Definitiva	Derechos Reconocidos	Recaudación neta	Derechos Ptes. de cobro
1 Impuestos directos	31.472,13	0,00	31.472,13	27.709,22	27.709,22	0,00
2 Impuestos indirectos	10.106,31	0,00	10.106,31	10.662,95	4.644,21	6.018,74
3 Tasas y otros ingresos	42.614,39	0,00	42.614,39	39.282,25	23.092,25	16.190,00
4 Transferencias corrientes	71.653,30	0,00	71.653,30	72.843,54	68.365,75	4.477,79
5 Ingresos patrimoniales	18.478,20	0,00	18.478,20	13.351,68	13.351,68	0,00
6 Enajenación de inversiones reale	5.700,00	0,00	5.700,00	5.700,00	5.700,00	0,00
7 Transferencias de capital	137.091,00	0,00	137.091,00	128.151,90	73.191,90	54.960,00
8 Activos financieros	0,00	0,00	0,00	0,00	0,00	0,00
9 Pasivos financieros	35.000,00	0,00	35.000,00	35.000,00	0,00	35.000,00
10 Total Ingresos	352.115,33	0,00	352.115,33	332.701,54	216.055,01	116.646,53

Presup. de Gastos	Crédito Inicial	Modificaciones	Crédito Definitivo	Obligaciones Reconocidas	Pagos Líquidos	Obligac. Ptes. de pago	Reman. Crédito comprometido	Reman. Crédito no comprometido
1. Gastos de personal	63.282,75	0,00	63.282,75	61.236,91	61.236,91	0,00	0,00	2.045,84
2. Gastos en bienes corrientes y servicios	79.892,26	0,00	79.892,26	69.092,01	65.683,01	3.409,00	0,00	10.800,25
3. Gastos financieros	100,00	0,00	100,00	53,08	53,08	0,00	0,00	46,92
4. Transferencias corrientes	6.216,27	0,00	6.216,27	6.216,27	6.216,27	0,00	0,00	0,00
6. Inversiones reales	201.624,05	0,00	201.624,05	200.325,51	108.032,99	92.292,52	0,00	1.298,54
7. Transferencias de capital	0,00	0,00	0,00	0,00	0,00	0,00	0,00	0,00
8. Activos financieros	0,00	0,00	0,00	0,00	0,00	0,00	0,00	0,00
9. Pasivos financieros	1.000,00	0,00	1.000,00	0,00	0,00	0,00	0,00	1.000,00
Total Gastos	352.115,33	0,00	352.115,33	336.923,78	241.222,26	95.701,52	0,00	15.191,55

RESULTADO PRESUPUESTARIO

1. Derechos reconocidos netos	332.701,54
2. Obligaciones reconocidas netas	336.923,78
3. Resultado presupuestario del ejercicio	-4.222,24

ESTADO DE REMANENTE DE TESORERÍA

1. Fondos líquidos.	46.917,89
2. Derechos pendientes de cobro ...	108.253,97
Del presupuesto corriente	116.646,53
De Presupuestos cerrados	140,00
de operaciones no presupuestarias	0,00
cobros realizados ptes. de aplic. definitiva.	8.532,56
3. Obligaciones pendientes de Pago ...	100.877,05
Del presupuesto corriente	95.701,52
De presupuestos cerrados	0,00
De operaciones no presupuestarias	5.336,39
Pagos realizados ptes. de aplic. definitiva	160,86
I. Remanentes de tesorería total (1 + 2 - 3)	54.294,81
II. Saldos de dudoso cobro	0,00
III. Exceso de financiación afectada.	0,00
IV. Remanente de Tesorería para gastos generales (I - II - III)	54.294,81

ESTADO DE TESORERÍA

Existencias iniciales	64.143,17
Pagos	273.003,06
Cobros	255.777,78
Existencias finales	46.917,89

LIQUIDACIÓN DE EJERCICIOS CERRADOS

Obligaciones pendientes de pago	Rectificaciones y Bajas	Total Obligaciones	Pagos realizados	Obligac. Ptes. pago a 31 de diciembre
Obligaciones Pendientes de pago a 1 de enero				
0,00	0,00	0,00	0,00	0,00
Derechos pendientes de cobro				
Pendientes de cobro a 1 de enero		Total Derechos a cobrar	Recaudación	Pendientes. de cobro a 31 de diciembre
565,00	0,00	565,00	425,00	140,00

INDICADORES PRESUPUESTARIOS

Índice de modificaciones presupuestarias (%)	0,00	Ingresos tributarios por habitante (€/hab.)	400,28
Grado de ejecución de ingresos (%)	94,49	Indicador de transferencias recibidas (%)	60,41
Grado de ejecución de gastos (%)	95,69	Autonomía Fiscal (%)	11,53
Grado de realización de los cobros (%)	64,94	Gastos por habitante (€/hab.)	1.736,72
Grado de realización de los pagos (%)	71,60	Esfuerzo inversor (%)	59,46
Ingresos por habitante (€/hab.)	1.714,96	Ahorro neto (%)	16,63

LIQUIDACIÓN DEL PRESUPUESTO

Presupuesto de Ingresos	Previsión inicial	Modificaciones	Previsión Definitiva	Derechos Reconocidos	Recaudación neta	Derechos Ptes. de cobro
1 Impuestos directos	31.600,00	0,00	31.600,00	31.841,37	31.841,37	0,00
2 Impuestos indirectos	1.100,00	0,00	1.100,00	96,00	96,00	0,00
3 Tasas y otros ingresos	6.996,00	0,00	6.996,00	11.878,72	11.878,72	0,00
4 Transferencias corrientes	37.245,00	0,00	37.245,00	32.052,97	32.052,97	0,00
5 Ingresos patrimoniales	37.276,00	0,00	37.276,00	32.164,97	32.164,97	0,00
6 Enajenación de inversiones reale	0,00	0,00	0,00	0,00	0,00	0,00
7 Transferencias de capital	122.700,00	0,00	122.700,00	119.220,00	79.700,00	39.520,00
8 Activos financieros	0,00	6.000,00	6.000,00	0,00	0,00	0,00
9 Pasivos financieros	0,00	0,00	0,00	0,00	0,00	0,00
10 Total Ingresos	236.917,00	6.000,00	242.917,00	227.254,03	187.734,03	39.520,00

Presup. de Gastos	Crédito Inicial	Modificaciones	Crédito Definitivo	Obligaciones Reconocidas	Pagos Líquidos	Obligac. Ptes. de pago	Reman. Crédito comprometido	Reman. Crédito no comprometido
1. Gastos de personal	33.000,00	0,00	33.000,00	29.470,91	29.470,91	0,00	0,00	3.529,09
2. Gastos en bienes corrientes y servicios	12.550,00	0,00	12.550,00	11.983,54	11.983,54	0,00	0,00	566,46
3. Gastos financieros	0,00	0,00	0,00	0,00	0,00	0,00	0,00	0,00
4. Transferencias corrientes	8.880,00	0,00	8.880,00	8.104,93	8.104,93	0,00	0,00	775,07
6. Inversiones reales	182.487,00	6.000,00	188.487,00	181.253,94	181.253,94	0,00	0,00	7.233,06
7. Transferencias de capital	0,00	0,00	0,00	0,00	0,00	0,00	0,00	0,00
8. Activos financieros	0,00	0,00	0,00	0,00	0,00	0,00	0,00	0,00
9. Pasivos financieros	0,00	0,00	0,00	0,00	0,00	0,00	0,00	0,00
Total Gastos	236.917,00	6.000,00	242.917,00	230.813,32	230.813,32	0,00	0,00	12.103,68

RESULTADO PRESUPUESTARIO

1. Derechos reconocidos netos	227.254,03
2. Obligaciones reconocidas netas	230.813,32
3. Resultado presupuestario del ejercicio	-3.559,29

ESTADO DE REMANENTE DE TESORERÍA

1. Fondos líquidos.	94.959,32
2. Derechos pendientes de cobro ...	63.415,23
Del presupuesto corriente	39.520,00
De Presupuestos cerrados de operaciones no presupuestarias cobros realizados ptes. de aplic. definitiva.	0,00
3. Obligaciones pendientes de Pago ...	10.173,57
Del presupuesto corriente	0,00
De presupuestos cerrados de operaciones no presupuestarias Pagos realizados ptes. de aplic. definitiva	10.173,57
I. Remanentes de tesorería total (1 + 2 - 3)	148.200,98
II. Saldos de dudoso cobro	0,00
III. Exceso de financiación afectada.	0,00
IV. Remanente de Tesorería para gastos generales (I - II - III)	148.200,98

ESTADO DE TESORERÍA

Existencias iniciales	161.862,64
Pagos	257.326,08
Cobros	190.422,76
Existencias finales	94.959,32

LIQUIDACIÓN DE EJERCICIOS CERRADOS

Obligaciones pendientes de pago	Rectificaciones y Bajas	Total Obligaciones	Pagos realizados	Obligac. Ptes. pago a 31 de diciembre
Obligaciones Pendientes de pago a 1 de enero				
0,00	0,00	0,00	0,00	0,00
Derechos pendientes de cobro				
Pendientes de cobro a 1 de enero				
0,00	0,00	0,00	0,00	0,00

INDICADORES PRESUPUESTARIOS

Índice de modificaciones presupuestarias (%)	2,53	Ingresos tributarios por habitante (€/hab.)	912,84
Grado de ejecución de ingresos (%)	93,55	Indicador de transferencias recibidas (%)	66,57
Grado de ejecución de gastos (%)	95,02	Autonomía Fiscal (%)	14,05
Grado de realización de los cobros (%)	82,61	Gastos por habitante (€/hab.)	4.808,61
Grado de realización de los pagos (%)	100,00	Esfuerzo inversor (%)	78,53
Ingresos por habitante (€/hab.)	4.734,46	Ahorro neto (%)	54,13

LIQUIDACIÓN DEL PRESUPUESTO

Presupuesto de Ingresos	Previsión inicial	Modificaciones	Previsión Definitiva	Derechos Reconocidos	Recaudación neta	Derechos Ptes. de cobro
1 Impuestos directos	25.900,00	0,00	25.900,00	27.165,16	27.165,16	0,00
2 Impuestos indirectos	50,00	0,00	50,00	0,00	0,00	0,00
3 Tasas y otros ingresos	100,00	0,00	100,00	80,00	80,00	0,00
4 Transferencias corrientes	7.450,00	0,00	7.450,00	3.857,86	3.857,86	0,00
5 Ingresos patrimoniales	200,00	0,00	200,00	277,54	277,54	0,00
6 Enajenación de inversiones reales	0,00	0,00	0,00	0,00	0,00	0,00
7 Transferencias de capital	150,00	0,00	150,00	1.149,97	1.149,97	0,00
8 Activos financieros	0,00	0,00	0,00	0,00	0,00	0,00
9 Pasivos financieros	0,00	0,00	0,00	0,00	0,00	0,00
10 Total Ingresos	33.850,00	0,00	33.850,00	32.530,53	32.530,53	0,00

Presup. de Gastos	Crédito Inicial	Modificaciones	Crédito Definitivo	Obligaciones Reconocidas	Pagos Líquidos	Obligac. Ptes. de pago	Reman. Crédito comprometido	Reman. Crédito no comprometido
1. Gastos de personal	6.500,00	0,00	6.500,00	4.846,68	4.846,68	0,00	0,00	1.653,32
2. Gastos en bienes corrientes y servicios	21.350,00	0,00	21.350,00	7.846,93	7.846,93	0,00	0,00	13.503,07
3. Gastos financieros	0,00	0,00	0,00	0,00	0,00	0,00	0,00	0,00
4. Transferencias corrientes	0,00	0,00	0,00	0,00	0,00	0,00	0,00	0,00
6. Inversiones reales	6.000,00	0,00	6.000,00	230,99	230,99	0,00	0,00	5.769,01
7. Transferencias de capital	0,00	0,00	0,00	0,00	0,00	0,00	0,00	0,00
8. Activos financieros	0,00	0,00	0,00	0,00	0,00	0,00	0,00	0,00
9. Pasivos financieros	0,00	0,00	0,00	0,00	0,00	0,00	0,00	0,00
Total Gastos	33.850,00	0,00	33.850,00	12.924,60	12.924,60	0,00	0,00	20.925,40

RESULTADO PRESUPUESTARIO

1. Derechos reconocidos netos	32.530,53
2. Obligaciones reconocidas netas	12.924,60
3. Resultado presupuestario del ejercicio	19.605,93

ESTADO DE REMANENTE DE TESORERÍA

1. Fondos líquidos.	151.430,39
2. Derechos pendientes de cobro ...	0,00
Del presupuesto corriente	0,00
De Presupuestos cerrados de operaciones no presupuestarias cobros realizados ptes. de aplic. definitiva.	0,00
3. Obligaciones pendientes de Pago ...	0,00
Del presupuesto corriente	0,00
De presupuestos cerrados de operaciones no presupuestarias Pagos realizados ptes. de aplic. definitiva	0,00
I. Remanentes de tesorería total (1 + 2 - 3)	151.430,39
II. Saldos de dudoso cobro	0,00
III. Exceso de financiación afectada.	0,00
IV. Remanente de Tesorería para gastos generales (I - II - III)	151.430,39

ESTADO DE TESORERÍA

Existencias iniciales	131.824,46
Pagos	12.924,60
Cobros	32.530,53
Existencias finales	151.430,39

LIQUIDACIÓN DE EJERCICIOS CERRADOS

Obligaciones pendientes de pago	Rectificaciones y Bajas	Total Obligaciones	Pagos realizados	Obligac. Ptes. pago a 31 de diciembre
Obligaciones Pendientes de pago a 1 de enero				
0,00	0,00	0,00	0,00	0,00
Derechos pendientes de cobro	Rectificaciones y Bajas	Total Derechos a cobrar	Recaudación	Pendientes. de cobro a 31 de diciembre
Pendientes de cobro a 1 de enero				
0,00	0,00	0,00	0,00	0,00

INDICADORES PRESUPUESTARIOS

Índice de modificaciones presupuestarias (%)	0,00	Ingresos tributarios por habitante (€/hab.)	908,17
Grado de ejecución de ingresos (%)	96,10	Indicador de transferencias recibidas (%)	15,39
Grado de ejecución de gastos (%)	38,18	Autonomía Fiscal (%)	83,51
Grado de realización de los cobros (%)	100,00	Gastos por habitante (€/hab.)	430,82
Grado de realización de los pagos (%)	100,00	Esfuerzo inversor (%)	1,79
Ingresos por habitante (€/hab.)	1.084,35	Ahorro neto (%)	59,55

LIQUIDACIÓN DEL PRESUPUESTO

Presupuesto de Ingresos	Previsión inicial	Modificaciones	Previsión Definitiva	Derechos Reconocidos	Recaudación neta	Derechos Ptes. de cobro
1 Impuestos directos	137.200,00	0,00	137.200,00	223.266,64	223.266,64	0,00
2 Impuestos indirectos	0,00	0,00	0,00	0,00	0,00	0,00
3 Tasas y otros ingresos	24.480,00	0,00	24.480,00	5.232,38	5.232,38	0,00
4 Transferencias corrientes	18.500,00	0,00	18.500,00	9.889,59	9.889,59	0,00
5 Ingresos patrimoniales	36.583,00	0,00	36.583,00	23.308,65	23.308,65	0,00
6 Enajenación de inversiones reale	0,00	0,00	0,00	0,00	0,00	0,00
7 Transferencias de capital	127.177,00	0,00	127.177,00	21.250,00	21.250,00	0,00
8 Activos financieros	0,00	0,00	0,00	0,00	0,00	0,00
9 Pasivos financieros	0,00	0,00	0,00	0,00	0,00	0,00
10 Total Ingresos	343.940,00	0,00	343.940,00	282.947,26	282.947,26	0,00

Presup. de Gastos	Crédito Inicial	Modificaciones	Crédito Definitivo	Obligaciones Reconocidas	Pagos Líquidos	Obligac. Ptes. de pago	Reman. Crédito comprometido	Reman. Crédito no comprometido
1. Gastos de personal	6.600,00	0,00	6.600,00	6.600,00	6.600,00	0,00	0,00	0,00
2. Gastos en bienes corrientes y servicios	74.800,00	0,00	74.800,00	38.571,85	38.571,85	0,00	0,00	36.228,15
3. Gastos financieros	0,00	0,00	0,00	0,00	0,00	0,00	0,00	0,00
4. Transferencias corrientes	130,00	0,00	130,00	23,71	23,71	0,00	0,00	106,29
6. Inversiones reales	262.410,00	0,00	262.410,00	151.279,78	151.279,78	0,00	0,00	111.130,22
7. Transferencias de capital	0,00	0,00	0,00	0,00	0,00	0,00	0,00	0,00
8. Activos financieros	0,00	0,00	0,00	0,00	0,00	0,00	0,00	0,00
9. Pasivos financieros	0,00	0,00	0,00	0,00	0,00	0,00	0,00	0,00
Total Gastos	343.940,00	0,00	343.940,00	196.475,34	196.475,34	0,00	0,00	147.464,66

RESULTADO PRESUPUESTARIO

1. Derechos reconocidos netos	282.947,26
2. Obligaciones reconocidas netas	196.475,34
3. Resultado presupuestario del ejercicio	86.471,92

ESTADO DE REMANENTE DE TESORERÍA

1. Fondos líquidos.	291.469,73
2. Derechos pendientes de cobro ...	0,00
Del presupuesto corriente	0,00
De Presupuestos cerrados de operaciones no presupuestarias cobros realizados ptes. de aplic. definitiva.	0,00
3. Obligaciones pendientes de Pago ...	0,00
Del presupuesto corriente	0,00
De presupuestos cerrados de operaciones no presupuestarias Pagos realizados ptes. de aplic. definitiva	0,00
I. Remanentes de tesorería total (1 + 2 - 3)	291.469,73
II. Saldos de dudoso cobro	0,00
III. Exceso de financiación afectada.	0,00
IV. Remanente de Tesorería para gastos generales (I - II - III)	291.469,73

ESTADO DE TESORERÍA

Existencias iniciales	204.997,81
Pagos	196.475,34
Cobros	282.947,26
Existencias finales	291.469,73

LIQUIDACIÓN DE EJERCICIOS CERRADOS

Obligaciones pendientes de pago	Rectificaciones y Bajas	Total Obligaciones	Pagos realizados	Obligac. Ptes. pago a 31 de diciembre
Obligaciones Pendientes de pago a 1 de enero				
0,00	0,00	0,00	0,00	0,00
Derechos pendientes de cobro				
Pendientes de cobro a 1 de enero		Total Derechos a cobrar	Recaudación	Pendientes. de cobro a 31 de diciembre
0,00	0,00	0,00	0,00	0,00

INDICADORES PRESUPUESTARIOS

Índice de modificaciones presupuestarias (%)	0,00	Ingresos tributarios por habitante (€/hab.)	5.573,15
Grado de ejecución de ingresos (%)	82,27	Indicador de transferencias recibidas (%)	11,01
Grado de ejecución de gastos (%)	57,12	Autonomía Fiscal (%)	78,91
Grado de realización de los cobros (%)	100,00	Gastos por habitante (€/hab.)	4.792,08
Grado de realización de los pagos (%)	100,00	Esfuerzo inversor (%)	77,00
Ingresos por habitante (€/hab.)	6.901,15	Ahorro neto (%)	82,73

LIQUIDACIÓN DEL PRESUPUESTO

Presupuesto de Ingresos	Previsión inicial	Modificaciones	Previsión Definitiva	Derechos Reconocidos	Recaudación neta	Derechos Ptes. de cobro
1 Impuestos directos	31.700,00	0,00	31.700,00	19.248,13	19.248,13	0,00
2 Impuestos indirectos	6.000,00	0,00	6.000,00	330,00	330,00	0,00
3 Tasas y otros ingresos	36.551,26	0,00	36.551,26	23.461,61	23.461,61	0,00
4 Transferencias corrientes	15.300,00	0,00	15.300,00	40.773,35	40.773,35	0,00
5 Ingresos patrimoniales	6.800,00	0,00	6.800,00	6.131,25	6.131,25	0,00
6 Enajenación de inversiones reale	0,00	0,00	0,00	0,00	0,00	0,00
7 Transferencias de capital	121.531,24	0,00	121.531,24	68.606,01	68.606,01	0,00
8 Activos financieros	0,00	0,00	0,00	0,00	0,00	0,00
9 Pasivos financieros	41.640,00	0,00	41.640,00	20.640,00	20.640,00	0,00
10 Total Ingresos	259.522,50	0,00	259.522,50	179.190,35	179.190,35	0,00

Presup. de Gastos	Crédito Inicial	Modificaciones	Crédito Definitivo	Obligaciones Reconocidas	Pagos Líquidos	Obligac. Ptes. de pago	Reman. Crédito comprometido	Reman. Crédito no comprometido
1. Gastos de personal	19.500,00	0,00	19.500,00	19.328,26	19.328,26	0,00	0,00	171,74
2. Gastos en bienes corrientes y servicios	59.300,00	0,00	59.300,00	58.740,03	58.740,03	0,00	0,00	559,97
3. Gastos financieros	600,00	0,00	600,00	235,76	235,76	0,00	0,00	364,24
4. Transferencias corrientes	5.200,00	0,00	5.200,00	3.060,00	3.060,00	0,00	0,00	2.140,00
6. Inversiones reales	168.667,00	0,00	168.667,00	98.407,10	98.407,10	0,00	0,00	70.259,90
7. Transferencias de capital	0,00	0,00	0,00	0,00	0,00	0,00	0,00	0,00
8. Activos financieros	0,00	0,00	0,00	0,00	0,00	0,00	0,00	0,00
9. Pasivos financieros	6.255,50	0,00	6.255,50	0,00	0,00	0,00	0,00	6.255,50
Total Gastos	259.522,50	0,00	259.522,50	179.771,15	179.771,15	0,00	0,00	79.751,35

RESULTADO PRESUPUESTARIO

1. Derechos reconocidos netos	179.190,35
2. Obligaciones reconocidas netas	179.771,15
3. Resultado presupuestario del ejercicio	-580,80

ESTADO DE REMANENTE DE TESORERÍA

1. Fondos líquidos.	25.272,01
2. Derechos pendientes de cobro ...	11.825,84
Del presupuesto corriente	0,00
De Presupuestos cerrados de operaciones no presupuestarias cobros realizados ptes. de aplic. definitiva.	11.825,84
3. Obligaciones pendientes de Pago ...	1.098,59
Del presupuesto corriente	0,00
De presupuestos cerrados de operaciones no presupuestarias Pagos realizados ptes. de aplic. definitiva	1.145,35
I. Remanentes de tesorería total (1 + 2 - 3)	35.999,26
II. Saldos de dudoso cobro	35,98
III. Exceso de financiación afectada.	0,00
IV. Remanente de Tesorería para gastos generales (I - II - III)	35.963,28

ESTADO DE TESORERÍA

Existencias iniciales	36.188,73
Pagos	192.339,39
Cobros	181.422,67
Existencias finales	25.272,01

LIQUIDACIÓN DE EJERCICIOS CERRADOS

Obligaciones pendientes de pago	Rectificaciones y Bajas	Total Obligaciones	Pagos realizados	Obligac. Ptes. pago a 31 de diciembre
Obligaciones Pendientes de pago a 1 de enero				
1.145,35	0,00	1.145,35	0,00	1.145,35
Derechos pendientes de cobro	Rectificaciones y Bajas	Total Derechos a cobrar	Recaudación	Pendientes. de cobro a 31 de diciembre
Pendientes de cobro a 1 de enero				
0,00	0,00	0,00	0,00	0,00

INDICADORES PRESUPUESTARIOS

Índice de modificaciones presupuestarias (%)	0,00	Ingresos tributarios por habitante (€/hab.)	364,74
Grado de ejecución de ingresos (%)	69,05	Indicador de transferencias recibidas (%)	61,04
Grado de ejecución de gastos (%)	69,27	Autonomía Fiscal (%)	10,93
Grado de realización de los cobros (%)	100,00	Gastos por habitante (€/hab.)	1.523,48
Grado de realización de los pagos (%)	100,00	Esfuerzo inversor (%)	54,74
Ingresos por habitante (€/hab.)	1.518,56	Ahorro neto (%)	9,54

LIQUIDACIÓN DEL PRESUPUESTO

Presupuesto de Ingresos	Previsión inicial	Modificaciones	Previsión Definitiva	Derechos Reconocidos	Recaudación neta	Derechos Ptes. de cobro
1 Impuestos directos	13.630,00	0,00	13.630,00	13.604,34	13.604,34	0,00
2 Impuestos indirectos	0,00	0,00	0,00	0,00	0,00	0,00
3 Tasas y otros ingresos	25.457,11	0,00	25.457,11	16.139,51	16.139,51	0,00
4 Transferencias corrientes	15.245,00	0,00	15.245,00	10.275,88	10.275,88	0,00
5 Ingresos patrimoniales	28.700,00	0,00	28.700,00	22.854,90	22.854,90	0,00
6 Enajenación de inversiones reale	0,00	0,00	0,00	0,00	0,00	0,00
7 Transferencias de capital	23.667,89	0,00	23.667,89	20.210,40	10.770,27	9.440,13
8 Activos financieros	0,00	0,00	0,00	0,00	0,00	0,00
9 Pasivos financieros	0,00	0,00	0,00	0,00	0,00	0,00
10 Total Ingresos	106.700,00	0,00	106.700,00	83.085,03	73.644,90	9.440,13

Presup. de Gastos	Crédito Inicial	Modificaciones	Crédito Definitivo	Obligaciones Reconocidas	Pagos Líquidos	Obligac. Ptes. de pago	Reman. Crédito comprometido	Reman. Crédito no comprometido
1. Gastos de personal	24.900,00	0,00	24.900,00	22.455,12	22.455,12	0,00	0,00	2.444,88
2. Gastos en bienes corrientes y servicios	32.300,00	0,00	32.300,00	26.323,40	26.323,40	0,00	0,00	5.976,60
3. Gastos financieros	0,00	0,00	0,00	0,00	0,00	0,00	0,00	0,00
4. Transferencias corrientes	3.500,00	0,00	3.500,00	2.508,32	2.508,32	0,00	0,00	991,68
6. Inversiones reales	46.000,00	0,00	46.000,00	42.789,05	22.789,05	20.000,00	0,00	3.210,95
7. Transferencias de capital	0,00	0,00	0,00	0,00	0,00	0,00	0,00	0,00
8. Activos financieros	0,00	0,00	0,00	0,00	0,00	0,00	0,00	0,00
9. Pasivos financieros	0,00	0,00	0,00	0,00	0,00	0,00	0,00	0,00
Total Gastos	106.700,00	0,00	106.700,00	94.075,89	74.075,89	20.000,00	0,00	12.624,11

RESULTADO PRESUPUESTARIO

1. Derechos reconocidos netos	83.085,03
2. Obligaciones reconocidas netas	94.075,89
3. Resultado presupuestario del ejercicio	-10.990,86

ESTADO DE REMANENTE DE TESORERÍA

1. Fondos líquidos.	69.880,31
2. Derechos pendientes de cobro ...	9.527,98
Del presupuesto corriente	9.440,13
De Presupuestos cerrados de operaciones no presupuestarias cobros realizados ptes. de aplic. definitiva.	87,85
3. Obligaciones pendientes de Pago ...	26.332,49
Del presupuesto corriente	20.000,00
De presupuestos cerrados de operaciones no presupuestarias Pagos realizados ptes. de aplic. definitiva	127,96
Pagos realizados ptes. de aplic. definitiva	6.204,53
I. Remanentes de tesorería total (1 + 2 - 3)	53.075,80
II. Saldos de dudoso cobro	515,93
III. Exceso de financiación afectada.	0,00
IV. Remanente de Tesorería para gastos generales (I - II - III)	52.559,87

ESTADO DE TESORERÍA

Existencias iniciales	70.166,10
Pagos	97.557,41
Cobros	97.271,62
Existencias finales	69.880,31

LIQUIDACIÓN DE EJERCICIOS CERRADOS

Obligaciones pendientes de pago	Rectificaciones y Bajas	Total Obligaciones	Pagos realizados	Obligac. Ptes. pago a 31 de diciembre
Obligaciones Pendientes de pago a 1 de enero				
127,96	0,00	127,96	0,00	127,96
Derechos pendientes de cobro				
Pendientes de cobro a 1 de enero				
87,85	0,00	87,85	0,00	87,85

INDICADORES PRESUPUESTARIOS

Índice de modificaciones presupuestarias (%)	0,00	Ingresos tributarios por habitante (€/hab.)	487,60
Grado de ejecución de ingresos (%)	77,87	Indicador de transferencias recibidas (%)	36,69
Grado de ejecución de gastos (%)	88,17	Autonomía Fiscal (%)	16,37
Grado de realización de los cobros (%)	88,64	Gastos por habitante (€/hab.)	1.542,23
Grado de realización de los pagos (%)	78,74	Esfuerzo inversor (%)	45,48
Ingresos por habitante (€/hab.)	1.362,05	Ahorro neto (%)	18,43

LIQUIDACIÓN DEL PRESUPUESTO

Presupuesto de Ingresos	Previsión inicial	Modificaciones	Previsión Definitiva	Derechos Reconocidos	Recaudación neta	Derechos Ptes. de cobro
1 Impuestos directos	66.500,00	0,00	66.500,00	70.173,80	70.173,80	0,00
2 Impuestos indirectos	12.000,00	0,00	12.000,00	4.507,05	4.507,05	0,00
3 Tasas y otros ingresos	27.060,00	40.000,00	67.060,00	64.278,16	64.278,16	0,00
4 Transferencias corrientes	34.349,68	0,00	34.349,68	32.774,33	32.774,33	0,00
5 Ingresos patrimoniales	32.500,00	0,00	32.500,00	45.232,10	45.232,10	0,00
6 Enajenación de inversiones reale	0,00	0,00	0,00	0,00	0,00	0,00
7 Transferencias de capital	27.000,00	0,00	27.000,00	27.372,98	27.372,98	0,00
8 Activos financieros	0,00	0,00	0,00	0,00	0,00	0,00
9 Pasivos financieros	0,00	0,00	0,00	0,00	0,00	0,00
10 Total Ingresos	199.409,68	40.000,00	239.409,68	244.338,42	244.338,42	0,00

Presup. de Gastos	Crédito Inicial	Modificaciones	Crédito Definitivo	Obligaciones Reconocidas	Pagos Líquidos	Obligac. Ptes. de pago	Reman. Crédito comprometido	Reman. Crédito no comprometido
1. Gastos de personal	44.849,68	0,00	44.849,68	38.161,82	38.161,82	0,00	0,00	6.687,86
2. Gastos en bienes corrientes y servicios	77.800,00	32.522,11	110.322,11	92.782,65	92.782,65	0,00	0,00	17.539,46
3. Gastos financieros	60,00	0,00	60,00	0,00	0,00	0,00	0,00	60,00
4. Transferencias corrientes	6.700,00	0,00	6.700,00	4.526,33	4.526,33	0,00	0,00	2.173,67
6. Inversiones reales	70.000,00	7.477,89	77.477,89	76.838,39	62.530,50	14.307,89	0,00	639,50
7. Transferencias de capital	0,00	0,00	0,00	0,00	0,00	0,00	0,00	0,00
8. Activos financieros	0,00	0,00	0,00	0,00	0,00	0,00	0,00	0,00
9. Pasivos financieros	0,00	0,00	0,00	0,00	0,00	0,00	0,00	0,00
Total Gastos	199.409,68	40.000,00	239.409,68	212.309,19	198.001,30	14.307,89	0,00	27.100,49

RESULTADO PRESUPUESTARIO

1. Derechos reconocidos netos	244.338,42
2. Obligaciones reconocidas netas	212.309,19
3. Resultado presupuestario del ejercicio	32.029,23

ESTADO DE REMANENTE DE TESORERÍA

1. Fondos líquidos.	149.261,42
2. Derechos pendientes de cobro ...	562,73
Del presupuesto corriente	0,00
De Presupuestos cerrados de operaciones no presupuestarias cobros realizados ptes. de aplic. definitiva.	84,24
de operaciones no presupuestarias	923,77
cobros realizados ptes. de aplic. definitiva.	445,28
3. Obligaciones pendientes de Pago ...	48.449,37
Del presupuesto corriente	14.307,89
De presupuestos cerrados	20.380,63
De operaciones no presupuestarias	13.760,85
Pagos realizados ptes. de aplic. definitiva	0,00
I. Remanentes de tesorería total (1 + 2 - 3)	101.374,78
II. Saldos de dudoso cobro	130,43
III. Exceso de financiación afectada.	0,00
IV. Remanente de Tesorería para gastos generales (I - II - III)	101.244,35

ESTADO DE TESORERÍA

Existencias iniciales	104.633,84
Pagos	315.050,19
Cobros	359.677,77
Existencias finales	149.261,42

LIQUIDACIÓN DE EJERCICIOS CERRADOS

Obligaciones pendientes de pago	Rectificaciones y Bajas	Total Obligaciones	Pagos realizados	Obligac. Ptes. pago a 31 de diciembre
Obligaciones Pendientes de pago a 1 de enero				
24.474,40	0,00	24.474,40	4.093,77	20.380,63
Derechos pendientes de cobro				
Pendientes de cobro a 1 de enero				
84,24	0,00	84,24	0,00	84,24

INDICADORES PRESUPUESTARIOS

Índice de modificaciones presupuestarias (%)	20,06	Ingresos tributarios por habitante (€/hab.)	1.403,63
Grado de ejecución de ingresos (%)	102,06	Indicador de transferencias recibidas (%)	24,62
Grado de ejecución de gastos (%)	88,68	Autonomía Fiscal (%)	30,56
Grado de realización de los cobros (%)	100,00	Gastos por habitante (€/hab.)	2.144,54
Grado de realización de los pagos (%)	93,26	Esfuerzo inversor (%)	36,19
Ingresos por habitante (€/hab.)	2.468,06	Ahorro neto (%)	37,56

LIQUIDACIÓN DEL PRESUPUESTO

Presupuesto de Ingresos	Previsión inicial	Modificaciones	Previsión Definitiva	Derechos Reconocidos	Recaudación neta	Derechos Ptes. de cobro
1 Impuestos directos	22.100,00	0,00	22.100,00	13.856,17	13.856,17	0,00
2 Impuestos indirectos	2.000,00	0,00	2.000,00	54,00	54,00	0,00
3 Tasas y otros ingresos	7.300,00	0,00	7.300,00	3.903,99	3.903,99	0,00
4 Transferencias corrientes	42.500,00	0,00	42.500,00	25.417,77	25.417,77	0,00
5 Ingresos patrimoniales	7.100,00	0,00	7.100,00	12.655,27	12.655,27	0,00
6 Enajenación de inversiones reale	1.000,00	0,00	1.000,00	0,00	0,00	0,00
7 Transferencias de capital	3.000,00	0,00	3.000,00	0,00	0,00	0,00
8 Activos financieros	0,00	0,00	0,00	0,00	0,00	0,00
9 Pasivos financieros	0,00	0,00	0,00	0,00	0,00	0,00
10 Total Ingresos	85.000,00	0,00	85.000,00	55.887,20	55.887,20	0,00

Presup. de Gastos	Crédito Inicial	Modificaciones	Crédito Definitivo	Obligaciones Reconocidas	Pagos Líquidos	Obligac. Ptes. de pago	Reman. Crédito comprometido	Reman. Crédito no comprometido
1. Gastos de personal	26.800,00	3.800,00	30.600,00	29.901,83	29.901,83	0,00	0,00	698,17
2. Gastos en bienes corrientes y servicios	29.700,00	1.500,00	31.200,00	24.784,79	24.383,11	401,68	0,00	6.415,21
3. Gastos financieros	0,00	0,00	0,00	0,00	0,00	0,00	0,00	0,00
4. Transferencias corrientes	3.500,00	0,00	3.500,00	1.764,00	1.764,00	0,00	0,00	1.736,00
6. Inversiones reales	25.000,00	-5.300,00	19.700,00	0,00	0,00	0,00	0,00	19.700,00
7. Transferencias de capital	0,00	0,00	0,00	0,00	0,00	0,00	0,00	0,00
8. Activos financieros	0,00	0,00	0,00	0,00	0,00	0,00	0,00	0,00
9. Pasivos financieros	0,00	0,00	0,00	0,00	0,00	0,00	0,00	0,00
Total Gastos	85.000,00	0,00	85.000,00	56.450,62	56.048,94	401,68	0,00	28.549,38

RESULTADO PRESUPUESTARIO

1. Derechos reconocidos netos	55.887,20
2. Obligaciones reconocidas netas	56.450,62
3. Resultado presupuestario del ejercicio	-563,42

ESTADO DE REMANENTE DE TESORERÍA

1. Fondos líquidos.	86.874,60
2. Derechos pendientes de cobro ...	2.899,99
Del presupuesto corriente	0,00
De Presupuestos cerrados de operaciones no presupuestarias cobros realizados ptes. de aplic. definitiva.	0,00
3. Obligaciones pendientes de Pago ...	7.465,14
Del presupuesto corriente	401,68
De presupuestos cerrados de operaciones no presupuestarias Pagos realizados ptes. de aplic. definitiva	7.063,46
I. Remanentes de tesorería total (1 + 2 - 3)	82.309,45
II. Saldos de dudoso cobro	0,00
III. Exceso de financiación afectada.	0,00
IV. Remanente de Tesorería para gastos generales (I - II - III)	82.309,45

ESTADO DE TESORERÍA

Existencias iniciales	83.664,86
Pagos	116.141,15
Cobros	119.350,89
Existencias finales	86.874,60

LIQUIDACIÓN DE EJERCICIOS CERRADOS

Obligaciones pendientes de pago	Rectificaciones y Bajas	Total Obligaciones	Pagos realizados	Obligac. Ptes. pago a 31 de diciembre
Obligaciones Pendientes de pago a 1 de enero				
39.821,97	0,00	39.821,97	39.821,97	0,00
Derechos pendientes de cobro				
Pendientes de cobro a 1 de enero				
42.098,39	-519,59	41.578,80	41.578,80	0,00

INDICADORES PRESUPUESTARIOS

Índice de modificaciones presupuestarias (%)	0,00	Ingresos tributarios por habitante (€/hab.)	225,50
Grado de ejecución de ingresos (%)	65,75	Indicador de transferencias recibidas (%)	45,48
Grado de ejecución de gastos (%)	66,41	Autonomía Fiscal (%)	24,89
Grado de realización de los cobros (%)	100,00	Gastos por habitante (€/hab.)	714,56
Grado de realización de los pagos (%)	99,29	Esfuerzo inversor (%)	0,00
Ingresos por habitante (€/hab.)	707,43	Ahorro neto (%)	-1,01

LIQUIDACIÓN DEL PRESUPUESTO

Presupuesto de Ingresos	Previsión inicial	Modificaciones	Previsión Definitiva	Derechos Reconocidos	Recaudación neta	Derechos Ptes. de cobro
1 Impuestos directos	12.000,00	0,00	12.000,00	11.002,22	11.002,22	0,00
2 Impuestos indirectos	0,00	0,00	0,00	0,00	0,00	0,00
3 Tasas y otros ingresos	24.100,00	0,00	24.100,00	4.396,44	4.396,44	0,00
4 Transferencias corrientes	20.000,00	0,00	20.000,00	10.501,71	10.501,71	0,00
5 Ingresos patrimoniales	22.000,00	0,00	22.000,00	17.952,55	17.952,55	0,00
6 Enajenación de inversiones reales	0,00	0,00	0,00	0,00	0,00	0,00
7 Transferencias de capital	40.000,00	0,00	40.000,00	23.503,99	23.503,99	0,00
8 Activos financieros	0,00	0,00	0,00	0,00	0,00	0,00
9 Pasivos financieros	0,00	0,00	0,00	0,00	0,00	0,00
10 Total Ingresos	118.100,00	0,00	118.100,00	67.356,91	67.356,91	0,00

Presup. de Gastos	Crédito Inicial	Modificaciones	Crédito Definitivo	Obligaciones Reconocidas	Pagos Líquidos	Obligac. Ptes. de pago	Reman. Crédito comprometido	Reman. Crédito no comprometido
1. Gastos de personal	8.000,00	0,00	8.000,00	6.565,12	6.565,12	0,00	0,00	1.434,88
2. Gastos en bienes corrientes y servicios	32.500,00	0,00	32.500,00	21.032,79	21.032,79	0,00	0,00	11.467,21
3. Gastos financieros	0,00	0,00	0,00	0,00	0,00	0,00	0,00	0,00
4. Transferencias corrientes	5.600,00	0,00	5.600,00	3.152,50	3.152,50	0,00	0,00	2.447,50
6. Inversiones reales	72.000,00	0,00	72.000,00	20.932,72	20.932,72	0,00	0,00	51.067,28
7. Transferencias de capital	0,00	0,00	0,00	0,00	0,00	0,00	0,00	0,00
8. Activos financieros	0,00	0,00	0,00	0,00	0,00	0,00	0,00	0,00
9. Pasivos financieros	0,00	0,00	0,00	0,00	0,00	0,00	0,00	0,00
Total Gastos	118.100,00	0,00	118.100,00	51.683,13	51.683,13	0,00	0,00	66.416,87

RESULTADO PRESUPUESTARIO

1. Derechos reconocidos netos	67.356,91
2. Obligaciones reconocidas netas	51.683,13
3. Resultado presupuestario del ejercicio	15.673,78

ESTADO DE REMANENTE DE TESORERÍA

1. Fondos líquidos.	36.856,11
2. Derechos pendientes de cobro ...	1.032,54
Del presupuesto corriente	0,00
De Presupuestos cerrados de operaciones no presupuestarias cobros realizados ptes. de aplic. definitiva.	1.032,54
3. Obligaciones pendientes de Pago ...	438,48
Del presupuesto corriente	0,00
De presupuestos cerrados de operaciones no presupuestarias Pagos realizados ptes. de aplic. definitiva	438,48
I. Remanentes de tesorería total (1 + 2 - 3)	37.450,17
II. Saldos de dudoso cobro	0,00
III. Exceso de financiación afectada.	0,00
IV. Remanente de Tesorería para gastos generales (I - II - III)	37.450,17

ESTADO DE TESORERÍA

Existencias iniciales	21.182,33
Pagos	51.683,13
Cobros	67.356,91
Existencias finales	36.856,11

LIQUIDACIÓN DE EJERCICIOS CERRADOS

Obligaciones pendientes de pago	Rectificaciones y Bajas	Total Obligaciones	Pagos realizados	Obligac. Ptes. pago a 31 de diciembre
Obligaciones Pendientes de pago a 1 de enero				
0,00	0,00	0,00	0,00	0,00
Derechos pendientes de cobro	Rectificaciones y Bajas	Total Derechos a cobrar	Recaudación	Pendientes. de cobro a 31 de diciembre
Pendientes de cobro a 1 de enero				
0,00	0,00	0,00	0,00	0,00

INDICADORES PRESUPUESTARIOS

Índice de modificaciones presupuestarias (%)	0,00	Ingresos tributarios por habitante (€/hab.)	236,90
Grado de ejecución de ingresos (%)	57,03	Indicador de transferencias recibidas (%)	50,49
Grado de ejecución de gastos (%)	43,76	Autonomía Fiscal (%)	16,33
Grado de realización de los cobros (%)	100,00	Gastos por habitante (€/hab.)	795,13
Grado de realización de los pagos (%)	100,00	Esfuerzo inversor (%)	40,50
Ingresos por habitante (€/hab.)	1.036,26	Ahorro neto (%)	29,88

LIQUIDACIÓN DEL PRESUPUESTO

Presupuesto de Ingresos	Previsión inicial	Modificaciones	Previsión Definitiva	Derechos Reconocidos	Recaudación neta	Derechos Ptes. de cobro
1 Impuestos directos	13.600,00	0,00	13.600,00	12.285,85	12.285,85	0,00
2 Impuestos indirectos	1.000,00	0,00	1.000,00	585,00	585,00	0,00
3 Tasas y otros ingresos	5.900,00	0,00	5.900,00	4.987,21	4.987,21	0,00
4 Transferencias corrientes	26.300,00	0,00	26.300,00	21.259,26	21.259,26	0,00
5 Ingresos patrimoniales	7.100,00	0,00	7.100,00	6.902,43	6.902,43	0,00
6 Enajenación de inversiones reale	0,00	0,00	0,00	0,00	0,00	0,00
7 Transferencias de capital	39.100,00	0,00	39.100,00	11.700,00	11.700,00	0,00
8 Activos financieros	0,00	0,00	0,00	0,00	0,00	0,00
9 Pasivos financieros	0,00	0,00	0,00	0,00	0,00	0,00
10 Total Ingresos	93.000,00	0,00	93.000,00	57.719,75	57.719,75	0,00

Presup. de Gastos	Crédito Inicial	Modificaciones	Crédito Definitivo	Obligaciones Reconocidas	Pagos Líquidos	Obligac. Ptes. de pago	Reman. Crédito comprometido	Reman. Crédito no comprometido
1. Gastos de personal	20.700,00	0,00	20.700,00	19.501,56	19.501,56	0,00	0,00	1.198,44
2. Gastos en bienes corrientes y servicios	23.800,00	0,00	23.800,00	19.564,37	19.564,37	0,00	0,00	4.235,63
3. Gastos financieros	0,00	0,00	0,00	0,00	0,00	0,00	0,00	0,00
4. Transferencias corrientes	3.100,00	0,00	3.100,00	2.477,77	2.477,77	0,00	0,00	622,23
6. Inversiones reales	45.400,00	0,00	45.400,00	15.827,55	15.827,55	0,00	0,00	29.572,45
7. Transferencias de capital	0,00	0,00	0,00	0,00	0,00	0,00	0,00	0,00
8. Activos financieros	0,00	0,00	0,00	0,00	0,00	0,00	0,00	0,00
9. Pasivos financieros	0,00	0,00	0,00	0,00	0,00	0,00	0,00	0,00
Total Gastos	93.000,00	0,00	93.000,00	57.371,25	57.371,25	0,00	0,00	35.628,75

RESULTADO PRESUPUESTARIO

1. Derechos reconocidos netos	57.719,75
2. Obligaciones reconocidas netas	57.371,25
3. Resultado presupuestario del ejercicio	348,50

ESTADO DE REMANENTE DE TESORERÍA

1. Fondos líquidos.	16.489,11
2. Derechos pendientes de cobro ...	835,79
Del presupuesto corriente	0,00
De Presupuestos cerrados de operaciones no presupuestarias cobros realizados ptes. de aplic. definitiva.	835,79
3. Obligaciones pendientes de Pago ...	6.530,64
Del presupuesto corriente	0,00
De presupuestos cerrados de operaciones no presupuestarias Pagos realizados ptes. de aplic. definitiva	6.530,64
I. Remanentes de tesorería total (1 + 2 - 3)	10.794,26
II. Saldos de dudoso cobro	0,00
III. Exceso de financiación afectada.	0,00
IV. Remanente de Tesorería para gastos generales (I - II - III)	10.794,26

ESTADO DE TESORERÍA

Existencias iniciales	15.353,02
Pagos	59.583,74
Cobros	60.719,83
Existencias finales	16.489,11

LIQUIDACIÓN DE EJERCICIOS CERRADOS

Obligaciones pendientes de pago	Rectificaciones y Bajas	Total Obligaciones	Pagos realizados	Obligac. Ptes. pago a 31 de diciembre
Obligaciones Pendientes de pago a 1 de enero				
0,00	0,00	0,00	0,00	0,00
Derechos pendientes de cobro				
Pendientes de cobro a 1 de enero		Total Derechos a cobrar	Recaudación	Pendientes. de cobro a 31 de diciembre
835,79	0,00	835,79	0,00	835,79

INDICADORES PRESUPUESTARIOS

Índice de modificaciones presupuestarias (%)	0,00	Ingresos tributarios por habitante (€/hab.)	364,45
Grado de ejecución de ingresos (%)	62,06	Indicador de transferencias recibidas (%)	57,10
Grado de ejecución de gastos (%)	61,69	Autonomía Fiscal (%)	29,39
Grado de realización de los cobros (%)	100,00	Gastos por habitante (€/hab.)	1.170,84
Grado de realización de los pagos (%)	100,00	Esfuerzo inversor (%)	27,59
Ingresos por habitante (€/hab.)	1.177,95	Ahorro neto (%)	9,73

LIQUIDACIÓN DEL PRESUPUESTO

Presupuesto de Ingresos	Previsión inicial	Modificaciones	Previsión Definitiva	Derechos Reconocidos	Recaudación neta	Derechos Ptes. de cobro
1 Impuestos directos	18.354,56	0,00	18.354,56	18.583,44	18.583,44	0,00
2 Impuestos indirectos	0,00	0,00	0,00	0,00	0,00	0,00
3 Tasas y otros ingresos	7.155,30	0,00	7.155,30	2.906,53	2.906,53	0,00
4 Transferencias corrientes	28.290,14	0,00	28.290,14	20.458,57	20.458,57	0,00
5 Ingresos patrimoniales	61.700,00	0,00	61.700,00	126.533,07	14.040,60	112.492,47
6 Enajenación de inversiones reale	0,00	0,00	0,00	0,00	0,00	0,00
7 Transferencias de capital	34.500,00	0,00	34.500,00	37.294,25	5.294,25	32.000,00
8 Activos financieros	0,00	0,00	0,00	0,00	0,00	0,00
9 Pasivos financieros	0,00	0,00	0,00	0,00	0,00	0,00
10 Total Ingresos	150.000,00	0,00	150.000,00	205.775,86	61.283,39	144.492,47

Presup. de Gastos	Crédito Inicial	Modificaciones	Crédito Definitivo	Obligaciones Reconocidas	Pagos Líquidos	Obligac. Ptes. de pago	Reman. Crédito comprometido	Reman. Crédito no comprometido
1. Gastos de personal	19.395,00	0,00	19.395,00	18.625,18	18.625,18	0,00	0,00	769,82
2. Gastos en bienes corrientes y servicios	42.400,00	0,00	42.400,00	38.919,12	38.919,12	0,00	0,00	3.480,88
3. Gastos financieros	0,00	0,00	0,00	0,00	0,00	0,00	0,00	0,00
4. Transferencias corrientes	9.800,00	0,00	9.800,00	5.947,63	5.947,63	0,00	0,00	3.852,37
6. Inversiones reales	78.405,00	0,00	78.405,00	77.412,59	37.412,59	40.000,00	0,00	992,41
7. Transferencias de capital	0,00	0,00	0,00	0,00	0,00	0,00	0,00	0,00
8. Activos financieros	0,00	0,00	0,00	0,00	0,00	0,00	0,00	0,00
9. Pasivos financieros	0,00	0,00	0,00	0,00	0,00	0,00	0,00	0,00
Total Gastos	150.000,00	0,00	150.000,00	140.904,52	100.904,52	40.000,00	0,00	9.095,48

RESULTADO PRESUPUESTARIO

1. Derechos reconocidos netos	205.775,86
2. Obligaciones reconocidas netas	140.904,52
3. Resultado presupuestario del ejercicio	64.871,34

ESTADO DE REMANENTE DE TESORERÍA

1. Fondos líquidos.	33.992,59
2. Derechos pendientes de cobro ...	144.492,47
Del presupuesto corriente	144.492,47
De Presupuestos cerrados de operaciones no presupuestarias cobros realizados ptes. de aplic. definitiva.	0,00
3. Obligaciones pendientes de Pago ...	41.508,04
Del presupuesto corriente	40.000,00
De presupuestos cerrados de operaciones no presupuestarias Pagos realizados ptes. de aplic. definitiva	1.508,04
I. Remanentes de tesorería total (1 + 2 - 3)	136.977,02
II. Saldos de dudoso cobro	0,00
III. Exceso de financiación afectada.	0,00
IV. Remanente de Tesorería para gastos generales (I - II - III)	136.977,02

ESTADO DE TESORERÍA

Existencias iniciales	71.645,40
Pagos	111.918,49
Cobros	74.265,68
Existencias finales	33.992,59

LIQUIDACIÓN DE EJERCICIOS CERRADOS

Obligaciones pendientes de pago	Rectificaciones y Bajas	Total Obligaciones	Pagos realizados	Obligac. Ptes. pago a 31 de diciembre
Obligaciones Pendientes de pago a 1 de enero				
145,33	-145,33	0,00	0,00	0,00
Derechos pendientes de cobro				
Pendientes de cobro a 1 de enero				
105,00	-101,70	3,30	3,30	0,00

INDICADORES PRESUPUESTARIOS

Índice de modificaciones presupuestarias (%)	0,00	Ingresos tributarios por habitante (€/hab.)	144,23
Grado de ejecución de ingresos (%)	137,18	Indicador de transferencias recibidas (%)	28,07
Grado de ejecución de gastos (%)	93,94	Autonomía Fiscal (%)	9,03
Grado de realización de los cobros (%)	29,78	Gastos por habitante (€/hab.)	945,67
Grado de realización de los pagos (%)	71,61	Esfuerzo inversor (%)	54,94
Ingresos por habitante (€/hab.)	1.381,05	Ahorro neto (%)	62,32

LIQUIDACIÓN DEL PRESUPUESTO

Presupuesto de Ingresos	Previsión inicial	Modificaciones	Previsión Definitiva	Derechos Reconocidos	Recaudación neta	Derechos Ptes. de cobro
1 Impuestos directos	62.150,00	0,00	62.150,00	61.181,01	61.181,01	0,00
2 Impuestos indirectos	0,00	0,00	0,00	0,00	0,00	0,00
3 Tasas y otros ingresos	100.650,00	1.500,00	102.150,00	63.962,41	63.962,41	0,00
4 Transferencias corrientes	66.667,47	3.750,00	70.417,47	73.462,38	66.631,86	6.830,52
5 Ingresos patrimoniales	60.902,01	0,00	60.902,01	57.497,60	57.497,60	0,00
6 Enajenación de inversiones reales	0,00	0,00	0,00	0,00	0,00	0,00
7 Transferencias de capital	60.430,52	42.000,00	102.430,52	98.381,67	32.781,67	65.600,00
8 Activos financieros	0,00	78.750,00	78.750,00	0,00	0,00	0,00
9 Pasivos financieros	0,00	0,00	0,00	0,00	0,00	0,00
10 Total Ingresos	350.800,00	126.000,00	476.800,00	354.485,07	282.054,55	72.430,52

Presup. de Gastos	Crédito Inicial	Modificaciones	Crédito Definitivo	Obligaciones Reconocidas	Pagos Líquidos	Obligac. Ptes. de pago	Reman. Crédito comprometido	Reman. Crédito no comprometido
1. Gastos de personal	47.900,00	0,00	47.900,00	45.325,34	45.325,34	0,00	0,00	2.574,66
2. Gastos en bienes corrientes y servicios	161.900,00	21.000,00	182.900,00	128.584,19	128.584,19	0,00	0,00	54.315,81
3. Gastos financieros	0,00	0,00	0,00	0,00	0,00	0,00	0,00	0,00
4. Transferencias corrientes	50.000,00	0,00	50.000,00	46.038,97	46.038,97	0,00	0,00	3.961,03
6. Inversiones reales	91.000,00	105.000,00	196.000,00	179.108,03	143.938,54	35.169,49	0,00	16.891,97
7. Transferencias de capital	0,00	0,00	0,00	0,00	0,00	0,00	0,00	0,00
8. Activos financieros	0,00	0,00	0,00	0,00	0,00	0,00	0,00	0,00
9. Pasivos financieros	0,00	0,00	0,00	0,00	0,00	0,00	0,00	0,00
Total Gastos	350.800,00	126.000,00	476.800,00	399.056,53	363.887,04	35.169,49	0,00	77.743,47

RESULTADO PRESUPUESTARIO

1. Derechos reconocidos netos	354.485,07
2. Obligaciones reconocidas netas	399.056,53
3. Resultado presupuestario del ejercicio	-44.571,46

ESTADO DE REMANENTE DE TESORERÍA

1. Fondos líquidos.	100.079,72
2. Derechos pendientes de cobro ...	85.964,68
Del presupuesto corriente	72.430,52
De Presupuestos cerrados de operaciones no presupuestarias cobros realizados ptes. de aplic. definitiva.	0,00
3. Obligaciones pendientes de Pago ...	49.058,58
Del presupuesto corriente	35.169,49
De presupuestos cerrados de operaciones no presupuestarias Pagos realizados ptes. de aplic. definitiva	0,00
I. Remanentes de tesorería total (1 + 2 - 3)	136.985,82
II. Saldos de dudoso cobro	0,00
III. Exceso de financiación afectada.	0,00
IV. Remanente de Tesorería para gastos generales (I - II - III)	136.985,82

ESTADO DE TESORERÍA

Existencias iniciales	190.331,02
Pagos	481.038,67
Cobros	390.787,37
Existencias finales	100.079,72

LIQUIDACIÓN DE EJERCICIOS CERRADOS

Obligaciones pendientes de pago	Rectificaciones y Bajas	Total Obligaciones	Pagos realizados	Obligac. Ptes. pago a 31 de diciembre
Obligaciones Pendientes de pago a 1 de enero				
0,00	0,00	0,00	0,00	0,00
Derechos pendientes de cobro				
Pendientes de cobro a 1 de enero				
0,00	0,00	0,00	0,00	0,00

INDICADORES PRESUPUESTARIOS

Índice de modificaciones presupuestarias (%)	35,92	Ingresos tributarios por habitante (€/hab.)	325,89
Grado de ejecución de ingresos (%)	74,35	Indicador de transferencias recibidas (%)	48,48
Grado de ejecución de gastos (%)	83,69	Autonomía Fiscal (%)	17,26
Grado de realización de los cobros (%)	79,57	Gastos por habitante (€/hab.)	1.039,21
Grado de realización de los pagos (%)	91,19	Esfuerzo inversor (%)	44,88
Ingresos por habitante (€/hab.)	923,14	Ahorro neto (%)	14,12

LIQUIDACIÓN DEL PRESUPUESTO

Presupuesto de Ingresos	Previsión inicial	Modificaciones	Previsión Definitiva	Derechos Reconocidos	Recaudación neta	Derechos Ptes. de cobro
1 Impuestos directos	27.000,00	0,00	27.000,00	9.479,66	9.479,66	0,00
2 Impuestos indirectos	0,00	0,00	0,00	0,00	0,00	0,00
3 Tasas y otros ingresos	4.000,00	0,00	4.000,00	12.489,73	12.489,73	0,00
4 Transferencias corrientes	29.000,00	0,00	29.000,00	7.485,80	7.485,80	0,00
5 Ingresos patrimoniales	79.000,00	0,00	79.000,00	37.688,05	37.688,05	0,00
6 Enajenación de inversiones reale	0,00	0,00	0,00	0,00	0,00	0,00
7 Transferencias de capital	191.000,00	0,00	191.000,00	95.093,09	95.093,09	0,00
8 Activos financieros	0,00	0,00	0,00	0,00	0,00	0,00
9 Pasivos financieros	0,00	0,00	0,00	0,00	0,00	0,00
10 Total Ingresos	330.000,00	0,00	330.000,00	162.236,33	162.236,33	0,00

Presup. de Gastos	Crédito Inicial	Modificaciones	Crédito Definitivo	Obligaciones Reconocidas	Pagos Líquidos	Obligac. Ptes. de pago	Reman. Crédito comprometido	Reman. Crédito no comprometido
1. Gastos de personal	13.000,00	0,00	13.000,00	8.478,94	8.478,94	0,00	0,00	4.521,06
2. Gastos en bienes corrientes y servicios	70.000,00	0,00	70.000,00	29.180,67	29.180,67	0,00	0,00	40.819,33
3. Gastos financieros	0,00	0,00	0,00	0,00	0,00	0,00	0,00	0,00
4. Transferencias corrientes	2.000,00	0,00	2.000,00	1.590,78	1.590,78	0,00	0,00	409,22
6. Inversiones reales	245.000,00	0,00	245.000,00	106.542,08	106.542,08	0,00	0,00	138.457,92
7. Transferencias de capital	0,00	0,00	0,00	0,00	0,00	0,00	0,00	0,00
8. Activos financieros	0,00	0,00	0,00	0,00	0,00	0,00	0,00	0,00
9. Pasivos financieros	0,00	0,00	0,00	0,00	0,00	0,00	0,00	0,00
Total Gastos	330.000,00	0,00	330.000,00	145.792,47	145.792,47	0,00	0,00	184.207,53

RESULTADO PRESUPUESTARIO

1. Derechos reconocidos netos	162.236,33
2. Obligaciones reconocidas netas	145.792,47
3. Resultado presupuestario del ejercicio	16.443,86

ESTADO DE REMANENTE DE TESORERÍA

1. Fondos líquidos.	84.769,33
2. Derechos pendientes de cobro ...	-80,00
Del presupuesto corriente	0,00
De Presupuestos cerrados de operaciones no presupuestarias cobros realizados ptes. de aplic. definitiva.	80,00
3. Obligaciones pendientes de Pago ...	12.007,63
Del presupuesto corriente	0,00
De presupuestos cerrados de operaciones no presupuestarias Pagos realizados ptes. de aplic. definitiva	12.007,63
I. Remanentes de tesorería total (1 + 2 - 3)	72.681,70
II. Saldos de dudoso cobro	0,00
III. Exceso de financiación afectada.	0,00
IV. Remanente de Tesorería para gastos generales (I - II - III)	72.681,70

ESTADO DE TESORERÍA

Existencias iniciales	56.237,84
Pagos	166.072,47
Cobros	194.603,96
Existencias finales	84.769,33

LIQUIDACIÓN DE EJERCICIOS CERRADOS

Obligaciones pendientes de pago	Rectificaciones y Bajas	Total Obligaciones	Pagos realizados	Obligac. Ptes. pago a 31 de diciembre
Obligaciones Pendientes de pago a 1 de enero				
0,00	0,00	0,00	0,00	0,00
Derechos pendientes de cobro				
Pendientes de cobro a 1 de enero				
0,00	0,00	0,00	0,00	0,00

INDICADORES PRESUPUESTARIOS

Índice de modificaciones presupuestarias (%)	0,00	Ingresos tributarios por habitante (€/hab.)	385,43
Grado de ejecución de ingresos (%)	49,16	Indicador de transferencias recibidas (%)	63,23
Grado de ejecución de gastos (%)	44,18	Autonomía Fiscal (%)	5,84
Grado de realización de los cobros (%)	100,00	Gastos por habitante (€/hab.)	2.557,76
Grado de realización de los pagos (%)	100,00	Esfuerzo inversor (%)	73,08
Ingresos por habitante (€/hab.)	2.846,25	Ahorro neto (%)	41,54

LIQUIDACIÓN DEL PRESUPUESTO

Presupuesto de Ingresos	Previsión inicial	Modificaciones	Previsión Definitiva	Derechos Reconocidos	Recaudación neta	Derechos Ptes. de cobro
1 Impuestos directos	31.017,00	0,00	31.017,00	30.930,99	30.930,99	0,00
2 Impuestos indirectos	3.000,00	0,00	3.000,00	7.168,20	7.168,20	0,00
3 Tasas y otros ingresos	26.000,00	3.000,00	29.000,00	21.596,40	21.596,40	0,00
4 Transferencias corrientes	101.500,00	15.000,00	116.500,00	72.944,44	32.944,44	40.000,00
5 Ingresos patrimoniales	43.200,00	0,00	43.200,00	49.311,59	49.311,59	0,00
6 Enajenación de inversiones reale	0,00	0,00	0,00	0,00	0,00	0,00
7 Transferencias de capital	0,00	0,00	0,00	8.331,78	8.331,78	0,00
8 Activos financieros	0,00	0,00	0,00	0,00	0,00	0,00
9 Pasivos financieros	0,00	0,00	0,00	40.000,00	40.000,00	0,00
10 Total Ingresos	204.717,00	18.000,00	222.717,00	230.283,40	190.283,40	40.000,00

Presup. de Gastos	Crédito Inicial	Modificaciones	Crédito Definitivo	Obligaciones Reconocidas	Pagos Líquidos	Obligac. Ptes. de pago	Reman. Crédito comprometido	Reman. Crédito no comprometido
1. Gastos de personal	29.217,00	0,00	29.217,00	31.818,07	31.818,07	0,00	0,00	-2.601,07
2. Gastos en bienes corrientes y servicios	102.500,00	15.000,00	117.500,00	119.173,64	79.741,02	39.432,62	0,00	-1.673,64
3. Gastos financieros	3.000,00	0,00	3.000,00	2.968,79	2.968,79	0,00	0,00	31,21
4. Transferencias corrientes	5.000,00	0,00	5.000,00	3.600,00	3.600,00	0,00	0,00	1.400,00
6. Inversiones reales	50.000,00	0,00	50.000,00	0,00	0,00	0,00	0,00	50.000,00
7. Transferencias de capital	0,00	3.000,00	3.000,00	2.787,69	2.787,69	0,00	0,00	212,31
8. Activos financieros	0,00	0,00	0,00	0,00	0,00	0,00	0,00	0,00
9. Pasivos financieros	15.000,00	0,00	15.000,00	10.142,24	10.142,24	0,00	0,00	4.857,76
Total Gastos	204.717,00	18.000,00	222.717,00	170.490,43	131.057,81	39.432,62	0,00	52.226,57

RESULTADO PRESUPUESTARIO

1. Derechos reconocidos netos	230.283,40
2. Obligaciones reconocidas netas	170.490,43
3. Resultado presupuestario del ejercicio	59.792,97

ESTADO DE REMANENTE DE TESORERÍA

1. Fondos líquidos.	29.047,63
2. Derechos pendientes de cobro ...	115.780,63
Del presupuesto corriente	40.000,00
De Presupuestos cerrados de operaciones no presupuestarias cobros realizados ptes. de aplic. definitiva.	75.780,63
3. Obligaciones pendientes de Pago ...	129.761,87
Del presupuesto corriente	39.432,62
De presupuestos cerrados de operaciones no presupuestarias Pagos realizados ptes. de aplic. definitiva	84.112,32
Pagos realizados ptes. de aplic. definitiva	6.216,93
I. Remanentes de tesorería total (1 + 2 - 3)	15.066,39
II. Saldos de dudoso cobro	0,00
III. Exceso de financiación afectada.	0,00
IV. Remanente de Tesorería para gastos generales (I - II - III)	15.066,39

ESTADO DE TESORERÍA

Existencias iniciales	25.683,56
Pagos	191.032,78
Cobros	194.396,85
Existencias finales	29.047,63

LIQUIDACIÓN DE EJERCICIOS CERRADOS

Obligaciones pendientes de pago	Rectificaciones y Bajas	Total Obligaciones	Pagos realizados	Obligac. Ptes. pago a 31 de diciembre
Obligaciones Pendientes de pago a 1 de enero				
150.279,30	-10.000,00	140.279,30	56.166,98	84.112,32
Derechos pendientes de cobro	Rectificaciones y Bajas	Total Derechos a cobrar	Recaudación	Pendientes. de cobro a 31 de diciembre
Pendientes de cobro a 1 de enero				
75.780,63	0,00	75.780,63	0,00	75.780,63

INDICADORES PRESUPUESTARIOS

Índice de modificaciones presupuestarias (%)	8,79	Ingresos tributarios por habitante (€/hab.)	533,00
Grado de ejecución de ingresos (%)	103,40	Indicador de transferencias recibidas (%)	35,29
Grado de ejecución de gastos (%)	76,55	Autonomía Fiscal (%)	16,54
Grado de realización de los cobros (%)	82,63	Gastos por habitante (€/hab.)	1.522,24
Grado de realización de los pagos (%)	76,87	Esfuerzo inversor (%)	1,64
Ingresos por habitante (€/hab.)	2.056,10	Ahorro neto (%)	7,83

LIQUIDACIÓN DEL PRESUPUESTO

Presupuesto de Ingresos	Previsión inicial	Modificaciones	Previsión Definitiva	Derechos Reconocidos	Recaudación neta	Derechos Ptes. de cobro
1 Impuestos directos	19.900,00	0,00	19.900,00	11.704,71	11.704,71	0,00
2 Impuestos indirectos	500,00	0,00	500,00	150,00	150,00	0,00
3 Tasas y otros ingresos	9.000,00	0,00	9.000,00	2.251,35	2.251,35	0,00
4 Transferencias corrientes	20.000,00	0,00	20.000,00	15.017,78	15.017,78	0,00
5 Ingresos patrimoniales	50.100,00	0,00	50.100,00	36.559,14	36.559,14	0,00
6 Enajenación de inversiones reales	0,00	0,00	0,00	0,00	0,00	0,00
7 Transferencias de capital	46.000,00	0,00	46.000,00	9.532,49	9.532,49	0,00
8 Activos financieros	0,00	0,00	0,00	0,00	0,00	0,00
9 Pasivos financieros	0,00	0,00	0,00	0,00	0,00	0,00
10 Total Ingresos	145.500,00	0,00	145.500,00	75.215,47	75.215,47	0,00

Presup. de Gastos	Crédito Inicial	Modificaciones	Crédito Definitivo	Obligaciones Reconocidas	Pagos Líquidos	Obligac. Ptes. de pago	Reman. Crédito comprometido	Reman. Crédito no comprometido
1. Gastos de personal	20.000,00	0,00	20.000,00	15.280,11	15.280,11	0,00	0,00	4.719,89
2. Gastos en bienes corrientes y servicios	62.000,00	0,00	62.000,00	46.964,23	46.964,23	0,00	0,00	15.035,77
3. Gastos financieros	1.000,00	0,00	1.000,00	674,70	674,70	0,00	0,00	325,30
4. Transferencias corrientes	1.500,00	0,00	1.500,00	300,00	300,00	0,00	0,00	1.200,00
6. Inversiones reales	58.000,00	0,00	58.000,00	11.840,71	11.179,69	661,02	0,00	46.159,29
7. Transferencias de capital	0,00	0,00	0,00	0,00	0,00	0,00	0,00	0,00
8. Activos financieros	0,00	0,00	0,00	0,00	0,00	0,00	0,00	0,00
9. Pasivos financieros	3.000,00	0,00	3.000,00	0,00	0,00	0,00	0,00	3.000,00
Total Gastos	145.500,00	0,00	145.500,00	75.059,75	74.398,73	661,02	0,00	70.440,25

RESULTADO PRESUPUESTARIO

1. Derechos reconocidos netos	75.215,47
2. Obligaciones reconocidas netas	75.059,75
3. Resultado presupuestario del ejercicio	155,72

ESTADO DE REMANENTE DE TESORERÍA

1. Fondos líquidos.	4.275,63
2. Derechos pendientes de cobro ...	3.610,50
Del presupuesto corriente	0,00
De Presupuestos cerrados de operaciones no presupuestarias cobros realizados ptes. de aplic. definitiva.	3.610,50
3. Obligaciones pendientes de Pago ...	-16.473,85
Del presupuesto corriente	661,02
De presupuestos cerrados de operaciones no presupuestarias Pagos realizados ptes. de aplic. definitiva	0,00
Pagos realizados ptes. de aplic. definitiva	2.865,13
I. Remanentes de tesorería total (1 + 2 - 3)	24.359,98
II. Saldos de dudoso cobro	0,00
III. Exceso de financiación afectada.	0,00
IV. Remanente de Tesorería para gastos generales (I - II - III)	24.359,98

ESTADO DE TESORERÍA

Existencias iniciales	10.430,82
Pagos	97.836,44
Cobros	91.681,25
Existencias finales	4.275,63

LIQUIDACIÓN DE EJERCICIOS CERRADOS

Obligaciones pendientes de pago	Rectificaciones y Bajas	Total Obligaciones	Pagos realizados	Obligac. Ptes. pago a 31 de diciembre
Obligaciones Pendientes de pago a 1 de enero				
8.440,73	0,00	8.440,73	8.440,73	0,00
Derechos pendientes de cobro				
Pendientes de cobro a 1 de enero				
4.794,30	0,00	4.794,30	1.183,80	3.610,50

INDICADORES PRESUPUESTARIOS

Índice de modificaciones presupuestarias (%)	0,00	Ingresos tributarios por habitante (€/hab.)	204,44
Grado de ejecución de ingresos (%)	51,69	Indicador de transferencias recibidas (%)	32,64
Grado de ejecución de gastos (%)	51,59	Autonomía Fiscal (%)	15,76
Grado de realización de los cobros (%)	100,00	Gastos por habitante (€/hab.)	1.087,82
Grado de realización de los pagos (%)	99,12	Esfuerzo inversor (%)	15,78
Ingresos por habitante (€/hab.)	1.090,08	Ahorro neto (%)	3,75

LIQUIDACIÓN DEL PRESUPUESTO

Presupuesto de Ingresos	Previsión inicial	Modificaciones	Previsión Definitiva	Derechos Reconocidos	Recaudación neta	Derechos Ptes. de cobro
1 Impuestos directos	24.400,00	0,00	24.400,00	27.612,15	27.612,15	0,00
2 Impuestos indirectos	0,00	0,00	0,00	0,00	0,00	0,00
3 Tasas y otros ingresos	3.000,00	0,00	3.000,00	2.351,88	2.351,88	0,00
4 Transferencias corrientes	20.649,75	0,00	20.649,75	15.430,42	15.430,42	0,00
5 Ingresos patrimoniales	60,00	0,00	60,00	57,96	57,96	0,00
6 Enajenación de inversiones reale	0,00	0,00	0,00	0,00	0,00	0,00
7 Transferencias de capital	20.052,93	0,00	20.052,93	21.490,98	1.438,05	20.052,93
8 Activos financieros	0,00	0,00	0,00	0,00	0,00	0,00
9 Pasivos financieros	0,00	0,00	0,00	0,00	0,00	0,00
10 Total Ingresos	68.162,68	0,00	68.162,68	66.943,39	46.890,46	20.052,93

Presup. de Gastos	Crédito Inicial	Modificaciones	Crédito Definitivo	Obligaciones Reconocidas	Pagos Líquidos	Obligac. Ptes. de pago	Reman. Crédito comprometido	Reman. Crédito no comprometido
1. Gastos de personal	28.500,00	0,00	28.500,00	23.585,78	23.585,78	0,00	0,00	4.914,22
2. Gastos en bienes corrientes y servicios	10.826,80	0,00	10.826,80	10.416,64	10.416,64	0,00	0,00	410,16
3. Gastos financieros	0,00	0,00	0,00	0,00	0,00	0,00	0,00	0,00
4. Transferencias corrientes	4.835,88	0,00	4.835,88	3.532,31	3.532,31	0,00	0,00	1.303,57
6. Inversiones reales	24.000,00	0,00	24.000,00	24.000,00	9.000,00	15.000,00	0,00	0,00
7. Transferencias de capital	0,00	0,00	0,00	0,00	0,00	0,00	0,00	0,00
8. Activos financieros	0,00	0,00	0,00	0,00	0,00	0,00	0,00	0,00
9. Pasivos financieros	0,00	0,00	0,00	0,00	0,00	0,00	0,00	0,00
Total Gastos	68.162,68	0,00	68.162,68	61.534,73	46.534,73	15.000,00	0,00	6.627,95

RESULTADO PRESUPUESTARIO

1. Derechos reconocidos netos	66.943,39
2. Obligaciones reconocidas netas	61.534,73
3. Resultado presupuestario del ejercicio	5.408,66

ESTADO DE REMANENTE DE TESORERÍA

1. Fondos líquidos.	41.086,21
2. Derechos pendientes de cobro ...	22.172,10
Del presupuesto corriente	20.052,93
De Presupuestos cerrados de operaciones no presupuestarias cobros realizados ptes. de aplic. definitiva.	1.891,10
3. Obligaciones pendientes de Pago ...	15.736,95
Del presupuesto corriente	15.000,00
De presupuestos cerrados de operaciones no presupuestarias Pagos realizados ptes. de aplic. definitiva	736,95
Pagos realizados ptes. de aplic. definitiva	0,00
I. Remanentes de tesorería total (1 + 2 - 3)	47.521,36
II. Saldos de dudoso cobro	1.172,72
III. Exceso de financiación afectada.	0,00
IV. Remanente de Tesorería para gastos generales (I - II - III)	46.348,64

ESTADO DE TESORERÍA

Existencias iniciales	39.931,01
Pagos	81.454,38
Cobros	82.609,58
Existencias finales	41.086,21

LIQUIDACIÓN DE EJERCICIOS CERRADOS

Obligaciones pendientes de pago	Rectificaciones y Bajas	Total Obligaciones	Pagos realizados	Obligac. Ptes. pago a 31 de diciembre
Obligaciones Pendientes de pago a 1 de enero				
0,00	0,00	0,00	0,00	0,00
Derechos pendientes de cobro				
Pendientes de cobro a 1 de enero				
1.891,10	0,00	1.891,10	0,00	1.891,10

INDICADORES PRESUPUESTARIOS

Índice de modificaciones presupuestarias (%)	0,00	Ingresos tributarios por habitante (€/hab.)	565,36
Grado de ejecución de ingresos (%)	98,21	Indicador de transferencias recibidas (%)	55,15
Grado de ejecución de gastos (%)	90,28	Autonomía Fiscal (%)	41,25
Grado de realización de los cobros (%)	70,04	Gastos por habitante (€/hab.)	1.161,03
Grado de realización de los pagos (%)	75,62	Esfuerzo inversor (%)	39,00
Ingresos por habitante (€/hab.)	1.263,08	Ahorro neto (%)	17,42

LIQUIDACIÓN DEL PRESUPUESTO

Presupuesto de Ingresos	Previsión inicial	Modificaciones	Previsión Definitiva	Derechos Reconocidos	Recaudación neta	Derechos Ptes. de cobro
1 Impuestos directos	22.504,00	0,00	22.504,00	22.630,54	22.630,54	0,00
2 Impuestos indirectos	0,00	0,00	0,00	0,00	0,00	0,00
3 Tasas y otros ingresos	11.700,00	0,00	11.700,00	6.832,98	6.832,98	0,00
4 Transferencias corrientes	97.730,28	0,00	97.730,28	87.493,43	87.493,43	0,00
5 Ingresos patrimoniales	50.400,00	0,00	50.400,00	32.776,93	32.776,93	0,00
6 Enajenación de inversiones reale	0,00	0,00	0,00	0,00	0,00	0,00
7 Transferencias de capital	150.968,68	0,00	150.968,68	23.476,78	23.476,78	0,00
8 Activos financieros	0,00	120.000,00	120.000,00	0,00	0,00	0,00
9 Pasivos financieros	0,00	0,00	0,00	0,00	0,00	0,00
10 Total Ingresos	333.302,96	120.000,00	453.302,96	173.210,66	173.210,66	0,00

Presup. de Gastos	Crédito Inicial	Modificaciones	Crédito Definitivo	Obligaciones Reconocidas	Pagos Líquidos	Obligac. Ptes. de pago	Reman. Crédito comprometido	Reman. Crédito no comprometido
1. Gastos de personal	47.000,00	0,00	47.000,00	42.407,70	42.407,70	0,00	0,00	4.592,30
2. Gastos en bienes corrientes y servicios	77.320,00	0,00	77.320,00	70.242,49	70.242,49	0,00	0,00	7.077,51
3. Gastos financieros	0,00	0,00	0,00	0,00	0,00	0,00	0,00	0,00
4. Transferencias corrientes	6.200,00	0,00	6.200,00	5.813,69	5.813,69	0,00	0,00	386,31
6. Inversiones reales	202.782,96	120.000,00	322.782,96	248.457,23	248.457,23	0,00	0,00	74.325,73
7. Transferencias de capital	0,00	0,00	0,00	0,00	0,00	0,00	0,00	0,00
8. Activos financieros	0,00	0,00	0,00	0,00	0,00	0,00	0,00	0,00
9. Pasivos financieros	0,00	0,00	0,00	0,00	0,00	0,00	0,00	0,00
Total Gastos	333.302,96	120.000,00	453.302,96	366.921,11	366.921,11	0,00	0,00	86.381,85

RESULTADO PRESUPUESTARIO

1. Derechos reconocidos netos	173.210,66
2. Obligaciones reconocidas netas	366.921,11
3. Resultado presupuestario del ejercicio	-193.710,45

ESTADO DE REMANENTE DE TESORERÍA

1. Fondos líquidos.	140.798,54
2. Derechos pendientes de cobro ...	-69.269,25
Del presupuesto corriente	0,00
De Presupuestos cerrados de operaciones no presupuestarias cobros realizados ptes. de aplic. definitiva.	19.441,42
3. Obligaciones pendientes de Pago ...	41.094,39
Del presupuesto corriente	0,00
De presupuestos cerrados de operaciones no presupuestarias Pagos realizados ptes. de aplic. definitiva	22.975,23
I. Remanentes de tesorería total (1 + 2 - 3)	18.119,16
II. Saldos de dudoso cobro	0,00
III. Exceso de financiación afectada.	0,00
IV. Remanente de Tesorería para gastos generales (I - II - III)	20.713,63

ESTADO DE TESORERÍA

Existencias iniciales	239.648,28
Pagos	394.027,12
Cobros	295.177,38
Existencias finales	140.798,54

LIQUIDACIÓN DE EJERCICIOS CERRADOS

Obligaciones pendientes de pago	Rectificaciones y Bajas	Total Obligaciones	Pagos realizados	Obligac. Ptes. pago a 31 de diciembre
Obligaciones Pendientes de pago a 1 de enero				
22.975,23	0,00	22.975,23	0,00	22.975,23
Derechos pendientes de cobro				
Pendientes de cobro a 1 de enero				
24.526,17	0,00	24.526,17	5.084,75	19.441,42

INDICADORES PRESUPUESTARIOS

Índice de modificaciones presupuestarias (%)	36,00	Ingresos tributarios por habitante (€/hab.)	331,05
Grado de ejecución de ingresos (%)	38,21	Indicador de transferencias recibidas (%)	64,07
Grado de ejecución de gastos (%)	80,94	Autonomía Fiscal (%)	13,07
Grado de realización de los cobros (%)	100,00	Gastos por habitante (€/hab.)	4.122,71
Grado de realización de los pagos (%)	100,00	Esfuerzo inversor (%)	67,71
Ingresos por habitante (€/hab.)	1.946,19	Ahorro neto (%)	20,88

LIQUIDACIÓN DEL PRESUPUESTO

Presupuesto de Ingresos	Previsión inicial	Modificaciones	Previsión Definitiva	Derechos Reconocidos	Recaudación neta	Derechos Ptes. de cobro
1 Impuestos directos	7.991,28	0,00	7.991,28	8.394,80	8.394,80	0,00
2 Impuestos indirectos	0,00	0,00	0,00	0,00	0,00	0,00
3 Tasas y otros ingresos	6.728,46	0,00	6.728,46	7.665,53	7.665,53	0,00
4 Transferencias corrientes	35.508,14	0,00	35.508,14	31.504,78	31.504,78	0,00
5 Ingresos patrimoniales	13.447,29	0,00	13.447,29	14.014,36	14.014,36	0,00
6 Enajenación de inversiones reale	0,00	0,00	0,00	0,00	0,00	0,00
7 Transferencias de capital	45.096,00	0,00	45.096,00	27.002,10	27.002,10	0,00
8 Activos financieros	0,00	408.922,32	408.922,32	0,00	0,00	0,00
9 Pasivos financieros	0,00	0,00	0,00	0,00	0,00	0,00
10 Total Ingresos	108.771,17	408.922,32	517.693,49	88.581,57	88.581,57	0,00

Presup. de Gastos	Crédito Inicial	Modificaciones	Crédito Definitivo	Obligaciones Reconocidas	Pagos Líquidos	Obligac. Ptes. de pago	Reman. Crédito comprometido	Reman. Crédito no comprometido
1. Gastos de personal	26.000,00	0,00	26.000,00	25.867,71	25.867,71	0,00	0,00	132,29
2. Gastos en bienes corrientes y servicios	20.745,14	700,00	21.445,14	19.718,55	18.761,82	956,73	0,00	1.726,59
3. Gastos financieros	2.450,00	0,00	2.450,00	2.199,58	2.183,93	15,65	0,00	250,42
4. Transferencias corrientes	9.255,42	300,00	9.555,42	9.186,47	9.186,47	0,00	0,00	368,95
6. Inversiones reales	50.320,61	407.922,32	458.242,93	387.993,17	387.538,87	454,30	0,00	70.249,76
7. Transferencias de capital	0,00	0,00	0,00	0,00	0,00	0,00	0,00	0,00
8. Activos financieros	0,00	0,00	0,00	0,00	0,00	0,00	0,00	0,00
9. Pasivos financieros	0,00	0,00	0,00	0,00	0,00	0,00	0,00	0,00
Total Gastos	108.771,17	408.922,32	517.693,49	444.965,48	443.538,80	1.426,68	0,00	72.728,01

RESULTADO PRESUPUESTARIO

1. Derechos reconocidos netos	88.581,57
2. Obligaciones reconocidas netas	444.965,48
3. Resultado presupuestario del ejercicio	-356.383,91

ESTADO DE REMANENTE DE TESORERÍA

1. Fondos líquidos.	53.629,54
2. Derechos pendientes de cobro ...	67.859,84
Del presupuesto corriente	0,00
De Presupuestos cerrados de operaciones no presupuestarias cobros realizados ptes. de aplic. definitiva.	6.002,20
de operaciones no presupuestarias cobros realizados ptes. de aplic. definitiva.	61.857,64
cobros realizados ptes. de aplic. definitiva.	0,00
3. Obligaciones pendientes de Pago ...	24.257,29
Del presupuesto corriente	1.426,68
De presupuestos cerrados de operaciones no presupuestarias Pagos realizados ptes. de aplic. definitiva	9.664,03
de operaciones no presupuestarias Pagos realizados ptes. de aplic. definitiva	13.166,58
Pagos realizados ptes. de aplic. definitiva	0,00
I. Remanentes de tesorería total (1 + 2 - 3)	97.232,09
II. Saldos de dudoso cobro	1.500,55
III. Exceso de financiación afectada.	65.900,72
IV. Remanente de Tesorería para gastos generales (I - II - III)	29.830,82

ESTADO DE TESORERÍA

Existencias iniciales	456.260,41
Pagos	560.500,43
Cobros	157.869,56
Existencias finales	53.629,54

LIQUIDACIÓN DE EJERCICIOS CERRADOS

Obligaciones pendientes de pago	Rectificaciones y Bajas	Total Obligaciones	Pagos realizados	Obligac. Ptes. pago a 31 de diciembre
Obligaciones Pendientes de pago a 1 de enero				
10.122,06	0,00	10.122,06	458,03	9.664,03
Derechos pendientes de cobro				
Pendientes de cobro a 1 de enero				
6.002,20	0,00	6.002,20	0,00	6.002,20

INDICADORES PRESUPUESTARIOS

Índice de modificaciones presupuestarias (%)	375,95	Ingresos tributarios por habitante (€/hab.)	349,14
Grado de ejecución de ingresos (%)	17,11	Indicador de transferencias recibidas (%)	66,05
Grado de ejecución de gastos (%)	85,95	Autonomía Fiscal (%)	9,48
Grado de realización de los cobros (%)	100,00	Gastos por habitante (€/hab.)	9.673,16
Grado de realización de los pagos (%)	99,68	Esfuerzo inversor (%)	87,20
Ingresos por habitante (€/hab.)	1.925,69	Ahorro neto (%)	7,48

LIQUIDACIÓN DEL PRESUPUESTO

Presupuesto de Ingresos	Previsión inicial	Modificaciones	Previsión Definitiva	Derechos Reconocidos	Recaudación neta	Derechos Ptes. de cobro
1 Impuestos directos	18.208,00	0,00	18.208,00	20.133,53	20.133,53	0,00
2 Impuestos indirectos	0,00	0,00	0,00	0,00	0,00	0,00
3 Tasas y otros ingresos	17.100,00	0,00	17.100,00	8.267,70	4.225,70	4.042,00
4 Transferencias corrientes	46.800,00	0,00	46.800,00	43.689,68	14.089,68	29.600,00
5 Ingresos patrimoniales	26.500,00	0,00	26.500,00	31.742,45	31.742,45	0,00
6 Enajenación de inversiones reale	0,00	0,00	0,00	0,00	0,00	0,00
7 Transferencias de capital	0,00	0,00	0,00	0,00	0,00	0,00
8 Activos financieros	0,00	0,00	0,00	0,00	0,00	0,00
9 Pasivos financieros	0,00	0,00	0,00	0,00	0,00	0,00
10 Total Ingresos	108.608,00	0,00	108.608,00	103.833,36	70.191,36	33.642,00

Presup. de Gastos	Crédito Inicial	Modificaciones	Crédito Definitivo	Obligaciones Reconocidas	Pagos Líquidos	Obligac. Ptes. de pago	Reman. Crédito comprometido	Reman. Crédito no comprometido
1. Gastos de personal	9.588,00	0,00	9.588,00	1.980,00	1.980,00	0,00	0,00	7.608,00
2. Gastos en bienes corrientes y servicios	88.720,00	0,00	88.720,00	77.443,37	40.443,37	37.000,00	0,00	11.276,63
3. Gastos financieros	1.500,00	0,00	1.500,00	1.001,37	1.001,37	0,00	0,00	498,63
4. Transferencias corrientes	4.000,00	0,00	4.000,00	0,00	0,00	0,00	0,00	4.000,00
6. Inversiones reales	0,00	0,00	0,00	0,00	0,00	0,00	0,00	0,00
7. Transferencias de capital	0,00	0,00	0,00	0,00	0,00	0,00	0,00	0,00
8. Activos financieros	0,00	0,00	0,00	0,00	0,00	0,00	0,00	0,00
9. Pasivos financieros	4.800,00	0,00	4.800,00	4.790,67	4.790,67	0,00	0,00	9,33
Total Gastos	108.608,00	0,00	108.608,00	85.215,41	48.215,41	37.000,00	0,00	23.392,59

RESULTADO PRESUPUESTARIO

1. Derechos reconocidos netos	103.833,36
2. Obligaciones reconocidas netas	85.215,41
3. Resultado presupuestario del ejercicio	18.617,95

ESTADO DE REMANENTE DE TESORERÍA

1. Fondos líquidos.	48.708,59
2. Derechos pendientes de cobro ...	34.031,33
Del presupuesto corriente	33.642,00
De Presupuestos cerrados de operaciones no presupuestarias cobros realizados ptes. de aplic. definitiva.	0,00
3. Obligaciones pendientes de Pago ...	40.561,21
Del presupuesto corriente	37.000,00
De presupuestos cerrados de operaciones no presupuestarias Pagos realizados ptes. de aplic. definitiva	0,00
I. Remanentes de tesorería total (1 + 2 - 3)	42.178,71
II. Saldos de dudoso cobro	0,00
III. Exceso de financiación afectada.	0,00
IV. Remanente de Tesorería para gastos generales (I - II - III)	42.178,71

ESTADO DE TESORERÍA

Existencias iniciales	32.536,46
Pagos	82.765,37
Cobros	98.937,50
Existencias finales	48.708,59

LIQUIDACIÓN DE EJERCICIOS CERRADOS

Obligaciones pendientes de pago	Rectificaciones y Bajas	Total Obligaciones	Pagos realizados	Obligac. Ptes. pago a 31 de diciembre
Obligaciones Pendientes de pago a 1 de enero				
34.000,00	0,00	34.000,00	34.000,00	0,00
Derechos pendientes de cobro				
Pendientes de cobro a 1 de enero				
28.251,14	0,00	28.251,14	28.251,14	0,00

INDICADORES PRESUPUESTARIOS

Índice de modificaciones presupuestarias (%)	0,00	Ingresos tributarios por habitante (€/hab.)	355,02
Grado de ejecución de ingresos (%)	95,60	Indicador de transferencias recibidas (%)	42,08
Grado de ejecución de gastos (%)	78,46	Autonomía Fiscal (%)	19,39
Grado de realización de los cobros (%)	67,60	Gastos por habitante (€/hab.)	1.065,19
Grado de realización de los pagos (%)	56,58	Esfuerzo inversor (%)	0,00
Ingresos por habitante (€/hab.)	1.297,92	Ahorro neto (%)	17,93

LIQUIDACIÓN DEL PRESUPUESTO

Presupuesto de Ingresos	Previsión inicial	Modificaciones	Previsión Definitiva	Derechos Reconocidos	Recaudación neta	Derechos Ptes. de cobro
1 Impuestos directos	61.500,00	0,00	61.500,00	151.616,82	151.616,82	0,00
2 Impuestos indirectos	5.000,00	0,00	5.000,00	6.518,98	6.518,98	0,00
3 Tasas y otros ingresos	26.000,00	0,00	26.000,00	19.445,39	19.445,39	0,00
4 Transferencias corrientes	120.000,00	0,00	120.000,00	60.318,16	60.318,16	0,00
5 Ingresos patrimoniales	17.500,00	0,00	17.500,00	72.658,02	72.658,02	0,00
6 Enajenación de inversiones reale	0,00	0,00	0,00	0,00	0,00	0,00
7 Transferencias de capital	155.000,00	0,00	155.000,00	38.692,23	38.692,23	0,00
8 Activos financieros	65.000,00	36.000,00	101.000,00	0,00	0,00	0,00
9 Pasivos financieros	0,00	0,00	0,00	0,00	0,00	0,00
10 Total Ingresos	450.000,00	36.000,00	486.000,00	349.249,60	349.249,60	0,00

Presup. de Gastos	Crédito Inicial	Modificaciones	Crédito Definitivo	Obligaciones Reconocidas	Pagos Líquidos	Obligac. Ptes. de pago	Reman. Crédito comprometido	Reman. Crédito no comprometido
1. Gastos de personal	50.000,00	0,00	50.000,00	49.683,30	49.683,30	0,00	0,00	316,70
2. Gastos en bienes corrientes y servicios	81.000,00	16.000,00	97.000,00	96.557,68	96.557,68	0,00	0,00	442,32
3. Gastos financieros	0,00	0,00	0,00	0,00	0,00	0,00	0,00	0,00
4. Transferencias corrientes	18.000,00	2.000,00	20.000,00	10.281,68	10.281,68	0,00	0,00	9.718,32
6. Inversiones reales	301.000,00	18.000,00	319.000,00	106.025,14	74.643,95	31.381,19	0,00	212.974,86
7. Transferencias de capital	0,00	0,00	0,00	0,00	0,00	0,00	0,00	0,00
8. Activos financieros	0,00	0,00	0,00	0,00	0,00	0,00	0,00	0,00
9. Pasivos financieros	0,00	0,00	0,00	0,00	0,00	0,00	0,00	0,00
Total Gastos	450.000,00	36.000,00	486.000,00	262.547,80	231.166,61	31.381,19	0,00	223.452,20

RESULTADO PRESUPUESTARIO

1. Derechos reconocidos netos	349.249,60
2. Obligaciones reconocidas netas	262.547,80
3. Resultado presupuestario del ejercicio	86.701,80

ESTADO DE REMANENTE DE TESORERÍA

1. Fondos líquidos.	267.822,09
2. Derechos pendientes de cobro ...	9.844,52
Del presupuesto corriente	0,00
De Presupuestos cerrados de operaciones no presupuestarias cobros realizados ptes. de aplic. definitiva.	9.844,52
3. Obligaciones pendientes de Pago ...	46.219,91
Del presupuesto corriente	31.381,19
De presupuestos cerrados de operaciones no presupuestarias Pagos realizados ptes. de aplic. definitiva	14.838,72
I. Remanentes de tesorería total (1 + 2 - 3)	231.446,70
II. Saldos de dudoso cobro	0,00
III. Exceso de financiación afectada.	0,00
IV. Remanente de Tesorería para gastos generales (I - II - III)	231.446,70

ESTADO DE TESORERÍA

Existencias iniciales	154.353,71
Pagos	301.536,06
Cobros	415.004,44
Existencias finales	267.822,09

LIQUIDACIÓN DE EJERCICIOS CERRADOS

Obligaciones pendientes de pago	Rectificaciones y Bajas	Total Obligaciones	Pagos realizados	Obligac. Ptes. pago a 31 de diciembre
Obligaciones Pendientes de pago a 1 de enero				
765,60	0,00	765,60	765,60	0,00
Derechos pendientes de cobro				
Pendientes de cobro a 1 de enero				
0,00	0,00	0,00	0,00	0,00

INDICADORES PRESUPUESTARIOS

Índice de modificaciones presupuestarias (%)	8,00	Ingresos tributarios por habitante (€/hab.)	749,29
Grado de ejecución de ingresos (%)	71,86	Indicador de transferencias recibidas (%)	28,35
Grado de ejecución de gastos (%)	54,02	Autonomía Fiscal (%)	45,28
Grado de realización de los cobros (%)	100,00	Gastos por habitante (€/hab.)	1.107,80
Grado de realización de los pagos (%)	88,05	Esfuerzo inversor (%)	40,38
Ingresos por habitante (€/hab.)	1.473,63	Ahorro neto (%)	49,60

LIQUIDACIÓN DEL PRESUPUESTO

Presupuesto de Ingresos	Previsión inicial	Modificaciones	Previsión Definitiva	Derechos Reconocidos	Recaudación neta	Derechos Ptes. de cobro
1 Impuestos directos	9.500,00	0,00	9.500,00	9.140,67	9.140,67	0,00
2 Impuestos indirectos	0,00	0,00	0,00	0,00	0,00	0,00
3 Tasas y otros ingresos	4.500,00	0,00	4.500,00	5.569,90	5.569,90	0,00
4 Transferencias corrientes	15.500,00	0,00	15.500,00	27.224,13	27.224,13	0,00
5 Ingresos patrimoniales	26.100,00	0,00	26.100,00	31.601,76	31.601,76	0,00
6 Enajenación de inversiones reale	0,00	0,00	0,00	0,00	0,00	0,00
7 Transferencias de capital	52.000,00	0,00	52.000,00	8.000,00	1.000,00	7.000,00
8 Activos financieros	0,00	0,00	0,00	0,00	0,00	0,00
9 Pasivos financieros	0,00	0,00	0,00	0,00	0,00	0,00
10 Total Ingresos	107.600,00	0,00	107.600,00	81.536,46	74.536,46	7.000,00

Presup. de Gastos	Crédito Inicial	Modificaciones	Crédito Definitivo	Obligaciones Reconocidas	Pagos Líquidos	Obligac. Ptes. de pago	Reman. Crédito comprometido	Reman. Crédito no comprometido
1. Gastos de personal	13.000,00	0,00	13.000,00	12.098,74	12.098,74	0,00	0,00	901,26
2. Gastos en bienes corrientes y servicios	43.500,00	0,00	43.500,00	29.814,49	29.801,21	13,28	0,00	13.685,51
3. Gastos financieros	0,00	0,00	0,00	0,00	0,00	0,00	0,00	0,00
4. Transferencias corrientes	1.600,00	0,00	1.600,00	0,00	0,00	0,00	0,00	1.600,00
6. Inversiones reales	49.500,00	0,00	49.500,00	35.846,29	25.846,29	10.000,00	0,00	13.653,71
7. Transferencias de capital	0,00	0,00	0,00	0,00	0,00	0,00	0,00	0,00
8. Activos financieros	0,00	0,00	0,00	0,00	0,00	0,00	0,00	0,00
9. Pasivos financieros	0,00	0,00	0,00	0,00	0,00	0,00	0,00	0,00
Total Gastos	107.600,00	0,00	107.600,00	77.759,52	67.746,24	10.013,28	0,00	29.840,48

RESULTADO PRESUPUESTARIO

1. Derechos reconocidos netos	81.536,46
2. Obligaciones reconocidas netas	77.759,52
3. Resultado presupuestario del ejercicio	3.776,94

ESTADO DE REMANENTE DE TESORERÍA

1. Fondos líquidos.	17.267,16
2. Derechos pendientes de cobro ...	7.000,00
Del presupuesto corriente	7.000,00
De Presupuestos cerrados de operaciones no presupuestarias cobros realizados ptes. de aplic. definitiva.	0,00
3. Obligaciones pendientes de Pago ...	10.667,90
Del presupuesto corriente	10.013,28
De presupuestos cerrados de operaciones no presupuestarias Pagos realizados ptes. de aplic. definitiva	654,62
I. Remanentes de tesorería total (1 + 2 - 3)	13.599,26
II. Saldos de dudoso cobro	0,00
III. Exceso de financiación afectada.	0,00
IV. Remanente de Tesorería para gastos generales (I - II - III)	13.599,26

ESTADO DE TESORERÍA

Existencias iniciales	10.694,23
Pagos	70.267,34
Cobros	76.840,27
Existencias finales	17.267,16

LIQUIDACIÓN DE EJERCICIOS CERRADOS

Obligaciones pendientes de pago	Rectificaciones y Bajas	Total Obligaciones	Pagos realizados	Obligac. Ptes. pago a 31 de diciembre
Obligaciones Pendientes de pago a 1 de enero				
1,65	0,00	1,65	1,65	0,00
Derechos pendientes de cobro				
Pendientes de cobro a 1 de enero		Total Derechos a cobrar	Recaudación	Pendientes. de cobro a 31 de diciembre
0,00	0,00	0,00	0,00	0,00

INDICADORES PRESUPUESTARIOS

Índice de modificaciones presupuestarias (%)	0,00	Ingresos tributarios por habitante (€/hab.)	253,63
Grado de ejecución de ingresos (%)	75,78	Indicador de transferencias recibidas (%)	43,20
Grado de ejecución de gastos (%)	72,27	Autonomía Fiscal (%)	11,21
Grado de realización de los cobros (%)	91,41	Gastos por habitante (€/hab.)	1.340,68
Grado de realización de los pagos (%)	87,12	Esfuerzo inversor (%)	46,10
Ingresos por habitante (€/hab.)	1.405,80	Ahorro neto (%)	43,00

LIQUIDACIÓN DEL PRESUPUESTO

Presupuesto de Ingresos	Previsión inicial	Modificaciones	Previsión Definitiva	Derechos Reconocidos	Recaudación neta	Derechos Ptes. de cobro
1 Impuestos directos	42.930,00	0,00	42.930,00	41.655,63	41.655,63	0,00
2 Impuestos indirectos	4.595,16	0,00	4.595,16	1.980,24	1.980,24	0,00
3 Tasas y otros ingresos	12.500,00	0,00	12.500,00	12.421,87	12.421,87	0,00
4 Transferencias corrientes	9.700,00	0,00	9.700,00	14.487,23	10.766,71	3.720,52
5 Ingresos patrimoniales	68.259,76	0,00	68.259,76	61.092,08	61.092,08	0,00
6 Enajenación de inversiones reale	0,00	0,00	0,00	0,00	0,00	0,00
7 Transferencias de capital	37.720,52	0,00	37.720,52	34.000,00	30.688,00	3.312,00
8 Activos financieros	0,00	0,00	0,00	0,00	0,00	0,00
9 Pasivos financieros	0,00	0,00	0,00	0,00	0,00	0,00
10 Total Ingresos	175.705,44	0,00	175.705,44	165.637,05	158.604,53	7.032,52

Presup. de Gastos	Crédito Inicial	Modificaciones	Crédito Definitivo	Obligaciones Reconocidas	Pagos Líquidos	Obligac. Ptes. de pago	Reman. Crédito comprometido	Reman. Crédito no comprometido
1. Gastos de personal	5.760,00	0,00	5.760,00	5.760,00	5.760,00	0,00	0,00	0,00
2. Gastos en bienes corrientes y servicios	70.364,66	0,00	70.364,66	62.375,31	62.375,31	0,00	0,00	7.989,35
3. Gastos financieros	4.124,06	0,00	4.124,06	3.416,92	3.416,92	0,00	0,00	707,14
4. Transferencias corrientes	5.800,00	0,00	5.800,00	3.848,05	3.848,05	0,00	0,00	1.951,95
6. Inversiones reales	74.456,72	0,00	74.456,72	73.206,25	73.206,25	0,00	0,00	1.250,47
7. Transferencias de capital	0,00	0,00	0,00	0,00	0,00	0,00	0,00	0,00
8. Activos financieros	0,00	0,00	0,00	0,00	0,00	0,00	0,00	0,00
9. Pasivos financieros	15.200,00	0,00	15.200,00	15.154,26	15.154,26	0,00	0,00	45,74
Total Gastos	175.705,44	0,00	175.705,44	163.760,79	163.760,79	0,00	0,00	11.944,65

RESULTADO PRESUPUESTARIO

1. Derechos reconocidos netos	165.637,05
2. Obligaciones reconocidas netas	163.760,79
3. Resultado presupuestario del ejercicio	1.876,26

ESTADO DE REMANENTE DE TESORERÍA

1. Fondos líquidos.	9.278,29
2. Derechos pendientes de cobro ...	7.214,44
Del presupuesto corriente	7.032,52
De Presupuestos cerrados de operaciones no presupuestarias cobros realizados ptes. de aplic. definitiva.	0,00
3. Obligaciones pendientes de Pago ...	312,67
Del presupuesto corriente	0,00
De presupuestos cerrados de operaciones no presupuestarias Pagos realizados ptes. de aplic. definitiva	312,67
I. Remanentes de tesorería total (1 + 2 - 3)	16.180,06
II. Saldos de dudoso cobro	0,00
III. Exceso de financiación afectada.	0,00
IV. Remanente de Tesorería para gastos generales (I - II - III)	16.180,06

ESTADO DE TESORERÍA

Existencias iniciales	14.434,55
Pagos	173.799,19
Cobros	168.642,93
Existencias finales	9.278,29

LIQUIDACIÓN DE EJERCICIOS CERRADOS

Obligaciones pendientes de pago	Rectificaciones y Bajas	Total Obligaciones	Pagos realizados	Obligac. Ptes. pago a 31 de diciembre
Obligaciones Pendientes de pago a 1 de enero				
0,00	0,00	0,00	0,00	0,00
Derechos pendientes de cobro	Rectificaciones y Bajas	Total Derechos a cobrar	Recaudación	Pendientes. de cobro a 31 de diciembre
Pendientes de cobro a 1 de enero				
0,00	0,00	0,00	0,00	0,00

INDICADORES PRESUPUESTARIOS

Índice de modificaciones presupuestarias (%)	0,00	Ingresos tributarios por habitante (€/hab.)	800,82
Grado de ejecución de ingresos (%)	94,27	Indicador de transferencias recibidas (%)	29,27
Grado de ejecución de gastos (%)	93,20	Autonomía Fiscal (%)	26,34
Grado de realización de los cobros (%)	95,75	Gastos por habitante (€/hab.)	2.339,44
Grado de realización de los pagos (%)	100,00	Esfuerzo inversor (%)	44,70
Ingresos por habitante (€/hab.)	2.366,24	Ahorro neto (%)	31,21

LIQUIDACIÓN DEL PRESUPUESTO

Presupuesto de Ingresos	Previsión inicial	Modificaciones	Previsión Definitiva	Derechos Reconocidos	Recaudación neta	Derechos Ptes. de cobro
1 Impuestos directos	16.203,52	0,00	16.203,52	16.471,85	16.471,85	0,00
2 Impuestos indirectos	0,00	0,00	0,00	0,00	0,00	0,00
3 Tasas y otros ingresos	12.105,00	0,00	12.105,00	10.411,89	10.411,89	0,00
4 Transferencias corrientes	33.553,00	0,00	33.553,00	30.783,87	30.783,87	0,00
5 Ingresos patrimoniales	16.973,00	0,00	16.973,00	16.360,29	16.360,29	0,00
6 Enajenación de inversiones reale	0,00	0,00	0,00	0,00	0,00	0,00
7 Transferencias de capital	3.890,00	8.522,24	12.412,24	15.421,98	15.421,98	0,00
8 Activos financieros	0,00	13.130,56	13.130,56	0,00	0,00	0,00
9 Pasivos financieros	0,00	0,00	0,00	0,00	0,00	0,00
10 Total Ingresos	82.724,52	21.652,80	104.377,32	89.449,88	89.449,88	0,00

Presup. de Gastos	Crédito Inicial	Modificaciones	Crédito Definitivo	Obligaciones Reconocidas	Pagos Líquidos	Obligac. Ptes. de pago	Reman. Crédito comprometido	Reman. Crédito no comprometido
1. Gastos de personal	0,00	0,00	0,00	0,00	0,00	0,00	0,00	0,00
2. Gastos en bienes corrientes y servicios	35.910,08	11.000,00	46.910,08	42.806,97	42.806,97	0,00	0,00	4.103,11
3. Gastos financieros	0,00	0,00	0,00	0,00	0,00	0,00	0,00	0,00
4. Transferencias corrientes	2.000,00	0,00	2.000,00	1.569,39	1.569,39	0,00	0,00	430,61
6. Inversiones reales	44.814,44	10.652,80	55.467,24	53.721,14	53.721,14	0,00	0,00	1.746,10
7. Transferencias de capital	0,00	0,00	0,00	0,00	0,00	0,00	0,00	0,00
8. Activos financieros	0,00	0,00	0,00	0,00	0,00	0,00	0,00	0,00
9. Pasivos financieros	0,00	0,00	0,00	0,00	0,00	0,00	0,00	0,00
Total Gastos	82.724,52	21.652,80	104.377,32	98.097,50	98.097,50	0,00	0,00	6.279,82

RESULTADO PRESUPUESTARIO

1. Derechos reconocidos netos	89.449,88
2. Obligaciones reconocidas netas	98.097,50
3. Resultado presupuestario del ejercicio	-8.647,62

ESTADO DE REMANENTE DE TESORERÍA

1. Fondos líquidos.	62.864,64
2. Derechos pendientes de cobro ...	0,00
Del presupuesto corriente	0,00
De Presupuestos cerrados de operaciones no presupuestarias cobros realizados ptes. de aplic. definitiva.	0,00
3. Obligaciones pendientes de Pago ...	1.800,00
Del presupuesto corriente	0,00
De presupuestos cerrados	1.800,00
De operaciones no presupuestarias	0,00
Pagos realizados ptes. de aplic. definitiva	0,00
I. Remanentes de tesorería total (1 + 2 - 3)	61.064,64
II. Saldos de dudoso cobro	0,00
III. Exceso de financiación afectada.	0,00
IV. Remanente de Tesorería para gastos generales (I - II - III)	61.064,64

ESTADO DE TESORERÍA

Existencias iniciales	71.512,26
Pagos	132.099,76
Cobros	123.452,14
Existencias finales	62.864,64

LIQUIDACIÓN DE EJERCICIOS CERRADOS

Obligaciones pendientes de pago	Rectificaciones y Bajas	Total Obligaciones	Pagos realizados	Obligac. Ptes. pago a 31 de diciembre
Obligaciones Pendientes de pago a 1 de enero				
1.800,00	0,00	1.800,00	0,00	1.800,00
Derechos pendientes de cobro	Rectificaciones y Bajas	Total Derechos a cobrar	Recaudación	Pendientes. de cobro a 31 de diciembre
Pendientes de cobro a 1 de enero				
0,00	0,00	0,00	0,00	0,00

INDICADORES PRESUPUESTARIOS

Índice de modificaciones presupuestarias (%)	26,17	Ingresos tributarios por habitante (€/hab.)	261,01
Grado de ejecución de ingresos (%)	85,70	Indicador de transferencias recibidas (%)	51,66
Grado de ejecución de gastos (%)	93,98	Autonomía Fiscal (%)	18,41
Grado de realización de los cobros (%)	100,00	Gastos por habitante (€/hab.)	952,40
Grado de realización de los pagos (%)	100,00	Esfuerzo inversor (%)	54,76
Ingresos por habitante (€/hab.)	868,45	Ahorro neto (%)	40,05

LIQUIDACIÓN DEL PRESUPUESTO

Presupuesto de Ingresos	Previsión inicial	Modificaciones	Previsión Definitiva	Derechos Reconocidos	Recaudación neta	Derechos Ptes. de cobro
1 Impuestos directos	19.200,00	0,00	19.200,00	11.242,79	11.242,79	0,00
2 Impuestos indirectos	3.500,00	0,00	3.500,00	5.293,83	5.293,83	0,00
3 Tasas y otros ingresos	15.600,00	0,00	15.600,00	23.314,64	23.314,64	0,00
4 Transferencias corrientes	22.000,00	0,00	22.000,00	17.594,70	17.594,70	0,00
5 Ingresos patrimoniales	54.100,00	0,00	54.100,00	53.343,08	53.343,08	0,00
6 Enajenación de inversiones reale	0,00	0,00	0,00	0,00	0,00	0,00
7 Transferencias de capital	178.000,00	0,00	178.000,00	194.953,99	37.953,99	157.000,00
8 Activos financieros	0,00	0,00	0,00	0,00	0,00	0,00
9 Pasivos financieros	0,00	0,00	0,00	0,00	0,00	0,00
10 Total Ingresos	292.400,00	0,00	292.400,00	305.743,03	148.743,03	157.000,00

Presup. de Gastos	Crédito Inicial	Modificaciones	Crédito Definitivo	Obligaciones Reconocidas	Pagos Líquidos	Obligac. Ptes. de pago	Reman. Crédito comprometido	Reman. Crédito no comprometido
1. Gastos de personal	25.000,00	0,00	25.000,00	13.300,54	13.300,54	0,00	0,00	11.699,46
2. Gastos en bienes corrientes y servicios	58.400,00	-5.310,00	53.090,00	41.395,85	40.271,65	1.124,20	0,00	11.694,15
3. Gastos financieros	5.000,00	0,00	5.000,00	3.548,18	3.548,18	0,00	0,00	1.451,82
4. Transferencias corrientes	0,00	0,00	0,00	0,00	0,00	0,00	0,00	0,00
6. Inversiones reales	201.000,00	300,00	201.300,00	201.300,00	116.826,43	84.473,57	0,00	0,00
7. Transferencias de capital	0,00	0,00	0,00	0,00	0,00	0,00	0,00	0,00
8. Activos financieros	0,00	0,00	0,00	0,00	0,00	0,00	0,00	0,00
9. Pasivos financieros	3.000,00	5.010,00	8.010,00	8.008,42	8.008,42	0,00	0,00	1,58
Total Gastos	292.400,00	0,00	292.400,00	267.552,99	181.955,22	85.597,77	0,00	24.847,01

RESULTADO PRESUPUESTARIO

1. Derechos reconocidos netos	305.743,03
2. Obligaciones reconocidas netas	267.552,99
3. Resultado presupuestario del ejercicio	38.190,04

ESTADO DE REMANENTE DE TESORERÍA

1. Fondos líquidos.	131,85
2. Derechos pendientes de cobro ...	157.000,00
Del presupuesto corriente	157.000,00
De Presupuestos cerrados de operaciones no presupuestarias cobros realizados ptes. de aplic. definitiva.	0,00
3. Obligaciones pendientes de Pago ...	133.231,55
Del presupuesto corriente	85.597,77
De presupuestos cerrados de operaciones no presupuestarias Pagos realizados ptes. de aplic. definitiva	315,12
Pagos realizados ptes. de aplic. definitiva	47.318,66
Pagos realizados ptes. de aplic. definitiva	0,00
I. Remanentes de tesorería total (1 + 2 - 3)	23.900,30
II. Saldos de dudoso cobro	0,00
III. Exceso de financiación afectada.	0,00
IV. Remanente de Tesorería para gastos generales (I - II - III)	23.900,30

ESTADO DE TESORERÍA

Existencias iniciales	13.257,59
Pagos	218.276,36
Cobros	205.150,62
Existencias finales	131,85

LIQUIDACIÓN DE EJERCICIOS CERRADOS

Obligaciones pendientes de pago	Rectificaciones y Bajas	Total Obligaciones	Pagos realizados	Obligac. Ptes. pago a 31 de diciembre
Obligaciones Pendientes de pago a 1 de enero				
758,98	0,00	758,98	443,86	315,12
Derechos pendientes de cobro				
Pendientes de cobro a 1 de enero				
0,00	0,00	0,00	0,00	0,00

INDICADORES PRESUPUESTARIOS

Índice de modificaciones presupuestarias (%)	0,00	Ingresos tributarios por habitante (€/hab.)	905,71
Grado de ejecución de ingresos (%)	104,56	Indicador de transferencias recibidas (%)	69,52
Grado de ejecución de gastos (%)	91,50	Autonomía Fiscal (%)	5,41
Grado de realización de los cobros (%)	48,65	Gastos por habitante (€/hab.)	6.080,75
Grado de realización de los pagos (%)	68,01	Esfuerzo inversor (%)	75,24
Ingresos por habitante (€/hab.)	6.948,71	Ahorro neto (%)	40,20

LIQUIDACIÓN DEL PRESUPUESTO

Presupuesto de Ingresos	Previsión inicial	Modificaciones	Previsión Definitiva	Derechos Reconocidos	Recaudación neta	Derechos Ptes. de cobro
1 Impuestos directos	16.000,00	0,00	16.000,00	11.229,03	11.229,03	0,00
2 Impuestos indirectos	900,00	0,00	900,00	300,00	300,00	0,00
3 Tasas y otros ingresos	17.000,00	0,00	17.000,00	3.420,24	3.420,24	0,00
4 Transferencias corrientes	16.200,00	0,00	16.200,00	11.774,29	11.774,29	0,00
5 Ingresos patrimoniales	29.100,00	0,00	29.100,00	21.317,07	21.317,07	0,00
6 Enajenación de inversiones reales	0,00	0,00	0,00	0,00	0,00	0,00
7 Transferencias de capital	42.000,00	0,00	42.000,00	29.813,00	29.813,00	0,00
8 Activos financieros	0,00	0,00	0,00	0,00	0,00	0,00
9 Pasivos financieros	0,00	0,00	0,00	0,00	0,00	0,00
10 Total Ingresos	121.200,00	0,00	121.200,00	77.853,63	77.853,63	0,00

Presup. de Gastos	Crédito Inicial	Modificaciones	Crédito Definitivo	Obligaciones Reconocidas	Pagos Líquidos	Obligac. Ptes. de pago	Reman. Crédito comprometido	Reman. Crédito no comprometido
1. Gastos de personal	20.000,00	0,00	20.000,00	11.300,14	11.300,14	0,00	0,00	8.699,86
2. Gastos en bienes corrientes y servicios	50.700,00	0,00	50.700,00	27.148,30	26.388,94	759,36	0,00	23.551,70
3. Gastos financieros	0,00	0,00	0,00	0,00	0,00	0,00	0,00	0,00
4. Transferencias corrientes	2.000,00	0,00	2.000,00	0,00	0,00	0,00	0,00	2.000,00
6. Inversiones reales	48.500,00	0,00	48.500,00	47.728,64	47.705,65	22,99	0,00	771,36
7. Transferencias de capital	0,00	0,00	0,00	0,00	0,00	0,00	0,00	0,00
8. Activos financieros	0,00	0,00	0,00	0,00	0,00	0,00	0,00	0,00
9. Pasivos financieros	0,00	0,00	0,00	0,00	0,00	0,00	0,00	0,00
Total Gastos	121.200,00	0,00	121.200,00	86.177,08	85.394,73	782,35	0,00	35.022,92

RESULTADO PRESUPUESTARIO

1. Derechos reconocidos netos	77.853,63
2. Obligaciones reconocidas netas	86.177,08
3. Resultado presupuestario del ejercicio	-8.323,45

ESTADO DE REMANENTE DE TESORERÍA

1. Fondos líquidos.	27.812,88
2. Derechos pendientes de cobro ...	2.726,00
Del presupuesto corriente	0,00
De Presupuestos cerrados de operaciones no presupuestarias cobros realizados ptes. de aplic. definitiva.	2.726,00
3. Obligaciones pendientes de Pago ...	3.763,67
Del presupuesto corriente	782,35
De presupuestos cerrados de operaciones no presupuestarias Pagos realizados ptes. de aplic. definitiva	2.926,00
Pagos realizados ptes. de aplic. definitiva	55,32
Pagos realizados ptes. de aplic. definitiva	0,00
I. Remanentes de tesorería total (1 + 2 - 3)	26.775,21
II. Saldos de dudoso cobro	0,00
III. Exceso de financiación afectada.	0,00
IV. Remanente de Tesorería para gastos generales (I - II - III)	26.775,21

ESTADO DE TESORERÍA

Existencias iniciales	34.242,29
Pagos	87.812,69
Cobros	81.383,28
Existencias finales	27.812,88

LIQUIDACIÓN DE EJERCICIOS CERRADOS

Obligaciones pendientes de pago	Rectificaciones y Bajas	Total Obligaciones	Pagos realizados	Obligac. Ptes. pago a 31 de diciembre
Obligaciones Pendientes de pago a 1 de enero				
3.240,58	0,00	3.240,58	314,58	2.926,00
Derechos pendientes de cobro				
Pendientes de cobro a 1 de enero				
4.826,00	0,00	4.826,00	2.100,00	2.726,00

INDICADORES PRESUPUESTARIOS

Índice de modificaciones presupuestarias (%)	0,00	Ingresos tributarios por habitante (€/hab.)	404,03
Grado de ejecución de ingresos (%)	64,24	Indicador de transferencias recibidas (%)	53,42
Grado de ejecución de gastos (%)	71,10	Autonomía Fiscal (%)	15,00
Grado de realización de los cobros (%)	100,00	Gastos por habitante (€/hab.)	2.329,11
Grado de realización de los pagos (%)	99,09	Esfuerzo inversor (%)	55,38
Ingresos por habitante (€/hab.)	2.104,15	Ahorro neto (%)	19,97

LIQUIDACIÓN DEL PRESUPUESTO

Presupuesto de Ingresos	Previsión inicial	Modificaciones	Previsión Definitiva	Derechos Reconocidos	Recaudación neta	Derechos Ptes. de cobro
1 Impuestos directos	23.350,00	0,00	23.350,00	20.355,71	20.355,71	0,00
2 Impuestos indirectos	850,00	0,00	850,00	5.259,86	5.259,86	0,00
3 Tasas y otros ingresos	4.700,00	0,00	4.700,00	2.633,92	2.633,92	0,00
4 Transferencias corrientes	26.542,00	0,00	26.542,00	22.508,06	22.508,06	0,00
5 Ingresos patrimoniales	28.524,58	0,00	28.524,58	24.438,59	24.438,59	0,00
6 Enajenación de inversiones reale	0,00	0,00	0,00	0,00	0,00	0,00
7 Transferencias de capital	95.028,99	0,00	95.028,99	33.131,99	33.131,99	0,00
8 Activos financieros	0,00	17.243,52	17.243,52	0,00	0,00	0,00
9 Pasivos financieros	0,00	0,00	0,00	0,00	0,00	0,00
10 Total Ingresos	178.995,57	17.243,52	196.239,09	108.328,13	108.328,13	0,00

Presup. de Gastos	Crédito Inicial	Modificaciones	Crédito Definitivo	Obligaciones Reconocidas	Pagos Líquidos	Obligac. Ptes. de pago	Reman. Crédito comprometido	Reman. Crédito no comprometido
1. Gastos de personal	22.524,04	2.200,00	24.724,04	19.748,81	19.748,81	0,00	0,00	4.975,23
2. Gastos en bienes corrientes y servicios	40.806,79	15.043,52	55.850,31	31.468,48	31.468,48	0,00	0,00	24.381,83
3. Gastos financieros	0,00	0,00	0,00	0,00	0,00	0,00	0,00	0,00
4. Transferencias corrientes	8.805,36	0,00	8.805,36	4.308,75	4.308,75	0,00	0,00	4.496,61
6. Inversiones reales	106.859,38	0,00	106.859,38	39.682,95	39.682,95	0,00	0,00	67.176,43
7. Transferencias de capital	0,00	0,00	0,00	0,00	0,00	0,00	0,00	0,00
8. Activos financieros	0,00	0,00	0,00	0,00	0,00	0,00	0,00	0,00
9. Pasivos financieros	0,00	0,00	0,00	0,00	0,00	0,00	0,00	0,00
Total Gastos	178.995,57	17.243,52	196.239,09	95.208,99	95.208,99	0,00	0,00	101.030,10

RESULTADO PRESUPUESTARIO

1. Derechos reconocidos netos	108.328,13
2. Obligaciones reconocidas netas	95.208,99
3. Resultado presupuestario del ejercicio	13.119,14

ESTADO DE REMANENTE DE TESORERÍA

1. Fondos líquidos.	71.700,54
2. Derechos pendientes de cobro ...	7.467,49
Del presupuesto corriente	0,00
De Presupuestos cerrados de operaciones no presupuestarias cobros realizados ptes. de aplic. definitiva.	7.467,49
3. Obligaciones pendientes de Pago ...	4.504,77
Del presupuesto corriente	0,00
De presupuestos cerrados de operaciones no presupuestarias Pagos realizados ptes. de aplic. definitiva	912,83
I. Remanentes de tesorería total (1 + 2 - 3)	74.663,26
II. Saldos de dudoso cobro	1.493,50
III. Exceso de financiación afectada.	0,00
IV. Remanente de Tesorería para gastos generales (I - II - III)	73.169,76

ESTADO DE TESORERÍA

Existencias iniciales	58.680,08
Pagos	97.882,88
Cobros	110.903,34
Existencias finales	71.700,54

LIQUIDACIÓN DE EJERCICIOS CERRADOS

Obligaciones pendientes de pago	Rectificaciones y Bajas	Total Obligaciones	Pagos realizados	Obligac. Ptes. pago a 31 de diciembre
Obligaciones Pendientes de pago a 1 de enero				
912,83	0,00	912,83	0,00	912,83
Derechos pendientes de cobro				
Pendientes de cobro a 1 de enero				
7.467,49	0,00	7.467,49	0,00	7.467,49

INDICADORES PRESUPUESTARIOS

Índice de modificaciones presupuestarias (%)	9,63	Ingresos tributarios por habitante (€/hab.)	434,61
Grado de ejecución de ingresos (%)	55,20	Indicador de transferencias recibidas (%)	51,36
Grado de ejecución de gastos (%)	48,52	Autonomía Fiscal (%)	23,65
Grado de realización de los cobros (%)	100,00	Gastos por habitante (€/hab.)	1.464,75
Grado de realización de los pagos (%)	100,00	Esfuerzo inversor (%)	41,68
Ingresos por habitante (€/hab.)	1.666,59	Ahorro neto (%)	26,16

LIQUIDACIÓN DEL PRESUPUESTO

Presupuesto de Ingresos	Previsión inicial	Modificaciones	Previsión Definitiva	Derechos Reconocidos	Recaudación neta	Derechos Ptes. de cobro
1 Impuestos directos	31.730,00	0,00	31.730,00	30.211,73	30.211,73	0,00
2 Impuestos indirectos	500,00	0,00	500,00	244,00	244,00	0,00
3 Tasas y otros ingresos	15.300,00	144,00	15.444,00	10.932,65	10.932,65	0,00
4 Transferencias corrientes	38.758,12	0,00	38.758,12	35.772,76	35.772,76	0,00
5 Ingresos patrimoniales	80.002,00	0,00	80.002,00	97.597,17	97.597,17	0,00
6 Enajenación de inversiones reales	0,00	0,00	0,00	0,00	0,00	0,00
7 Transferencias de capital	68.400,00	0,00	68.400,00	2,06	2,06	0,00
8 Activos financieros	0,00	140.957,30	140.957,30	0,00	0,00	0,00
9 Pasivos financieros	0,00	0,00	0,00	0,00	0,00	0,00
10 Total Ingresos	234.690,12	141.101,30	375.791,42	174.760,37	174.760,37	0,00

Presup. de Gastos	Crédito Inicial	Modificaciones	Crédito Definitivo	Obligaciones Reconocidas	Pagos Líquidos	Obligac. Ptes. de pago	Reman. Crédito comprometido	Reman. Crédito no comprometido
1. Gastos de personal	27.000,00	0,00	27.000,00	24.358,93	24.358,93	0,00	0,00	2.641,07
2. Gastos en bienes corrientes y servicios	72.890,00	0,00	72.890,00	67.130,48	67.130,48	0,00	0,00	5.759,52
3. Gastos financieros	0,00	0,00	0,00	0,00	0,00	0,00	0,00	0,00
4. Transferencias corrientes	18.000,00	0,00	18.000,00	15.416,70	15.416,70	0,00	0,00	2.583,30
6. Inversiones reales	116.800,12	141.101,30	257.901,42	227.799,24	227.799,24	0,00	0,00	30.102,18
7. Transferencias de capital	0,00	0,00	0,00	0,00	0,00	0,00	0,00	0,00
8. Activos financieros	0,00	0,00	0,00	0,00	0,00	0,00	0,00	0,00
9. Pasivos financieros	0,00	0,00	0,00	0,00	0,00	0,00	0,00	0,00
Total Gastos	234.690,12	141.101,30	375.791,42	334.705,35	334.705,35	0,00	0,00	41.086,07

RESULTADO PRESUPUESTARIO

1. Derechos reconocidos netos	174.760,37
2. Obligaciones reconocidas netas	334.705,35
3. Resultado presupuestario del ejercicio	-159.944,98

ESTADO DE REMANENTE DE TESORERÍA

1. Fondos líquidos.	575.785,90
2. Derechos pendientes de cobro ...	9.585,04
Del presupuesto corriente	0,00
De Presupuestos cerrados de operaciones no presupuestarias cobros realizados ptes. de aplic. definitiva.	9.585,04
3. Obligaciones pendientes de Pago ...	45.891,46
Del presupuesto corriente	0,00
De presupuestos cerrados de operaciones no presupuestarias Pagos realizados ptes. de aplic. definitiva	45.891,46
I. Remanentes de tesorería total (1 + 2 - 3)	539.479,48
II. Saldos de dudoso cobro	0,00
III. Exceso de financiación afectada.	0,00
IV. Remanente de Tesorería para gastos generales (I - II - III)	539.479,48

ESTADO DE TESORERÍA

Existencias iniciales	729.479,06
Pagos	353.289,62
Cobros	199.596,46
Existencias finales	575.785,90

LIQUIDACIÓN DE EJERCICIOS CERRADOS

Obligaciones pendientes de pago	Rectificaciones y Bajas	Total Obligaciones	Pagos realizados	Obligac. Ptes. pago a 31 de diciembre
Obligaciones Pendientes de pago a 1 de enero				
0,00	0,00	0,00	0,00	0,00
Derechos pendientes de cobro				
Pendientes de cobro a 1 de enero				
0,00	0,00	0,00	0,00	0,00

INDICADORES PRESUPUESTARIOS

Índice de modificaciones presupuestarias (%)	60,12	Ingresos tributarios por habitante (€/hab.)	379,71
Grado de ejecución de ingresos (%)	46,50	Indicador de transferencias recibidas (%)	20,47
Grado de ejecución de gastos (%)	89,07	Autonomía Fiscal (%)	17,43
Grado de realización de los cobros (%)	100,00	Gastos por habitante (€/hab.)	3.070,69
Grado de realización de los pagos (%)	100,00	Esfuerzo inversor (%)	68,06
Ingresos por habitante (€/hab.)	1.603,31	Ahorro neto (%)	38,83

LIQUIDACIÓN DEL PRESUPUESTO

Presupuesto de Ingresos	Previsión inicial	Modificaciones	Previsión Definitiva	Derechos Reconocidos	Recaudación neta	Derechos Ptes. de cobro
1 Impuestos directos	31.500,00	0,00	31.500,00	26.267,72	26.267,72	0,00
2 Impuestos indirectos	0,00	0,00	0,00	0,00	0,00	0,00
3 Tasas y otros ingresos	56.500,00	0,00	56.500,00	25.312,55	25.312,55	0,00
4 Transferencias corrientes	29.000,00	0,00	29.000,00	21.400,33	21.400,33	0,00
5 Ingresos patrimoniales	22.000,00	0,00	22.000,00	24.665,83	24.665,83	0,00
6 Enajenación de inversiones reale	0,00	0,00	0,00	0,00	0,00	0,00
7 Transferencias de capital	166.000,00	0,00	166.000,00	22.273,68	22.273,68	0,00
8 Activos financieros	0,00	0,00	0,00	0,00	0,00	0,00
9 Pasivos financieros	0,00	0,00	0,00	0,00	0,00	0,00
10 Total Ingresos	305.000,00	0,00	305.000,00	119.920,11	119.920,11	0,00

Presup. de Gastos	Crédito Inicial	Modificaciones	Crédito Definitivo	Obligaciones Reconocidas	Pagos Líquidos	Obligac. Ptes. de pago	Reman. Crédito comprometido	Reman. Crédito no comprometido
1. Gastos de personal	27.000,00	0,00	27.000,00	16.162,66	16.162,66	0,00	0,00	10.837,34
2. Gastos en bienes corrientes y servicios	113.500,00	0,00	113.500,00	51.948,27	51.948,27	0,00	0,00	61.551,73
3. Gastos financieros	0,00	0,00	0,00	0,00	0,00	0,00	0,00	0,00
4. Transferencias corrientes	14.500,00	0,00	14.500,00	6.477,40	6.477,40	0,00	0,00	8.022,60
6. Inversiones reales	150.000,00	0,00	150.000,00	45.065,38	45.065,38	0,00	0,00	104.934,62
7. Transferencias de capital	0,00	0,00	0,00	0,00	0,00	0,00	0,00	0,00
8. Activos financieros	0,00	0,00	0,00	0,00	0,00	0,00	0,00	0,00
9. Pasivos financieros	0,00	0,00	0,00	0,00	0,00	0,00	0,00	0,00
Total Gastos	305.000,00	0,00	305.000,00	119.653,71	119.653,71	0,00	0,00	185.346,29

RESULTADO PRESUPUESTARIO

1. Derechos reconocidos netos	119.920,11
2. Obligaciones reconocidas netas	119.653,71
3. Resultado presupuestario del ejercicio	266,40

ESTADO DE REMANENTE DE TESORERÍA

1. Fondos líquidos.	186.566,12
2. Derechos pendientes de cobro ...	10.739,35
Del presupuesto corriente	0,00
De Presupuestos cerrados de operaciones no presupuestarias cobros realizados ptes. de aplic. definitiva.	10.739,35
3. Obligaciones pendientes de Pago ...	2.675,76
Del presupuesto corriente	0,00
De presupuestos cerrados de operaciones no presupuestarias Pagos realizados ptes. de aplic. definitiva	2.675,76
I. Remanentes de tesorería total (1 + 2 - 3)	194.629,71
II. Saldos de dudoso cobro	0,00
III. Exceso de financiación afectada.	0,00
IV. Remanente de Tesorería para gastos generales (I - II - III)	194.629,71

ESTADO DE TESORERÍA

Existencias iniciales	185.940,73
Pagos	127.976,32
Cobros	128.601,71
Existencias finales	186.566,12

LIQUIDACIÓN DE EJERCICIOS CERRADOS

Obligaciones pendientes de pago	Rectificaciones y Bajas	Total Obligaciones	Pagos realizados	Obligac. Ptes. pago a 31 de diciembre
Obligaciones Pendientes de pago a 1 de enero				
0,00	0,00	0,00	0,00	0,00
Derechos pendientes de cobro				
Pendientes de cobro a 1 de enero				
0,00	0,00	0,00	0,00	0,00

INDICADORES PRESUPUESTARIOS

Índice de modificaciones presupuestarias (%)	0,00	Ingresos tributarios por habitante (€/hab.)	358,20
Grado de ejecución de ingresos (%)	39,32	Indicador de transferencias recibidas (%)	36,42
Grado de ejecución de gastos (%)	39,23	Autonomía Fiscal (%)	21,90
Grado de realización de los cobros (%)	100,00	Gastos por habitante (€/hab.)	830,93
Grado de realización de los pagos (%)	100,00	Esfuerzo inversor (%)	37,66
Ingresos por habitante (€/hab.)	832,78	Ahorro neto (%)	23,61

LIQUIDACIÓN DEL PRESUPUESTO

Presupuesto de Ingresos	Previsión inicial	Modificaciones	Previsión Definitiva	Derechos Reconocidos	Recaudación neta	Derechos Ptes. de cobro
1 Impuestos directos	33.200,00	0,00	33.200,00	28.169,88	28.169,88	0,00
2 Impuestos indirectos	0,00	0,00	0,00	0,00	0,00	0,00
3 Tasas y otros ingresos	19.800,00	0,00	19.800,00	21.014,94	21.014,94	0,00
4 Transferencias corrientes	19.000,00	0,00	19.000,00	20.371,23	20.371,23	0,00
5 Ingresos patrimoniales	66.000,00	0,00	66.000,00	68.026,06	68.026,06	0,00
6 Enajenación de inversiones reale	0,00	0,00	0,00	0,00	0,00	0,00
7 Transferencias de capital	54.400,00	0,00	54.400,00	42.332,44	42.332,44	0,00
8 Activos financieros	0,00	112.300,00	112.300,00	0,00	0,00	0,00
9 Pasivos financieros	0,00	0,00	0,00	0,00	0,00	0,00
10 Total Ingresos	192.400,00	112.300,00	304.700,00	179.914,55	179.914,55	0,00

Presup. de Gastos	Crédito Inicial	Modificaciones	Crédito Definitivo	Obligaciones Reconocidas	Pagos Líquidos	Obligac. Ptes. de pago	Reman. Crédito comprometido	Reman. Crédito no comprometido
1. Gastos de personal	15.500,00	300,00	15.800,00	15.660,03	15.660,03	0,00	0,00	139,97
2. Gastos en bienes corrientes y servicios	72.000,00	2.000,00	74.000,00	67.146,39	67.146,39	0,00	0,00	6.853,61
3. Gastos financieros	400,00	0,00	400,00	400,00	400,00	0,00	0,00	0,00
4. Transferencias corrientes	3.500,00	0,00	3.500,00	449,94	449,94	0,00	0,00	3.050,06
6. Inversiones reales	41.000,00	110.000,00	151.000,00	149.995,55	149.995,55	0,00	0,00	1.004,45
7. Transferencias de capital	0,00	0,00	0,00	0,00	0,00	0,00	0,00	0,00
8. Activos financieros	0,00	0,00	0,00	0,00	0,00	0,00	0,00	0,00
9. Pasivos financieros	60.000,00	0,00	60.000,00	59.604,15	59.604,15	0,00	0,00	395,85
Total Gastos	192.400,00	112.300,00	304.700,00	293.256,06	293.256,06	0,00	0,00	11.443,94

RESULTADO PRESUPUESTARIO

1. Derechos reconocidos netos	179.914,55
2. Obligaciones reconocidas netas	293.256,06
3. Resultado presupuestario del ejercicio	-113.341,51

ESTADO DE REMANENTE DE TESORERÍA

1. Fondos líquidos.	93.554,16
2. Derechos pendientes de cobro ...	-730,79
Del presupuesto corriente	0,00
De Presupuestos cerrados de operaciones no presupuestarias cobros realizados ptes. de aplic. definitiva.	730,79
3. Obligaciones pendientes de Pago ...	64.352,04
Del presupuesto corriente	0,00
De presupuestos cerrados	1.011,25
De operaciones no presupuestarias	63.340,79
Pagos realizados ptes. de aplic. definitiva	0,00
I. Remanentes de tesorería total (1 + 2 - 3)	28.471,33
II. Saldos de dudoso cobro	0,00
III. Exceso de financiación afectada.	0,00
IV. Remanente de Tesorería para gastos generales (I - II - III)	28.471,33

ESTADO DE TESORERÍA

Existencias iniciales	210.093,24
Pagos	296.453,63
Cobros	179.914,55
Existencias finales	93.554,16

LIQUIDACIÓN DE EJERCICIOS CERRADOS

Obligaciones pendientes de pago	Rectificaciones y Bajas	Total Obligaciones	Pagos realizados	Obligac. Ptes. pago a 31 de diciembre
Obligaciones Pendientes de pago a 1 de enero				
1.011,25	0,00	1.011,25	0,00	1.011,25
Derechos pendientes de cobro	Rectificaciones y Bajas	Total Derechos a cobrar	Recaudación	Pendientes. de cobro a 31 de diciembre
Pendientes de cobro a 1 de enero				
0,00	0,00	0,00	0,00	0,00

INDICADORES PRESUPUESTARIOS

Índice de modificaciones presupuestarias (%)	58,37	Ingresos tributarios por habitante (€/hab.)	427,69
Grado de ejecución de ingresos (%)	59,05	Indicador de transferencias recibidas (%)	34,85
Grado de ejecución de gastos (%)	96,24	Autonomía Fiscal (%)	15,66
Grado de realización de los cobros (%)	100,00	Gastos por habitante (€/hab.)	2.550,05
Grado de realización de los pagos (%)	100,00	Esfuerzo inversor (%)	51,15
Ingresos por habitante (€/hab.)	1.564,47	Ahorro neto (%)	-4,13

LIQUIDACIÓN DEL PRESUPUESTO

Presupuesto de Ingresos	Previsión inicial	Modificaciones	Previsión Definitiva	Derechos Reconocidos	Recaudación neta	Derechos Ptes. de cobro
1 Impuestos directos	8.900,00	0,00	8.900,00	9.088,79	9.088,79	0,00
2 Impuestos indirectos	427,00	0,00	427,00	0,00	0,00	0,00
3 Tasas y otros ingresos	2.754,00	0,00	2.754,00	295,69	295,69	0,00
4 Transferencias corrientes	8.789,00	0,00	8.789,00	10.656,52	10.656,52	0,00
5 Ingresos patrimoniales	52.689,00	0,00	52.689,00	2.353,51	2.353,51	0,00
6 Enajenación de inversiones reale	0,00	0,00	0,00	0,00	0,00	0,00
7 Transferencias de capital	12.641,00	0,00	12.641,00	3.023,75	3.023,75	0,00
8 Activos financieros	0,00	0,00	0,00	0,00	0,00	0,00
9 Pasivos financieros	0,00	0,00	0,00	0,00	0,00	0,00
10 Total Ingresos	86.200,00	0,00	86.200,00	25.418,26	25.418,26	0,00

Presup. de Gastos	Crédito Inicial	Modificaciones	Crédito Definitivo	Obligaciones Reconocidas	Pagos Líquidos	Obligac. Ptes. de pago	Reman. Crédito comprometido	Reman. Crédito no comprometido
1. Gastos de personal	8.166,00	0,00	8.166,00	5.638,96	5.638,96	0,00	0,00	2.527,04
2. Gastos en bienes corrientes y servicios	8.754,00	0,00	8.754,00	7.618,87	7.618,87	0,00	0,00	1.135,13
3. Gastos financieros	0,00	0,00	0,00	0,00	0,00	0,00	0,00	0,00
4. Transferencias corrientes	60.880,00	0,00	60.880,00	59.161,40	59.161,40	0,00	0,00	1.718,60
6. Inversiones reales	8.400,00	0,00	8.400,00	7.147,22	7.147,22	0,00	0,00	1.252,78
7. Transferencias de capital	0,00	0,00	0,00	0,00	0,00	0,00	0,00	0,00
8. Activos financieros	0,00	0,00	0,00	0,00	0,00	0,00	0,00	0,00
9. Pasivos financieros	0,00	0,00	0,00	0,00	0,00	0,00	0,00	0,00
Total Gastos	86.200,00	0,00	86.200,00	79.566,45	79.566,45	0,00	0,00	6.633,55

RESULTADO PRESUPUESTARIO

1. Derechos reconocidos netos	25.418,26
2. Obligaciones reconocidas netas	79.566,45
3. Resultado presupuestario del ejercicio	-54.148,19

ESTADO DE REMANENTE DE TESORERÍA

1. Fondos líquidos.	57.112,39
2. Derechos pendientes de cobro ...	1.073,65
Del presupuesto corriente	0,00
De Presupuestos cerrados de operaciones no presupuestarias cobros realizados ptes. de aplic. definitiva.	1.073,65
3. Obligaciones pendientes de Pago ...	455,14
Del presupuesto corriente	0,00
De presupuestos cerrados de operaciones no presupuestarias Pagos realizados ptes. de aplic. definitiva	455,14
I. Remanentes de tesorería total (1 + 2 - 3)	57.730,90
II. Saldos de dudoso cobro	0,00
III. Exceso de financiación afectada.	0,00
IV. Remanente de Tesorería para gastos generales (I - II - III)	57.730,90

ESTADO DE TESORERÍA

Existencias iniciales	111.383,81
Pagos	82.674,68
Cobros	28.403,26
Existencias finales	57.112,39

LIQUIDACIÓN DE EJERCICIOS CERRADOS

Obligaciones pendientes de pago	Rectificaciones y Bajas	Total Obligaciones	Pagos realizados	Obligac. Ptes. pago a 31 de diciembre
Obligaciones Pendientes de pago a 1 de enero				
0,00	0,00	0,00	0,00	0,00
Derechos pendientes de cobro	Rectificaciones y Bajas	Total Derechos a cobrar	Recaudación	Pendientes. de cobro a 31 de diciembre
Pendientes de cobro a 1 de enero				
0,00	0,00	0,00	0,00	0,00

INDICADORES PRESUPUESTARIOS

Índice de modificaciones presupuestarias (%)	0,00	Ingresos tributarios por habitante (€/hab.)	96,75
Grado de ejecución de ingresos (%)	29,49	Indicador de transferencias recibidas (%)	53,82
Grado de ejecución de gastos (%)	92,30	Autonomía Fiscal (%)	35,76
Grado de realización de los cobros (%)	100,00	Gastos por habitante (€/hab.)	820,27
Grado de realización de los pagos (%)	100,00	Esfuerzo inversor (%)	8,98
Ingresos por habitante (€/hab.)	262,04	Ahorro neto (%)	-223,38

LIQUIDACIÓN DEL PRESUPUESTO

Presupuesto de Ingresos	Previsión inicial	Modificaciones	Previsión Definitiva	Derechos Reconocidos	Recaudación neta	Derechos Ptes. de cobro
1 Impuestos directos	52.616,03	0,00	52.616,03	52.481,89	52.032,80	449,09
2 Impuestos indirectos	11.500,00	0,00	11.500,00	11.410,54	11.410,54	0,00
3 Tasas y otros ingresos	34.409,00	0,00	34.409,00	35.537,60	32.435,54	3.102,06
4 Transferencias corrientes	58.206,66	0,00	58.206,66	58.119,88	58.119,88	0,00
5 Ingresos patrimoniales	47.929,13	0,00	47.929,13	47.889,95	47.889,95	0,00
6 Enajenación de inversiones reale	0,00	0,00	0,00	0,00	0,00	0,00
7 Transferencias de capital	48.400,00	0,00	48.400,00	47.459,36	37.791,77	9.667,59
8 Activos financieros	0,00	0,00	0,00	0,00	0,00	0,00
9 Pasivos financieros	0,00	0,00	0,00	0,00	0,00	0,00
10 Total Ingresos	253.060,82	0,00	253.060,82	252.899,22	239.680,48	13.218,74

Presup. de Gastos	Crédito Inicial	Modificaciones	Crédito Definitivo	Obligaciones Reconocidas	Pagos Líquidos	Obligac. Ptes. de pago	Reman. Crédito comprometido	Reman. Crédito no comprometido
1. Gastos de personal	27.330,45	0,00	27.330,45	26.976,61	26.976,61	0,00	0,00	353,84
2. Gastos en bienes corrientes y servicios	107.398,03	0,00	107.398,03	106.817,25	103.950,89	2.866,36	0,00	580,78
3. Gastos financieros	1.101,81	0,00	1.101,81	1.096,60	1.096,60	0,00	0,00	5,21
4. Transferencias corrientes	10.682,93	0,00	10.682,93	10.663,26	10.663,26	0,00	0,00	19,67
6. Inversiones reales	106.547,60	0,00	106.547,60	106.543,78	106.543,78	0,00	0,00	3,82
7. Transferencias de capital	0,00	0,00	0,00	0,00	0,00	0,00	0,00	0,00
8. Activos financieros	0,00	0,00	0,00	0,00	0,00	0,00	0,00	0,00
9. Pasivos financieros	0,00	0,00	0,00	0,00	0,00	0,00	0,00	0,00
Total Gastos	253.060,82	0,00	253.060,82	252.097,50	249.231,14	2.866,36	0,00	963,32

RESULTADO PRESUPUESTARIO

1. Derechos reconocidos netos	252.899,22
2. Obligaciones reconocidas netas	252.097,50
3. Resultado presupuestario del ejercicio	801,72

ESTADO DE REMANENTE DE TESORERÍA

1. Fondos líquidos.	63.438,19
2. Derechos pendientes de cobro ...	30.932,19
Del presupuesto corriente	13.218,74
De Presupuestos cerrados de operaciones no presupuestarias cobros realizados ptes. de aplic. definitiva.	13.155,99
de operaciones no presupuestarias cobros realizados ptes. de aplic. definitiva.	4.557,46
cobros realizados ptes. de aplic. definitiva.	0,00
3. Obligaciones pendientes de Pago ...	-10.044,72
Del presupuesto corriente	2.866,36
De presupuestos cerrados	246,05
De operaciones no presupuestarias	10.062,66
Pagos realizados ptes. de aplic. definitiva	23.219,79
I. Remanentes de tesorería total (1 + 2 - 3)	104.415,10
II. Saldos de dudoso cobro	6.092,40
III. Exceso de financiación afectada.	0,00
IV. Remanente de Tesorería para gastos generales (I - II - III)	98.322,70

ESTADO DE TESORERÍA

Existencias iniciales	109.533,36
Pagos	384.921,02
Cobros	338.825,85
Existencias finales	63.438,19

LIQUIDACIÓN DE EJERCICIOS CERRADOS

Obligaciones pendientes de pago	Rectificaciones y Bajas	Total Obligaciones	Pagos realizados	Obligac. Ptes. pago a 31 de diciembre
Obligaciones Pendientes de pago a 1 de enero				
6.940,10	0,00	6.940,10	6.694,05	246,05
Derechos pendientes de cobro				
Pendientes de cobro a 1 de enero				
14.150,09	0,00	14.150,09	994,10	13.155,99

INDICADORES PRESUPUESTARIOS

Índice de modificaciones presupuestarias (%)	0,00	Ingresos tributarios por habitante (€/hab.)	449,91
Grado de ejecución de ingresos (%)	99,94	Indicador de transferencias recibidas (%)	41,75
Grado de ejecución de gastos (%)	99,62	Autonomía Fiscal (%)	25,26
Grado de realización de los cobros (%)	94,77	Gastos por habitante (€/hab.)	1.140,71
Grado de realización de los pagos (%)	98,86	Esfuerzo inversor (%)	42,26
Ingresos por habitante (€/hab.)	1.144,34	Ahorro neto (%)	29,15

LIQUIDACIÓN DEL PRESUPUESTO

Presupuesto de Ingresos	Previsión inicial	Modificaciones	Previsión Definitiva	Derechos Reconocidos	Recaudación neta	Derechos Ptes. de cobro
1 Impuestos directos	12.000,00	0,00	12.000,00	9.889,31	9.889,31	0,00
2 Impuestos indirectos	0,00	0,00	0,00	0,00	0,00	0,00
3 Tasas y otros ingresos	6.000,00	0,00	6.000,00	505,75	505,75	0,00
4 Transferencias corrientes	15.000,00	0,00	15.000,00	9.685,24	9.685,24	0,00
5 Ingresos patrimoniales	1.000,00	0,00	1.000,00	1,80	1,80	0,00
6 Enajenación de inversiones reale	0,00	0,00	0,00	0,00	0,00	0,00
7 Transferencias de capital	36.000,00	0,00	36.000,00	2.739,09	2.739,09	0,00
8 Activos financieros	0,00	0,00	0,00	0,00	0,00	0,00
9 Pasivos financieros	0,00	0,00	0,00	0,00	0,00	0,00
10 Total Ingresos	70.000,00	0,00	70.000,00	22.821,19	22.821,19	0,00

Presup. de Gastos	Crédito Inicial	Modificaciones	Crédito Definitivo	Obligaciones Reconocidas	Pagos Líquidos	Obligac. Ptes. de pago	Reman. Crédito comprometido	Reman. Crédito no comprometido
1. Gastos de personal	5.500,00	0,00	5.500,00	5.046,60	5.046,60	0,00	0,00	453,40
2. Gastos en bienes corrientes y servicios	17.000,00	0,00	17.000,00	8.407,51	8.407,51	0,00	0,00	8.592,49
3. Gastos financieros	0,00	0,00	0,00	0,00	0,00	0,00	0,00	0,00
4. Transferencias corrientes	10.500,00	0,00	10.500,00	7.356,62	7.356,62	0,00	0,00	3.143,38
6. Inversiones reales	37.000,00	0,00	37.000,00	0,00	0,00	0,00	0,00	37.000,00
7. Transferencias de capital	0,00	0,00	0,00	0,00	0,00	0,00	0,00	0,00
8. Activos financieros	0,00	0,00	0,00	0,00	0,00	0,00	0,00	0,00
9. Pasivos financieros	0,00	0,00	0,00	0,00	0,00	0,00	0,00	0,00
Total Gastos	70.000,00	0,00	70.000,00	20.810,73	20.810,73	0,00	0,00	49.189,27

RESULTADO PRESUPUESTARIO

1. Derechos reconocidos netos	22.821,19
2. Obligaciones reconocidas netas	20.810,73
3. Resultado presupuestario del ejercicio	2.010,46

ESTADO DE REMANENTE DE TESORERÍA

1. Fondos líquidos.	20.379,74
2. Derechos pendientes de cobro ...	0,00
Del presupuesto corriente	0,00
De Presupuestos cerrados de operaciones no presupuestarias cobros realizados ptes. de aplic. definitiva.	0,00
3. Obligaciones pendientes de Pago ...	0,00
Del presupuesto corriente	0,00
De presupuestos cerrados de operaciones no presupuestarias Pagos realizados ptes. de aplic. definitiva	0,00
I. Remanentes de tesorería total (1 + 2 - 3)	20.379,74
II. Saldos de dudoso cobro	0,00
III. Exceso de financiación afectada.	0,00
IV. Remanente de Tesorería para gastos generales (I - II - III)	20.379,74

ESTADO DE TESORERÍA

Existencias iniciales	18.369,28
Pagos	20.810,73
Cobros	22.821,19
Existencias finales	20.379,74

LIQUIDACIÓN DE EJERCICIOS CERRADOS

Obligaciones pendientes de pago	Rectificaciones y Bajas	Total Obligaciones	Pagos realizados	Obligac. Ptes. pago a 31 de diciembre
Obligaciones Pendientes de pago a 1 de enero				
0,00	0,00	0,00	0,00	0,00
Derechos pendientes de cobro				
Pendientes de cobro a 1 de enero		Total Derechos a cobrar	Recaudación	Pendientes. de cobro a 31 de diciembre
0,00	0,00	0,00	0,00	0,00

INDICADORES PRESUPUESTARIOS

Índice de modificaciones presupuestarias (%)	0,00	Ingresos tributarios por habitante (€/hab.)	144,38
Grado de ejecución de ingresos (%)	32,60	Indicador de transferencias recibidas (%)	54,44
Grado de ejecución de gastos (%)	29,73	Autonomía Fiscal (%)	43,33
Grado de realización de los cobros (%)	100,00	Gastos por habitante (€/hab.)	289,04
Grado de realización de los pagos (%)	100,00	Esfuerzo inversor (%)	0,00
Ingresos por habitante (€/hab.)	316,96	Ahorro neto (%)	-3,63

LIQUIDACIÓN DEL PRESUPUESTO

Presupuesto de Ingresos	Previsión inicial	Modificaciones	Previsión Definitiva	Derechos Reconocidos	Recaudación neta	Derechos Ptes. de cobro
1 Impuestos directos	81.500,00	0,00	81.500,00	173.031,35	173.031,35	0,00
2 Impuestos indirectos	2.000,00	0,00	2.000,00	48.479,30	48.479,30	0,00
3 Tasas y otros ingresos	15.000,00	0,00	15.000,00	25.130,91	25.130,91	0,00
4 Transferencias corrientes	71.500,00	0,00	71.500,00	92.633,07	92.633,07	0,00
5 Ingresos patrimoniales	10.100,00	0,00	10.100,00	537.280,90	537.280,90	0,00
6 Enajenación de inversiones reale	17.000,00	0,00	17.000,00	384,61	384,61	0,00
7 Transferencias de capital	150.200,00	0,00	150.200,00	63.000,00	63.000,00	0,00
8 Activos financieros	0,00	0,00	0,00	0,00	0,00	0,00
9 Pasivos financieros	60.000,00	0,00	60.000,00	0,00	0,00	0,00
10 Total Ingresos	407.300,00	0,00	407.300,00	939.940,14	939.940,14	0,00

Presup. de Gastos	Crédito Inicial	Modificaciones	Crédito Definitivo	Obligaciones Reconocidas	Pagos Líquidos	Obligac. Ptes. de pago	Reman. Crédito comprometido	Reman. Crédito no comprometido
1. Gastos de personal	30.000,00	11.658,00	41.658,00	41.491,73	37.720,36	3.771,37	0,00	166,27
2. Gastos en bienes corrientes y servicios	99.300,00	9.646,00	108.946,00	102.724,44	102.708,08	16,36	0,00	6.221,56
3. Gastos financieros	500,00	0,00	500,00	0,00	0,00	0,00	0,00	500,00
4. Transferencias corrientes	24.000,00	10.435,00	34.435,00	34.434,11	34.434,11	0,00	0,00	0,89
6. Inversiones reales	253.500,00	-36.802,00	216.698,00	213.407,63	213.407,63	0,00	0,00	3.290,37
7. Transferencias de capital	0,00	0,00	0,00	0,00	0,00	0,00	0,00	0,00
8. Activos financieros	0,00	0,00	0,00	0,00	0,00	0,00	0,00	0,00
9. Pasivos financieros	0,00	5.063,00	5.063,00	5.062,60	5.062,60	0,00	0,00	0,40
Total Gastos	407.300,00	0,00	407.300,00	397.120,51	393.332,78	3.787,73	0,00	10.179,49

RESULTADO PRESUPUESTARIO

1. Derechos reconocidos netos	939.940,14
2. Obligaciones reconocidas netas	397.120,51
3. Resultado presupuestario del ejercicio	542.819,63

ESTADO DE REMANENTE DE TESORERÍA

1. Fondos líquidos.	779.292,94
2. Derechos pendientes de cobro ...	6.591,36
Del presupuesto corriente	0,00
De Presupuestos cerrados de operaciones no presupuestarias cobros realizados ptes. de aplic. definitiva.	6.591,36
3. Obligaciones pendientes de Pago ...	73.021,59
Del presupuesto corriente	3.787,73
De presupuestos cerrados de operaciones no presupuestarias Pagos realizados ptes. de aplic. definitiva	14.031,88
I. Remanentes de tesorería total (1 + 2 - 3)	55.201,98
II. Saldos de dudoso cobro	0,00
III. Exceso de financiación afectada.	0,00
IV. Remanente de Tesorería para gastos generales (I - II - III)	712.862,71

ESTADO DE TESORERÍA

Existencias iniciales	182.263,61
Pagos	400.153,99
Cobros	997.183,32
Existencias finales	779.292,94

LIQUIDACIÓN DE EJERCICIOS CERRADOS

Obligaciones pendientes de pago	Rectificaciones y Bajas	Total Obligaciones	Pagos realizados	Obligac. Ptes. pago a 31 de diciembre
Obligaciones Pendientes de pago a 1 de enero				
18.420,76	-3.394,82	15.025,94	994,06	14.031,88
Derechos pendientes de cobro	Rectificaciones y Bajas	Total Derechos a cobrar	Recaudación	Pendientes. de cobro a 31 de diciembre
Pendientes de cobro a 1 de enero				
7.738,56	0,00	7.738,56	1.147,20	6.591,36

INDICADORES PRESUPUESTARIOS

Índice de modificaciones presupuestarias (%)	0,00	Ingresos tributarios por habitante (€/hab.)	537,35
Grado de ejecución de ingresos (%)	230,77	Indicador de transferencias recibidas (%)	16,56
Grado de ejecución de gastos (%)	97,50	Autonomía Fiscal (%)	23,57
Grado de realización de los cobros (%)	100,00	Gastos por habitante (€/hab.)	865,19
Grado de realización de los pagos (%)	99,05	Esfuerzo inversor (%)	53,74
Ingresos por habitante (€/hab.)	2.047,80	Ahorro neto (%)	79,04

LIQUIDACIÓN DEL PRESUPUESTO

Presupuesto de Ingresos	Previsión inicial	Modificaciones	Previsión Definitiva	Derechos Reconocidos	Recaudación neta	Derechos Ptes. de cobro
1 Impuestos directos	31.200,00	0,00	31.200,00	25.334,05	25.334,05	0,00
2 Impuestos indirectos	2.000,00	0,00	2.000,00	1.685,64	1.685,64	0,00
3 Tasas y otros ingresos	8.000,00	0,00	8.000,00	3.749,03	3.749,03	0,00
4 Transferencias corrientes	31.000,00	0,00	31.000,00	33.577,02	33.577,02	0,00
5 Ingresos patrimoniales	44.300,00	0,00	44.300,00	42.810,50	42.810,50	0,00
6 Enajenación de inversiones reale	0,00	0,00	0,00	50,00	50,00	0,00
7 Transferencias de capital	64.000,00	0,00	64.000,00	37.875,00	5.875,00	32.000,00
8 Activos financieros	0,00	0,00	0,00	0,00	0,00	0,00
9 Pasivos financieros	0,00	0,00	0,00	0,00	0,00	0,00
10 Total Ingresos	180.500,00	0,00	180.500,00	145.081,24	113.081,24	32.000,00

Presup. de Gastos	Crédito Inicial	Modificaciones	Crédito Definitivo	Obligaciones Reconocidas	Pagos Líquidos	Obligac. Ptes. de pago	Reman. Crédito comprometido	Reman. Crédito no comprometido
1. Gastos de personal	21.000,00	0,00	21.000,00	20.217,17	20.217,17	0,00	0,00	782,83
2. Gastos en bienes corrientes y servicios	58.000,00	0,00	58.000,00	39.870,90	39.735,90	135,00	0,00	18.129,10
3. Gastos financieros	0,00	0,00	0,00	0,00	0,00	0,00	0,00	0,00
4. Transferencias corrientes	14.000,00	0,00	14.000,00	4.856,60	4.856,60	0,00	0,00	9.143,40
6. Inversiones reales	87.500,00	0,00	87.500,00	79.424,25	64.438,64	14.985,61	0,00	8.075,75
7. Transferencias de capital	0,00	0,00	0,00	0,00	0,00	0,00	0,00	0,00
8. Activos financieros	0,00	0,00	0,00	0,00	0,00	0,00	0,00	0,00
9. Pasivos financieros	0,00	0,00	0,00	0,00	0,00	0,00	0,00	0,00
Total Gastos	180.500,00	0,00	180.500,00	144.368,92	129.248,31	15.120,61	0,00	36.131,08

RESULTADO PRESUPUESTARIO

1. Derechos reconocidos netos	145.081,24
2. Obligaciones reconocidas netas	144.368,92
3. Resultado presupuestario del ejercicio	712,32

ESTADO DE REMANENTE DE TESORERÍA

1. Fondos líquidos.	15.424,35
2. Derechos pendientes de cobro ...	32.000,00
Del presupuesto corriente	32.000,00
De Presupuestos cerrados de operaciones no presupuestarias cobros realizados ptes. de aplic. definitiva.	0,00
3. Obligaciones pendientes de Pago ...	16.161,17
Del presupuesto corriente	15.120,61
De presupuestos cerrados de operaciones no presupuestarias Pagos realizados ptes. de aplic. definitiva	0,00
I. Remanentes de tesorería total (1 + 2 - 3)	31.263,18
II. Saldos de dudoso cobro	0,00
III. Exceso de financiación afectada.	0,00
IV. Remanente de Tesorería para gastos generales (I - II - III)	31.263,18

ESTADO DE TESORERÍA

Existencias iniciales	32.693,49
Pagos	133.985,78
Cobros	116.716,64
Existencias finales	15.424,35

LIQUIDACIÓN DE EJERCICIOS CERRADOS

Obligaciones pendientes de pago	Rectificaciones y Bajas	Total Obligaciones	Pagos realizados	Obligac. Ptes. pago a 31 de diciembre
Obligaciones Pendientes de pago a 1 de enero				
724,98	0,00	724,98	724,98	0,00
Derechos pendientes de cobro				
Pendientes de cobro a 1 de enero				
0,00	0,00	0,00	0,00	0,00

INDICADORES PRESUPUESTARIOS

Índice de modificaciones presupuestarias (%)	0,00	Ingresos tributarios por habitante (€/hab.)	389,48
Grado de ejecución de ingresos (%)	80,38	Indicador de transferencias recibidas (%)	49,25
Grado de ejecución de gastos (%)	79,98	Autonomía Fiscal (%)	18,62
Grado de realización de los cobros (%)	77,94	Gastos por habitante (€/hab.)	1.827,45
Grado de realización de los pagos (%)	89,53	Esfuerzo inversor (%)	55,01
Ingresos por habitante (€/hab.)	1.836,47	Ahorro neto (%)	39,39

LIQUIDACIÓN DEL PRESUPUESTO

Presupuesto de Ingresos	Previsión inicial	Modificaciones	Previsión Definitiva	Derechos Reconocidos	Recaudación neta	Derechos Ptes. de cobro
1 Impuestos directos	42.862,00	0,00	42.862,00	47.169,64	47.169,64	0,00
2 Impuestos indirectos	4.000,00	0,00	4.000,00	2.120,94	2.120,94	0,00
3 Tasas y otros ingresos	28.770,00	0,00	28.770,00	28.725,43	28.725,43	0,00
4 Transferencias corrientes	32.745,00	0,00	32.745,00	30.545,55	30.545,55	0,00
5 Ingresos patrimoniales	15.320,00	0,00	15.320,00	9.112,47	9.112,47	0,00
6 Enajenación de inversiones reale	0,00	0,00	0,00	0,00	0,00	0,00
7 Transferencias de capital	15.600,00	0,00	15.600,00	16.217,74	16.217,74	0,00
8 Activos financieros	0,00	0,00	0,00	0,00	0,00	0,00
9 Pasivos financieros	0,00	0,00	0,00	0,00	0,00	0,00
10 Total Ingresos	139.297,00	0,00	139.297,00	133.891,77	133.891,77	0,00

Presup. de Gastos	Crédito Inicial	Modificaciones	Crédito Definitivo	Obligaciones Reconocidas	Pagos Líquidos	Obligac. Ptes. de pago	Reman. Crédito comprometido	Reman. Crédito no comprometido
1. Gastos de personal	35.100,00	0,00	35.100,00	31.272,51	31.272,51	0,00	0,00	3.827,49
2. Gastos en bienes corrientes y servicios	40.890,00	0,00	40.890,00	37.049,26	37.049,26	0,00	0,00	3.840,74
3. Gastos financieros	40,00	0,00	40,00	0,00	0,00	0,00	0,00	40,00
4. Transferencias corrientes	28.450,00	0,00	28.450,00	22.008,63	22.008,63	0,00	0,00	6.441,37
6. Inversiones reales	34.817,00	0,00	34.817,00	34.703,01	9.903,01	24.800,00	0,00	113,99
7. Transferencias de capital	0,00	0,00	0,00	0,00	0,00	0,00	0,00	0,00
8. Activos financieros	0,00	0,00	0,00	0,00	0,00	0,00	0,00	0,00
9. Pasivos financieros	0,00	0,00	0,00	0,00	0,00	0,00	0,00	0,00
Total Gastos	139.297,00	0,00	139.297,00	125.033,41	100.233,41	24.800,00	0,00	14.263,59

RESULTADO PRESUPUESTARIO

1. Derechos reconocidos netos	133.891,77
2. Obligaciones reconocidas netas	125.033,41
3. Resultado presupuestario del ejercicio	8.858,36

ESTADO DE REMANENTE DE TESORERÍA

1. Fondos líquidos.	442.756,78
2. Derechos pendientes de cobro ...	4.418,63
Del presupuesto corriente	0,00
De Presupuestos cerrados de operaciones no presupuestarias cobros realizados ptes. de aplic. definitiva.	4.180,00
3. Obligaciones pendientes de Pago ...	32.479,65
Del presupuesto corriente	24.800,00
De presupuestos cerrados de operaciones no presupuestarias Pagos realizados ptes. de aplic. definitiva	7.679,65
I. Remanentes de tesorería total (1 + 2 - 3)	414.695,76
II. Saldos de dudoso cobro	0,00
III. Exceso de financiación afectada.	0,00
IV. Remanente de Tesorería para gastos generales (I - II - III)	414.695,76

ESTADO DE TESORERÍA

Existencias iniciales	378.443,83
Pagos	107.318,62
Cobros	171.631,57
Existencias finales	442.756,78

LIQUIDACIÓN DE EJERCICIOS CERRADOS

Obligaciones pendientes de pago	Rectificaciones y Bajas	Total Obligaciones	Pagos realizados	Obligac. Ptes. pago a 31 de diciembre
Obligaciones Pendientes de pago a 1 de enero				
0,00	0,00	0,00	0,00	0,00
Derechos pendientes de cobro				
Pendientes de cobro a 1 de enero		Total Derechos a cobrar	Recaudación	Pendientes. de cobro a 31 de diciembre
34.149,26	0,00	34.149,26	29.969,26	4.180,00

INDICADORES PRESUPUESTARIOS

Índice de modificaciones presupuestarias (%)	0,00	Ingresos tributarios por habitante (€/hab.)	428,66
Grado de ejecución de ingresos (%)	96,12	Indicador de transferencias recibidas (%)	34,93
Grado de ejecución de gastos (%)	89,76	Autonomía Fiscal (%)	36,81
Grado de realización de los cobros (%)	100,00	Gastos por habitante (€/hab.)	687,00
Grado de realización de los pagos (%)	80,17	Esfuerzo inversor (%)	27,75
Ingresos por habitante (€/hab.)	735,67	Ahorro neto (%)	23,24

LIQUIDACIÓN DEL PRESUPUESTO

Presupuesto de Ingresos	Previsión inicial	Modificaciones	Previsión Definitiva	Derechos Reconocidos	Recaudación neta	Derechos Ptes. de cobro
1 Impuestos directos	7.750,00	0,00	7.750,00	8.235,28	8.235,28	0,00
2 Impuestos indirectos	0,00	0,00	0,00	0,00	0,00	0,00
3 Tasas y otros ingresos	3.900,00	0,00	3.900,00	3.772,47	3.772,47	0,00
4 Transferencias corrientes	8.800,00	0,00	8.800,00	5.514,52	5.514,52	0,00
5 Ingresos patrimoniales	50,00	0,00	50,00	5,56	5,56	0,00
6 Enajenación de inversiones reale	0,00	0,00	0,00	0,00	0,00	0,00
7 Transferencias de capital	0,00	0,00	0,00	0,00	0,00	0,00
8 Activos financieros	0,00	0,00	0,00	0,00	0,00	0,00
9 Pasivos financieros	0,00	0,00	0,00	0,00	0,00	0,00
10 Total Ingresos	20.500,00	0,00	20.500,00	17.527,83	17.527,83	0,00

Presup. de Gastos	Crédito Inicial	Modificaciones	Crédito Definitivo	Obligaciones Reconocidas	Pagos Líquidos	Obligac. Ptes. de pago	Reman. Crédito comprometido	Reman. Crédito no comprometido
1. Gastos de personal	9.500,00	0,00	9.500,00	9.219,21	9.219,21	0,00	0,00	280,79
2. Gastos en bienes corrientes y servicios	5.005,00	0,00	5.005,00	2.624,01	2.024,01	600,00	0,00	2.380,99
3. Gastos financieros	0,00	0,00	0,00	0,00	0,00	0,00	0,00	0,00
4. Transferencias corrientes	5.995,00	0,00	5.995,00	4.473,01	4.473,01	0,00	0,00	1.521,99
6. Inversiones reales	0,00	0,00	0,00	0,00	0,00	0,00	0,00	0,00
7. Transferencias de capital	0,00	0,00	0,00	0,00	0,00	0,00	0,00	0,00
8. Activos financieros	0,00	0,00	0,00	0,00	0,00	0,00	0,00	0,00
9. Pasivos financieros	0,00	0,00	0,00	0,00	0,00	0,00	0,00	0,00
Total Gastos	20.500,00	0,00	20.500,00	16.316,23	15.716,23	600,00	0,00	4.183,77

RESULTADO PRESUPUESTARIO

1. Derechos reconocidos netos	17.527,83
2. Obligaciones reconocidas netas	16.316,23
3. Resultado presupuestario del ejercicio	1.211,60

ESTADO DE REMANENTE DE TESORERÍA

1. Fondos líquidos.	23.486,71
2. Derechos pendientes de cobro ...	-9.874,40
Del presupuesto corriente	0,00
De Presupuestos cerrados de operaciones no presupuestarias cobros realizados ptes. de aplic. definitiva.	9.874,40
3. Obligaciones pendientes de Pago ...	947,91
Del presupuesto corriente	600,00
De presupuestos cerrados de operaciones no presupuestarias Pagos realizados ptes. de aplic. definitiva	347,91
I. Remanentes de tesorería total (1 + 2 - 3)	12.664,40
II. Saldos de dudoso cobro	0,00
III. Exceso de financiación afectada.	0,00
IV. Remanente de Tesorería para gastos generales (I - II - III)	12.664,40

ESTADO DE TESORERÍA

Existencias iniciales	15.892,09
Pagos	21.952,23
Cobros	29.546,85
Existencias finales	23.486,71

LIQUIDACIÓN DE EJERCICIOS CERRADOS

Obligaciones pendientes de pago	Rectificaciones y Bajas	Total Obligaciones	Pagos realizados	Obligac. Ptes. pago a 31 de diciembre
Obligaciones Pendientes de pago a 1 de enero				
3.416,76	0,00	3.416,76	3.416,76	0,00
Derechos pendientes de cobro	Rectificaciones y Bajas	Total Derechos a cobrar	Recaudación	Pendientes. de cobro a 31 de diciembre
Pendientes de cobro a 1 de enero				
518,85	0,00	518,85	518,85	0,00

INDICADORES PRESUPUESTARIOS

Índice de modificaciones presupuestarias (%)	0,00	Ingresos tributarios por habitante (€/hab.)	324,53
Grado de ejecución de ingresos (%)	85,50	Indicador de transferencias recibidas (%)	31,46
Grado de ejecución de gastos (%)	79,59	Autonomía Fiscal (%)	46,98
Grado de realización de los cobros (%)	100,00	Gastos por habitante (€/hab.)	440,98
Grado de realización de los pagos (%)	96,32	Esfuerzo inversor (%)	0,00
Ingresos por habitante (€/hab.)	473,73	Ahorro neto (%)	6,91

LIQUIDACIÓN DEL PRESUPUESTO

Presupuesto de Ingresos	Previsión inicial	Modificaciones	Previsión Definitiva	Derechos Reconocidos	Recaudación neta	Derechos Ptes. de cobro
1 Impuestos directos	22.800,00	0,00	22.800,00	18.292,91	18.292,91	0,00
2 Impuestos indirectos	3.000,00	0,00	3.000,00	960,79	960,79	0,00
3 Tasas y otros ingresos	8.900,00	0,00	8.900,00	107,74	107,74	0,00
4 Transferencias corrientes	21.000,00	0,00	21.000,00	17.362,70	17.362,70	0,00
5 Ingresos patrimoniales	54.300,00	0,00	54.300,00	35.837,62	35.837,62	0,00
6 Enajenación de inversiones reale	0,00	0,00	0,00	0,00	0,00	0,00
7 Transferencias de capital	117.500,00	0,00	117.500,00	38.364,75	8.364,75	30.000,00
8 Activos financieros	0,00	0,00	0,00	0,00	0,00	0,00
9 Pasivos financieros	0,00	0,00	0,00	0,00	0,00	0,00
10 Total Ingresos	227.500,00	0,00	227.500,00	110.926,51	80.926,51	30.000,00

Presup. de Gastos	Crédito Inicial	Modificaciones	Crédito Definitivo	Obligaciones Reconocidas	Pagos Líquidos	Obligac. Ptes. de pago	Reman. Crédito comprometido	Reman. Crédito no comprometido
1. Gastos de personal	16.500,00	0,00	16.500,00	14.093,34	14.093,34	0,00	0,00	2.406,66
2. Gastos en bienes corrientes y servicios	42.500,00	0,00	42.500,00	12.873,92	12.873,92	0,00	0,00	29.626,08
3. Gastos financieros	0,00	0,00	0,00	0,00	0,00	0,00	0,00	0,00
4. Transferencias corrientes	51.500,00	0,00	51.500,00	38.928,59	38.928,59	0,00	0,00	12.571,41
6. Inversiones reales	117.000,00	0,00	117.000,00	93.058,13	33.058,13	60.000,00	0,00	23.941,87
7. Transferencias de capital	0,00	0,00	0,00	0,00	0,00	0,00	0,00	0,00
8. Activos financieros	0,00	0,00	0,00	0,00	0,00	0,00	0,00	0,00
9. Pasivos financieros	0,00	0,00	0,00	0,00	0,00	0,00	0,00	0,00
Total Gastos	227.500,00	0,00	227.500,00	158.953,98	98.953,98	60.000,00	0,00	68.546,02

RESULTADO PRESUPUESTARIO

1. Derechos reconocidos netos	110.926,51
2. Obligaciones reconocidas netas	158.953,98
3. Resultado presupuestario del ejercicio	-48.027,47

ESTADO DE REMANENTE DE TESORERÍA

1. Fondos líquidos.	50.188,77
2. Derechos pendientes de cobro ...	30.000,00
Del presupuesto corriente	30.000,00
De Presupuestos cerrados de operaciones no presupuestarias cobros realizados ptes. de aplic. definitiva.	0,00
3. Obligaciones pendientes de Pago ...	61.086,99
Del presupuesto corriente	60.000,00
De presupuestos cerrados de operaciones no presupuestarias Pagos realizados ptes. de aplic. definitiva	1.086,99
I. Remanentes de tesorería total (1 + 2 - 3)	19.101,78
II. Saldos de dudoso cobro	0,00
III. Exceso de financiación afectada.	0,00
IV. Remanente de Tesorería para gastos generales (I - II - III)	19.101,78

ESTADO DE TESORERÍA

Existencias iniciales	68.393,31
Pagos	100.964,16
Cobros	82.759,62
Existencias finales	50.188,77

LIQUIDACIÓN DE EJERCICIOS CERRADOS

Obligaciones pendientes de pago	Rectificaciones y Bajas	Total Obligaciones	Pagos realizados	Obligac. Ptes. pago a 31 de diciembre
Obligaciones Pendientes de pago a 1 de enero				
109,03	0,00	109,03	109,03	0,00
Derechos pendientes de cobro				
Pendientes de cobro a 1 de enero				
0,00	0,00	0,00	0,00	0,00

INDICADORES PRESUPUESTARIOS

Índice de modificaciones presupuestarias (%)	0,00	Ingresos tributarios por habitante (€/hab.)	239,03
Grado de ejecución de ingresos (%)	48,76	Indicador de transferencias recibidas (%)	50,24
Grado de ejecución de gastos (%)	69,87	Autonomía Fiscal (%)	17,36
Grado de realización de los cobros (%)	72,96	Gastos por habitante (€/hab.)	1.962,39
Grado de realización de los pagos (%)	62,25	Esfuerzo inversor (%)	58,54
Ingresos por habitante (€/hab.)	1.369,46	Ahorro neto (%)	9,19

LIQUIDACIÓN DEL PRESUPUESTO

Presupuesto de Ingresos	Previsión inicial	Modificaciones	Previsión Definitiva	Derechos Reconocidos	Recaudación neta	Derechos Ptes. de cobro
1 Impuestos directos	93.000,00	0,00	93.000,00	58.268,16	58.268,16	0,00
2 Impuestos indirectos	8.400,00	0,00	8.400,00	1.597,23	1.597,23	0,00
3 Tasas y otros ingresos	22.000,00	0,00	22.000,00	9.004,05	9.004,05	0,00
4 Transferencias corrientes	58.500,00	0,00	58.500,00	43.569,57	43.569,57	0,00
5 Ingresos patrimoniales	16.000,00	0,00	16.000,00	1.410,45	1.410,45	0,00
6 Enajenación de inversiones reale	18.000,00	0,00	18.000,00	2.779,71	2.779,71	0,00
7 Transferencias de capital	55.000,00	0,00	55.000,00	52.216,00	52.216,00	0,00
8 Activos financieros	0,00	0,00	0,00	0,00	0,00	0,00
9 Pasivos financieros	0,00	0,00	0,00	0,00	0,00	0,00
10 Total Ingresos	270.900,00	0,00	270.900,00	168.845,17	168.845,17	0,00

Presup. de Gastos	Crédito Inicial	Modificaciones	Crédito Definitivo	Obligaciones Reconocidas	Pagos Líquidos	Obligac. Ptes. de pago	Reman. Crédito comprometido	Reman. Crédito no comprometido
1. Gastos de personal	14.900,00	0,00	14.900,00	14.795,48	14.309,07	486,41	0,00	104,52
2. Gastos en bienes corrientes y servicios	141.700,00	0,00	141.700,00	92.895,60	92.895,60	0,00	0,00	48.804,40
3. Gastos financieros	0,00	0,00	0,00	0,00	0,00	0,00	0,00	0,00
4. Transferencias corrientes	7.100,00	0,00	7.100,00	6.951,40	6.951,40	0,00	0,00	148,60
6. Inversiones reales	107.200,00	0,00	107.200,00	61.056,42	52.806,58	8.249,84	0,00	46.143,58
7. Transferencias de capital	0,00	0,00	0,00	0,00	0,00	0,00	0,00	0,00
8. Activos financieros	0,00	0,00	0,00	0,00	0,00	0,00	0,00	0,00
9. Pasivos financieros	0,00	0,00	0,00	0,00	0,00	0,00	0,00	0,00
Total Gastos	270.900,00	0,00	270.900,00	175.698,90	166.962,65	8.736,25	0,00	95.201,10

RESULTADO PRESUPUESTARIO

1. Derechos reconocidos netos	168.845,17
2. Obligaciones reconocidas netas	175.698,90
3. Resultado presupuestario del ejercicio	-6.853,73

ESTADO DE REMANENTE DE TESORERÍA

1. Fondos líquidos.	24.327,96
2. Derechos pendientes de cobro ...	0,00
Del presupuesto corriente	0,00
De Presupuestos cerrados de operaciones no presupuestarias cobros realizados ptes. de aplic. definitiva.	0,00
3. Obligaciones pendientes de Pago ...	62.384,76
Del presupuesto corriente	8.736,25
De presupuestos cerrados de operaciones no presupuestarias Pagos realizados ptes. de aplic. definitiva	53.648,51
I. Remanentes de tesorería total (1 + 2 - 3)	-38.056,80
II. Saldos de dudoso cobro	0,00
III. Exceso de financiación afectada.	0,00
IV. Remanente de Tesorería para gastos generales (I - II - III)	-38.056,80

ESTADO DE TESORERÍA

Existencias iniciales	23.688,64
Pagos	171.853,86
Cobros	172.493,18
Existencias finales	24.327,96

LIQUIDACIÓN DE EJERCICIOS CERRADOS

Obligaciones pendientes de pago	Rectificaciones y Bajas	Total Obligaciones	Pagos realizados	Obligac. Ptes. pago a 31 de diciembre
Obligaciones Pendientes de pago a 1 de enero				
14.605,34	-13.775,01	830,33	830,33	0,00
Derechos pendientes de cobro	Rectificaciones y Bajas	Total Derechos a cobrar	Recaudación	Pendientes. de cobro a 31 de diciembre
Pendientes de cobro a 1 de enero				
68.800,01	-68.800,01	0,00	0,00	0,00

INDICADORES PRESUPUESTARIOS

Índice de modificaciones presupuestarias (%)	0,00	Ingresos tributarios por habitante (€/hab.)	372,27
Grado de ejecución de ingresos (%)	62,33	Indicador de transferencias recibidas (%)	56,73
Grado de ejecución de gastos (%)	64,86	Autonomía Fiscal (%)	35,46
Grado de realización de los cobros (%)	100,00	Gastos por habitante (€/hab.)	949,72
Grado de realización de los pagos (%)	95,03	Esfuerzo inversor (%)	34,75
Ingresos por habitante (€/hab.)	912,68	Ahorro neto (%)	-0,70

LIQUIDACIÓN DEL PRESUPUESTO

Presupuesto de Ingresos	Previsión inicial	Modificaciones	Previsión Definitiva	Derechos Reconocidos	Recaudación neta	Derechos Ptes. de cobro
1 Impuestos directos	12.399,53	0,00	12.399,53	15.168,27	15.168,27	0,00
2 Impuestos indirectos	19.000,00	0,00	19.000,00	11.127,12	11.127,12	0,00
3 Tasas y otros ingresos	17.641,06	0,00	17.641,06	17.314,36	17.314,36	0,00
4 Transferencias corrientes	8.847,05	0,00	8.847,05	8.630,21	8.630,21	0,00
5 Ingresos patrimoniales	70.212,07	0,00	70.212,07	72.594,24	72.594,24	0,00
6 Enajenación de inversiones reale	0,00	0,00	0,00	0,00	0,00	0,00
7 Transferencias de capital	71.900,29	0,00	71.900,29	38.094,10	38.094,10	0,00
8 Activos financieros	0,00	0,00	0,00	0,00	0,00	0,00
9 Pasivos financieros	0,00	0,00	0,00	0,00	0,00	0,00
10 Total Ingresos	200.000,00	0,00	200.000,00	162.928,30	162.928,30	0,00

Presup. de Gastos	Crédito Inicial	Modificaciones	Crédito Definitivo	Obligaciones Reconocidas	Pagos Líquidos	Obligac. Ptes. de pago	Reman. Crédito comprometido	Reman. Crédito no comprometido
1. Gastos de personal	13.240,35	0,00	13.240,35	10.991,09	10.991,09	0,00	0,00	2.249,26
2. Gastos en bienes corrientes y servicios	106.195,63	0,00	106.195,63	91.084,22	91.084,22	0,00	0,00	15.111,41
3. Gastos financieros	0,00	0,00	0,00	0,00	0,00	0,00	0,00	0,00
4. Transferencias corrientes	16.328,35	0,00	16.328,35	5.030,74	5.030,74	0,00	0,00	11.297,61
6. Inversiones reales	64.235,67	0,00	64.235,67	63.207,26	63.207,26	0,00	0,00	1.028,41
7. Transferencias de capital	0,00	0,00	0,00	0,00	0,00	0,00	0,00	0,00
8. Activos financieros	0,00	0,00	0,00	0,00	0,00	0,00	0,00	0,00
9. Pasivos financieros	0,00	0,00	0,00	0,00	0,00	0,00	0,00	0,00
Total Gastos	200.000,00	0,00	200.000,00	170.313,31	170.313,31	0,00	0,00	29.686,69

RESULTADO PRESUPUESTARIO

1. Derechos reconocidos netos	162.928,30
2. Obligaciones reconocidas netas	170.313,31
3. Resultado presupuestario del ejercicio	-7.385,01

ESTADO DE REMANENTE DE TESORERÍA

1. Fondos líquidos.	48.473,40
2. Derechos pendientes de cobro ...	0,00
Del presupuesto corriente	0,00
De Presupuestos cerrados de operaciones no presupuestarias cobros realizados ptes. de aplic. definitiva.	0,00
3. Obligaciones pendientes de Pago ...	741,63
Del presupuesto corriente	0,00
De presupuestos cerrados de operaciones no presupuestarias Pagos realizados ptes. de aplic. definitiva	741,63
I. Remanentes de tesorería total (1 + 2 - 3)	47.731,77
II. Saldos de dudoso cobro	0,00
III. Exceso de financiación afectada.	0,00
IV. Remanente de Tesorería para gastos generales (I - II - III)	47.731,77

ESTADO DE TESORERÍA

Existencias iniciales	57.049,63
Pagos	172.614,98
Cobros	164.038,75
Existencias finales	48.473,40

LIQUIDACIÓN DE EJERCICIOS CERRADOS

Obligaciones pendientes de pago	Rectificaciones y Bajas	Total Obligaciones	Pagos realizados	Obligac. Ptes. pago a 31 de diciembre
Obligaciones Pendientes de pago a 1 de enero				
1.641,43	0,00	1.641,43	1.641,43	0,00
Derechos pendientes de cobro	Rectificaciones y Bajas	Total Derechos a cobrar	Recaudación	Pendientes. de cobro a 31 de diciembre
Pendientes de cobro a 1 de enero				
0,00	0,00	0,00	0,00	0,00

INDICADORES PRESUPUESTARIOS

Índice de modificaciones presupuestarias (%)	0,00	Ingresos tributarios por habitante (€/hab.)	660,75
Grado de ejecución de ingresos (%)	81,46	Indicador de transferencias recibidas (%)	28,68
Grado de ejecución de gastos (%)	85,16	Autonomía Fiscal (%)	16,14
Grado de realización de los cobros (%)	100,00	Gastos por habitante (€/hab.)	2.580,50
Grado de realización de los pagos (%)	100,00	Esfuerzo inversor (%)	37,11
Ingresos por habitante (€/hab.)	2.468,61	Ahorro neto (%)	14,20

LIQUIDACIÓN DEL PRESUPUESTO

Presupuesto de Ingresos	Previsión inicial	Modificaciones	Previsión Definitiva	Derechos Reconocidos	Recaudación neta	Derechos Ptes. de cobro
1 Impuestos directos	27.000,00	0,00	27.000,00	22.288,85	22.288,85	0,00
2 Impuestos indirectos	0,00	0,00	0,00	0,00	0,00	0,00
3 Tasas y otros ingresos	21.000,00	0,00	21.000,00	3.673,86	3.673,86	0,00
4 Transferencias corrientes	40.000,00	0,00	40.000,00	12.240,46	12.240,46	0,00
5 Ingresos patrimoniales	91.000,00	0,00	91.000,00	2.747,31	2.747,31	0,00
6 Enajenación de inversiones reales	0,00	0,00	0,00	0,00	0,00	0,00
7 Transferencias de capital	61.000,00	0,00	61.000,00	0,00	0,00	0,00
8 Activos financieros	0,00	0,00	0,00	0,00	0,00	0,00
9 Pasivos financieros	0,00	0,00	0,00	0,00	0,00	0,00
10 Total Ingresos	240.000,00	0,00	240.000,00	40.950,48	40.950,48	0,00

Presup. de Gastos	Crédito Inicial	Modificaciones	Crédito Definitivo	Obligaciones Reconocidas	Pagos Líquidos	Obligac. Ptes. de pago	Reman. Crédito comprometido	Reman. Crédito no comprometido
1. Gastos de personal	25.000,00	0,00	25.000,00	10.688,72	10.688,72	0,00	0,00	14.311,28
2. Gastos en bienes corrientes y servicios	97.000,00	0,00	97.000,00	28.344,30	28.344,30	0,00	0,00	68.655,70
3. Gastos financieros	0,00	0,00	0,00	0,00	0,00	0,00	0,00	0,00
4. Transferencias corrientes	8.000,00	0,00	8.000,00	3.355,60	3.355,60	0,00	0,00	4.644,40
6. Inversiones reales	110.000,00	0,00	110.000,00	15.365,53	15.365,53	0,00	0,00	94.634,47
7. Transferencias de capital	0,00	0,00	0,00	0,00	0,00	0,00	0,00	0,00
8. Activos financieros	0,00	0,00	0,00	0,00	0,00	0,00	0,00	0,00
9. Pasivos financieros	0,00	0,00	0,00	0,00	0,00	0,00	0,00	0,00
Total Gastos	240.000,00	0,00	240.000,00	57.754,15	57.754,15	0,00	0,00	182.245,85

RESULTADO PRESUPUESTARIO

1. Derechos reconocidos netos	40.950,48
2. Obligaciones reconocidas netas	57.754,15
3. Resultado presupuestario del ejercicio	-16.803,67

ESTADO DE REMANENTE DE TESORERÍA

1. Fondos líquidos.	87.340,36
2. Derechos pendientes de cobro ...	-80,00
Del presupuesto corriente	0,00
De Presupuestos cerrados de operaciones no presupuestarias cobros realizados ptes. de aplic. definitiva.	80,00
3. Obligaciones pendientes de Pago ...	1.105,50
Del presupuesto corriente	0,00
De presupuestos cerrados de operaciones no presupuestarias Pagos realizados ptes. de aplic. definitiva	1.105,50
I. Remanentes de tesorería total (1 + 2 - 3)	86.154,86
II. Saldos de dudoso cobro	0,00
III. Exceso de financiación afectada.	0,00
IV. Remanente de Tesorería para gastos generales (I - II - III)	86.154,86

ESTADO DE TESORERÍA

Existencias iniciales	104.064,03
Pagos	57.754,15
Cobros	41.030,48
Existencias finales	87.340,36

LIQUIDACIÓN DE EJERCICIOS CERRADOS

Obligaciones pendientes de pago	Rectificaciones y Bajas	Total Obligaciones	Pagos realizados	Obligac. Ptes. pago a 31 de diciembre
Obligaciones Pendientes de pago a 1 de enero				
0,00	0,00	0,00	0,00	0,00
Derechos pendientes de cobro				
Pendientes de cobro a 1 de enero		Total Derechos a cobrar	Recaudación	Pendientes. de cobro a 31 de diciembre
0,00	0,00	0,00	0,00	0,00

INDICADORES PRESUPUESTARIOS

Índice de modificaciones presupuestarias (%)	0,00	Ingresos tributarios por habitante (€/hab.)	350,85
Grado de ejecución de ingresos (%)	17,06	Indicador de transferencias recibidas (%)	29,89
Grado de ejecución de gastos (%)	24,06	Autonomía Fiscal (%)	54,43
Grado de realización de los cobros (%)	100,00	Gastos por habitante (€/hab.)	780,46
Grado de realización de los pagos (%)	100,00	Esfuerzo inversor (%)	26,61
Ingresos por habitante (€/hab.)	553,38	Ahorro neto (%)	-3,51

LIQUIDACIÓN DEL PRESUPUESTO

Presupuesto de Ingresos	Previsión inicial	Modificaciones	Previsión Definitiva	Derechos Reconocidos	Recaudación neta	Derechos Ptes. de cobro
1 Impuestos directos	96.125,00	0,00	96.125,00	46.986,60	46.986,60	0,00
2 Impuestos indirectos	6.000,00	0,00	6.000,00	283,94	283,94	0,00
3 Tasas y otros ingresos	19.500,00	0,00	19.500,00	15.137,70	15.137,70	0,00
4 Transferencias corrientes	54.990,00	0,00	54.990,00	77.532,68	77.532,68	0,00
5 Ingresos patrimoniales	22.630,00	0,00	22.630,00	30.624,86	30.624,86	0,00
6 Enajenación de inversiones reale	99.095,00	0,00	99.095,00	66.315,79	66.315,79	0,00
7 Transferencias de capital	200.150,00	0,00	200.150,00	181.808,44	181.808,44	0,00
8 Activos financieros	0,00	0,00	0,00	0,00	0,00	0,00
9 Pasivos financieros	0,00	0,00	0,00	0,00	0,00	0,00
10 Total Ingresos	498.490,00	0,00	498.490,00	418.690,01	418.690,01	0,00

Presup. de Gastos	Crédito Inicial	Modificaciones	Crédito Definitivo	Obligaciones Reconocidas	Pagos Líquidos	Obligac. Ptes. de pago	Reman. Crédito comprometido	Reman. Crédito no comprometido
1. Gastos de personal	68.000,00	0,00	68.000,00	49.232,17	49.232,17	0,00	0,00	18.767,83
2. Gastos en bienes corrientes y servicios	85.620,00	0,00	85.620,00	74.426,09	74.426,09	0,00	0,00	11.193,91
3. Gastos financieros	5.870,00	0,00	5.870,00	5.246,68	5.246,68	0,00	0,00	623,32
4. Transferencias corrientes	13.000,00	0,00	13.000,00	4.987,43	4.987,43	0,00	0,00	8.012,57
6. Inversiones reales	306.000,00	0,00	306.000,00	214.880,12	214.880,12	0,00	0,00	91.119,88
7. Transferencias de capital	0,00	0,00	0,00	0,00	0,00	0,00	0,00	0,00
8. Activos financieros	0,00	0,00	0,00	0,00	0,00	0,00	0,00	0,00
9. Pasivos financieros	20.000,00	0,00	20.000,00	17.000,00	17.000,00	0,00	0,00	3.000,00
Total Gastos	498.490,00	0,00	498.490,00	365.772,49	365.772,49	0,00	0,00	132.717,51

RESULTADO PRESUPUESTARIO

1. Derechos reconocidos netos	418.690,01
2. Obligaciones reconocidas netas	365.772,49
3. Resultado presupuestario del ejercicio	52.917,52

ESTADO DE REMANENTE DE TESORERÍA

1. Fondos líquidos.	197.697,26
2. Derechos pendientes de cobro ...	91.016,35
Del presupuesto corriente	0,00
De Presupuestos cerrados de operaciones no presupuestarias cobros realizados ptes. de aplic. definitiva.	90.912,44
3. Obligaciones pendientes de Pago ...	58.674,34
Del presupuesto corriente	0,00
De presupuestos cerrados de operaciones no presupuestarias Pagos realizados ptes. de aplic. definitiva	42.539,17
De presupuestos cerrados de operaciones no presupuestarias Pagos realizados ptes. de aplic. definitiva	16.135,17
Pagos realizados ptes. de aplic. definitiva	0,00
I. Remanentes de tesorería total (1 + 2 - 3)	230.039,27
II. Saldos de dudoso cobro	0,00
III. Exceso de financiación afectada.	0,00
IV. Remanente de Tesorería para gastos generales (I - II - III)	230.039,27

ESTADO DE TESORERÍA

Existencias iniciales	156.558,59
Pagos	515.079,04
Cobros	556.217,71
Existencias finales	197.697,26

LIQUIDACIÓN DE EJERCICIOS CERRADOS

Obligaciones pendientes de pago	Rectificaciones y Bajas	Total Obligaciones	Pagos realizados	Obligac. Ptes. pago a 31 de diciembre
Obligaciones Pendientes de pago a 1 de enero				
42.727,14	0,00	42.727,14	187,97	42.539,17
Derechos pendientes de cobro				
Pendientes de cobro a 1 de enero				
90.934,87	0,00	90.934,87	22,43	90.912,44

INDICADORES PRESUPUESTARIOS

Índice de modificaciones presupuestarias (%)	0,00	Ingresos tributarios por habitante (€/hab.)	387,63
Grado de ejecución de ingresos (%)	83,99	Indicador de transferencias recibidas (%)	61,94
Grado de ejecución de gastos (%)	73,38	Autonomía Fiscal (%)	11,29
Grado de realización de los cobros (%)	100,00	Gastos por habitante (€/hab.)	2.271,88
Grado de realización de los pagos (%)	100,00	Esfuerzo inversor (%)	58,75
Ingresos por habitante (€/hab.)	2.600,56	Ahorro neto (%)	11,53

LIQUIDACIÓN DEL PRESUPUESTO

Presupuesto de Ingresos	Previsión inicial	Modificaciones	Previsión Definitiva	Derechos Reconocidos	Recaudación neta	Derechos Ptes. de cobro
1 Impuestos directos	67.400,00	0,00	67.400,00	68.697,05	68.697,05	0,00
2 Impuestos indirectos	3.000,00	0,00	3.000,00	4.145,84	4.145,84	0,00
3 Tasas y otros ingresos	5.300,00	0,00	5.300,00	4.183,76	4.183,76	0,00
4 Transferencias corrientes	9.100,00	0,00	9.100,00	10.645,16	10.645,16	0,00
5 Ingresos patrimoniales	62.800,00	0,00	62.800,00	69.300,29	69.300,29	0,00
6 Enajenación de inversiones reale	1.200,00	0,00	1.200,00	0,00	0,00	0,00
7 Transferencias de capital	41.200,00	0,00	41.200,00	44.246,35	44.246,35	0,00
8 Activos financieros	0,00	85.000,00	85.000,00	0,00	0,00	0,00
9 Pasivos financieros	0,00	0,00	0,00	0,00	0,00	0,00
10 Total Ingresos	190.000,00	85.000,00	275.000,00	201.218,45	201.218,45	0,00

Presup. de Gastos	Crédito Inicial	Modificaciones	Crédito Definitivo	Obligaciones Reconocidas	Pagos Líquidos	Obligac. Ptes. de pago	Reman. Crédito comprometido	Reman. Crédito no comprometido
1. Gastos de personal	17.719,32	0,00	17.719,32	14.974,40	14.974,40	0,00	0,00	2.744,92
2. Gastos en bienes corrientes y servicios	28.700,00	85.000,00	113.700,00	106.041,32	106.041,32	0,00	0,00	7.658,68
3. Gastos financieros	0,00	0,00	0,00	0,00	0,00	0,00	0,00	0,00
4. Transferencias corrientes	8.080,68	0,00	8.080,68	1.979,19	1.979,19	0,00	0,00	6.101,49
6. Inversiones reales	135.500,00	0,00	135.500,00	33.596,29	33.596,29	0,00	0,00	101.903,71
7. Transferencias de capital	0,00	0,00	0,00	0,00	0,00	0,00	0,00	0,00
8. Activos financieros	0,00	0,00	0,00	0,00	0,00	0,00	0,00	0,00
9. Pasivos financieros	0,00	0,00	0,00	0,00	0,00	0,00	0,00	0,00
Total Gastos	190.000,00	85.000,00	275.000,00	156.591,20	156.591,20	0,00	0,00	118.408,80

RESULTADO PRESUPUESTARIO

1. Derechos reconocidos netos	201.218,45
2. Obligaciones reconocidas netas	156.591,20
3. Resultado presupuestario del ejercicio	44.627,25

ESTADO DE REMANENTE DE TESORERÍA

1. Fondos líquidos.	153.297,94
2. Derechos pendientes de cobro ...	715,80
Del presupuesto corriente	0,00
De Presupuestos cerrados de operaciones no presupuestarias cobros realizados ptes. de aplic. definitiva.	654,93
3. Obligaciones pendientes de Pago ...	4.973,65
Del presupuesto corriente	0,00
De presupuestos cerrados de operaciones no presupuestarias Pagos realizados ptes. de aplic. definitiva	1.111,16
I. Remanentes de tesorería total (1 + 2 - 3)	149.040,09
II. Saldos de dudoso cobro	330,51
III. Exceso de financiación afectada.	0,00
IV. Remanente de Tesorería para gastos generales (I - II - III)	148.709,58

ESTADO DE TESORERÍA

Existencias iniciales	160.754,02
Pagos	222.848,06
Cobros	215.391,98
Existencias finales	153.297,94

LIQUIDACIÓN DE EJERCICIOS CERRADOS

Obligaciones pendientes de pago	Rectificaciones y Bajas	Total Obligaciones	Pagos realizados	Obligac. Ptes. pago a 31 de diciembre
Obligaciones Pendientes de pago a 1 de enero				
55.156,39	0,00	55.156,39	54.045,23	1.111,16
Derechos pendientes de cobro				
Pendientes de cobro a 1 de enero				
654,93	0,00	654,93	0,00	654,93

INDICADORES PRESUPUESTARIOS

Índice de modificaciones presupuestarias (%)	44,74	Ingresos tributarios por habitante (€/hab.)	1.222,65
Grado de ejecución de ingresos (%)	73,17	Indicador de transferencias recibidas (%)	27,28
Grado de ejecución de gastos (%)	56,94	Autonomía Fiscal (%)	36,20
Grado de realización de los cobros (%)	100,00	Gastos por habitante (€/hab.)	2.485,57
Grado de realización de los pagos (%)	100,00	Esfuerzo inversor (%)	21,45
Ingresos por habitante (€/hab.)	3.193,94	Ahorro neto (%)	21,65

LIQUIDACIÓN DEL PRESUPUESTO

Presupuesto de Ingresos	Previsión inicial	Modificaciones	Previsión Definitiva	Derechos Reconocidos	Recaudación neta	Derechos Ptes. de cobro
1 Impuestos directos	30.000,00	0,00	30.000,00	38.945,38	38.945,38	0,00
2 Impuestos indirectos	0,00	0,00	0,00	0,00	0,00	0,00
3 Tasas y otros ingresos	31.000,00	0,00	31.000,00	2.693,06	2.693,06	0,00
4 Transferencias corrientes	30.000,00	0,00	30.000,00	19.076,46	19.076,46	0,00
5 Ingresos patrimoniales	51.000,00	0,00	51.000,00	55.265,38	55.265,38	0,00
6 Enajenación de inversiones reale	0,00	0,00	0,00	0,00	0,00	0,00
7 Transferencias de capital	105.500,00	0,00	105.500,00	52.488,77	52.488,77	0,00
8 Activos financieros	0,00	0,00	0,00	0,00	0,00	0,00
9 Pasivos financieros	0,00	0,00	0,00	0,00	0,00	0,00
10 Total Ingresos	247.500,00	0,00	247.500,00	168.469,05	168.469,05	0,00

Presup. de Gastos	Crédito Inicial	Modificaciones	Crédito Definitivo	Obligaciones Reconocidas	Pagos Líquidos	Obligac. Ptes. de pago	Reman. Crédito comprometido	Reman. Crédito no comprometido
1. Gastos de personal	17.500,00	0,00	17.500,00	17.371,39	17.371,39	0,00	0,00	128,61
2. Gastos en bienes corrientes y servicios	76.000,00	0,00	76.000,00	65.006,18	65.006,18	0,00	0,00	10.993,82
3. Gastos financieros	16.000,00	0,00	16.000,00	688,01	688,01	0,00	0,00	15.311,99
4. Transferencias corrientes	18.000,00	0,00	18.000,00	5.913,54	5.913,54	0,00	0,00	12.086,46
6. Inversiones reales	85.000,00	0,00	85.000,00	78.100,40	78.100,40	0,00	0,00	6.899,60
7. Transferencias de capital	0,00	0,00	0,00	0,00	0,00	0,00	0,00	0,00
8. Activos financieros	0,00	0,00	0,00	0,00	0,00	0,00	0,00	0,00
9. Pasivos financieros	35.000,00	0,00	35.000,00	9.200,41	9.200,41	0,00	0,00	25.799,59
Total Gastos	247.500,00	0,00	247.500,00	176.279,93	176.279,93	0,00	0,00	71.220,07

RESULTADO PRESUPUESTARIO

1. Derechos reconocidos netos	168.469,05
2. Obligaciones reconocidas netas	176.279,93
3. Resultado presupuestario del ejercicio	-7.810,88

ESTADO DE REMANENTE DE TESORERÍA

1. Fondos líquidos.	16.019,94
2. Derechos pendientes de cobro ...	0,00
Del presupuesto corriente	0,00
De Presupuestos cerrados de operaciones no presupuestarias cobros realizados ptes. de aplic. definitiva.	0,00
3. Obligaciones pendientes de Pago ...	0,00
Del presupuesto corriente	0,00
De presupuestos cerrados de operaciones no presupuestarias Pagos realizados ptes. de aplic. definitiva	0,00
I. Remanentes de tesorería total (1 + 2 - 3)	16.019,94
II. Saldos de dudoso cobro	0,00
III. Exceso de financiación afectada.	0,00
IV. Remanente de Tesorería para gastos generales (I - II - III)	16.019,94

ESTADO DE TESORERÍA

Existencias iniciales	23.830,82
Pagos	176.279,93
Cobros	168.469,05
Existencias finales	16.019,94

LIQUIDACIÓN DE EJERCICIOS CERRADOS

Obligaciones pendientes de pago	Rectificaciones y Bajas	Total Obligaciones	Pagos realizados	Obligac. Ptes. pago a 31 de diciembre
Obligaciones Pendientes de pago a 1 de enero				
0,00	0,00	0,00	0,00	0,00
Derechos pendientes de cobro	Rectificaciones y Bajas	Total Derechos a cobrar	Recaudación	Pendientes. de cobro a 31 de diciembre
Pendientes de cobro a 1 de enero				
0,00	0,00	0,00	0,00	0,00

INDICADORES PRESUPUESTARIOS

Índice de modificaciones presupuestarias (%)	0,00	Ingresos tributarios por habitante (€/hab.)	295,31
Grado de ejecución de ingresos (%)	68,07	Indicador de transferencias recibidas (%)	42,48
Grado de ejecución de gastos (%)	71,22	Autonomía Fiscal (%)	23,12
Grado de realización de los cobros (%)	100,00	Gastos por habitante (€/hab.)	1.250,21
Grado de realización de los pagos (%)	100,00	Esfuerzo inversor (%)	44,30
Ingresos por habitante (€/hab.)	1.194,82	Ahorro neto (%)	15,35

LIQUIDACIÓN DEL PRESUPUESTO

Presupuesto de Ingresos	Previsión inicial	Modificaciones	Previsión Definitiva	Derechos Reconocidos	Recaudación neta	Derechos Ptes. de cobro
1 Impuestos directos	144.120,24	0,00	144.120,24	43.377,24	43.377,24	0,00
2 Impuestos indirectos	0,00	0,00	0,00	0,00	0,00	0,00
3 Tasas y otros ingresos	12.300,00	0,00	12.300,00	19.776,80	19.776,80	0,00
4 Transferencias corrientes	56.689,73	0,00	56.689,73	58.462,04	58.462,04	0,00
5 Ingresos patrimoniales	22.925,00	0,00	22.925,00	24.028,33	12.492,73	11.535,60
6 Enajenación de inversiones reale	0,00	0,00	0,00	0,00	0,00	0,00
7 Transferencias de capital	46.000,00	0,00	46.000,00	7.836,92	7.836,92	0,00
8 Activos financieros	0,00	0,00	0,00	0,00	0,00	0,00
9 Pasivos financieros	0,00	0,00	0,00	0,00	0,00	0,00
10 Total Ingresos	282.034,97	0,00	282.034,97	153.481,33	141.945,73	11.535,60

Presup. de Gastos	Crédito Inicial	Modificaciones	Crédito Definitivo	Obligaciones Reconocidas	Pagos Líquidos	Obligac. Ptes. de pago	Reman. Crédito comprometido	Reman. Crédito no comprometido
1. Gastos de personal	61.800,00	0,00	61.800,00	52.559,67	52.559,67	0,00	0,00	9.240,33
2. Gastos en bienes corrientes y servicios	78.142,75	1.500,00	79.642,75	71.063,59	71.063,59	0,00	0,00	8.579,16
3. Gastos financieros	0,00	0,00	0,00	0,00	0,00	0,00	0,00	0,00
4. Transferencias corrientes	7.000,00	0,00	7.000,00	3.920,64	3.920,64	0,00	0,00	3.079,36
6. Inversiones reales	135.092,22	-1.500,00	133.592,22	80.710,19	80.710,19	0,00	0,00	52.882,03
7. Transferencias de capital	0,00	0,00	0,00	0,00	0,00	0,00	0,00	0,00
8. Activos financieros	0,00	0,00	0,00	0,00	0,00	0,00	0,00	0,00
9. Pasivos financieros	0,00	0,00	0,00	0,00	0,00	0,00	0,00	0,00
Total Gastos	282.034,97	0,00	282.034,97	208.254,09	208.254,09	0,00	0,00	73.780,88

RESULTADO PRESUPUESTARIO

1. Derechos reconocidos netos	153.481,33
2. Obligaciones reconocidas netas	208.254,09
3. Resultado presupuestario del ejercicio	-54.772,76

ESTADO DE REMANENTE DE TESORERÍA

1. Fondos líquidos.	239.518,97
2. Derechos pendientes de cobro ...	34.505,45
Del presupuesto corriente	11.535,60
De Presupuestos cerrados de operaciones no presupuestarias cobros realizados ptes. de aplic. definitiva.	16.211,35
de operaciones no presupuestarias	6.758,50
cobros realizados ptes. de aplic. definitiva.	0,00
3. Obligaciones pendientes de Pago ...	61.578,51
Del presupuesto corriente	0,00
De presupuestos cerrados	53.106,32
De operaciones no presupuestarias	8.472,19
Pagos realizados ptes. de aplic. definitiva	0,00
I. Remanentes de tesorería total (1 + 2 - 3)	212.445,91
II. Saldos de dudoso cobro	8.682,46
III. Exceso de financiación afectada.	0,00
IV. Remanente de Tesorería para gastos generales (I - II - III)	203.763,45

ESTADO DE TESORERÍA

Existencias iniciales	307.153,28
Pagos	263.289,21
Cobros	195.654,90
Existencias finales	239.518,97

LIQUIDACIÓN DE EJERCICIOS CERRADOS

Obligaciones pendientes de pago	Rectificaciones y Bajas	Total Obligaciones	Pagos realizados	Obligac. Ptes. pago a 31 de diciembre
Obligaciones Pendientes de pago a 1 de enero				
53.106,32	0,00	53.106,32	0,00	53.106,32
Derechos pendientes de cobro				
Pendientes de cobro a 1 de enero				
16.211,35	0,00	16.211,35	0,00	16.211,35

INDICADORES PRESUPUESTARIOS

Índice de modificaciones presupuestarias (%)	0,00	Ingresos tributarios por habitante (€/hab.)	651,07
Grado de ejecución de ingresos (%)	54,42	Indicador de transferencias recibidas (%)	43,20
Grado de ejecución de gastos (%)	73,84	Autonomía Fiscal (%)	28,26
Grado de realización de los cobros (%)	92,48	Gastos por habitante (€/hab.)	2.146,95
Grado de realización de los pagos (%)	100,00	Esfuerzo inversor (%)	38,76
Ingresos por habitante (€/hab.)	1.582,28	Ahorro neto (%)	12,43

LIQUIDACIÓN DEL PRESUPUESTO

Presupuesto de Ingresos	Previsión inicial	Modificaciones	Previsión Definitiva	Derechos Reconocidos	Recaudación neta	Derechos Ptes. de cobro
1 Impuestos directos	5.300,00	0,00	5.300,00	5.153,16	5.153,16	0,00
2 Impuestos indirectos	2.400,00	0,00	2.400,00	2.374,23	2.374,23	0,00
3 Tasas y otros ingresos	2.600,00	0,00	2.600,00	2.270,30	2.270,30	0,00
4 Transferencias corrientes	6.150,00	0,00	6.150,00	5.938,89	5.938,89	0,00
5 Ingresos patrimoniales	22.150,00	0,00	22.150,00	21.390,25	21.390,25	0,00
6 Enajenación de inversiones reale	0,00	0,00	0,00	0,00	0,00	0,00
7 Transferencias de capital	0,00	0,00	0,00	0,00	0,00	0,00
8 Activos financieros	0,00	0,00	0,00	0,00	0,00	0,00
9 Pasivos financieros	0,00	0,00	0,00	0,00	0,00	0,00
10 Total Ingresos	38.600,00	0,00	38.600,00	37.126,83	37.126,83	0,00

Presup. de Gastos	Crédito Inicial	Modificaciones	Crédito Definitivo	Obligaciones Reconocidas	Pagos Líquidos	Obligac. Ptes. de pago	Reman. Crédito comprometido	Reman. Crédito no comprometido
1. Gastos de personal	5.300,00	0,00	5.300,00	5.236,73	5.236,73	0,00	0,00	63,27
2. Gastos en bienes corrientes y servicios	22.200,00	0,00	22.200,00	21.030,55	21.030,55	0,00	0,00	1.169,45
3. Gastos financieros	0,00	0,00	0,00	0,00	0,00	0,00	0,00	0,00
4. Transferencias corrientes	11.100,00	0,00	11.100,00	10.995,55	10.995,55	0,00	0,00	104,45
6. Inversiones reales	0,00	0,00	0,00	0,00	0,00	0,00	0,00	0,00
7. Transferencias de capital	0,00	0,00	0,00	0,00	0,00	0,00	0,00	0,00
8. Activos financieros	0,00	0,00	0,00	0,00	0,00	0,00	0,00	0,00
9. Pasivos financieros	0,00	0,00	0,00	0,00	0,00	0,00	0,00	0,00
Total Gastos	38.600,00	0,00	38.600,00	37.262,83	37.262,83	0,00	0,00	1.337,17

RESULTADO PRESUPUESTARIO

1. Derechos reconocidos netos	37.126,83
2. Obligaciones reconocidas netas	37.262,83
3. Resultado presupuestario del ejercicio	-136,00

ESTADO DE REMANENTE DE TESORERÍA

1. Fondos líquidos.	53.432,90
2. Derechos pendientes de cobro ...	0,00
Del presupuesto corriente	0,00
De Presupuestos cerrados de operaciones no presupuestarias cobros realizados ptes. de aplic. definitiva.	0,00
3. Obligaciones pendientes de Pago ...	176,18
Del presupuesto corriente	0,00
De presupuestos cerrados de operaciones no presupuestarias Pagos realizados ptes. de aplic. definitiva	176,18
I. Remanentes de tesorería total (1 + 2 - 3)	53.256,72
II. Saldos de dudoso cobro	0,00
III. Exceso de financiación afectada.	0,00
IV. Remanente de Tesorería para gastos generales (I - II - III)	53.256,72

ESTADO DE TESORERÍA

Existencias iniciales	53.194,48
Pagos	42.753,55
Cobros	42.991,97
Existencias finales	53.432,90

LIQUIDACIÓN DE EJERCICIOS CERRADOS

Obligaciones pendientes de pago	Rectificaciones y Bajas	Total Obligaciones	Pagos realizados	Obligac. Ptes. pago a 31 de diciembre
Obligaciones Pendientes de pago a 1 de enero				
352,90	4.432,00	4.784,90	4.784,90	0,00
Derechos pendientes de cobro	Rectificaciones y Bajas	Total Derechos a cobrar	Recaudación	Pendientes. de cobro a 31 de diciembre
Pendientes de cobro a 1 de enero				
0,00	5.096,91	5.096,91	5.096,91	0,00

INDICADORES PRESUPUESTARIOS

Índice de modificaciones presupuestarias (%)	0,00	Ingresos tributarios por habitante (€/hab.)	244,94
Grado de ejecución de ingresos (%)	96,18	Indicador de transferencias recibidas (%)	16,00
Grado de ejecución de gastos (%)	96,54	Autonomía Fiscal (%)	20,27
Grado de realización de los cobros (%)	100,00	Gastos por habitante (€/hab.)	931,57
Grado de realización de los pagos (%)	100,00	Esfuerzo inversor (%)	0,00
Ingresos por habitante (€/hab.)	928,17	Ahorro neto (%)	-0,37

LIQUIDACIÓN DEL PRESUPUESTO

Presupuesto de Ingresos	Previsión inicial	Modificaciones	Previsión Definitiva	Derechos Reconocidos	Recaudación neta	Derechos Ptes. de cobro
1 Impuestos directos	12.400,00	0,00	12.400,00	9.032,65	9.032,65	0,00
2 Impuestos indirectos	6.000,00	0,00	6.000,00	1.366,99	1.366,99	0,00
3 Tasas y otros ingresos	11.500,00	0,00	11.500,00	15.498,40	15.498,40	0,00
4 Transferencias corrientes	5.327,76	0,00	5.327,76	5.941,24	5.941,24	0,00
5 Ingresos patrimoniales	8.900,00	0,00	8.900,00	7.238,21	7.238,21	0,00
6 Enajenación de inversiones reale	0,00	0,00	0,00	0,00	0,00	0,00
7 Transferencias de capital	38.297,24	0,00	38.297,24	12.148,86	12.148,86	0,00
8 Activos financieros	0,00	0,00	0,00	0,00	0,00	0,00
9 Pasivos financieros	0,00	0,00	0,00	0,00	0,00	0,00
10 Total Ingresos	82.425,00	0,00	82.425,00	51.226,35	51.226,35	0,00

Presup. de Gastos	Crédito Inicial	Modificaciones	Crédito Definitivo	Obligaciones Reconocidas	Pagos Líquidos	Obligac. Ptes. de pago	Reman. Crédito comprometido	Reman. Crédito no comprometido
1. Gastos de personal	13.500,00	0,00	13.500,00	13.500,00	13.500,00	0,00	0,00	0,00
2. Gastos en bienes corrientes y servicios	28.700,00	0,00	28.700,00	28.554,24	28.554,24	0,00	0,00	145,76
3. Gastos financieros	0,00	0,00	0,00	0,00	0,00	0,00	0,00	0,00
4. Transferencias corrientes	4.700,00	0,00	4.700,00	4.653,93	4.653,93	0,00	0,00	46,07
6. Inversiones reales	30.000,00	0,00	30.000,00	5.404,98	5.404,98	0,00	0,00	24.595,02
7. Transferencias de capital	0,00	0,00	0,00	0,00	0,00	0,00	0,00	0,00
8. Activos financieros	0,00	0,00	0,00	0,00	0,00	0,00	0,00	0,00
9. Pasivos financieros	5.525,00	0,00	5.525,00	1.404,94	1.404,94	0,00	0,00	4.120,06
Total Gastos	82.425,00	0,00	82.425,00	53.518,09	53.518,09	0,00	0,00	28.906,91

RESULTADO PRESUPUESTARIO

1. Derechos reconocidos netos	51.226,35
2. Obligaciones reconocidas netas	53.518,09
3. Resultado presupuestario del ejercicio	-2.291,74

ESTADO DE REMANENTE DE TESORERÍA

1. Fondos líquidos.	6.914,10
2. Derechos pendientes de cobro ...	575,01
Del presupuesto corriente	0,00
De Presupuestos cerrados de operaciones no presupuestarias cobros realizados ptes. de aplic. definitiva.	0,00
3. Obligaciones pendientes de Pago ...	5.441,33
Del presupuesto corriente	0,00
De presupuestos cerrados	3.701,85
De operaciones no presupuestarias Pagos realizados ptes. de aplic. definitiva	0,00
I. Remanentes de tesorería total (1 + 2 - 3)	2.047,78
II. Saldos de dudoso cobro	0,00
III. Exceso de financiación afectada.	0,00
IV. Remanente de Tesorería para gastos generales (I - II - III)	2.047,78

ESTADO DE TESORERÍA

Existencias iniciales	7.591,28
Pagos	67.534,98
Cobros	66.857,80
Existencias finales	6.914,10

LIQUIDACIÓN DE EJERCICIOS CERRADOS

Obligaciones pendientes de pago	Rectificaciones y Bajas	Total Obligaciones	Pagos realizados	Obligac. Ptes. pago a 31 de diciembre
Obligaciones Pendientes de pago a 1 de enero				
3.701,85	0,00	3.701,85	0,00	3.701,85
Derechos pendientes de cobro	Rectificaciones y Bajas	Total Derechos a cobrar	Recaudación	Pendientes. de cobro a 31 de diciembre
Pendientes de cobro a 1 de enero				
0,00	0,00	0,00	0,00	0,00

INDICADORES PRESUPUESTARIOS

Índice de modificaciones presupuestarias (%)	0,00	Ingresos tributarios por habitante (€/hab.)	563,00
Grado de ejecución de ingresos (%)	62,15	Indicador de transferencias recibidas (%)	35,31
Grado de ejecución de gastos (%)	64,93	Autonomía Fiscal (%)	29,65
Grado de realización de los cobros (%)	100,00	Gastos por habitante (€/hab.)	1.163,44
Grado de realización de los pagos (%)	100,00	Esfuerzo inversor (%)	10,10
Ingresos por habitante (€/hab.)	1.113,62	Ahorro neto (%)	-23,12

LIQUIDACIÓN DEL PRESUPUESTO

Presupuesto de Ingresos	Previsión inicial	Modificaciones	Previsión Definitiva	Derechos Reconocidos	Recaudación neta	Derechos Ptes. de cobro
1 Impuestos directos	19.180,00	0,00	19.180,00	23.426,24	23.426,24	0,00
2 Impuestos indirectos	1.500,00	0,00	1.500,00	1.727,00	1.727,00	0,00
3 Tasas y otros ingresos	13.670,00	0,00	13.670,00	26.589,75	26.589,75	0,00
4 Transferencias corrientes	50.200,00	35.000,00	85.200,00	165.966,12	50.891,18	115.074,94
5 Ingresos patrimoniales	21.350,00	0,00	21.350,00	25.160,07	25.160,07	0,00
6 Enajenación de inversiones reale	0,00	0,00	0,00	0,00	0,00	0,00
7 Transferencias de capital	0,00	0,00	0,00	0,00	0,00	0,00
8 Activos financieros	0,00	45.000,00	45.000,00	0,00	0,00	0,00
9 Pasivos financieros	0,00	0,00	0,00	0,00	0,00	0,00
10 Total Ingresos	105.900,00	80.000,00	185.900,00	242.869,18	127.794,24	115.074,94

Presup. de Gastos	Crédito Inicial	Modificaciones	Crédito Definitivo	Obligaciones Reconocidas	Pagos Líquidos	Obligac. Ptes. de pago	Reman. Crédito comprometido	Reman. Crédito no comprometido
1. Gastos de personal	18.800,00	0,00	18.800,00	13.238,13	13.238,13	0,00	0,00	5.561,87
2. Gastos en bienes corrientes y servicios	83.100,00	80.000,00	163.100,00	162.864,78	98.774,78	64.090,00	0,00	235,22
3. Gastos financieros	0,00	0,00	0,00	0,00	0,00	0,00	0,00	0,00
4. Transferencias corrientes	4.000,00	0,00	4.000,00	2.929,48	2.929,48	0,00	0,00	1.070,52
6. Inversiones reales	0,00	0,00	0,00	0,00	0,00	0,00	0,00	0,00
7. Transferencias de capital	0,00	0,00	0,00	0,00	0,00	0,00	0,00	0,00
8. Activos financieros	0,00	0,00	0,00	0,00	0,00	0,00	0,00	0,00
9. Pasivos financieros	0,00	0,00	0,00	0,00	0,00	0,00	0,00	0,00
Total Gastos	105.900,00	80.000,00	185.900,00	179.032,39	114.942,39	64.090,00	0,00	6.867,61

RESULTADO PRESUPUESTARIO

1. Derechos reconocidos netos	242.869,18
2. Obligaciones reconocidas netas	179.032,39
3. Resultado presupuestario del ejercicio	63.836,79

ESTADO DE REMANENTE DE TESORERÍA

1. Fondos líquidos.	70.656,43
2. Derechos pendientes de cobro ...	115.074,94
Del presupuesto corriente	115.074,94
De Presupuestos cerrados de operaciones no presupuestarias cobros realizados ptes. de aplic. definitiva.	0,00
3. Obligaciones pendientes de Pago ...	68.555,93
Del presupuesto corriente	64.090,00
De presupuestos cerrados de operaciones no presupuestarias Pagos realizados ptes. de aplic. definitiva	4.465,93
I. Remanentes de tesorería total (1 + 2 - 3)	117.175,44
II. Saldos de dudoso cobro	0,00
III. Exceso de financiación afectada.	0,00
IV. Remanente de Tesorería para gastos generales (I - II - III)	117.175,44

ESTADO DE TESORERÍA

Existencias iniciales	61.458,83
Pagos	125.663,23
Cobros	134.860,83
Existencias finales	70.656,43

LIQUIDACIÓN DE EJERCICIOS CERRADOS

Obligaciones pendientes de pago	Rectificaciones y Bajas	Total Obligaciones	Pagos realizados	Obligac. Ptes. pago a 31 de diciembre
Obligaciones Pendientes de pago a 1 de enero				
15.000,00	-7.500,00	7.500,00	7.500,00	0,00
Derechos pendientes de cobro				
Pendientes de cobro a 1 de enero				
6.000,00	0,00	6.000,00	6.000,00	0,00

INDICADORES PRESUPUESTARIOS

Índice de modificaciones presupuestarias (%)	75,54	Ingresos tributarios por habitante (€/hab.)	507,28
Grado de ejecución de ingresos (%)	130,65	Indicador de transferencias recibidas (%)	68,34
Grado de ejecución de gastos (%)	96,31	Autonomía Fiscal (%)	10,36
Grado de realización de los cobros (%)	52,62	Gastos por habitante (€/hab.)	1.755,22
Grado de realización de los pagos (%)	64,20	Esfuerzo inversor (%)	0,00
Ingresos por habitante (€/hab.)	2.381,07	Ahorro neto (%)	26,28

LIQUIDACIÓN DEL PRESUPUESTO

Presupuesto de Ingresos	Previsión inicial	Modificaciones	Previsión Definitiva	Derechos Reconocidos	Recaudación neta	Derechos Ptes. de cobro
1 Impuestos directos	5.500,00	0,00	5.500,00	4.198,22	4.198,22	0,00
2 Impuestos indirectos	500,00	0,00	500,00	85,75	85,75	0,00
3 Tasas y otros ingresos	7.200,00	0,00	7.200,00	1.717,94	1.717,94	0,00
4 Transferencias corrientes	4.950,00	0,00	4.950,00	9.813,44	5.895,70	3.917,74
5 Ingresos patrimoniales	12.600,00	0,00	12.600,00	9.574,96	9.574,96	0,00
6 Enajenación de inversiones reale	0,00	0,00	0,00	0,00	0,00	0,00
7 Transferencias de capital	40.000,00	0,00	40.000,00	24.200,00	19.200,00	5.000,00
8 Activos financieros	0,00	0,00	0,00	0,00	0,00	0,00
9 Pasivos financieros	0,00	0,00	0,00	0,00	0,00	0,00
10 Total Ingresos	70.750,00	0,00	70.750,00	49.590,31	40.672,57	8.917,74

Presup. de Gastos	Crédito Inicial	Modificaciones	Crédito Definitivo	Obligaciones Reconocidas	Pagos Líquidos	Obligac. Ptes. de pago	Reman. Crédito comprometido	Reman. Crédito no comprometido
1. Gastos de personal	6.000,00	0,00	6.000,00	4.695,29	4.695,29	0,00	0,00	1.304,71
2. Gastos en bienes corrientes y servicios	14.600,00	0,00	14.600,00	9.373,10	9.373,10	0,00	0,00	5.226,90
3. Gastos financieros	0,00	0,00	0,00	0,00	0,00	0,00	0,00	0,00
4. Transferencias corrientes	150,00	0,00	150,00	0,00	0,00	0,00	0,00	150,00
6. Inversiones reales	50.000,00	0,00	50.000,00	32.618,01	32.618,01	0,00	0,00	17.381,99
7. Transferencias de capital	0,00	0,00	0,00	0,00	0,00	0,00	0,00	0,00
8. Activos financieros	0,00	0,00	0,00	0,00	0,00	0,00	0,00	0,00
9. Pasivos financieros	0,00	0,00	0,00	0,00	0,00	0,00	0,00	0,00
Total Gastos	70.750,00	0,00	70.750,00	46.686,40	46.686,40	0,00	0,00	24.063,60

RESULTADO PRESUPUESTARIO

1. Derechos reconocidos netos	49.590,31
2. Obligaciones reconocidas netas	46.686,40
3. Resultado presupuestario del ejercicio	2.903,91

ESTADO DE REMANENTE DE TESORERÍA

1. Fondos líquidos.	11.455,95
2. Derechos pendientes de cobro ...	8.917,74
Del presupuesto corriente	8.917,74
De Presupuestos cerrados de operaciones no presupuestarias cobros realizados ptes. de aplic. definitiva.	0,00
3. Obligaciones pendientes de Pago ...	278,77
Del presupuesto corriente	0,00
De presupuestos cerrados de operaciones no presupuestarias Pagos realizados ptes. de aplic. definitiva	278,77
I. Remanentes de tesorería total (1 + 2 - 3)	20.094,92
II. Saldos de dudoso cobro	0,00
III. Exceso de financiación afectada.	0,00
IV. Remanente de Tesorería para gastos generales (I - II - III)	20.094,92

ESTADO DE TESORERÍA

Existencias iniciales	17.424,22
Pagos	47.770,89
Cobros	41.802,62
Existencias finales	11.455,95

LIQUIDACIÓN DE EJERCICIOS CERRADOS

Obligaciones pendientes de pago	Rectificaciones y Bajas	Total Obligaciones	Pagos realizados	Obligac. Ptes. pago a 31 de diciembre
Obligaciones Pendientes de pago a 1 de enero				
0,00	0,00	0,00	0,00	0,00
Derechos pendientes de cobro				
Pendientes de cobro a 1 de enero				
0,00	0,00	0,00	0,00	0,00

INDICADORES PRESUPUESTARIOS

Índice de modificaciones presupuestarias (%)	0,00	Ingresos tributarios por habitante (€/hab.)	222,29
Grado de ejecución de ingresos (%)	70,09	Indicador de transferencias recibidas (%)	68,59
Grado de ejecución de gastos (%)	65,99	Autonomía Fiscal (%)	8,64
Grado de realización de los cobros (%)	82,02	Gastos por habitante (€/hab.)	1.729,13
Grado de realización de los pagos (%)	100,00	Esfuerzo inversor (%)	69,87
Ingresos por habitante (€/hab.)	1.836,68	Ahorro neto (%)	44,59

LIQUIDACIÓN DEL PRESUPUESTO

Presupuesto de Ingresos	Previsión inicial	Modificaciones	Previsión Definitiva	Derechos Reconocidos	Recaudación neta	Derechos Ptes. de cobro
1 Impuestos directos	20.000,00	0,00	20.000,00	19.221,55	19.221,55	0,00
2 Impuestos indirectos	0,00	0,00	0,00	0,00	0,00	0,00
3 Tasas y otros ingresos	1.000,00	0,00	1.000,00	1.060,05	1.060,05	0,00
4 Transferencias corrientes	20.500,00	0,00	20.500,00	20.447,48	20.447,48	0,00
5 Ingresos patrimoniales	22.200,00	0,00	22.200,00	22.011,91	22.011,91	0,00
6 Enajenación de inversiones reale	0,00	0,00	0,00	0,00	0,00	0,00
7 Transferencias de capital	42.000,00	0,00	42.000,00	41.894,56	41.894,56	0,00
8 Activos financieros	0,00	0,00	0,00	0,00	0,00	0,00
9 Pasivos financieros	0,00	0,00	0,00	0,00	0,00	0,00
10 Total Ingresos	105.700,00	0,00	105.700,00	104.635,55	104.635,55	0,00

Presup. de Gastos	Crédito Inicial	Modificaciones	Crédito Definitivo	Obligaciones Reconocidas	Pagos Líquidos	Obligac. Ptes. de pago	Reman. Crédito comprometido	Reman. Crédito no comprometido
1. Gastos de personal	0,00	0,00	0,00	0,00	0,00	0,00	0,00	0,00
2. Gastos en bienes corrientes y servicios	20.300,00	0,00	20.300,00	20.159,11	20.159,11	0,00	0,00	140,89
3. Gastos financieros	0,00	0,00	0,00	0,00	0,00	0,00	0,00	0,00
4. Transferencias corrientes	0,00	0,00	0,00	0,00	0,00	0,00	0,00	0,00
6. Inversiones reales	77.200,00	0,00	77.200,00	77.087,84	51.762,84	25.325,00	0,00	112,16
7. Transferencias de capital	0,00	0,00	0,00	0,00	0,00	0,00	0,00	0,00
8. Activos financieros	0,00	0,00	0,00	0,00	0,00	0,00	0,00	0,00
9. Pasivos financieros	8.200,00	0,00	8.200,00	8.152,24	8.152,24	0,00	0,00	47,76
Total Gastos	105.700,00	0,00	105.700,00	105.399,19	80.074,19	25.325,00	0,00	300,81

RESULTADO PRESUPUESTARIO

1. Derechos reconocidos netos	104.635,55
2. Obligaciones reconocidas netas	105.399,19
3. Resultado presupuestario del ejercicio	-763,64

ESTADO DE REMANENTE DE TESORERÍA

1. Fondos líquidos.	32.451,73
2. Derechos pendientes de cobro ...	0,00
Del presupuesto corriente	0,00
De Presupuestos cerrados de operaciones no presupuestarias cobros realizados ptes. de aplic. definitiva.	0,00
3. Obligaciones pendientes de Pago ...	25.325,00
Del presupuesto corriente	25.325,00
De presupuestos cerrados de operaciones no presupuestarias Pagos realizados ptes. de aplic. definitiva	0,00
I. Remanentes de tesorería total (1 + 2 - 3)	7.126,73
II. Saldos de dudoso cobro	0,00
III. Exceso de financiación afectada.	0,00
IV. Remanente de Tesorería para gastos generales (I - II - III)	7.126,73

ESTADO DE TESORERÍA

Existencias iniciales	84.391,69
Pagos	156.575,51
Cobros	104.635,55
Existencias finales	32.451,73

LIQUIDACIÓN DE EJERCICIOS CERRADOS

Obligaciones pendientes de pago	Rectificaciones y Bajas	Total Obligaciones	Pagos realizados	Obligac. Ptes. pago a 31 de diciembre
Obligaciones Pendientes de pago a 1 de enero				
76.501,32	0,00	76.501,32	76.501,32	0,00
Derechos pendientes de cobro				
Pendientes de cobro a 1 de enero				
0,00	0,00	0,00	0,00	0,00

INDICADORES PRESUPUESTARIOS

Índice de modificaciones presupuestarias (%)	0,00	Ingresos tributarios por habitante (€/hab.)	173,35
Grado de ejecución de ingresos (%)	98,99	Indicador de transferencias recibidas (%)	59,58
Grado de ejecución de gastos (%)	99,72	Autonomía Fiscal (%)	18,37
Grado de realización de los cobros (%)	100,00	Gastos por habitante (€/hab.)	900,85
Grado de realización de los pagos (%)	75,97	Esfuerzo inversor (%)	73,14
Ingresos por habitante (€/hab.)	894,32	Ahorro neto (%)	54,88

LIQUIDACIÓN DEL PRESUPUESTO

Presupuesto de Ingresos	Previsión inicial	Modificaciones	Previsión Definitiva	Derechos Reconocidos	Recaudación neta	Derechos Ptes. de cobro
1 Impuestos directos	7.700,00	0,00	7.700,00	7.357,78	7.357,78	0,00
2 Impuestos indirectos	0,00	0,00	0,00	0,00	0,00	0,00
3 Tasas y otros ingresos	10.000,00	0,00	10.000,00	6.633,56	6.633,56	0,00
4 Transferencias corrientes	7.500,00	0,00	7.500,00	7.337,71	7.337,71	0,00
5 Ingresos patrimoniales	22.800,00	0,00	22.800,00	23.749,06	23.749,06	0,00
6 Enajenación de inversiones reale	0,00	0,00	0,00	0,00	0,00	0,00
7 Transferencias de capital	32.000,00	0,00	32.000,00	30.764,91	911,98	29.852,93
8 Activos financieros	0,00	0,00	0,00	0,00	0,00	0,00
9 Pasivos financieros	0,00	0,00	0,00	0,00	0,00	0,00
10 Total Ingresos	80.000,00	0,00	80.000,00	75.843,02	45.990,09	29.852,93

Presup. de Gastos	Crédito Inicial	Modificaciones	Crédito Definitivo	Obligaciones Reconocidas	Pagos Líquidos	Obligac. Ptes. de pago	Reman. Crédito comprometido	Reman. Crédito no comprometido
1. Gastos de personal	7.000,00	0,00	7.000,00	6.866,12	6.833,82	32,30	0,00	133,88
2. Gastos en bienes corrientes y servicios	28.300,00	0,00	28.300,00	26.185,10	18.382,76	7.802,34	0,00	2.114,90
3. Gastos financieros	0,00	0,00	0,00	0,00	0,00	0,00	0,00	0,00
4. Transferencias corrientes	2.700,00	0,00	2.700,00	2.234,72	2.234,72	0,00	0,00	465,28
6. Inversiones reales	42.000,00	0,00	42.000,00	40.386,69	34.876,45	5.510,24	0,00	1.613,31
7. Transferencias de capital	0,00	0,00	0,00	0,00	0,00	0,00	0,00	0,00
8. Activos financieros	0,00	0,00	0,00	0,00	0,00	0,00	0,00	0,00
9. Pasivos financieros	0,00	0,00	0,00	0,00	0,00	0,00	0,00	0,00
Total Gastos	80.000,00	0,00	80.000,00	75.672,63	62.327,75	13.344,88	0,00	4.327,37

RESULTADO PRESUPUESTARIO

1. Derechos reconocidos netos	75.843,02
2. Obligaciones reconocidas netas	75.672,63
3. Resultado presupuestario del ejercicio	170,39

ESTADO DE REMANENTE DE TESORERÍA

1. Fondos líquidos.	19.558,88
2. Derechos pendientes de cobro ...	31.342,69
Del presupuesto corriente	29.852,93
De Presupuestos cerrados de operaciones no presupuestarias cobros realizados ptes. de aplic. definitiva.	0,00
3. Obligaciones pendientes de Pago ...	19.063,55
Del presupuesto corriente	13.344,88
De presupuestos cerrados de operaciones no presupuestarias Pagos realizados ptes. de aplic. definitiva	0,00
Pagos realizados ptes. de aplic. definitiva	5.916,29
Pagos realizados ptes. de aplic. definitiva	197,62
I. Remanentes de tesorería total (1 + 2 - 3)	31.838,02
II. Saldos de dudoso cobro	0,00
III. Exceso de financiación afectada.	0,00
IV. Remanente de Tesorería para gastos generales (I - II - III)	31.838,02

ESTADO DE TESORERÍA

Existencias iniciales	32.197,85
Pagos	63.904,38
Cobros	51.265,41
Existencias finales	19.558,88

LIQUIDACIÓN DE EJERCICIOS CERRADOS

Obligaciones pendientes de pago	Rectificaciones y Bajas	Total Obligaciones	Pagos realizados	Obligac. Ptes. pago a 31 de diciembre
Obligaciones Pendientes de pago a 1 de enero				
0,00	0,00	0,00	0,00	0,00
Derechos pendientes de cobro				
Pendientes de cobro a 1 de enero				
0,00	0,00	0,00	0,00	0,00

INDICADORES PRESUPUESTARIOS

Índice de modificaciones presupuestarias (%)	0,00	Ingresos tributarios por habitante (€/hab.)	304,16
Grado de ejecución de ingresos (%)	94,80	Indicador de transferencias recibidas (%)	50,24
Grado de ejecución de gastos (%)	94,59	Autonomía Fiscal (%)	9,70
Grado de realización de los cobros (%)	60,64	Gastos por habitante (€/hab.)	1.645,06
Grado de realización de los pagos (%)	82,36	Esfuerzo inversor (%)	53,37
Ingresos por habitante (€/hab.)	1.648,76	Ahorro neto (%)	21,72

LIQUIDACIÓN DEL PRESUPUESTO

Presupuesto de Ingresos	Previsión inicial	Modificaciones	Previsión Definitiva	Derechos Reconocidos	Recaudación neta	Derechos Ptes. de cobro
1 Impuestos directos	11.520,00	0,00	11.520,00	15.090,09	15.090,09	0,00
2 Impuestos indirectos	0,00	0,00	0,00	0,00	0,00	0,00
3 Tasas y otros ingresos	21.100,00	0,00	21.100,00	3.142,74	3.142,74	0,00
4 Transferencias corrientes	36.600,00	0,00	36.600,00	54.911,94	29.311,94	25.600,00
5 Ingresos patrimoniales	20.450,00	0,00	20.450,00	25.348,74	25.348,74	0,00
6 Enajenación de inversiones reale	0,00	0,00	0,00	0,00	0,00	0,00
7 Transferencias de capital	0,00	0,00	0,00	0,00	0,00	0,00
8 Activos financieros	0,00	5.000,00	5.000,00	0,00	0,00	0,00
9 Pasivos financieros	0,00	0,00	0,00	0,00	0,00	0,00
10 Total Ingresos	89.670,00	5.000,00	94.670,00	98.493,51	72.893,51	25.600,00

Presup. de Gastos	Crédito Inicial	Modificaciones	Crédito Definitivo	Obligaciones Reconocidas	Pagos Líquidos	Obligac. Ptes. de pago	Reman. Crédito comprometido	Reman. Crédito no comprometido
1. Gastos de personal	8.890,00	0,00	8.890,00	8.081,76	8.081,76	0,00	0,00	808,24
2. Gastos en bienes corrientes y servicios	79.280,00	5.000,00	84.280,00	84.251,06	52.251,06	32.000,00	0,00	28,94
3. Gastos financieros	0,00	0,00	0,00	0,00	0,00	0,00	0,00	0,00
4. Transferencias corrientes	1.500,00	0,00	1.500,00	1.279,00	1.279,00	0,00	0,00	221,00
6. Inversiones reales	0,00	0,00	0,00	0,00	0,00	0,00	0,00	0,00
7. Transferencias de capital	0,00	0,00	0,00	0,00	0,00	0,00	0,00	0,00
8. Activos financieros	0,00	0,00	0,00	0,00	0,00	0,00	0,00	0,00
9. Pasivos financieros	0,00	0,00	0,00	0,00	0,00	0,00	0,00	0,00
Total Gastos	89.670,00	5.000,00	94.670,00	93.611,82	61.611,82	32.000,00	0,00	1.058,18

RESULTADO PRESUPUESTARIO

1. Derechos reconocidos netos	98.493,51
2. Obligaciones reconocidas netas	93.611,82
3. Resultado presupuestario del ejercicio	4.881,69

ESTADO DE REMANENTE DE TESORERÍA

1. Fondos líquidos.	95.377,29
2. Derechos pendientes de cobro ...	25.600,00
Del presupuesto corriente	25.600,00
De Presupuestos cerrados de operaciones no presupuestarias cobros realizados ptes. de aplic. definitiva.	0,00
3. Obligaciones pendientes de Pago ...	32.345,55
Del presupuesto corriente	32.000,00
De presupuestos cerrados de operaciones no presupuestarias Pagos realizados ptes. de aplic. definitiva	345,55
I. Remanentes de tesorería total (1 + 2 - 3)	88.631,74
II. Saldos de dudoso cobro	0,00
III. Exceso de financiación afectada.	0,00
IV. Remanente de Tesorería para gastos generales (I - II - III)	88.631,74

ESTADO DE TESORERÍA

Existencias iniciales	84.005,88
Pagos	62.370,94
Cobros	73.742,35
Existencias finales	95.377,29

LIQUIDACIÓN DE EJERCICIOS CERRADOS

Obligaciones pendientes de pago	Rectificaciones y Bajas	Total Obligaciones	Pagos realizados	Obligac. Ptes. pago a 31 de diciembre
Obligaciones Pendientes de pago a 1 de enero				
0,00	0,00	0,00	0,00	0,00
Derechos pendientes de cobro	Rectificaciones y Bajas	Total Derechos a cobrar	Recaudación	Pendientes. de cobro a 31 de diciembre
Pendientes de cobro a 1 de enero				
0,00	0,00	0,00	0,00	0,00

INDICADORES PRESUPUESTARIOS

Índice de modificaciones presupuestarias (%)	5,58	Ingresos tributarios por habitante (€/hab.)	479,81
Grado de ejecución de ingresos (%)	104,04	Indicador de transferencias recibidas (%)	55,75
Grado de ejecución de gastos (%)	98,88	Autonomía Fiscal (%)	15,32
Grado de realización de los cobros (%)	74,01	Gastos por habitante (€/hab.)	2.463,47
Grado de realización de los pagos (%)	65,82	Esfuerzo inversor (%)	0,00
Ingresos por habitante (€/hab.)	2.591,93	Ahorro neto (%)	4,96

LIQUIDACIÓN DEL PRESUPUESTO

Presupuesto de Ingresos	Previsión inicial	Modificaciones	Previsión Definitiva	Derechos Reconocidos	Recaudación neta	Derechos Ptes. de cobro
1 Impuestos directos	19.000,00	0,00	19.000,00	6.250,19	6.250,19	0,00
2 Impuestos indirectos	0,00	0,00	0,00	0,00	0,00	0,00
3 Tasas y otros ingresos	34.000,00	0,00	34.000,00	1.267,19	1.267,19	0,00
4 Transferencias corrientes	14.000,00	0,00	14.000,00	7.080,06	7.080,06	0,00
5 Ingresos patrimoniales	56.000,00	0,00	56.000,00	13.770,07	13.770,07	0,00
6 Enajenación de inversiones reale	0,00	0,00	0,00	0,00	0,00	0,00
7 Transferencias de capital	87.000,00	0,00	87.000,00	6.000,00	6.000,00	0,00
8 Activos financieros	0,00	0,00	0,00	0,00	0,00	0,00
9 Pasivos financieros	0,00	0,00	0,00	0,00	0,00	0,00
10 Total Ingresos	210.000,00	0,00	210.000,00	34.367,51	34.367,51	0,00

Presup. de Gastos	Crédito Inicial	Modificaciones	Crédito Definitivo	Obligaciones Reconocidas	Pagos Líquidos	Obligac. Ptes. de pago	Reman. Crédito comprometido	Reman. Crédito no comprometido
1. Gastos de personal	17.000,00	0,00	17.000,00	8.006,42	8.006,42	0,00	0,00	8.993,58
2. Gastos en bienes corrientes y servicios	47.000,00	0,00	47.000,00	18.538,24	18.538,24	0,00	0,00	28.461,76
3. Gastos financieros	0,00	0,00	0,00	0,00	0,00	0,00	0,00	0,00
4. Transferencias corrientes	3.000,00	0,00	3.000,00	2.036,00	2.036,00	0,00	0,00	964,00
6. Inversiones reales	143.000,00	0,00	143.000,00	22.697,85	22.697,85	0,00	0,00	120.302,15
7. Transferencias de capital	0,00	0,00	0,00	0,00	0,00	0,00	0,00	0,00
8. Activos financieros	0,00	0,00	0,00	0,00	0,00	0,00	0,00	0,00
9. Pasivos financieros	0,00	0,00	0,00	0,00	0,00	0,00	0,00	0,00
Total Gastos	210.000,00	0,00	210.000,00	51.278,51	51.278,51	0,00	0,00	158.721,49

RESULTADO PRESUPUESTARIO

1. Derechos reconocidos netos	34.367,51
2. Obligaciones reconocidas netas	51.278,51
3. Resultado presupuestario del ejercicio	-16.911,00

ESTADO DE REMANENTE DE TESORERÍA

1. Fondos líquidos.	58.356,66
2. Derechos pendientes de cobro ...	-80,00
Del presupuesto corriente	0,00
De Presupuestos cerrados de operaciones no presupuestarias cobros realizados ptes. de aplic. definitiva.	80,00
3. Obligaciones pendientes de Pago ...	0,00
Del presupuesto corriente	0,00
De presupuestos cerrados de operaciones no presupuestarias Pagos realizados ptes. de aplic. definitiva	0,00
I. Remanentes de tesorería total (1 + 2 - 3)	58.276,66
II. Saldos de dudoso cobro	0,00
III. Exceso de financiación afectada.	0,00
IV. Remanente de Tesorería para gastos generales (I - II - III)	58.276,66

ESTADO DE TESORERÍA

Existencias iniciales	76.320,46
Pagos	52.411,31
Cobros	34.447,51
Existencias finales	58.356,66

LIQUIDACIÓN DE EJERCICIOS CERRADOS

Obligaciones pendientes de pago	Rectificaciones y Bajas	Total Obligaciones	Pagos realizados	Obligac. Ptes. pago a 31 de diciembre
Obligaciones Pendientes de pago a 1 de enero				
1.132,80	0,00	1.132,80	1.132,80	0,00
Derechos pendientes de cobro	Rectificaciones y Bajas	Total Derechos a cobrar	Recaudación	Pendientes. de cobro a 31 de diciembre
Pendientes de cobro a 1 de enero				
0,00	0,00	0,00	0,00	0,00

INDICADORES PRESUPUESTARIOS

Índice de modificaciones presupuestarias (%)	0,00	Ingresos tributarios por habitante (€/hab.)	187,93
Grado de ejecución de ingresos (%)	16,37	Indicador de transferencias recibidas (%)	38,06
Grado de ejecución de gastos (%)	24,42	Autonomía Fiscal (%)	18,19
Grado de realización de los cobros (%)	100,00	Gastos por habitante (€/hab.)	1.281,96
Grado de realización de los pagos (%)	100,00	Esfuerzo inversor (%)	44,26
Ingresos por habitante (€/hab.)	859,19	Ahorro neto (%)	-0,75

LIQUIDACIÓN DEL PRESUPUESTO

Presupuesto de Ingresos	Previsión inicial	Modificaciones	Previsión Definitiva	Derechos Reconocidos	Recaudación neta	Derechos Ptes. de cobro
1 Impuestos directos	8.000,00	0,00	8.000,00	7.479,27	7.407,33	71,94
2 Impuestos indirectos	2.500,00	0,00	2.500,00	2.826,00	2.826,00	0,00
3 Tasas y otros ingresos	6.000,00	0,00	6.000,00	5.864,69	5.864,69	0,00
4 Transferencias corrientes	13.750,00	0,00	13.750,00	13.613,66	10.139,69	3.473,97
5 Ingresos patrimoniales	27.000,00	0,00	27.000,00	25.098,94	25.098,94	0,00
6 Enajenación de inversiones reale	0,00	0,00	0,00	0,00	0,00	0,00
7 Transferencias de capital	25.000,00	0,00	25.000,00	30.852,93	24.852,93	6.000,00
8 Activos financieros	0,00	0,00	0,00	0,00	0,00	0,00
9 Pasivos financieros	0,00	0,00	0,00	0,00	0,00	0,00
10 Total Ingresos	82.250,00	0,00	82.250,00	85.735,49	76.189,58	9.545,91

Presup. de Gastos	Crédito Inicial	Modificaciones	Crédito Definitivo	Obligaciones Reconocidas	Pagos Líquidos	Obligac. Ptes. de pago	Reman. Crédito comprometido	Reman. Crédito no comprometido
1. Gastos de personal	15.100,00	0,00	15.100,00	14.717,99	14.546,75	171,24	0,00	382,01
2. Gastos en bienes corrientes y servicios	8.600,00	0,00	8.600,00	7.634,45	7.240,18	394,27	0,00	965,55
3. Gastos financieros	0,00	0,00	0,00	0,00	0,00	0,00	0,00	0,00
4. Transferencias corrientes	1.500,00	0,00	1.500,00	1.253,26	1.251,68	1,58	0,00	246,74
6. Inversiones reales	57.050,00	0,00	57.050,00	56.816,67	48.255,77	8.560,90	0,00	233,33
7. Transferencias de capital	0,00	0,00	0,00	0,00	0,00	0,00	0,00	0,00
8. Activos financieros	0,00	0,00	0,00	0,00	0,00	0,00	0,00	0,00
9. Pasivos financieros	0,00	0,00	0,00	0,00	0,00	0,00	0,00	0,00
Total Gastos	82.250,00	0,00	82.250,00	80.422,37	71.294,38	9.127,99	0,00	1.827,63

RESULTADO PRESUPUESTARIO

1. Derechos reconocidos netos	85.735,49
2. Obligaciones reconocidas netas	80.422,37
3. Resultado presupuestario del ejercicio	5.313,12

ESTADO DE REMANENTE DE TESORERÍA

1. Fondos líquidos.	87.717,25
2. Derechos pendientes de cobro ...	9.697,21
Del presupuesto corriente	9.545,91
De Presupuestos cerrados de operaciones no presupuestarias cobros realizados ptes. de aplic. definitiva.	221,67
3. Obligaciones pendientes de Pago ...	17.037,68
Del presupuesto corriente	9.127,99
De presupuestos cerrados de operaciones no presupuestarias Pagos realizados ptes. de aplic. definitiva	4,85
De operaciones no presupuestarias	7.904,84
Pagos realizados ptes. de aplic. definitiva	0,00
I. Remanentes de tesorería total (1 + 2 - 3)	80.376,78
II. Saldos de dudoso cobro	0,00
III. Exceso de financiación afectada.	0,00
IV. Remanente de Tesorería para gastos generales (I - II - III)	80.376,78

ESTADO DE TESORERÍA

Existencias iniciales	77.754,66
Pagos	108.391,90
Cobros	118.354,49
Existencias finales	87.717,25

LIQUIDACIÓN DE EJERCICIOS CERRADOS

Obligaciones pendientes de pago	Rectificaciones y Bajas	Total Obligaciones	Pagos realizados	Obligac. Ptes. pago a 31 de diciembre
Obligaciones Pendientes de pago a 1 de enero				
792,31	0,00	792,31	787,46	4,85
Derechos pendientes de cobro				
Pendientes de cobro a 1 de enero				
5.507,17	0,00	5.507,17	5.285,50	221,67

INDICADORES PRESUPUESTARIOS

Índice de modificaciones presupuestarias (%)	0,00	Ingresos tributarios por habitante (€/hab.)	505,31
Grado de ejecución de ingresos (%)	104,24	Indicador de transferencias recibidas (%)	51,86
Grado de ejecución de gastos (%)	97,78	Autonomía Fiscal (%)	12,02
Grado de realización de los cobros (%)	88,87	Gastos por habitante (€/hab.)	2.513,20
Grado de realización de los pagos (%)	88,65	Esfuerzo inversor (%)	70,65
Ingresos por habitante (€/hab.)	2.679,23	Ahorro neto (%)	56,99

LIQUIDACIÓN DEL PRESUPUESTO

Presupuesto de Ingresos	Previsión inicial	Modificaciones	Previsión Definitiva	Derechos Reconocidos	Recaudación neta	Derechos Ptes. de cobro
1 Impuestos directos	37.500,00	0,00	37.500,00	31.418,22	31.418,22	0,00
2 Impuestos indirectos	20.000,00	0,00	20.000,00	5.685,04	5.685,04	0,00
3 Tasas y otros ingresos	55.000,00	0,00	55.000,00	29.493,85	29.493,85	0,00
4 Transferencias corrientes	50.000,00	0,00	50.000,00	31.038,23	31.038,23	0,00
5 Ingresos patrimoniales	105.300,00	0,00	105.300,00	90.670,89	90.670,89	0,00
6 Enajenación de inversiones reale	0,00	0,00	0,00	0,00	0,00	0,00
7 Transferencias de capital	79.900,00	0,00	79.900,00	37.953,88	37.953,88	0,00
8 Activos financieros	0,00	0,00	0,00	0,00	0,00	0,00
9 Pasivos financieros	0,00	0,00	0,00	0,00	0,00	0,00
10 Total Ingresos	347.700,00	0,00	347.700,00	226.260,11	226.260,11	0,00

Presup. de Gastos	Crédito Inicial	Modificaciones	Crédito Definitivo	Obligaciones Reconocidas	Pagos Líquidos	Obligac. Ptes. de pago	Reman. Crédito comprometido	Reman. Crédito no comprometido
1. Gastos de personal	44.500,00	0,00	44.500,00	41.700,62	41.700,62	0,00	0,00	2.799,38
2. Gastos en bienes corrientes y servicios	85.000,00	0,00	85.000,00	63.365,05	63.365,05	0,00	0,00	21.634,95
3. Gastos financieros	200,00	0,00	200,00	54,80	54,80	0,00	0,00	145,20
4. Transferencias corrientes	47.500,00	0,00	47.500,00	39.337,05	24.501,60	14.835,45	0,00	8.162,95
6. Inversiones reales	170.500,00	0,00	170.500,00	161.666,75	161.666,75	0,00	0,00	8.833,25
7. Transferencias de capital	0,00	0,00	0,00	0,00	0,00	0,00	0,00	0,00
8. Activos financieros	0,00	0,00	0,00	0,00	0,00	0,00	0,00	0,00
9. Pasivos financieros	0,00	0,00	0,00	0,00	0,00	0,00	0,00	0,00
Total Gastos	347.700,00	0,00	347.700,00	306.124,27	291.288,82	14.835,45	0,00	41.575,73

RESULTADO PRESUPUESTARIO

1. Derechos reconocidos netos	226.260,11
2. Obligaciones reconocidas netas	306.124,27
3. Resultado presupuestario del ejercicio	-79.864,16

ESTADO DE REMANENTE DE TESORERÍA

1. Fondos líquidos.	303.420,86
2. Derechos pendientes de cobro ...	1.659,79
Del presupuesto corriente	0,00
De Presupuestos cerrados de operaciones no presupuestarias cobros realizados ptes. de aplic. definitiva.	1.659,79
3. Obligaciones pendientes de Pago ...	58.172,73
Del presupuesto corriente	14.835,45
De presupuestos cerrados de operaciones no presupuestarias Pagos realizados ptes. de aplic. definitiva	43.337,28
I. Remanentes de tesorería total (1 + 2 - 3)	246.907,92
II. Saldos de dudoso cobro	0,00
III. Exceso de financiación afectada.	0,00
IV. Remanente de Tesorería para gastos generales (I - II - III)	246.907,92

ESTADO DE TESORERÍA

Existencias iniciales	366.469,81
Pagos	294.368,23
Cobros	231.319,28
Existencias finales	303.420,86

LIQUIDACIÓN DE EJERCICIOS CERRADOS

Obligaciones pendientes de pago	Rectificaciones y Bajas	Total Obligaciones	Pagos realizados	Obligac. Ptes. pago a 31 de diciembre
Obligaciones Pendientes de pago a 1 de enero				
122.028,00	-122.028,00	0,00	0,00	0,00
Derechos pendientes de cobro	Rectificaciones y Bajas	Total Derechos a cobrar	Recaudación	Pendientes. de cobro a 31 de diciembre
Pendientes de cobro a 1 de enero				
107.647,99	-107.647,99	0,00	0,00	0,00

INDICADORES PRESUPUESTARIOS

Índice de modificaciones presupuestarias (%)	0,00	Ingresos tributarios por habitante (€/hab.)	372,05
Grado de ejecución de ingresos (%)	65,07	Indicador de transferencias recibidas (%)	30,49
Grado de ejecución de gastos (%)	88,04	Autonomía Fiscal (%)	16,40
Grado de realización de los cobros (%)	100,00	Gastos por habitante (€/hab.)	1.710,19
Grado de realización de los pagos (%)	95,15	Esfuerzo inversor (%)	52,81
Ingresos por habitante (€/hab.)	1.264,02	Ahorro neto (%)	23,29

LIQUIDACIÓN DEL PRESUPUESTO

Presupuesto de Ingresos	Previsión inicial	Modificaciones	Previsión Definitiva	Derechos Reconocidos	Recaudación neta	Derechos Ptes. de cobro
1 Impuestos directos	40.000,00	0,00	40.000,00	34.076,16	34.076,16	0,00
2 Impuestos indirectos	0,00	0,00	0,00	0,00	0,00	0,00
3 Tasas y otros ingresos	30.000,00	0,00	30.000,00	21.366,26	21.366,26	0,00
4 Transferencias corrientes	30.000,00	0,00	30.000,00	25.340,09	25.340,09	0,00
5 Ingresos patrimoniales	50.000,00	0,00	50.000,00	31.128,76	31.128,76	0,00
6 Enajenación de inversiones reale	0,00	0,00	0,00	0,00	0,00	0,00
7 Transferencias de capital	145.000,00	0,00	145.000,00	92.711,45	92.711,45	0,00
8 Activos financieros	0,00	0,00	0,00	0,00	0,00	0,00
9 Pasivos financieros	0,00	0,00	0,00	0,00	0,00	0,00
10 Total Ingresos	295.000,00	0,00	295.000,00	204.622,72	204.622,72	0,00

Presup. de Gastos	Crédito Inicial	Modificaciones	Crédito Definitivo	Obligaciones Reconocidas	Pagos Líquidos	Obligac. Ptes. de pago	Reman. Crédito comprometido	Reman. Crédito no comprometido
1. Gastos de personal	40.000,00	0,00	40.000,00	28.682,03	28.682,03	0,00	0,00	11.317,97
2. Gastos en bienes corrientes y servicios	82.000,00	0,00	82.000,00	80.920,54	80.920,54	0,00	0,00	1.079,46
3. Gastos financieros	4.000,00	0,00	4.000,00	0,00	0,00	0,00	0,00	4.000,00
4. Transferencias corrientes	15.000,00	0,00	15.000,00	6.307,49	6.307,49	0,00	0,00	8.692,51
6. Inversiones reales	118.000,00	0,00	118.000,00	93.504,90	93.504,90	0,00	0,00	24.495,10
7. Transferencias de capital	0,00	0,00	0,00	0,00	0,00	0,00	0,00	0,00
8. Activos financieros	0,00	0,00	0,00	0,00	0,00	0,00	0,00	0,00
9. Pasivos financieros	36.000,00	0,00	36.000,00	0,00	0,00	0,00	0,00	36.000,00
Total Gastos	295.000,00	0,00	295.000,00	209.414,96	209.414,96	0,00	0,00	85.585,04

RESULTADO PRESUPUESTARIO

1. Derechos reconocidos netos	204.622,72
2. Obligaciones reconocidas netas	209.414,96
3. Resultado presupuestario del ejercicio	-4.792,24

ESTADO DE REMANENTE DE TESORERÍA

1. Fondos líquidos.	13.579,71
2. Derechos pendientes de cobro ...	0,00
Del presupuesto corriente	0,00
De Presupuestos cerrados de operaciones no presupuestarias cobros realizados ptes. de aplic. definitiva.	0,00
3. Obligaciones pendientes de Pago ...	0,00
Del presupuesto corriente	0,00
De presupuestos cerrados de operaciones no presupuestarias Pagos realizados ptes. de aplic. definitiva	0,00
I. Remanentes de tesorería total (1 + 2 - 3)	13.579,71
II. Saldos de dudoso cobro	0,00
III. Exceso de financiación afectada.	0,00
IV. Remanente de Tesorería para gastos generales (I - II - III)	13.579,71

ESTADO DE TESORERÍA

Existencias iniciales	18.371,95
Pagos	209.414,96
Cobros	204.622,72
Existencias finales	13.579,71

LIQUIDACIÓN DE EJERCICIOS CERRADOS

Obligaciones pendientes de pago	Rectificaciones y Bajas	Total Obligaciones	Pagos realizados	Obligac. Ptes. pago a 31 de diciembre
Obligaciones Pendientes de pago a 1 de enero				
0,00	0,00	0,00	0,00	0,00
Derechos pendientes de cobro				
Pendientes de cobro a 1 de enero				
0,00	0,00	0,00	0,00	0,00

INDICADORES PRESUPUESTARIOS

Índice de modificaciones presupuestarias (%)	0,00	Ingresos tributarios por habitante (€/hab.)	324,22
Grado de ejecución de ingresos (%)	69,36	Indicador de transferencias recibidas (%)	57,69
Grado de ejecución de gastos (%)	70,99	Autonomía Fiscal (%)	16,65
Grado de realización de los cobros (%)	100,00	Gastos por habitante (€/hab.)	1.224,65
Grado de realización de los pagos (%)	100,00	Esfuerzo inversor (%)	44,65
Ingresos por habitante (€/hab.)	1.196,62	Ahorro neto (%)	-3,57

LIQUIDACIÓN DEL PRESUPUESTO

Presupuesto de Ingresos	Previsión inicial	Modificaciones	Previsión Definitiva	Derechos Reconocidos	Recaudación neta	Derechos Ptes. de cobro
1 Impuestos directos	86.600,00	0,00	86.600,00	75.305,33	75.305,33	0,00
2 Impuestos indirectos	1.500,00	0,00	1.500,00	30,00	30,00	0,00
3 Tasas y otros ingresos	4.683,50	0,00	4.683,50	1.539,66	1.539,66	0,00
4 Transferencias corrientes	10.394,50	0,00	10.394,50	13.295,40	13.295,40	0,00
5 Ingresos patrimoniales	8.300,00	0,00	8.300,00	4.777,97	4.777,97	0,00
6 Enajenación de inversiones reales	0,00	0,00	0,00	0,00	0,00	0,00
7 Transferencias de capital	14.022,00	0,00	14.022,00	7.654,05	1.654,05	6.000,00
8 Activos financieros	0,00	0,00	0,00	0,00	0,00	0,00
9 Pasivos financieros	0,00	0,00	0,00	0,00	0,00	0,00
10 Total Ingresos	125.500,00	0,00	125.500,00	102.602,41	96.602,41	6.000,00

Presup. de Gastos	Crédito Inicial	Modificaciones	Crédito Definitivo	Obligaciones Reconocidas	Pagos Líquidos	Obligac. Ptes. de pago	Reman. Crédito comprometido	Reman. Crédito no comprometido
1. Gastos de personal	24.336,80	0,00	24.336,80	23.154,41	23.154,41	0,00	0,00	1.182,39
2. Gastos en bienes corrientes y servicios	43.113,20	0,00	43.113,20	24.529,68	24.529,68	0,00	0,00	18.583,52
3. Gastos financieros	0,00	0,00	0,00	0,00	0,00	0,00	0,00	0,00
4. Transferencias corrientes	7.050,00	0,00	7.050,00	6.492,63	6.492,63	0,00	0,00	557,37
6. Inversiones reales	3.000,00	0,00	3.000,00	0,00	0,00	0,00	0,00	3.000,00
7. Transferencias de capital	48.000,00	0,00	48.000,00	47.217,12	36.000,00	11.217,12	0,00	782,88
8. Activos financieros	0,00	0,00	0,00	0,00	0,00	0,00	0,00	0,00
9. Pasivos financieros	0,00	0,00	0,00	0,00	0,00	0,00	0,00	0,00
Total Gastos	125.500,00	0,00	125.500,00	101.393,84	90.176,72	11.217,12	0,00	24.106,16

RESULTADO PRESUPUESTARIO

1. Derechos reconocidos netos	102.602,41
2. Obligaciones reconocidas netas	101.393,84
3. Resultado presupuestario del ejercicio	1.208,57

ESTADO DE REMANENTE DE TESORERÍA

1. Fondos líquidos.	290.684,57
2. Derechos pendientes de cobro ...	6.000,00
Del presupuesto corriente	6.000,00
De Presupuestos cerrados de operaciones no presupuestarias cobros realizados ptes. de aplic. definitiva.	0,00
3. Obligaciones pendientes de Pago ...	12.355,13
Del presupuesto corriente	11.217,12
De presupuestos cerrados de operaciones no presupuestarias Pagos realizados ptes. de aplic. definitiva	0,00
I. Remanentes de tesorería total (1 + 2 - 3)	284.329,44
II. Saldos de dudoso cobro	0,00
III. Exceso de financiación afectada.	0,00
IV. Remanente de Tesorería para gastos generales (I - II - III)	284.329,44

ESTADO DE TESORERÍA

Existencias iniciales	284.298,61
Pagos	95.337,32
Cobros	101.723,28
Existencias finales	290.684,57

LIQUIDACIÓN DE EJERCICIOS CERRADOS

Obligaciones pendientes de pago			Pagos realizados		
Obligaciones Pendientes de pago a 1 de enero	Rectificaciones y Bajas	Total Obligaciones	Pagos realizados	Obligac. Ptes. pago a 31 de diciembre	
0,00	0,00	0,00	0,00	0,00	
Derechos pendientes de cobro			Pendientes de cobro a 31 de diciembre		
Pendientes de cobro a 1 de enero	Rectificaciones y Bajas	Total Derechos a cobrar	Recaudación	Pendientes de cobro a 31 de diciembre	
0,00	0,00	0,00	0,00	0,00	

INDICADORES PRESUPUESTARIOS

Índice de modificaciones presupuestarias (%)	0,00	Ingresos tributarios por habitante (€/hab.)	784,44
Grado de ejecución de ingresos (%)	81,75	Indicador de transferencias recibidas (%)	20,42
Grado de ejecución de gastos (%)	80,79	Autonomía Fiscal (%)	73,42
Grado de realización de los cobros (%)	94,15	Gastos por habitante (€/hab.)	1.034,63
Grado de realización de los pagos (%)	88,94	Esfuerzo inversor (%)	46,57
Ingresos por habitante (€/hab.)	1.046,96	Ahorro neto (%)	42,94

LIQUIDACIÓN DEL PRESUPUESTO

Presupuesto de Ingresos	Previsión inicial	Modificaciones	Previsión Definitiva	Derechos Reconocidos	Recaudación neta	Derechos Ptes. de cobro
1 Impuestos directos	30.000,00	0,00	30.000,00	37.454,40	37.454,40	0,00
2 Impuestos indirectos	0,00	0,00	0,00	0,00	0,00	0,00
3 Tasas y otros ingresos	16.000,00	0,00	16.000,00	4.457,60	4.457,60	0,00
4 Transferencias corrientes	40.000,00	0,00	40.000,00	56.229,18	56.229,18	0,00
5 Ingresos patrimoniales	50.000,00	0,00	50.000,00	60.776,47	60.776,47	0,00
6 Enajenación de inversiones reale	0,00	0,00	0,00	0,00	0,00	0,00
7 Transferencias de capital	159.000,00	0,00	159.000,00	27.965,66	27.965,66	0,00
8 Activos financieros	0,00	0,00	0,00	0,00	0,00	0,00
9 Pasivos financieros	0,00	0,00	0,00	0,00	0,00	0,00
10 Total Ingresos	295.000,00	0,00	295.000,00	186.883,31	186.883,31	0,00

Presup. de Gastos	Crédito Inicial	Modificaciones	Crédito Definitivo	Obligaciones Reconocidas	Pagos Líquidos	Obligac. Ptes. de pago	Reman. Crédito comprometido	Reman. Crédito no comprometido
1. Gastos de personal	35.000,00	0,00	35.000,00	30.563,10	30.563,10	0,00	0,00	4.436,90
2. Gastos en bienes corrientes y servicios	78.000,00	0,00	78.000,00	61.716,57	61.716,57	0,00	0,00	16.283,43
3. Gastos financieros	0,00	0,00	0,00	0,00	0,00	0,00	0,00	0,00
4. Transferencias corrientes	26.000,00	0,00	26.000,00	4.031,77	4.031,77	0,00	0,00	21.968,23
6. Inversiones reales	156.000,00	0,00	156.000,00	80.993,34	80.993,34	0,00	0,00	75.006,66
7. Transferencias de capital	0,00	0,00	0,00	0,00	0,00	0,00	0,00	0,00
8. Activos financieros	0,00	0,00	0,00	0,00	0,00	0,00	0,00	0,00
9. Pasivos financieros	0,00	0,00	0,00	0,00	0,00	0,00	0,00	0,00
Total Gastos	295.000,00	0,00	295.000,00	177.304,78	177.304,78	0,00	0,00	117.695,22

RESULTADO PRESUPUESTARIO

1. Derechos reconocidos netos	186.883,31
2. Obligaciones reconocidas netas	177.304,78
3. Resultado presupuestario del ejercicio	9.578,53

ESTADO DE REMANENTE DE TESORERÍA

1. Fondos líquidos.	25.292,53
2. Derechos pendientes de cobro ...	0,00
Del presupuesto corriente	0,00
De Presupuestos cerrados de operaciones no presupuestarias cobros realizados ptes. de aplic. definitiva.	0,00
3. Obligaciones pendientes de Pago ...	0,00
Del presupuesto corriente	0,00
De presupuestos cerrados de operaciones no presupuestarias Pagos realizados ptes. de aplic. definitiva	0,00
I. Remanentes de tesorería total (1 + 2 - 3)	25.292,53
II. Saldos de dudoso cobro	0,00
III. Exceso de financiación afectada.	0,00
IV. Remanente de Tesorería para gastos generales (I - II - III)	25.292,53

ESTADO DE TESORERÍA

Existencias iniciales	15.714,00
Pagos	177.304,78
Cobros	186.883,31
Existencias finales	25.292,53

LIQUIDACIÓN DE EJERCICIOS CERRADOS

Obligaciones pendientes de pago	Rectificaciones y Bajas	Total Obligaciones	Pagos realizados	Obligac. Ptes. pago a 31 de diciembre
Obligaciones Pendientes de pago a 1 de enero				
0,00	0,00	0,00	0,00	0,00
Derechos pendientes de cobro				
Pendientes de cobro a 1 de enero				
0,00	0,00	0,00	0,00	0,00

INDICADORES PRESUPUESTARIOS

Índice de modificaciones presupuestarias (%)	0,00	Ingresos tributarios por habitante (€/hab.)	399,16
Grado de ejecución de ingresos (%)	63,35	Indicador de transferencias recibidas (%)	45,05
Grado de ejecución de gastos (%)	60,10	Autonomía Fiscal (%)	20,04
Grado de realización de los cobros (%)	100,00	Gastos por habitante (€/hab.)	1.688,62
Grado de realización de los pagos (%)	100,00	Esfuerzo inversor (%)	45,68
Ingresos por habitante (€/hab.)	1.779,84	Ahorro neto (%)	39,40

LIQUIDACIÓN DEL PRESUPUESTO

Presupuesto de Ingresos	Previsión inicial	Modificaciones	Previsión Definitiva	Derechos Reconocidos	Recaudación neta	Derechos Ptes. de cobro
1 Impuestos directos	4.331,00	0,00	4.331,00	5.685,01	5.685,01	0,00
2 Impuestos indirectos	238,50	0,00	238,50	240,00	240,00	0,00
3 Tasas y otros ingresos	5.991,86	0,00	5.991,86	5.933,36	5.933,36	0,00
4 Transferencias corrientes	5.128,50	0,00	5.128,50	4.363,94	4.363,94	0,00
5 Ingresos patrimoniales	65.604,08	0,00	65.604,08	21.200,08	21.200,08	0,00
6 Enajenación de inversiones reale	0,00	0,00	0,00	0,00	0,00	0,00
7 Transferencias de capital	56.106,06	0,00	56.106,06	39.667,76	39.667,76	0,00
8 Activos financieros	0,00	0,00	0,00	0,00	0,00	0,00
9 Pasivos financieros	0,00	0,00	0,00	0,00	0,00	0,00
10 Total Ingresos	137.400,00	0,00	137.400,00	77.090,15	77.090,15	0,00

Presup. de Gastos	Crédito Inicial	Modificaciones	Crédito Definitivo	Obligaciones Reconocidas	Pagos Líquidos	Obligac. Ptes. de pago	Reman. Crédito comprometido	Reman. Crédito no comprometido
1. Gastos de personal	5.771,76	0,00	5.771,76	5.290,00	5.290,00	0,00	0,00	481,76
2. Gastos en bienes corrientes y servicios	34.958,24	0,00	34.958,24	19.361,34	19.361,34	0,00	0,00	15.596,90
3. Gastos financieros	0,00	0,00	0,00	0,00	0,00	0,00	0,00	0,00
4. Transferencias corrientes	1.250,00	0,00	1.250,00	30,05	30,05	0,00	0,00	1.219,95
6. Inversiones reales	95.420,00	0,00	95.420,00	86.738,55	65.983,05	20.755,50	0,00	8.681,45
7. Transferencias de capital	0,00	0,00	0,00	0,00	0,00	0,00	0,00	0,00
8. Activos financieros	0,00	0,00	0,00	0,00	0,00	0,00	0,00	0,00
9. Pasivos financieros	0,00	0,00	0,00	0,00	0,00	0,00	0,00	0,00
Total Gastos	137.400,00	0,00	137.400,00	111.419,94	90.664,44	20.755,50	0,00	25.980,06

RESULTADO PRESUPUESTARIO

1. Derechos reconocidos netos	77.090,15
2. Obligaciones reconocidas netas	111.419,94
3. Resultado presupuestario del ejercicio	-34.329,79

ESTADO DE REMANENTE DE TESORERÍA

1. Fondos líquidos.	221.402,42
2. Derechos pendientes de cobro ...	-1.145,09
Del presupuesto corriente	0,00
De Presupuestos cerrados de operaciones no presupuestarias cobros realizados ptes. de aplic. definitiva.	247,29
de operaciones no presupuestarias	554,34
cobros realizados ptes. de aplic. definitiva.	1.946,72
3. Obligaciones pendientes de Pago ...	22.149,17
Del presupuesto corriente	20.755,50
De presupuestos cerrados	61,56
De operaciones no presupuestarias	1.332,11
Pagos realizados ptes. de aplic. definitiva	0,00
I. Remanentes de tesorería total (1 + 2 - 3)	198.108,16
II. Saldos de dudoso cobro	0,00
III. Exceso de financiación afectada.	0,00
IV. Remanente de Tesorería para gastos generales (I - II - III)	198.108,16

ESTADO DE TESORERÍA

Existencias iniciales	238.580,76
Pagos	95.958,49
Cobros	78.780,15
Existencias finales	221.402,42

LIQUIDACIÓN DE EJERCICIOS CERRADOS

Obligaciones pendientes de pago	Rectificaciones y Bajas	Total Obligaciones	Pagos realizados	Obligac. Ptes. pago a 31 de diciembre
Obligaciones Pendientes de pago a 1 de enero				
4.781,56	0,00	4.781,56	4.720,00	61,56
Derechos pendientes de cobro				
Pendientes de cobro a 1 de enero				
247,29	0,00	247,29	0,00	247,29

INDICADORES PRESUPUESTARIOS

Índice de modificaciones presupuestarias (%)	0,00	Ingresos tributarios por habitante (€/hab.)	359,34
Grado de ejecución de ingresos (%)	56,11	Indicador de transferencias recibidas (%)	57,12
Grado de ejecución de gastos (%)	81,09	Autonomía Fiscal (%)	7,69
Grado de realización de los cobros (%)	100,00	Gastos por habitante (€/hab.)	3.376,36
Grado de realización de los pagos (%)	81,37	Esfuerzo inversor (%)	77,85
Ingresos por habitante (€/hab.)	2.336,07	Ahorro neto (%)	34,05

LIQUIDACIÓN DEL PRESUPUESTO

Presupuesto de Ingresos	Previsión inicial	Modificaciones	Previsión Definitiva	Derechos Reconocidos	Recaudación neta	Derechos Ptes. de cobro
1 Impuestos directos	128.000,00	0,00	128.000,00	113.894,12	113.894,12	0,00
2 Impuestos indirectos	15.180,00	0,00	15.180,00	34.206,59	34.206,59	0,00
3 Tasas y otros ingresos	13.500,00	0,00	13.500,00	28.525,89	28.525,89	0,00
4 Transferencias corrientes	21.974,69	0,00	21.974,69	27.695,90	22.321,21	5.374,69
5 Ingresos patrimoniales	49.500,00	0,00	49.500,00	45.346,32	45.346,32	0,00
6 Enajenación de inversiones reale	17.200,00	0,00	17.200,00	17.200,00	17.200,00	0,00
7 Transferencias de capital	185.798,24	113.718,36	299.516,60	187.633,95	103.849,00	83.784,95
8 Activos financieros	0,00	68.029,73	68.029,73	0,00	0,00	0,00
9 Pasivos financieros	15.000,00	0,00	15.000,00	0,00	0,00	0,00
10 Total Ingresos	446.152,93	181.748,09	627.901,02	454.502,77	365.343,13	89.159,64

Presup. de Gastos	Crédito Inicial	Modificaciones	Crédito Definitivo	Obligaciones Reconocidas	Pagos Líquidos	Obligac. Ptes. de pago	Reman. Crédito comprometido	Reman. Crédito no comprometido
1. Gastos de personal	50.740,47	9.235,00	59.975,47	50.644,90	50.644,90	0,00	0,00	9.330,57
2. Gastos en bienes corrientes y servicios	58.952,00	4.650,00	63.602,00	58.436,32	58.436,32	0,00	0,00	5.165,68
3. Gastos financieros	436,05	0,00	436,05	436,05	436,05	0,00	0,00	0,00
4. Transferencias corrientes	23.700,00	1.800,00	25.500,00	19.929,56	19.929,56	0,00	0,00	5.570,44
6. Inversiones reales	300.519,41	166.063,09	466.582,50	334.007,45	220.256,93	113.750,52	89.617,42	42.957,63
7. Transferencias de capital	7.200,00	0,00	7.200,00	0,00	0,00	0,00	0,00	7.200,00
8. Activos financieros	0,00	0,00	0,00	0,00	0,00	0,00	0,00	0,00
9. Pasivos financieros	4.605,00	0,00	4.605,00	4.605,00	4.605,00	0,00	0,00	0,00
Total Gastos	446.152,93	181.748,09	627.901,02	468.059,28	354.308,76	113.750,52	89.617,42	70.224,32

RESULTADO PRESUPUESTARIO

1. Derechos reconocidos netos	454.502,77
2. Obligaciones reconocidas netas	468.059,28
3. Resultado presupuestario del ejercicio	-13.556,51

ESTADO DE REMANENTE DE TESORERÍA

1. Fondos líquidos.	110.448,01
2. Derechos pendientes de cobro ...	79.652,71
Del presupuesto corriente	89.159,64
De Presupuestos cerrados de operaciones no presupuestarias cobros realizados ptes. de aplic. definitiva.	828,90
3. Obligaciones pendientes de Pago ...	128.271,53
Del presupuesto corriente	113.750,52
De presupuestos cerrados de operaciones no presupuestarias Pagos realizados ptes. de aplic. definitiva	0,00
Pagos realizados ptes. de aplic. definitiva	18.713,64
I. Remanentes de tesorería total (1 + 2 - 3)	4.192,63
II. Saldos de dudoso cobro	61.829,19
III. Exceso de financiación afectada.	0,00
IV. Remanente de Tesorería para gastos generales (I - II - III)	61.829,19

ESTADO DE TESORERÍA

Existencias iniciales	159.364,37
Pagos	471.007,35
Cobros	422.090,99
Existencias finales	110.448,01

LIQUIDACIÓN DE EJERCICIOS CERRADOS

Obligaciones pendientes de pago	Rectificaciones y Bajas	Total Obligaciones	Pagos realizados	Obligac. Ptes. pago a 31 de diciembre
Obligaciones Pendientes de pago a 1 de enero				
109.655,95	-650,24	109.005,71	109.005,71	0,00
Derechos pendientes de cobro				
Pendientes de cobro a 1 de enero				
38.370,67	0,00	38.370,67	37.541,77	828,90

INDICADORES PRESUPUESTARIOS

Índice de modificaciones presupuestarias (%)	40,74	Ingresos tributarios por habitante (€/hab.)	1.051,35
Grado de ejecución de ingresos (%)	72,38	Indicador de transferencias recibidas (%)	47,38
Grado de ejecución de gastos (%)	74,54	Autonomía Fiscal (%)	32,59
Grado de realización de los cobros (%)	80,38	Gastos por habitante (€/hab.)	2.786,07
Grado de realización de los pagos (%)	75,70	Esfuerzo inversor (%)	71,36
Ingresos por habitante (€/hab.)	2.705,37	Ahorro neto (%)	46,31

LIQUIDACIÓN DEL PRESUPUESTO

Presupuesto de Ingresos	Previsión inicial	Modificaciones	Previsión Definitiva	Derechos Reconocidos	Recaudación neta	Derechos Ptes. de cobro
1 Impuestos directos	41.291,78	0,00	41.291,78	38.097,62	38.097,62	0,00
2 Impuestos indirectos	300,00	0,00	300,00	168,00	168,00	0,00
3 Tasas y otros ingresos	9.458,00	0,00	9.458,00	10.903,29	10.903,29	0,00
4 Transferencias corrientes	44.650,41	0,00	44.650,41	38.345,59	38.345,59	0,00
5 Ingresos patrimoniales	6.737,81	0,00	6.737,81	4.362,17	4.362,17	0,00
6 Enajenación de inversiones reale	0,00	0,00	0,00	0,00	0,00	0,00
7 Transferencias de capital	38.880,00	0,00	38.880,00	6.472,52	6.472,52	0,00
8 Activos financieros	0,00	0,00	0,00	0,00	0,00	0,00
9 Pasivos financieros	0,00	0,00	0,00	0,00	0,00	0,00
10 Total Ingresos	141.318,00	0,00	141.318,00	98.349,19	98.349,19	0,00

Presup. de Gastos	Crédito Inicial	Modificaciones	Crédito Definitivo	Obligaciones Reconocidas	Pagos Líquidos	Obligac. Ptes. de pago	Reman. Crédito comprometido	Reman. Crédito no comprometido
1. Gastos de personal	38.000,00	0,00	38.000,00	36.347,48	33.597,40	2.750,08	0,00	1.652,52
2. Gastos en bienes corrientes y servicios	43.900,00	-1.022,00	42.878,00	17.572,20	17.412,04	160,16	0,00	25.305,80
3. Gastos financieros	0,00	0,00	0,00	0,00	0,00	0,00	0,00	0,00
4. Transferencias corrientes	10.200,00	1.022,00	11.222,00	11.121,64	11.121,64	0,00	0,00	100,36
6. Inversiones reales	49.218,00	0,00	49.218,00	23.267,44	23.267,44	0,00	0,00	25.950,56
7. Transferencias de capital	0,00	0,00	0,00	0,00	0,00	0,00	0,00	0,00
8. Activos financieros	0,00	0,00	0,00	0,00	0,00	0,00	0,00	0,00
9. Pasivos financieros	0,00	0,00	0,00	0,00	0,00	0,00	0,00	0,00
Total Gastos	141.318,00	0,00	141.318,00	88.308,76	85.398,52	2.910,24	0,00	53.009,24

RESULTADO PRESUPUESTARIO

1. Derechos reconocidos netos	98.349,19
2. Obligaciones reconocidas netas	88.308,76
3. Resultado presupuestario del ejercicio	10.040,43

ESTADO DE REMANENTE DE TESORERÍA

1. Fondos líquidos.	371.727,48
2. Derechos pendientes de cobro ...	17.748,88
Del presupuesto corriente	0,00
De Presupuestos cerrados de operaciones no presupuestarias cobros realizados ptes. de aplic. definitiva.	16.696,70
3. Obligaciones pendientes de Pago ...	3.651,25
Del presupuesto corriente	2.910,24
De presupuestos cerrados de operaciones no presupuestarias Pagos realizados ptes. de aplic. definitiva	380,09
I. Remanentes de tesorería total (1 + 2 - 3)	385.825,11
II. Saldos de dudoso cobro	0,00
III. Exceso de financiación afectada.	0,00
IV. Remanente de Tesorería para gastos generales (I - II - III)	385.825,11

ESTADO DE TESORERÍA

Existencias iniciales	360.573,70
Pagos	92.458,25
Cobros	103.612,03
Existencias finales	371.727,48

LIQUIDACIÓN DE EJERCICIOS CERRADOS

Obligaciones pendientes de pago	Rectificaciones y Bajas	Total Obligaciones	Pagos realizados	Obligac. Ptes. pago a 31 de diciembre
Obligaciones Pendientes de pago a 1 de enero				
380,09	0,00	380,09	0,00	380,09
Derechos pendientes de cobro				
Pendientes de cobro a 1 de enero		Total Derechos a cobrar	Recaudación	Pendientes. de cobro a 31 de diciembre
17.086,42	-389,72	16.696,70	0,00	16.696,70

INDICADORES PRESUPUESTARIOS

Índice de modificaciones presupuestarias (%)	0,00	Ingresos tributarios por habitante (€/hab.)	249,59
Grado de ejecución de ingresos (%)	69,59	Indicador de transferencias recibidas (%)	45,57
Grado de ejecución de gastos (%)	62,49	Autonomía Fiscal (%)	38,91
Grado de realización de los cobros (%)	100,00	Gastos por habitante (€/hab.)	448,27
Grado de realización de los pagos (%)	96,70	Esfuerzo inversor (%)	26,35
Ingresos por habitante (€/hab.)	499,23	Ahorro neto (%)	29,21

LIQUIDACIÓN DEL PRESUPUESTO

Presupuesto de Ingresos	Previsión inicial	Modificaciones	Previsión Definitiva	Derechos Reconocidos	Recaudación neta	Derechos Ptes. de cobro
1 Impuestos directos	8.825,00	0,00	8.825,00	10.240,12	10.240,12	0,00
2 Impuestos indirectos	0,00	0,00	0,00	0,00	0,00	0,00
3 Tasas y otros ingresos	2.200,00	0,00	2.200,00	3.119,89	3.119,89	0,00
4 Transferencias corrientes	13.275,00	0,00	13.275,00	11.276,38	11.276,38	0,00
5 Ingresos patrimoniales	15.500,00	0,00	15.500,00	14.576,76	14.576,76	0,00
6 Enajenación de inversiones reales	0,00	0,00	0,00	0,00	0,00	0,00
7 Transferencias de capital	20.000,00	0,00	20.000,00	20.567,05	20.567,05	0,00
8 Activos financieros	0,00	0,00	0,00	0,00	0,00	0,00
9 Pasivos financieros	0,00	0,00	0,00	0,00	0,00	0,00
10 Total Ingresos	59.800,00	0,00	59.800,00	59.780,20	59.780,20	0,00

Presup. de Gastos	Crédito Inicial	Modificaciones	Crédito Definitivo	Obligaciones Reconocidas	Pagos Líquidos	Obligac. Ptes. de pago	Reman. Crédito comprometido	Reman. Crédito no comprometido
1. Gastos de personal	9.700,00	0,00	9.700,00	9.042,64	9.042,64	0,00	0,00	657,36
2. Gastos en bienes corrientes y servicios	19.600,00	0,00	19.600,00	19.096,32	19.096,32	0,00	0,00	503,68
3. Gastos financieros	0,00	0,00	0,00	0,00	0,00	0,00	0,00	0,00
4. Transferencias corrientes	3.500,00	0,00	3.500,00	1.416,00	1.416,00	0,00	0,00	2.084,00
6. Inversiones reales	27.000,00	0,00	27.000,00	26.749,33	26.749,33	0,00	0,00	250,67
7. Transferencias de capital	0,00	0,00	0,00	0,00	0,00	0,00	0,00	0,00
8. Activos financieros	0,00	0,00	0,00	0,00	0,00	0,00	0,00	0,00
9. Pasivos financieros	0,00	0,00	0,00	0,00	0,00	0,00	0,00	0,00
Total Gastos	59.800,00	0,00	59.800,00	56.304,29	56.304,29	0,00	0,00	3.495,71

RESULTADO PRESUPUESTARIO

1. Derechos reconocidos netos	59.780,20
2. Obligaciones reconocidas netas	56.304,29
3. Resultado presupuestario del ejercicio	3.475,91

ESTADO DE REMANENTE DE TESORERÍA

1. Fondos líquidos.	67.908,20
2. Derechos pendientes de cobro ...	0,00
Del presupuesto corriente	0,00
De Presupuestos cerrados de operaciones no presupuestarias cobros realizados ptes. de aplic. definitiva.	0,00
3. Obligaciones pendientes de Pago ...	0,00
Del presupuesto corriente	0,00
De presupuestos cerrados de operaciones no presupuestarias Pagos realizados ptes. de aplic. definitiva	0,00
I. Remanentes de tesorería total (1 + 2 - 3)	67.908,20
II. Saldos de dudoso cobro	0,00
III. Exceso de financiación afectada.	0,00
IV. Remanente de Tesorería para gastos generales (I - II - III)	67.908,20

ESTADO DE TESORERÍA

Existencias iniciales	64.432,29
Pagos	56.304,29
Cobros	59.780,20
Existencias finales	67.908,20

LIQUIDACIÓN DE EJERCICIOS CERRADOS

Obligaciones pendientes de pago	Rectificaciones y Bajas	Total Obligaciones	Pagos realizados	Obligac. Ptes. pago a 31 de diciembre
Obligaciones Pendientes de pago a 1 de enero				
0,00	0,00	0,00	0,00	0,00
Derechos pendientes de cobro				
Pendientes de cobro a 1 de enero		Total Derechos a cobrar	Recaudación	Pendientes. de cobro a 31 de diciembre
0,00	0,00	0,00	0,00	0,00

INDICADORES PRESUPUESTARIOS

Índice de modificaciones presupuestarias (%)	0,00	Ingresos tributarios por habitante (€/hab.)	477,14
Grado de ejecución de ingresos (%)	99,97	Indicador de transferencias recibidas (%)	53,27
Grado de ejecución de gastos (%)	94,15	Autonomía Fiscal (%)	17,13
Grado de realización de los cobros (%)	100,00	Gastos por habitante (€/hab.)	2.010,87
Grado de realización de los pagos (%)	100,00	Esfuerzo inversor (%)	47,51
Ingresos por habitante (€/hab.)	2.135,01	Ahorro neto (%)	24,63

LIQUIDACIÓN DEL PRESUPUESTO

Presupuesto de Ingresos	Previsión inicial	Modificaciones	Previsión Definitiva	Derechos Reconocidos	Recaudación neta	Derechos Ptes. de cobro
1 Impuestos directos	8.500,00	0,00	8.500,00	8.033,79	8.033,79	0,00
2 Impuestos indirectos	0,00	0,00	0,00	0,00	0,00	0,00
3 Tasas y otros ingresos	3.200,00	0,00	3.200,00	1.087,18	1.087,18	0,00
4 Transferencias corrientes	11.900,00	0,00	11.900,00	23.913,33	23.913,33	0,00
5 Ingresos patrimoniales	23.100,00	0,00	23.100,00	19.427,71	19.427,71	0,00
6 Enajenación de inversiones reale	0,00	0,00	0,00	0,00	0,00	0,00
7 Transferencias de capital	46.100,00	0,00	46.100,00	28.751,14	28.751,14	0,00
8 Activos financieros	0,00	0,00	0,00	0,00	0,00	0,00
9 Pasivos financieros	0,00	0,00	0,00	0,00	0,00	0,00
10 Total Ingresos	92.800,00	0,00	92.800,00	81.213,15	81.213,15	0,00

Presup. de Gastos	Crédito Inicial	Modificaciones	Crédito Definitivo	Obligaciones Reconocidas	Pagos Líquidos	Obligac. Ptes. de pago	Reman. Crédito comprometido	Reman. Crédito no comprometido
1. Gastos de personal	13.500,00	0,00	13.500,00	11.720,00	10.166,64	1.553,36	0,00	1.780,00
2. Gastos en bienes corrientes y servicios	25.800,00	0,00	25.800,00	23.458,38	19.398,38	4.060,00	0,00	2.341,62
3. Gastos financieros	0,00	0,00	0,00	0,00	0,00	0,00	0,00	0,00
4. Transferencias corrientes	0,00	0,00	0,00	0,00	0,00	0,00	0,00	0,00
6. Inversiones reales	53.500,00	0,00	53.500,00	40.440,81	40.440,81	0,00	0,00	13.059,19
7. Transferencias de capital	0,00	0,00	0,00	0,00	0,00	0,00	0,00	0,00
8. Activos financieros	0,00	0,00	0,00	0,00	0,00	0,00	0,00	0,00
9. Pasivos financieros	0,00	0,00	0,00	0,00	0,00	0,00	0,00	0,00
Total Gastos	92.800,00	0,00	92.800,00	75.619,19	70.005,83	5.613,36	0,00	17.180,81

RESULTADO PRESUPUESTARIO

1. Derechos reconocidos netos	81.213,15
2. Obligaciones reconocidas netas	75.619,19
3. Resultado presupuestario del ejercicio	5.593,96

ESTADO DE REMANENTE DE TESORERÍA

1. Fondos líquidos.	28.272,12
2. Derechos pendientes de cobro ...	0,00
Del presupuesto corriente	0,00
De Presupuestos cerrados de operaciones no presupuestarias cobros realizados ptes. de aplic. definitiva.	0,00
3. Obligaciones pendientes de Pago ...	5.837,44
Del presupuesto corriente	5.613,36
De presupuestos cerrados	0,00
De operaciones no presupuestarias	224,08
Pagos realizados ptes. de aplic. definitiva	0,00
I. Remanentes de tesorería total (1 + 2 - 3)	22.434,68
II. Saldos de dudoso cobro	0,00
III. Exceso de financiación afectada.	0,00
IV. Remanente de Tesorería para gastos generales (I - II - III)	22.434,68

ESTADO DE TESORERÍA

Existencias iniciales	17.670,48
Pagos	72.772,78
Cobros	83.374,42
Existencias finales	28.272,12

LIQUIDACIÓN DE EJERCICIOS CERRADOS

Obligaciones pendientes de pago	Rectificaciones y Bajas	Total Obligaciones	Pagos realizados	Obligac. Ptes. pago a 31 de diciembre
Obligaciones Pendientes de pago a 1 de enero				
408,60	0,00	408,60	408,60	0,00
Derechos pendientes de cobro	Rectificaciones y Bajas	Total Derechos a cobrar	Recaudación	Pendientes. de cobro a 31 de diciembre
Pendientes de cobro a 1 de enero				
0,00	0,00	0,00	0,00	0,00

INDICADORES PRESUPUESTARIOS

Índice de modificaciones presupuestarias (%)	0,00	Ingresos tributarios por habitante (€/hab.)	276,39
Grado de ejecución de ingresos (%)	87,51	Indicador de transferencias recibidas (%)	64,85
Grado de ejecución de gastos (%)	81,49	Autonomía Fiscal (%)	9,89
Grado de realización de los cobros (%)	100,00	Gastos por habitante (€/hab.)	2.291,49
Grado de realización de los pagos (%)	92,58	Esfuerzo inversor (%)	53,48
Ingresos por habitante (€/hab.)	2.461,00	Ahorro neto (%)	32,95

LIQUIDACIÓN DEL PRESUPUESTO

Presupuesto de Ingresos	Previsión inicial	Modificaciones	Previsión Definitiva	Derechos Reconocidos	Recaudación neta	Derechos Ptes. de cobro
1 Impuestos directos	10.000,00	0,00	10.000,00	8.505,52	8.505,52	0,00
2 Impuestos indirectos	0,00	0,00	0,00	0,00	0,00	0,00
3 Tasas y otros ingresos	10.600,00	0,00	10.600,00	5.344,11	5.344,11	0,00
4 Transferencias corrientes	10.000,00	0,00	10.000,00	7.108,40	7.108,40	0,00
5 Ingresos patrimoniales	5.500,00	0,00	5.500,00	3.351,53	3.351,53	0,00
6 Enajenación de inversiones reale	0,00	0,00	0,00	0,00	0,00	0,00
7 Transferencias de capital	65.000,00	0,00	65.000,00	44.731,66	44.731,66	0,00
8 Activos financieros	0,00	0,00	0,00	0,00	0,00	0,00
9 Pasivos financieros	0,00	0,00	0,00	0,00	0,00	0,00
10 Total Ingresos	101.100,00	0,00	101.100,00	69.041,22	69.041,22	0,00

Presup. de Gastos	Crédito Inicial	Modificaciones	Crédito Definitivo	Obligaciones Reconocidas	Pagos Líquidos	Obligac. Ptes. de pago	Reman. Crédito comprometido	Reman. Crédito no comprometido
1. Gastos de personal	5.500,00	0,00	5.500,00	5.436,70	5.436,70	0,00	0,00	63,30
2. Gastos en bienes corrientes y servicios	18.500,00	0,00	18.500,00	8.779,33	8.779,33	0,00	0,00	9.720,67
3. Gastos financieros	0,00	0,00	0,00	0,00	0,00	0,00	0,00	0,00
4. Transferencias corrientes	6.100,00	0,00	6.100,00	2.273,04	2.273,04	0,00	0,00	3.826,96
6. Inversiones reales	71.000,00	0,00	71.000,00	10.787,32	10.787,32	0,00	0,00	60.212,68
7. Transferencias de capital	0,00	0,00	0,00	0,00	0,00	0,00	0,00	0,00
8. Activos financieros	0,00	0,00	0,00	0,00	0,00	0,00	0,00	0,00
9. Pasivos financieros	0,00	0,00	0,00	0,00	0,00	0,00	0,00	0,00
Total Gastos	101.100,00	0,00	101.100,00	27.276,39	27.276,39	0,00	0,00	73.823,61

RESULTADO PRESUPUESTARIO

1. Derechos reconocidos netos	69.041,22
2. Obligaciones reconocidas netas	27.276,39
3. Resultado presupuestario del ejercicio	41.764,83

ESTADO DE REMANENTE DE TESORERÍA

1. Fondos líquidos.	115.442,28
2. Derechos pendientes de cobro ...	0,00
Del presupuesto corriente	0,00
De Presupuestos cerrados de operaciones no presupuestarias cobros realizados ptes. de aplic. definitiva.	0,00
3. Obligaciones pendientes de Pago ...	60,10
Del presupuesto corriente	0,00
De presupuestos cerrados de operaciones no presupuestarias Pagos realizados ptes. de aplic. definitiva	60,10
I. Remanentes de tesorería total (1 + 2 - 3)	115.382,18
II. Saldos de dudoso cobro	0,00
III. Exceso de financiación afectada.	0,00
IV. Remanente de Tesorería para gastos generales (I - II - III)	115.382,18

ESTADO DE TESORERÍA

Existencias iniciales	73.677,45
Pagos	27.276,39
Cobros	69.041,22
Existencias finales	115.442,28

LIQUIDACIÓN DE EJERCICIOS CERRADOS

Obligaciones pendientes de pago	Rectificaciones y Bajas	Total Obligaciones	Pagos realizados	Obligac. Ptes. pago a 31 de diciembre
Obligaciones Pendientes de pago a 1 de enero				
0,00	0,00	0,00	0,00	0,00
Derechos pendientes de cobro	Rectificaciones y Bajas	Total Derechos a cobrar	Recaudación	Pendientes. de cobro a 31 de diciembre
Pendientes de cobro a 1 de enero				
0,00	0,00	0,00	0,00	0,00

INDICADORES PRESUPUESTARIOS

Índice de modificaciones presupuestarias (%)	0,00	Ingresos tributarios por habitante (€/hab.)	276,99
Grado de ejecución de ingresos (%)	68,29	Indicador de transferencias recibidas (%)	75,09
Grado de ejecución de gastos (%)	26,98	Autonomía Fiscal (%)	12,32
Grado de realización de los cobros (%)	100,00	Gastos por habitante (€/hab.)	545,53
Grado de realización de los pagos (%)	100,00	Esfuerzo inversor (%)	39,55
Ingresos por habitante (€/hab.)	1.380,82	Ahorro neto (%)	32,17

LIQUIDACIÓN DEL PRESUPUESTO

Presupuesto de Ingresos	Previsión inicial	Modificaciones	Previsión Definitiva	Derechos Reconocidos	Recaudación neta	Derechos Ptes. de cobro
1 Impuestos directos	9.700,00	0,00	9.700,00	8.233,37	8.233,37	0,00
2 Impuestos indirectos	600,00	0,00	600,00	1.674,77	1.674,77	0,00
3 Tasas y otros ingresos	6.400,00	0,00	6.400,00	3.876,70	3.876,70	0,00
4 Transferencias corrientes	7.200,00	0,00	7.200,00	9.281,91	9.281,91	0,00
5 Ingresos patrimoniales	100,00	0,00	100,00	39,36	39,36	0,00
6 Enajenación de inversiones reale	0,00	0,00	0,00	0,00	0,00	0,00
7 Transferencias de capital	14.400,00	0,00	14.400,00	8.832,68	8.832,68	0,00
8 Activos financieros	0,00	9.000,00	9.000,00	0,00	0,00	0,00
9 Pasivos financieros	0,00	0,00	0,00	0,00	0,00	0,00
10 Total Ingresos	38.400,00	9.000,00	47.400,00	31.938,79	31.938,79	0,00

Presup. de Gastos	Crédito Inicial	Modificaciones	Crédito Definitivo	Obligaciones Reconocidas	Pagos Líquidos	Obligac. Ptes. de pago	Reman. Crédito comprometido	Reman. Crédito no comprometido
1. Gastos de personal	8.800,00	0,00	8.800,00	8.217,04	8.217,04	0,00	0,00	582,96
2. Gastos en bienes corrientes y servicios	5.188,71	9.000,00	14.188,71	5.556,52	5.556,52	0,00	0,00	8.632,19
3. Gastos financieros	0,00	0,00	0,00	0,00	0,00	0,00	0,00	0,00
4. Transferencias corrientes	2.134,98	0,00	2.134,98	2.134,98	2.134,98	0,00	0,00	0,00
6. Inversiones reales	22.276,31	0,00	22.276,31	17.417,09	17.416,30	0,79	0,00	4.859,22
7. Transferencias de capital	0,00	0,00	0,00	0,00	0,00	0,00	0,00	0,00
8. Activos financieros	0,00	0,00	0,00	0,00	0,00	0,00	0,00	0,00
9. Pasivos financieros	0,00	0,00	0,00	0,00	0,00	0,00	0,00	0,00
Total Gastos	38.400,00	9.000,00	47.400,00	33.325,63	33.324,84	0,79	0,00	14.074,37

RESULTADO PRESUPUESTARIO

1. Derechos reconocidos netos	31.938,79
2. Obligaciones reconocidas netas	33.325,63
3. Resultado presupuestario del ejercicio	-1.386,84

ESTADO DE REMANENTE DE TESORERÍA

1. Fondos líquidos.	24.887,45
2. Derechos pendientes de cobro ...	2.404,05
Del presupuesto corriente	0,00
De Presupuestos cerrados de operaciones no presupuestarias cobros realizados ptes. de aplic. definitiva.	2.404,05
3. Obligaciones pendientes de Pago ...	373,72
Del presupuesto corriente	0,79
De presupuestos cerrados de operaciones no presupuestarias Pagos realizados ptes. de aplic. definitiva	260,41
I. Remanentes de tesorería total (1 + 2 - 3)	26.917,78
II. Saldos de dudoso cobro	0,00
III. Exceso de financiación afectada.	0,00
IV. Remanente de Tesorería para gastos generales (I - II - III)	26.917,78

ESTADO DE TESORERÍA

Existencias iniciales	26.273,50
Pagos	34.669,48
Cobros	33.283,43
Existencias finales	24.887,45

LIQUIDACIÓN DE EJERCICIOS CERRADOS

Obligaciones pendientes de pago	Rectificaciones y Bajas	Total Obligaciones	Pagos realizados	Obligac. Ptes. pago a 31 de diciembre
Obligaciones Pendientes de pago a 1 de enero				
260,41	0,00	260,41	0,00	260,41
Derechos pendientes de cobro				
Pendientes de cobro a 1 de enero				
2.404,05	0,00	2.404,05	0,00	2.404,05

INDICADORES PRESUPUESTARIOS

Índice de modificaciones presupuestarias (%)	23,44	Ingresos tributarios por habitante (€/hab.)	186,28
Grado de ejecución de ingresos (%)	67,38	Indicador de transferencias recibidas (%)	56,72
Grado de ejecución de gastos (%)	70,31	Autonomía Fiscal (%)	31,02
Grado de realización de los cobros (%)	100,00	Gastos por habitante (€/hab.)	450,35
Grado de realización de los pagos (%)	100,00	Esfuerzo inversor (%)	52,26
Ingresos por habitante (€/hab.)	431,61	Ahorro neto (%)	31,15

LIQUIDACIÓN DEL PRESUPUESTO

Presupuesto de Ingresos	Previsión inicial	Modificaciones	Previsión Definitiva	Derechos Reconocidos	Recaudación neta	Derechos Ptes. de cobro
1 Impuestos directos	16.150,00	0,00	16.150,00	16.060,88	16.060,88	0,00
2 Impuestos indirectos	200,00	0,00	200,00	200,00	200,00	0,00
3 Tasas y otros ingresos	2.750,00	0,00	2.750,00	2.524,80	2.524,80	0,00
4 Transferencias corrientes	9.550,00	0,00	9.550,00	9.527,23	9.527,23	0,00
5 Ingresos patrimoniales	18.400,00	0,00	18.400,00	18.304,93	18.304,93	0,00
6 Enajenación de inversiones reale	0,00	0,00	0,00	0,00	0,00	0,00
7 Transferencias de capital	0,00	0,00	0,00	0,00	0,00	0,00
8 Activos financieros	0,00	0,00	0,00	0,00	0,00	0,00
9 Pasivos financieros	0,00	0,00	0,00	0,00	0,00	0,00
10 Total Ingresos	47.050,00	0,00	47.050,00	46.617,84	46.617,84	0,00

Presup. de Gastos	Crédito Inicial	Modificaciones	Crédito Definitivo	Obligaciones Reconocidas	Pagos Líquidos	Obligac. Ptes. de pago	Reman. Crédito comprometido	Reman. Crédito no comprometido
1. Gastos de personal	8.800,00	0,00	8.800,00	8.418,52	8.418,52	0,00	0,00	381,48
2. Gastos en bienes corrientes y servicios	16.550,00	0,00	16.550,00	13.031,33	13.031,33	0,00	0,00	3.518,67
3. Gastos financieros	0,00	0,00	0,00	0,00	0,00	0,00	0,00	0,00
4. Transferencias corrientes	9.700,00	0,00	9.700,00	9.497,52	9.497,52	0,00	0,00	202,48
6. Inversiones reales	12.000,00	0,00	12.000,00	10.615,53	10.615,53	0,00	0,00	1.384,47
7. Transferencias de capital	0,00	0,00	0,00	0,00	0,00	0,00	0,00	0,00
8. Activos financieros	0,00	0,00	0,00	0,00	0,00	0,00	0,00	0,00
9. Pasivos financieros	0,00	0,00	0,00	0,00	0,00	0,00	0,00	0,00
Total Gastos	47.050,00	0,00	47.050,00	41.562,90	41.562,90	0,00	0,00	5.487,10

RESULTADO PRESUPUESTARIO

1. Derechos reconocidos netos	46.617,84
2. Obligaciones reconocidas netas	41.562,90
3. Resultado presupuestario del ejercicio	5.054,94

ESTADO DE REMANENTE DE TESORERÍA

1. Fondos líquidos.	118.465,06
2. Derechos pendientes de cobro ...	12.018,03
Del presupuesto corriente	0,00
De Presupuestos cerrados de operaciones no presupuestarias cobros realizados ptes. de aplic. definitiva.	12.018,03
3. Obligaciones pendientes de Pago ...	2.234,55
Del presupuesto corriente	0,00
De presupuestos cerrados de operaciones no presupuestarias Pagos realizados ptes. de aplic. definitiva	75,68
Pagos realizados ptes. de aplic. definitiva	2.158,87
I. Remanentes de tesorería total (1 + 2 - 3)	128.248,54
II. Saldos de dudoso cobro	0,00
III. Exceso de financiación afectada.	0,00
IV. Remanente de Tesorería para gastos generales (I - II - III)	128.248,54

ESTADO DE TESORERÍA

Existencias iniciales	88.669,46
Pagos	42.416,55
Cobros	72.212,15
Existencias finales	118.465,06

LIQUIDACIÓN DE EJERCICIOS CERRADOS

Obligaciones pendientes de pago	Rectificaciones y Bajas	Total Obligaciones	Pagos realizados	Obligac. Ptes. pago a 31 de diciembre
Obligaciones Pendientes de pago a 1 de enero				
75,68	0,00	75,68	0,00	75,68
Derechos pendientes de cobro				
Pendientes de cobro a 1 de enero				
36.463,78	0,00	36.463,78	24.445,75	12.018,03

INDICADORES PRESUPUESTARIOS

Índice de modificaciones presupuestarias (%)	0,00	Ingresos tributarios por habitante (€/hab.)	253,86
Grado de ejecución de ingresos (%)	99,08	Indicador de transferencias recibidas (%)	20,44
Grado de ejecución de gastos (%)	88,34	Autonomía Fiscal (%)	34,88
Grado de realización de los cobros (%)	100,00	Gastos por habitante (€/hab.)	561,66
Grado de realización de los pagos (%)	100,00	Esfuerzo inversor (%)	25,54
Ingresos por habitante (€/hab.)	629,97	Ahorro neto (%)	33,61

LIQUIDACIÓN DEL PRESUPUESTO

Presupuesto de Ingresos	Previsión inicial	Modificaciones	Previsión Definitiva	Derechos Reconocidos	Recaudación neta	Derechos Ptes. de cobro
1 Impuestos directos	20.300,00	0,00	20.300,00	26.434,93	26.434,93	0,00
2 Impuestos indirectos	0,00	0,00	0,00	0,00	0,00	0,00
3 Tasas y otros ingresos	26.700,00	0,00	26.700,00	5.484,93	5.484,93	0,00
4 Transferencias corrientes	20.000,00	0,00	20.000,00	17.423,00	17.423,00	0,00
5 Ingresos patrimoniales	41.000,00	0,00	41.000,00	35.998,11	35.998,11	0,00
6 Enajenación de inversiones reale	0,00	0,00	0,00	0,00	0,00	0,00
7 Transferencias de capital	92.000,00	0,00	92.000,00	53.480,32	53.480,32	0,00
8 Activos financieros	0,00	0,00	0,00	0,00	0,00	0,00
9 Pasivos financieros	0,00	0,00	0,00	0,00	0,00	0,00
10 Total Ingresos	200.000,00	0,00	200.000,00	138.821,29	138.821,29	0,00

Presup. de Gastos	Crédito Inicial	Modificaciones	Crédito Definitivo	Obligaciones Reconocidas	Pagos Líquidos	Obligac. Ptes. de pago	Reman. Crédito comprometido	Reman. Crédito no comprometido
1. Gastos de personal	19.000,00	0,00	19.000,00	17.885,18	17.885,18	0,00	0,00	1.114,82
2. Gastos en bienes corrientes y servicios	53.000,00	0,00	53.000,00	48.632,71	48.632,71	0,00	0,00	4.367,29
3. Gastos financieros	0,00	0,00	0,00	0,00	0,00	0,00	0,00	0,00
4. Transferencias corrientes	18.000,00	0,00	18.000,00	4.031,26	4.031,26	0,00	0,00	13.968,74
6. Inversiones reales	110.000,00	0,00	110.000,00	108.667,51	108.667,51	0,00	0,00	1.332,49
7. Transferencias de capital	0,00	0,00	0,00	0,00	0,00	0,00	0,00	0,00
8. Activos financieros	0,00	0,00	0,00	0,00	0,00	0,00	0,00	0,00
9. Pasivos financieros	0,00	0,00	0,00	0,00	0,00	0,00	0,00	0,00
Total Gastos	200.000,00	0,00	200.000,00	179.216,66	179.216,66	0,00	0,00	20.783,34

RESULTADO PRESUPUESTARIO

1. Derechos reconocidos netos	138.821,29
2. Obligaciones reconocidas netas	179.216,66
3. Resultado presupuestario del ejercicio	-40.395,37

ESTADO DE REMANENTE DE TESORERÍA

1. Fondos líquidos.	39.802,83
2. Derechos pendientes de cobro ...	0,00
Del presupuesto corriente	0,00
De Presupuestos cerrados de operaciones no presupuestarias cobros realizados ptes. de aplic. definitiva.	0,00
3. Obligaciones pendientes de Pago ...	0,00
Del presupuesto corriente	0,00
De presupuestos cerrados de operaciones no presupuestarias Pagos realizados ptes. de aplic. definitiva	0,00
I. Remanentes de tesorería total (1 + 2 - 3)	39.802,83
II. Saldos de dudoso cobro	0,00
III. Exceso de financiación afectada.	0,00
IV. Remanente de Tesorería para gastos generales (I - II - III)	39.802,83

ESTADO DE TESORERÍA

Existencias iniciales	80.198,20
Pagos	179.216,66
Cobros	138.821,29
Existencias finales	39.802,83

LIQUIDACIÓN DE EJERCICIOS CERRADOS

Obligaciones pendientes de pago	Rectificaciones y Bajas	Total Obligaciones	Pagos realizados	Obligac. Ptes. pago a 31 de diciembre
Obligaciones Pendientes de pago a 1 de enero				
5.330,26	-5.330,26	0,00	0,00	0,00
Derechos pendientes de cobro	Rectificaciones y Bajas	Total Derechos a cobrar	Recaudación	Pendientes. de cobro a 31 de diciembre
Pendientes de cobro a 1 de enero				
0,00	0,00	0,00	0,00	0,00

INDICADORES PRESUPUESTARIOS

Índice de modificaciones presupuestarias (%)	0,00	Ingresos tributarios por habitante (€/hab.)	295,55
Grado de ejecución de ingresos (%)	69,41	Indicador de transferencias recibidas (%)	51,08
Grado de ejecución de gastos (%)	89,61	Autonomía Fiscal (%)	19,04
Grado de realización de los cobros (%)	100,00	Gastos por habitante (€/hab.)	1.659,41
Grado de realización de los pagos (%)	100,00	Esfuerzo inversor (%)	60,63
Ingresos por habitante (€/hab.)	1.285,38	Ahorro neto (%)	17,33

LIQUIDACIÓN DEL PRESUPUESTO

Presupuesto de Ingresos	Previsión inicial	Modificaciones	Previsión Definitiva	Derechos Reconocidos	Recaudación neta	Derechos Ptes. de cobro
1 Impuestos directos	17.746,85	0,00	17.746,85	18.533,68	18.533,68	0,00
2 Impuestos indirectos	8.000,00	0,00	8.000,00	5.803,52	5.803,52	0,00
3 Tasas y otros ingresos	7.300,00	0,00	7.300,00	9.323,95	9.323,95	0,00
4 Transferencias corrientes	13.649,87	0,00	13.649,87	13.565,28	9.815,31	3.749,97
5 Ingresos patrimoniales	27.646,50	0,00	27.646,50	7.589,09	7.589,09	0,00
6 Enajenación de inversiones reale	0,00	0,00	0,00	0,00	0,00	0,00
7 Transferencias de capital	30.656,78	0,00	30.656,78	30.883,12	18.635,12	12.248,00
8 Activos financieros	0,00	0,00	0,00	0,00	0,00	0,00
9 Pasivos financieros	0,00	0,00	0,00	0,00	0,00	0,00
10 Total Ingresos	105.000,00	0,00	105.000,00	85.698,64	69.700,67	15.997,97

Presup. de Gastos	Crédito Inicial	Modificaciones	Crédito Definitivo	Obligaciones Reconocidas	Pagos Líquidos	Obligac. Ptes. de pago	Reman. Crédito comprometido	Reman. Crédito no comprometido
1. Gastos de personal	10.800,00	0,00	10.800,00	9.550,34	9.550,34	0,00	0,00	1.249,66
2. Gastos en bienes corrientes y servicios	30.457,21	0,00	30.457,21	29.651,16	29.651,16	0,00	0,00	806,05
3. Gastos financieros	149,59	0,00	149,59	149,59	149,59	0,00	0,00	0,00
4. Transferencias corrientes	5.000,00	0,00	5.000,00	2.359,62	2.359,62	0,00	0,00	2.640,38
6. Inversiones reales	56.100,00	0,00	56.100,00	41.187,13	41.187,13	0,00	0,00	14.912,87
7. Transferencias de capital	0,00	0,00	0,00	0,00	0,00	0,00	0,00	0,00
8. Activos financieros	0,00	0,00	0,00	0,00	0,00	0,00	0,00	0,00
9. Pasivos financieros	2.493,20	0,00	2.493,20	2.493,20	2.493,20	0,00	0,00	0,00
Total Gastos	105.000,00	0,00	105.000,00	85.391,04	85.391,04	0,00	0,00	19.608,96

RESULTADO PRESUPUESTARIO

1. Derechos reconocidos netos	85.698,64
2. Obligaciones reconocidas netas	85.391,04
3. Resultado presupuestario del ejercicio	307,60

ESTADO DE REMANENTE DE TESORERÍA

1. Fondos líquidos.	111.213,18
2. Derechos pendientes de cobro ...	15.478,85
Del presupuesto corriente	15.997,97
De Presupuestos cerrados de operaciones no presupuestarias cobros realizados ptes. de aplic. definitiva.	0,00
3. Obligaciones pendientes de Pago ...	-18.655,22
Del presupuesto corriente	0,00
De presupuestos cerrados de operaciones no presupuestarias Pagos realizados ptes. de aplic. definitiva	-18.655,22
I. Remanentes de tesorería total (1 + 2 - 3)	145.347,25
II. Saldos de dudoso cobro	0,00
III. Exceso de financiación afectada.	0,00
IV. Remanente de Tesorería para gastos generales (I - II - III)	145.347,25

ESTADO DE TESORERÍA

Existencias iniciales	125.966,38
Pagos	96.721,19
Cobros	81.967,99
Existencias finales	111.213,18

LIQUIDACIÓN DE EJERCICIOS CERRADOS

Obligaciones pendientes de pago	Rectificaciones y Bajas	Total Obligaciones	Pagos realizados	Obligac. Ptes. pago a 31 de diciembre
Obligaciones Pendientes de pago a 1 de enero				
0,00	0,00	0,00	0,00	0,00
Derechos pendientes de cobro				
Pendientes de cobro a 1 de enero				
0,00	0,00	0,00	0,00	0,00

INDICADORES PRESUPUESTARIOS

Índice de modificaciones presupuestarias (%)	0,00	Ingresos tributarios por habitante (€/hab.)	448,82
Grado de ejecución de ingresos (%)	81,62	Indicador de transferencias recibidas (%)	51,87
Grado de ejecución de gastos (%)	81,32	Autonomía Fiscal (%)	28,40
Grado de realización de los cobros (%)	81,33	Gastos por habitante (€/hab.)	1.138,55
Grado de realización de los pagos (%)	100,00	Esfuerzo inversor (%)	48,23
Ingresos por habitante (€/hab.)	1.142,65	Ahorro neto (%)	19,36

LIQUIDACIÓN DEL PRESUPUESTO

Presupuesto de Ingresos	Previsión inicial	Modificaciones	Previsión Definitiva	Derechos Reconocidos	Recaudación neta	Derechos Ptes. de cobro
1 Impuestos directos	16.000,00	0,00	16.000,00	12.603,83	12.603,83	0,00
2 Impuestos indirectos	2.000,00	0,00	2.000,00	320,00	320,00	0,00
3 Tasas y otros ingresos	10.000,00	0,00	10.000,00	5.454,92	5.454,92	0,00
4 Transferencias corrientes	26.450,00	0,00	26.450,00	20.332,08	16.429,58	3.902,50
5 Ingresos patrimoniales	16.500,00	0,00	16.500,00	10.227,74	10.227,74	0,00
6 Enajenación de inversiones reale	3.000,00	0,00	3.000,00	1.000,00	1.000,00	0,00
7 Transferencias de capital	18.000,00	0,00	18.000,00	0,00	0,00	0,00
8 Activos financieros	0,00	0,00	0,00	0,00	0,00	0,00
9 Pasivos financieros	0,00	0,00	0,00	0,00	0,00	0,00
10 Total Ingresos	91.950,00	0,00	91.950,00	49.938,57	46.036,07	3.902,50

Presup. de Gastos	Crédito Inicial	Modificaciones	Crédito Definitivo	Obligaciones Reconocidas	Pagos Líquidos	Obligac. Ptes. de pago	Reman. Crédito comprometido	Reman. Crédito no comprometido
1. Gastos de personal	12.600,00	0,00	12.600,00	11.275,10	11.275,10	0,00	0,00	1.324,90
2. Gastos en bienes corrientes y servicios	47.850,00	0,00	47.850,00	33.869,42	33.869,42	0,00	0,00	13.980,58
3. Gastos financieros	0,00	0,00	0,00	0,00	0,00	0,00	0,00	0,00
4. Transferencias corrientes	0,00	0,00	0,00	0,00	0,00	0,00	0,00	0,00
6. Inversiones reales	31.500,00	0,00	31.500,00	1.510,96	1.510,96	0,00	0,00	29.989,04
7. Transferencias de capital	0,00	0,00	0,00	0,00	0,00	0,00	0,00	0,00
8. Activos financieros	0,00	0,00	0,00	0,00	0,00	0,00	0,00	0,00
9. Pasivos financieros	0,00	0,00	0,00	0,00	0,00	0,00	0,00	0,00
Total Gastos	91.950,00	0,00	91.950,00	46.655,48	46.655,48	0,00	0,00	45.294,52

RESULTADO PRESUPUESTARIO

1. Derechos reconocidos netos	49.938,57
2. Obligaciones reconocidas netas	46.655,48
3. Resultado presupuestario del ejercicio	3.283,09

ESTADO DE REMANENTE DE TESORERÍA

1. Fondos líquidos.	62.743,70
2. Derechos pendientes de cobro ...	3.902,50
Del presupuesto corriente	3.902,50
De Presupuestos cerrados de operaciones no presupuestarias cobros realizados ptes. de aplic. definitiva.	0,00
3. Obligaciones pendientes de Pago ...	1.676,92
Del presupuesto corriente	0,00
De presupuestos cerrados de operaciones no presupuestarias Pagos realizados ptes. de aplic. definitiva	1.676,92
I. Remanentes de tesorería total (1 + 2 - 3)	64.969,28
II. Saldos de dudoso cobro	0,00
III. Exceso de financiación afectada.	0,00
IV. Remanente de Tesorería para gastos generales (I - II - III)	64.969,28

ESTADO DE TESORERÍA

Existencias iniciales	60.810,54
Pagos	48.701,06
Cobros	50.634,22
Existencias finales	62.743,70

LIQUIDACIÓN DE EJERCICIOS CERRADOS

Obligaciones pendientes de pago	Rectificaciones y Bajas	Total Obligaciones	Pagos realizados	Obligac. Ptes. pago a 31 de diciembre
Obligaciones Pendientes de pago a 1 de enero				
0,00	0,00	0,00	0,00	0,00
Derechos pendientes de cobro				
Pendientes de cobro a 1 de enero		Total Derechos a cobrar	Recaudación	Pendientes. de cobro a 31 de diciembre
2.600,00	0,00	2.600,00	2.600,00	0,00

INDICADORES PRESUPUESTARIOS

Índice de modificaciones presupuestarias (%)	0,00	Ingresos tributarios por habitante (€/hab.)	208,85
Grado de ejecución de ingresos (%)	54,31	Indicador de transferencias recibidas (%)	40,71
Grado de ejecución de gastos (%)	50,74	Autonomía Fiscal (%)	25,88
Grado de realización de los cobros (%)	92,19	Gastos por habitante (€/hab.)	530,18
Grado de realización de los pagos (%)	100,00	Esfuerzo inversor (%)	3,24
Ingresos por habitante (€/hab.)	567,48	Ahorro neto (%)	7,75

LIQUIDACIÓN DEL PRESUPUESTO

Presupuesto de Ingresos	Previsión inicial	Modificaciones	Previsión Definitiva	Derechos Reconocidos	Recaudación neta	Derechos Ptes. de cobro
1 Impuestos directos	27.300,00	0,00	27.300,00	26.552,81	26.552,81	0,00
2 Impuestos indirectos	9.100,00	0,00	9.100,00	10.745,45	10.745,45	0,00
3 Tasas y otros ingresos	19.700,00	0,00	19.700,00	19.698,33	19.393,44	304,89
4 Transferencias corrientes	43.306,38	0,00	43.306,38	38.394,44	34.421,50	3.972,94
5 Ingresos patrimoniales	12.587,11	0,00	12.587,11	15.350,13	15.350,13	0,00
6 Enajenación de inversiones reale	0,00	0,00	0,00	0,00	0,00	0,00
7 Transferencias de capital	33.000,00	0,00	33.000,00	32.000,00	0,00	32.000,00
8 Activos financieros	0,00	0,00	0,00	0,00	0,00	0,00
9 Pasivos financieros	0,00	0,00	0,00	0,00	0,00	0,00
10 Total Ingresos	144.993,49	0,00	144.993,49	142.741,16	106.463,33	36.277,83

Presup. de Gastos	Crédito Inicial	Modificaciones	Crédito Definitivo	Obligaciones Reconocidas	Pagos Líquidos	Obligac. Ptes. de pago	Reman. Crédito comprometido	Reman. Crédito no comprometido
1. Gastos de personal	14.491,72	0,00	14.491,72	12.783,48	12.783,48	0,00	0,00	1.708,24
2. Gastos en bienes corrientes y servicios	66.917,77	0,00	66.917,77	59.475,63	58.030,44	1.445,19	0,00	7.442,14
3. Gastos financieros	834,00	0,00	834,00	834,00	834,00	0,00	0,00	0,00
4. Transferencias corrientes	9.600,00	0,00	9.600,00	8.525,00	8.525,00	0,00	0,00	1.075,00
6. Inversiones reales	46.200,00	0,00	46.200,00	46.157,30	46.157,30	0,00	0,00	42,70
7. Transferencias de capital	0,00	0,00	0,00	0,00	0,00	0,00	0,00	0,00
8. Activos financieros	0,00	0,00	0,00	0,00	0,00	0,00	0,00	0,00
9. Pasivos financieros	6.950,00	0,00	6.950,00	6.950,00	6.950,00	0,00	0,00	0,00
Total Gastos	144.993,49	0,00	144.993,49	134.725,41	133.280,22	1.445,19	0,00	10.268,08

RESULTADO PRESUPUESTARIO

1. Derechos reconocidos netos	142.741,16
2. Obligaciones reconocidas netas	134.725,41
3. Resultado presupuestario del ejercicio	8.015,75

ESTADO DE REMANENTE DE TESORERÍA

1. Fondos líquidos.	209.456,47
2. Derechos pendientes de cobro ...	45.233,32
Del presupuesto corriente	36.277,83
De Presupuestos cerrados de operaciones no presupuestarias cobros realizados ptes. de aplic. definitiva.	7.600,28
3. Obligaciones pendientes de Pago ...	10.237,74
Del presupuesto corriente	1.445,19
De presupuestos cerrados de operaciones no presupuestarias Pagos realizados ptes. de aplic. definitiva	3.658,38
Pagos realizados ptes. de aplic. definitiva	5.134,17
Pagos realizados ptes. de aplic. definitiva	0,00
I. Remanentes de tesorería total (1 + 2 - 3)	244.452,05
II. Saldos de dudoso cobro	0,00
III. Exceso de financiación afectada.	0,00
IV. Remanente de Tesorería para gastos generales (I - II - III)	244.452,05

ESTADO DE TESORERÍA

Existencias iniciales	233.495,57
Pagos	148.622,16
Cobros	124.583,06
Existencias finales	209.456,47

LIQUIDACIÓN DE EJERCICIOS CERRADOS

Obligaciones pendientes de pago	Rectificaciones y Bajas	Total Obligaciones	Pagos realizados	Obligac. Ptes. pago a 31 de diciembre
Obligaciones Pendientes de pago a 1 de enero				
3.658,38	0,00	3.658,38	0,00	3.658,38
Derechos pendientes de cobro				
Pendientes de cobro a 1 de enero				
7.609,90	0,00	7.609,90	9,62	7.600,28

INDICADORES PRESUPUESTARIOS

Índice de modificaciones presupuestarias (%)	0,00	Ingresos tributarios por habitante (€/hab.)	518,15
Grado de ejecución de ingresos (%)	98,45	Indicador de transferencias recibidas (%)	49,32
Grado de ejecución de gastos (%)	92,92	Autonomía Fiscal (%)	26,13
Grado de realización de los cobros (%)	74,58	Gastos por habitante (€/hab.)	1.224,78
Grado de realización de los pagos (%)	98,93	Esfuerzo inversor (%)	34,26
Ingresos por habitante (€/hab.)	1.297,65	Ahorro neto (%)	20,02

LIQUIDACIÓN DEL PRESUPUESTO

Presupuesto de Ingresos	Previsión inicial	Modificaciones	Previsión Definitiva	Derechos Reconocidos	Recaudación neta	Derechos Ptes. de cobro
1 Impuestos directos	33.887,41	0,00	33.887,41	18.882,45	18.882,45	0,00
2 Impuestos indirectos	6.500,00	0,00	6.500,00	1.064,50	1.064,50	0,00
3 Tasas y otros ingresos	10.500,00	0,00	10.500,00	5.412,11	5.412,11	0,00
4 Transferencias corrientes	21.267,16	0,00	21.267,16	18.762,67	18.762,67	0,00
5 Ingresos patrimoniales	29.000,00	0,00	29.000,00	6.379,85	5.956,12	423,73
6 Enajenación de inversiones reale	0,00	0,00	0,00	0,00	0,00	0,00
7 Transferencias de capital	39.081,00	0,00	39.081,00	0,00	0,00	0,00
8 Activos financieros	0,00	0,00	0,00	0,00	0,00	0,00
9 Pasivos financieros	0,00	0,00	0,00	0,00	0,00	0,00
10 Total Ingresos	140.235,57	0,00	140.235,57	50.501,58	50.077,85	423,73

Presup. de Gastos	Crédito Inicial	Modificaciones	Crédito Definitivo	Obligaciones Reconocidas	Pagos Líquidos	Obligac. Ptes. de pago	Reman. Crédito comprometido	Reman. Crédito no comprometido
1. Gastos de personal	24.300,00	500,00	24.800,00	24.688,62	24.688,62	0,00	0,00	111,38
2. Gastos en bienes corrientes y servicios	51.435,57	-500,00	50.935,57	38.637,63	38.637,63	0,00	0,00	12.297,94
3. Gastos financieros	0,00	0,00	0,00	0,00	0,00	0,00	0,00	0,00
4. Transferencias corrientes	4.500,00	0,00	4.500,00	4.326,98	4.326,98	0,00	0,00	173,02
6. Inversiones reales	60.000,00	0,00	60.000,00	10.782,84	10.782,84	0,00	0,00	49.217,16
7. Transferencias de capital	0,00	0,00	0,00	0,00	0,00	0,00	0,00	0,00
8. Activos financieros	0,00	0,00	0,00	0,00	0,00	0,00	0,00	0,00
9. Pasivos financieros	0,00	0,00	0,00	0,00	0,00	0,00	0,00	0,00
Total Gastos	140.235,57	0,00	140.235,57	78.436,07	78.436,07	0,00	0,00	61.799,50

RESULTADO PRESUPUESTARIO

1. Derechos reconocidos netos	50.501,58
2. Obligaciones reconocidas netas	78.436,07
3. Resultado presupuestario del ejercicio	-27.934,49

ESTADO DE REMANENTE DE TESORERÍA

1. Fondos líquidos.	89.207,58
2. Derechos pendientes de cobro ...	26.479,62
Del presupuesto corriente	423,73
De Presupuestos cerrados de operaciones no presupuestarias cobros realizados ptes. de aplic. definitiva.	23.859,12
3. Obligaciones pendientes de Pago ...	14.416,24
Del presupuesto corriente	0,00
De presupuestos cerrados de operaciones no presupuestarias Pagos realizados ptes. de aplic. definitiva	8.795,65
Pagos realizados ptes. de aplic. definitiva	5.620,59
I. Remanentes de tesorería total (1 + 2 - 3)	101.270,96
II. Saldos de dudoso cobro	12.060,59
III. Exceso de financiación afectada.	0,00
IV. Remanente de Tesorería para gastos generales (I - II - III)	89.210,37

ESTADO DE TESORERÍA

Existencias iniciales	116.085,71
Pagos	95.951,79
Cobros	69.073,66
Existencias finales	89.207,58

LIQUIDACIÓN DE EJERCICIOS CERRADOS

Obligaciones pendientes de pago	Rectificaciones y Bajas	Total Obligaciones	Pagos realizados	Obligac. Ptes. pago a 31 de diciembre
Obligaciones Pendientes de pago a 1 de enero				
8.795,65	0,00	8.795,65	0,00	8.795,65
Derechos pendientes de cobro				
Pendientes de cobro a 1 de enero				
23.859,12	0,00	23.859,12	0,00	23.859,12

INDICADORES PRESUPUESTARIOS

Índice de modificaciones presupuestarias (%)	0,00	Ingresos tributarios por habitante (€/hab.)	528,31
Grado de ejecución de ingresos (%)	36,01	Indicador de transferencias recibidas (%)	37,15
Grado de ejecución de gastos (%)	55,93	Autonomía Fiscal (%)	39,50
Grado de realización de los cobros (%)	99,16	Gastos por habitante (€/hab.)	1.634,08
Grado de realización de los pagos (%)	100,00	Esfuerzo inversor (%)	13,75
Ingresos por habitante (€/hab.)	1.052,12	Ahorro neto (%)	-33,96

LIQUIDACIÓN DEL PRESUPUESTO

Presupuesto de Ingresos	Previsión inicial	Modificaciones	Previsión Definitiva	Derechos Reconocidos	Recaudación neta	Derechos Ptes. de cobro
1 Impuestos directos	37.052,40	0,00	37.052,40	40.970,54	40.970,54	0,00
2 Impuestos indirectos	0,00	0,00	0,00	0,00	0,00	0,00
3 Tasas y otros ingresos	17.866,73	0,00	17.866,73	22.044,60	21.685,29	359,31
4 Transferencias corrientes	34.780,87	0,00	34.780,87	34.242,85	25.923,68	8.319,17
5 Ingresos patrimoniales	48.900,00	0,00	48.900,00	53.000,44	51.800,44	1.200,00
6 Enajenación de inversiones reale	17.000,00	0,00	17.000,00	9.795,93	9.795,93	0,00
7 Transferencias de capital	28.400,00	0,00	28.400,00	25.000,00	5.000,00	20.000,00
8 Activos financieros	0,00	0,00	0,00	0,00	0,00	0,00
9 Pasivos financieros	0,00	0,00	0,00	0,00	0,00	0,00
10 Total Ingresos	184.000,00	0,00	184.000,00	185.054,36	155.175,88	29.878,48

Presup. de Gastos	Crédito Inicial	Modificaciones	Crédito Definitivo	Obligaciones Reconocidas	Pagos Líquidos	Obligac. Ptes. de pago	Reman. Crédito comprometido	Reman. Crédito no comprometido
1. Gastos de personal	33.300,00	0,00	33.300,00	33.184,98	33.184,98	0,00	0,00	115,02
2. Gastos en bienes corrientes y servicios	51.700,00	0,00	51.700,00	51.052,33	51.040,34	11,99	0,00	647,67
3. Gastos financieros	350,00	0,00	350,00	346,18	346,18	0,00	0,00	3,82
4. Transferencias corrientes	5.900,00	0,00	5.900,00	5.481,23	5.481,23	0,00	0,00	418,77
6. Inversiones reales	85.980,40	0,00	85.980,40	84.404,99	42.560,99	41.844,00	0,00	1.575,41
7. Transferencias de capital	1.000,00	0,00	1.000,00	0,00	0,00	0,00	0,00	1.000,00
8. Activos financieros	0,00	0,00	0,00	0,00	0,00	0,00	0,00	0,00
9. Pasivos financieros	5.769,60	0,00	5.769,60	5.769,60	5.769,60	0,00	0,00	0,00
Total Gastos	184.000,00	0,00	184.000,00	180.239,31	138.383,32	41.855,99	0,00	3.760,69

RESULTADO PRESUPUESTARIO

1. Derechos reconocidos netos	185.054,36
2. Obligaciones reconocidas netas	180.239,31
3. Resultado presupuestario del ejercicio	4.815,05

ESTADO DE REMANENTE DE TESORERÍA

1. Fondos líquidos.	148.534,14
2. Derechos pendientes de cobro ...	13.876,73
Del presupuesto corriente	29.878,48
De Presupuestos cerrados de operaciones no presupuestarias cobros realizados ptes. de aplic. definitiva.	0,00
cobros realizados ptes. de aplic. definitiva.	404,09
cobros realizados ptes. de aplic. definitiva.	16.405,84
3. Obligaciones pendientes de Pago ...	43.978,74
Del presupuesto corriente	41.855,99
De presupuestos cerrados de operaciones no presupuestarias Pagos realizados ptes. de aplic. definitiva	0,00
Pagos realizados ptes. de aplic. definitiva	2.122,75
Pagos realizados ptes. de aplic. definitiva	0,00
I. Remanentes de tesorería total (1 + 2 - 3)	118.432,13
II. Saldos de dudoso cobro	0,00
III. Exceso de financiación afectada.	0,00
IV. Remanente de Tesorería para gastos generales (I - II - III)	118.432,13

ESTADO DE TESORERÍA

Existencias iniciales	139.309,58
Pagos	209.176,51
Cobros	218.401,07
Existencias finales	148.534,14

LIQUIDACIÓN DE EJERCICIOS CERRADOS

Obligaciones pendientes de pago	Rectificaciones y Bajas	Total Obligaciones	Pagos realizados	Obligac. Ptes. pago a 31 de diciembre
Obligaciones Pendientes de pago a 1 de enero				
0,00	0,00	0,00	0,00	0,00
Derechos pendientes de cobro				
Pendientes de cobro a 1 de enero				
0,00	0,00	0,00	0,00	0,00

INDICADORES PRESUPUESTARIOS

Índice de modificaciones presupuestarias (%)	0,00	Ingresos tributarios por habitante (€/hab.)	388,98
Grado de ejecución de ingresos (%)	100,57	Indicador de transferencias recibidas (%)	32,01
Grado de ejecución de gastos (%)	97,96	Autonomía Fiscal (%)	22,14
Grado de realización de los cobros (%)	83,85	Gastos por habitante (€/hab.)	1.112,59
Grado de realización de los pagos (%)	76,78	Esfuerzo inversor (%)	46,83
Ingresos por habitante (€/hab.)	1.142,31	Ahorro neto (%)	36,22

LIQUIDACIÓN DEL PRESUPUESTO

Presupuesto de Ingresos	Previsión inicial	Modificaciones	Previsión Definitiva	Derechos Reconocidos	Recaudación neta	Derechos Ptes. de cobro
1 Impuestos directos	27.000,00	0,00	27.000,00	19.969,06	19.969,06	0,00
2 Impuestos indirectos	1.000,00	0,00	1.000,00	3.469,81	3.469,81	0,00
3 Tasas y otros ingresos	12.000,00	0,00	12.000,00	9.466,99	9.466,99	0,00
4 Transferencias corrientes	24.000,00	0,00	24.000,00	13.806,06	13.806,06	0,00
5 Ingresos patrimoniales	49.500,00	0,00	49.500,00	28.820,14	28.820,14	0,00
6 Enajenación de inversiones reale	0,00	0,00	0,00	0,00	0,00	0,00
7 Transferencias de capital	75.000,00	0,00	75.000,00	37.200,00	6.000,00	31.200,00
8 Activos financieros	0,00	0,00	0,00	0,00	0,00	0,00
9 Pasivos financieros	0,00	0,00	0,00	0,00	0,00	0,00
10 Total Ingresos	188.500,00	0,00	188.500,00	112.732,06	81.532,06	31.200,00

Presup. de Gastos	Crédito Inicial	Modificaciones	Crédito Definitivo	Obligaciones Reconocidas	Pagos Líquidos	Obligac. Ptes. de pago	Reman. Crédito comprometido	Reman. Crédito no comprometido
1. Gastos de personal	20.000,00	0,00	20.000,00	14.947,28	14.947,28	0,00	0,00	5.052,72
2. Gastos en bienes corrientes y servicios	56.500,00	0,00	56.500,00	28.465,73	28.465,73	0,00	0,00	28.034,27
3. Gastos financieros	0,00	0,00	0,00	0,00	0,00	0,00	0,00	0,00
4. Transferencias corrientes	9.000,00	0,00	9.000,00	5.673,38	5.673,38	0,00	0,00	3.326,62
6. Inversiones reales	103.000,00	0,00	103.000,00	60.638,70	21.638,70	39.000,00	0,00	42.361,30
7. Transferencias de capital	0,00	0,00	0,00	0,00	0,00	0,00	0,00	0,00
8. Activos financieros	0,00	0,00	0,00	0,00	0,00	0,00	0,00	0,00
9. Pasivos financieros	0,00	0,00	0,00	0,00	0,00	0,00	0,00	0,00
Total Gastos	188.500,00	0,00	188.500,00	109.725,09	70.725,09	39.000,00	0,00	78.774,91

RESULTADO PRESUPUESTARIO

1. Derechos reconocidos netos	112.732,06
2. Obligaciones reconocidas netas	109.725,09
3. Resultado presupuestario del ejercicio	3.006,97

ESTADO DE REMANENTE DE TESORERÍA

1. Fondos líquidos.	67.142,26
2. Derechos pendientes de cobro ...	32.036,68
Del presupuesto corriente	31.200,00
De Presupuestos cerrados de operaciones no presupuestarias cobros realizados ptes. de aplic. definitiva.	803,03
3. Obligaciones pendientes de Pago ...	39.903,10
Del presupuesto corriente	39.000,00
De presupuestos cerrados de operaciones no presupuestarias Pagos realizados ptes. de aplic. definitiva	903,10
I. Remanentes de tesorería total (1 + 2 - 3)	59.275,84
II. Saldos de dudoso cobro	0,00
III. Exceso de financiación afectada.	0,00
IV. Remanente de Tesorería para gastos generales (I - II - III)	59.275,84

ESTADO DE TESORERÍA

Existencias iniciales	66.391,06
Pagos	97.167,93
Cobros	97.919,13
Existencias finales	67.142,26

LIQUIDACIÓN DE EJERCICIOS CERRADOS

Obligaciones pendientes de pago	Rectificaciones y Bajas	Total Obligaciones	Pagos realizados	Obligac. Ptes. pago a 31 de diciembre
Obligaciones Pendientes de pago a 1 de enero				
14.500,00	-4.600,00	9.900,00	9.900,00	0,00
Derechos pendientes de cobro	Rectificaciones y Bajas	Total Derechos a cobrar	Recaudación	Pendientes. de cobro a 31 de diciembre
Pendientes de cobro a 1 de enero				
803,03	0,00	803,03	0,00	803,03

INDICADORES PRESUPUESTARIOS

Índice de modificaciones presupuestarias (%)	0,00	Ingresos tributarios por habitante (€/hab.)	339,24
Grado de ejecución de ingresos (%)	59,80	Indicador de transferencias recibidas (%)	45,25
Grado de ejecución de gastos (%)	58,21	Autonomía Fiscal (%)	20,79
Grado de realización de los cobros (%)	72,32	Gastos por habitante (€/hab.)	1.131,19
Grado de realización de los pagos (%)	64,46	Esfuerzo inversor (%)	55,26
Ingresos por habitante (€/hab.)	1.162,19	Ahorro neto (%)	35,01

LIQUIDACIÓN DEL PRESUPUESTO

Presupuesto de Ingresos	Previsión inicial	Modificaciones	Previsión Definitiva	Derechos Reconocidos	Recaudación neta	Derechos Ptes. de cobro
1 Impuestos directos	56.000,00	0,00	56.000,00	54.830,12	49.542,36	5.287,76
2 Impuestos indirectos	500,00	0,00	500,00	0,00	0,00	0,00
3 Tasas y otros ingresos	1.000,00	0,00	1.000,00	869,69	869,69	0,00
4 Transferencias corrientes	14.500,00	0,00	14.500,00	14.470,69	9.542,14	4.928,55
5 Ingresos patrimoniales	4.000,00	0,00	4.000,00	4.720,29	4.613,93	106,36
6 Enajenación de inversiones reale	0,00	0,00	0,00	0,00	0,00	0,00
7 Transferencias de capital	30.000,00	0,00	30.000,00	0,00	0,00	0,00
8 Activos financieros	0,00	0,00	0,00	0,00	0,00	0,00
9 Pasivos financieros	0,00	0,00	0,00	0,00	0,00	0,00
10 Total Ingresos	106.000,00	0,00	106.000,00	74.890,79	64.568,12	10.322,67

Presup. de Gastos	Crédito Inicial	Modificaciones	Crédito Definitivo	Obligaciones Reconocidas	Pagos Líquidos	Obligac. Ptes. de pago	Reman. Crédito comprometido	Reman. Crédito no comprometido
1. Gastos de personal	13.000,00	0,00	13.000,00	11.538,84	11.311,86	226,98	0,00	1.461,16
2. Gastos en bienes corrientes y servicios	12.000,00	0,00	12.000,00	3.219,61	2.652,58	567,03	0,00	8.780,39
3. Gastos financieros	0,00	0,00	0,00	0,00	0,00	0,00	0,00	0,00
4. Transferencias corrientes	21.000,00	0,00	21.000,00	19.620,70	2.695,26	16.925,44	0,00	1.379,30
6. Inversiones reales	60.000,00	0,00	60.000,00	4.559,66	4.559,66	0,00	0,00	55.440,34
7. Transferencias de capital	0,00	0,00	0,00	0,00	0,00	0,00	0,00	0,00
8. Activos financieros	0,00	0,00	0,00	0,00	0,00	0,00	0,00	0,00
9. Pasivos financieros	0,00	0,00	0,00	0,00	0,00	0,00	0,00	0,00
Total Gastos	106.000,00	0,00	106.000,00	38.938,81	21.219,36	17.719,45	0,00	67.061,19

RESULTADO PRESUPUESTARIO

1. Derechos reconocidos netos	74.890,79
2. Obligaciones reconocidas netas	38.938,81
3. Resultado presupuestario del ejercicio	35.951,98

ESTADO DE REMANENTE DE TESORERÍA

1. Fondos líquidos.	215.986,49
2. Derechos pendientes de cobro ...	10.709,09
Del presupuesto corriente	10.322,67
De Presupuestos cerrados de operaciones no presupuestarias cobros realizados ptes. de aplic. definitiva.	367,28
3. Obligaciones pendientes de Pago ...	19.231,71
Del presupuesto corriente	17.719,45
De presupuestos cerrados de operaciones no presupuestarias Pagos realizados ptes. de aplic. definitiva	0,00
I. Remanentes de tesorería total (1 + 2 - 3)	207.463,87
II. Saldos de dudoso cobro	0,00
III. Exceso de financiación afectada.	0,00
IV. Remanente de Tesorería para gastos generales (I - II - III)	207.463,87

ESTADO DE TESORERÍA

Existencias iniciales	177.091,08
Pagos	97.430,02
Cobros	136.325,43
Existencias finales	215.986,49

LIQUIDACIÓN DE EJERCICIOS CERRADOS

Obligaciones pendientes de pago	Rectificaciones y Bajas	Total Obligaciones	Pagos realizados	Obligac. Ptes. pago a 31 de diciembre
Obligaciones Pendientes de pago a 1 de enero				
13.452,31	0,00	13.452,31	13.452,31	0,00
Derechos pendientes de cobro	Rectificaciones y Bajas	Total Derechos a cobrar	Recaudación	Pendientes. de cobro a 31 de diciembre
Pendientes de cobro a 1 de enero				
9.413,67	0,00	9.413,67	9.046,39	367,28

INDICADORES PRESUPUESTARIOS

Índice de modificaciones presupuestarias (%)	0,00	Ingresos tributarios por habitante (€/hab.)	562,62
Grado de ejecución de ingresos (%)	70,65	Indicador de transferencias recibidas (%)	19,32
Grado de ejecución de gastos (%)	36,73	Autonomía Fiscal (%)	73,21
Grado de realización de los cobros (%)	86,22	Gastos por habitante (€/hab.)	393,32
Grado de realización de los pagos (%)	54,49	Esfuerzo inversor (%)	11,71
Ingresos por habitante (€/hab.)	756,47	Ahorro neto (%)	54,09

LIQUIDACIÓN DEL PRESUPUESTO

Presupuesto de Ingresos	Previsión inicial	Modificaciones	Previsión Definitiva	Derechos Reconocidos	Recaudación neta	Derechos Ptes. de cobro
1 Impuestos directos	16.000,00	0,00	16.000,00	5.553,60	5.553,60	0,00
2 Impuestos indirectos	0,00	0,00	0,00	0,00	0,00	0,00
3 Tasas y otros ingresos	4.000,00	0,00	4.000,00	3.733,21	3.733,21	0,00
4 Transferencias corrientes	22.000,00	0,00	22.000,00	7.687,70	7.687,70	0,00
5 Ingresos patrimoniales	42.000,00	0,00	42.000,00	26.843,70	26.843,70	0,00
6 Enajenación de inversiones reales	0,00	0,00	0,00	0,00	0,00	0,00
7 Transferencias de capital	36.000,00	0,00	36.000,00	0,00	0,00	0,00
8 Activos financieros	0,00	0,00	0,00	0,00	0,00	0,00
9 Pasivos financieros	0,00	0,00	0,00	0,00	0,00	0,00
10 Total Ingresos	120.000,00	0,00	120.000,00	43.818,21	43.818,21	0,00

Presup. de Gastos	Crédito Inicial	Modificaciones	Crédito Definitivo	Obligaciones Reconocidas	Pagos Líquidos	Obligac. Ptes. de pago	Reman. Crédito comprometido	Reman. Crédito no comprometido
1. Gastos de personal	16.000,00	0,00	16.000,00	7.079,24	7.079,24	0,00	0,00	8.920,76
2. Gastos en bienes corrientes y servicios	41.000,00	0,00	41.000,00	14.556,00	14.556,00	0,00	0,00	26.444,00
3. Gastos financieros	0,00	0,00	0,00	0,00	0,00	0,00	0,00	0,00
4. Transferencias corrientes	5.000,00	0,00	5.000,00	2.226,34	2.226,34	0,00	0,00	2.773,66
6. Inversiones reales	58.000,00	0,00	58.000,00	15.898,48	15.898,48	0,00	0,00	42.101,52
7. Transferencias de capital	0,00	0,00	0,00	0,00	0,00	0,00	0,00	0,00
8. Activos financieros	0,00	0,00	0,00	0,00	0,00	0,00	0,00	0,00
9. Pasivos financieros	0,00	0,00	0,00	0,00	0,00	0,00	0,00	0,00
Total Gastos	120.000,00	0,00	120.000,00	39.760,06	39.760,06	0,00	0,00	80.239,94

RESULTADO PRESUPUESTARIO

1. Derechos reconocidos netos	43.818,21
2. Obligaciones reconocidas netas	39.760,06
3. Resultado presupuestario del ejercicio	4.058,15

ESTADO DE REMANENTE DE TESORERÍA

1. Fondos líquidos.	16.448,25
2. Derechos pendientes de cobro ...	-80,00
Del presupuesto corriente	0,00
De Presupuestos cerrados de operaciones no presupuestarias cobros realizados ptes. de aplic. definitiva.	80,00
3. Obligaciones pendientes de Pago ...	0,00
Del presupuesto corriente	0,00
De presupuestos cerrados de operaciones no presupuestarias Pagos realizados ptes. de aplic. definitiva	0,00
I. Remanentes de tesorería total (1 + 2 - 3)	16.368,25
II. Saldos de dudoso cobro	0,00
III. Exceso de financiación afectada.	0,00
IV. Remanente de Tesorería para gastos generales (I - II - III)	16.368,25

ESTADO DE TESORERÍA

Existencias iniciales	16.136,40
Pagos	43.586,36
Cobros	43.898,21
Existencias finales	16.448,25

LIQUIDACIÓN DE EJERCICIOS CERRADOS

Obligaciones pendientes de pago	Rectificaciones y Bajas	Total Obligaciones	Pagos realizados	Obligac. Ptes. pago a 31 de diciembre
Obligaciones Pendientes de pago a 1 de enero				
3.826,30	0,00	3.826,30	3.826,30	0,00
Derechos pendientes de cobro	Rectificaciones y Bajas	Total Derechos a cobrar	Recaudación	Pendientes. de cobro a 31 de diciembre
Pendientes de cobro a 1 de enero				
0,00	0,00	0,00	0,00	0,00

INDICADORES PRESUPUESTARIOS

Índice de modificaciones presupuestarias (%)	0,00	Ingresos tributarios por habitante (€/hab.)	168,85
Grado de ejecución de ingresos (%)	36,52	Indicador de transferencias recibidas (%)	17,54
Grado de ejecución de gastos (%)	33,13	Autonomía Fiscal (%)	12,67
Grado de realización de los cobros (%)	100,00	Gastos por habitante (€/hab.)	722,91
Grado de realización de los pagos (%)	100,00	Esfuerzo inversor (%)	39,99
Ingresos por habitante (€/hab.)	796,69	Ahorro neto (%)	45,54

LIQUIDACIÓN DEL PRESUPUESTO

Presupuesto de Ingresos	Previsión inicial	Modificaciones	Previsión Definitiva	Derechos Reconocidos	Recaudación neta	Derechos Ptes. de cobro
1 Impuestos directos	104.500,00	0,00	104.500,00	237.319,01	237.319,01	0,00
2 Impuestos indirectos	0,00	0,00	0,00	0,00	0,00	0,00
3 Tasas y otros ingresos	4.600,00	0,00	4.600,00	6.444,15	6.444,15	0,00
4 Transferencias corrientes	18.000,00	0,00	18.000,00	19.603,19	19.603,19	0,00
5 Ingresos patrimoniales	15.200,00	0,00	15.200,00	18.684,25	18.684,25	0,00
6 Enajenación de inversiones reale	0,00	0,00	0,00	0,00	0,00	0,00
7 Transferencias de capital	35.200,00	0,00	35.200,00	36.350,95	36.350,95	0,00
8 Activos financieros	0,00	0,00	0,00	0,00	0,00	0,00
9 Pasivos financieros	0,00	0,00	0,00	0,00	0,00	0,00
10 Total Ingresos	177.500,00	0,00	177.500,00	318.401,55	318.401,55	0,00

Presup. de Gastos	Crédito Inicial	Modificaciones	Crédito Definitivo	Obligaciones Reconocidas	Pagos Líquidos	Obligac. Ptes. de pago	Reman. Crédito comprometido	Reman. Crédito no comprometido
1. Gastos de personal	16.000,00	0,00	16.000,00	7.956,31	7.956,31	0,00	0,00	8.043,69
2. Gastos en bienes corrientes y servicios	52.400,00	0,00	52.400,00	49.383,89	49.383,89	0,00	0,00	3.016,11
3. Gastos financieros	155,00	0,00	155,00	92,89	92,89	0,00	0,00	62,11
4. Transferencias corrientes	2.300,00	0,00	2.300,00	2.200,26	2.200,26	0,00	0,00	99,74
6. Inversiones reales	102.000,00	0,00	102.000,00	99.194,00	99.194,00	0,00	0,00	2.806,00
7. Transferencias de capital	0,00	0,00	0,00	0,00	0,00	0,00	0,00	0,00
8. Activos financieros	0,00	0,00	0,00	0,00	0,00	0,00	0,00	0,00
9. Pasivos financieros	4.645,00	0,00	4.645,00	4.644,62	4.644,62	0,00	0,00	0,38
Total Gastos	177.500,00	0,00	177.500,00	163.471,97	163.471,97	0,00	0,00	14.028,03

RESULTADO PRESUPUESTARIO

1. Derechos reconocidos netos	318.401,55
2. Obligaciones reconocidas netas	163.471,97
3. Resultado presupuestario del ejercicio	154.929,58

ESTADO DE REMANENTE DE TESORERÍA

1. Fondos líquidos.	553.611,30
2. Derechos pendientes de cobro ...	0,00
Del presupuesto corriente	0,00
De Presupuestos cerrados de operaciones no presupuestarias cobros realizados ptes. de aplic. definitiva.	0,00
3. Obligaciones pendientes de Pago ...	-4.922,49
Del presupuesto corriente	0,00
De presupuestos cerrados de operaciones no presupuestarias Pagos realizados ptes. de aplic. definitiva	690,90
Pagos realizados ptes. de aplic. definitiva	5.613,39
I. Remanentes de tesorería total (1 + 2 - 3)	558.533,79
II. Saldos de dudoso cobro	0,00
III. Exceso de financiación afectada.	0,00
IV. Remanente de Tesorería para gastos generales (I - II - III)	558.533,79

ESTADO DE TESORERÍA

Existencias iniciales	395.342,12
Pagos	189.576,75
Cobros	347.845,93
Existencias finales	553.611,30

LIQUIDACIÓN DE EJERCICIOS CERRADOS

Obligaciones pendientes de pago	Rectificaciones y Bajas	Total Obligaciones	Pagos realizados	Obligac. Ptes. pago a 31 de diciembre
Obligaciones Pendientes de pago a 1 de enero				
0,00	0,00	0,00	0,00	0,00
Derechos pendientes de cobro				
Pendientes de cobro a 1 de enero				
0,00	0,00	0,00	0,00	0,00

INDICADORES PRESUPUESTARIOS

Índice de modificaciones presupuestarias (%)	0,00	Ingresos tributarios por habitante (€/hab.)	4.131,58
Grado de ejecución de ingresos (%)	179,38	Indicador de transferencias recibidas (%)	17,57
Grado de ejecución de gastos (%)	92,10	Autonomía Fiscal (%)	74,53
Grado de realización de los cobros (%)	100,00	Gastos por habitante (€/hab.)	2.770,71
Grado de realización de los pagos (%)	100,00	Esfuerzo inversor (%)	60,68
Ingresos por habitante (€/hab.)	5.396,64	Ahorro neto (%)	77,21

- ANEXO VI.3: ESTADOS PRESUPUESTARIOS Y FINANCIEROS DE LAS MANCOMUNIDADES Y OTRAS ENTIDADES ASOCIATIVAS. PROVINCIA DE BURGOS.

Entidad	Modelo	Página
Mancomunidad "Ribera del Duero-Comarca de Roa"	Simplificado	2
Mancomunidad "Pueblos de la Vecindad de Burgos"	Normal	4
Mancomunidad "Ribera del Arlanza y del Monte"	Normal	6
Mancomunidad de Oca-Tirón	Simplificado	8
Mancomunidad "Río Arandilla"	Simplificado	10
Mancomunidad de la Ribera del Río Ausín y Zona de San Pedro de Cardeña	Simplificado	12
Mancomunidad "Odra-Pisuerga"	Simplificado	14
Mancomunidad "Valle del Río Riaza"	Básico	16
Mancomunidad "Desfiladero y Bureba"	Normal	17
Mancomunidad "Tierras del Cid"	Normal	19
Mancomunidad "Virgen de Manciles"	Normal	21
Mancomunidad de "Oña-Bureba-Caderechas"	Simplificado	23
Mancomunidad "Norte Trueba-Jerea"	Simplificado	25
Mancomunidad "Peña Amaya"	Básico	27
Mancomunidad "La Yecla"	Simplificado	28
Mancomunidad "Comarca del Arlanzón"	Simplificado	30
Mancomunidad "Ríos Arlanzón y Vena"	Simplificado	32
Mancomunidad "Raíces de Castilla"	Simplificado	34
Mancomunidad "Las Merindades"	Simplificado	36
Mancomunidad de Municipios Encuentro de Caminos: Sierra de Atapuerca, Camino de Santiago y Vía Romana	Básico	38
Mancomunidad de Tierra de Junta de Juarros	Básico	39

LIQUIDACIÓN DEL PRESUPUESTO

Presupuesto de Ingresos	Previsión inicial	Modificaciones	Previsión Definitiva	Derechos Reconocidos	Derechos reconocidos netos	Recaudación neta	Derechos Ptes. de cobro
1 Impuestos directos	0,00	0,00	0,00	0,00	0,00	0,00	0,00
2 Impuestos indirectos	0,00	0,00	0,00	0,00	0,00	0,00	0,00
3 Tasas y otros ingresos	20.503,02	0,00	20.503,02	4.968,26	4.968,26	4.968,26	0,00
4 Transferencias corrientes	317.047,78	0,00	317.047,78	298.557,07	289.707,07	283.707,07	6.000,00
5 Ingresos patrimoniales	53.739,23	0,00	53.739,23	18.998,76	18.998,76	18.998,76	0,00
6 Enajenación de inversiones reale	0,00	0,00	0,00	0,00	0,00	0,00	0,00
7 Transferencias de capital	223.760,48	0,00	223.760,48	0,00	0,00	0,00	0,00
8 Activos financieros	0,00	0,00	0,00	0,00	0,00	0,00	0,00
9 Pasivos financieros	35.700,00	0,00	35.700,00	0,00	0,00	0,00	0,00
10 Total Ingresos	650.750,51	0,00	650.750,51	322.524,09	313.674,09	307.674,09	6.000,00

Presupuesto de Gastos	Crédito Inicial	Modificaciones	Crédito Definitivo	Obligaciones Reconocidas	Pagos Líquidos	Remanentes Crédito	Obligac. Ptes. de pago
1. Gastos de personal	242.008,06	0,00	242.008,06	171.075,34	171.075,34	70.932,72	0,00
2. Gastos en bienes corrientes y servicios	176.372,54	0,00	176.372,54	123.594,85	123.594,85	52.777,69	0,00
3. Gastos financieros	1.913,39	0,00	1.913,39	220,19	220,19	1.693,20	0,00
4. Transferencias corrientes	0,00	0,00	0,00	0,00	0,00	0,00	0,00
6. Inversiones reales	223.780,00	0,00	223.780,00	74.818,81	74.818,81	148.961,19	0,00
7. Transferencias de capital	0,00	0,00	0,00	0,00	0,00	0,00	0,00
8. Activos financieros	0,00	0,00	0,00	0,00	0,00	0,00	0,00
9. Pasivos financieros	6.676,52	0,00	6.676,52	0,00	0,00	6.676,52	0,00
Total Gastos	650.750,51	0,00	650.750,51	369.709,19	369.709,19	281.041,32	0,00

RESULTADO PRESUPUESTARIO

1.Derechos reconocidos netos	313.674,09
2.Obligaciones reconocidas netas	369.709,19
3.Resultado presupuestario del ejercicio	-56.035,10
4.Desviaciones positivas de financiac.	0,00
5.Desviaciones negativas de financ.	0,00
6.Gastos financ. remanente de tesorería	0,00
Resultado Presup. Ajust. (3-4+5+6)	-56.035,10

ESTADO DE REMANENTE DE TESORERÍA

1. Fondos líquidos.	166.889,47
2. Derechos pendientes de cobro ...	7.270,32
Del presupuesto corriente	6.000,00
De Presupuestos cerrados de operaciones no presupuestarias cobros realizados ptes. de aplic. definitiva.	1.270,32
cobros realizados ptes. de aplic. definitiva.	0,00
3. Obligaciones pendientes de Pago ...	5.665,32
Del presupuesto corriente	0,00
De presupuestos cerrados de operaciones no presupuestarias Pagos realizados ptes. de aplic. definitiva	5.665,32
Pagos realizados ptes. de aplic. definitiva	0,00
I. Remanentes de tesorería total (1 + 2 - 3)	168.494,47
II. Saldos de dudoso cobro	0,00
III. Exceso de financiación afectada.	0,00
IV. Remanente de Tesorería para gastos generales (I -II - III)	168.494,47

ESTADO DE TESORERÍA

Existencias iniciales	231.901,44
Pagos	571.817,92
Cobros	506.805,95
Existencias finales	166.889,47

LIQUIDACIÓN DE EJERCICIOS CERRADOS

Obligaciones pendientes de pago			Prescripciones	Pagos realizados	Obligac. Ptes. pago a 31 de diciembre
Obligac. Ptes. de pago a 1 de enero	Modificaciones saldo inicial y anulaciones	Total Obligaciones	0,00	0,00	0,00
0,00	0,00	0,00	0,00	0,00	0,00
Derechos pendientes de cobro			Total derechos cancelados	Recaudación	Pendientes. de cobro a 31 de diciembre
Pendientes de cobro a 1 de enero	Modificaciones saldo inicial	Total Derechos anulados	0,00	0,00	0,00
0,00	0,00	0,00	0,00	0,00	0,00

INDICADORES PRESUPUESTARIOS

Autonomía Fiscal (%)	0,00
Esfuerzo inversor (%)	20,24
Ahorro neto (%)	5,99

BALANCE DE SITUACIÓN

ACTIVO		PASIVO	
A) Inmovilizado	1.372.642,39	A) Fondos propios	1.541.136,86
I. Inversiones destinadas al uso general	0,00	I. Patrimonio	719.830,20
II. Inmovilizaciones inmateriales	0,00	II. Reservas	0,00
III. Inmovilizaciones materiales	1.372.642,39	III. Resultados de ejercicios anteriores	802.522,95
IV. Inversiones gestionadas	0,00	IV. Resultados del ejercicio	18.783,71
V. Patrimonio público del suelo	0,00	B) Provisiones para riesgos y gastos	0,00
VI. Inversiones financieras permanentes	0,00	C) Acreedores a largo plazo	0,00
VII. Deudores no presupuestarios a largo plazo	0,00	I. Emisiones de obligaciones y otros valores negociables	0,00
B) Gastos distribuir en varios ejercicios	0,00	II. Otras deudas a largo plazo	0,00
C) Gasto circulante	174.159,79	III. Desembolsos ptes. sobre acciones no exigidos	0,00
I. Existencias	0,00	D) Acreedores a corto plazo	5.665,32
II. Deudores	7.270,32	I. Emisiones de obligaciones y otros valores negociables	0,00
III. Inversiones financieras temporales	0,00	II. Otras deudas a corto plazo	0,00
IV. Tesorería	166.889,47	III. Acreedores	5.665,32
V. Ajustes por periodificación	0,00	IV. Ajustes por periodificación	0,00
Total Activo (A + B + C)	1.546.802,18	Total Pasivo (A + B + C + D)	1.546.802,18

CUENTA DE RESULTADOS ECONÓMICO-PATRIMONIAL

DEBE		HABER	
A) Gastos	294.890,38	B) Ingresos	313.674,09
1. Reduc. de existenc. product. term. y en	0,00	1. Ventas y prestaciones de servicios	0,00
2. Aprovisionamientos	0,00	2. Aumento de existencias de product. terminados y en fabr.	0,00
3. Gastos func. servic. y prestac. sociales	294.890,38	3. Ingresos de gestión ordinaria	0,00
a. Gastos de personal	171.075,34	a. Ingresos tributarios	0,00
b. Prestaciones sociales	0,00	b. Ingresos urbanísticos	0,00
c. Dotaciones para amortización del inmovilizado	0,00	4. Otros ingresos de gestión ordinaria	23.967,02
d. Variación de provisiones de tráfico	0,00	a. Reintegros	0,00
e. Otros gastos de gestión	123.594,85	b. Trabajos realizados por la entidad	0,00
f. Gastos financieros y asimilables	220,19	c. Otros ingresos de gestión	17.406,47
g. Variaciones en provisiones de inversiones financiera	0,00	d. Ingresos de participaciones en capital	0,00
h. Diferencias negativas de cambio	0,00	e. Ingresos en otros valores negociables	0,00
i. Gastos de operaciones de intercambio financiero	0,00	f. Otros intereses e ingresos asimilados	6.560,55
4. Transferencias y subvenciones	0,00	g. Diferencias positivas de cambio	0,00
a. Transferencias y subvenciones corrientes	0,00	h. Ingresos de operaciones de intercambio financiero	0,00
b. Transferencias y subvenciones de capital	0,00	5. Transferencias y subvenciones	289.707,07
5. Pérdidas y gastos extraordinarios	0,00	a. Transferencias corrientes	289.707,07
		b. Subvenciones corrientes	0,00
		c. Transferencias de capital	0,00
		d. Subvenciones de capital	0,00
		6. Ganancias e ingresos extraordinarios	0,00
AHORRO	18.783,71	DESAHORRO	0,00

INDICADORES FINANCIEROS

Endeudamiento	0,07
---------------	------

LIQUIDACIÓN DEL PRESUPUESTO

Presupuesto de Ingresos	Previsión inicial	Modificaciones	Previsión Definitiva	Derechos Reconocidos	Derechos reconocidos netos	Recaudación neta	Derechos Ptes. de cobro
1 Impuestos directos	0,00	0,00	0,00	0,00	0,00	0,00	0,00
2 Impuestos indirectos	0,00	0,00	0,00	0,00	0,00	0,00	0,00
3 Tasas y otros ingresos	600,00	0,00	600,00	66,36	66,36	66,36	0,00
4 Transferencias corrientes	220.520,00	0,00	220.520,00	209.058,88	209.058,88	199.273,08	9.785,80
5 Ingresos patrimoniales	200,00	0,00	200,00	186,01	186,01	186,01	0,00
6 Enajenación de inversiones reale	0,00	0,00	0,00	0,00	0,00	0,00	0,00
7 Transferencias de capital	315.000,00	0,00	315.000,00	0,00	0,00	0,00	0,00
8 Activos financieros	0,00	0,00	0,00	0,00	0,00	0,00	0,00
9 Pasivos financieros	0,00	0,00	0,00	0,00	0,00	0,00	0,00
10 Total Ingresos	536.320,00	0,00	536.320,00	209.311,25	209.311,25	199.525,45	9.785,80

Presupuesto de Gastos	Crédito Inicial	Modificaciones	Crédito Definitivo	Obligaciones Reconocidas	Pagos Líquidos	Remanentes Crédito	Obligac. Ptes. de pago
1. Gastos de personal	7.020,00	0,00	7.020,00	6.488,62	6.488,62	531,38	0,00
2. Gastos en bienes corrientes y servicios	214.300,00	0,00	214.300,00	192.385,09	192.385,09	21.914,91	0,00
3. Gastos financieros	0,00	0,00	0,00	0,00	0,00	0,00	0,00
4. Transferencias corrientes	0,00	0,00	0,00	0,00	0,00	0,00	0,00
6. Inversiones reales	315.000,00	0,00	315.000,00	0,00	0,00	315.000,00	0,00
7. Transferencias de capital	0,00	0,00	0,00	0,00	0,00	0,00	0,00
8. Activos financieros	0,00	0,00	0,00	0,00	0,00	0,00	0,00
9. Pasivos financieros	0,00	0,00	0,00	0,00	0,00	0,00	0,00
Total Gastos	536.320,00	0,00	536.320,00	198.873,71	198.873,71	337.446,29	0,00

RESULTADO PRESUPUESTARIO

1.Derechos reconocidos netos	209.311,25
2.Obligaciones reconocidas netas	198.873,71
3.Resultado presupuestario del ejercicio	10.437,54
4.Desviaciones positivas de financiac.	0,00
5.Desviaciones negativas de financ.	0,00
6.Gastos financ. remanente de tesorería	0,00
Resultado Presup. Ajust. (3-4+5+6)	10.437,54

ESTADO DE REMANENTE DE TESORERÍA

1. Fondos líquidos.	77.066,96
2. Derechos pendientes de cobro ...	9.785,80
Del presupuesto corriente	9.785,80
De Presupuestos cerrados de operaciones no presupuestarias cobros realizados ptes. de aplic. definitiva.	0,00
3. Obligaciones pendientes de Pago ...	360,02
Del presupuesto corriente	0,00
De presupuestos cerrados de operaciones no presupuestarias Pagos realizados ptes. de aplic. definitiva	360,02
I. Remanentes de tesorería total (1 + 2 - 3)	86.492,74
II. Saldos de dudoso cobro	0,00
III. Exceso de financiación afectada.	0,00
IV. Remanente de Tesorería para gastos generales (I -II - III)	86.492,74

ESTADO DE TESORERÍA

Existencias iniciales	52.520,43
Pagos	175.778,92
Cobros	200.325,45
Existencias finales	77.066,96

LIQUIDACIÓN DE EJERCICIOS CERRADOS

Obligaciones pendientes de pago		Prescripciones		Pagos realizados	
Obligac. Ptes. de pago a 1 de enero	Modificaciones saldo inicial y anulaciones	Total Obligaciones		Pagos realizados	Obligac. Ptes. pago a 31 de diciembre
83,73	0,00	83,73	0,00	83,73	0,00
Derechos pendientes de cobro		Total derechos cancelados		Recaudación	
Pendientes de cobro a 1 de enero	Modificaciones saldo inicial	Total Derechos anulados	Total derechos cancelados	Recaudación	Pendientes. de cobro a 31 de diciembre
800,00	0,00	0,00	0,00	800,00	0,00

INDICADORES PRESUPUESTARIOS

Autonomía Fiscal (%)	0,00
Esfuerzo inversor (%)	0,00
Ahorro neto (%)	4,99

BALANCE DE SITUACIÓN

ACTIVO		PASIVO	
A) Inmovilizado	717.729,17	A) Fondos propios	804.221,91
I. Inversiones destinadas al uso general	0,00	I. Patrimonio	793.784,37
II. Inmovilizaciones inmateriales	0,00	II. Reservas	0,00
III. Inmovilizaciones materiales	717.729,17	III. Resultados de ejercicios anteriores	0,00
IV. Inversiones gestionadas	0,00	IV. Resultados del ejercicio	10.437,54
V. Patrimonio público del suelo	0,00	B) Provisiones para riesgos y gastos	0,00
VI. Inversiones financieras permanentes	0,00	C) Acreedores a largo plazo	0,00
VII. Deudores no presupuestarios a largo plazo	0,00	I. Emisiones de obligaciones y otros valores negociables	0,00
B) Gastos distribuir en varios ejercicios	0,00	II. Otras deudas a largo plazo	0,00
C) Gasto circulante	86.852,76	III. Desembolsos ptes. sobre acciones no exigidos	0,00
I. Existencias	0,00	D) Acreedores a corto plazo	360,02
II. Deudores	9.785,80	I. Emisiones de obligaciones y otros valores negociables	0,00
III. Inversiones financieras temporales	0,00	II. Otras deudas a corto plazo	0,00
IV. Tesorería	77.066,96	III. Acreedores	360,02
V. Ajustes por periodificación	0,00	IV. Ajustes por periodificación	0,00
Total Activo (A + B + C)	804.581,93	Total Pasivo (A + B + C + D)	804.581,93

CUENTA DE RESULTADOS ECONÓMICO-PATRIMONIAL

DEBE		HABER	
A) Gastos	198.873,71	B) Ingresos	209.311,25
1. Reduc. de existenc. product. term. y en	0,00	1. Ventas y prestaciones de servicios	0,00
2. Aprovisionamientos	0,00	2. Aumento de existencias de product. terminados y en fabr.	0,00
3. Gastos func. servic. y prestac. sociales	198.873,71	3. Ingresos de gestión ordinaria	0,00
a. Gastos de personal	7.688,62	a. Ingresos tributarios	0,00
b. Prestaciones sociales	0,00	b. Ingresos urbanísticos	0,00
c. Dotaciones para amortización del inmovilizado	0,00	4. Otros ingresos de gestión ordinaria	252,37
d. Variación de provisiones de tráfico	0,00	a. Reintegros	0,00
e. Otros gastos de gestión	191.185,09	b. Trabajos realizados por la entidad	0,00
f. Gastos financieros y asimilables	0,00	c. Otros ingresos de gestión	66,36
g. Variaciones en provisiones de inversiones financiera	0,00	d. Ingresos de participaciones en capital	0,00
h. Diferencias negativas de cambio	0,00	e. Ingresos en otros valores negociables	0,00
i. Gastos de operaciones de intercambio financiero	0,00	f. Otros intereses e ingresos asimilados	186,01
4. Transferencias y subvenciones	0,00	g. Diferencias positivas de cambio	0,00
a. Transferencias y subvenciones corrientes	0,00	h. Ingresos de operaciones de intercambio financiero	0,00
b. Transferencias y subvenciones de capital	0,00	5. Transferencias y subvenciones	209.058,88
5. Pérdidas y gastos extraordinarios	0,00	a. Transferencias corrientes	209.058,88
		b. Subvenciones corrientes	0,00
		c. Transferencias de capital	0,00
		d. Subvenciones de capital	0,00
AHORRO	10.437,54	6. Ganancias e ingresos extraordinarios	0,00
		DESAHORRO	0,00

INDICADORES FINANCIEROS

Endeudamiento	0,00
----------------------	------

LIQUIDACIÓN DEL PRESUPUESTO

Presupuesto de Ingresos	Previsión inicial	Modificaciones	Previsión Definitiva	Derechos Reconocidos	Derechos reconocidos netos	Recaudación neta	Derechos Ptes. de cobro
1 Impuestos directos	0,00	0,00	0,00	0,00	0,00	0,00	0,00
2 Impuestos indirectos	0,00	0,00	0,00	0,00	0,00	0,00	0,00
3 Tasas y otros ingresos	50,00	0,00	50,00	562,20	562,20	562,20	0,00
4 Transferencias corrientes	234.587,46	7.000,00	241.587,46	242.126,77	242.126,77	213.813,25	28.313,52
5 Ingresos patrimoniales	4.000,00	0,00	4.000,00	1.259,06	1.259,06	1.259,06	0,00
6 Enajenación de inversiones reale	0,00	0,00	0,00	0,00	0,00	0,00	0,00
7 Transferencias de capital	10.500,00	24.000,00	34.500,00	34.498,30	34.498,30	10.501,23	23.997,07
8 Activos financieros	0,00	37.553,36	37.553,36	0,00	0,00	0,00	0,00
9 Pasivos financieros	0,00	0,00	0,00	0,00	0,00	0,00	0,00
10 Total Ingresos	249.137,46	68.553,36	317.690,82	278.446,33	278.446,33	226.135,74	52.310,59

Presupuesto de Gastos	Crédito Inicial	Modificaciones	Crédito Definitivo	Obligaciones Reconocidas	Pagos Líquidos	Remanentes Crédito	Obligac. Ptes. de pago
1. Gastos de personal	108.607,46	0,00	108.607,46	98.863,90	96.783,44	9.743,56	2.080,46
2. Gastos en bienes corrientes y servicios	128.030,00	14.300,00	142.330,00	136.403,12	98.943,06	5.926,88	37.460,06
3. Gastos financieros	0,00	0,00	0,00	0,00	0,00	0,00	0,00
4. Transferencias corrientes	2.000,00	1.000,00	3.000,00	2.831,90	2.831,90	168,10	0,00
6. Inversiones reales	0,00	53.253,36	53.253,36	53.250,43	29.253,36	2,93	23.997,07
7. Transferencias de capital	10.500,00	0,00	10.500,00	10.500,00	10.500,00	0,00	0,00
8. Activos financieros	0,00	0,00	0,00	0,00	0,00	0,00	0,00
9. Pasivos financieros	0,00	0,00	0,00	0,00	0,00	0,00	0,00
Total Gastos	249.137,46	68.553,36	317.690,82	301.849,35	238.311,76	15.841,47	63.537,59

RESULTADO PRESUPUESTARIO

1. Derechos reconocidos netos	278.446,33
2. Obligaciones reconocidas netas	301.849,35
3. Resultado presupuestario del ejercicio	-23.403,02
4. Desviaciones positivas de financiac.	0,00
5. Desviaciones negativas de financ.	24.769,92
6. Gastos financ. remanente de tesorería	13.553,36
Resultado Presup. Ajust. (3-4+5+6)	14.920,26

ESTADO DE REMANENTE DE TESORERÍA

1. Fondos líquidos.	308.387,72
2. Derechos pendientes de cobro ...	54.124,66
Del presupuesto corriente	52.310,59
De Presupuestos cerrados de operaciones no presupuestarias cobros realizados ptes. de aplic. definitiva.	909,34
cobros realizados ptes. de aplic. definitiva.	904,93
cobros realizados ptes. de aplic. definitiva.	0,20
3. Obligaciones pendientes de Pago ...	129.674,24
Del presupuesto corriente	63.537,59
De presupuestos cerrados de operaciones no presupuestarias Pagos realizados ptes. de aplic. definitiva	303,86
Pagos realizados ptes. de aplic. definitiva	65.832,79
Pagos realizados ptes. de aplic. definitiva	0,00
I. Remanentes de tesorería total (1 + 2 - 3)	232.838,14
II. Saldos de dudoso cobro	2.660,99
III. Exceso de financiación afectada.	0,00
IV. Remanente de Tesorería para gastos generales (I - II - III)	230.177,15

ESTADO DE TESORERÍA

Existencias iniciales	309.803,85
Pagos	254.887,55
Cobros	253.471,42
Existencias finales	308.387,72

LIQUIDACIÓN DE EJERCICIOS CERRADOS

Obligaciones pendientes de pago	Modificaciones saldo inicial y anulaciones	Total Obligaciones	Prescripciones	Pagos realizados	Obligac. Ptes. pago a 31 de diciembre
Obligac. Ptes. de pago a 1 de enero					
9.237,89	0,00	9.237,89	0,00	8.934,03	303,86
Derechos pendientes de cobro					
Pendientes de cobro a 1 de enero					
10.374,99	0,00	0,00	0,00	9.465,65	909,34

INDICADORES PRESUPUESTARIOS

Autonomía Fiscal (%)	0,00
Esfuerzo inversor (%)	21,12
Ahorro neto (%)	2,40

BALANCE DE SITUACIÓN

ACTIVO		PASIVO	
A) Inmovilizado	212.016,36	A) Fondos propios	442.193,51
I. Inversiones destinadas al uso general	23.997,07	I. Patrimonio	471.099,09
II. Inmovilizaciones inmateriales	0,00	II. Reservas	0,00
III. Inmovilizaciones materiales	188.019,29	III. Resultados de ejercicios anteriores	0,00
IV. Inversiones gestionadas	0,00	IV. Resultados del ejercicio	-28.905,58
V. Patrimonio público del suelo	0,00	B) Provisiones para riesgos y gastos	0,00
VI. Inversiones financieras permanentes	0,00	C) Acreedores a largo plazo	0,00
VII. Deudores no presupuestarios a largo plazo	0,00	I. Emisiones de obligaciones y otros valores negociables	0,00
B) Gastos distribuir en varios ejercicios	0,00	II. Otras deudas a largo plazo	0,00
C) Gasto circulante	359.851,59	III. Desembolsos ptes. sobre acciones no exigidos	0,00
I. Existencias	0,00	D) Acreedores a corto plazo	129.674,44
II. Deudores	50.812,26	I. Emisiones de obligaciones y otros valores negociables	0,00
III. Inversiones financieras temporales	651,61	II. Otras deudas a corto plazo	62.799,96
IV. Tesorería	308.387,72	III. Acreedores	66.874,48
V. Ajustes por periodificación	0,00	IV. Ajustes por periodificación	0,00
Total Activo (A + B + C)	571.867,95	Total Pasivo (A + B + C + D)	571.867,95

CUENTA DE RESULTADOS ECONÓMICO-PATRIMONIAL

DEBE		HABER	
A) Gastos	307.351,91	B) Ingresos	278.446,33
1. Reduc. de existenc. product. term. y en	0,00	1. Ventas y prestaciones de servicios	0,00
2. Aprovisionamientos	0,00	2. Aumento de existencias de product. terminados y en fabr.	0,00
3. Gastos func. servic. y prestac. sociales	294.020,01	3. Ingresos de gestión ordinaria	0,00
a. Gastos de personal	109.704,28	a. Ingresos tributarios	0,00
b. Prestaciones sociales	0,00	b. Ingresos urbanísticos	0,00
c. Dotaciones para amortización del inmovilizado	57.474,63	4. Otros ingresos de gestión ordinaria	1.821,26
d. Variación de provisiones de tráfico	1.278,36	a. Reintegros	0,00
e. Otros gastos de gestión	125.562,74	b. Trabajos realizados por la entidad	0,00
f. Gastos financieros y asimilables	0,00	c. Otros ingresos de gestión	562,20
g. Variaciones en provisiones de inversiones financiera	0,00	d. Ingresos de participaciones en capital	0,00
h. Diferencias negativas de cambio	0,00	e. Ingresos en otros valores negociables	0,00
i. Gastos de operaciones de intercambio financiero	0,00	f. Otros intereses e ingresos asimilados	1.259,06
4. Transferencias y subvenciones	13.331,90	g. Diferencias positivas de cambio	0,00
a. Transferencias y subvenciones corrientes	2.831,90	h. Ingresos de operaciones de intercambio financiero	0,00
b. Transferencias y subvenciones de capital	10.500,00	5. Transferencias y subvenciones	276.625,07
5. Pérdidas y gastos extraordinarios	0,00	a. Transferencias corrientes	242.126,77
		b. Subvenciones corrientes	0,00
		c. Transferencias de capital	0,00
		d. Subvenciones de capital	34.498,30
		6. Ganancias e ingresos extraordinarios	0,00
AHORRO	0,00	DESAHORRO	28.905,58

INDICADORES FINANCIEROS

Endeudamiento 0,00

LIQUIDACIÓN DEL PRESUPUESTO

Presupuesto de Ingresos	Previsión inicial	Modificaciones	Previsión Definitiva	Derechos Reconocidos	Derechos reconocidos netos	Recaudación neta	Derechos Ptes. de cobro
1 Impuestos directos	0,00	0,00	0,00	0,00	0,00	0,00	0,00
2 Impuestos indirectos	0,00	0,00	0,00	0,00	0,00	0,00	0,00
3 Tasas y otros ingresos	3.256,00	0,00	3.256,00	947,72	947,72	947,72	0,00
4 Transferencias corrientes	182.949,26	0,00	182.949,26	185.222,30	185.222,30	174.547,41	10.674,89
5 Ingresos patrimoniales	2.400,00	0,00	2.400,00	348,42	348,42	348,42	0,00
6 Enajenación de inversiones reale	0,00	0,00	0,00	0,00	0,00	0,00	0,00
7 Transferencias de capital	18.000,00	0,00	18.000,00	18.000,00	18.000,00	0,00	18.000,00
8 Activos financieros	0,00	0,00	0,00	0,00	0,00	0,00	0,00
9 Pasivos financieros	0,00	0,00	0,00	0,00	0,00	0,00	0,00
10 Total Ingresos	206.605,26	0,00	206.605,26	204.518,44	204.518,44	175.843,55	28.674,89

Presupuesto de Gastos	Crédito Inicial	Modificaciones	Crédito Definitivo	Obligaciones Reconocidas	Pagos Líquidos	Remanentes Crédito	Obligac. Ptes. de pago
1. Gastos de personal	144.716,38	0,00	144.716,38	123.931,73	122.987,01	20.784,65	944,72
2. Gastos en bienes corrientes y servicios	37.888,88	0,00	37.888,88	30.126,73	30.126,73	7.762,15	0,00
3. Gastos financieros	0,00	0,00	0,00	0,00	0,00	0,00	0,00
4. Transferencias corrientes	0,00	0,00	0,00	0,00	0,00	0,00	0,00
6. Inversiones reales	24.000,00	0,00	24.000,00	22.501,42	22.501,42	1.498,58	0,00
7. Transferencias de capital	0,00	0,00	0,00	0,00	0,00	0,00	0,00
8. Activos financieros	0,00	0,00	0,00	0,00	0,00	0,00	0,00
9. Pasivos financieros	0,00	0,00	0,00	0,00	0,00	0,00	0,00
Total Gastos	206.605,26	0,00	206.605,26	176.559,88	175.615,16	30.045,38	944,72

RESULTADO PRESUPUESTARIO

1. Derechos reconocidos netos	204.518,44
2. Obligaciones reconocidas netas	176.559,88
3. Resultado presupuestario del ejercicio	27.958,56
4. Desviaciones positivas de financiac.	0,00
5. Desviaciones negativas de financ.	0,00
6. Gastos financ. remanente de tesorería	0,00
Resultado Presup. Ajust. (3-4+5+6)	27.958,56

ESTADO DE REMANENTE DE TESORERÍA

1. Fondos líquidos.	141.334,56
2. Derechos pendientes de cobro ...	53.008,08
Del presupuesto corriente	28.674,89
De Presupuestos cerrados de operaciones no presupuestarias cobros realizados ptes. de aplic. definitiva.	24.333,19
cobros realizados ptes. de aplic. definitiva.	0,00
3. Obligaciones pendientes de Pago ...	11.871,59
Del presupuesto corriente	944,72
De presupuestos cerrados de operaciones no presupuestarias Pagos realizados ptes. de aplic. definitiva	6.431,76
Pagos realizados ptes. de aplic. definitiva	4.495,11
Pagos realizados ptes. de aplic. definitiva	0,00
I. Remanentes de tesorería total (1 + 2 - 3)	182.471,05
II. Saldos de dudoso cobro	20.844,99
III. Exceso de financiación afectada.	0,00
IV. Remanente de Tesorería para gastos generales (I - II - III)	161.626,06

ESTADO DE TESORERÍA

Existencias iniciales	149.123,22
Pagos	203.013,86
Cobros	195.225,20
Existencias finales	141.334,56

LIQUIDACIÓN DE EJERCICIOS CERRADOS

Obligaciones pendientes de pago			Prescripciones	Pagos realizados	Obligac. Ptes. pago a 31 de diciembre
Obligac. Ptes. de pago a 1 de enero	Modificaciones saldo inicial y anulaciones	Total Obligaciones			
16.046,66	0,00	16.046,66	0,00	9.614,90	6.431,76
Derechos pendientes de cobro			Total derechos cancelados	Recaudación	Pendientes. de cobro a 31 de diciembre
Pendientes de cobro a 1 de enero	Modificaciones saldo inicial	Total Derechos anulados			
24.333,19	0,00	0,00	0,00	0,00	24.333,19

INDICADORES PRESUPUESTARIOS

Autonomía Fiscal (%)	0,00
Esfuerzo inversor (%)	12,74
Ahorro neto (%)	17,40

BALANCE DE SITUACIÓN**ACTIVO**

A) Inmovilizado	533.490,80
<i>I. Inversiones destinadas al uso general</i>	0,00
<i>II. Inmovilizaciones inmateriales</i>	0,00
<i>III. Inmovilizaciones materiales</i>	533.490,80
<i>IV. Inversiones gestionadas</i>	0,00
<i>V. Patrimonio público del suelo</i>	0,00
<i>VI. Inversiones financieras permanentes</i>	0,00
<i>VII. Deudores no presupuestarios a largo plazo</i>	0,00
B) Gastos distribuir en varios ejercicios	0,00
C) Gasto circulante	173.497,65
<i>I. Existencias</i>	0,00
<i>II. Deudores</i>	32.163,09
<i>III. Inversiones financieras temporales</i>	0,00
<i>IV. Tesorería</i>	141.334,56
<i>V. Ajustes por periodificación</i>	0,00
Total Activo (A + B + C)	706.988,45

PASIVO

A) Fondos propios	694.000,27
<i>I. Patrimonio</i>	291.206,50
<i>II. Reservas</i>	0,00
<i>III. Resultados de ejercicios anteriores</i>	393.044,11
<i>IV. Resultados del ejercicio</i>	9.749,66
B) Provisiones para riesgos y gastos	0,00
C) Acreedores a largo plazo	0,00
<i>I. Emisiones de obligaciones y otros valores negociables</i>	0,00
<i>II. Otras deudas a largo plazo</i>	0,00
<i>III. Desembolsos ptes. sobre acciones no exigidos</i>	0,00
D) Acreedores a corto plazo	12.988,18
<i>I. Emisiones de obligaciones y otros valores negociables</i>	0,00
<i>II. Otras deudas a corto plazo</i>	0,00
<i>III. Acreedores</i>	12.988,18
<i>IV. Ajustes por periodificación</i>	0,00
Total Pasivo (A + B + C + D)	706.988,45

CUENTA DE RESULTADOS ECONÓMICO-PATRIMONIAL**DEBE**

A) Gastos	194.041,95
<i>1. Reduc. de existenc. product. term. y en</i>	0,00
<i>2. Aprovisionamientos</i>	0,00
<i>3. Gastos func. servic. y prestac. sociales</i>	193.303,57
<i>a. Gastos de personal</i>	123.931,73
<i>b. Prestaciones sociales</i>	0,00
<i>c. Dotaciones para amortización del inmovilizado</i>	35.756,91
<i>d. Variación de provisiones de tráfico</i>	3.488,20
<i>e. Otros gastos de gestión</i>	30.126,73
<i>f. Gastos financieros y asimilables</i>	0,00
<i>g. Variaciones en provisiones de inversiones financiera</i>	0,00
<i>h. Diferencias negativas de cambio</i>	0,00
<i>i. Gastos de operaciones de intercambio financiero</i>	0,00
4. Transferencias y subvenciones	0,00
<i>a. Transferencias y subvenciones corrientes</i>	0,00
<i>b. Transferencias y subvenciones de capital</i>	0,00
5. Pérdidas y gastos extraordinarios	738,38
AHORRO	9.749,66

HABER

B) Ingresos	203.791,61
<i>1. Ventas y prestaciones de servicios</i>	0,00
<i>2. Aumento de existencias de product. terminados y en fabr.</i>	0,00
<i>3. Ingresos de gestión ordinaria</i>	0,00
<i>a. Ingresos tributarios</i>	0,00
<i>b. Ingresos urbanísticos</i>	0,00
<i>4. Otros ingresos de gestión ordinaria</i>	1.296,14
<i>a. Reintegros</i>	0,00
<i>b. Trabajos realizados por la entidad</i>	0,00
<i>c. Otros ingresos de gestión</i>	947,72
<i>d. Ingresos de participaciones en capital</i>	0,00
<i>e. Ingresos en otros valores negociables</i>	0,00
<i>f. Otros intereses e ingresos asimilados</i>	348,42
<i>g. Diferencias positivas de cambio</i>	0,00
<i>h. Ingresos de operaciones de intercambio financiero</i>	0,00
5. Transferencias y subvenciones	202.105,71
<i>a. Transferencias corrientes</i>	184.105,71
<i>b. Subvenciones corrientes</i>	0,00
<i>c. Transferencias de capital</i>	18.000,00
<i>d. Subvenciones de capital</i>	0,00
6. Ganancias e ingresos extraordinarios	389,76
DESAHORRO	0,00

INDICADORES FINANCIEROS

Endeudamiento	0,00
----------------------	------

LIQUIDACIÓN DEL PRESUPUESTO

Presupuesto de Ingresos	Previsión inicial	Modificaciones	Previsión Definitiva	Derechos Reconocidos	Derechos reconocidos netos	Recaudación neta	Derechos Ptes. de cobro
1 Impuestos directos	0,00	0,00	0,00	0,00	0,00	0,00	0,00
2 Impuestos indirectos	0,00	0,00	0,00	0,00	0,00	0,00	0,00
3 Tasas y otros ingresos	3.086,00	0,00	3.086,00	0,00	0,00	0,00	0,00
4 Transferencias corrientes	200.647,89	0,00	200.647,89	90.613,96	90.613,96	87.536,67	3.077,29
5 Ingresos patrimoniales	2.499,00	0,00	2.499,00	191,90	191,90	191,90	0,00
6 Enajenación de inversiones reale	0,00	0,00	0,00	0,00	0,00	0,00	0,00
7 Transferencias de capital	66.200,16	0,00	66.200,16	10.808,69	10.808,69	3.155,64	7.653,05
8 Activos financieros	0,00	0,00	0,00	0,00	0,00	0,00	0,00
9 Pasivos financieros	0,00	0,00	0,00	0,00	0,00	0,00	0,00
10 Total Ingresos	272.433,05	0,00	272.433,05	101.614,55	101.614,55	90.884,21	10.730,34

Presupuesto de Gastos	Crédito Inicial	Modificaciones	Crédito Definitivo	Obligaciones Reconocidas	Pagos Líquidos	Remanentes Crédito	Obligac. Ptes. de pago
1. Gastos de personal	55.380,85	0,00	55.380,85	26.435,84	26.435,84	28.945,01	0,00
2. Gastos en bienes corrientes y servicios	139.850,00	0,00	139.850,00	40.990,28	39.902,28	98.859,72	1.088,00
3. Gastos financieros	2,00	0,00	2,00	0,00	0,00	2,00	0,00
4. Transferencias corrientes	7.200,00	0,00	7.200,00	1.415,86	1.415,86	5.784,14	0,00
6. Inversiones reales	66.200,20	0,00	66.200,20	0,00	0,00	66.200,20	0,00
7. Transferencias de capital	1.800,00	0,00	1.800,00	0,00	0,00	1.800,00	0,00
8. Activos financieros	0,00	0,00	0,00	0,00	0,00	0,00	0,00
9. Pasivos financieros	2.000,00	0,00	2.000,00	0,00	0,00	2.000,00	0,00
Total Gastos	272.433,05	0,00	272.433,05	68.841,98	67.753,98	203.591,07	1.088,00

RESULTADO PRESUPUESTARIO

1. Derechos reconocidos netos	101.614,55
2. Obligaciones reconocidas netas	68.841,98
3. Resultado presupuestario del ejercicio	32.772,57
4. Desviaciones positivas de financiac.	0,00
5. Desviaciones negativas de financ.	0,00
6. Gastos financ. remanente de tesorería	0,00
Resultado Presup. Ajust. (3-4+5+6)	32.772,57

ESTADO DE REMANENTE DE TESORERÍA

1. Fondos líquidos.	94.147,44
2. Derechos pendientes de cobro ...	21.702,29
Del presupuesto corriente	10.730,34
De Presupuestos cerrados de operaciones no presupuestarias cobros realizados ptes. de aplic. definitiva.	10.971,95
cobros realizados ptes. de aplic. definitiva.	0,00
3. Obligaciones pendientes de Pago ...	16.075,97
Del presupuesto corriente	1.088,00
De presupuestos cerrados de operaciones no presupuestarias Pagos realizados ptes. de aplic. definitiva	12.833,53
Pagos realizados ptes. de aplic. definitiva	2.154,44
Pagos realizados ptes. de aplic. definitiva	0,00
I. Remanentes de tesorería total (1 + 2 - 3)	99.773,76
II. Saldos de dudoso cobro	0,00
III. Exceso de financiación afectada.	0,00
IV. Remanente de Tesorería para gastos generales (I - II - III)	99.773,76

ESTADO DE TESORERÍA

Existencias iniciales	84.785,41
Pagos	85.785,02
Cobros	95.147,05
Existencias finales	94.147,44

LIQUIDACIÓN DE EJERCICIOS CERRADOS

Obligaciones pendientes de pago	Modificaciones saldo inicial y anulaciones	Total Obligaciones	Prescripciones	Pagos realizados	Obligac. Ptes. pago a 31 de diciembre
Obligac. Ptes. de pago a 1 de enero					
26.856,95	0,00	26.856,95	0,00	14.023,42	12.833,53
Derechos pendientes de cobro					
Pendientes de cobro a 1 de enero					
10.971,95	0,00	10.971,95	0,00	0,00	10.971,95

INDICADORES PRESUPUESTARIOS

Autonomía Fiscal (%)	0,00
Esfuerzo inversor (%)	0,00
Ahorro neto (%)	24,19

BALANCE DE SITUACIÓN

ACTIVO		PASIVO	
A) Inmovilizado	294.881,80	A) Fondos propios	394.655,56
I. Inversiones destinadas al uso general	558,68	I. Patrimonio	380.776,93
II. Inmovilizaciones inmateriales	0,00	II. Reservas	0,00
III. Inmovilizaciones materiales	294.323,12	III. Resultados de ejercicios anteriores	-18.893,94
IV. Inversiones gestionadas	0,00	IV. Resultados del ejercicio	32.772,57
V. Patrimonio público del suelo	0,00	B) Provisiones para riesgos y gastos	0,00
VI. Inversiones financieras permanentes	0,00	C) Acreedores a largo plazo	0,00
VII. Deudores no presupuestarios a largo plazo	0,00	I. Emisiones de obligaciones y otros valores negociables	0,00
B) Gastos distribuir en varios ejercicios	0,00	II. Otras deudas a largo plazo	0,00
C) Gasto circulante	115.849,73	III. Desembolsos ptes. sobre acciones no exigidos	0,00
I. Existencias	0,00	D) Acreedores a corto plazo	16.075,97
II. Deudores	21.702,29	I. Emisiones de obligaciones y otros valores negociables	0,00
III. Inversiones financieras temporales	0,00	II. Otras deudas a corto plazo	0,00
IV. Tesorería	94.147,44	III. Acreedores	16.075,97
V. Ajustes por periodificación	0,00	IV. Ajustes por periodificación	0,00
Total Activo (A + B + C)	410.731,53	Total Pasivo (A + B + C + D)	410.731,53

CUENTA DE RESULTADOS ECONÓMICO-PATRIMONIAL

DEBE		HABER	
A) Gastos	68.841,98	B) Ingresos	101.614,55
1. Reduc. de existenc. product. term. y en	0,00	1. Ventas y prestaciones de servicios	0,00
2. Aprovisionamientos	0,00	2. Aumento de existencias de product. terminados y en fabr.	0,00
3. Gastos func. servic. y prestac. sociales	67.426,12	3. Ingresos de gestión ordinaria	0,00
a. Gastos de personal	26.435,84	a. Ingresos tributarios	0,00
b. Prestaciones sociales	0,00	b. Ingresos urbanísticos	0,00
c. Dotaciones para amortización del inmovilizado	0,00	4. Otros ingresos de gestión ordinaria	191,90
d. Variación de provisiones de tráfico	0,00	a. Reintegros	0,00
e. Otros gastos de gestión	40.990,28	b. Trabajos realizados por la entidad	0,00
f. Gastos financieros y asimilables	0,00	c. Otros ingresos de gestión	0,00
g. Variaciones en provisiones de inversiones financiera	0,00	d. Ingresos de participaciones en capital	0,00
h. Diferencias negativas de cambio	0,00	e. Ingresos en otros valores negociables	0,00
i. Gastos de operaciones de intercambio financiero	0,00	f. Otros intereses e ingresos asimilados	191,90
4. Transferencias y subvenciones	1.415,86	g. Diferencias positivas de cambio	0,00
a. Transferencias y subvenciones corrientes	1.415,86	h. Ingresos de operaciones de intercambio financiero	0,00
b. Transferencias y subvenciones de capital	0,00	5. Transferencias y subvenciones	101.422,65
5. Pérdidas y gastos extraordinarios	0,00	a. Transferencias corrientes	90.613,96
		b. Subvenciones corrientes	0,00
		c. Transferencias de capital	10.808,69
		d. Subvenciones de capital	0,00
		6. Ganancias e ingresos extraordinarios	0,00
AHORRO	32.772,57	DESAHORRO	0,00

INDICADORES FINANCIEROS

Endeudamiento	0,00
---------------	------

LIQUIDACIÓN DEL PRESUPUESTO

Presupuesto de Ingresos	Previsión inicial	Modificaciones	Previsión Definitiva	Derechos Reconocidos	Derechos reconocidos netos	Recaudación neta	Derechos Ptes. de cobro
1 Impuestos directos	0,00	0,00	0,00	0,00	0,00	0,00	0,00
2 Impuestos indirectos	0,00	0,00	0,00	0,00	0,00	0,00	0,00
3 Tasas y otros ingresos	0,00	0,00	0,00	0,00	0,00	0,00	0,00
4 Transferencias corrientes	617.396,31	19.332,60	636.728,91	647.699,48	647.699,48	364.335,25	283.364,23
5 Ingresos patrimoniales	3.628,80	0,00	3.628,80	3.793,49	3.793,49	3.481,11	312,38
6 Enajenación de inversiones reale	0,00	0,00	0,00	0,00	0,00	0,00	0,00
7 Transferencias de capital	6.700,00	82.300,00	89.000,00	6.652,80	6.652,80	6.652,80	0,00
8 Activos financieros	0,00	22.142,17	22.142,17	0,00	0,00	0,00	0,00
9 Pasivos financieros	0,00	0,00	0,00	0,00	0,00	0,00	0,00
10 Total Ingresos	627.725,11	123.774,77	751.499,88	658.145,77	658.145,77	374.469,16	283.676,61

Presupuesto de Gastos	Crédito Inicial	Modificaciones	Crédito Definitivo	Obligaciones Reconocidas	Pagos Líquidos	Remanentes Crédito	Obligac. Ptes. de pago
1. Gastos de personal	75.239,78	26.123,88	101.363,66	99.326,33	97.139,80	2.037,33	2.186,53
2. Gastos en bienes corrientes y servicios	512.390,95	5.500,00	517.890,95	483.140,74	262.771,34	34.750,21	220.369,40
3. Gastos financieros	1.590,00	0,00	1.590,00	1.186,30	1.186,30	403,70	0,00
4. Transferencias corrientes	0,00	3.087,89	3.087,89	0,00	0,00	3.087,89	0,00
6. Inversiones reales	8.200,00	89.063,00	97.263,00	90.426,51	59.800,00	6.836,49	30.626,51
7. Transferencias de capital	0,00	0,00	0,00	0,00	0,00	0,00	0,00
8. Activos financieros	0,00	0,00	0,00	0,00	0,00	0,00	0,00
9. Pasivos financieros	30.304,38	0,00	30.304,38	27.005,23	27.005,23	3.299,15	0,00
Total Gastos	627.725,11	123.774,77	751.499,88	701.085,11	447.902,67	50.414,77	253.182,44

RESULTADO PRESUPUESTARIO

1. Derechos reconocidos netos	658.145,77
2. Obligaciones reconocidas netas	701.085,11
3. Resultado presupuestario del ejercicio	-42.939,34
4. Desviaciones positivas de financiac.	2.514,07
5. Desviaciones negativas de financ.	75.119,65
6. Gastos financ. remanente de tesorería	0,00
Resultado Presup. Ajust. (3-4+5+6)	29.666,24

ESTADO DE REMANENTE DE TESORERÍA

1. Fondos líquidos.	59.826,81
2. Derechos pendientes de cobro ...	316.835,02
Del presupuesto corriente	283.676,61
De Presupuestos cerrados de operaciones no presupuestarias cobros realizados ptes. de aplic. definitiva.	30.300,26
3. Obligaciones pendientes de Pago ...	258.264,79
Del presupuesto corriente	253.182,44
De presupuestos cerrados	88,48
De operaciones no presupuestarias Pagos realizados ptes. de aplic. definitiva	6.101,70
Pagos realizados ptes. de aplic. definitiva	1.107,83
I. Remanentes de tesorería total (1 + 2 - 3)	118.397,04
II. Saldos de dudoso cobro	0,00
III. Exceso de financiación afectada.	3.087,89
IV. Remanente de Tesorería para gastos generales (I - II - III)	115.309,15

ESTADO DE TESORERÍA

Existencias iniciales	124.222,58
Pagos	632.119,00
Cobros	567.723,23
Existencias finales	59.826,81

LIQUIDACIÓN DE EJERCICIOS CERRADOS

Obligaciones pendientes de pago	Obligac. Ptes. de pago a 1 de enero	Modificaciones saldo inicial y anulaciones	Total Obligaciones	Prescripciones	Pagos realizados	Obligac. Ptes. pago a 31 de diciembre
	126.965,55	-1.172,47	125.793,08	0,00	125.704,60	88,48
Derechos pendientes de cobro	Pendientes de cobro a 1 de enero	Modificaciones saldo inicial	Total Derechos anulados	Total derechos cancelados	Recaudación	Pendientes. de cobro a 31 de diciembre
	148.167,21	0,00	0,00	1.930,50	115.936,45	30.300,26

INDICADORES PRESUPUESTARIOS

Autonomía Fiscal (%)	0,00
Esfuerzo inversor (%)	12,90
Ahorro neto (%)	6,27

BALANCE DE SITUACIÓN**ACTIVO**

A) Inmovilizado	1.043.571,64
I. Inversiones destinadas al uso general	0,00
II. Inmovilizaciones inmateriales	884,25
III. Inmovilizaciones materiales	1.042.687,39
IV. Inversiones gestionadas	0,00
V. Patrimonio público del suelo	0,00
VI. Inversiones financieras permanentes	0,00
VII. Deudores no presupuestarios a largo plazo	0,00
B) Gastos distribuir en varios ejercicios	0,00
C) Gasto circulante	406.427,90
I. Existencias	0,00
II. Deudores	346.601,09
III. Inversiones financieras temporales	0,00
IV. Tesorería	59.826,81
V. Ajustes por periodificación	0,00
Total Activo (A + B + C)	1.449.999,54

PASIVO

A) Fondos propios	1.150.536,94
I. Patrimonio	729.931,43
II. Reservas	0,00
III. Resultados de ejercicios anteriores	384.464,76
IV. Resultados del ejercicio	36.140,75
B) Provisiones para riesgos y gastos	0,00
C) Acreedores a largo plazo	23.748,15
I. Emisiones de obligaciones y otros valores negociables	0,00
II. Otras deudas a largo plazo	0,00
III. Desembolsos ptes. sobre acciones no exigidos	0,00
D) Acreedores a corto plazo	304.977,45
I. Emisiones de obligaciones y otros valores negociables	0,00
II. Otras deudas a corto plazo	0,00
III. Acreedores	291.118,75
IV. Ajustes por periodificación	0,00
Total Pasivo (A + B + C + D)	1.479.262,54

CUENTA DE RESULTADOS ECONÓMICO-PATRIMONIAL**DEBE**

A) Gastos	620.364,56
1. Reduc. de existenc. product. term. y en	0,00
2. Aprovisionamientos	0,00
3. Gastos func. servic. y prestac. sociales	618.434,06
a. Gastos de personal	99.326,33
b. Prestaciones sociales	0,00
c. Dotaciones para amortización del inmovilizado	34.826,10
d. Variación de provisiones de tráfico	0,00
e. Otros gastos de gestión	483.140,74
f. Gastos financieros y asimilables	1.140,89
g. Variaciones en provisiones de inversiones financiera	0,00
h. Diferencias negativas de cambio	0,00
i. Gastos de operaciones de intercambio financiero	0,00
4. Transferencias y subvenciones	0,00
a. Transferencias y subvenciones corrientes	0,00
b. Transferencias y subvenciones de capital	0,00
5. Pérdidas y gastos extraordinarios	1.930,50
AHORRO	36.140,75

HABER

B) Ingresos	656.505,31
1. Ventas y prestaciones de servicios	0,00
2. Aumento de existencias de product. terminados y en fabr.	0,00
3. Ingresos de gestión ordinaria	0,00
a. Ingresos tributarios	0,00
b. Ingresos urbanísticos	0,00
4. Otros ingresos de gestión ordinaria	3.793,49
a. Reintegros	0,00
b. Trabajos realizados por la entidad	0,00
c. Otros ingresos de gestión	3.738,58
d. Ingresos de participaciones en capital	0,00
e. Ingresos en otros valores negociables	0,00
f. Otros intereses e ingresos asimilados	54,91
g. Diferencias positivas de cambio	0,00
h. Ingresos de operaciones de intercambio financiero	0,00
5. Transferencias y subvenciones	651.264,39
a. Transferencias corrientes	644.611,59
b. Subvenciones corrientes	0,00
c. Transferencias de capital	6.652,80
d. Subvenciones de capital	0,00
6. Ganancias e ingresos extraordinarios	1.447,43
DESAHORRO	0,00

INDICADORES FINANCIEROS

Endeudamiento	4,33
----------------------	------

LIQUIDACIÓN DEL PRESUPUESTO

Presupuesto de Ingresos	Previsión inicial	Modificaciones	Previsión Definitiva	Derechos Reconocidos	Derechos reconocidos netos	Recaudación neta	Derechos Ptes. de cobro
1 Impuestos directos	0,00	0,00	0,00	0,00	0,00	0,00	0,00
2 Impuestos indirectos	0,00	0,00	0,00	0,00	0,00	0,00	0,00
3 Tasas y otros ingresos	24.500,00	0,00	24.500,00	46.172,85	46.172,85	10.608,10	35.564,75
4 Transferencias corrientes	205.300,00	0,00	205.300,00	175.075,62	175.075,62	92.363,12	82.712,50
5 Ingresos patrimoniales	200,00	0,00	200,00	99,41	99,41	99,41	0,00
6 Enajenación de inversiones reales	0,00	0,00	0,00	0,00	0,00	0,00	0,00
7 Transferencias de capital	0,00	0,00	0,00	0,00	0,00	0,00	0,00
8 Activos financieros	0,00	0,00	0,00	0,00	0,00	0,00	0,00
9 Pasivos financieros	0,00	0,00	0,00	0,00	0,00	0,00	0,00
10 Total Ingresos	230.000,00	0,00	230.000,00	221.347,88	221.347,88	103.070,63	118.277,25

Presupuesto de Gastos	Crédito Inicial	Modificaciones	Crédito Definitivo	Obligaciones Reconocidas	Pagos Líquidos	Remanentes Crédito	Obligac. Ptes. de pago
1. Gastos de personal	159.000,00	0,00	159.000,00	118.704,77	118.704,77	40.295,23	0,00
2. Gastos en bienes corrientes y servicios	48.000,00	0,00	48.000,00	35.863,33	35.863,33	12.136,67	0,00
3. Gastos financieros	0,00	0,00	0,00	0,00	0,00	0,00	0,00
4. Transferencias corrientes	0,00	0,00	0,00	0,00	0,00	0,00	0,00
6. Inversiones reales	1.000,00	0,00	1.000,00	0,00	0,00	1.000,00	0,00
7. Transferencias de capital	22.000,00	0,00	22.000,00	22.000,00	22.000,00	0,00	0,00
8. Activos financieros	0,00	0,00	0,00	0,00	0,00	0,00	0,00
9. Pasivos financieros	0,00	0,00	0,00	0,00	0,00	0,00	0,00
Total Gastos	230.000,00	0,00	230.000,00	176.568,10	176.568,10	53.431,90	0,00

RESULTADO PRESUPUESTARIO

1. Derechos reconocidos netos	221.347,88
2. Obligaciones reconocidas netas	176.568,10
3. Resultado presupuestario del ejercicio	44.779,78
4. Desviaciones positivas de financiación	0,00
5. Desviaciones negativas de financiación	0,00
6. Gastos financ. remanente de tesorería	0,00
Resultado Presup. Ajust. (3-4+5+6)	44.779,78

ESTADO DE REMANENTE DE TESORERÍA

1. Fondos líquidos.	72.282,87
2. Derechos pendientes de cobro ...	252.875,84
Del presupuesto corriente	118.277,25
De Presupuestos cerrados de operaciones no presupuestarias cobros realizados ptes. de aplic. definitiva.	135.142,85
cobros realizados ptes. de aplic. definitiva.	0,00
cobros realizados ptes. de aplic. definitiva.	544,26
3. Obligaciones pendientes de Pago ...	12.385,71
Del presupuesto corriente	0,00
De presupuestos cerrados	5.562,53
De operaciones no presupuestarias	6.823,18
Pagos realizados ptes. de aplic. definitiva	0,00
I. Remanentes de tesorería total (1 + 2 - 3)	312.773,00
II. Saldos de dudoso cobro	0,00
III. Exceso de financiación afectada.	0,00
IV. Remanente de Tesorería para gastos generales (I - II - III)	312.773,00

ESTADO DE TESORERÍA

Existencias iniciales	129.059,98
Pagos	258.312,45
Cobros	201.535,34
Existencias finales	72.282,87

LIQUIDACIÓN DE EJERCICIOS CERRADOS

Obligaciones pendientes de pago		Prescripciones		Pagos realizados	
Obligac. Ptes. de pago a 1 de enero	Modificaciones saldo inicial y anulaciones	Total Obligaciones		Pagos realizados	Obligac. Ptes. pago a 31 de diciembre
75.000,53	0,00	75.000,53	0,00	69.438,00	5.562,53
Derechos pendientes de cobro		Total derechos cancelados		Recaudación	
Pendientes de cobro a 1 de enero	Modificaciones saldo inicial	Total Derechos anulados	Total derechos cancelados	Recaudación	Pendientes. de cobro a 31 de diciembre
282.225,40	0,00	63.648,88	0,00	83.433,67	135.142,85

INDICADORES PRESUPUESTARIOS

Autonomía Fiscal (%)	0,00
Esfuerzo inversor (%)	12,46
Ahorro neto (%)	30,17

BALANCE DE SITUACIÓN

ACTIVO		PASIVO	
A) Inmovilizado	839.724,72	A) Fondos propios	1.152.497,72
I. Inversiones destinadas al uso general	120.301,03	I. Patrimonio	629.063,73
II. Inmovilizaciones inmateriales	0,00	II. Reservas	0,00
III. Inmovilizaciones materiales	719.423,69	III. Resultados de ejercicios anteriores	548.096,89
IV. Inversiones gestionadas	0,00	IV. Resultados del ejercicio	-24.662,90
V. Patrimonio público del suelo	0,00	B) Provisiones para riesgos y gastos	0,00
VI. Inversiones financieras permanentes	0,00	C) Acreedores a largo plazo	0,00
VII. Deudores no presupuestarios a largo plazo	0,00	I. Emisiones de obligaciones y otros valores negociables	0,00
B) Gastos distribuir en varios ejercicios	0,00	II. Otras deudas a largo plazo	0,00
C) Gasto circulante	325.702,97	III. Desembolsos ptes. sobre acciones no exigidos	0,00
I. Existencias	0,00	D) Acreedores a corto plazo	12.929,97
II. Deudores	253.420,10	I. Emisiones de obligaciones y otros valores negociables	0,00
III. Inversiones financieras temporales	0,00	II. Otras deudas a corto plazo	0,00
IV. Tesorería	72.282,87	III. Acreedores	12.929,97
V. Ajustes por periodificación	0,00	IV. Ajustes por periodificación	0,00
Total Activo (A + B + C)	1.165.427,69	Total Pasivo (A + B + C + D)	1.165.427,69

CUENTA DE RESULTADOS ECONÓMICO-PATRIMONIAL

DEBE		HABER	
A) Gastos	246.010,78	B) Ingresos	221.347,88
1. Reduc. de existenc. product. term. y en	0,00	1. Ventas y prestaciones de servicios	0,00
2. Aprovisionamientos	0,00	2. Aumento de existencias de product. terminados y en fabr.	0,00
3. Gastos func. servic. y prestac. sociales	160.361,90	3. Ingresos de gestión ordinaria	40.170,75
a. Gastos de personal	118.704,77	a. Ingresos tributarios	40.170,75
b. Prestaciones sociales	0,00	b. Ingresos urbanísticos	0,00
c. Dotaciones para amortización del inmovilizado	5.793,80	4. Otros ingresos de gestión ordinaria	6.101,51
d. Variación de provisiones de tráfico	0,00	a. Reintegros	0,00
e. Otros gastos de gestión	35.863,33	b. Trabajos realizados por la entidad	0,00
f. Gastos financieros y asimilables	0,00	c. Otros ingresos de gestión	6.002,10
g. Variaciones en provisiones de inversiones financiera	0,00	d. Ingresos de participaciones en capital	0,00
h. Diferencias negativas de cambio	0,00	e. Ingresos en otros valores negociables	0,00
i. Gastos de operaciones de intercambio financiero	0,00	f. Otros intereses e ingresos asimilados	99,41
4. Transferencias y subvenciones	22.000,00	g. Diferencias positivas de cambio	0,00
a. Transferencias y subvenciones corrientes	0,00	h. Ingresos de operaciones de intercambio financiero	0,00
b. Transferencias y subvenciones de capital	22.000,00	5. Transferencias y subvenciones	175.075,62
5. Pérdidas y gastos extraordinarios	63.648,88	a. Transferencias corrientes	175.075,62
		b. Subvenciones corrientes	0,00
		c. Transferencias de capital	0,00
		d. Subvenciones de capital	0,00
		6. Ganancias e ingresos extraordinarios	0,00
AHORRO	0,00	DESAHORRO	24.662,90

INDICADORES FINANCIEROS

Endeudamiento	0,00
----------------------	------

LIQUIDACIÓN DEL PRESUPUESTO

Presupuesto de Ingresos	Previsión inicial	Modificaciones	Previsión Definitiva	Derechos Reconocidos	Recaudación neta	Derechos Ptes. de cobro
1 Impuestos directos	0,00	0,00	0,00	0,00	0,00	0,00
2 Impuestos indirectos	0,00	0,00	0,00	0,00	0,00	0,00
3 Tasas y otros ingresos	35.288,14	0,00	35.288,14	17.162,71	17.162,71	0,00
4 Transferencias corrientes	63.467,52	0,00	63.467,52	65.616,16	65.616,16	0,00
5 Ingresos patrimoniales	300,00	0,00	300,00	148,09	148,09	0,00
6 Enajenación de inversiones reale	0,00	0,00	0,00	0,00	0,00	0,00
7 Transferencias de capital	108.277,03	0,00	108.277,03	78.795,89	29.958,40	48.837,49
8 Activos financieros	0,00	0,00	0,00	0,00	0,00	0,00
9 Pasivos financieros	0,00	0,00	0,00	0,00	0,00	0,00
10 Total Ingresos	207.332,69	0,00	207.332,69	161.722,85	112.885,36	48.837,49

Presup. de Gastos	Crédito Inicial	Modificaciones	Crédito Definitivo	Obligaciones Reconocidas	Pagos Líquidos	Obligac. Ptes. de pago	Reman. Crédito comprometido	Reman. Crédito no comprometido
1. Gastos de personal	48.830,00	0,00	48.830,00	38.172,64	38.172,64	0,00	0,00	10.657,36
2. Gastos en bienes corrientes y servicios	36.485,00	0,00	36.485,00	29.545,46	29.061,26	484,20	0,00	6.939,54
3. Gastos financieros	100,00	0,00	100,00	73,16	73,16	0,00	0,00	26,84
4. Transferencias corrientes	13.640,66	0,00	13.640,66	13.608,02	13.608,02	0,00	0,00	32,64
6. Inversiones reales	108.277,03	0,00	108.277,03	79.557,03	31.204,20	48.352,83	0,00	28.720,00
7. Transferencias de capital	0,00	0,00	0,00	0,00	0,00	0,00	0,00	0,00
8. Activos financieros	0,00	0,00	0,00	0,00	0,00	0,00	0,00	0,00
9. Pasivos financieros	0,00	0,00	0,00	0,00	0,00	0,00	0,00	0,00
Total Gastos	207.332,69	0,00	207.332,69	160.956,31	112.119,28	48.837,03	0,00	46.376,38

RESULTADO PRESUPUESTARIO

1. Derechos reconocidos netos	161.722,85
2. Obligaciones reconocidas netas	160.956,31
3. Resultado presupuestario del ejercicio	766,54

ESTADO DE REMANENTE DE TESORERÍA

1. Fondos líquidos.	27.633,38
2. Derechos pendientes de cobro ...	48.837,49
Del presupuesto corriente	48.837,49
De Presupuestos cerrados de operaciones no presupuestarias cobros realizados ptes. de aplic. definitiva.	0,00
3. Obligaciones pendientes de Pago ...	50.696,74
Del presupuesto corriente	48.837,03
De presupuestos cerrados de operaciones no presupuestarias Pagos realizados ptes. de aplic. definitiva	0,00
I. Remanentes de tesorería total (1 + 2 - 3)	25.774,13
II. Saldos de dudoso cobro	0,00
III. Exceso de financiación afectada.	0,00
IV. Remanente de Tesorería para gastos generales (I - II - III)	25.774,13

ESTADO DE TESORERÍA

Existencias iniciales	74.799,25
Pagos	186.838,19
Cobros	139.672,32
Existencias finales	27.633,38

LIQUIDACIÓN DE EJERCICIOS CERRADOS

Obligaciones pendientes de pago	Rectificaciones y Bajas	Total Obligaciones	Pagos realizados	Obligac. Ptes. pago a 31 de diciembre
Obligaciones Pendientes de pago a 1 de enero				
67.589,68	-122,00	67.467,68	67.467,68	0,00
Derechos pendientes de cobro	Rectificaciones y Bajas	Total Derechos anulados	Recaudación	Pendientes. de cobro a 31 de diciembre
Pendientes de cobro a 1 de enero				
19.886,67	-114,08	19.772,59	19.772,59	0,00

INDICADORES PRESUPUESTARIOS

Autonomía Fiscal (%)	0,00
Esfuerzo inversor (%)	49,43
Ahorro neto (%)	1,84

LIQUIDACIÓN DEL PRESUPUESTO

Presupuesto de Ingresos	Previsión inicial	Modificaciones	Previsión Definitiva	Derechos Reconocidos	Derechos reconocidos netos	Recaudación neta	Derechos Ptes. de cobro
1 Impuestos directos	0,00	0,00	0,00	0,00	0,00	0,00	0,00
2 Impuestos indirectos	0,00	0,00	0,00	0,00	0,00	0,00	0,00
3 Tasas y otros ingresos	120.447,00	0,00	120.447,00	110.567,52	110.567,52	100.671,04	9.896,48
4 Transferencias corrientes	127.953,00	0,00	127.953,00	92.867,70	92.116,53	66.212,56	25.903,97
5 Ingresos patrimoniales	600,00	0,00	600,00	491,00	491,00	491,00	0,00
6 Enajenación de inversiones reale	0,00	0,00	0,00	0,00	0,00	0,00	0,00
7 Transferencias de capital	8.000,00	0,00	8.000,00	0,00	0,00	0,00	0,00
8 Activos financieros	0,00	320.531,42	320.531,42	0,00	0,00	0,00	0,00
9 Pasivos financieros	0,00	0,00	0,00	0,00	0,00	0,00	0,00
10 Total Ingresos	257.000,00	320.531,42	577.531,42	203.926,22	203.175,05	167.374,60	35.800,45

Presupuesto de Gastos	Crédito Inicial	Modificaciones	Crédito Definitivo	Obligaciones Reconocidas	Pagos Líquidos	Remanentes Crédito	Obligac. Ptes. de pago
1. Gastos de personal	147.400,00	0,00	147.400,00	125.527,73	122.809,94	21.872,27	2.717,79
2. Gastos en bienes corrientes y servicios	82.600,00	0,00	82.600,00	51.112,19	48.098,81	31.487,81	3.013,38
3. Gastos financieros	1.000,00	0,00	1.000,00	50,69	50,69	949,31	0,00
4. Transferencias corrientes	900,00	0,00	900,00	650,00	650,00	250,00	0,00
6. Inversiones reales	25.100,00	320.531,42	345.631,42	3.610,87	3.610,87	342.020,55	0,00
7. Transferencias de capital	0,00	0,00	0,00	0,00	0,00	0,00	0,00
8. Activos financieros	0,00	0,00	0,00	0,00	0,00	0,00	0,00
9. Pasivos financieros	0,00	0,00	0,00	0,00	0,00	0,00	0,00
Total Gastos	257.000,00	320.531,42	577.531,42	180.951,48	175.220,31	396.579,94	5.731,17

RESULTADO PRESUPUESTARIO

1.Derechos reconocidos netos	203.175,05
2.Obligaciones reconocidas netas	180.951,48
3.Resultado presupuestario del ejercicio	22.223,57
4.Desviaciones positivas de financiac.	0,00
5.Desviaciones negativas de financ.	0,00
6.Gastos financ. remanente de tesorería	320.531,42
Resultado Presup. Ajust. (3-4+5+6)	342.754,99

ESTADO DE REMANENTE DE TESORERÍA

1. Fondos líquidos.	282.618,69
2. Derechos pendientes de cobro ...	158.147,20
Del presupuesto corriente	35.800,45
De Presupuestos cerrados de operaciones no presupuestarias	122.384,24
cobros realizados ptes. de aplic. definitiva.	0,00
cobros realizados ptes. de aplic. definitiva.	37,49
3. Obligaciones pendientes de Pago ...	11.430,82
Del presupuesto corriente	5.731,17
De presupuestos cerrados de operaciones no presupuestarias	0,00
Pagos realizados ptes. de aplic. definitiva	5.699,65
Pagos realizados ptes. de aplic. definitiva	0,00
I. Remanentes de tesorería total (1 + 2 - 3)	429.335,07
II. Saldos de dudoso cobro	0,00
III. Exceso de financiación afectada.	240.263,76
IV. Remanente de Tesorería para gastos generales (I -II - III)	189.071,31

ESTADO DE TESORERÍA

Existencias iniciales	273.210,76
Pagos	287.703,58
Cobros	297.111,51
Existencias finales	282.618,69

LIQUIDACIÓN DE EJERCICIOS CERRADOS

Obligaciones pendientes de pago	Obligac. Ptes. de pago a 1 de enero	Modificaciones saldo inicial y anulaciones	Total Obligaciones	Prescripciones	Pagos realizados	Obligac. Ptes. pago a 31 de diciembre
	5.541,01	0,00	5.541,01	0,00	5.541,01	0,00
Derechos pendientes de cobro	Pendientes de cobro a 1 de enero	Modificaciones saldo inicial	Total Derechos anulados	Total derechos cancelados	Recaudación	Pendientes. de cobro a 31 de diciembre
	159.202,75	0,00	12.095,66	0,00	24.722,85	122.384,24

INDICADORES PRESUPUESTARIOS

Autonomía Fiscal (%)	0,00
Esfuerzo inversor (%)	2,00
Ahorro neto (%)	12,72

BALANCE DE SITUACIÓN

ACTIVO		PASIVO	
A) Inmovilizado	570.320,64	A) Fondos propios	999.655,71
I. Inversiones destinadas al uso general	0,00	I. Patrimonio	1.009.527,82
II. Inmovilizaciones inmateriales	0,00	II. Reservas	0,00
III. Inmovilizaciones materiales	570.320,64	III. Resultados de ejercicios anteriores	0,00
IV. Inversiones gestionadas	0,00	IV. Resultados del ejercicio	-9.872,11
V. Patrimonio público del suelo	0,00	B) Provisiones para riesgos y gastos	0,00
VI. Inversiones financieras permanentes	0,00	C) Acreedores a largo plazo	0,00
VII. Deudores no presupuestarios a largo plazo	0,00	I. Emisiones de obligaciones y otros valores negociables	0,00
B) Gastos distribuir en varios ejercicios	0,00	II. Otras deudas a largo plazo	0,00
C) Gasto circulante	440.803,38	III. Desembolsos ptes. sobre acciones no exigidos	0,00
I. Existencias	0,00	D) Acreedores a corto plazo	11.468,31
II. Deudores	158.184,69	I. Emisiones de obligaciones y otros valores negociables	0,00
III. Inversiones financieras temporales	0,00	II. Otras deudas a corto plazo	1.714,37
IV. Tesorería	282.618,69	III. Acreedores	9.753,94
V. Ajustes por periodificación	0,00	IV. Ajustes por periodificación	0,00
Total Activo (A + B + C)	1.011.124,02	Total Pasivo (A + B + C + D)	1.011.124,02

CUENTA DE RESULTADOS ECONÓMICO-PATRIMONIAL

DEBE		HABER	
A) Gastos	193.047,14	B) Ingresos	183.175,03
1. Reduc. de existenc. product. term. y en	0,00	1. Ventas y prestaciones de servicios	0,00
2. Aprovisionamientos	0,00	2. Aumento de existencias de product. terminados y en fabr.	0,00
3. Gastos func. servic. y prestac. sociales	180.301,48	3. Ingresos de gestión ordinaria	90.567,50
a. Gastos de personal	130.512,69	a. Ingresos tributarios	90.567,50
b. Prestaciones sociales	0,00	b. Ingresos urbanísticos	0,00
c. Dotaciones para amortización del inmovilizado	0,00	4. Otros ingresos de gestión ordinaria	491,00
d. Variación de provisiones de tráfico	0,00	a. Reintegros	0,00
e. Otros gastos de gestión	49.738,10	b. Trabajos realizados por la entidad	0,00
f. Gastos financieros y asimilables	50,69	c. Otros ingresos de gestión	0,00
g. Variaciones en provisiones de inversiones financiera	0,00	d. Ingresos de participaciones en capital	0,00
h. Diferencias negativas de cambio	0,00	e. Ingresos en otros valores negociables	0,00
i. Gastos de operaciones de intercambio financiero	0,00	f. Otros intereses e ingresos asimilados	491,00
4. Transferencias y subvenciones	650,00	g. Diferencias positivas de cambio	0,00
a. Transferencias y subvenciones corrientes	650,00	h. Ingresos de operaciones de intercambio financiero	0,00
b. Transferencias y subvenciones de capital	0,00	5. Transferencias y subvenciones	92.116,53
5. Pérdidas y gastos extraordinarios	12.095,66	a. Transferencias corrientes	83.680,23
		b. Subvenciones corrientes	8.436,30
		c. Transferencias de capital	0,00
		d. Subvenciones de capital	0,00
		6. Ganancias e ingresos extraordinarios	0,00
AHORRO	0,00	DESAHORRO	9.872,11

INDICADORES FINANCIEROS

Endeudamiento 0,02

LIQUIDACIÓN DEL PRESUPUESTO

Presupuesto de Ingresos	Previsión inicial	Modificaciones	Previsión Definitiva	Derechos Reconocidos	Derechos reconocidos netos	Recaudación neta	Derechos Ptes. de cobro
1 Impuestos directos	0,00	0,00	0,00	0,00	0,00	0,00	0,00
2 Impuestos indirectos	0,00	0,00	0,00	0,00	0,00	0,00	0,00
3 Tasas y otros ingresos	0,60	0,00	0,60	0,00	0,00	0,00	0,00
4 Transferencias corrientes	270.250,56	0,00	270.250,56	270.902,25	270.902,25	270.902,25	0,00
5 Ingresos patrimoniales	250,00	0,00	250,00	376,48	376,48	376,48	0,00
6 Enajenación de inversiones reale	0,00	0,00	0,00	0,00	0,00	0,00	0,00
7 Transferencias de capital	3,00	0,00	3,00	1.780,00	1.780,00	1.780,00	0,00
8 Activos financieros	0,00	0,00	0,00	0,00	0,00	0,00	0,00
9 Pasivos financieros	0,00	0,00	0,00	0,00	0,00	0,00	0,00
10 Total Ingresos	270.504,16	0,00	270.504,16	273.058,73	273.058,73	273.058,73	0,00

Presupuesto de Gastos	Crédito Inicial	Modificaciones	Crédito Definitivo	Obligaciones Reconocidas	Pagos Líquidos	Remanentes Crédito	Obligac. Ptes. de pago
1. Gastos de personal	13.810,96	0,00	13.810,96	13.799,99	13.799,99	10,97	0,00
2. Gastos en bienes corrientes y servicios	256.690,20	0,00	256.690,20	232.024,65	221.947,79	24.665,55	10.076,86
3. Gastos financieros	0,00	0,00	0,00	0,00	0,00	0,00	0,00
4. Transferencias corrientes	0,00	0,00	0,00	0,00	0,00	0,00	0,00
6. Inversiones reales	2,40	0,00	2,40	0,00	0,00	2,40	0,00
7. Transferencias de capital	0,60	0,00	0,60	0,00	0,00	0,60	0,00
8. Activos financieros	0,00	0,00	0,00	0,00	0,00	0,00	0,00
9. Pasivos financieros	0,00	0,00	0,00	0,00	0,00	0,00	0,00
Total Gastos	270.504,16	0,00	270.504,16	245.824,64	235.747,78	24.679,52	10.076,86

RESULTADO PRESUPUESTARIO

1. Derechos reconocidos netos	273.058,73
2. Obligaciones reconocidas netas	245.824,64
3. Resultado presupuestario del ejercicio	27.234,09
4. Desviaciones positivas de financiac.	0,00
5. Desviaciones negativas de financ.	0,00
6. Gastos financ. remanente de tesorería	0,00
Resultado Presup. Ajust. (3-4+5+6)	27.234,09

ESTADO DE REMANENTE DE TESORERÍA

1. Fondos líquidos.	157.608,40
2. Derechos pendientes de cobro ...	0,00
Del presupuesto corriente	0,00
De Presupuestos cerrados de operaciones no presupuestarias cobros realizados ptes. de aplic. definitiva.	0,00
3. Obligaciones pendientes de Pago ...	40.445,06
Del presupuesto corriente	10.076,86
De presupuestos cerrados de operaciones no presupuestarias Pagos realizados ptes. de aplic. definitiva	30.368,20
I. Remanentes de tesorería total (1 + 2 - 3)	117.163,34
II. Saldos de dudoso cobro	0,00
III. Exceso de financiación afectada.	0,00
IV. Remanente de Tesorería para gastos generales (I - II - III)	117.163,34

ESTADO DE TESORERÍA

Existencias iniciales	228.319,02
Pagos	347.676,22
Cobros	276.965,60
Existencias finales	157.608,40

LIQUIDACIÓN DE EJERCICIOS CERRADOS

Obligaciones pendientes de pago			Prescripciones	Pagos realizados	Obligac. Ptes. pago a 31 de diciembre
Obligac. Ptes. de pago a 1 de enero	Modificaciones saldo inicial y anulaciones	Total Obligaciones			
110.893,29	0,00	110.893,29	0,00	110.893,29	0,00
Derechos pendientes de cobro			Total derechos cancelados	Recaudación	Pendientes. de cobro a 31 de diciembre
Pendientes de cobro a 1 de enero	Modificaciones saldo inicial	Total Derechos anulados			
2.838,00	0,00	0,00	0,00	2.838,00	0,00

INDICADORES PRESUPUESTARIOS

Autonomía Fiscal (%)	0,00
Esfuerzo inversor (%)	0,00
Ahorro neto (%)	9,38

BALANCE DE SITUACIÓN

ACTIVO		PASIVO	
A) Inmovilizado	1.284.279,22	A) Fondos propios	1.401.442,56
I. Inversiones destinadas al uso general	843.770,57	I. Patrimonio	1.374.208,47
II. Inmovilizaciones inmateriales	0,00	II. Reservas	0,00
III. Inmovilizaciones materiales	440.508,65	III. Resultados de ejercicios anteriores	0,00
IV. Inversiones gestionadas	0,00	IV. Resultados del ejercicio	27.234,09
V. Patrimonio público del suelo	0,00	B) Provisiones para riesgos y gastos	0,00
VI. Inversiones financieras permanentes	0,00	C) Acreedores a largo plazo	0,00
VII. Deudores no presupuestarios a largo plazo	0,00	I. Emisiones de obligaciones y otros valores negociables	0,00
B) Gastos distribuir en varios ejercicios	0,00	II. Otras deudas a largo plazo	0,00
C) Gasto circulante	157.608,40	III. Desembolsos ptes. sobre acciones no exigidos	0,00
I. Existencias	0,00	D) Acreedores a corto plazo	40.445,06
II. Deudores	0,00	I. Emisiones de obligaciones y otros valores negociables	0,00
III. Inversiones financieras temporales	0,00	II. Otras deudas a corto plazo	29.663,00
IV. Tesorería	157.608,40	III. Acreedores	10.782,06
V. Ajustes por periodificación	0,00	IV. Ajustes por periodificación	0,00
Total Activo (A + B + C)	1.441.887,62	Total Pasivo (A + B + C + D)	1.441.887,62

CUENTA DE RESULTADOS ECONÓMICO-PATRIMONIAL

DEBE		HABER	
A) Gastos	245.824,64	B) Ingresos	273.058,73
1. Reduc. de existenc. product. term. y en	0,00	1. Ventas y prestaciones de servicios	0,00
2. Aprovisionamientos	0,00	2. Aumento de existencias de product. terminados y en fabr.	0,00
3. Gastos func. servic. y prestac. sociales	245.824,64	3. Ingresos de gestión ordinaria	0,00
a. Gastos de personal	23.000,25	a. Ingresos tributarios	0,00
b. Prestaciones sociales	0,00	b. Ingresos urbanísticos	0,00
c. Dotaciones para amortización del inmovilizado	0,00	4. Otros ingresos de gestión ordinaria	376,48
d. Variación de provisiones de tráfico	0,00	a. Reintegros	0,00
e. Otros gastos de gestión	222.824,39	b. Trabajos realizados por la entidad	0,00
f. Gastos financieros y asimilables	0,00	c. Otros ingresos de gestión	0,00
g. Variaciones en provisiones de inversiones financiera	0,00	d. Ingresos de participaciones en capital	0,00
h. Diferencias negativas de cambio	0,00	e. Ingresos en otros valores negociables	0,00
i. Gastos de operaciones de intercambio financiero	0,00	f. Otros intereses e ingresos asimilados	376,48
4. Transferencias y subvenciones	0,00	g. Diferencias positivas de cambio	0,00
a. Transferencias y subvenciones corrientes	0,00	h. Ingresos de operaciones de intercambio financiero	0,00
b. Transferencias y subvenciones de capital	0,00	5. Transferencias y subvenciones	272.682,25
5. Pérdidas y gastos extraordinarios	0,00	a. Transferencias corrientes	259.750,74
		b. Subvenciones corrientes	11.151,51
		c. Transferencias de capital	0,00
		d. Subvenciones de capital	1.780,00
		6. Ganancias e ingresos extraordinarios	0,00
AHORRO	27.234,09	DESAHORRO	0,00

INDICADORES FINANCIEROS

Endeudamiento	0,00
----------------------	------

LIQUIDACIÓN DEL PRESUPUESTO

Presupuesto de Ingresos	Previsión inicial	Modificaciones	Previsión Definitiva	Derechos Reconocidos	Derechos reconocidos netos	Recaudación neta	Derechos Ptes. de cobro
1 Impuestos directos	0,00	0,00	0,00	0,00	0,00	0,00	0,00
2 Impuestos indirectos	0,00	0,00	0,00	0,00	0,00	0,00	0,00
3 Tasas y otros ingresos	300,00	0,00	300,00	0,00	0,00	0,00	0,00
4 Transferencias corrientes	95.300,00	0,00	95.300,00	86.807,04	86.807,04	11.507,04	75.300,00
5 Ingresos patrimoniales	3.000,00	0,00	3.000,00	377,32	377,32	377,32	0,00
6 Enajenación de inversiones reale	0,00	0,00	0,00	0,00	0,00	0,00	0,00
7 Transferencias de capital	12.900,00	0,00	12.900,00	0,00	0,00	0,00	0,00
8 Activos financieros	0,00	0,00	0,00	0,00	0,00	0,00	0,00
9 Pasivos financieros	0,00	0,00	0,00	0,00	0,00	0,00	0,00
10 Total Ingresos	111.500,00	0,00	111.500,00	87.184,36	87.184,36	11.884,36	75.300,00

Presupuesto de Gastos	Crédito Inicial	Modificaciones	Crédito Definitivo	Obligaciones Reconocidas	Pagos Líquidos	Remanentes Crédito	Obligac. Ptes. de pago
1. Gastos de personal	55.000,00	0,00	55.000,00	43.627,95	43.627,95	11.372,05	0,00
2. Gastos en bienes corrientes y servicios	37.500,00	13.000,00	50.500,00	38.319,01	35.997,09	12.180,99	2.321,92
3. Gastos financieros	0,00	0,00	0,00	0,00	0,00	0,00	0,00
4. Transferencias corrientes	0,00	0,00	0,00	0,00	0,00	0,00	0,00
6. Inversiones reales	19.000,00	-13.000,00	6.000,00	0,00	0,00	6.000,00	0,00
7. Transferencias de capital	0,00	0,00	0,00	0,00	0,00	0,00	0,00
8. Activos financieros	0,00	0,00	0,00	0,00	0,00	0,00	0,00
9. Pasivos financieros	0,00	0,00	0,00	0,00	0,00	0,00	0,00
Total Gastos	111.500,00	0,00	111.500,00	81.946,96	79.625,04	29.553,04	2.321,92

RESULTADO PRESUPUESTARIO

1. Derechos reconocidos netos	87.184,36
2. Obligaciones reconocidas netas	81.946,96
3. Resultado presupuestario del ejercicio	5.237,40
4. Desviaciones positivas de financiac.	0,00
5. Desviaciones negativas de financ.	0,00
6. Gastos financ. remanente de tesorería	0,00
Resultado Presup. Ajust. (3-4+5+6)	5.237,40

ESTADO DE REMANENTE DE TESORERÍA

1. Fondos líquidos.	164.207,70
2. Derechos pendientes de cobro ...	331.354,33
Del presupuesto corriente	75.300,00
De Presupuestos cerrados de operaciones no presupuestarias cobros realizados ptes. de aplic. definitiva.	256.054,33
3. Obligaciones pendientes de Pago ...	9.454,27
Del presupuesto corriente	2.321,92
De presupuestos cerrados de operaciones no presupuestarias Pagos realizados ptes. de aplic. definitiva	5.265,24
Pagos realizados ptes. de aplic. definitiva	1.867,11
I. Remanentes de tesorería total (1 + 2 - 3)	486.107,76
II. Saldos de dudoso cobro	0,00
III. Exceso de financiación afectada.	0,00
IV. Remanente de Tesorería para gastos generales (I - II - III)	486.107,76

ESTADO DE TESORERÍA

Existencias iniciales	195.634,32
Pagos	102.355,14
Cobros	70.928,52
Existencias finales	164.207,70

LIQUIDACIÓN DE EJERCICIOS CERRADOS

Obligaciones pendientes de pago		Prescripciones		Pagos realizados	
Obligac. Ptes. de pago a 1 de enero	Modificaciones saldo inicial y anulaciones	Total Obligaciones	Pagos realizados	Obligac. Ptes. pago a 31 de diciembre	
6.476,57	0,00	6.476,57	0,00	1.211,33	5.265,24
Derechos pendientes de cobro		Total derechos cancelados		Recaudación	
Pendientes de cobro a 1 de enero	Modificaciones saldo inicial	Total Derechos anulados	Total derechos cancelados	Pendientes. de cobro a 31 de diciembre	
293.604,09	0,00	0,00	0,00	256.054,33	37.549,76

INDICADORES PRESUPUESTARIOS

Autonomía Fiscal (%)	0,00
Esfuerzo inversor (%)	0,00
Ahorro neto (%)	6,01

BALANCE DE SITUACIÓN

ACTIVO		PASIVO	
A) Inmovilizado	962.389,06	A) Fondos propios	1.448.496,82
I. Inversiones destinadas al uso general	293.532,70	I. Patrimonio	1.443.259,42
II. Inmovilizaciones inmateriales	0,00	II. Reservas	0,00
III. Inmovilizaciones materiales	668.856,36	III. Resultados de ejercicios anteriores	0,00
IV. Inversiones gestionadas	0,00	IV. Resultados del ejercicio	5.237,40
V. Patrimonio público del suelo	0,00	B) Provisiones para riesgos y gastos	0,00
VI. Inversiones financieras permanentes	0,00	C) Acreedores a largo plazo	0,00
VII. Deudores no presupuestarios a largo plazo	0,00	I. Emisiones de obligaciones y otros valores negociables	0,00
B) Gastos distribuir en varios ejercicios	0,00	II. Otras deudas a largo plazo	0,00
C) Gasto circulante	495.562,03	III. Desembolsos ptes. sobre acciones no exigidos	0,00
I. Existencias	0,00	D) Acreedores a corto plazo	9.454,27
II. Deudores	331.354,33	I. Emisiones de obligaciones y otros valores negociables	0,00
III. Inversiones financieras temporales	0,00	II. Otras deudas a corto plazo	0,00
IV. Tesorería	164.207,70	III. Acreedores	9.454,27
V. Ajustes por periodificación	0,00	IV. Ajustes por periodificación	0,00
Total Activo (A + B + C)	1.457.951,09	Total Pasivo (A + B + C + D)	1.457.951,09

CUENTA DE RESULTADOS ECONÓMICO-PATRIMONIAL

DEBE		HABER	
A) Gastos	81.946,96	B) Ingresos	87.184,36
1. Reduc. de existenc. product. term. y en	0,00	1. Ventas y prestaciones de servicios	0,00
2. Aprovisionamientos	0,00	2. Aumento de existencias de product. terminados y en fabr.	0,00
3. Gastos func. servic. y prestac. sociales	81.946,96	3. Ingresos de gestión ordinaria	0,00
a. Gastos de personal	49.083,39	a. Ingresos tributarios	0,00
b. Prestaciones sociales	0,00	b. Ingresos urbanísticos	0,00
c. Dotaciones para amortización del inmovilizado	0,00	4. Otros ingresos de gestión ordinaria	377,32
d. Variación de provisiones de tráfico	0,00	a. Reintegros	0,00
e. Otros gastos de gestión	32.863,57	b. Trabajos realizados por la entidad	0,00
f. Gastos financieros y asimilables	0,00	c. Otros ingresos de gestión	0,00
g. Variaciones en provisiones de inversiones financiera	0,00	d. Ingresos de participaciones en capital	0,00
h. Diferencias negativas de cambio	0,00	e. Ingresos en otros valores negociables	0,00
i. Gastos de operaciones de intercambio financiero	0,00	f. Otros intereses e ingresos asimilados	377,32
4. Transferencias y subvenciones	0,00	g. Diferencias positivas de cambio	0,00
a. Transferencias y subvenciones corrientes	0,00	h. Ingresos de operaciones de intercambio financiero	0,00
b. Transferencias y subvenciones de capital	0,00	5. Transferencias y subvenciones	86.807,04
5. Pérdidas y gastos extraordinarios	0,00	a. Transferencias corrientes	86.807,04
		b. Subvenciones corrientes	0,00
		c. Transferencias de capital	0,00
		d. Subvenciones de capital	0,00
		6. Ganancias e ingresos extraordinarios	0,00
AHORRO	5.237,40	DESAHORRO	0,00

INDICADORES FINANCIEROS

Endeudamiento	0,00
----------------------	------

LIQUIDACIÓN DEL PRESUPUESTO

Presupuesto de Ingresos	Previsión inicial	Modificaciones	Previsión Definitiva	Derechos Reconocidos	Derechos reconocidos netos	Recaudación neta	Derechos Ptes. de cobro
1 Impuestos directos	0,00	0,00	0,00	0,00	0,00	0,00	0,00
2 Impuestos indirectos	0,00	0,00	0,00	0,00	0,00	0,00	0,00
3 Tasas y otros ingresos	172.150,00	0,00	172.150,00	163.284,70	156.869,40	140.347,26	16.522,14
4 Transferencias corrientes	30.620,00	0,00	30.620,00	28.898,61	26.359,51	13.707,83	12.651,68
5 Ingresos patrimoniales	0,00	0,00	0,00	0,00	0,00	0,00	0,00
6 Enajenación de inversiones reale	0,00	0,00	0,00	10.620,00	10.620,00	0,00	10.620,00
7 Transferencias de capital	144.000,00	0,00	144.000,00	108.750,00	108.750,00	0,00	108.750,00
8 Activos financieros	0,00	19.000,00	19.000,00	0,00	0,00	0,00	0,00
9 Pasivos financieros	16.000,00	0,00	16.000,00	0,00	0,00	0,00	0,00
10 Total Ingresos	362.770,00	19.000,00	381.770,00	311.553,31	302.598,91	154.055,09	148.543,82

Presupuesto de Gastos	Crédito Inicial	Modificaciones	Crédito Definitivo	Obligaciones Reconocidas	Pagos Líquidos	Remanentes Crédito	Obligac. Ptes. de pago
1. Gastos de personal	90.068,98	9.500,00	99.568,98	78.577,18	78.577,18	20.991,80	0,00
2. Gastos en bienes corrientes y servicios	92.310,51	9.500,00	101.810,51	63.865,89	46.378,37	37.944,62	17.487,52
3. Gastos financieros	7.000,00	0,00	7.000,00	647,23	647,23	6.352,77	0,00
4. Transferencias corrientes	4.890,00	0,00	4.890,00	270,46	270,46	4.619,54	0,00
6. Inversiones reales	160.000,00	0,00	160.000,00	145.730,00	0,00	14.270,00	145.730,00
7. Transferencias de capital	0,00	0,00	0,00	0,00	0,00	0,00	0,00
8. Activos financieros	500,51	0,00	500,51	0,00	0,00	500,51	0,00
9. Pasivos financieros	8.000,00	0,00	8.000,00	0,00	0,00	8.000,00	0,00
Total Gastos	362.770,00	19.000,00	381.770,00	289.090,76	125.873,24	92.679,24	163.217,52

RESULTADO PRESUPUESTARIO

1. Derechos reconocidos netos	302.598,91
2. Obligaciones reconocidas netas	289.090,76
3. Resultado presupuestario del ejercicio	13.508,15
4. Desviaciones positivas de financiac.	0,00
5. Desviaciones negativas de financ.	0,00
6. Gastos financ. remanente de tesorería	19.000,00
Resultado Presup. Ajust. (3-4+5+6)	32.508,15

ESTADO DE REMANENTE DE TESORERÍA

1. Fondos líquidos.	10.274,18
2. Derechos pendientes de cobro ...	310.286,36
Del presupuesto corriente	148.543,82
De Presupuestos cerrados de operaciones no presupuestarias cobros realizados ptes. de aplic. definitiva.	161.742,54
cobros realizados ptes. de aplic. definitiva.	0,00
3. Obligaciones pendientes de Pago ...	232.057,24
Del presupuesto corriente	163.217,52
De presupuestos cerrados de operaciones no presupuestarias Pagos realizados ptes. de aplic. definitiva	63.985,83
Pagos realizados ptes. de aplic. definitiva	4.853,89
Pagos realizados ptes. de aplic. definitiva	0,00
I. Remanentes de tesorería total (1 + 2 - 3)	88.503,30
II. Saldos de dudoso cobro	63.630,35
III. Exceso de financiación afectada.	0,00
IV. Remanente de Tesorería para gastos generales (I - II - III)	24.872,95

ESTADO DE TESORERÍA

Existencias iniciales	13.295,19
Pagos	289.846,62
Cobros	286.825,61
Existencias finales	10.274,18

LIQUIDACIÓN DE EJERCICIOS CERRADOS

Obligaciones pendientes de pago			Prescripciones	Pagos realizados	Obligac. Ptes. pago a 31 de diciembre
Obligac. Ptes. de pago a 1 de enero	Modificaciones saldo inicial y anulaciones	Total Obligaciones			
76.709,13	0,00	76.709,13	0,00	12.723,30	63.985,83
Derechos pendientes de cobro			Total derechos cancelados	Recaudación	Pendientes. de cobro a 31 de diciembre
Pendientes de cobro a 1 de enero	Modificaciones saldo inicial	Total Derechos anulados			
185.279,95	0,00	0,00	0,00	23.537,41	161.742,54

INDICADORES PRESUPUESTARIOS

Autonomía Fiscal (%)	0,00
Esfuerzo inversor (%)	50,41
Ahorro neto (%)	21,76

BALANCE DE SITUACIÓN

ACTIVO		PASIVO	
A) Inmovilizado	786.203,19	A) Fondos propios	811.076,14
I. Inversiones destinadas al uso general	0,00	I. Patrimonio	523.761,58
II. Inmovilizaciones inmateriales	0,00	II. Reservas	0,00
III. Inmovilizaciones materiales	786.203,19	III. Resultados de ejercicios anteriores	147.223,47
IV. Inversiones gestionadas	0,00	IV. Resultados del ejercicio	140.091,09
V. Patrimonio público del suelo	0,00	B) Provisiones para riesgos y gastos	0,00
VI. Inversiones financieras permanentes	0,00	C) Acreedores a largo plazo	3.705,00
VII. Deudores no presupuestarios a largo plazo	0,00	I. Emisiones de obligaciones y otros valores negociables	0,00
B) Gastos distribuir en varios ejercicios	0,00	II. Otras deudas a largo plazo	0,00
C) Gasto circulante	256.930,19	III. Desembolsos ptes. sobre acciones no exigidos	0,00
I. Existencias	0,00	D) Acreedores a corto plazo	228.352,24
II. Deudores	246.656,01	I. Emisiones de obligaciones y otros valores negociables	0,00
III. Inversiones financieras temporales	0,00	II. Otras deudas a corto plazo	0,00
IV. Tesorería	10.274,18	III. Acreedores	228.352,24
V. Ajustes por periodificación	0,00	IV. Ajustes por periodificación	0,00
Total Activo (A + B + C)	1.043.133,38	Total Pasivo (A + B + C + D)	1.043.133,38

CUENTA DE RESULTADOS ECONÓMICO-PATRIMONIAL

DEBE		HABER	
A) Gastos	151.887,82	B) Ingresos	291.978,91
1. Reduc. de existenc. product. term. y en	0,00	1. Ventas y prestaciones de servicios	0,00
2. Aprovisionamientos	0,00	2. Aumento de existencias de product. terminados y en fabr.	0,00
3. Gastos func. servic. y prestac. sociales	151.617,36	3. Ingresos de gestión ordinaria	154.871,32
a. Gastos de personal	78.577,18	a. Ingresos tributarios	154.871,32
b. Prestaciones sociales	0,00	b. Ingresos urbanísticos	0,00
c. Dotaciones para amortización del inmovilizado	0,00	4. Otros ingresos de gestión ordinaria	1.998,08
d. Variación de provisiones de tráfico	8.527,06	a. Reintegros	0,00
e. Otros gastos de gestión	63.865,89	b. Trabajos realizados por la entidad	0,00
f. Gastos financieros y asimilables	647,23	c. Otros ingresos de gestión	1.998,08
g. Variaciones en provisiones de inversiones financiera	0,00	d. Ingresos de participaciones en capital	0,00
h. Diferencias negativas de cambio	0,00	e. Ingresos en otros valores negociables	0,00
i. Gastos de operaciones de intercambio financiero	0,00	f. Otros intereses e ingresos asimilados	0,00
4. Transferencias y subvenciones	270,46	g. Diferencias positivas de cambio	0,00
a. Transferencias y subvenciones corrientes	270,46	h. Ingresos de operaciones de intercambio financiero	0,00
b. Transferencias y subvenciones de capital	0,00	5. Transferencias y subvenciones	135.109,51
5. Pérdidas y gastos extraordinarios	0,00	a. Transferencias corrientes	26.359,51
AHORRO	140.091,09	b. Subvenciones corrientes	0,00
		c. Transferencias de capital	108.750,00
		d. Subvenciones de capital	0,00
		6. Ganancias e ingresos extraordinarios	0,00
		DESAHORRO	0,00

INDICADORES FINANCIEROS

Endeudamiento	0,35
---------------	------

LIQUIDACIÓN DEL PRESUPUESTO

Presupuesto de Ingresos	Previsión inicial	Modificaciones	Previsión Definitiva	Derechos Reconocidos	Derechos reconocidos netos	Recaudación neta	Derechos Ptes. de cobro
1 Impuestos directos	0,00	0,00	0,00	0,00	0,00	0,00	0,00
2 Impuestos indirectos	1.000,00	0,00	1.000,00	1.333,45	1.333,45	1.333,45	0,00
3 Tasas y otros ingresos	440.000,00	0,00	440.000,00	423.688,00	421.476,00	421.476,00	0,00
4 Transferencias corrientes	96.000,00	0,00	96.000,00	0,00	0,00	0,00	0,00
5 Ingresos patrimoniales	5.500,00	0,00	5.500,00	5.821,81	5.821,81	3.691,65	2.130,16
6 Enajenación de inversiones reale	0,00	0,00	0,00	0,00	0,00	0,00	0,00
7 Transferencias de capital	149.000,00	0,00	149.000,00	10.619,08	10.619,08	10.619,08	0,00
8 Activos financieros	0,00	0,00	0,00	0,00	0,00	0,00	0,00
9 Pasivos financieros	0,00	0,00	0,00	0,00	0,00	0,00	0,00
10 Total Ingresos	691.500,00	0,00	691.500,00	441.462,34	439.250,34	437.120,18	2.130,16

Presupuesto de Gastos	Crédito Inicial	Modificaciones	Crédito Definitivo	Obligaciones Reconocidas	Pagos Líquidos	Remanentes Crédito	Obligac. Ptes. de pago
1. Gastos de personal	318.000,00	0,00	318.000,00	296.280,48	296.280,48	21.719,52	0,00
2. Gastos en bienes corrientes y servicios	155.500,00	0,00	155.500,00	124.845,02	119.192,54	30.654,98	5.652,48
3. Gastos financieros	0,00	0,00	0,00	0,00	0,00	0,00	0,00
4. Transferencias corrientes	0,00	0,00	0,00	0,00	0,00	0,00	0,00
6. Inversiones reales	218.000,00	0,00	218.000,00	6.148,79	6.148,79	211.851,21	0,00
7. Transferencias de capital	0,00	0,00	0,00	0,00	0,00	0,00	0,00
8. Activos financieros	0,00	0,00	0,00	0,00	0,00	0,00	0,00
9. Pasivos financieros	0,00	0,00	0,00	0,00	0,00	0,00	0,00
Total Gastos	691.500,00	0,00	691.500,00	427.274,29	421.621,81	264.225,71	5.652,48

RESULTADO PRESUPUESTARIO

1. Derechos reconocidos netos	439.250,34
2. Obligaciones reconocidas netas	427.274,29
3. Resultado presupuestario del ejercicio	11.976,05
4. Desviaciones positivas de financiac.	0,00
5. Desviaciones negativas de financ.	0,00
6. Gastos financ. remanente de tesorería	0,00
Resultado Presup. Ajust. (3-4+5+6)	11.976,05

ESTADO DE REMANENTE DE TESORERÍA

1. Fondos líquidos.	132.121,91
2. Derechos pendientes de cobro ...	110.046,58
Del presupuesto corriente	2.130,16
De Presupuestos cerrados de operaciones no presupuestarias cobros realizados ptes. de aplic. definitiva.	107.746,00
cobros realizados ptes. de aplic. definitiva.	170,42
3. Obligaciones pendientes de Pago ...	96.991,66
Del presupuesto corriente	5.652,48
De presupuestos cerrados de operaciones no presupuestarias Pagos realizados ptes. de aplic. definitiva	69.740,52
Pagos realizados ptes. de aplic. definitiva	21.598,67
Pagos realizados ptes. de aplic. definitiva	0,01
I. Remanentes de tesorería total (1 + 2 - 3)	145.176,83
II. Saldos de dudoso cobro	28.767,91
III. Exceso de financiación afectada.	0,00
IV. Remanente de Tesorería para gastos generales (I - II - III)	116.408,92

ESTADO DE TESORERÍA

Existencias iniciales	104.283,44
Pagos	475.694,59
Cobros	503.533,06
Existencias finales	132.121,91

LIQUIDACIÓN DE EJERCICIOS CERRADOS

Obligaciones pendientes de pago		Prescripciones		Pagos realizados	
Obligac. Ptes. de pago a 1 de enero	Modificaciones saldo inicial y anulaciones	Total Obligaciones		Pagos realizados	Obligac. Ptes. pago a 31 de diciembre
76.466,37	0,00	76.466,37	0,00	6.725,85	69.740,52
Derechos pendientes de cobro		Total derechos cancelados		Recaudación	
Pendientes de cobro a 1 de enero	Modificaciones saldo inicial	Total Derechos anulados		Recaudación	Pendientes. de cobro a 31 de diciembre
124.733,28	0,00	0,00	0,00	16.987,28	107.746,00

INDICADORES PRESUPUESTARIOS

Autonomía Fiscal (%)	0,30
Esfuerzo inversor (%)	1,44
Ahorro neto (%)	1,75

BALANCE DE SITUACIÓN

ACTIVO		PASIVO	
A) Inmovilizado	732.137,83	A) Fondos propios	848.546,75
I. Inversiones destinadas al uso general	0,00	I. Patrimonio	766.031,10
II. Inmovilizaciones inmateriales	0,00	II. Reservas	0,00
III. Inmovilizaciones materiales	732.137,83	III. Resultados de ejercicios anteriores	144.780,70
IV. Inversiones gestionadas	0,00	IV. Resultados del ejercicio	-62.265,05
V. Patrimonio público del suelo	0,00	B) Provisiones para riesgos y gastos	0,00
VI. Inversiones financieras permanentes	0,00	C) Acreedores a largo plazo	0,00
VII. Deudores no presupuestarios a largo plazo	0,00	I. Emisiones de obligaciones y otros valores negociables	0,00
B) Gastos distribuir en varios ejercicios	0,00	II. Otras deudas a largo plazo	0,00
C) Gasto circulante	213.400,59	III. Desembolsos ptes. sobre acciones no exigidos	0,00
I. Existencias	0,00	D) Acreedores a corto plazo	96.991,67
II. Deudores	81.278,68	I. Emisiones de obligaciones y otros valores negociables	0,00
III. Inversiones financieras temporales	0,00	II. Otras deudas a corto plazo	0,00
IV. Tesorería	132.121,91	III. Acreedores	96.991,67
V. Ajustes por periodificación	0,00	IV. Ajustes por periodificación	0,00
Total Activo (A + B + C)	945.538,42	Total Pasivo (A + B + C + D)	945.538,42

CUENTA DE RESULTADOS ECONÓMICO-PATRIMONIAL

DEBE		HABER	
A) Gastos	501.515,39	B) Ingresos	439.250,34
1. Reduc. de existenc. product. term. y en	0,00	1. Ventas y prestaciones de servicios	0,00
2. Aprovisionamientos	0,00	2. Aumento de existencias de product. terminados y en fabr.	0,00
3. Gastos func. servic. y prestac. sociales	501.515,39	3. Ingresos de gestión ordinaria	422.809,45
a. Gastos de personal	296.280,48	a. Ingresos tributarios	422.809,45
b. Prestaciones sociales	0,00	b. Ingresos urbanísticos	0,00
c. Dotaciones para amortización del inmovilizado	71.486,14	4. Otros ingresos de gestión ordinaria	5.821,81
d. Variación de provisiones de tráfico	8.903,75	a. Reintegros	0,00
e. Otros gastos de gestión	124.845,02	b. Trabajos realizados por la entidad	0,00
f. Gastos financieros y asimilables	0,00	c. Otros ingresos de gestión	5.540,28
g. Variaciones en provisiones de inversiones financiera	0,00	d. Ingresos de participaciones en capital	0,00
h. Diferencias negativas de cambio	0,00	e. Ingresos en otros valores negociables	0,00
i. Gastos de operaciones de intercambio financiero	0,00	f. Otros intereses e ingresos asimilados	281,53
4. Transferencias y subvenciones	0,00	g. Diferencias positivas de cambio	0,00
a. Transferencias y subvenciones corrientes	0,00	h. Ingresos de operaciones de intercambio financiero	0,00
b. Transferencias y subvenciones de capital	0,00	5. Transferencias y subvenciones	10.619,08
5. Pérdidas y gastos extraordinarios	0,00	a. Transferencias corrientes	0,00
		b. Subvenciones corrientes	0,00
		c. Transferencias de capital	10.619,08
		d. Subvenciones de capital	0,00
AHORRO	0,00	6. Ganancias e ingresos extraordinarios	0,00
		DESAHORRO	62.265,05

INDICADORES FINANCIEROS

Endeudamiento	0,00
----------------------	------

LIQUIDACIÓN DEL PRESUPUESTO

Presupuesto de Ingresos	Previsión inicial	Modificaciones	Previsión Definitiva	Derechos Reconocidos	Recaudación neta	Derechos Ptes. de cobro
1 Impuestos directos	0,00	0,00	0,00	0,00	0,00	0,00
2 Impuestos indirectos	0,00	0,00	0,00	0,00	0,00	0,00
3 Tasas y otros ingresos	24.200,00	0,00	24.200,00	11.917,50	11.647,50	270,00
4 Transferencias corrientes	133.500,00	0,00	133.500,00	122.955,76	85.209,71	37.746,05
5 Ingresos patrimoniales	300,00	0,00	300,00	4,36	4,36	0,00
6 Enajenación de inversiones reale	0,00	0,00	0,00	0,00	0,00	0,00
7 Transferencias de capital	7.000,00	0,00	7.000,00	0,00	0,00	0,00
8 Activos financieros	0,00	0,00	0,00	0,00	0,00	0,00
9 Pasivos financieros	0,00	0,00	0,00	0,00	0,00	0,00
10 Total Ingresos	165.000,00	0,00	165.000,00	134.877,62	96.861,57	38.016,05

Presup. de Gastos	Crédito Inicial	Modificaciones	Crédito Definitivo	Obligaciones Reconocidas	Pagos Líquidos	Obligac. Ptes. de pago	Reman. Crédito comprometido	Reman. Crédito no comprometido
1. Gastos de personal	61.400,00	0,00	61.400,00	58.274,47	57.221,31	1.053,16	0,00	3.125,53
2. Gastos en bienes corrientes y servicios	82.600,00	0,00	82.600,00	75.480,29	71.926,99	3.553,30	0,00	7.119,71
3. Gastos financieros	0,00	0,00	0,00	0,00	0,00	0,00	0,00	0,00
4. Transferencias corrientes	11.000,00	0,00	11.000,00	10.767,84	10.767,84	0,00	0,00	232,16
6. Inversiones reales	10.000,00	0,00	10.000,00	0,00	0,00	0,00	0,00	10.000,00
7. Transferencias de capital	0,00	0,00	0,00	0,00	0,00	0,00	0,00	0,00
8. Activos financieros	0,00	0,00	0,00	0,00	0,00	0,00	0,00	0,00
9. Pasivos financieros	0,00	0,00	0,00	0,00	0,00	0,00	0,00	0,00
Total Gastos	165.000,00	0,00	165.000,00	144.522,60	139.916,14	4.606,46	0,00	20.477,40

RESULTADO PRESUPUESTARIO

1. Derechos reconocidos netos	134.877,62
2. Obligaciones reconocidas netas	144.522,60
3. Resultado presupuestario del ejercicio	-9.644,98

ESTADO DE REMANENTE DE TESORERÍA

1. Fondos líquidos.	21.455,40
2. Derechos pendientes de cobro ...	38.286,40
Del presupuesto corriente	38.016,05
De Presupuestos cerrados de operaciones no presupuestarias cobros realizados ptes. de aplic. definitiva.	60,00
3. Obligaciones pendientes de Pago ...	12.991,31
Del presupuesto corriente	4.606,46
De presupuestos cerrados de operaciones no presupuestarias Pagos realizados ptes. de aplic. definitiva	6.258,91
I. Remanentes de tesorería total (1 + 2 - 3)	2.125,94
II. Saldos de dudoso cobro	0,00
III. Exceso de financiación afectada.	0,00
IV. Remanente de Tesorería para gastos generales (I - II - III)	0,00
	46.750,49

ESTADO DE TESORERÍA

Existencias iniciales	46.401,05
Pagos	155.741,24
Cobros	130.795,59
Existencias finales	21.455,40

LIQUIDACIÓN DE EJERCICIOS CERRADOS

Obligaciones pendientes de pago	Rectificaciones y Bajas	Total Obligaciones	Pagos realizados	Obligac. Ptes. pago a 31 de diciembre
Obligaciones Pendientes de pago a 1 de enero				
13.255,87	0,00	13.255,87	6.996,96	6.258,91
Derechos pendientes de cobro	Rectificaciones y Bajas	Total Derechos anulados	Recaudación	Pendientes. de cobro a 31 de diciembre
Pendientes de cobro a 1 de enero				
25.704,88	0,00	25.704,88	25.644,88	60,00

INDICADORES PRESUPUESTARIOS

Autonomía Fiscal (%)	0,00
Esfuerzo inversor (%)	0,00
Ahorro neto (%)	-7,15

LIQUIDACIÓN DEL PRESUPUESTO

Presupuesto de Ingresos	Previsión inicial	Modificaciones	Previsión Definitiva	Derechos Reconocidos	Derechos reconocidos netos	Recaudación neta	Derechos Ptes. de cobro
1 Impuestos directos	0,00	0,00	0,00	0,00	0,00	0,00	0,00
2 Impuestos indirectos	0,00	0,00	0,00	0,00	0,00	0,00	0,00
3 Tasas y otros ingresos	1.000,00	0,00	1.000,00	0,00	0,00	0,00	0,00
4 Transferencias corrientes	199.006,00	0,00	199.006,00	137.897,54	137.897,54	109.854,18	28.043,36
5 Ingresos patrimoniales	1.000,00	0,00	1.000,00	144,66	144,66	144,66	0,00
6 Enajenación de inversiones reale	0,00	0,00	0,00	0,00	0,00	0,00	0,00
7 Transferencias de capital	168.650,00	0,00	168.650,00	42.584,42	42.584,42	3.587,95	38.996,47
8 Activos financieros	0,00	0,00	0,00	0,00	0,00	0,00	0,00
9 Pasivos financieros	0,00	0,00	0,00	0,00	0,00	0,00	0,00
10 Total Ingresos	369.656,00	0,00	369.656,00	180.626,62	180.626,62	113.586,79	67.039,83

Presupuesto de Gastos	Crédito Inicial	Modificaciones	Crédito Definitivo	Obligaciones Reconocidas	Pagos Líquidos	Remanentes Crédito	Obligac. Ptes. de pago
1. Gastos de personal	58.345,00	0,00	58.345,00	39.781,21	39.781,21	18.563,79	0,00
2. Gastos en bienes corrientes y servicios	97.661,00	0,00	97.661,00	55.257,96	55.257,96	42.403,04	0,00
3. Gastos financieros	0,00	0,00	0,00	0,00	0,00	0,00	0,00
4. Transferencias corrientes	7.000,00	0,00	7.000,00	0,00	0,00	7.000,00	0,00
6. Inversiones reales	201.650,00	0,00	201.650,00	56.228,98	0,00	145.421,02	56.228,98
7. Transferencias de capital	4.000,00	0,00	4.000,00	0,00	0,00	4.000,00	0,00
8. Activos financieros	0,00	0,00	0,00	0,00	0,00	0,00	0,00
9. Pasivos financieros	1.000,00	0,00	1.000,00	0,00	0,00	1.000,00	0,00
Total Gastos	369.656,00	0,00	369.656,00	151.268,15	95.039,17	218.387,85	56.228,98

RESULTADO PRESUPUESTARIO

1.Derechos reconocidos netos	180.626,62
2.Obligaciones reconocidas netas	151.268,15
3.Resultado presupuestario del ejercicio	29.358,47
4.Desviaciones positivas de financiac.	0,00
5.Desviaciones negativas de financ.	0,00
6.Gastos financ. remanente de tesorería	0,00
Resultado Presup. Ajust. (3-4+5+6)	29.358,47

ESTADO DE REMANENTE DE TESORERÍA

1. Fondos líquidos.	56.724,02
2. Derechos pendientes de cobro ...	68.060,63
Del presupuesto corriente	67.039,83
De Presupuestos cerrados de operaciones no presupuestarias cobros realizados ptes. de aplic. definitiva.	0,00
3. Obligaciones pendientes de Pago ...	67.150,31
Del presupuesto corriente	56.228,98
De presupuestos cerrados de operaciones no presupuestarias Pagos realizados ptes. de aplic. definitiva	0,00
I. Remanentes de tesorería total (1 + 2 - 3)	57.634,34
II. Saldos de dudoso cobro	0,00
III. Exceso de financiación afectada.	0,00
IV. Remanente de Tesorería para gastos generales (I -II - III)	57.634,34

ESTADO DE TESORERÍA

Existencias iniciales	90.755,95
Pagos	153.262,52
Cobros	119.230,59
Existencias finales	56.724,02

LIQUIDACIÓN DE EJERCICIOS CERRADOS

Obligaciones pendientes de pago	Obligaciones pendientes de cobro
Obligac. Ptes. de pago a 1 de enero	Pendientes de cobro a 1 de enero
63.019,56	80.986,48
Modificaciones saldo inicial y anulaciones	Modificaciones saldo inicial
0,00	0,00
Total Obligaciones	Total Derechos anulados
63.019,56	0,00
Prescripciones	Total derechos cancelados
1.651,97	80.986,48
Pagos realizados	Recaudación
54.412,90	0,00
Obligac. Ptes. pago a 31 de diciembre	Pendientes. de cobro a 31 de diciembre
6.954,69	0,00

INDICADORES PRESUPUESTARIOS

Autonomía Fiscal (%)	0,00
Esfuerzo inversor (%)	37,17
Ahorro neto (%)	31,15

BALANCE DE SITUACIÓN**ACTIVO**

A) Inmovilizado	1.227.136,38
I. Inversiones destinadas al uso general	281.006,83
II. Inmovilizaciones inmateriales	0,00
III. Inmovilizaciones materiales	946.129,55
IV. Inversiones gestionadas	0,00
V. Patrimonio público del suelo	0,00
VI. Inversiones financieras permanentes	0,00
VII. Deudores no presupuestarios a largo plazo	0,00
B) Gastos distribuir en varios ejercicios	0,00
C) Gasto circulante	124.784,65
I. Existencias	0,00
II. Deudores	68.060,63
III. Inversiones financieras temporales	0,00
IV. Tesorería	56.724,02
V. Ajustes por periodificación	0,00
Total Activo (A + B + C)	1.351.921,03

PASIVO

A) Fondos propios	1.284.770,72
I. Patrimonio	700.704,54
II. Reservas	0,00
III. Resultados de ejercicios anteriores	577.813,24
IV. Resultados del ejercicio	6.252,94
B) Provisiones para riesgos y gastos	0,00
C) Acreedores a largo plazo	0,00
I. Emisiones de obligaciones y otros valores negociables	0,00
II. Otras deudas a largo plazo	0,00
III. Desembolsos ptes. sobre acciones no exigidos	0,00
D) Acreedores a corto plazo	67.150,31
I. Emisiones de obligaciones y otros valores negociables	0,00
II. Otras deudas a corto plazo	0,00
III. Acreedores	67.150,31
IV. Ajustes por periodificación	0,00
Total Pasivo (A + B + C + D)	1.351.921,03

CUENTA DE RESULTADOS ECONÓMICO-PATRIMONIAL**DEBE**

A) Gastos	176.025,65
1. Reduc. de existenc. product. term. y en	0,00
2. Aprovisionamientos	0,00
3. Gastos func. servic. y prestac. sociales	95.039,17
a. Gastos de personal	39.781,21
b. Prestaciones sociales	0,00
c. Dotaciones para amortización del inmovilizado	0,00
d. Variación de provisiones de tráfico	0,00
e. Otros gastos de gestión	55.257,96
f. Gastos financieros y asimilables	0,00
g. Variaciones en provisiones de inversiones financiera	0,00
h. Diferencias negativas de cambio	0,00
i. Gastos de operaciones de intercambio financiero	0,00
4. Transferencias y subvenciones	0,00
a. Transferencias y subvenciones corrientes	0,00
b. Transferencias y subvenciones de capital	0,00
5. Pérdidas y gastos extraordinarios	80.986,48
AHORRO	6.252,94

HABER

B) Ingresos	182.278,59
1. Ventas y prestaciones de servicios	0,00
2. Aumento de existencias de product. terminados y en fabr.	0,00
3. Ingresos de gestión ordinaria	0,00
a. Ingresos tributarios	0,00
b. Ingresos urbanísticos	0,00
4. Otros ingresos de gestión ordinaria	144,66
a. Reintegros	0,00
b. Trabajos realizados por la entidad	0,00
c. Otros ingresos de gestión	0,00
d. Ingresos de participaciones en capital	0,00
e. Ingresos en otros valores negociables	0,00
f. Otros intereses e ingresos asimilados	144,66
g. Diferencias positivas de cambio	0,00
h. Ingresos de operaciones de intercambio financiero	0,00
5. Transferencias y subvenciones	180.481,96
a. Transferencias corrientes	137.897,54
b. Subvenciones corrientes	0,00
c. Transferencias de capital	42.584,42
d. Subvenciones de capital	0,00
6. Ganancias e ingresos extraordinarios	1.651,97
DESAHORRO	0,00

INDICADORES FINANCIEROS

Endeudamiento	0,00
----------------------	------

LIQUIDACIÓN DEL PRESUPUESTO

Presupuesto de Ingresos	Previsión inicial	Modificaciones	Previsión Definitiva	Derechos Reconocidos	Derechos reconocidos netos	Recaudación neta	Derechos Ptes. de cobro
1 Impuestos directos	0,00	0,00	0,00	0,00	0,00	0,00	0,00
2 Impuestos indirectos	0,00	0,00	0,00	0,00	0,00	0,00	0,00
3 Tasas y otros ingresos	2.000,00	0,00	2.000,00	0,00	0,00	0,00	0,00
4 Transferencias corrientes	99.000,00	500,00	99.500,00	111.000,84	111.000,84	111.000,84	0,00
5 Ingresos patrimoniales	1.000,00	0,00	1.000,00	66,68	66,68	66,68	0,00
6 Enajenación de inversiones reale	0,00	0,00	0,00	0,00	0,00	0,00	0,00
7 Transferencias de capital	9.000,00	0,00	9.000,00	0,00	0,00	0,00	0,00
8 Activos financieros	0,00	0,00	0,00	0,00	0,00	0,00	0,00
9 Pasivos financieros	0,00	0,00	0,00	0,00	0,00	0,00	0,00
10 Total Ingresos	111.000,00	500,00	111.500,00	111.067,52	111.067,52	111.067,52	0,00

Presupuesto de Gastos	Crédito Inicial	Modificaciones	Crédito Definitivo	Obligaciones Reconocidas	Pagos Líquidos	Remanentes Crédito	Obligac. Ptes. de pago
1. Gastos de personal	3.100,00	500,00	3.600,00	3.206,04	3.036,04	393,96	170,00
2. Gastos en bienes corrientes y servicios	100.000,00	0,00	100.000,00	96.088,66	95.858,66	3.911,34	230,00
3. Gastos financieros	0,00	0,00	0,00	0,00	0,00	0,00	0,00
4. Transferencias corrientes	500,00	0,00	500,00	0,00	0,00	500,00	0,00
6. Inversiones reales	7.400,00	0,00	7.400,00	5.644,65	5.644,65	1.755,35	0,00
7. Transferencias de capital	0,00	0,00	0,00	0,00	0,00	0,00	0,00
8. Activos financieros	0,00	0,00	0,00	0,00	0,00	0,00	0,00
9. Pasivos financieros	0,00	0,00	0,00	0,00	0,00	0,00	0,00
Total Gastos	111.000,00	500,00	111.500,00	104.939,35	104.539,35	6.560,65	400,00

RESULTADO PRESUPUESTARIO

1. Derechos reconocidos netos	111.067,52
2. Obligaciones reconocidas netas	104.939,35
3. Resultado presupuestario del ejercicio	6.128,17
4. Desviaciones positivas de financiac.	0,00
5. Desviaciones negativas de financ.	0,00
6. Gastos financ. remanente de tesorería	0,00
Resultado Presup. Ajust. (3-4+5+6)	6.128,17

ESTADO DE REMANENTE DE TESORERÍA

1. Fondos líquidos.	29.300,78
2. Derechos pendientes de cobro ...	-50,00
Del presupuesto corriente	0,00
De Presupuestos cerrados de operaciones no presupuestarias cobros realizados ptes. de aplic. definitiva.	50,00
3. Obligaciones pendientes de Pago ...	834,99
Del presupuesto corriente	400,00
De presupuestos cerrados de operaciones no presupuestarias Pagos realizados ptes. de aplic. definitiva	134,99
Pagos realizados ptes. de aplic. definitiva	0,00
I. Remanentes de tesorería total (1 + 2 - 3)	28.415,79
II. Saldos de dudoso cobro	0,00
III. Exceso de financiación afectada.	0,00
IV. Remanente de Tesorería para gastos generales (I - II - III)	28.415,79

ESTADO DE TESORERÍA

Existencias iniciales	22.744,49
Pagos	105.016,95
Cobros	111.573,24
Existencias finales	29.300,78

LIQUIDACIÓN DE EJERCICIOS CERRADOS

Obligaciones pendientes de pago			Prescripciones	Pagos realizados	Obligac. Ptes. pago a 31 de diciembre
Obligac. Ptes. de pago a 1 de enero	Modificaciones saldo inicial y anulaciones	Total Obligaciones			
300,00	0,00	300,00	0,00	0,00	300,00
Derechos pendientes de cobro			Total derechos cancelados	Recaudación	Pendientes. de cobro a 31 de diciembre
Pendientes de cobro a 1 de enero	Modificaciones saldo inicial	Total Derechos anulados			
0,00	0,00	0,00	0,00	0,00	0,00

INDICADORES PRESUPUESTARIOS

Autonomía Fiscal (%)	0,00
Esfuerzo inversor (%)	5,38
Ahorro neto (%)	10,60

BALANCE DE SITUACIÓN

ACTIVO		PASIVO	
A) Inmovilizado	228.563,22	A) Fondos propios	256.979,01
I. Inversiones destinadas al uso general	1.283,50	I. Patrimonio	226.195,15
II. Inmovilizaciones inmateriales	0,00	II. Reservas	0,00
III. Inmovilizaciones materiales	227.279,72	III. Resultados de ejercicios anteriores	19.011,04
IV. Inversiones gestionadas	0,00	IV. Resultados del ejercicio	11.772,82
V. Patrimonio público del suelo	0,00	B) Provisiones para riesgos y gastos	0,00
VI. Inversiones financieras permanentes	0,00	C) Acreedores a largo plazo	0,00
VII. Deudores no presupuestarios a largo plazo	0,00	I. Emisiones de obligaciones y otros valores negociables	0,00
B) Gastos distribuir en varios ejercicios	0,00	II. Otras deudas a largo plazo	0,00
C) Gasto circulante	29.300,78	III. Desembolsos ptes. sobre acciones no exigidos	0,00
I. Existencias	0,00	D) Acreedores a corto plazo	884,99
II. Deudores	0,00	I. Emisiones de obligaciones y otros valores negociables	0,00
III. Inversiones financieras temporales	0,00	II. Otras deudas a corto plazo	0,00
IV. Tesorería	29.300,78	III. Acreedores	884,99
V. Ajustes por periodificación	0,00	IV. Ajustes por periodificación	0,00
Total Activo (A + B + C)	257.864,00	Total Pasivo (A + B + C + D)	257.864,00

CUENTA DE RESULTADOS ECONÓMICO-PATRIMONIAL

DEBE		HABER	
A) Gastos	99.294,70	B) Ingresos	111.067,52
1. Reduc. de existenc. product. term. y en	0,00	1. Ventas y prestaciones de servicios	0,00
2. Aprovisionamientos	0,00	2. Aumento de existencias de product. terminados y en fabr.	0,00
3. Gastos func. servic. y prestac. sociales	99.294,70	3. Ingresos de gestión ordinaria	0,00
a. Gastos de personal	3.206,04	a. Ingresos tributarios	0,00
b. Prestaciones sociales	0,00	b. Ingresos urbanísticos	0,00
c. Dotaciones para amortización del inmovilizado	0,00	4. Otros ingresos de gestión ordinaria	66,68
d. Variación de provisiones de tráfico	0,00	a. Reintegros	0,00
e. Otros gastos de gestión	96.088,66	b. Trabajos realizados por la entidad	0,00
f. Gastos financieros y asimilables	0,00	c. Otros ingresos de gestión	0,00
g. Variaciones en provisiones de inversiones financiera	0,00	d. Ingresos de participaciones en capital	0,00
h. Diferencias negativas de cambio	0,00	e. Ingresos en otros valores negociables	0,00
i. Gastos de operaciones de intercambio financiero	0,00	f. Otros intereses e ingresos asimilados	66,68
4. Transferencias y subvenciones	0,00	g. Diferencias positivas de cambio	0,00
a. Transferencias y subvenciones corrientes	0,00	h. Ingresos de operaciones de intercambio financiero	0,00
b. Transferencias y subvenciones de capital	0,00	5. Transferencias y subvenciones	111.000,84
5. Pérdidas y gastos extraordinarios	0,00	a. Transferencias corrientes	111.000,84
		b. Subvenciones corrientes	0,00
		c. Transferencias de capital	0,00
		d. Subvenciones de capital	0,00
		6. Ganancias e ingresos extraordinarios	0,00
AHORRO	11.772,82	DESAHORRO	0,00

INDICADORES FINANCIEROS

Endeudamiento	0,00
---------------	------

LIQUIDACIÓN DEL PRESUPUESTO

Presupuesto de Ingresos	Previsión inicial	Modificaciones	Previsión Definitiva	Derechos Reconocidos	Derechos reconocidos netos	Recaudación neta	Derechos Ptes. de cobro
1 Impuestos directos	0,00	0,00	0,00	0,00	0,00	0,00	0,00
2 Impuestos indirectos	0,00	0,00	0,00	0,00	0,00	0,00	0,00
3 Tasas y otros ingresos	101.500,00	0,00	101.500,00	105.277,90	105.277,90	89.047,06	16.230,84
4 Transferencias corrientes	16.800,00	0,00	16.800,00	16.800,00	16.800,00	16.800,00	0,00
5 Ingresos patrimoniales	500,00	0,00	500,00	28,97	28,97	28,97	0,00
6 Enajenación de inversiones reale	0,00	0,00	0,00	0,00	0,00	0,00	0,00
7 Transferencias de capital	31.200,00	0,00	31.200,00	0,00	0,00	0,00	0,00
8 Activos financieros	0,00	0,00	0,00	0,00	0,00	0,00	0,00
9 Pasivos financieros	0,00	0,00	0,00	0,00	0,00	0,00	0,00
10 Total Ingresos	150.000,00	0,00	150.000,00	122.106,87	122.106,87	105.876,03	16.230,84

Presupuesto de Gastos	Crédito Inicial	Modificaciones	Crédito Definitivo	Obligaciones Reconocidas	Pagos Líquidos	Remanentes Crédito	Obligac. Ptes. de pago
1. Gastos de personal	2.126,14	0,00	2.126,14	1.982,64	1.982,64	143,50	0,00
2. Gastos en bienes corrientes y servicios	133.820,00	0,00	133.820,00	111.665,88	102.321,43	22.154,12	9.344,45
3. Gastos financieros	53,86	0,00	53,86	6,00	6,00	47,86	0,00
4. Transferencias corrientes	0,00	0,00	0,00	0,00	0,00	0,00	0,00
6. Inversiones reales	14.000,00	0,00	14.000,00	0,00	0,00	14.000,00	0,00
7. Transferencias de capital	0,00	0,00	0,00	0,00	0,00	0,00	0,00
8. Activos financieros	0,00	0,00	0,00	0,00	0,00	0,00	0,00
9. Pasivos financieros	0,00	0,00	0,00	0,00	0,00	0,00	0,00
Total Gastos	150.000,00	0,00	150.000,00	113.654,52	104.310,07	36.345,48	9.344,45

RESULTADO PRESUPUESTARIO

1.Derechos reconocidos netos	122.106,87
2.Obligaciones reconocidas netas	113.654,52
3.Resultado presupuestario del ejercicio	8.452,35
4.Desviaciones positivas de financiac.	0,00
5.Desviaciones negativas de financ.	0,00
6.Gastos financ. remanente de tesorería	0,00
Resultado Presup. Ajust. (3-4+5+6)	8.452,35

ESTADO DE REMANENTE DE TESORERÍA

1. Fondos líquidos.	30.328,11
2. Derechos pendientes de cobro ...	18.927,59
Del presupuesto corriente	16.230,84
De Presupuestos cerrados de operaciones no presupuestarias cobros realizados ptes. de aplic. definitiva.	2.746,75
cobros realizados ptes. de aplic. definitiva.	50,00
3. Obligaciones pendientes de Pago ...	16.116,63
Del presupuesto corriente	9.344,45
De presupuestos cerrados de operaciones no presupuestarias Pagos realizados ptes. de aplic. definitiva	6.772,18
Pagos realizados ptes. de aplic. definitiva	0,00
I. Remanentes de tesorería total (1 + 2 - 3)	33.139,07
II. Saldos de dudoso cobro	0,00
III. Exceso de financiación afectada.	0,00
IV. Remanente de Tesorería para gastos generales (I -II - III)	33.139,07

ESTADO DE TESORERÍA

Existencias iniciales	7.939,92
Pagos	116.085,89
Cobros	138.474,08
Existencias finales	30.328,11

LIQUIDACIÓN DE EJERCICIOS CERRADOS

Obligaciones pendientes de pago			Prescripciones	Pagos realizados	Obligac. Ptes. pago a 31 de diciembre
Obligac. Ptes. de pago a 1 de enero	Modificaciones saldo inicial y anulaciones	Total Obligaciones			
0,00	0,00	0,00	0,00	0,00	0,00
Derechos pendientes de cobro			Total derechos cancelados	Recaudación	Pendientes. de cobro a 31 de diciembre
Pendientes de cobro a 1 de enero	Modificaciones saldo inicial	Total Derechos anulados			
0,00	0,00	0,00	0,00	0,00	0,00

INDICADORES PRESUPUESTARIOS

Autonomía Fiscal (%)	0,00
Esfuerzo inversor (%)	0,00
Ahorro neto (%)	6,92

BALANCE DE SITUACIÓN**ACTIVO**

A) Inmovilizado	1.477.869,44
I. Inversiones destinadas al uso general	119.967,15
II. Inmovilizaciones inmateriales	0,00
III. Inmovilizaciones materiales	1.357.902,29
IV. Inversiones gestionadas	0,00
V. Patrimonio público del suelo	0,00
VI. Inversiones financieras permanentes	0,00
VII. Deudores no presupuestarios a largo plazo	0,00
B) Gastos distribuir en varios ejercicios	0,00
C) Gasto circulante	49.305,70
I. Existencias	0,00
II. Deudores	18.977,59
III. Inversiones financieras temporales	0,00
IV. Tesorería	30.328,11
V. Ajustes por periodificación	0,00
Total Activo (A + B + C)	1.527.175,14

PASIVO

A) Fondos propios	1.510.013,41
I. Patrimonio	1.268.837,08
II. Reservas	0,00
III. Resultados de ejercicios anteriores	233.719,08
IV. Resultados del ejercicio	7.457,25
B) Provisiones para riesgos y gastos	0,00
C) Acreedores a largo plazo	4.839,98
I. Emisiones de obligaciones y otros valores negociables	0,00
II. Otras deudas a largo plazo	0,00
III. Desembolsos ptes. sobre acciones no exigidos	0,00
D) Acreedores a corto plazo	12.321,75
I. Emisiones de obligaciones y otros valores negociables	0,00
II. Otras deudas a corto plazo	0,00
III. Acreedores	12.321,75
IV. Ajustes por periodificación	0,00
Total Pasivo (A + B + C + D)	1.527.175,14

CUENTA DE RESULTADOS ECONÓMICO-PATRIMONIAL**DEBE**

A) Gastos	113.654,52
1. Reduc. de existenc. product. term. y en	0,00
2. Aprovisionamientos	0,00
3. Gastos func. servic. y prestac. sociales	113.654,52
a. Gastos de personal	1.982,64
b. Prestaciones sociales	0,00
c. Dotaciones para amortización del inmovilizado	0,00
d. Variación de provisiones de tráfico	0,00
e. Otros gastos de gestión	111.665,88
f. Gastos financieros y asimilables	6,00
g. Variaciones en provisiones de inversiones financiera	0,00
h. Diferencias negativas de cambio	0,00
i. Gastos de operaciones de intercambio financiero	0,00
4. Transferencias y subvenciones	0,00
a. Transferencias y subvenciones corrientes	0,00
b. Transferencias y subvenciones de capital	0,00
5. Pérdidas y gastos extraordinarios	0,00
AHORRO	7.457,25

HABER

B) Ingresos	121.111,77
1. Ventas y prestaciones de servicios	0,00
2. Aumento de existencias de product. terminados y en fabr.	0,00
3. Ingresos de gestión ordinaria	0,00
a. Ingresos tributarios	0,00
b. Ingresos urbanísticos	0,00
4. Otros ingresos de gestión ordinaria	104.311,77
a. Reintegros	104.282,80
b. Trabajos realizados por la entidad	0,00
c. Otros ingresos de gestión	0,00
d. Ingresos de participaciones en capital	0,00
e. Ingresos en otros valores negociables	0,00
f. Otros intereses e ingresos asimilados	28,97
g. Diferencias positivas de cambio	0,00
h. Ingresos de operaciones de intercambio financiero	0,00
5. Transferencias y subvenciones	16.800,00
a. Transferencias corrientes	16.800,00
b. Subvenciones corrientes	0,00
c. Transferencias de capital	0,00
d. Subvenciones de capital	0,00
6. Ganancias e ingresos extraordinarios	0,00
DESAHORRO	0,00

INDICADORES FINANCIEROS

Endeudamiento	0,00
----------------------	------

LIQUIDACIÓN DEL PRESUPUESTO

Presupuesto de Ingresos	Previsión inicial	Modificaciones	Previsión Definitiva	Derechos Reconocidos	Derechos reconocidos netos	Recaudación neta	Derechos Ptes. de cobro
1 Impuestos directos	0,00	0,00	0,00	0,00	0,00	0,00	0,00
2 Impuestos indirectos	0,00	0,00	0,00	0,00	0,00	0,00	0,00
3 Tasas y otros ingresos	2.091,00	0,00	2.091,00	46,13	46,13	46,13	0,00
4 Transferencias corrientes	93.890,00	0,00	93.890,00	90.379,59	88.966,73	49.542,94	39.423,79
5 Ingresos patrimoniales	100,00	0,00	100,00	2,77	2,77	2,77	0,00
6 Enajenación de inversiones reale	0,00	0,00	0,00	0,00	0,00	0,00	0,00
7 Transferencias de capital	220.250,00	0,00	220.250,00	73.327,07	73.327,07	73.327,07	0,00
8 Activos financieros	0,00	30.600,00	30.600,00	0,00	0,00	0,00	0,00
9 Pasivos financieros	0,00	0,00	0,00	0,00	0,00	0,00	0,00
10 Total Ingresos	316.331,00	30.600,00	346.931,00	163.755,56	162.342,70	122.918,91	39.423,79

Presupuesto de Gastos	Crédito Inicial	Modificaciones	Crédito Definitivo	Obligaciones Reconocidas	Pagos Líquidos	Remanentes Crédito	Obligac. Ptes. de pago
1. Gastos de personal	71.591,00	7.900,00	79.491,00	44.822,57	44.822,57	34.668,43	0,00
2. Gastos en bienes corrientes y servicios	18.450,00	15.700,00	34.150,00	21.631,15	21.631,15	12.518,85	0,00
3. Gastos financieros	0,00	0,00	0,00	0,00	0,00	0,00	0,00
4. Transferencias corrientes	4.090,00	0,00	4.090,00	225,38	225,38	3.864,62	0,00
6. Inversiones reales	222.000,00	7.000,00	229.000,00	123.446,19	123.446,19	105.553,81	0,00
7. Transferencias de capital	0,00	0,00	0,00	0,00	0,00	0,00	0,00
8. Activos financieros	200,00	0,00	200,00	0,00	0,00	200,00	0,00
9. Pasivos financieros	0,00	0,00	0,00	0,00	0,00	0,00	0,00
Total Gastos	316.331,00	30.600,00	346.931,00	190.125,29	190.125,29	156.805,71	0,00

RESULTADO PRESUPUESTARIO

1. Derechos reconocidos netos	162.342,70
2. Obligaciones reconocidas netas	190.125,29
3. Resultado presupuestario del ejercicio	-27.782,59
4. Desviaciones positivas de financiac.	0,00
5. Desviaciones negativas de financ.	0,00
6. Gastos financ. remanente de tesorería	28.251,69
Resultado Presup. Ajust. (3-4+5+6)	469,10

ESTADO DE REMANENTE DE TESORERÍA

1. Fondos líquidos.	29.317,89
2. Derechos pendientes de cobro ...	39.423,79
Del presupuesto corriente	39.423,79
De Presupuestos cerrados de operaciones no presupuestarias cobros realizados ptes. de aplic. definitiva.	0,00
3. Obligaciones pendientes de Pago ...	20.522,64
Del presupuesto corriente	0,00
De presupuestos cerrados de operaciones no presupuestarias Pagos realizados ptes. de aplic. definitiva	15.804,33
Pagos realizados ptes. de aplic. definitiva	4.718,31
Pagos realizados ptes. de aplic. definitiva	0,00
I. Remanentes de tesorería total (1 + 2 - 3)	48.219,04
II. Saldos de dudoso cobro	0,00
III. Exceso de financiación afectada.	0,00
IV. Remanente de Tesorería para gastos generales (I - II - III)	48.219,04

ESTADO DE TESORERÍA

Existencias iniciales	108.359,69
Pagos	298.041,87
Cobros	219.000,07
Existencias finales	29.317,89

LIQUIDACIÓN DE EJERCICIOS CERRADOS

Obligaciones pendientes de pago	Obligaciones pendientes de pago	Obligaciones pendientes de pago	Obligaciones pendientes de pago	Obligaciones pendientes de pago	Obligaciones pendientes de pago
Obligac. Ptes. de pago a 1 de enero	Modificaciones saldo inicial y anulaciones	Total Obligaciones	Prescripciones	Pagos realizados	Obligac. Ptes. pago a 31 de diciembre
65.715,80	0,00	65.715,80	0,00	49.911,47	15.804,33
Derechos pendientes de cobro	Derechos pendientes de cobro	Derechos pendientes de cobro	Derechos pendientes de cobro	Derechos pendientes de cobro	Derechos pendientes de cobro
Pendientes de cobro a 1 de enero	Modificaciones saldo inicial	Total Derechos anulados	Total derechos cancelados	Recaudación	Pendientes. de cobro a 31 de diciembre
41.640,00	0,00	0,00	0,00	41.640,00	0,00

INDICADORES PRESUPUESTARIOS

Autonomía Fiscal (%)	0,00
Esfuerzo inversor (%)	64,93
Ahorro neto (%)	25,09

BALANCE DE SITUACIÓN

ACTIVO		PASIVO	
A) Inmovilizado	472.219,93	A) Fondos propios	520.438,97
I. Inversiones destinadas al uso general	225.137,94	I. Patrimonio	-308.962,27
II. Inmovilizaciones inmateriales	15.804,33	II. Reservas	0,00
III. Inmovilizaciones materiales	231.277,66	III. Resultados de ejercicios anteriores	733.737,64
IV. Inversiones gestionadas	0,00	IV. Resultados del ejercicio	95.663,60
V. Patrimonio público del suelo	0,00	B) Provisiones para riesgos y gastos	0,00
VI. Inversiones financieras permanentes	0,00	C) Acreedores a largo plazo	0,00
VII. Deudores no presupuestarios a largo plazo	0,00	I. Emisiones de obligaciones y otros valores negociables	0,00
B) Gastos distribuir en varios ejercicios	0,00	II. Otras deudas a largo plazo	0,00
C) Gasto circulante	68.741,68	III. Desembolsos ptes. sobre acciones no exigidos	0,00
I. Existencias	0,00	D) Acreedores a corto plazo	20.522,64
II. Deudores	39.423,79	I. Emisiones de obligaciones y otros valores negociables	0,00
III. Inversiones financieras temporales	0,00	II. Otras deudas a corto plazo	0,00
IV. Tesorería	29.317,89	III. Acreedores	20.522,64
V. Ajustes por periodificación	0,00	IV. Ajustes por periodificación	0,00
Total Activo (A + B + C)	540.961,61	Total Pasivo (A + B + C + D)	540.961,61

CUENTA DE RESULTADOS ECONÓMICO-PATRIMONIAL

DEBE		HABER	
A) Gastos	66.679,10	B) Ingresos	162.342,70
1. Reduc. de existenc. product. term. y en	0,00	1. Ventas y prestaciones de servicios	0,00
2. Aprovisionamientos	0,00	2. Aumento de existencias de product. terminados y en fabr.	0,00
3. Gastos func. servic. y prestac. sociales	66.453,72	3. Ingresos de gestión ordinaria	0,00
a. Gastos de personal	44.822,57	a. Ingresos tributarios	0,00
b. Prestaciones sociales	0,00	b. Ingresos urbanísticos	0,00
c. Dotaciones para amortización del inmovilizado	0,00	4. Otros ingresos de gestión ordinaria	48,90
d. Variación de provisiones de tráfico	0,00	a. Reintegros	0,00
e. Otros gastos de gestión	21.631,15	b. Trabajos realizados por la entidad	0,00
f. Gastos financieros y asimilables	0,00	c. Otros ingresos de gestión	46,13
g. Variaciones en provisiones de inversiones financiera	0,00	d. Ingresos de participaciones en capital	0,00
h. Diferencias negativas de cambio	0,00	e. Ingresos en otros valores negociables	0,00
i. Gastos de operaciones de intercambio financiero	0,00	f. Otros intereses e ingresos asimilados	2,77
4. Transferencias y subvenciones	225,38	g. Diferencias positivas de cambio	0,00
a. Transferencias y subvenciones corrientes	225,38	h. Ingresos de operaciones de intercambio financiero	0,00
b. Transferencias y subvenciones de capital	0,00	5. Transferencias y subvenciones	162.293,80
5. Pérdidas y gastos extraordinarios	0,00	a. Transferencias corrientes	88.966,73
		b. Subvenciones corrientes	0,00
		c. Transferencias de capital	73.327,07
		d. Subvenciones de capital	0,00
		6. Ganancias e ingresos extraordinarios	0,00
AHORRO	95.663,60	DESAHORRO	0,00

INDICADORES FINANCIEROS

Endeudamiento	0,00
----------------------	------

LIQUIDACIÓN DEL PRESUPUESTO

Presupuesto de Ingresos	Previsión inicial	Modificaciones	Previsión Definitiva	Derechos Reconocidos	Derechos reconocidos netos	Recaudación neta	Derechos Ptes. de cobro
1 Impuestos directos	0,00	0,00	0,00	0,00	0,00	0,00	0,00
2 Impuestos indirectos	0,00	0,00	0,00	0,00	0,00	0,00	0,00
3 Tasas y otros ingresos	300,00	0,00	300,00	18,00	18,00	18,00	0,00
4 Transferencias corrientes	102.878,10	15.425,86	118.303,96	135.910,52	135.910,52	119.403,86	16.506,66
5 Ingresos patrimoniales	1.000,00	0,00	1.000,00	3.189,30	3.189,30	3.189,30	0,00
6 Enajenación de inversiones reale	0,00	0,00	0,00	0,00	0,00	0,00	0,00
7 Transferencias de capital	167.000,00	920.000,00	1.087.000,00	412.539,00	412.539,00	412.539,00	0,00
8 Activos financieros	0,00	0,00	0,00	0,00	0,00	0,00	0,00
9 Pasivos financieros	0,00	0,00	0,00	0,00	0,00	0,00	0,00
10 Total Ingresos	271.178,10	935.425,86	1.206.603,96	551.656,82	551.656,82	535.150,16	16.506,66

Presupuesto de Gastos	Crédito Inicial	Modificaciones	Crédito Definitivo	Obligaciones Reconocidas	Pagos Líquidos	Remanentes Crédito	Obligac. Ptes. de pago
1. Gastos de personal	85.397,59	25.600,00	110.997,59	79.707,42	79.707,42	31.290,17	0,00
2. Gastos en bienes corrientes y servicios	11.390,00	11.000,00	22.390,00	20.582,84	20.582,84	1.807,16	0,00
3. Gastos financieros	0,00	0,00	0,00	0,00	0,00	0,00	0,00
4. Transferencias corrientes	890,00	0,00	890,00	0,00	0,00	890,00	0,00
6. Inversiones reales	173.000,00	898.825,86	1.071.825,86	72.168,46	55.058,46	999.657,40	17.110,00
7. Transferencias de capital	0,00	0,00	0,00	0,00	0,00	0,00	0,00
8. Activos financieros	500,51	0,00	500,51	0,00	0,00	500,51	0,00
9. Pasivos financieros	0,00	0,00	0,00	0,00	0,00	0,00	0,00
Total Gastos	271.178,10	935.425,86	1.206.603,96	172.458,72	155.348,72	1.034.145,24	17.110,00

RESULTADO PRESUPUESTARIO

1. Derechos reconocidos netos	551.656,82
2. Obligaciones reconocidas netas	172.458,72
3. Resultado presupuestario del ejercicio	379.198,10
4. Desviaciones positivas de financiac.	0,00
5. Desviaciones negativas de financ.	0,00
6. Gastos financ. remanente de tesorería	0,00
Resultado Presup. Ajust. (3-4+5+6)	379.198,10

ESTADO DE REMANENTE DE TESORERÍA

1. Fondos líquidos.	432.695,92
2. Derechos pendientes de cobro ...	22.746,66
Del presupuesto corriente	16.506,66
De Presupuestos cerrados de operaciones no presupuestarias cobros realizados ptes. de aplic. definitiva.	6.240,00
3. Obligaciones pendientes de Pago ...	19.256,57
Del presupuesto corriente	17.110,00
De presupuestos cerrados de operaciones no presupuestarias Pagos realizados ptes. de aplic. definitiva	0,00
I. Remanentes de tesorería total (1 + 2 - 3)	436.186,01
II. Saldos de dudoso cobro	27.406,92
III. Exceso de financiación afectada.	0,00
IV. Remanente de Tesorería para gastos generales (I - II - III)	408.779,09

ESTADO DE TESORERÍA

Existencias iniciales	382.431,92
Pagos	1.904.417,80
Cobros	1.954.681,80
Existencias finales	432.695,92

LIQUIDACIÓN DE EJERCICIOS CERRADOS

Obligaciones pendientes de pago			Prescripciones	Pagos realizados	Obligac. Ptes. pago a 31 de diciembre
Obligac. Ptes. de pago a 1 de enero	Modificaciones saldo inicial y anulaciones	Total Obligaciones			
644.700,55	0,00	644.700,55	0,00	644.700,54	0,01
Derechos pendientes de cobro			Total derechos cancelados	Recaudación	Pendientes. de cobro a 31 de diciembre
Pendientes de cobro a 1 de enero	Modificaciones saldo inicial	Total Derechos anulados			
321.240,00	0,00	0,00	0,00	315.000,00	6.240,00

INDICADORES PRESUPUESTARIOS

Autonomía Fiscal (%)	0,00
Esfuerzo inversor (%)	41,85
Ahorro neto (%)	27,91

BALANCE DE SITUACIÓN

ACTIVO		PASIVO	
A) Inmovilizado	740.467,27	A) Fondos propios	1.149.246,36
I. Inversiones destinadas al uso general	43.211,26	I. Patrimonio	-143.837,72
II. Inmovilizaciones inmateriales	24.862,50	II. Reservas	0,00
III. Inmovilizaciones materiales	672.393,51	III. Resultados de ejercicios anteriores	863.602,57
IV. Inversiones gestionadas	0,00	IV. Resultados del ejercicio	429.481,51
V. Patrimonio público del suelo	0,00	B) Provisiones para riesgos y gastos	0,00
VI. Inversiones financieras permanentes	0,00	C) Acreedores a largo plazo	0,00
VII. Deudores no presupuestarios a largo plazo	0,00	I. Emisiones de obligaciones y otros valores negociables	0,00
B) Gastos distribuir en varios ejercicios	0,00	II. Otras deudas a largo plazo	0,00
C) Gasto circulante	428.035,66	III. Desembolsos ptes. sobre acciones no exigidos	0,00
I. Existencias	0,00	D) Acreedores a corto plazo	19.256,57
II. Deudores	-4.660,26	I. Emisiones de obligaciones y otros valores negociables	0,00
III. Inversiones financieras temporales	0,00	II. Otras deudas a corto plazo	0,00
IV. Tesorería	432.695,92	III. Acreedores	19.256,57
V. Ajustes por periodificación	0,00	IV. Ajustes por periodificación	0,00
Total Activo (A + B + C)	1.168.502,93	Total Pasivo (A + B + C + D)	1.168.502,93

CUENTA DE RESULTADOS ECONÓMICO-PATRIMONIAL

DEBE		HABER	
A) Gastos	122.175,31	B) Ingresos	551.656,82
1. Reduc. de existenc. product. term. y en	0,00	1. Ventas y prestaciones de servicios	0,00
2. Aprovisionamientos	0,00	2. Aumento de existencias de product. terminados y en fabr.	0,00
3. Gastos func. servic. y prestac. sociales	122.175,31	3. Ingresos de gestión ordinaria	0,00
a. Gastos de personal	79.707,42	a. Ingresos tributarios	0,00
b. Prestaciones sociales	0,00	b. Ingresos urbanísticos	0,00
c. Dotaciones para amortización del inmovilizado	10.540,13	4. Otros ingresos de gestión ordinaria	3.207,30
d. Variación de provisiones de tráfico	11.344,92	a. Reintegros	0,00
e. Otros gastos de gestión	20.582,84	b. Trabajos realizados por la entidad	0,00
f. Gastos financieros y asimilables	0,00	c. Otros ingresos de gestión	18,00
g. Variaciones en provisiones de inversiones financiera	0,00	d. Ingresos de participaciones en capital	0,00
h. Diferencias negativas de cambio	0,00	e. Ingresos en otros valores negociables	0,00
i. Gastos de operaciones de intercambio financiero	0,00	f. Otros intereses e ingresos asimilados	3.189,30
4. Transferencias y subvenciones	0,00	g. Diferencias positivas de cambio	0,00
a. Transferencias y subvenciones corrientes	0,00	h. Ingresos de operaciones de intercambio financiero	0,00
b. Transferencias y subvenciones de capital	0,00	5. Transferencias y subvenciones	548.449,52
5. Pérdidas y gastos extraordinarios	0,00	a. Transferencias corrientes	135.910,52
		b. Subvenciones corrientes	0,00
		c. Transferencias de capital	412.539,00
		d. Subvenciones de capital	0,00
		6. Ganancias e ingresos extraordinarios	0,00
AHORRO	429.481,51	DESAHORRO	0,00

INDICADORES FINANCIEROS

Endeudamiento	0,00
----------------------	------

LIQUIDACIÓN DEL PRESUPUESTO

Presupuesto de Ingresos	Previsión inicial	Modificaciones	Previsión Definitiva	Derechos Reconocidos	Recaudación neta	Derechos Ptes. de cobro
1 Impuestos directos	0,00	0,00	0,00	0,00	0,00	0,00
2 Impuestos indirectos	0,00	0,00	0,00	0,00	0,00	0,00
3 Tasas y otros ingresos	0,00	0,00	0,00	1.233,96	1.233,96	0,00
4 Transferencias corrientes	86.500,00	0,00	86.500,00	70.247,74	70.247,74	0,00
5 Ingresos patrimoniales	500,00	0,00	500,00	120,77	120,77	0,00
6 Enajenación de inversiones reale	0,00	0,00	0,00	0,00	0,00	0,00
7 Transferencias de capital	40.000,00	0,00	40.000,00	64.250,00	64.250,00	0,00
8 Activos financieros	0,00	0,00	0,00	0,00	0,00	0,00
9 Pasivos financieros	0,00	0,00	0,00	0,00	0,00	0,00
10 Total Ingresos	127.000,00	0,00	127.000,00	135.852,47	135.852,47	0,00

Presup. de Gastos	Crédito Inicial	Modificaciones	Crédito Definitivo	Obligaciones Reconocidas	Pagos Líquidos	Obligac. Ptes. de pago	Reman. Crédito comprometido	Reman. Crédito no comprometido
1. Gastos de personal	90.000,00	0,00	90.000,00	70.568,73	68.297,61	2.271,12	0,00	19.431,27
2. Gastos en bienes corrientes y servicios	16.500,00	0,00	16.500,00	10.080,97	7.909,77	2.171,20	0,00	6.419,03
3. Gastos financieros	0,00	0,00	0,00	0,00	0,00	0,00	0,00	0,00
4. Transferencias corrientes	500,00	0,00	500,00	225,38	225,38	0,00	0,00	274,62
6. Inversiones reales	20.000,00	0,00	20.000,00	17.414,00	11.868,00	5.546,00	0,00	2.586,00
7. Transferencias de capital	0,00	0,00	0,00	0,00	0,00	0,00	0,00	0,00
8. Activos financieros	0,00	0,00	0,00	0,00	0,00	0,00	0,00	0,00
9. Pasivos financieros	0,00	0,00	0,00	0,00	0,00	0,00	0,00	0,00
Total Gastos	127.000,00	0,00	127.000,00	98.289,08	88.300,76	9.988,32	0,00	28.710,92

RESULTADO PRESUPUESTARIO

1. Derechos reconocidos netos	135.852,47
2. Obligaciones reconocidas netas	98.289,08
3. Resultado presupuestario del ejercicio	37.563,39

ESTADO DE REMANENTE DE TESORERÍA

1. Fondos líquidos.	100.229,33
2. Derechos pendientes de cobro ...	0,00
Del presupuesto corriente	0,00
De Presupuestos cerrados de operaciones no presupuestarias cobros realizados ptes. de aplic. definitiva.	0,00
3. Obligaciones pendientes de Pago ...	47.281,28
Del presupuesto corriente	9.988,32
De presupuestos cerrados de operaciones no presupuestarias Pagos realizados ptes. de aplic. definitiva	36.049,00
Pagos realizados ptes. de aplic. definitiva	1.243,96
I. Remanentes de tesorería total (1 + 2 - 3)	52.948,05
II. Saldos de dudoso cobro	0,00
III. Exceso de financiación afectada.	0,00
IV. Remanente de Tesorería para gastos generales (I - II - III)	52.948,05

ESTADO DE TESORERÍA

Existencias iniciales	61.425,48
Pagos	108.078,40
Cobros	146.882,25
Existencias finales	100.229,33

LIQUIDACIÓN DE EJERCICIOS CERRADOS

Obligaciones pendientes de pago	Rectificaciones y Bajas	Total Obligaciones	Pagos realizados	Obligac. Ptes. pago a 31 de diciembre
Obligaciones Pendientes de pago a 1 de enero				
45.514,44	0,00	45.514,44	9.465,44	36.049,00
Derechos pendientes de cobro				
Pendientes de cobro a 1 de enero				
0,00	0,00	0,00	0,00	0,00

INDICADORES PRESUPUESTARIOS

Autonomía Fiscal (%)	0,00
Esfuerzo inversor (%)	17,72
Ahorro neto (%)	-12,95

LIQUIDACIÓN DEL PRESUPUESTO

Presupuesto de Ingresos	Previsión inicial	Modificaciones	Previsión Definitiva	Derechos Reconocidos	Recaudación neta	Derechos Ptes. de cobro
1 Impuestos directos	0,00	0,00	0,00	0,00	0,00	0,00
2 Impuestos indirectos	0,00	0,00	0,00	0,00	0,00	0,00
3 Tasas y otros ingresos	1.400,00	0,00	1.400,00	1.714,53	454,47	1.260,06
4 Transferencias corrientes	0,00	0,00	0,00	0,00	0,00	0,00
5 Ingresos patrimoniales	34.900,00	0,00	34.900,00	19.459,81	19.459,81	0,00
6 Enajenación de inversiones reales	0,00	0,00	0,00	0,00	0,00	0,00
7 Transferencias de capital	10.000,00	0,00	10.000,00	10.000,00	10.000,00	0,00
8 Activos financieros	0,00	0,00	0,00	0,00	0,00	0,00
9 Pasivos financieros	0,00	0,00	0,00	0,00	0,00	0,00
10 Total Ingresos	46.300,00	0,00	46.300,00	31.174,34	29.914,28	1.260,06

Presup. de Gastos	Crédito Inicial	Modificaciones	Crédito Definitivo	Obligaciones Reconocidas	Pagos Líquidos	Obligac. Ptes. de pago	Reman. Crédito comprometido	Reman. Crédito no comprometido
1. Gastos de personal	4.000,00	0,00	4.000,00	4.000,00	4.000,00	0,00	0,00	0,00
2. Gastos en bienes corrientes y servicios	9.000,00	0,00	9.000,00	7.080,03	6.626,73	453,30	0,00	1.919,97
3. Gastos financieros	0,00	0,00	0,00	0,00	0,00	0,00	0,00	0,00
4. Transferencias corrientes	0,00	0,00	0,00	0,00	0,00	0,00	0,00	0,00
6. Inversiones reales	33.300,00	0,00	33.300,00	17.628,94	17.168,74	460,20	0,00	15.671,06
7. Transferencias de capital	0,00	0,00	0,00	0,00	0,00	0,00	0,00	0,00
8. Activos financieros	0,00	0,00	0,00	0,00	0,00	0,00	0,00	0,00
9. Pasivos financieros	0,00	0,00	0,00	0,00	0,00	0,00	0,00	0,00
Total Gastos	46.300,00	0,00	46.300,00	28.708,97	27.795,47	913,50	0,00	17.591,03

RESULTADO PRESUPUESTARIO

1. Derechos reconocidos netos	31.174,34
2. Obligaciones reconocidas netas	28.708,97
3. Resultado presupuestario del ejercicio	2.465,37

ESTADO DE REMANENTE DE TESORERÍA

1. Fondos líquidos.	88.973,39
2. Derechos pendientes de cobro ...	1.260,06
Del presupuesto corriente	1.260,06
De Presupuestos cerrados de operaciones no presupuestarias cobros realizados ptes. de aplic. definitiva.	0,00
3. Obligaciones pendientes de Pago ...	1.913,00
Del presupuesto corriente	913,50
De presupuestos cerrados de operaciones no presupuestarias Pagos realizados ptes. de aplic. definitiva	0,00
I. Remanentes de tesorería total (1 + 2 - 3)	88.320,45
II. Saldos de dudoso cobro	0,00
III. Exceso de financiación afectada.	0,00
IV. Remanente de Tesorería para gastos generales (I - II - III)	88.320,45

ESTADO DE TESORERÍA

Existencias iniciales	106.280,27
Pagos	48.936,07
Cobros	31.629,19
Existencias finales	88.973,39

LIQUIDACIÓN DE EJERCICIOS CERRADOS

Obligaciones pendientes de pago	Rectificaciones y Bajas	Total Obligaciones	Pagos realizados	Obligac. Ptes. pago a 31 de diciembre
Obligaciones Pendientes de pago a 1 de enero				
20.082,10	0,00	20.082,10	20.082,10	0,00
Derechos pendientes de cobro	Rectificaciones y Bajas	Total Derechos anulados	Recaudación	Pendientes. de cobro a 31 de diciembre
Pendientes de cobro a 1 de enero				
569,41	0,00	569,41	569,41	0,00

INDICADORES PRESUPUESTARIOS

Autonomía Fiscal (%)	0,00
Esfuerzo inversor (%)	61,41
Ahorro neto (%)	47,67

- ANEXO VI.4: ESTADOS PRESUPUESTARIOS Y FINANCIEROS DE LAS ENTIDADES. LOCALES MENORES (EATIM). PROVINCIA DE BURGOS.

Entidad Local Menor (EATIM)	Modelo	Página
Aguilera (La) (Aranda de Duero)	Básico	2
Amaya (Sotresgudo)	Básico	3
Barrio de San Felices (Sotresgudo)	Básico	4
Barrios de Villadiego (Villadiego)	Básico	5
Boada de Villadiego (Villadiego)	Básico	6
Cañizar de Amaya (Sotresgudo)	Básico	7
Castrillo de Murcia (Sasamón)	Básico	8
Céspedes (Villarcayo de Merindad de Castilla la Vieja)	Básico	9
Citores del Páramo (Sasamón)	Básico	10
Coculina (Villadiego)	Básico	11
Cuevas de Amaya (Sotresgudo)	Básico	12
Guadilla de Villamar (Sotresgudo)	Básico	13
Linares de La Vid (Vid y Barrios (La))	Básico	14
Olmillos de Sasamón (Sasamón)	Básico	15
Piedrahíta de Juarros (Santa María del Invierno)	Básico	16
Quintanilla de La Presa (Villadiego)	Básico	17
Quintanilla de Río Fresno (Sotresgudo)	Básico	18
Rebolledillo de La Orden (Sotresgudo)	Básico	19
Rioparaiso (Villadiego)	Básico	20
Salazar (Villarcayo de Merindad de Castilla la Vieja)	Básico	21
Salazar de Amaya (Sotresgudo)	Básico	22
San Millán de San Zadornil (Jurisdicción de San Zadornil)	Básico	23
Sandoval de La Reina (Villadiego)	Básico	24
Sotovellanos (Sotresgudo)	Básico	25
Ura (Covarrubias)	Básico	26
Villandiego (Sasamón)	Básico	27
Villasidro (Sasamón)	Básico	28
Villusto (Villadiego)	Básico	29
Yudego (Sasamón)	Básico	30

LIQUIDACIÓN DEL PRESUPUESTO

Presupuesto de Ingresos	Previsión inicial	Modificaciones	Previsión Definitiva	Derechos Reconocidos	Recaudación neta	Derechos Ptes. de cobro
1 Impuestos directos	0,00	0,00	0,00	0,00	0,00	0,00
2 Impuestos indirectos	0,00	0,00	0,00	0,00	0,00	0,00
3 Tasas y otros ingresos	21.000,00	0,00	21.000,00	22.718,08	21.900,77	817,31
4 Transferencias corrientes	150.000,00	0,00	150.000,00	264.313,52	264.313,52	0,00
5 Ingresos patrimoniales	10.500,00	0,00	10.500,00	10.679,82	10.679,82	0,00
6 Enajenación de inversiones reales	0,00	0,00	0,00	0,00	0,00	0,00
7 Transferencias de capital	10.000,00	0,00	10.000,00	9.916,00	3.916,00	6.000,00
8 Activos financieros	0,00	42.978,71	42.978,71	0,00	0,00	0,00
9 Pasivos financieros	0,00	0,00	0,00	0,00	0,00	0,00
10 Total Ingresos	191.500,00	42.978,71	234.478,71	307.627,42	300.810,11	6.817,31

Presup. de Gastos	Crédito Inicial	Modificaciones	Crédito Definitivo	Obligaciones Reconocidas	Pagos Líquidos	Obligac. Ptes. de pago	Reman. Crédito comprometido	Reman. Crédito no comprometido
1. Gastos de personal	23.652,00	0,00	23.652,00	15.417,88	15.417,88	0,00	0,00	8.234,12
2. Gastos en bienes corrientes y servicios	100.148,00	9.325,50	109.473,50	94.442,32	94.442,32	0,00	0,00	15.031,18
3. Gastos financieros	1.100,00	0,00	1.100,00	949,22	949,22	0,00	0,00	150,78
4. Transferencias corrientes	5.600,00	652,67	6.252,67	4.752,67	4.752,67	0,00	0,00	1.500,00
6. Inversiones reales	52.000,00	33.000,54	85.000,54	16.507,99	7.507,45	9.000,54	17.599,57	50.892,98
7. Transferencias de capital	0,00	0,00	0,00	0,00	0,00	0,00	0,00	0,00
8. Activos financieros	0,00	0,00	0,00	0,00	0,00	0,00	0,00	0,00
9. Pasivos financieros	9.000,00	0,00	9.000,00	8.893,12	8.893,12	0,00	0,00	106,88
Total Gastos	191.500,00	42.978,71	234.478,71	140.963,20	131.962,66	9.000,54	17.599,57	75.915,94

RESULTADO PRESUPUESTARIO

1. Derechos reconocidos netos	307.627,42
2. Obligaciones reconocidas netas	140.963,20
3. Resultado presupuestario del ejercicio	166.664,22

ESTADO DE REMANENTE DE TESORERÍA

1. Fondos líquidos.	236.750,28
2. Derechos pendientes de cobro ...	13.572,25
Del presupuesto corriente	6.817,31
De Presupuestos cerrados de operaciones no presupuestarias cobros realizados ptes. de aplic. definitiva.	1.133,58
de operaciones no presupuestarias	5.621,36
cobros realizados ptes. de aplic. definitiva.	0,00
3. Obligaciones pendientes de Pago ...	9.704,60
Del presupuesto corriente	9.000,54
De presupuestos cerrados	0,00
De operaciones no presupuestarias	704,06
Pagos realizados ptes. de aplic. definitiva	0,00
I. Remanentes de tesorería total (1 + 2 - 3)	240.617,93
II. Saldos de dudoso cobro	0,00
III. Exceso de financiación afectada.	0,00
IV. Remanente de Tesorería para gastos generales (I - II - III)	240.617,93

ESTADO DE TESORERÍA

Existencias iniciales	68.833,42
Pagos	140.858,09
Cobros	308.774,95
Existencias finales	236.750,28

LIQUIDACIÓN DE EJERCICIOS CERRADOS

Obligaciones pendientes de pago	Rectificaciones y Bajas	Total Obligaciones	Pagos realizados	Obligac. Ptes. pago a 31 de diciembre
Obligaciones Pendientes de pago a 1 de enero				
0,00	0,00	0,00	0,00	0,00
Derechos pendientes de cobro				
Pendientes de cobro a 1 de enero		Total Derechos a cobrar	Recaudación	Pendientes. de cobro a 31 de diciembre
1.585,13	0,00	1.585,13	451,55	1.133,58

INDICADORES PRESUPUESTARIOS

Índice de modificaciones presupuestarias (%)	22,44	Ingresos tributarios por habitante (€/hab.)	89,44
Grado de ejecución de ingresos (%)	131,20	Indicador de transferencias recibidas (%)	89,14
Grado de ejecución de gastos (%)	60,12	Autonomía Fiscal (%)	0,00
Grado de realización de los cobros (%)	97,78	Gastos por habitante (€/hab.)	554,97
Grado de realización de los pagos (%)	93,61	Esfuerzo inversor (%)	11,71
Ingresos por habitante (€/hab.)	1.211,13	Ahorro neto (%)	58,20

LIQUIDACIÓN DEL PRESUPUESTO

Presupuesto de Ingresos	Previsión inicial	Modificaciones	Previsión Definitiva	Derechos Reconocidos	Recaudación neta	Derechos Ptes. de cobro
1 Impuestos directos	0,00	0,00	0,00	0,00	0,00	0,00
2 Impuestos indirectos	0,00	0,00	0,00	0,00	0,00	0,00
3 Tasas y otros ingresos	1.200,00	0,00	1.200,00	779,48	779,48	0,00
4 Transferencias corrientes	12.400,00	0,00	12.400,00	5.526,00	5.526,00	0,00
5 Ingresos patrimoniales	43.850,00	0,00	43.850,00	41.434,50	41.434,50	0,00
6 Enajenación de inversiones reale	0,00	0,00	0,00	0,00	0,00	0,00
7 Transferencias de capital	0,00	0,00	0,00	0,00	0,00	0,00
8 Activos financieros	0,00	21.000,00	21.000,00	0,00	0,00	0,00
9 Pasivos financieros	0,00	0,00	0,00	0,00	0,00	0,00
10 Total Ingresos	57.450,00	21.000,00	78.450,00	47.739,98	47.739,98	0,00

Presup. de Gastos	Crédito Inicial	Modificaciones	Crédito Definitivo	Obligaciones Reconocidas	Pagos Líquidos	Obligac. Ptes. de pago	Reman. Crédito comprometido	Reman. Crédito no comprometido
1. Gastos de personal	0,00	0,00	0,00	0,00	0,00	0,00	0,00	0,00
2. Gastos en bienes corrientes y servicios	46.850,00	0,00	46.850,00	31.122,17	30.644,77	477,40	0,00	15.727,83
3. Gastos financieros	0,00	0,00	0,00	0,00	0,00	0,00	0,00	0,00
4. Transferencias corrientes	600,00	0,00	600,00	270,00	270,00	0,00	0,00	330,00
6. Inversiones reales	10.000,00	21.000,00	31.000,00	20.500,00	20.500,00	0,00	0,00	10.500,00
7. Transferencias de capital	0,00	0,00	0,00	0,00	0,00	0,00	0,00	0,00
8. Activos financieros	0,00	0,00	0,00	0,00	0,00	0,00	0,00	0,00
9. Pasivos financieros	0,00	0,00	0,00	0,00	0,00	0,00	0,00	0,00
Total Gastos	57.450,00	21.000,00	78.450,00	51.892,17	51.414,77	477,40	0,00	26.557,83

RESULTADO PRESUPUESTARIO

1.Derechos reconocidos netos	47.739,98
2.Obligaciones reconocidas netas	51.892,17
3.Resultado presupuestario del ejercicio	-4.152,19

ESTADO DE REMANENTE DE TESORERÍA

1. Fondos líquidos.	105.894,97
2. Derechos pendientes de cobro ...	355,49
Del presupuesto corriente	0,00
De Presupuestos cerrados de operaciones no presupuestarias cobros realizados ptes. de aplic. definitiva.	0,00
3. Obligaciones pendientes de Pago ...	563,33
Del presupuesto corriente	477,40
De presupuestos cerrados de operaciones no presupuestarias Pagos realizados ptes. de aplic. definitiva	85,93
I. Remanentes de tesorería total (1 + 2 - 3)	105.687,13
II. Saldos de dudoso cobro	0,00
III. Exceso de financiación afectada.	0,00
IV. Remanente de Tesorería para gastos generales (I - II - III)	105.687,13

ESTADO DE TESORERÍA

Existencias iniciales	90.250,48
Pagos	72.458,54
Cobros	88.103,03
Existencias finales	105.894,97

LIQUIDACIÓN DE EJERCICIOS CERRADOS

Obligaciones pendientes de pago	Rectificaciones y Bajas	Total Obligaciones	Pagos realizados	Obligac. Ptes. pago a 31 de diciembre
Obligaciones Pendientes de pago a 1 de enero				
238,93	0,00	238,93	238,93	0,00
Derechos pendientes de cobro				
Pendientes de cobro a 1 de enero				
13.863,69	0,00	13.863,69	13.863,69	0,00

INDICADORES PRESUPUESTARIOS

Índice de modificaciones presupuestarias (%)	36,55	Ingresos tributarios por habitante (€/hab.)	14,17
Grado de ejecución de ingresos (%)	60,85	Indicador de transferencias recibidas (%)	11,58
Grado de ejecución de gastos (%)	66,15	Autonomía Fiscal (%)	0,00
Grado de realización de los cobros (%)	100,00	Gastos por habitante (€/hab.)	943,49
Grado de realización de los pagos (%)	99,08	Esfuerzo inversor (%)	39,50
Ingresos por habitante (€/hab.)	868,00	Ahorro neto (%)	34,24

LIQUIDACIÓN DEL PRESUPUESTO

Presupuesto de Ingresos	Previsión inicial	Modificaciones	Previsión Definitiva	Derechos Reconocidos	Recaudación neta	Derechos Ptes. de cobro
1 Impuestos directos	0,00	0,00	0,00	0,00	0,00	0,00
2 Impuestos indirectos	0,00	0,00	0,00	0,00	0,00	0,00
3 Tasas y otros ingresos	200,00	0,00	200,00	0,00	0,00	0,00
4 Transferencias corrientes	2.500,00	0,00	2.500,00	2.150,00	2.150,00	0,00
5 Ingresos patrimoniales	8.050,00	0,00	8.050,00	5.083,04	5.083,04	0,00
6 Enajenación de inversiones reales	0,00	0,00	0,00	0,00	0,00	0,00
7 Transferencias de capital	0,00	0,00	0,00	0,00	0,00	0,00
8 Activos financieros	0,00	0,00	0,00	0,00	0,00	0,00
9 Pasivos financieros	0,00	0,00	0,00	0,00	0,00	0,00
10 Total Ingresos	10.750,00	0,00	10.750,00	7.233,04	7.233,04	0,00

Presup. de Gastos	Crédito Inicial	Modificaciones	Crédito Definitivo	Obligaciones Reconocidas	Pagos Líquidos	Obligac. Ptes. de pago	Reman. Crédito comprometido	Reman. Crédito no comprometido
1. Gastos de personal	0,00	0,00	0,00	0,00	0,00	0,00	0,00	0,00
2. Gastos en bienes corrientes y servicios	10.750,00	0,00	10.750,00	5.957,88	5.957,88	0,00	0,00	4.792,12
3. Gastos financieros	0,00	0,00	0,00	0,00	0,00	0,00	0,00	0,00
4. Transferencias corrientes	0,00	0,00	0,00	0,00	0,00	0,00	0,00	0,00
6. Inversiones reales	0,00	0,00	0,00	0,00	0,00	0,00	0,00	0,00
7. Transferencias de capital	0,00	0,00	0,00	0,00	0,00	0,00	0,00	0,00
8. Activos financieros	0,00	0,00	0,00	0,00	0,00	0,00	0,00	0,00
9. Pasivos financieros	0,00	0,00	0,00	0,00	0,00	0,00	0,00	0,00
Total Gastos	10.750,00	0,00	10.750,00	5.957,88	5.957,88	0,00	0,00	4.792,12

RESULTADO PRESUPUESTARIO

1. Derechos reconocidos netos	7.233,04
2. Obligaciones reconocidas netas	5.957,88
3. Resultado presupuestario del ejercicio	1.275,16

ESTADO DE REMANENTE DE TESORERÍA

1. Fondos líquidos.	49.803,68
2. Derechos pendientes de cobro ...	0,00
Del presupuesto corriente	0,00
De Presupuestos cerrados de operaciones no presupuestarias cobros realizados ptes. de aplic. definitiva.	0,00
3. Obligaciones pendientes de Pago ...	0,00
Del presupuesto corriente	0,00
De presupuestos cerrados de operaciones no presupuestarias Pagos realizados ptes. de aplic. definitiva	0,00
I. Remanentes de tesorería total (1 + 2 - 3)	49.803,68
II. Saldos de dudoso cobro	0,00
III. Exceso de financiación afectada.	0,00
IV. Remanente de Tesorería para gastos generales (I - II - III)	49.803,68

ESTADO DE TESORERÍA

Existencias iniciales	46.034,77
Pagos	5.957,88
Cobros	9.726,79
Existencias finales	49.803,68

LIQUIDACIÓN DE EJERCICIOS CERRADOS

Obligaciones pendientes de pago	Rectificaciones y Bajas	Total Obligaciones	Pagos realizados	Obligac. Ptes. pago a 31 de diciembre
Obligaciones Pendientes de pago a 1 de enero				
0,00	0,00	0,00	0,00	0,00
Derechos pendientes de cobro	Rectificaciones y Bajas	Total Derechos a cobrar	Recaudación	Pendientes. de cobro a 31 de diciembre
Pendientes de cobro a 1 de enero				
2.493,75	0,00	2.493,75	2.493,75	0,00

INDICADORES PRESUPUESTARIOS

Índice de modificaciones presupuestarias (%)	0,00	Ingresos tributarios por habitante (€/hab.)	0,00
Grado de ejecución de ingresos (%)	67,28	Indicador de transferencias recibidas (%)	29,72
Grado de ejecución de gastos (%)	55,42	Autonomía Fiscal (%)	0,00
Grado de realización de los cobros (%)	100,00	Gastos por habitante (€/hab.)	270,81
Grado de realización de los pagos (%)	100,00	Esfuerzo inversor (%)	0,00
Ingresos por habitante (€/hab.)	328,77	Ahorro neto (%)	17,63

LIQUIDACIÓN DEL PRESUPUESTO

Presupuesto de Ingresos	Previsión inicial	Modificaciones	Previsión Definitiva	Derechos Reconocidos	Recaudación neta	Derechos Ptes. de cobro
1 Impuestos directos	0,00	0,00	0,00	0,00	0,00	0,00
2 Impuestos indirectos	0,00	0,00	0,00	0,00	0,00	0,00
3 Tasas y otros ingresos	0,00	0,00	0,00	0,00	0,00	0,00
4 Transferencias corrientes	12.000,16	0,00	12.000,16	12.000,16	6.253,49	5.746,67
5 Ingresos patrimoniales	11.455,15	0,00	11.455,15	11.455,15	10.755,15	700,00
6 Enajenación de inversiones reale	0,00	0,00	0,00	0,00	0,00	0,00
7 Transferencias de capital	0,00	0,00	0,00	0,00	0,00	0,00
8 Activos financieros	0,00	0,00	0,00	0,00	0,00	0,00
9 Pasivos financieros	0,00	0,00	0,00	0,00	0,00	0,00
10 Total Ingresos	23.455,31	0,00	23.455,31	23.455,31	17.008,64	6.446,67

Presup. de Gastos	Crédito Inicial	Modificaciones	Crédito Definitivo	Obligaciones Reconocidas	Pagos Líquidos	Obligac. Ptes. de pago	Reman. Crédito comprometido	Reman. Crédito no comprometido
1. Gastos de personal	0,00	0,00	0,00	0,00	0,00	0,00	0,00	0,00
2. Gastos en bienes corrientes y servicios	7.429,54	0,00	7.429,54	7.429,54	6.457,80	971,74	0,00	0,00
3. Gastos financieros	0,00	0,00	0,00	0,00	0,00	0,00	0,00	0,00
4. Transferencias corrientes	0,00	0,00	0,00	0,00	0,00	0,00	0,00	0,00
6. Inversiones reales	0,00	0,00	0,00	0,00	0,00	0,00	0,00	0,00
7. Transferencias de capital	0,00	0,00	0,00	0,00	0,00	0,00	0,00	0,00
8. Activos financieros	0,00	0,00	0,00	0,00	0,00	0,00	0,00	0,00
9. Pasivos financieros	0,00	0,00	0,00	0,00	0,00	0,00	0,00	0,00
Total Gastos	7.429,54	0,00	7.429,54	7.429,54	6.457,80	971,74	0,00	0,00

RESULTADO PRESUPUESTARIO

1. Derechos reconocidos netos	23.455,31
2. Obligaciones reconocidas netas	7.429,54
3. Resultado presupuestario del ejercicio	16.025,77

ESTADO DE REMANENTE DE TESORERÍA

1. Fondos líquidos.	52.424,02
2. Derechos pendientes de cobro ...	6.572,67
Del presupuesto corriente	6.446,67
De Presupuestos cerrados de operaciones no presupuestarias cobros realizados ptes. de aplic. definitiva.	0,00
3. Obligaciones pendientes de Pago ...	14.589,27
Del presupuesto corriente	971,74
De presupuestos cerrados de operaciones no presupuestarias Pagos realizados ptes. de aplic. definitiva	13.617,53
I. Remanentes de tesorería total (1 + 2 - 3)	44.407,42
II. Saldos de dudoso cobro	0,00
III. Exceso de financiación afectada.	0,00
IV. Remanente de Tesorería para gastos generales (I - II - III)	44.407,42

ESTADO DE TESORERÍA

Existencias iniciales	41.999,18
Pagos	6.678,30
Cobros	17.103,14
Existencias finales	52.424,02

LIQUIDACIÓN DE EJERCICIOS CERRADOS

Obligaciones pendientes de pago	Rectificaciones y Bajas	Total Obligaciones	Pagos realizados	Obligac. Ptes. pago a 31 de diciembre
Obligaciones Pendientes de pago a 1 de enero				
13.617,53	0,00	13.617,53	0,00	13.617,53
Derechos pendientes de cobro	Rectificaciones y Bajas	Total Derechos a cobrar	Recaudación	Pendientes. de cobro a 31 de diciembre
Pendientes de cobro a 1 de enero				
0,00	0,00	0,00	0,00	0,00

INDICADORES PRESUPUESTARIOS

Índice de modificaciones presupuestarias (%)	0,00	Ingresos tributarios por habitante (€/hab.)	0,00
Grado de ejecución de ingresos (%)	100,00	Indicador de transferencias recibidas (%)	51,16
Grado de ejecución de gastos (%)	100,00	Autonomía Fiscal (%)	0,00
Grado de realización de los cobros (%)	72,52	Gastos por habitante (€/hab.)	212,27
Grado de realización de los pagos (%)	86,92	Esfuerzo inversor (%)	0,00
Ingresos por habitante (€/hab.)	670,15	Ahorro neto (%)	68,32

LIQUIDACIÓN DEL PRESUPUESTO

Presupuesto de Ingresos	Previsión inicial	Modificaciones	Previsión Definitiva	Derechos Reconocidos	Recaudación neta	Derechos Ptes. de cobro
1 Impuestos directos	0,00	0,00	0,00	0,00	0,00	0,00
2 Impuestos indirectos	0,00	0,00	0,00	0,00	0,00	0,00
3 Tasas y otros ingresos	0,00	0,00	0,00	0,00	0,00	0,00
4 Transferencias corrientes	3.399,62	0,00	3.399,62	3.399,62	648,65	2.750,97
5 Ingresos patrimoniales	5.204,56	0,00	5.204,56	5.204,56	5.204,56	0,00
6 Enajenación de inversiones reale	0,00	0,00	0,00	0,00	0,00	0,00
7 Transferencias de capital	0,00	0,00	0,00	0,00	0,00	0,00
8 Activos financieros	0,00	0,00	0,00	0,00	0,00	0,00
9 Pasivos financieros	0,00	0,00	0,00	0,00	0,00	0,00
10 Total Ingresos	8.604,18	0,00	8.604,18	8.604,18	5.853,21	2.750,97

Presup. de Gastos	Crédito Inicial	Modificaciones	Crédito Definitivo	Obligaciones Reconocidas	Pagos Líquidos	Obligac. Ptes. de pago	Reman. Crédito comprometido	Reman. Crédito no comprometido
1. Gastos de personal	0,00	0,00	0,00	0,00	0,00	0,00	0,00	0,00
2. Gastos en bienes corrientes y servicios	2.545,70	0,00	2.545,70	2.545,70	889,22	1.656,48	0,00	0,00
3. Gastos financieros	2,22	0,00	2,22	2,22	2,22	0,00	0,00	0,00
4. Transferencias corrientes	0,00	0,00	0,00	0,00	0,00	0,00	0,00	0,00
6. Inversiones reales	2.825,41	0,00	2.825,41	2.825,41	2.825,41	0,00	0,00	0,00
7. Transferencias de capital	0,00	0,00	0,00	0,00	0,00	0,00	0,00	0,00
8. Activos financieros	0,00	0,00	0,00	0,00	0,00	0,00	0,00	0,00
9. Pasivos financieros	0,00	0,00	0,00	0,00	0,00	0,00	0,00	0,00
Total Gastos	5.373,33	0,00	5.373,33	5.373,33	3.716,85	1.656,48	0,00	0,00

RESULTADO PRESUPUESTARIO

1. Derechos reconocidos netos	8.604,18
2. Obligaciones reconocidas netas	5.373,33
3. Resultado presupuestario del ejercicio	3.230,85

ESTADO DE REMANENTE DE TESORERÍA

1. Fondos líquidos.	40.819,66
2. Derechos pendientes de cobro ...	2.750,97
Del presupuesto corriente	2.750,97
De Presupuestos cerrados de operaciones no presupuestarias cobros realizados ptes. de aplic. definitiva.	0,00
3. Obligaciones pendientes de Pago ...	1.670,75
Del presupuesto corriente	1.656,48
De presupuestos cerrados de operaciones no presupuestarias Pagos realizados ptes. de aplic. definitiva	0,00
I. Remanentes de tesorería total (1 + 2 - 3)	41.899,88
II. Saldos de dudoso cobro	0,00
III. Exceso de financiación afectada.	0,00
IV. Remanente de Tesorería para gastos generales (I - II - III)	41.899,88

ESTADO DE TESORERÍA

Existencias iniciales	38.669,71
Pagos	3.716,85
Cobros	5.866,80
Existencias finales	40.819,66

LIQUIDACIÓN DE EJERCICIOS CERRADOS

Obligaciones pendientes de pago			Pagos realizados		
Obligaciones Pendientes de pago a 1 de enero	Rectificaciones y Bajas	Total Obligaciones	Pagos realizados	Obligac. Ptes. pago a 31 de diciembre	
0,00	0,00	0,00	0,00	0,00	
Derechos pendientes de cobro			Pagos realizados		
Pendientes de cobro a 1 de enero	Rectificaciones y Bajas	Total Derechos a cobrar	Recaudación	Pendientes. de cobro a 31 de diciembre	
0,00	0,00	0,00	0,00	0,00	

INDICADORES PRESUPUESTARIOS

Índice de modificaciones presupuestarias (%)	0,00	Ingresos tributarios por habitante (€/hab.)	0,00
Grado de ejecución de ingresos (%)	100,00	Indicador de transferencias recibidas (%)	39,51
Grado de ejecución de gastos (%)	100,00	Autonomía Fiscal (%)	0,00
Grado de realización de los cobros (%)	68,03	Gastos por habitante (€/hab.)	537,33
Grado de realización de los pagos (%)	69,17	Esfuerzo inversor (%)	52,58
Ingresos por habitante (€/hab.)	860,42	Ahorro neto (%)	70,39

LIQUIDACIÓN DEL PRESUPUESTO

Presupuesto de Ingresos	Previsión inicial	Modificaciones	Previsión Definitiva	Derechos Reconocidos	Recaudación neta	Derechos Ptes. de cobro
1 Impuestos directos	0,00	0,00	0,00	0,00	0,00	0,00
2 Impuestos indirectos	0,00	0,00	0,00	0,00	0,00	0,00
3 Tasas y otros ingresos	800,00	0,00	800,00	1.399,62	1.399,62	0,00
4 Transferencias corrientes	7.500,00	0,00	7.500,00	6.960,00	6.960,00	0,00
5 Ingresos patrimoniales	21.100,00	500,00	21.600,00	20.318,67	18.801,69	1.516,98
6 Enajenación de inversiones reale	0,00	0,00	0,00	40,39	40,39	0,00
7 Transferencias de capital	0,00	6.000,00	6.000,00	0,00	0,00	0,00
8 Activos financieros	0,00	31.700,00	31.700,00	0,00	0,00	0,00
9 Pasivos financieros	0,00	0,00	0,00	0,00	0,00	0,00
10 Total Ingresos	29.400,00	38.200,00	67.600,00	28.718,68	27.201,70	1.516,98

Presup. de Gastos	Crédito Inicial	Modificaciones	Crédito Definitivo	Obligaciones Reconocidas	Pagos Líquidos	Obligac. Ptes. de pago	Reman. Crédito comprometido	Reman. Crédito no comprometido
1. Gastos de personal	0,00	0,00	0,00	0,00	0,00	0,00	0,00	0,00
2. Gastos en bienes corrientes y servicios	15.800,00	0,00	15.800,00	12.816,95	12.816,95	0,00	0,00	2.983,05
3. Gastos financieros	0,00	0,00	0,00	0,00	0,00	0,00	0,00	0,00
4. Transferencias corrientes	6.000,00	0,00	6.000,00	6.000,00	6.000,00	0,00	0,00	0,00
6. Inversiones reales	7.600,00	38.200,00	45.800,00	40.817,23	40.817,23	0,00	0,00	4.982,77
7. Transferencias de capital	0,00	0,00	0,00	0,00	0,00	0,00	0,00	0,00
8. Activos financieros	0,00	0,00	0,00	0,00	0,00	0,00	0,00	0,00
9. Pasivos financieros	0,00	0,00	0,00	0,00	0,00	0,00	0,00	0,00
Total Gastos	29.400,00	38.200,00	67.600,00	59.634,18	59.634,18	0,00	0,00	7.965,82

RESULTADO PRESUPUESTARIO

1.Derechos reconocidos netos	28.718,68
2.Obligaciones reconocidas netas	59.634,18
3.Resultado presupuestario del ejercicio	-30.915,50

ESTADO DE REMANENTE DE TESORERÍA

1. Fondos líquidos.	3.193,94
2. Derechos pendientes de cobro ...	2.053,91
Del presupuesto corriente	1.516,98
De Presupuestos cerrados de operaciones no presupuestarias cobros realizados ptes. de aplic. definitiva.	0,00
3. Obligaciones pendientes de Pago ...	129,50
Del presupuesto corriente	0,00
De presupuestos cerrados de operaciones no presupuestarias Pagos realizados ptes. de aplic. definitiva	129,50
I. Remanentes de tesorería total (1 + 2 - 3)	5.118,35
II. Saldos de dudoso cobro	0,00
III. Exceso de financiación afectada.	0,00
IV. Remanente de Tesorería para gastos generales (I - II - III)	5.118,35

ESTADO DE TESORERÍA

Existencias iniciales	36.721,01
Pagos	68.683,02
Cobros	35.155,95
Existencias finales	3.193,94

LIQUIDACIÓN DE EJERCICIOS CERRADOS

Obligaciones pendientes de pago	Rectificaciones y Bajas	Total Obligaciones	Pagos realizados	Obligac. Ptes. pago a 31 de diciembre
Obligaciones Pendientes de pago a 1 de enero				
648,62	0,00	648,62	648,62	0,00
Derechos pendientes de cobro				
Pendientes de cobro a 1 de enero				
0,00	0,00	0,00	0,00	0,00

INDICADORES PRESUPUESTARIOS

Índice de modificaciones presupuestarias (%)	129,93	Ingresos tributarios por habitante (€/hab.)	20,58
Grado de ejecución de ingresos (%)	42,48	Indicador de transferencias recibidas (%)	24,24
Grado de ejecución de gastos (%)	88,22	Autonomía Fiscal (%)	0,00
Grado de realización de los cobros (%)	94,72	Gastos por habitante (€/hab.)	876,97
Grado de realización de los pagos (%)	100,00	Esfuerzo inversor (%)	68,45
Ingresos por habitante (€/hab.)	422,33	Ahorro neto (%)	34,39

LIQUIDACIÓN DEL PRESUPUESTO

Presupuesto de Ingresos	Previsión inicial	Modificaciones	Previsión Definitiva	Derechos Reconocidos	Recaudación neta	Derechos Ptes. de cobro
1 Impuestos directos	0,00	0,00	0,00	0,00	0,00	0,00
2 Impuestos indirectos	0,00	0,00	0,00	0,00	0,00	0,00
3 Tasas y otros ingresos	6.100,00	0,00	6.100,00	6.673,04	493,04	6.180,00
4 Transferencias corrientes	39.148,00	0,00	39.148,00	26.130,06	24.016,42	2.113,64
5 Ingresos patrimoniales	27.248,00	0,00	27.248,00	30.973,36	30.973,36	0,00
6 Enajenación de inversiones reale	0,00	0,00	0,00	0,00	0,00	0,00
7 Transferencias de capital	54.000,00	0,00	54.000,00	54.000,00	0,00	54.000,00
8 Activos financieros	0,00	0,00	0,00	0,00	0,00	0,00
9 Pasivos financieros	0,00	0,00	0,00	0,00	0,00	0,00
10 Total Ingresos	126.496,00	0,00	126.496,00	117.776,46	55.482,82	62.293,64

Presup. de Gastos	Crédito Inicial	Modificaciones	Crédito Definitivo	Obligaciones Reconocidas	Pagos Líquidos	Obligac. Ptes. de pago	Reman. Crédito comprometido	Reman. Crédito no comprometido
1. Gastos de personal	3.900,00	0,00	3.900,00	3.886,83	3.721,39	165,44	0,00	13,17
2. Gastos en bienes corrientes y servicios	62.076,00	0,00	62.076,00	53.344,54	48.189,05	5.155,49	0,00	8.731,46
3. Gastos financieros	20,00	0,00	20,00	5,55	5,55	0,00	0,00	14,45
4. Transferencias corrientes	500,00	0,00	500,00	500,00	500,00	0,00	0,00	0,00
6. Inversiones reales	60.000,00	0,00	60.000,00	60.000,00	0,00	60.000,00	0,00	0,00
7. Transferencias de capital	0,00	0,00	0,00	0,00	0,00	0,00	0,00	0,00
8. Activos financieros	0,00	0,00	0,00	0,00	0,00	0,00	0,00	0,00
9. Pasivos financieros	0,00	0,00	0,00	0,00	0,00	0,00	0,00	0,00
Total Gastos	126.496,00	0,00	126.496,00	117.736,92	52.415,99	65.320,93	0,00	8.759,08

RESULTADO PRESUPUESTARIO

1.Derechos reconocidos netos	117.776,46
2.Obligaciones reconocidas netas	117.736,92
3.Resultado presupuestario del ejercicio	39,54

ESTADO DE REMANENTE DE TESORERÍA

1. Fondos líquidos.	21.662,88
2. Derechos pendientes de cobro ...	85.312,44
Del presupuesto corriente	62.293,64
De Presupuestos cerrados de operaciones no presupuestarias cobros realizados ptes. de aplic. definitiva.	12.000,00
de operaciones no presupuestarias cobros realizados ptes. de aplic. definitiva.	11.018,80
cobros realizados ptes. de aplic. definitiva.	0,00
3. Obligaciones pendientes de Pago ...	96.373,32
Del presupuesto corriente	65.320,93
De presupuestos cerrados de operaciones no presupuestarias Pagos realizados ptes. de aplic. definitiva	25.683,60
de operaciones no presupuestarias Pagos realizados ptes. de aplic. definitiva	5.368,79
Pagos realizados ptes. de aplic. definitiva	0,00
I. Remanentes de tesorería total (1 + 2 - 3)	10.602,00
II. Saldos de dudoso cobro	4.865,62
III. Exceso de financiación afectada.	0,00
IV. Remanente de Tesorería para gastos generales (I - II - III)	5.736,38

ESTADO DE TESORERÍA

Existencias iniciales	26.512,68
Pagos	119.759,89
Cobros	114.910,09
Existencias finales	21.662,88

LIQUIDACIÓN DE EJERCICIOS CERRADOS

Obligaciones pendientes de pago	Rectificaciones y Bajas	Total Obligaciones	Pagos realizados	Obligac. Ptes. pago a 31 de diciembre
Obligaciones Pendientes de pago a 1 de enero				
81.515,52	0,00	81.515,52	55.831,92	25.683,60
Derechos pendientes de cobro				
Pendientes de cobro a 1 de enero				
60.738,95	0,00	60.738,95	48.738,95	12.000,00

INDICADORES PRESUPUESTARIOS

Índice de modificaciones presupuestarias (%)	0,00	Ingresos tributarios por habitante (€/hab.)	35,12
Grado de ejecución de ingresos (%)	93,11	Indicador de transferencias recibidas (%)	68,04
Grado de ejecución de gastos (%)	93,08	Autonomía Fiscal (%)	0,00
Grado de realización de los cobros (%)	47,11	Gastos por habitante (€/hab.)	619,67
Grado de realización de los pagos (%)	44,52	Esfuerzo inversor (%)	50,96
Ingresos por habitante (€/hab.)	619,88	Ahorro neto (%)	9,47

LIQUIDACIÓN DEL PRESUPUESTO

Presupuesto de Ingresos	Previsión inicial	Modificaciones	Previsión Definitiva	Derechos Reconocidos	Recaudación neta	Derechos Ptes. de cobro
1 Impuestos directos	0,00	0,00	0,00	0,00	0,00	0,00
2 Impuestos indirectos	0,00	0,00	0,00	0,00	0,00	0,00
3 Tasas y otros ingresos	4.200,00	0,00	4.200,00	2.124,00	2.124,00	0,00
4 Transferencias corrientes	2.300,00	0,00	2.300,00	1.716,00	1.716,00	0,00
5 Ingresos patrimoniales	4.950,00	0,00	4.950,00	3.908,54	3.908,54	0,00
6 Enajenación de inversiones reale	0,00	0,00	0,00	0,00	0,00	0,00
7 Transferencias de capital	5.450,00	0,00	5.450,00	2.500,00	2.500,00	0,00
8 Activos financieros	0,00	0,00	0,00	0,00	0,00	0,00
9 Pasivos financieros	0,00	0,00	0,00	0,00	0,00	0,00
10 Total Ingresos	16.900,00	0,00	16.900,00	10.248,54	10.248,54	0,00

Presup. de Gastos	Crédito Inicial	Modificaciones	Crédito Definitivo	Obligaciones Reconocidas	Pagos Líquidos	Obligac. Ptes. de pago	Reman. Crédito comprometido	Reman. Crédito no comprometido
1. Gastos de personal	0,00	0,00	0,00	0,00	0,00	0,00	0,00	0,00
2. Gastos en bienes corrientes y servicios	5.400,00	0,00	5.400,00	5.357,90	5.357,90	0,00	0,00	42,10
3. Gastos financieros	50,00	0,00	50,00	38,60	38,60	0,00	0,00	11,40
4. Transferencias corrientes	0,00	0,00	0,00	0,00	0,00	0,00	0,00	0,00
6. Inversiones reales	11.450,00	0,00	11.450,00	11.424,21	11.424,21	0,00	0,00	25,79
7. Transferencias de capital	0,00	0,00	0,00	0,00	0,00	0,00	0,00	0,00
8. Activos financieros	0,00	0,00	0,00	0,00	0,00	0,00	0,00	0,00
9. Pasivos financieros	0,00	0,00	0,00	0,00	0,00	0,00	0,00	0,00
Total Gastos	16.900,00	0,00	16.900,00	16.820,71	16.820,71	0,00	0,00	79,29

RESULTADO PRESUPUESTARIO

1.Derechos reconocidos netos	10.248,54
2.Obligaciones reconocidas netas	16.820,71
3.Resultado presupuestario del ejercicio	-6.572,17

ESTADO DE REMANENTE DE TESORERÍA

1. Fondos líquidos.	25.438,94
2. Derechos pendientes de cobro ...	0,00
Del presupuesto corriente	0,00
De Presupuestos cerrados de operaciones no presupuestarias cobros realizados ptes. de aplic. definitiva.	0,00
3. Obligaciones pendientes de Pago ...	0,00
Del presupuesto corriente	0,00
De presupuestos cerrados de operaciones no presupuestarias Pagos realizados ptes. de aplic. definitiva	0,00
I. Remanentes de tesorería total (1 + 2 - 3)	25.438,94
II. Saldos de dudoso cobro	0,00
III. Exceso de financiación afectada.	0,00
IV. Remanente de Tesorería para gastos generales (I - II - III)	25.438,94

ESTADO DE TESORERÍA

Existencias iniciales	32.011,11
Pagos	16.820,71
Cobros	10.248,54
Existencias finales	25.438,94

LIQUIDACIÓN DE EJERCICIOS CERRADOS

Obligaciones pendientes de pago	Rectificaciones y Bajas	Total Obligaciones	Pagos realizados	Obligac. Ptes. pago a 31 de diciembre
Obligaciones Pendientes de pago a 1 de enero				
0,00	0,00	0,00	0,00	0,00
Derechos pendientes de cobro	Rectificaciones y Bajas	Total Derechos a cobrar	Recaudación	Pendientes. de cobro a 31 de diciembre
Pendientes de cobro a 1 de enero				
0,00	0,00	0,00	0,00	0,00

INDICADORES PRESUPUESTARIOS

Índice de modificaciones presupuestarias (%)	0,00	Ingresos tributarios por habitante (€/hab.)	141,60
Grado de ejecución de ingresos (%)	60,64	Indicador de transferencias recibidas (%)	41,14
Grado de ejecución de gastos (%)	99,53	Autonomía Fiscal (%)	0,00
Grado de realización de los cobros (%)	100,00	Gastos por habitante (€/hab.)	1.121,38
Grado de realización de los pagos (%)	100,00	Esfuerzo inversor (%)	67,92
Ingresos por habitante (€/hab.)	683,24	Ahorro neto (%)	30,35

LIQUIDACIÓN DEL PRESUPUESTO

Presupuesto de Ingresos	Previsión inicial	Modificaciones	Previsión Definitiva	Derechos Reconocidos	Recaudación neta	Derechos Ptes. de cobro
1 Impuestos directos	0,00	0,00	0,00	0,00	0,00	0,00
2 Impuestos indirectos	0,00	0,00	0,00	0,00	0,00	0,00
3 Tasas y otros ingresos	2.100,00	0,00	2.100,00	3.091,03	91,03	3.000,00
4 Transferencias corrientes	4.700,00	0,00	4.700,00	3.800,82	3.695,24	105,58
5 Ingresos patrimoniales	23.200,00	0,00	23.200,00	21.530,61	21.530,61	0,00
6 Enajenación de inversiones reales	0,00	0,00	0,00	0,00	0,00	0,00
7 Transferencias de capital	12.000,00	0,00	12.000,00	6.000,00	6.000,00	0,00
8 Activos financieros	0,00	0,00	0,00	0,00	0,00	0,00
9 Pasivos financieros	0,00	0,00	0,00	0,00	0,00	0,00
10 Total Ingresos	42.000,00	0,00	42.000,00	34.422,46	31.316,88	3.105,58

Presup. de Gastos	Crédito Inicial	Modificaciones	Crédito Definitivo	Obligaciones Reconocidas	Pagos Líquidos	Obligac. Ptes. de pago	Reman. Crédito comprometido	Reman. Crédito no comprometido
1. Gastos de personal	0,00	0,00	0,00	0,00	0,00	0,00	0,00	0,00
2. Gastos en bienes corrientes y servicios	21.380,00	0,00	21.380,00	15.466,57	10.209,38	5.257,19	0,00	5.913,43
3. Gastos financieros	20,00	0,00	20,00	1,85	1,85	0,00	0,00	18,15
4. Transferencias corrientes	100,00	0,00	100,00	0,00	0,00	0,00	0,00	100,00
6. Inversiones reales	20.500,00	0,00	20.500,00	11.905,71	8.614,27	3.291,44	0,00	8.594,29
7. Transferencias de capital	0,00	0,00	0,00	0,00	0,00	0,00	0,00	0,00
8. Activos financieros	0,00	0,00	0,00	0,00	0,00	0,00	0,00	0,00
9. Pasivos financieros	0,00	0,00	0,00	0,00	0,00	0,00	0,00	0,00
Total Gastos	42.000,00	0,00	42.000,00	27.374,13	18.825,50	8.548,63	0,00	14.625,87

RESULTADO PRESUPUESTARIO

1. Derechos reconocidos netos	34.422,46
2. Obligaciones reconocidas netas	27.374,13
3. Resultado presupuestario del ejercicio	7.048,33

ESTADO DE REMANENTE DE TESORERÍA

1. Fondos líquidos.	110.681,56
2. Derechos pendientes de cobro ...	19.117,17
Del presupuesto corriente	3.105,58
De Presupuestos cerrados de operaciones no presupuestarias cobros realizados ptes. de aplic. definitiva.	8.000,00
8.011,59	0,00
3. Obligaciones pendientes de Pago ...	13.494,66
Del presupuesto corriente	8.548,63
De presupuestos cerrados	2.237,30
De operaciones no presupuestarias	2.708,73
Pagos realizados ptes. de aplic. definitiva	0,00
I. Remanentes de tesorería total (1 + 2 - 3)	116.304,07
II. Saldos de dudoso cobro	1.355,86
III. Exceso de financiación afectada.	0,00
IV. Remanente de Tesorería para gastos generales (I - II - III)	114.948,21

ESTADO DE TESORERÍA

Existencias iniciales	120.953,73
Pagos	80.105,88
Cobros	69.833,71
Existencias finales	110.681,56

LIQUIDACIÓN DE EJERCICIOS CERRADOS

Obligaciones pendientes de pago	Rectificaciones y Bajas	Total Obligaciones	Pagos realizados	Obligac. Ptes. pago a 31 de diciembre
Obligaciones Pendientes de pago a 1 de enero				
55.796,89	0,00	55.796,89	53.559,59	2.237,30
Derechos pendientes de cobro	Rectificaciones y Bajas	Total Derechos a cobrar	Recaudación	Pendientes. de cobro a 31 de diciembre
Pendientes de cobro a 1 de enero				
42.392,64	0,00	42.392,64	34.392,64	8.000,00

INDICADORES PRESUPUESTARIOS

Índice de modificaciones presupuestarias (%)	0,00	Ingresos tributarios por habitante (€/hab.)	67,20
Grado de ejecución de ingresos (%)	81,96	Indicador de transferencias recibidas (%)	28,47
Grado de ejecución de gastos (%)	65,18	Autonomía Fiscal (%)	0,00
Grado de realización de los cobros (%)	90,98	Gastos por habitante (€/hab.)	595,09
Grado de realización de los pagos (%)	68,77	Esfuerzo inversor (%)	43,49
Ingresos por habitante (€/hab.)	748,31	Ahorro neto (%)	45,58

LIQUIDACIÓN DEL PRESUPUESTO

Presupuesto de Ingresos	Previsión inicial	Modificaciones	Previsión Definitiva	Derechos Reconocidos	Recaudación neta	Derechos Ptes. de cobro
1 Impuestos directos	0,00	0,00	0,00	0,00	0,00	0,00
2 Impuestos indirectos	0,00	0,00	0,00	0,00	0,00	0,00
3 Tasas y otros ingresos	917,47	0,00	917,47	917,47	917,47	0,00
4 Transferencias corrientes	34.064,13	0,00	34.064,13	13.225,56	10.039,50	3.186,06
5 Ingresos patrimoniales	50.774,88	0,00	50.774,88	50.774,88	50.774,88	0,00
6 Enajenación de inversiones reale	1.945,65	0,00	1.945,65	1.945,65	1.945,65	0,00
7 Transferencias de capital	28.949,99	0,00	28.949,99	28.949,99	22.949,99	6.000,00
8 Activos financieros	0,00	0,00	0,00	0,00	0,00	0,00
9 Pasivos financieros	0,00	0,00	0,00	0,00	0,00	0,00
10 Total Ingresos	116.652,12	0,00	116.652,12	95.813,55	86.627,49	9.186,06

Presup. de Gastos	Crédito Inicial	Modificaciones	Crédito Definitivo	Obligaciones Reconocidas	Pagos Líquidos	Obligac. Ptes. de pago	Reman. Crédito comprometido	Reman. Crédito no comprometido
1. Gastos de personal	0,00	0,00	0,00	0,00	0,00	0,00	0,00	0,00
2. Gastos en bienes corrientes y servicios	10.205,68	0,00	10.205,68	10.205,68	9.396,44	809,24	0,00	0,00
3. Gastos financieros	45,03	0,00	45,03	45,03	45,03	0,00	0,00	0,00
4. Transferencias corrientes	1.800,00	0,00	1.800,00	1.800,00	1.800,00	0,00	0,00	0,00
6. Inversiones reales	104.601,41	0,00	104.601,41	104.601,41	96.591,79	8.009,62	0,00	0,00
7. Transferencias de capital	0,00	0,00	0,00	0,00	0,00	0,00	0,00	0,00
8. Activos financieros	0,00	0,00	0,00	0,00	0,00	0,00	0,00	0,00
9. Pasivos financieros	0,00	0,00	0,00	0,00	0,00	0,00	0,00	0,00
Total Gastos	116.652,12	0,00	116.652,12	116.652,12	107.833,26	8.818,86	0,00	0,00

RESULTADO PRESUPUESTARIO

1. Derechos reconocidos netos	95.813,55
2. Obligaciones reconocidas netas	116.652,12
3. Resultado presupuestario del ejercicio	-20.838,57

ESTADO DE REMANENTE DE TESORERÍA

1. Fondos líquidos.	46.450,16
2. Derechos pendientes de cobro ...	9.186,06
Del presupuesto corriente	9.186,06
De Presupuestos cerrados de operaciones no presupuestarias cobros realizados ptes. de aplic. definitiva.	0,00
3. Obligaciones pendientes de Pago ...	8.827,88
Del presupuesto corriente	8.818,86
De presupuestos cerrados de operaciones no presupuestarias Pagos realizados ptes. de aplic. definitiva	9,02
I. Remanentes de tesorería total (1 + 2 - 3)	46.808,34
II. Saldos de dudoso cobro	0,00
III. Exceso de financiación afectada.	0,00
IV. Remanente de Tesorería para gastos generales (I - II - III)	46.808,34

ESTADO DE TESORERÍA

Existencias iniciales	67.646,91
Pagos	113.083,30
Cobros	91.886,55
Existencias finales	46.450,16

LIQUIDACIÓN DE EJERCICIOS CERRADOS

Obligaciones pendientes de pago	Rectificaciones y Bajas	Total Obligaciones	Pagos realizados	Obligac. Ptes. pago a 31 de diciembre
Obligaciones Pendientes de pago a 1 de enero				
0,00	0,00	0,00	0,00	0,00
Derechos pendientes de cobro	Rectificaciones y Bajas	Total Derechos a cobrar	Recaudación	Pendientes. de cobro a 31 de diciembre
Pendientes de cobro a 1 de enero				
0,00	0,00	0,00	0,00	0,00

INDICADORES PRESUPUESTARIOS

Índice de modificaciones presupuestarias (%)	0,00	Ingresos tributarios por habitante (€/hab.)	45,87
Grado de ejecución de ingresos (%)	82,14	Indicador de transferencias recibidas (%)	44,02
Grado de ejecución de gastos (%)	100,00	Autonomía Fiscal (%)	0,00
Grado de realización de los cobros (%)	90,41	Gastos por habitante (€/hab.)	5.832,61
Grado de realización de los pagos (%)	92,44	Esfuerzo inversor (%)	89,67
Ingresos por habitante (€/hab.)	4.790,68	Ahorro neto (%)	81,44

LIQUIDACIÓN DEL PRESUPUESTO

Presupuesto de Ingresos	Previsión inicial	Modificaciones	Previsión Definitiva	Derechos Reconocidos	Recaudación neta	Derechos Ptes. de cobro
1 Impuestos directos	0,00	0,00	0,00	0,00	0,00	0,00
2 Impuestos indirectos	0,00	0,00	0,00	0,00	0,00	0,00
3 Tasas y otros ingresos	1.300,00	0,00	1.300,00	405,41	405,41	0,00
4 Transferencias corrientes	11.000,00	0,00	11.000,00	2.763,00	2.763,00	0,00
5 Ingresos patrimoniales	9.500,00	0,00	9.500,00	10.482,23	10.482,23	0,00
6 Enajenación de inversiones reales	0,00	0,00	0,00	0,00	0,00	0,00
7 Transferencias de capital	28.000,00	-4.838,00	23.162,00	37.144,00	21.144,00	16.000,00
8 Activos financieros	0,00	30.098,26	30.098,26	0,00	0,00	0,00
9 Pasivos financieros	0,00	0,00	0,00	0,00	0,00	0,00
10 Total Ingresos	49.800,00	25.260,26	75.060,26	50.794,64	34.794,64	16.000,00

Presup. de Gastos	Crédito Inicial	Modificaciones	Crédito Definitivo	Obligaciones Reconocidas	Pagos Líquidos	Obligac. Ptes. de pago	Reman. Crédito comprometido	Reman. Crédito no comprometido
1. Gastos de personal	0,00	0,00	0,00	0,00	0,00	0,00	0,00	0,00
2. Gastos en bienes corrientes y servicios	14.800,00	0,00	14.800,00	10.201,98	10.201,98	0,00	0,00	4.598,02
3. Gastos financieros	0,00	0,00	0,00	0,00	0,00	0,00	0,00	0,00
4. Transferencias corrientes	0,00	0,00	0,00	0,00	0,00	0,00	0,00	0,00
6. Inversiones reales	35.000,00	25.260,26	60.260,26	53.735,51	33.735,51	20.000,00	0,00	6.524,75
7. Transferencias de capital	0,00	0,00	0,00	0,00	0,00	0,00	0,00	0,00
8. Activos financieros	0,00	0,00	0,00	0,00	0,00	0,00	0,00	0,00
9. Pasivos financieros	0,00	0,00	0,00	0,00	0,00	0,00	0,00	0,00
Total Gastos	49.800,00	25.260,26	75.060,26	63.937,49	43.937,49	20.000,00	0,00	11.122,77

RESULTADO PRESUPUESTARIO

1. Derechos reconocidos netos	50.794,64
2. Obligaciones reconocidas netas	63.937,49
3. Resultado presupuestario del ejercicio	-13.142,85

ESTADO DE REMANENTE DE TESORERÍA

1. Fondos líquidos.	24.817,21
2. Derechos pendientes de cobro ...	16.000,00
Del presupuesto corriente	16.000,00
De Presupuestos cerrados de operaciones no presupuestarias cobros realizados ptes. de aplic. definitiva.	0,00
3. Obligaciones pendientes de Pago ...	20.012,99
Del presupuesto corriente	20.000,00
De presupuestos cerrados de operaciones no presupuestarias Pagos realizados ptes. de aplic. definitiva	12,99
I. Remanentes de tesorería total (1 + 2 - 3)	20.804,22
II. Saldos de dudoso cobro	0,00
III. Exceso de financiación afectada.	0,00
IV. Remanente de Tesorería para gastos generales (I - II - III)	20.804,22

ESTADO DE TESORERÍA

Existencias iniciales	50.276,06
Pagos	93.374,43
Cobros	67.915,58
Existencias finales	24.817,21

LIQUIDACIÓN DE EJERCICIOS CERRADOS

Obligaciones pendientes de pago	Rectificaciones y Bajas	Total Obligaciones	Pagos realizados	Obligac. Ptes. pago a 31 de diciembre
Obligaciones Pendientes de pago a 1 de enero				
16.345,38	0,00	16.345,38	16.345,38	0,00
Derechos pendientes de cobro	Rectificaciones y Bajas	Total Derechos a cobrar	Recaudación	Pendientes. de cobro a 31 de diciembre
Pendientes de cobro a 1 de enero				
0,00	0,00	0,00	0,00	0,00

INDICADORES PRESUPUESTARIOS

Índice de modificaciones presupuestarias (%)	50,72	Ingresos tributarios por habitante (€/hab.)	16,89
Grado de ejecución de ingresos (%)	67,67	Indicador de transferencias recibidas (%)	78,57
Grado de ejecución de gastos (%)	85,18	Autonomía Fiscal (%)	0,00
Grado de realización de los cobros (%)	68,50	Gastos por habitante (€/hab.)	2.664,06
Grado de realización de los pagos (%)	68,72	Esfuerzo inversor (%)	84,04
Ingresos por habitante (€/hab.)	2.116,44	Ahorro neto (%)	25,26

LIQUIDACIÓN DEL PRESUPUESTO

Presupuesto de Ingresos	Previsión inicial	Modificaciones	Previsión Definitiva	Derechos Reconocidos	Recaudación neta	Derechos Ptes. de cobro
1 Impuestos directos	0,00	0,00	0,00	0,00	0,00	0,00
2 Impuestos indirectos	0,00	0,00	0,00	0,00	0,00	0,00
3 Tasas y otros ingresos	3.000,00	0,00	3.000,00	3.526,93	3.526,93	0,00
4 Transferencias corrientes	12.300,00	0,00	12.300,00	11.564,00	11.564,00	0,00
5 Ingresos patrimoniales	24.800,00	0,00	24.800,00	24.723,49	24.723,49	0,00
6 Enajenación de inversiones reale	0,00	0,00	0,00	0,00	0,00	0,00
7 Transferencias de capital	34.700,00	0,00	34.700,00	40.019,91	20.819,91	19.200,00
8 Activos financieros	0,00	9.100,00	9.100,00	0,00	0,00	0,00
9 Pasivos financieros	0,00	0,00	0,00	0,00	0,00	0,00
10 Total Ingresos	74.800,00	9.100,00	83.900,00	79.834,33	60.634,33	19.200,00

Presup. de Gastos	Crédito Inicial	Modificaciones	Crédito Definitivo	Obligaciones Reconocidas	Pagos Líquidos	Obligac. Ptes. de pago	Reman. Crédito comprometido	Reman. Crédito no comprometido
1. Gastos de personal	0,00	0,00	0,00	0,00	0,00	0,00	0,00	0,00
2. Gastos en bienes corrientes y servicios	33.200,00	0,00	33.200,00	20.290,99	20.290,99	0,00	0,00	12.909,01
3. Gastos financieros	0,00	0,00	0,00	0,00	0,00	0,00	0,00	0,00
4. Transferencias corrientes	300,00	0,00	300,00	0,00	0,00	0,00	0,00	300,00
6. Inversiones reales	41.300,00	9.100,00	50.400,00	46.678,39	26.339,41	20.338,98	0,00	3.721,61
7. Transferencias de capital	0,00	0,00	0,00	0,00	0,00	0,00	0,00	0,00
8. Activos financieros	0,00	0,00	0,00	0,00	0,00	0,00	0,00	0,00
9. Pasivos financieros	0,00	0,00	0,00	0,00	0,00	0,00	0,00	0,00
Total Gastos	74.800,00	9.100,00	83.900,00	66.969,38	46.630,40	20.338,98	0,00	16.930,62

RESULTADO PRESUPUESTARIO

1.Derechos reconocidos netos	79.834,33
2.Obligaciones reconocidas netas	66.969,38
3.Resultado presupuestario del ejercicio	12.864,95

ESTADO DE REMANENTE DE TESORERÍA

1. Fondos líquidos.	118.743,16
2. Derechos pendientes de cobro ...	23.017,40
Del presupuesto corriente	19.200,00
De Presupuestos cerrados de operaciones no presupuestarias cobros realizados ptes. de aplic. definitiva.	0,00
3. Obligaciones pendientes de Pago ...	49.000,00
Del presupuesto corriente	20.338,98
De presupuestos cerrados de operaciones no presupuestarias Pagos realizados ptes. de aplic. definitiva	17.241,38
Pagos realizados ptes. de aplic. definitiva	11.419,64
I. Remanentes de tesorería total (1 + 2 - 3)	92.760,56
II. Saldos de dudoso cobro	0,00
III. Exceso de financiación afectada.	0,00
IV. Remanente de Tesorería para gastos generales (I - II - III)	92.760,56

ESTADO DE TESORERÍA

Existencias iniciales	105.391,35
Pagos	47.827,37
Cobros	61.179,18
Existencias finales	118.743,16

LIQUIDACIÓN DE EJERCICIOS CERRADOS

Obligaciones pendientes de pago	Rectificaciones y Bajas	Total Obligaciones	Pagos realizados	Obligac. Ptes. pago a 31 de diciembre
Obligaciones Pendientes de pago a 1 de enero				
17.886,76	0,00	17.886,76	645,38	17.241,38
Derechos pendientes de cobro	Rectificaciones y Bajas	Total Derechos a cobrar	Recaudación	Pendientes. de cobro a 31 de diciembre
Pendientes de cobro a 1 de enero				
0,00	0,00	0,00	0,00	0,00

INDICADORES PRESUPUESTARIOS

Índice de modificaciones presupuestarias (%)	12,17	Ingresos tributarios por habitante (€/hab.)	29,39
Grado de ejecución de ingresos (%)	95,15	Indicador de transferencias recibidas (%)	64,61
Grado de ejecución de gastos (%)	79,82	Autonomía Fiscal (%)	0,00
Grado de realización de los cobros (%)	75,95	Gastos por habitante (€/hab.)	558,08
Grado de realización de los pagos (%)	69,63	Esfuerzo inversor (%)	69,70
Ingresos por habitante (€/hab.)	665,29	Ahorro neto (%)	49,04

LIQUIDACIÓN DEL PRESUPUESTO

Presupuesto de Ingresos	Previsión inicial	Modificaciones	Previsión Definitiva	Derechos Reconocidos	Recaudación neta	Derechos Ptes. de cobro
1 Impuestos directos	0,00	0,00	0,00	0,00	0,00	0,00
2 Impuestos indirectos	0,00	0,00	0,00	0,00	0,00	0,00
3 Tasas y otros ingresos	14.000,00	0,00	14.000,00	8.241,77	8.241,77	0,00
4 Transferencias corrientes	6.300,00	0,00	6.300,00	2.592,91	2.592,91	0,00
5 Ingresos patrimoniales	19.500,00	0,00	19.500,00	23.159,65	23.159,65	0,00
6 Enajenación de inversiones reale	14.500,00	0,00	14.500,00	14.242,32	14.242,32	0,00
7 Transferencias de capital	19.000,00	0,00	19.000,00	16.397,81	16.397,81	0,00
8 Activos financieros	0,00	0,00	0,00	0,00	0,00	0,00
9 Pasivos financieros	0,00	0,00	0,00	0,00	0,00	0,00
10 Total Ingresos	73.300,00	0,00	73.300,00	64.634,46	64.634,46	0,00

Presup. de Gastos	Crédito Inicial	Modificaciones	Crédito Definitivo	Obligaciones Reconocidas	Pagos Líquidos	Obligac. Ptes. de pago	Reman. Crédito comprometido	Reman. Crédito no comprometido
1. Gastos de personal	0,00	0,00	0,00	0,00	0,00	0,00	0,00	0,00
2. Gastos en bienes corrientes y servicios	23.300,00	0,00	23.300,00	21.292,55	21.292,55	0,00	0,00	2.007,45
3. Gastos financieros	0,00	0,00	0,00	0,00	0,00	0,00	0,00	0,00
4. Transferencias corrientes	0,00	0,00	0,00	0,00	0,00	0,00	0,00	0,00
6. Inversiones reales	50.000,00	0,00	50.000,00	49.463,91	49.463,91	0,00	0,00	536,09
7. Transferencias de capital	0,00	0,00	0,00	0,00	0,00	0,00	0,00	0,00
8. Activos financieros	0,00	0,00	0,00	0,00	0,00	0,00	0,00	0,00
9. Pasivos financieros	0,00	0,00	0,00	0,00	0,00	0,00	0,00	0,00
Total Gastos	73.300,00	0,00	73.300,00	70.756,46	70.756,46	0,00	0,00	2.543,54

RESULTADO PRESUPUESTARIO

1. Derechos reconocidos netos	64.634,46
2. Obligaciones reconocidas netas	70.756,46
3. Resultado presupuestario del ejercicio	-6.122,00

ESTADO DE REMANENTE DE TESORERÍA

1. Fondos líquidos.	33.799,48
2. Derechos pendientes de cobro ...	1.447,69
Del presupuesto corriente	0,00
De Presupuestos cerrados de operaciones no presupuestarias cobros realizados ptes. de aplic. definitiva.	1.320,00
3. Obligaciones pendientes de Pago ...	906,79
Del presupuesto corriente	0,00
De presupuestos cerrados de operaciones no presupuestarias Pagos realizados ptes. de aplic. definitiva	906,79
I. Remanentes de tesorería total (1 + 2 - 3)	34.340,38
II. Saldos de dudoso cobro	0,00
III. Exceso de financiación afectada.	0,00
IV. Remanente de Tesorería para gastos generales (I - II - III)	34.340,38

ESTADO DE TESORERÍA

Existencias iniciales	39.827,59
Pagos	77.112,63
Cobros	71.084,52
Existencias finales	33.799,48

LIQUIDACIÓN DE EJERCICIOS CERRADOS

Obligaciones pendientes de pago	Rectificaciones y Bajas	Total Obligaciones	Pagos realizados	Obligac. Ptes. pago a 31 de diciembre
Obligaciones Pendientes de pago a 1 de enero				
0,00	0,00	0,00	0,00	0,00
Derechos pendientes de cobro	Rectificaciones y Bajas	Total Derechos a cobrar	Recaudación	Pendientes. de cobro a 31 de diciembre
Pendientes de cobro a 1 de enero				
1.320,00	0,00	1.320,00	0,00	1.320,00

INDICADORES PRESUPUESTARIOS

Índice de modificaciones presupuestarias (%)	0,00	Ingresos tributarios por habitante (€/hab.)	74,25
Grado de ejecución de ingresos (%)	88,18	Indicador de transferencias recibidas (%)	29,38
Grado de ejecución de gastos (%)	96,53	Autonomía Fiscal (%)	0,00
Grado de realización de los cobros (%)	100,00	Gastos por habitante (€/hab.)	637,45
Grado de realización de los pagos (%)	100,00	Esfuerzo inversor (%)	69,91
Ingresos por habitante (€/hab.)	582,29	Ahorro neto (%)	37,36

LIQUIDACIÓN DEL PRESUPUESTO

Presupuesto de Ingresos	Previsión inicial	Modificaciones	Previsión Definitiva	Derechos Reconocidos	Recaudación neta	Derechos Ptes. de cobro
1 Impuestos directos	0,00	0,00	0,00	0,00	0,00	0,00
2 Impuestos indirectos	0,00	0,00	0,00	0,00	0,00	0,00
3 Tasas y otros ingresos	25.060,00	0,00	25.060,00	14.155,55	8.155,55	6.000,00
4 Transferencias corrientes	52.821,00	0,00	52.821,00	42.705,19	25.382,90	17.322,29
5 Ingresos patrimoniales	25.440,00	0,00	25.440,00	25.589,83	19.589,83	6.000,00
6 Enajenación de inversiones reale	0,00	0,00	0,00	0,00	0,00	0,00
7 Transferencias de capital	32.100,00	0,00	32.100,00	32.100,00	4.500,00	27.600,00
8 Activos financieros	0,00	0,00	0,00	0,00	0,00	0,00
9 Pasivos financieros	0,00	0,00	0,00	0,00	0,00	0,00
10 Total Ingresos	135.421,00	0,00	135.421,00	114.550,57	57.628,28	56.922,29

Presup. de Gastos	Crédito Inicial	Modificaciones	Crédito Definitivo	Obligaciones Reconocidas	Pagos Líquidos	Obligac. Ptes. de pago	Reman. Crédito comprometido	Reman. Crédito no comprometido
1. Gastos de personal	0,00	0,00	0,00	0,00	0,00	0,00	0,00	0,00
2. Gastos en bienes corrientes y servicios	85.355,00	0,00	85.355,00	64.442,32	54.959,90	9.482,42	0,00	20.912,68
3. Gastos financieros	60,00	0,00	60,00	8,06	8,06	0,00	0,00	51,94
4. Transferencias corrientes	500,00	0,00	500,00	500,00	500,00	0,00	0,00	0,00
6. Inversiones reales	49.506,00	0,00	49.506,00	49.422,98	10.761,78	38.661,20	0,00	83,02
7. Transferencias de capital	0,00	0,00	0,00	0,00	0,00	0,00	0,00	0,00
8. Activos financieros	0,00	0,00	0,00	0,00	0,00	0,00	0,00	0,00
9. Pasivos financieros	0,00	0,00	0,00	0,00	0,00	0,00	0,00	0,00
Total Gastos	135.421,00	0,00	135.421,00	114.373,36	66.229,74	48.143,62	0,00	21.047,64

RESULTADO PRESUPUESTARIO

1. Derechos reconocidos netos	114.550,57
2. Obligaciones reconocidas netas	114.373,36
3. Resultado presupuestario del ejercicio	177,21

ESTADO DE REMANENTE DE TESORERÍA

1. Fondos líquidos.	51.551,18
2. Derechos pendientes de cobro ...	57.450,53
Del presupuesto corriente	56.922,29
De Presupuestos cerrados de operaciones no presupuestarias cobros realizados ptes. de aplic. definitiva.	0,00
3. Obligaciones pendientes de Pago ...	52.419,44
Del presupuesto corriente	48.143,62
De presupuestos cerrados de operaciones no presupuestarias Pagos realizados ptes. de aplic. definitiva	0,00
I. Remanentes de tesorería total (1 + 2 - 3)	56.582,27
II. Saldos de dudoso cobro	0,00
III. Exceso de financiación afectada.	0,00
IV. Remanente de Tesorería para gastos generales (I - II - III)	56.582,27

ESTADO DE TESORERÍA

Existencias iniciales	22.918,18
Pagos	77.421,71
Cobros	106.054,71
Existencias finales	51.551,18

LIQUIDACIÓN DE EJERCICIOS CERRADOS

Obligaciones pendientes de pago	Rectificaciones y Bajas	Total Obligaciones	Pagos realizados	Obligac. Ptes. pago a 31 de diciembre
Obligaciones Pendientes de pago a 1 de enero				
8.693,34	0,00	8.693,34	8.693,33	0,01
Derechos pendientes de cobro				
Pendientes de cobro a 1 de enero				
35.069,86	0,00	35.069,86	35.069,86	0,00

INDICADORES PRESUPUESTARIOS

Índice de modificaciones presupuestarias (%)	0,00	Ingresos tributarios por habitante (€/hab.)	95,65
Grado de ejecución de ingresos (%)	84,59	Indicador de transferencias recibidas (%)	65,30
Grado de ejecución de gastos (%)	84,46	Autonomía Fiscal (%)	0,00
Grado de realización de los cobros (%)	50,31	Gastos por habitante (€/hab.)	772,79
Grado de realización de los pagos (%)	57,91	Esfuerzo inversor (%)	43,21
Ingresos por habitante (€/hab.)	773,99	Ahorro neto (%)	21,23

LIQUIDACIÓN DEL PRESUPUESTO

Presupuesto de Ingresos	Previsión inicial	Modificaciones	Previsión Definitiva	Derechos Reconocidos	Recaudación neta	Derechos Ptes. de cobro
1 Impuestos directos	0,00	0,00	0,00	0,00	0,00	0,00
2 Impuestos indirectos	0,00	0,00	0,00	0,00	0,00	0,00
3 Tasas y otros ingresos	300,00	0,00	300,00	580,68	580,68	0,00
4 Transferencias corrientes	0,00	0,00	0,00	0,00	0,00	0,00
5 Ingresos patrimoniales	43.834,81	0,00	43.834,81	33.840,21	33.840,21	0,00
6 Enajenación de inversiones reale	0,00	0,00	0,00	0,00	0,00	0,00
7 Transferencias de capital	40.865,19	0,00	40.865,19	0,00	0,00	0,00
8 Activos financieros	0,00	0,00	0,00	0,00	0,00	0,00
9 Pasivos financieros	0,00	0,00	0,00	0,00	0,00	0,00
10 Total Ingresos	85.000,00	0,00	85.000,00	34.420,89	34.420,89	0,00

Presup. de Gastos	Crédito Inicial	Modificaciones	Crédito Definitivo	Obligaciones Reconocidas	Pagos Líquidos	Obligac. Ptes. de pago	Reman. Crédito comprometido	Reman. Crédito no comprometido
1. Gastos de personal	2.600,00	0,00	2.600,00	2.500,00	2.500,00	0,00	0,00	100,00
2. Gastos en bienes corrientes y servicios	13.400,00	0,00	13.400,00	9.957,33	9.957,33	0,00	0,00	3.442,67
3. Gastos financieros	0,00	0,00	0,00	0,00	0,00	0,00	0,00	0,00
4. Transferencias corrientes	6.100,00	0,00	6.100,00	0,00	0,00	0,00	0,00	6.100,00
6. Inversiones reales	62.900,00	0,00	62.900,00	3.021,81	3.021,81	0,00	0,00	59.878,19
7. Transferencias de capital	0,00	0,00	0,00	0,00	0,00	0,00	0,00	0,00
8. Activos financieros	0,00	0,00	0,00	0,00	0,00	0,00	0,00	0,00
9. Pasivos financieros	0,00	0,00	0,00	0,00	0,00	0,00	0,00	0,00
Total Gastos	85.000,00	0,00	85.000,00	15.479,14	15.479,14	0,00	0,00	69.520,86

RESULTADO PRESUPUESTARIO

1.Derechos reconocidos netos	34.420,89
2.Obligaciones reconocidas netas	15.479,14
3.Resultado presupuestario del ejercicio	18.941,75

ESTADO DE REMANENTE DE TESORERÍA

1. Fondos líquidos.	227.794,50
2. Derechos pendientes de cobro ...	3.590,16
Del presupuesto corriente	0,00
De Presupuestos cerrados de operaciones no presupuestarias cobros realizados ptes. de aplic. definitiva.	3.590,16
3. Obligaciones pendientes de Pago ...	7.106,96
Del presupuesto corriente	0,00
De presupuestos cerrados de operaciones no presupuestarias Pagos realizados ptes. de aplic. definitiva	7.106,96
I. Remanentes de tesorería total (1 + 2 - 3)	224.277,70
II. Saldos de dudoso cobro	1.795,08
III. Exceso de financiación afectada.	0,00
IV. Remanente de Tesorería para gastos generales (I - II - III)	222.482,62

ESTADO DE TESORERÍA

Existencias iniciales	208.852,75
Pagos	15.863,27
Cobros	34.805,02
Existencias finales	227.794,50

LIQUIDACIÓN DE EJERCICIOS CERRADOS

Obligaciones pendientes de pago	Rectificaciones y Bajas	Total Obligaciones	Pagos realizados	Obligac. Ptes. pago a 31 de diciembre
Obligaciones Pendientes de pago a 1 de enero				
0,00	0,00	0,00	0,00	0,00
Derechos pendientes de cobro	Rectificaciones y Bajas	Total Derechos a cobrar	Recaudación	Pendientes. de cobro a 31 de diciembre
Pendientes de cobro a 1 de enero				
3.590,16	0,00	3.590,16	0,00	3.590,16

INDICADORES PRESUPUESTARIOS

Índice de modificaciones presupuestarias (%)	0,00	Ingresos tributarios por habitante (€/hab.)	27,65
Grado de ejecución de ingresos (%)	40,50	Indicador de transferencias recibidas (%)	0,00
Grado de ejecución de gastos (%)	18,21	Autonomía Fiscal (%)	0,00
Grado de realización de los cobros (%)	100,00	Gastos por habitante (€/hab.)	737,10
Grado de realización de los pagos (%)	100,00	Esfuerzo inversor (%)	19,52
Ingresos por habitante (€/hab.)	1.639,09	Ahorro neto (%)	63,81

LIQUIDACIÓN DEL PRESUPUESTO

Presupuesto de Ingresos	Previsión inicial	Modificaciones	Previsión Definitiva	Derechos Reconocidos	Recaudación neta	Derechos Ptes. de cobro
1 Impuestos directos	0,00	0,00	0,00	0,00	0,00	0,00
2 Impuestos indirectos	0,00	0,00	0,00	0,00	0,00	0,00
3 Tasas y otros ingresos	0,00	0,00	0,00	0,00	0,00	0,00
4 Transferencias corrientes	3.000,00	0,00	3.000,00	3.604,78	969,98	2.634,80
5 Ingresos patrimoniales	11,60	0,00	11,60	11,60	11,60	0,00
6 Enajenación de inversiones reale	0,00	0,00	0,00	0,00	0,00	0,00
7 Transferencias de capital	39.141,09	0,00	39.141,09	7.449,41	7.449,41	0,00
8 Activos financieros	0,00	0,00	0,00	0,00	0,00	0,00
9 Pasivos financieros	0,00	0,00	0,00	0,00	0,00	0,00
10 Total Ingresos	42.152,69	0,00	42.152,69	11.065,79	8.430,99	2.634,80

Presup. de Gastos	Crédito Inicial	Modificaciones	Crédito Definitivo	Obligaciones Reconocidas	Pagos Líquidos	Obligac. Ptes. de pago	Reman. Crédito comprometido	Reman. Crédito no comprometido
1. Gastos de personal	0,00	0,00	0,00	0,00	0,00	0,00	0,00	0,00
2. Gastos en bienes corrientes y servicios	8.315,08	0,00	8.315,08	8.315,08	6.593,28	1.721,80	0,00	0,00
3. Gastos financieros	9,79	0,00	9,79	9,79	9,79	0,00	0,00	0,00
4. Transferencias corrientes	88,50	0,00	88,50	88,50	88,50	0,00	0,00	0,00
6. Inversiones reales	33.739,32	0,00	33.739,32	33.739,32	33.739,32	0,00	0,00	0,00
7. Transferencias de capital	0,00	0,00	0,00	0,00	0,00	0,00	0,00	0,00
8. Activos financieros	0,00	0,00	0,00	0,00	0,00	0,00	0,00	0,00
9. Pasivos financieros	0,00	0,00	0,00	0,00	0,00	0,00	0,00	0,00
Total Gastos	42.152,69	0,00	42.152,69	42.152,69	40.430,89	1.721,80	0,00	0,00

RESULTADO PRESUPUESTARIO

1.Derechos reconocidos netos	11.065,79
2.Obligaciones reconocidas netas	42.152,69
3.Resultado presupuestario del ejercicio	-31.086,90

ESTADO DE REMANENTE DE TESORERÍA

1. Fondos líquidos.	14.383,22
2. Derechos pendientes de cobro ...	2.634,80
Del presupuesto corriente	2.634,80
De Presupuestos cerrados de operaciones no presupuestarias cobros realizados ptes. de aplic. definitiva.	0,00
3. Obligaciones pendientes de Pago ...	2.218,17
Del presupuesto corriente	1.721,80
De presupuestos cerrados de operaciones no presupuestarias Pagos realizados ptes. de aplic. definitiva	500,00
Pagos realizados ptes. de aplic. definitiva	3,63
I. Remanentes de tesorería total (1 + 2 - 3)	14.799,85
II. Saldos de dudoso cobro	0,00
III. Exceso de financiación afectada.	0,00
IV. Remanente de Tesorería para gastos generales (I - II - III)	14.799,85

ESTADO DE TESORERÍA

Existencias iniciales	46.377,84
Pagos	40.437,27
Cobros	8.442,65
Existencias finales	14.383,22

LIQUIDACIÓN DE EJERCICIOS CERRADOS

Obligaciones pendientes de pago	Rectificaciones y Bajas	Total Obligaciones	Pagos realizados	Obligac. Ptes. pago a 31 de diciembre
Obligaciones Pendientes de pago a 1 de enero				
0,00	0,00	0,00	0,00	0,00
Derechos pendientes de cobro				
Pendientes de cobro a 1 de enero		Total Derechos a cobrar	Recaudación	Pendientes. de cobro a 31 de diciembre
0,00	0,00	0,00	0,00	0,00

INDICADORES PRESUPUESTARIOS

Índice de modificaciones presupuestarias (%)	0,00	Ingresos tributarios por habitante (€/hab.)	0,00
Grado de ejecución de ingresos (%)	26,25	Indicador de transferencias recibidas (%)	99,90
Grado de ejecución de gastos (%)	100,00	Autonomía Fiscal (%)	0,00
Grado de realización de los cobros (%)	76,19	Gastos por habitante (€/hab.)	2.810,18
Grado de realización de los pagos (%)	95,92	Esfuerzo inversor (%)	80,04
Ingresos por habitante (€/hab.)	737,72	Ahorro neto (%)	-132,65

LIQUIDACIÓN DEL PRESUPUESTO

Presupuesto de Ingresos	Previsión inicial	Modificaciones	Previsión Definitiva	Derechos Reconocidos	Recaudación neta	Derechos Ptes. de cobro
1 Impuestos directos	0,00	0,00	0,00	0,00	0,00	0,00
2 Impuestos indirectos	0,00	0,00	0,00	0,00	0,00	0,00
3 Tasas y otros ingresos	1.100,00	0,00	1.100,00	5.362,86	5.362,86	0,00
4 Transferencias corrientes	4.000,00	0,00	4.000,00	3.582,00	3.582,00	0,00
5 Ingresos patrimoniales	14.150,00	0,00	14.150,00	11.187,02	11.187,02	0,00
6 Enajenación de inversiones reale	0,00	0,00	0,00	0,00	0,00	0,00
7 Transferencias de capital	77.487,00	0,00	77.487,00	16.000,00	16.000,00	0,00
8 Activos financieros	0,00	41.000,00	41.000,00	0,00	0,00	0,00
9 Pasivos financieros	0,00	0,00	0,00	0,00	0,00	0,00
10 Total Ingresos	96.737,00	41.000,00	137.737,00	36.131,88	36.131,88	0,00

Presup. de Gastos	Crédito Inicial	Modificaciones	Crédito Definitivo	Obligaciones Reconocidas	Pagos Líquidos	Obligac. Ptes. de pago	Reman. Crédito comprometido	Reman. Crédito no comprometido
1. Gastos de personal	0,00	0,00	0,00	0,00	0,00	0,00	0,00	0,00
2. Gastos en bienes corrientes y servicios	15.600,00	0,00	15.600,00	9.922,50	9.922,50	0,00	0,00	5.677,50
3. Gastos financieros	0,00	0,00	0,00	0,00	0,00	0,00	0,00	0,00
4. Transferencias corrientes	0,00	0,00	0,00	0,00	0,00	0,00	0,00	0,00
6. Inversiones reales	81.137,00	41.000,00	122.137,00	61.179,06	61.179,06	0,00	0,00	60.957,94
7. Transferencias de capital	0,00	0,00	0,00	0,00	0,00	0,00	0,00	0,00
8. Activos financieros	0,00	0,00	0,00	0,00	0,00	0,00	0,00	0,00
9. Pasivos financieros	0,00	0,00	0,00	0,00	0,00	0,00	0,00	0,00
Total Gastos	96.737,00	41.000,00	137.737,00	71.101,56	71.101,56	0,00	0,00	66.635,44

RESULTADO PRESUPUESTARIO

1.Derechos reconocidos netos	36.131,88
2.Obligaciones reconocidas netas	71.101,56
3.Resultado presupuestario del ejercicio	-34.969,68

ESTADO DE REMANENTE DE TESORERÍA

1. Fondos líquidos.	30.981,02
2. Derechos pendientes de cobro ...	93,30
Del presupuesto corriente	0,00
De Presupuestos cerrados de operaciones no presupuestarias cobros realizados ptes. de aplic. definitiva.	93,30
3. Obligaciones pendientes de Pago ...	346,68
Del presupuesto corriente	0,00
De presupuestos cerrados de operaciones no presupuestarias Pagos realizados ptes. de aplic. definitiva	346,68
I. Remanentes de tesorería total (1 + 2 - 3)	30.727,64
II. Saldos de dudoso cobro	0,00
III. Exceso de financiación afectada.	0,00
IV. Remanente de Tesorería para gastos generales (I - II - III)	30.727,64

ESTADO DE TESORERÍA

Existencias iniciales	41.902,46
Pagos	91.471,28
Cobros	80.549,84
Existencias finales	30.981,02

LIQUIDACIÓN DE EJERCICIOS CERRADOS

Obligaciones pendientes de pago	Rectificaciones y Bajas	Total Obligaciones	Pagos realizados	Obligac. Ptes. pago a 31 de diciembre
Obligaciones Pendientes de pago a 1 de enero				
0,00	0,00	0,00	0,00	0,00
Derechos pendientes de cobro				
Pendientes de cobro a 1 de enero		Total Derechos a cobrar	Recaudación	Pendientes. de cobro a 31 de diciembre
3.750,00	0,00	3.750,00	3.750,00	0,00

INDICADORES PRESUPUESTARIOS

Índice de modificaciones presupuestarias (%)	42,38	Ingresos tributarios por habitante (€/hab.)	144,94
Grado de ejecución de ingresos (%)	26,23	Indicador de transferencias recibidas (%)	54,20
Grado de ejecución de gastos (%)	51,62	Autonomía Fiscal (%)	0,00
Grado de realización de los cobros (%)	100,00	Gastos por habitante (€/hab.)	1.921,66
Grado de realización de los pagos (%)	100,00	Esfuerzo inversor (%)	86,04
Ingresos por habitante (€/hab.)	976,54	Ahorro neto (%)	50,71

LIQUIDACIÓN DEL PRESUPUESTO

Presupuesto de Ingresos	Previsión inicial	Modificaciones	Previsión Definitiva	Derechos Reconocidos	Recaudación neta	Derechos Ptes. de cobro
1 Impuestos directos	0,00	0,00	0,00	0,00	0,00	0,00
2 Impuestos indirectos	0,00	0,00	0,00	0,00	0,00	0,00
3 Tasas y otros ingresos	600,00	0,00	600,00	270,00	270,00	0,00
4 Transferencias corrientes	2.000,00	2.448,50	4.448,50	3.881,50	3.881,50	0,00
5 Ingresos patrimoniales	9.700,00	0,00	9.700,00	7.181,17	7.181,17	0,00
6 Enajenación de inversiones reale	0,00	0,00	0,00	0,00	0,00	0,00
7 Transferencias de capital	21.400,00	0,00	21.400,00	19.181,97	19.181,97	0,00
8 Activos financieros	0,00	0,00	0,00	0,00	0,00	0,00
9 Pasivos financieros	0,00	0,00	0,00	0,00	0,00	0,00
10 Total Ingresos	33.700,00	2.448,50	36.148,50	30.514,64	30.514,64	0,00

Presup. de Gastos	Crédito Inicial	Modificaciones	Crédito Definitivo	Obligaciones Reconocidas	Pagos Líquidos	Obligac. Ptes. de pago	Reman. Crédito comprometido	Reman. Crédito no comprometido
1. Gastos de personal	0,00	0,00	0,00	0,00	0,00	0,00	0,00	0,00
2. Gastos en bienes corrientes y servicios	9.700,00	2.448,50	12.148,50	10.959,92	10.959,92	0,00	0,00	1.188,58
3. Gastos financieros	0,00	0,00	0,00	0,00	0,00	0,00	0,00	0,00
4. Transferencias corrientes	0,00	0,00	0,00	0,00	0,00	0,00	0,00	0,00
6. Inversiones reales	24.000,00	0,00	24.000,00	24.000,00	0,00	24.000,00	0,00	0,00
7. Transferencias de capital	0,00	0,00	0,00	0,00	0,00	0,00	0,00	0,00
8. Activos financieros	0,00	0,00	0,00	0,00	0,00	0,00	0,00	0,00
9. Pasivos financieros	0,00	0,00	0,00	0,00	0,00	0,00	0,00	0,00
Total Gastos	33.700,00	2.448,50	36.148,50	34.959,92	10.959,92	24.000,00	0,00	1.188,58

RESULTADO PRESUPUESTARIO

1.Derechos reconocidos netos	30.514,64
2.Obligaciones reconocidas netas	34.959,92
3.Resultado presupuestario del ejercicio	-4.445,28

ESTADO DE REMANENTE DE TESORERÍA

1. Fondos líquidos.	51.856,18
2. Derechos pendientes de cobro ...	0,00
Del presupuesto corriente	0,00
De Presupuestos cerrados de operaciones no presupuestarias cobros realizados ptes. de aplic. definitiva.	0,00
3. Obligaciones pendientes de Pago ...	24.021,60
Del presupuesto corriente	24.000,00
De presupuestos cerrados de operaciones no presupuestarias Pagos realizados ptes. de aplic. definitiva	21,60
I. Remanentes de tesorería total (1 + 2 - 3)	27.834,58
II. Saldos de dudoso cobro	0,00
III. Exceso de financiación afectada.	0,00
IV. Remanente de Tesorería para gastos generales (I - II - III)	27.834,58

ESTADO DE TESORERÍA

Existencias iniciales	32.301,46
Pagos	10.981,52
Cobros	30.536,24
Existencias finales	51.856,18

LIQUIDACIÓN DE EJERCICIOS CERRADOS

Obligaciones pendientes de pago	Rectificaciones y Bajas	Total Obligaciones	Pagos realizados	Obligac. Ptes. pago a 31 de diciembre
Obligaciones Pendientes de pago a 1 de enero				
0,00	0,00	0,00	0,00	0,00
Derechos pendientes de cobro	Rectificaciones y Bajas	Total Derechos a cobrar	Recaudación	Pendientes. de cobro a 31 de diciembre
Pendientes de cobro a 1 de enero				
0,00	0,00	0,00	0,00	0,00

INDICADORES PRESUPUESTARIOS

Índice de modificaciones presupuestarias (%)	7,27	Ingresos tributarios por habitante (€/hab.)	18,00
Grado de ejecución de ingresos (%)	84,41	Indicador de transferencias recibidas (%)	75,58
Grado de ejecución de gastos (%)	96,71	Autonomía Fiscal (%)	0,00
Grado de realización de los cobros (%)	100,00	Gastos por habitante (€/hab.)	2.330,66
Grado de realización de los pagos (%)	31,35	Esfuerzo inversor (%)	68,65
Ingresos por habitante (€/hab.)	2.034,31	Ahorro neto (%)	3,29

LIQUIDACIÓN DEL PRESUPUESTO

Presupuesto de Ingresos	Previsión inicial	Modificaciones	Previsión Definitiva	Derechos Reconocidos	Recaudación neta	Derechos Ptes. de cobro
1 Impuestos directos	0,00	0,00	0,00	0,00	0,00	0,00
2 Impuestos indirectos	0,00	0,00	0,00	0,00	0,00	0,00
3 Tasas y otros ingresos	0,00	0,00	0,00	0,00	0,00	0,00
4 Transferencias corrientes	3.441,87	0,00	3.441,87	3.441,87	601,36	2.840,51
5 Ingresos patrimoniales	15.430,20	0,00	15.430,20	15.430,20	15.430,20	0,00
6 Enajenación de inversiones reale	0,00	0,00	0,00	0,00	0,00	0,00
7 Transferencias de capital	0,00	0,00	0,00	0,00	0,00	0,00
8 Activos financieros	0,00	0,00	0,00	0,00	0,00	0,00
9 Pasivos financieros	0,00	0,00	0,00	0,00	0,00	0,00
10 Total Ingresos	18.872,07	0,00	18.872,07	18.872,07	16.031,56	2.840,51

Presup. de Gastos	Crédito Inicial	Modificaciones	Crédito Definitivo	Obligaciones Reconocidas	Pagos Líquidos	Obligac. Ptes. de pago	Reman. Crédito comprometido	Reman. Crédito no comprometido
1. Gastos de personal	0,00	0,00	0,00	0,00	0,00	0,00	0,00	0,00
2. Gastos en bienes corrientes y servicios	5.159,92	0,00	5.159,92	5.159,92	3.269,98	1.889,94	0,00	0,00
3. Gastos financieros	0,00	0,00	0,00	0,00	0,00	0,00	0,00	0,00
4. Transferencias corrientes	0,00	0,00	0,00	0,00	0,00	0,00	0,00	0,00
6. Inversiones reales	0,00	0,00	0,00	0,00	0,00	0,00	0,00	0,00
7. Transferencias de capital	0,00	0,00	0,00	0,00	0,00	0,00	0,00	0,00
8. Activos financieros	0,00	0,00	0,00	0,00	0,00	0,00	0,00	0,00
9. Pasivos financieros	0,00	0,00	0,00	0,00	0,00	0,00	0,00	0,00
Total Gastos	5.159,92	0,00	5.159,92	5.159,92	3.269,98	1.889,94	0,00	0,00

RESULTADO PRESUPUESTARIO

1. Derechos reconocidos netos	18.872,07
2. Obligaciones reconocidas netas	5.159,92
3. Resultado presupuestario del ejercicio	13.712,15

ESTADO DE REMANENTE DE TESORERÍA

1. Fondos líquidos.	76.325,55
2. Derechos pendientes de cobro ...	2.840,51
Del presupuesto corriente	2.840,51
De Presupuestos cerrados de operaciones no presupuestarias cobros realizados ptes. de aplic. definitiva.	0,00
3. Obligaciones pendientes de Pago ...	1.889,94
Del presupuesto corriente	1.889,94
De presupuestos cerrados de operaciones no presupuestarias Pagos realizados ptes. de aplic. definitiva	0,00
I. Remanentes de tesorería total (1 + 2 - 3)	77.276,12
II. Saldos de dudoso cobro	0,00
III. Exceso de financiación afectada.	0,00
IV. Remanente de Tesorería para gastos generales (I - II - III)	77.276,12

ESTADO DE TESORERÍA

Existencias iniciales	63.563,97
Pagos	3.269,98
Cobros	16.031,56
Existencias finales	76.325,55

LIQUIDACIÓN DE EJERCICIOS CERRADOS

Obligaciones pendientes de pago	Rectificaciones y Bajas	Total Obligaciones	Pagos realizados	Obligac. Ptes. pago a 31 de diciembre
Obligaciones Pendientes de pago a 1 de enero				
0,00	0,00	0,00	0,00	0,00
Derechos pendientes de cobro	Rectificaciones y Bajas	Total Derechos a cobrar	Recaudación	Pendientes. de cobro a 31 de diciembre
Pendientes de cobro a 1 de enero				
0,00	0,00	0,00	0,00	0,00

INDICADORES PRESUPUESTARIOS

Índice de modificaciones presupuestarias (%)	0,00	Ingresos tributarios por habitante (€/hab.)	0,00
Grado de ejecución de ingresos (%)	100,00	Indicador de transferencias recibidas (%)	18,24
Grado de ejecución de gastos (%)	100,00	Autonomía Fiscal (%)	0,00
Grado de realización de los cobros (%)	84,95	Gastos por habitante (€/hab.)	343,99
Grado de realización de los pagos (%)	63,37	Esfuerzo inversor (%)	0,00
Ingresos por habitante (€/hab.)	1.258,14	Ahorro neto (%)	72,66

LIQUIDACIÓN DEL PRESUPUESTO

Presupuesto de Ingresos	Previsión inicial	Modificaciones	Previsión Definitiva	Derechos Reconocidos	Recaudación neta	Derechos Ptes. de cobro
1 Impuestos directos	0,00	0,00	0,00	0,00	0,00	0,00
2 Impuestos indirectos	0,00	0,00	0,00	0,00	0,00	0,00
3 Tasas y otros ingresos	9.450,00	0,00	9.450,00	10.161,12	10.161,12	0,00
4 Transferencias corrientes	300,00	0,00	300,00	300,00	300,00	0,00
5 Ingresos patrimoniales	5.050,00	0,00	5.050,00	4.845,44	4.845,44	0,00
6 Enajenación de inversiones reale	0,00	0,00	0,00	0,00	0,00	0,00
7 Transferencias de capital	16.500,00	0,00	16.500,00	17.051,10	17.051,10	0,00
8 Activos financieros	0,00	0,00	0,00	0,00	0,00	0,00
9 Pasivos financieros	0,00	0,00	0,00	0,00	0,00	0,00
10 Total Ingresos	31.300,00	0,00	31.300,00	32.357,66	32.357,66	0,00

Presup. de Gastos	Crédito Inicial	Modificaciones	Crédito Definitivo	Obligaciones Reconocidas	Pagos Líquidos	Obligac. Ptes. de pago	Reman. Crédito comprometido	Reman. Crédito no comprometido
1. Gastos de personal	0,00	0,00	0,00	0,00	0,00	0,00	0,00	0,00
2. Gastos en bienes corrientes y servicios	9.800,00	0,00	9.800,00	9.006,73	9.006,73	0,00	0,00	793,27
3. Gastos financieros	0,00	0,00	0,00	0,00	0,00	0,00	0,00	0,00
4. Transferencias corrientes	0,00	0,00	0,00	0,00	0,00	0,00	0,00	0,00
6. Inversiones reales	21.500,00	0,00	21.500,00	21.357,08	21.357,08	0,00	0,00	142,92
7. Transferencias de capital	0,00	0,00	0,00	0,00	0,00	0,00	0,00	0,00
8. Activos financieros	0,00	0,00	0,00	0,00	0,00	0,00	0,00	0,00
9. Pasivos financieros	0,00	0,00	0,00	0,00	0,00	0,00	0,00	0,00
Total Gastos	31.300,00	0,00	31.300,00	30.363,81	30.363,81	0,00	0,00	936,19

RESULTADO PRESUPUESTARIO

1.Derechos reconocidos netos	32.357,66
2.Obligaciones reconocidas netas	30.363,81
3.Resultado presupuestario del ejercicio	1.993,85

ESTADO DE REMANENTE DE TESORERÍA

1. Fondos líquidos.	15.857,95
2. Derechos pendientes de cobro ...	0,00
Del presupuesto corriente	0,00
De Presupuestos cerrados de operaciones no presupuestarias cobros realizados ptes. de aplic. definitiva.	0,00
3. Obligaciones pendientes de Pago ...	0,00
Del presupuesto corriente	0,00
De presupuestos cerrados de operaciones no presupuestarias Pagos realizados ptes. de aplic. definitiva	0,00
I. Remanentes de tesorería total (1 + 2 - 3)	15.857,95
II. Saldos de dudoso cobro	0,00
III. Exceso de financiación afectada.	0,00
IV. Remanente de Tesorería para gastos generales (I - II - III)	15.857,95

ESTADO DE TESORERÍA

Existencias iniciales	6.683,02
Pagos	35.203,81
Cobros	44.378,74
Existencias finales	15.857,95

LIQUIDACIÓN DE EJERCICIOS CERRADOS

Obligaciones pendientes de pago	Rectificaciones y Bajas	Total Obligaciones	Pagos realizados	Obligac. Ptes. pago a 31 de diciembre
Obligaciones Pendientes de pago a 1 de enero				
0,00	0,00	0,00	0,00	0,00
Derechos pendientes de cobro	Rectificaciones y Bajas	Total Derechos a cobrar	Recaudación	Pendientes. de cobro a 31 de diciembre
Pendientes de cobro a 1 de enero				
12.021,08	0,00	12.021,08	12.021,08	0,00

INDICADORES PRESUPUESTARIOS

Índice de modificaciones presupuestarias (%)	0,00	Ingresos tributarios por habitante (€/hab.)	191,72
Grado de ejecución de ingresos (%)	103,38	Indicador de transferencias recibidas (%)	53,62
Grado de ejecución de gastos (%)	97,01	Autonomía Fiscal (%)	0,00
Grado de realización de los cobros (%)	100,00	Gastos por habitante (€/hab.)	572,90
Grado de realización de los pagos (%)	100,00	Esfuerzo inversor (%)	70,34
Ingresos por habitante (€/hab.)	610,52	Ahorro neto (%)	41,16

LIQUIDACIÓN DEL PRESUPUESTO

Presupuesto de Ingresos	Previsión inicial	Modificaciones	Previsión Definitiva	Derechos Reconocidos	Recaudación neta	Derechos Ptes. de cobro
1 Impuestos directos	0,00	0,00	0,00	0,00	0,00	0,00
2 Impuestos indirectos	0,00	0,00	0,00	0,00	0,00	0,00
3 Tasas y otros ingresos	200,00	0,00	200,00	1.000,00	1.000,00	0,00
4 Transferencias corrientes	5.300,00	0,00	5.300,00	4.503,00	4.503,00	0,00
5 Ingresos patrimoniales	26.350,00	0,00	26.350,00	26.923,12	26.923,12	0,00
6 Enajenación de inversiones reales	0,00	0,00	0,00	0,00	0,00	0,00
7 Transferencias de capital	6.000,00	0,00	6.000,00	6.000,00	6.000,00	0,00
8 Activos financieros	0,00	0,00	0,00	0,00	0,00	0,00
9 Pasivos financieros	0,00	0,00	0,00	0,00	0,00	0,00
10 Total Ingresos	37.850,00	0,00	37.850,00	38.426,12	38.426,12	0,00

Presup. de Gastos	Crédito Inicial	Modificaciones	Crédito Definitivo	Obligaciones Reconocidas	Pagos Líquidos	Obligac. Ptes. de pago	Reman. Crédito comprometido	Reman. Crédito no comprometido
1. Gastos de personal	0,00	0,00	0,00	0,00	0,00	0,00	0,00	0,00
2. Gastos en bienes corrientes y servicios	20.550,00	0,00	20.550,00	13.125,91	13.125,91	0,00	0,00	7.424,09
3. Gastos financieros	0,00	0,00	0,00	0,00	0,00	0,00	0,00	0,00
4. Transferencias corrientes	300,00	0,00	300,00	270,00	270,00	0,00	0,00	30,00
6. Inversiones reales	17.000,00	0,00	17.000,00	11.446,00	11.446,00	0,00	0,00	5.554,00
7. Transferencias de capital	0,00	0,00	0,00	0,00	0,00	0,00	0,00	0,00
8. Activos financieros	0,00	0,00	0,00	0,00	0,00	0,00	0,00	0,00
9. Pasivos financieros	0,00	0,00	0,00	0,00	0,00	0,00	0,00	0,00
Total Gastos	37.850,00	0,00	37.850,00	24.841,91	24.841,91	0,00	0,00	13.008,09

RESULTADO PRESUPUESTARIO

1. Derechos reconocidos netos	38.426,12
2. Obligaciones reconocidas netas	24.841,91
3. Resultado presupuestario del ejercicio	13.584,21

ESTADO DE REMANENTE DE TESORERÍA

1. Fondos líquidos.	49.338,39
2. Derechos pendientes de cobro ...	0,00
Del presupuesto corriente	0,00
De Presupuestos cerrados de operaciones no presupuestarias cobros realizados ptes. de aplic. definitiva.	0,00
3. Obligaciones pendientes de Pago ...	97,00
Del presupuesto corriente	0,00
De presupuestos cerrados de operaciones no presupuestarias Pagos realizados ptes. de aplic. definitiva	97,00
I. Remanentes de tesorería total (1 + 2 - 3)	49.241,39
II. Saldos de dudoso cobro	0,00
III. Exceso de financiación afectada.	0,00
IV. Remanente de Tesorería para gastos generales (I - II - III)	49.241,39

ESTADO DE TESORERÍA

Existencias iniciales	16.194,27
Pagos	25.885,87
Cobros	59.029,99
Existencias finales	49.338,39

LIQUIDACIÓN DE EJERCICIOS CERRADOS

Obligaciones pendientes de pago	Rectificaciones y Bajas	Total Obligaciones	Pagos realizados	Obligac. Ptes. pago a 31 de diciembre
Obligaciones Pendientes de pago a 1 de enero				
0,00	0,00	0,00	0,00	0,00
Derechos pendientes de cobro	Rectificaciones y Bajas	Total Derechos a cobrar	Recaudación	Pendientes. de cobro a 31 de diciembre
Pendientes de cobro a 1 de enero				
19.200,00	0,00	19.200,00	19.200,00	0,00

INDICADORES PRESUPUESTARIOS

Índice de modificaciones presupuestarias (%)	0,00	Ingresos tributarios por habitante (€/hab.)	22,73
Grado de ejecución de ingresos (%)	101,52	Indicador de transferencias recibidas (%)	27,33
Grado de ejecución de gastos (%)	65,63	Autonomía Fiscal (%)	0,00
Grado de realización de los cobros (%)	100,00	Gastos por habitante (€/hab.)	564,59
Grado de realización de los pagos (%)	100,00	Esfuerzo inversor (%)	46,08
Ingresos por habitante (€/hab.)	873,32	Ahorro neto (%)	58,69

LIQUIDACIÓN DEL PRESUPUESTO

Presupuesto de Ingresos	Previsión inicial	Modificaciones	Previsión Definitiva	Derechos Reconocidos	Recaudación neta	Derechos Ptes. de cobro
1 Impuestos directos	0,00	0,00	0,00	0,00	0,00	0,00
2 Impuestos indirectos	0,00	0,00	0,00	0,00	0,00	0,00
3 Tasas y otros ingresos	0,00	0,00	0,00	0,00	0,00	0,00
4 Transferencias corrientes	1.250,00	0,00	1.250,00	1.240,00	1.240,00	0,00
5 Ingresos patrimoniales	80,00	0,00	80,00	47,74	47,74	0,00
6 Enajenación de inversiones reale	0,00	0,00	0,00	0,00	0,00	0,00
7 Transferencias de capital	0,00	0,00	0,00	0,00	0,00	0,00
8 Activos financieros	0,00	0,00	0,00	0,00	0,00	0,00
9 Pasivos financieros	0,00	0,00	0,00	0,00	0,00	0,00
10 Total Ingresos	1.330,00	0,00	1.330,00	1.287,74	1.287,74	0,00

Presup. de Gastos	Crédito Inicial	Modificaciones	Crédito Definitivo	Obligaciones Reconocidas	Pagos Líquidos	Obligac. Ptes. de pago	Reman. Crédito comprometido	Reman. Crédito no comprometido
1. Gastos de personal	0,00	0,00	0,00	0,00	0,00	0,00	0,00	0,00
2. Gastos en bienes corrientes y servicios	1.280,00	0,00	1.280,00	946,75	946,75	0,00	0,00	333,25
3. Gastos financieros	50,00	0,00	50,00	25,04	25,04	0,00	0,00	24,96
4. Transferencias corrientes	0,00	0,00	0,00	0,00	0,00	0,00	0,00	0,00
6. Inversiones reales	0,00	0,00	0,00	0,00	0,00	0,00	0,00	0,00
7. Transferencias de capital	0,00	0,00	0,00	0,00	0,00	0,00	0,00	0,00
8. Activos financieros	0,00	0,00	0,00	0,00	0,00	0,00	0,00	0,00
9. Pasivos financieros	0,00	0,00	0,00	0,00	0,00	0,00	0,00	0,00
Total Gastos	1.330,00	0,00	1.330,00	971,79	971,79	0,00	0,00	358,21

RESULTADO PRESUPUESTARIO

1.Derechos reconocidos netos	1.287,74
2.Obligaciones reconocidas netas	971,79
3.Resultado presupuestario del ejercicio	315,95

ESTADO DE REMANENTE DE TESORERÍA

1. Fondos líquidos.	2.915,05
2. Derechos pendientes de cobro ...	0,00
Del presupuesto corriente	0,00
De Presupuestos cerrados de operaciones no presupuestarias cobros realizados ptes. de aplic. definitiva.	0,00
3. Obligaciones pendientes de Pago ...	0,00
Del presupuesto corriente	0,00
De presupuestos cerrados de operaciones no presupuestarias Pagos realizados ptes. de aplic. definitiva	0,00
I. Remanentes de tesorería total (1 + 2 - 3)	2.915,05
II. Saldos de dudoso cobro	0,00
III. Exceso de financiación afectada.	0,00
IV. Remanente de Tesorería para gastos generales (I - II - III)	2.915,05

ESTADO DE TESORERÍA

Existencias iniciales	2.599,10
Pagos	971,79
Cobros	1.287,74
Existencias finales	2.915,05

LIQUIDACIÓN DE EJERCICIOS CERRADOS

Obligaciones pendientes de pago	Rectificaciones y Bajas	Total Obligaciones	Pagos realizados	Obligac. Ptes. pago a 31 de diciembre
Obligaciones Pendientes de pago a 1 de enero				
0,00	0,00	0,00	0,00	0,00
Derechos pendientes de cobro	Rectificaciones y Bajas	Total Derechos a cobrar	Recaudación	Pendientes. de cobro a 31 de diciembre
Pendientes de cobro a 1 de enero				
0,00	0,00	0,00	0,00	0,00

INDICADORES PRESUPUESTARIOS

Índice de modificaciones presupuestarias (%)	0,00	Ingresos tributarios por habitante (€/hab.)	0,00
Grado de ejecución de ingresos (%)	96,82	Indicador de transferencias recibidas (%)	96,29
Grado de ejecución de gastos (%)	73,07	Autonomía Fiscal (%)	0,00
Grado de realización de los cobros (%)	100,00	Gastos por habitante (€/hab.)	22,09
Grado de realización de los pagos (%)	100,00	Esfuerzo inversor (%)	0,00
Ingresos por habitante (€/hab.)	29,27	Ahorro neto (%)	24,54

LIQUIDACIÓN DEL PRESUPUESTO

Presupuesto de Ingresos	Previsión inicial	Modificaciones	Previsión Definitiva	Derechos Reconocidos	Recaudación neta	Derechos Ptes. de cobro
1 Impuestos directos	0,00	0,00	0,00	0,00	0,00	0,00
2 Impuestos indirectos	0,00	0,00	0,00	0,00	0,00	0,00
3 Tasas y otros ingresos	5.452,75	0,00	5.452,75	5.452,75	5.181,28	271,47
4 Transferencias corrientes	18.110,84	0,00	18.110,84	18.110,84	4.297,34	13.813,50
5 Ingresos patrimoniales	29.745,34	0,00	29.745,34	29.752,28	29.752,28	0,00
6 Enajenación de inversiones reale	477,07	0,00	477,07	477,07	477,07	0,00
7 Transferencias de capital	9.114,00	0,00	9.114,00	8.187,66	8.187,66	0,00
8 Activos financieros	0,00	0,00	0,00	0,00	0,00	0,00
9 Pasivos financieros	0,00	0,00	0,00	0,00	0,00	0,00
10 Total Ingresos	62.900,00	0,00	62.900,00	61.980,60	47.895,63	14.084,97

Presup. de Gastos	Crédito Inicial	Modificaciones	Crédito Definitivo	Obligaciones Reconocidas	Pagos Líquidos	Obligac. Ptes. de pago	Reman. Crédito comprometido	Reman. Crédito no comprometido
1. Gastos de personal	0,00	0,00	0,00	0,00	0,00	0,00	0,00	0,00
2. Gastos en bienes corrientes y servicios	22.200,00	0,00	22.200,00	19.988,16	18.188,06	1.800,10	0,00	2.211,84
3. Gastos financieros	50,00	0,00	50,00	14,00	14,00	0,00	0,00	36,00
4. Transferencias corrientes	0,00	0,00	0,00	0,00	0,00	0,00	0,00	0,00
6. Inversiones reales	11.500,00	0,00	11.500,00	5.084,75	0,00	5.084,75	6.292,91	122,34
7. Transferencias de capital	2.000,00	0,00	2.000,00	2.000,00	2.000,00	0,00	0,00	0,00
8. Activos financieros	0,00	0,00	0,00	0,00	0,00	0,00	0,00	0,00
9. Pasivos financieros	0,00	0,00	0,00	0,00	0,00	0,00	0,00	0,00
Total Gastos	35.750,00	0,00	35.750,00	27.086,91	20.202,06	6.884,85	6.292,91	2.370,18

RESULTADO PRESUPUESTARIO

1. Derechos reconocidos netos	61.980,60
2. Obligaciones reconocidas netas	27.086,91
3. Resultado presupuestario del ejercicio	34.893,69

ESTADO DE REMANENTE DE TESORERÍA

1. Fondos líquidos.	116.773,48
2. Derechos pendientes de cobro ...	28.561,59
Del presupuesto corriente	14.084,97
De Presupuestos cerrados de operaciones no presupuestarias cobros realizados ptes. de aplic. definitiva.	11.864,41
de operaciones no presupuestarias	12.722,84
cobros realizados ptes. de aplic. definitiva.	10.110,63
3. Obligaciones pendientes de Pago ...	30.859,35
Del presupuesto corriente	6.884,85
De presupuestos cerrados	11.748,46
De operaciones no presupuestarias	14.112,41
Pagos realizados ptes. de aplic. definitiva	1.886,37
I. Remanentes de tesorería total (1 + 2 - 3)	114.475,72
II. Saldos de dudoso cobro	0,00
III. Exceso de financiación afectada.	0,00
IV. Remanente de Tesorería para gastos generales (I - II - III)	114.475,72

ESTADO DE TESORERÍA

Existencias iniciales	86.790,00
Pagos	43.281,98
Cobros	73.265,46
Existencias finales	116.773,48

LIQUIDACIÓN DE EJERCICIOS CERRADOS

Obligaciones pendientes de pago	Rectificaciones y Bajas	Total Obligaciones	Pagos realizados	Obligac. Ptes. pago a 31 de diciembre
Obligaciones Pendientes de pago a 1 de enero				
17.680,66	0,00	17.680,66	5.932,20	11.748,46
Derechos pendientes de cobro	Rectificaciones y Bajas	Total Derechos a cobrar	Recaudación	Pendientes. de cobro a 31 de diciembre
Pendientes de cobro a 1 de enero				
11.864,41	0,00	11.864,41	0,00	11.864,41

INDICADORES PRESUPUESTARIOS

Índice de modificaciones presupuestarias (%)	0,00	Ingresos tributarios por habitante (€/hab.)	85,20
Grado de ejecución de ingresos (%)	98,54	Indicador de transferencias recibidas (%)	42,43
Grado de ejecución de gastos (%)	75,77	Autonomía Fiscal (%)	0,00
Grado de realización de los cobros (%)	77,28	Gastos por habitante (€/hab.)	423,23
Grado de realización de los pagos (%)	74,58	Esfuerzo inversor (%)	26,16
Ingresos por habitante (€/hab.)	968,45	Ahorro neto (%)	62,48

LIQUIDACIÓN DEL PRESUPUESTO

Presupuesto de Ingresos	Previsión inicial	Modificaciones	Previsión Definitiva	Derechos Reconocidos	Recaudación neta	Derechos Ptes. de cobro
1 Impuestos directos	0,00	0,00	0,00	0,00	0,00	0,00
2 Impuestos indirectos	0,00	0,00	0,00	0,00	0,00	0,00
3 Tasas y otros ingresos	400,00	0,00	400,00	339,42	339,42	0,00
4 Transferencias corrientes	4.300,00	0,00	4.300,00	3.889,00	3.889,00	0,00
5 Ingresos patrimoniales	9.450,00	0,00	9.450,00	10.974,00	10.974,00	0,00
6 Enajenación de inversiones reales	0,00	0,00	0,00	225,76	225,76	0,00
7 Transferencias de capital	4.600,00	-4.600,00	0,00	0,00	0,00	0,00
8 Activos financieros	0,00	11.100,00	11.100,00	0,00	0,00	0,00
9 Pasivos financieros	0,00	0,00	0,00	0,00	0,00	0,00
10 Total Ingresos	18.750,00	6.500,00	25.250,00	15.428,18	15.428,18	0,00

Presup. de Gastos	Crédito Inicial	Modificaciones	Crédito Definitivo	Obligaciones Reconocidas	Pagos Líquidos	Obligac. Ptes. de pago	Reman. Crédito comprometido	Reman. Crédito no comprometido
1. Gastos de personal	0,00	0,00	0,00	0,00	0,00	0,00	0,00	0,00
2. Gastos en bienes corrientes y servicios	12.750,00	0,00	12.750,00	9.365,31	9.365,31	0,00	0,00	3.384,69
3. Gastos financieros	0,00	0,00	0,00	0,00	0,00	0,00	0,00	0,00
4. Transferencias corrientes	0,00	0,00	0,00	0,00	0,00	0,00	0,00	0,00
6. Inversiones reales	6.000,00	6.500,00	12.500,00	11.168,72	11.168,72	0,00	0,00	1.331,28
7. Transferencias de capital	0,00	0,00	0,00	0,00	0,00	0,00	0,00	0,00
8. Activos financieros	0,00	0,00	0,00	0,00	0,00	0,00	0,00	0,00
9. Pasivos financieros	0,00	0,00	0,00	0,00	0,00	0,00	0,00	0,00
Total Gastos	18.750,00	6.500,00	25.250,00	20.534,03	20.534,03	0,00	0,00	4.715,97

RESULTADO PRESUPUESTARIO

1. Derechos reconocidos netos	15.428,18
2. Obligaciones reconocidas netas	20.534,03
3. Resultado presupuestario del ejercicio	-5.105,85

ESTADO DE REMANENTE DE TESORERÍA

1. Fondos líquidos.	10.428,61
2. Derechos pendientes de cobro ...	0,00
Del presupuesto corriente	0,00
De Presupuestos cerrados de operaciones no presupuestarias cobros realizados ptes. de aplic. definitiva.	0,00
3. Obligaciones pendientes de Pago ...	0,00
Del presupuesto corriente	0,00
De presupuestos cerrados de operaciones no presupuestarias Pagos realizados ptes. de aplic. definitiva	0,00
I. Remanentes de tesorería total (1 + 2 - 3)	10.428,61
II. Saldos de dudoso cobro	0,00
III. Exceso de financiación afectada.	0,00
IV. Remanente de Tesorería para gastos generales (I - II - III)	10.428,61

ESTADO DE TESORERÍA

Existencias iniciales	15.222,74
Pagos	26.202,75
Cobros	21.408,62
Existencias finales	10.428,61

LIQUIDACIÓN DE EJERCICIOS CERRADOS

Obligaciones pendientes de pago	Rectificaciones y Bajas	Total Obligaciones	Pagos realizados	Obligac. Ptes. pago a 31 de diciembre
Obligaciones Pendientes de pago a 1 de enero				
0,00	0,00	0,00	0,00	0,00
Derechos pendientes de cobro	Rectificaciones y Bajas	Total Derechos a cobrar	Recaudación	Pendientes. de cobro a 31 de diciembre
Pendientes de cobro a 1 de enero				
0,00	0,00	0,00	0,00	0,00

INDICADORES PRESUPUESTARIOS

Índice de modificaciones presupuestarias (%)	34,67	Ingresos tributarios por habitante (€/hab.)	9,98
Grado de ejecución de ingresos (%)	61,10	Indicador de transferencias recibidas (%)	25,21
Grado de ejecución de gastos (%)	81,32	Autonomía Fiscal (%)	0,00
Grado de realización de los cobros (%)	100,00	Gastos por habitante (€/hab.)	603,94
Grado de realización de los pagos (%)	100,00	Esfuerzo inversor (%)	54,39
Ingresos por habitante (€/hab.)	453,77	Ahorro neto (%)	38,40

LIQUIDACIÓN DEL PRESUPUESTO

Presupuesto de Ingresos	Previsión inicial	Modificaciones	Previsión Definitiva	Derechos Reconocidos	Recaudación neta	Derechos Ptes. de cobro
1 Impuestos directos	0,00	0,00	0,00	0,00	0,00	0,00
2 Impuestos indirectos	0,00	0,00	0,00	0,00	0,00	0,00
3 Tasas y otros ingresos	116.306,99	0,00	116.306,99	6.790,74	6.790,74	0,00
4 Transferencias corrientes	8.459,70	0,00	8.459,70	0,00	0,00	0,00
5 Ingresos patrimoniales	3.138,36	0,00	3.138,36	9.681,09	9.681,09	0,00
6 Enajenación de inversiones reale	0,00	0,00	0,00	0,00	0,00	0,00
7 Transferencias de capital	21.499,78	0,00	21.499,78	0,00	0,00	0,00
8 Activos financieros	0,00	0,00	0,00	0,00	0,00	0,00
9 Pasivos financieros	0,00	0,00	0,00	0,00	0,00	0,00
10 Total Ingresos	149.404,83	0,00	149.404,83	16.471,83	16.471,83	0,00

Presup. de Gastos	Crédito Inicial	Modificaciones	Crédito Definitivo	Obligaciones Reconocidas	Pagos Líquidos	Obligac. Ptes. de pago	Reman. Crédito comprometido	Reman. Crédito no comprometido
1. Gastos de personal	0,00	0,00	0,00	0,00	0,00	0,00	0,00	0,00
2. Gastos en bienes corrientes y servicios	9.704,49	0,00	9.704,49	6.873,66	6.873,66	0,00	0,00	2.830,83
3. Gastos financieros	26,07	0,00	26,07	1,85	1,85	0,00	0,00	24,22
4. Transferencias corrientes	0,00	0,00	0,00	0,00	0,00	0,00	0,00	0,00
6. Inversiones reales	139.674,27	0,00	139.674,27	69.779,76	69.779,76	0,00	0,00	69.894,51
7. Transferencias de capital	0,00	0,00	0,00	0,00	0,00	0,00	0,00	0,00
8. Activos financieros	0,00	0,00	0,00	0,00	0,00	0,00	0,00	0,00
9. Pasivos financieros	0,00	0,00	0,00	0,00	0,00	0,00	0,00	0,00
Total Gastos	149.404,83	0,00	149.404,83	76.655,27	76.655,27	0,00	0,00	72.749,56

RESULTADO PRESUPUESTARIO

1.Derechos reconocidos netos	16.471,83
2.Obligaciones reconocidas netas	76.655,27
3.Resultado presupuestario del ejercicio	-60.183,44

ESTADO DE REMANENTE DE TESORERÍA

1. Fondos líquidos.	51.023,76
2. Derechos pendientes de cobro ...	0,00
Del presupuesto corriente	0,00
De Presupuestos cerrados de operaciones no presupuestarias cobros realizados ptes. de aplic. definitiva.	0,00
3. Obligaciones pendientes de Pago ...	5.500,91
Del presupuesto corriente	0,00
De presupuestos cerrados	5.500,91
De operaciones no presupuestarias Pagos realizados ptes. de aplic. definitiva	0,00
I. Remanentes de tesorería total (1 + 2 - 3)	45.522,85
II. Saldos de dudoso cobro	0,00
III. Exceso de financiación afectada.	0,00
IV. Remanente de Tesorería para gastos generales (I - II - III)	45.522,85

ESTADO DE TESORERÍA

Existencias iniciales	111.207,20
Pagos	76.655,27
Cobros	16.471,83
Existencias finales	51.023,76

LIQUIDACIÓN DE EJERCICIOS CERRADOS

Obligaciones pendientes de pago	Rectificaciones y Bajas	Total Obligaciones	Pagos realizados	Obligac. Ptes. pago a 31 de diciembre
Obligaciones Pendientes de pago a 1 de enero				
5.500,91	0,00	5.500,91	0,00	5.500,91
Derechos pendientes de cobro	Rectificaciones y Bajas	Total Derechos a cobrar	Recaudación	Pendientes. de cobro a 31 de diciembre
Pendientes de cobro a 1 de enero				
0,00	0,00	0,00	0,00	0,00

INDICADORES PRESUPUESTARIOS

Índice de modificaciones presupuestarias (%)	0,00	Ingresos tributarios por habitante (€/hab.)	522,36
Grado de ejecución de ingresos (%)	11,02	Indicador de transferencias recibidas (%)	0,00
Grado de ejecución de gastos (%)	51,31	Autonomía Fiscal (%)	0,00
Grado de realización de los cobros (%)	100,00	Gastos por habitante (€/hab.)	5.896,56
Grado de realización de los pagos (%)	100,00	Esfuerzo inversor (%)	91,03
Ingresos por habitante (€/hab.)	1.267,06	Ahorro neto (%)	58,26

LIQUIDACIÓN DEL PRESUPUESTO

Presupuesto de Ingresos	Previsión inicial	Modificaciones	Previsión Definitiva	Derechos Reconocidos	Recaudación neta	Derechos Ptes. de cobro
1 Impuestos directos	0,00	0,00	0,00	0,00	0,00	0,00
2 Impuestos indirectos	0,00	0,00	0,00	0,00	0,00	0,00
3 Tasas y otros ingresos	3.600,00	0,00	3.600,00	2.915,15	625,40	2.289,75
4 Transferencias corrientes	24.800,00	4.057,80	28.857,80	20.291,08	19.621,84	669,24
5 Ingresos patrimoniales	6.127,00	0,00	6.127,00	5.802,08	5.564,67	237,41
6 Enajenación de inversiones reale	0,00	0,00	0,00	0,00	0,00	0,00
7 Transferencias de capital	13.600,00	6.000,00	19.600,00	19.600,00	15.350,00	4.250,00
8 Activos financieros	0,00	527,00	527,00	0,00	0,00	0,00
9 Pasivos financieros	0,00	0,00	0,00	0,00	0,00	0,00
10 Total Ingresos	48.127,00	10.584,80	58.711,80	48.608,31	41.161,91	7.446,40

Presup. de Gastos	Crédito Inicial	Modificaciones	Crédito Definitivo	Obligaciones Reconocidas	Pagos Líquidos	Obligac. Ptes. de pago	Reman. Crédito comprometido	Reman. Crédito no comprometido
1. Gastos de personal	13.600,00	0,00	13.600,00	6.282,34	6.282,34	0,00	0,00	7.317,66
2. Gastos en bienes corrientes y servicios	15.800,00	5.146,91	20.946,91	19.275,52	16.773,64	2.501,88	0,00	1.671,39
3. Gastos financieros	3,00	11,55	14,55	14,55	14,55	0,00	0,00	0,00
4. Transferencias corrientes	0,00	0,00	0,00	0,00	0,00	0,00	0,00	0,00
6. Inversiones reales	18.724,00	5.426,34	24.150,34	21.612,85	9.680,65	11.932,20	0,00	2.537,49
7. Transferencias de capital	0,00	0,00	0,00	0,00	0,00	0,00	0,00	0,00
8. Activos financieros	0,00	0,00	0,00	0,00	0,00	0,00	0,00	0,00
9. Pasivos financieros	0,00	0,00	0,00	0,00	0,00	0,00	0,00	0,00
Total Gastos	48.127,00	10.584,80	58.711,80	47.185,26	32.751,18	14.434,08	0,00	11.526,54

RESULTADO PRESUPUESTARIO

1.Derechos reconocidos netos	48.608,31
2.Obligaciones reconocidas netas	47.185,26
3.Resultado presupuestario del ejercicio	1.423,05

ESTADO DE REMANENTE DE TESORERÍA

1. Fondos líquidos.	55.868,77
2. Derechos pendientes de cobro ...	11.300,20
Del presupuesto corriente	7.446,40
De Presupuestos cerrados de operaciones no presupuestarias cobros realizados ptes. de aplic. definitiva.	26,06
de operaciones no presupuestarias cobros realizados ptes. de aplic. definitiva.	8.107,34
cobros realizados ptes. de aplic. definitiva.	4.279,60
3. Obligaciones pendientes de Pago ...	19.654,34
Del presupuesto corriente	14.434,08
De presupuestos cerrados de operaciones no presupuestarias Pagos realizados ptes. de aplic. definitiva	142,00
de operaciones no presupuestarias Pagos realizados ptes. de aplic. definitiva	5.078,26
Pagos realizados ptes. de aplic. definitiva	0,00
I. Remanentes de tesorería total (1 + 2 - 3)	47.514,63
II. Saldos de dudoso cobro	780,29
III. Exceso de financiación afectada.	0,00
IV. Remanente de Tesorería para gastos generales (I - II - III)	46.734,34

ESTADO DE TESORERÍA

Existencias iniciales	56.490,95
Pagos	66.954,51
Cobros	66.332,33
Existencias finales	55.868,77

LIQUIDACIÓN DE EJERCICIOS CERRADOS

Obligaciones pendientes de pago	Rectificaciones y Bajas	Total Obligaciones	Pagos realizados	Obligac. Ptes. pago a 31 de diciembre
Obligaciones Pendientes de pago a 1 de enero				
30.725,27	0,00	30.725,27	30.583,27	142,00
Derechos pendientes de cobro	Rectificaciones y Bajas	Total Derechos a cobrar	Recaudación	Pendientes. de cobro a 31 de diciembre
Pendientes de cobro a 1 de enero				
18.737,13	0,00	18.737,13	18.711,07	26,06

INDICADORES PRESUPUESTARIOS

Índice de modificaciones presupuestarias (%)	21,99	Ingresos tributarios por habitante (€/hab.)	37,86
Grado de ejecución de ingresos (%)	82,79	Indicador de transferencias recibidas (%)	82,07
Grado de ejecución de gastos (%)	80,37	Autonomía Fiscal (%)	0,00
Grado de realización de los cobros (%)	84,68	Gastos por habitante (€/hab.)	612,80
Grado de realización de los pagos (%)	69,41	Esfuerzo inversor (%)	45,80
Ingresos por habitante (€/hab.)	631,28	Ahorro neto (%)	11,84

LIQUIDACIÓN DEL PRESUPUESTO

Presupuesto de Ingresos	Previsión inicial	Modificaciones	Previsión Definitiva	Derechos Reconocidos	Recaudación neta	Derechos Ptes. de cobro
1 Impuestos directos	0,00	0,00	0,00	0,00	0,00	0,00
2 Impuestos indirectos	0,00	0,00	0,00	0,00	0,00	0,00
3 Tasas y otros ingresos	4.000,00	0,00	4.000,00	969,57	969,57	0,00
4 Transferencias corrientes	8.000,00	0,00	8.000,00	7.261,76	6.168,25	1.093,51
5 Ingresos patrimoniales	8.100,00	0,00	8.100,00	6.103,02	5.255,56	847,46
6 Enajenación de inversiones reale	0,00	0,00	0,00	0,00	0,00	0,00
7 Transferencias de capital	0,00	0,00	0,00	0,00	0,00	0,00
8 Activos financieros	0,00	0,00	0,00	0,00	0,00	0,00
9 Pasivos financieros	0,00	0,00	0,00	0,00	0,00	0,00
10 Total Ingresos	20.100,00	0,00	20.100,00	14.334,35	12.393,38	1.940,97

Presup. de Gastos	Crédito Inicial	Modificaciones	Crédito Definitivo	Obligaciones Reconocidas	Pagos Líquidos	Obligac. Ptes. de pago	Reman. Crédito comprometido	Reman. Crédito no comprometido
1. Gastos de personal	0,00	0,00	0,00	0,00	0,00	0,00	0,00	0,00
2. Gastos en bienes corrientes y servicios	16.500,00	0,00	16.500,00	10.723,29	9.709,05	1.014,24	0,00	5.776,71
3. Gastos financieros	0,00	0,00	0,00	0,00	0,00	0,00	0,00	0,00
4. Transferencias corrientes	0,00	0,00	0,00	0,00	0,00	0,00	0,00	0,00
6. Inversiones reales	3.600,00	0,00	3.600,00	3.553,25	0,00	3.553,25	0,00	46,75
7. Transferencias de capital	0,00	0,00	0,00	0,00	0,00	0,00	0,00	0,00
8. Activos financieros	0,00	0,00	0,00	0,00	0,00	0,00	0,00	0,00
9. Pasivos financieros	0,00	0,00	0,00	0,00	0,00	0,00	0,00	0,00
Total Gastos	20.100,00	0,00	20.100,00	14.276,54	9.709,05	4.567,49	0,00	5.823,46

RESULTADO PRESUPUESTARIO

1.Derechos reconocidos netos	14.334,35
2.Obligaciones reconocidas netas	14.276,54
3.Resultado presupuestario del ejercicio	57,81

ESTADO DE REMANENTE DE TESORERÍA

1. Fondos líquidos.	9.993,03
2. Derechos pendientes de cobro ...	2.496,72
Del presupuesto corriente	1.940,97
De Presupuestos cerrados de operaciones no presupuestarias cobros realizados ptes. de aplic. definitiva.	0,00
3. Obligaciones pendientes de Pago ...	9.241,64
Del presupuesto corriente	4.567,49
De presupuestos cerrados de operaciones no presupuestarias Pagos realizados ptes. de aplic. definitiva	3.953,47
Pagos realizados ptes. de aplic. definitiva	720,68
Pagos realizados ptes. de aplic. definitiva	0,00
I. Remanentes de tesorería total (1 + 2 - 3)	3.248,11
II. Saldos de dudoso cobro	124,84
III. Exceso de financiación afectada.	0,00
IV. Remanente de Tesorería para gastos generales (I - II - III)	3.123,27

ESTADO DE TESORERÍA

Existencias iniciales	33.495,83
Pagos	37.119,11
Cobros	13.616,31
Existencias finales	9.993,03

LIQUIDACIÓN DE EJERCICIOS CERRADOS

Obligaciones pendientes de pago	Rectificaciones y Bajas	Total Obligaciones	Pagos realizados	Obligac. Ptes. pago a 31 de diciembre
Obligaciones Pendientes de pago a 1 de enero				
30.024,81	0,00	30.024,81	26.071,34	3.953,47
Derechos pendientes de cobro	Rectificaciones y Bajas	Total Derechos a cobrar	Recaudación	Pendientes. de cobro a 31 de diciembre
Pendientes de cobro a 1 de enero				
325,22	0,00	325,22	325,22	0,00

INDICADORES PRESUPUESTARIOS

Índice de modificaciones presupuestarias (%)	0,00	Ingresos tributarios por habitante (€/hab.)	23,09
Grado de ejecución de ingresos (%)	71,32	Indicador de transferencias recibidas (%)	50,66
Grado de ejecución de gastos (%)	71,03	Autonomía Fiscal (%)	0,00
Grado de realización de los cobros (%)	86,46	Gastos por habitante (€/hab.)	339,92
Grado de realización de los pagos (%)	68,01	Esfuerzo inversor (%)	24,89
Ingresos por habitante (€/hab.)	341,29	Ahorro neto (%)	25,19

LIQUIDACIÓN DEL PRESUPUESTO

Presupuesto de Ingresos	Previsión inicial	Modificaciones	Previsión Definitiva	Derechos Reconocidos	Recaudación neta	Derechos Ptes. de cobro
1 Impuestos directos	0,00	0,00	0,00	0,00	0,00	0,00
2 Impuestos indirectos	0,00	0,00	0,00	0,00	0,00	0,00
3 Tasas y otros ingresos	0,00	0,00	0,00	0,00	0,00	0,00
4 Transferencias corrientes	18.215,09	0,00	18.215,09	18.215,09	3.194,24	15.020,85
5 Ingresos patrimoniales	14.992,67	0,00	14.992,67	14.992,67	14.992,67	0,00
6 Enajenación de inversiones reale	0,00	0,00	0,00	0,00	0,00	0,00
7 Transferencias de capital	73.716,97	0,00	73.716,97	50.000,00	40.000,00	10.000,00
8 Activos financieros	0,00	0,00	0,00	0,00	0,00	0,00
9 Pasivos financieros	0,00	0,00	0,00	0,00	0,00	0,00
10 Total Ingresos	106.924,73	0,00	106.924,73	83.207,76	58.186,91	25.020,85

Presup. de Gastos	Crédito Inicial	Modificaciones	Crédito Definitivo	Obligaciones Reconocidas	Pagos Líquidos	Obligac. Ptes. de pago	Reman. Crédito comprometido	Reman. Crédito no comprometido
1. Gastos de personal	0,00	0,00	0,00	0,00	0,00	0,00	0,00	0,00
2. Gastos en bienes corrientes y servicios	17.781,74	0,00	17.781,74	17.781,74	15.846,78	1.934,96	0,00	0,00
3. Gastos financieros	41,42	0,00	41,42	41,42	41,42	0,00	0,00	0,00
4. Transferencias corrientes	0,00	0,00	0,00	0,00	0,00	0,00	0,00	0,00
6. Inversiones reales	83.874,84	0,00	83.874,84	83.874,84	83.874,84	0,00	0,00	0,00
7. Transferencias de capital	5.226,73	0,00	5.226,73	5.226,73	5.226,73	0,00	0,00	0,00
8. Activos financieros	0,00	0,00	0,00	0,00	0,00	0,00	0,00	0,00
9. Pasivos financieros	0,00	0,00	0,00	0,00	0,00	0,00	0,00	0,00
Total Gastos	106.924,73	0,00	106.924,73	106.924,73	104.989,77	1.934,96	0,00	0,00

RESULTADO PRESUPUESTARIO

1. Derechos reconocidos netos	83.207,76
2. Obligaciones reconocidas netas	106.924,73
3. Resultado presupuestario del ejercicio	-23.716,97

ESTADO DE REMANENTE DE TESORERÍA

1. Fondos líquidos.	105.540,55
2. Derechos pendientes de cobro ...	25.020,85
Del presupuesto corriente	25.020,85
De Presupuestos cerrados de operaciones no presupuestarias cobros realizados ptes. de aplic. definitiva.	0,00
3. Obligaciones pendientes de Pago ...	2.094,08
Del presupuesto corriente	1.934,96
De presupuestos cerrados de operaciones no presupuestarias Pagos realizados ptes. de aplic. definitiva	159,12
I. Remanentes de tesorería total (1 + 2 - 3)	128.467,32
II. Saldos de dudoso cobro	0,00
III. Exceso de financiación afectada.	0,00
IV. Remanente de Tesorería para gastos generales (I - II - III)	128.467,32

ESTADO DE TESORERÍA

Existencias iniciales	162.367,88
Pagos	145.780,30
Cobros	88.952,97
Existencias finales	105.540,55

LIQUIDACIÓN DE EJERCICIOS CERRADOS

Obligaciones pendientes de pago	Rectificaciones y Bajas	Total Obligaciones	Pagos realizados	Obligac. Ptes. pago a 31 de diciembre
Obligaciones Pendientes de pago a 1 de enero				
40.009,49	0,00	40.009,49	40.009,49	0,00
Derechos pendientes de cobro				
Pendientes de cobro a 1 de enero				
30.000,00	0,00	30.000,00	30.000,00	0,00

INDICADORES PRESUPUESTARIOS

Índice de modificaciones presupuestarias (%)	0,00	Ingresos tributarios por habitante (€/hab.)	0,00
Grado de ejecución de ingresos (%)	77,82	Indicador de transferencias recibidas (%)	81,98
Grado de ejecución de gastos (%)	100,00	Autonomía Fiscal (%)	0,00
Grado de realización de los cobros (%)	69,93	Gastos por habitante (€/hab.)	3.240,14
Grado de realización de los pagos (%)	98,19	Esfuerzo inversor (%)	83,33
Ingresos por habitante (€/hab.)	2.521,45	Ahorro neto (%)	46,33

LIQUIDACIÓN DEL PRESUPUESTO

Presupuesto de Ingresos	Previsión inicial	Modificaciones	Previsión Definitiva	Derechos Reconocidos	Recaudación neta	Derechos Ptes. de cobro
1 Impuestos directos	0,00	0,00	0,00	0,00	0,00	0,00
2 Impuestos indirectos	0,00	0,00	0,00	0,00	0,00	0,00
3 Tasas y otros ingresos	10.000,00	493,00	10.493,00	10.555,77	5.195,77	5.360,00
4 Transferencias corrientes	25.000,00	0,00	25.000,00	25.176,89	21.027,71	4.149,18
5 Ingresos patrimoniales	4.500,00	0,00	4.500,00	4.465,58	4.465,58	0,00
6 Enajenación de inversiones reale	0,00	0,00	0,00	0,00	0,00	0,00
7 Transferencias de capital	24.000,00	0,00	24.000,00	24.000,00	0,00	24.000,00
8 Activos financieros	0,00	0,00	0,00	0,00	0,00	0,00
9 Pasivos financieros	0,00	0,00	0,00	0,00	0,00	0,00
10 Total Ingresos	63.500,00	493,00	63.993,00	64.198,24	30.689,06	33.509,18

Presup. de Gastos	Crédito Inicial	Modificaciones	Crédito Definitivo	Obligaciones Reconocidas	Pagos Líquidos	Obligac. Ptes. de pago	Reman. Crédito comprometido	Reman. Crédito no comprometido
1. Gastos de personal	0,00	0,00	0,00	0,00	0,00	0,00	0,00	0,00
2. Gastos en bienes corrientes y servicios	23.674,00	-951,00	22.723,00	22.700,88	22.700,88	0,00	0,00	22,12
3. Gastos financieros	60,00	0,00	60,00	1,85	1,85	0,00	0,00	58,15
4. Transferencias corrientes	100,00	-100,00	0,00	0,00	0,00	0,00	0,00	0,00
6. Inversiones reales	39.666,00	1.544,00	41.210,00	41.208,98	11.208,98	30.000,00	0,00	1,02
7. Transferencias de capital	0,00	0,00	0,00	0,00	0,00	0,00	0,00	0,00
8. Activos financieros	0,00	0,00	0,00	0,00	0,00	0,00	0,00	0,00
9. Pasivos financieros	0,00	0,00	0,00	0,00	0,00	0,00	0,00	0,00
Total Gastos	63.500,00	493,00	63.993,00	63.911,71	33.911,71	30.000,00	0,00	81,29

RESULTADO PRESUPUESTARIO

1.Derechos reconocidos netos	64.198,24
2.Obligaciones reconocidas netas	63.911,71
3.Resultado presupuestario del ejercicio	286,53

ESTADO DE REMANENTE DE TESORERÍA

1. Fondos líquidos.	17.301,15
2. Derechos pendientes de cobro ...	33.998,93
Del presupuesto corriente	33.509,18
De Presupuestos cerrados de operaciones no presupuestarias cobros realizados ptes. de aplic. definitiva.	0,00
de operaciones no presupuestarias	489,75
cobros realizados ptes. de aplic. definitiva.	0,00
3. Obligaciones pendientes de Pago ...	31.699,20
Del presupuesto corriente	30.000,00
De presupuestos cerrados	0,00
De operaciones no presupuestarias	1.699,20
Pagos realizados ptes. de aplic. definitiva	0,00
I. Remanentes de tesorería total (1 + 2 - 3)	19.600,88
II. Saldos de dudoso cobro	0,00
III. Exceso de financiación afectada.	0,00
IV. Remanente de Tesorería para gastos generales (I - II - III)	19.600,88

ESTADO DE TESORERÍA

Existencias iniciales	38.841,26
Pagos	60.981,64
Cobros	39.441,53
Existencias finales	17.301,15

LIQUIDACIÓN DE EJERCICIOS CERRADOS

Obligaciones pendientes de pago	Rectificaciones y Bajas	Total Obligaciones	Pagos realizados	Obligac. Ptes. pago a 31 de diciembre
Obligaciones Pendientes de pago a 1 de enero				
26.199,60	0,00	26.199,60	26.199,60	0,00
Derechos pendientes de cobro				
Pendientes de cobro a 1 de enero				
6.000,00	0,00	6.000,00	6.000,00	0,00

INDICADORES PRESUPUESTARIOS

Índice de modificaciones presupuestarias (%)	0,78	Ingresos tributarios por habitante (€/hab.)	54,69
Grado de ejecución de ingresos (%)	100,32	Indicador de transferencias recibidas (%)	76,60
Grado de ejecución de gastos (%)	99,87	Autonomía Fiscal (%)	0,00
Grado de realización de los cobros (%)	47,80	Gastos por habitante (€/hab.)	331,15
Grado de realización de los pagos (%)	53,06	Esfuerzo inversor (%)	64,48
Ingresos por habitante (€/hab.)	332,63	Ahorro neto (%)	43,52

- ANEXO VI.5: ESTADOS PRESUPUESTARIOS Y FINANCIEROS DE LOS CONSORCIOS. PROVINCIA DE BURGOS.

Entidad	Modelo	Página
Consortio Las Siete Juntas del Valle de Sotocueva	Básico	2
Consortio Gestión Medioambiental y Serv. Trat. Rd. Sol. de la Prov. de Burgos	Normal	3
Consortio Patronato de Turismo de la Provincia de Burgos	Simplificado	5
Consortio Promoción del Aeropuerto de Burgos	Normal	7

LIQUIDACIÓN DEL PRESUPUESTO

Presupuesto de Ingresos	Previsión inicial	Modificaciones	Previsión Definitiva	Derechos Reconocidos	Recaudación neta	Derechos Ptes. de cobro
1 Impuestos directos	0,00	0,00	0,00	0,00	0,00	0,00
2 Impuestos indirectos	0,00	0,00	0,00	0,00	0,00	0,00
3 Tasas y otros ingresos	1.551,00	0,00	1.551,00	517,55	517,55	0,00
4 Transferencias corrientes	14.000,00	0,00	14.000,00	0,00	0,00	0,00
5 Ingresos patrimoniales	32.900,00	0,00	32.900,00	38.676,88	37.932,91	743,97
6 Enajenación de inversiones reale	0,00	0,00	0,00	0,00	0,00	0,00
7 Transferencias de capital	51.500,00	0,00	51.500,00	0,00	0,00	0,00
8 Activos financieros	0,00	56.208,19	56.208,19	0,00	0,00	0,00
9 Pasivos financieros	0,00	0,00	0,00	0,00	0,00	0,00
10 Total Ingresos	99.951,00	56.208,19	156.159,19	39.194,43	38.450,46	743,97

Presup. de Gastos	Crédito Inicial	Modificaciones	Crédito Definitivo	Obligaciones Reconocidas	Pagos Líquidos	Obligac. Ptes. de pago	Reman. Crédito comprometido	Reman. Crédito no comprometido
1. Gastos de personal	1.651,00	0,00	1.651,00	1.352,16	1.352,16	0,00	0,00	298,84
2. Gastos en bienes corrientes y servicios	15.300,00	0,00	15.300,00	7.810,66	7.810,66	0,00	0,00	7.489,34
3. Gastos financieros	0,00	0,00	0,00	0,00	0,00	0,00	0,00	0,00
4. Transferencias corrientes	14.500,00	0,00	14.500,00	14.200,00	14.200,00	0,00	0,00	300,00
6. Inversiones reales	68.500,00	56.208,19	124.708,19	66.458,15	66.458,15	0,00	0,00	58.250,04
7. Transferencias de capital	0,00	0,00	0,00	0,00	0,00	0,00	0,00	0,00
8. Activos financieros	0,00	0,00	0,00	0,00	0,00	0,00	0,00	0,00
9. Pasivos financieros	0,00	0,00	0,00	0,00	0,00	0,00	0,00	0,00
Total Gastos	99.951,00	56.208,19	156.159,19	89.820,97	89.820,97	0,00	0,00	66.338,22

RESULTADO PRESUPUESTARIO

1. Derechos reconocidos netos	39.194,43
2. Obligaciones reconocidas netas	89.820,97
3. Resultado presupuestario del ejercicio	-50.626,54

ESTADO DE REMANENTE DE TESORERÍA

1. Fondos líquidos.	
2. Derechos pendientes de cobro ...	27.837,21
Del presupuesto corriente	743,97
De Presupuestos cerrados de operaciones no presupuestarias cobros realizados ptes. de aplic. definitiva.	27.093,24
3. Obligaciones pendientes de Pago ...	23.341,03
Del presupuesto corriente	0,00
De presupuestos cerrados de operaciones no presupuestarias Pagos realizados ptes. de aplic. definitiva	23.341,03
I. Remanentes de tesorería total (1 + 2 - 3)	10.855,83
II. Saldos de dudoso cobro	0,00
III. Exceso de financiación afectada.	0,00
IV. Remanente de Tesorería para gastos generales (I - II - III)	10.855,83

ESTADO DE TESORERÍA

Existencias iniciales	55.838,54
Pagos	96.108,19
Cobros	46.629,30
Existencias finales	6.359,65

LIQUIDACIÓN DE EJERCICIOS CERRADOS

Obligaciones pendientes de pago	Rectificaciones y Bajas	Total Obligaciones	Pagos realizados	Obligac. Ptes. pago a 31 de diciembre
Obligaciones Pendientes de pago a 1 de enero				
3.233,07	0,00	3.233,07	3.233,07	0,00
Derechos pendientes de cobro				
Pendientes de cobro a 1 de enero	Rectificaciones y Bajas	Total Derechos anulados	Recaudación	Pendientes. de cobro a 31 de diciembre
28.445,40	0,00	28.445,40	1.352,16	27.093,24

INDICADORES PRESUPUESTARIOS

Autonomía Fiscal (%)	0,00
Esfuerzo inversor (%)	73,99
Ahorro neto (%)	40,39

LIQUIDACIÓN DEL PRESUPUESTO

Presupuesto de Ingresos	Previsión inicial	Modificaciones	Previsión Definitiva	Derechos Reconocidos	Derechos reconocidos netos	Recaudación neta	Derechos Ptes. de cobro
1 Impuestos directos	0,00	0,00	0,00	0,00	0,00	0,00	0,00
2 Impuestos indirectos	0,00	0,00	0,00	0,00	0,00	0,00	0,00
3 Tasas y otros ingresos	6.076.264,53	0,00	6.076.264,53	6.131.422,73	5.809.067,08	5.476.325,72	332.741,36
4 Transferencias corrientes	1.373.148,38	100.000,00	1.473.148,38	100.000,00	100.000,00	100.000,00	0,00
5 Ingresos patrimoniales	931,12	0,00	931,12	15.946,27	15.946,27	15.946,27	0,00
6 Enajenación de inversiones reale	0,00	0,00	0,00	0,00	0,00	0,00	0,00
7 Transferencias de capital	0,00	0,00	0,00	0,00	0,00	0,00	0,00
8 Activos financieros	0,00	0,00	0,00	0,00	0,00	0,00	0,00
9 Pasivos financieros	0,00	0,00	0,00	0,00	0,00	0,00	0,00
10 Total Ingresos	7.450.344,03	100.000,00	7.550.344,03	6.247.369,00	5.925.013,35	5.592.271,99	332.741,36

Presupuesto de Gastos	Crédito Inicial	Modificaciones	Crédito Definitivo	Obligaciones Reconocidas	Pagos Líquidos	Remanentes Crédito	Obligac. Ptes. de pago
1. Gastos de personal	164.544,77	0,00	164.544,77	162.784,78	162.784,78	1.759,99	0,00
2. Gastos en bienes corrientes y servicios	7.279.799,26	-242.679,68	7.037.119,58	6.891.125,34	4.700.523,78	145.994,24	2.190.601,56
3. Gastos financieros	0,00	0,00	0,00	0,00	0,00	0,00	0,00
4. Transferencias corrientes	0,00	0,00	0,00	0,00	0,00	0,00	0,00
6. Inversiones reales	6.000,00	342.679,68	348.679,68	343.438,37	758,69	5.241,31	342.679,68
7. Transferencias de capital	0,00	0,00	0,00	0,00	0,00	0,00	0,00
8. Activos financieros	0,00	0,00	0,00	0,00	0,00	0,00	0,00
9. Pasivos financieros	0,00	0,00	0,00	0,00	0,00	0,00	0,00
Total Gastos	7.450.344,03	100.000,00	7.550.344,03	7.397.348,49	4.864.067,25	152.995,54	2.533.281,24

RESULTADO PRESUPUESTARIO

1. Derechos reconocidos netos	5.925.013,35
2. Obligaciones reconocidas netas	7.397.348,49
3. Resultado presupuestario del ejercicio	-1.472.335,14
4. Desviaciones positivas de financiac.	0,00
5. Desviaciones negativas de financ.	0,00
6. Gastos financ. remanente de tesorería	0,00
Resultado Presup. Ajust. (3-4+5+6)	-1.472.335,14

ESTADO DE REMANENTE DE TESORERÍA

1. Fondos líquidos.	2.154.235,35
2. Derechos pendientes de cobro ...	738.252,82
Del presupuesto corriente	332.741,36
De Presupuestos cerrados de operaciones no presupuestarias cobros realizados ptes. de aplic. definitiva.	405.355,63
2.200,00	
2.044,17	
3. Obligaciones pendientes de Pago ...	3.674.802,27
Del presupuesto corriente	2.533.281,24
De presupuestos cerrados de operaciones no presupuestarias Pagos realizados ptes. de aplic. definitiva	1.124.965,49
0,00	
I. Remanentes de tesorería total (1 + 2 - 3)	-782.314,10
II. Saldos de dudoso cobro	0,00
III. Exceso de financiación afectada.	0,00
IV. Remanente de Tesorería para gastos generales (I - II - III)	-782.314,10

ESTADO DE TESORERÍA

Existencias iniciales	2.444.308,03
Pagos	11.981.694,92
Cobros	11.691.622,24
Existencias finales	2.154.235,35

LIQUIDACIÓN DE EJERCICIOS CERRADOS

Obligaciones pendientes de pago	Modificaciones saldo inicial y anulaciones	Total Obligaciones	Prescripciones	Pagos realizados	Obligac. Ptes. pago a 31 de diciembre
Obligac. Ptes. de pago a 1 de enero					
2.324.464,68	0,00	2.324.464,68	0,00	1.199.499,19	1.124.965,49
Derechos pendientes de cobro	Modificaciones saldo inicial	Total Derechos anulados	Total derechos cancelados	Recaudación	Pendientes. de cobro a 31 de diciembre
Pendientes de cobro a 1 de enero					
712.789,28	0,00	3.465,00	120.074,56	183.894,09	405.355,63

INDICADORES PRESUPUESTARIOS

Índice de modificaciones presupuestarias (%)	1,34	Indicador de transferencias recibidas (%)	1,69
Grado de ejecución de ingresos (%)	78,47	Autonomía Fiscal (%)	0,00
Grado de ejecución de gastos (%)	97,97	Gastos por habitante (€/hab.)	0,00
Grado de realización de los cobros (%)	94,38	Esfuerzo inversor (%)	4,64
Grado de realización de los pagos (%)	65,75	Ahorro neto (%)	-19,05
Ingresos por habitante (€/hab.)	0,00		
Ingresos tributarios por habitante (€/hab.)	0,00		

BALANCE DE SITUACIÓN			
ACTIVO		PASIVO	
A) Inmovilizado	26.032.445,11	A) Fondos propios	25.250.131,01
I. Inversiones destinadas al uso general	0,00	I. Patrimonio	30.999.518,71
II. Inmovilizaciones inmateriales	0,00	II. Reservas	0,00
III. Inmovilizaciones materiales	26.032.445,11	III. Resultados de ejercicios anteriores	-3.051.265,20
IV. Inversiones gestionadas	0,00	IV. Resultados del ejercicio	-2.698.122,50
V. Patrimonio público del suelo	0,00	B) Provisiones para riesgos y gastos	0,00
VI. Inversiones financieras permanentes	0,00	C) Acreedores a largo plazo	0,00
VII. Deudores no presupuestarios a largo plazo	0,00	I. Emisiones de obligaciones y otros valores negociables	0,00
B) Gastos distribuir en varios ejercicios	0,00	II. Otras deudas a largo plazo	0,00
C) Gasto circulante	2.894.532,34	III. Desembolsos ptes. sobre acciones no exigidos	0,00
I. Existencias	0,00	D) Acreedores a corto plazo	3.676.846,44
II. Deudores	738.096,99	I. Emisiones de obligaciones y otros valores negociables	0,00
III. Inversiones financieras temporales	2.200,00	II. Otras deudas a corto plazo	6.198,84
IV. Tesorería	2.154.235,35	III. Acreedores	3.670.647,60
V. Ajustes por periodificación	0,00	IV. Ajustes por periodificación	0,00
Total Activo (A + B + C)	28.926.977,45	Total Pasivo (A + B + C + D)	28.926.977,45

CUENTA DE RESULTADOS ECONÓMICO-PATRIMONIAL			
DEBE		HABER	
A) Gastos	9.839.891,50	B) Ingresos	7.141.769,00
1. Reduc. de existenc. product. term. y en	0,00	1. Ventas y prestaciones de servicios	0,00
2. Aprovisionamientos	0,00	2. Aumento de existencias de product. terminados y en fabr.	0,00
3. Gastos func. servic. y prestac. sociales	9.543.143,20	3. Ingresos de gestión ordinaria	5.982.275,82
a. Gastos de personal	162.784,78	a. Ingresos tributarios	5.982.275,82
b. Prestaciones sociales	0,00	b. Ingresos urbanísticos	0,00
c. Dotaciones para amortización del inmovilizado	2.489.233,08	4. Otros ingresos de gestión ordinaria	15.946,27
d. Variación de provisiones de tráfico	0,00	a. Reintegros	0,00
e. Otros gastos de gestión	6.891.125,34	b. Trabajos realizados por la entidad	0,00
f. Gastos financieros y asimilables	0,00	c. Otros ingresos de gestión	0,00
g. Variaciones en provisiones de inversiones financiera	0,00	d. Ingresos de participaciones en capital	0,00
h. Diferencias negativas de cambio	0,00	e. Ingresos en otros valores negociables	0,00
i. Gastos de operaciones de intercambio financiero	0,00	f. Otros intereses e ingresos asimilados	15.946,27
4. Transferencias y subvenciones	0,00	g. Diferencias positivas de cambio	0,00
a. Transferencias y subvenciones corrientes	0,00	h. Ingresos de operaciones de intercambio financiero	0,00
b. Transferencias y subvenciones de capital	0,00	5. Transferencias y subvenciones	100.000,00
5. Pérdidas y gastos extraordinarios	296.748,30	a. Transferencias corrientes	100.000,00
		b. Subvenciones corrientes	0,00
		c. Transferencias de capital	0,00
		d. Subvenciones de capital	0,00
		6. Ganancias e ingresos extraordinarios	1.043.546,91
AHORRO	0,00	DESAHORRO	2.698.122,50

INDICADORES FINANCIEROS	
Endeudamiento	0,00
Carga financiera por habitante	0,00

LIQUIDACIÓN DEL PRESUPUESTO

Presupuesto de Ingresos	Previsión inicial	Modificaciones	Previsión Definitiva	Derechos Reconocidos	Derechos reconocidos netos	Recaudación neta	Derechos Ptes. de cobro
1 Impuestos directos	0,00	0,00	0,00	0,00	0,00	0,00	0,00
2 Impuestos indirectos	0,00	0,00	0,00	0,00	0,00	0,00	0,00
3 Tasas y otros ingresos	0,00	0,00	0,00	0,00	0,00	0,00	0,00
4 Transferencias corrientes	707.266,00	0,00	707.266,00	689.766,20	689.766,20	474.760,20	215.006,00
5 Ingresos patrimoniales	300,00	0,00	300,00	476,16	476,16	476,16	0,00
6 Enajenación de inversiones reale	0,00	0,00	0,00	0,00	0,00	0,00	0,00
7 Transferencias de capital	0,00	0,00	0,00	0,00	0,00	0,00	0,00
8 Activos financieros	0,00	91.860,00	91.860,00	0,00	0,00	0,00	0,00
9 Pasivos financieros	0,00	0,00	0,00	0,00	0,00	0,00	0,00
10 Total Ingresos	707.566,00	91.860,00	799.426,00	690.242,36	690.242,36	475.236,36	215.006,00

Presupuesto de Gastos	Crédito Inicial	Modificaciones	Crédito Definitivo	Obligaciones Reconocidas	Pagos Líquidos	Remanentes Crédito	Obligac. Ptes. de pago
1. Gastos de personal	183.957,00	0,00	183.957,00	181.185,27	181.185,27	2.771,73	0,00
2. Gastos en bienes corrientes y servicios	407.329,00	48.160,00	455.489,00	426.544,40	403.983,28	28.944,60	22.561,12
3. Gastos financieros	0,00	0,00	0,00	0,00	0,00	0,00	0,00
4. Transferencias corrientes	112.880,00	42.300,00	155.180,00	153.150,00	37.162,00	2.030,00	115.988,00
6. Inversiones reales	3.400,00	1.400,00	4.800,00	3.966,29	3.966,29	833,71	0,00
7. Transferencias de capital	0,00	0,00	0,00	0,00	0,00	0,00	0,00
8. Activos financieros	0,00	0,00	0,00	0,00	0,00	0,00	0,00
9. Pasivos financieros	0,00	0,00	0,00	0,00	0,00	0,00	0,00
Total Gastos	707.566,00	91.860,00	799.426,00	764.845,96	626.296,84	34.580,04	138.549,12

RESULTADO PRESUPUESTARIO

1. Derechos reconocidos netos	690.242,36
2. Obligaciones reconocidas netas	764.845,96
3. Resultado presupuestario del ejercicio	-74.603,60
4. Desviaciones positivas de financiac.	0,00
5. Desviaciones negativas de financ.	0,00
6. Gastos financ. remanente de tesorería	91.860,00
Resultado Presup. Ajust. (3-4+5+6)	17.256,40

ESTADO DE REMANENTE DE TESORERÍA

1. Fondos líquidos.	74.690,33
2. Derechos pendientes de cobro ...	215.006,00
Del presupuesto corriente	215.006,00
De Presupuestos cerrados de operaciones no presupuestarias cobros realizados ptes. de aplic. definitiva.	0,00
3. Obligaciones pendientes de Pago ...	150.505,62
Del presupuesto corriente	138.549,12
De presupuestos cerrados de operaciones no presupuestarias Pagos realizados ptes. de aplic. definitiva	174,00
Pagos realizados ptes. de aplic. definitiva	11.839,41
I. Remanentes de tesorería total (1 + 2 - 3)	139.190,71
II. Saldos de dudoso cobro	0,00
III. Exceso de financiación afectada.	0,00
IV. Remanente de Tesorería para gastos generales (I - II - III)	139.190,71

ESTADO DE TESORERÍA

Existencias iniciales	238.832,07
Pagos	682.948,53
Cobros	518.806,79
Existencias finales	74.690,33

LIQUIDACIÓN DE EJERCICIOS CERRADOS

Obligaciones pendientes de pago	Obligaciones pendientes de pago	Obligaciones pendientes de pago	Obligaciones pendientes de pago	Obligaciones pendientes de pago	Obligaciones pendientes de pago
Obligac. Ptes. de pago a 1 de enero	Modificaciones saldo inicial y anulaciones	Total Obligaciones	Prescripciones	Pagos realizados	Obligac. Ptes. pago a 31 de diciembre
15.138,32	0,00	15.138,32	0,00	14.964,32	174,00
Derechos pendientes de cobro					
Pendientes de cobro a 1 de enero	Modificaciones saldo inicial	Total Derechos anulados	Total derechos cancelados	Recaudación	Pendientes. de cobro a 31 de diciembre
0,00	0,00	0,00	0,00	0,00	0,00

INDICADORES PRESUPUESTARIOS

Índice de modificaciones presupuestarias (%)	12,98	Indicador de transferencias recibidas (%)	99,93
Grado de ejecución de ingresos (%)	86,34	Autonomía Fiscal (%)	0,00
Grado de ejecución de gastos (%)	95,67	Gastos por habitante (€/hab.)	0,00
Grado de realización de los cobros (%)	68,85	Esfuerzo inversor (%)	0,52
Grado de realización de los pagos (%)	81,89	Ahorro neto (%)	-10,23
Ingresos por habitante (€/hab.)	0,00		
Ingresos tributarios por habitante (€/hab.)	0,00		

BALANCE DE SITUACIÓN			
ACTIVO		PASIVO	
A) Inmovilizado	104.619,33	A) Fondos propios	243.810,04
I. Inversiones destinadas al uso general	0,00	I. Patrimonio	0,00
II. Inmovilizaciones inmateriales	0,00	II. Reservas	0,00
III. Inmovilizaciones materiales	104.619,33	III. Resultados de ejercicios anteriores	314.447,35
IV. Inversiones gestionadas	0,00	IV. Resultados del ejercicio	-70.637,31
V. Patrimonio público del suelo	0,00	B) Provisiones para riesgos y gastos	0,00
VI. Inversiones financieras permanentes	0,00	C) Acreedores a largo plazo	0,00
VII. Deudores no presupuestarios a largo plazo	0,00	I. Emisiones de obligaciones y otros valores negociables	0,00
B) Gastos distribuir en varios ejercicios	0,00	II. Otras deudas a largo plazo	0,00
C) Gasto circulante	289.753,24	III. Desembolsos ptes. sobre acciones no exigidos	0,00
I. Existencias	0,00	D) Acreedores a corto plazo	150.562,53
II. Deudores	215.062,91	I. Emisiones de obligaciones y otros valores negociables	0,00
III. Inversiones financieras temporales	0,00	II. Otras deudas a corto plazo	0,00
IV. Tesorería	74.690,33	III. Acreedores	150.562,53
V. Ajustes por periodificación	0,00	IV. Ajustes por periodificación	0,00
Total Activo (A + B + C)	394.372,57	Total Pasivo (A + B + C + D)	394.372,57

CUENTA DE RESULTADOS ECONÓMICO-PATRIMONIAL			
DEBE		HABER	
A) Gastos	760.879,67	B) Ingresos	690.242,36
1. Reduc. de existenc. product. term. y en	0,00	1. Ventas y prestaciones de servicios	0,00
2. Aprovisionamientos	0,00	2. Aumento de existencias de product. terminados y en fabr.	0,00
3. Gastos func. servic. y prestac. sociales	607.729,67	3. Ingresos de gestión ordinaria	0,00
a. Gastos de personal	181.185,27	a. Ingresos tributarios	0,00
b. Prestaciones sociales	0,00	b. Ingresos urbanísticos	0,00
c. Dotaciones para amortización del inmovilizado	0,00	4. Otros ingresos de gestión ordinaria	476,16
d. Variación de provisiones de tráfico	0,00	a. Reintegros	0,00
e. Otros gastos de gestión	426.544,40	b. Trabajos realizados por la entidad	0,00
f. Gastos financieros y asimilables	0,00	c. Otros ingresos de gestión	0,00
g. Variaciones en provisiones de inversiones financiera	0,00	d. Ingresos de participaciones en capital	0,00
h. Diferencias negativas de cambio	0,00	e. Ingresos en otros valores negociables	0,00
i. Gastos de operaciones de intercambio financiero	0,00	f. Otros intereses e ingresos asimilados	476,16
4. Transferencias y subvenciones	153.150,00	g. Diferencias positivas de cambio	0,00
a. Transferencias y subvenciones corrientes	153.150,00	h. Ingresos de operaciones de intercambio financiero	0,00
b. Transferencias y subvenciones de capital	0,00	5. Transferencias y subvenciones	689.766,20
5. Pérdidas y gastos extraordinarios	0,00	a. Transferencias corrientes	689.766,20
		b. Subvenciones corrientes	0,00
		c. Transferencias de capital	0,00
		d. Subvenciones de capital	0,00
		6. Ganancias e ingresos extraordinarios	0,00
AHORRO	0,00	DESAHORRO	70.637,31

INDICADORES FINANCIEROS	
Endeudamiento	0,00
Carga financiera por habitante	0,00

LIQUIDACIÓN DEL PRESUPUESTO

Presupuesto de Ingresos	Previsión inicial	Modificaciones	Previsión Definitiva	Derechos Reconocidos	Derechos reconocidos netos	Recaudación neta	Derechos Ptes. de cobro
1 Impuestos directos	0,00	0,00	0,00	0,00	0,00	0,00	0,00
2 Impuestos indirectos	0,00	0,00	0,00	0,00	0,00	0,00	0,00
3 Tasas y otros ingresos	0,00	0,00	0,00	0,00	0,00	0,00	0,00
4 Transferencias corrientes	450.000,00	0,00	450.000,00	300.000,00	300.000,00	300.000,00	0,00
5 Ingresos patrimoniales	0,00	0,00	0,00	51,07	51,07	51,07	0,00
6 Enajenación de inversiones reales	0,00	0,00	0,00	0,00	0,00	0,00	0,00
7 Transferencias de capital	0,00	0,00	0,00	0,00	0,00	0,00	0,00
8 Activos financieros	0,00	0,00	0,00	0,00	0,00	0,00	0,00
9 Pasivos financieros	0,00	0,00	0,00	0,00	0,00	0,00	0,00
10 Total Ingresos	450.000,00	0,00	450.000,00	300.051,07	300.051,07	300.051,07	0,00

Presupuesto de Gastos	Crédito Inicial	Modificaciones	Crédito Definitivo	Obligaciones Reconocidas	Pagos Líquidos	Remanentes Crédito	Obligac. Ptes. de pago
1. Gastos de personal	72.000,00	0,00	72.000,00	67.284,91	62.335,63	4.715,09	4.949,28
2. Gastos en bienes corrientes y servicios	79.000,00	0,00	79.000,00	12.364,59	5.956,83	66.635,41	6.407,76
3. Gastos financieros	0,00	0,00	0,00	0,00	0,00	0,00	0,00
4. Transferencias corrientes	299.000,00	0,00	299.000,00	299.000,00	299.000,00	0,00	0,00
6. Inversiones reales	0,00	0,00	0,00	0,00	0,00	0,00	0,00
7. Transferencias de capital	0,00	0,00	0,00	0,00	0,00	0,00	0,00
8. Activos financieros	0,00	0,00	0,00	0,00	0,00	0,00	0,00
9. Pasivos financieros	0,00	0,00	0,00	0,00	0,00	0,00	0,00
Total Gastos	450.000,00	0,00	450.000,00	378.649,50	367.292,46	71.350,50	11.357,04

RESULTADO PRESUPUESTARIO

1. Derechos reconocidos netos	300.051,07
2. Obligaciones reconocidas netas	378.649,50
3. Resultado presupuestario del ejercicio	-78.598,43
4. Desviaciones positivas de financiac.	0,00
5. Desviaciones negativas de financ.	0,00
6. Gastos financ. remanente de tesorería	0,00
Resultado Presup. Ajust. (3-4+5+6)	-78.598,43

ESTADO DE REMANENTE DE TESORERÍA

1. Fondos líquidos.	14.289,07
2. Derechos pendientes de cobro ...	0,00
Del presupuesto corriente	0,00
De Presupuestos cerrados de operaciones no presupuestarias cobros realizados ptes. de aplic. definitiva.	0,00
3. Obligaciones pendientes de Pago ...	14.417,67
Del presupuesto corriente	11.357,04
De presupuestos cerrados de operaciones no presupuestarias Pagos realizados ptes. de aplic. definitiva	1.819,94
De presupuestos cerrados de operaciones no presupuestarias Pagos realizados ptes. de aplic. definitiva	3.033,69
Pagos realizados ptes. de aplic. definitiva	1.793,00
I. Remanentes de tesorería total (1 + 2 - 3)	-128,60
II. Saldos de dudoso cobro	0,00
III. Exceso de financiación afectada.	0,00
IV. Remanente de Tesorería para gastos generales (I - II - III)	-128,60

ESTADO DE TESORERÍA

Existencias iniciales	86.306,23
Pagos	400.068,23
Cobros	328.051,07
Existencias finales	14.289,07

LIQUIDACIÓN DE EJERCICIOS CERRADOS

Obligaciones pendientes de pago		Prescripciones		Pagos realizados	
Obligac. Ptes. de pago a 1 de enero	Modificaciones saldo inicial y anulaciones	Total Obligaciones	Prescripciones	Pagos realizados	Obligac. Ptes. pago a 31 de diciembre
3.841,06	0,00	3.841,06	0,00	2.021,12	1.819,94
Derechos pendientes de cobro		Total derechos anulados		Recaudación	
Pendientes de cobro a 1 de enero	Modificaciones saldo inicial	Total Derechos anulados	Total derechos cancelados	Recaudación	Pendientes. de cobro a 31 de diciembre
0,00	0,00	0,00	0,00	0,00	0,00

INDICADORES PRESUPUESTARIOS

Índice de modificaciones presupuestarias (%)	0,00	Indicador de transferencias recibidas (%)	99,98
Grado de ejecución de ingresos (%)	66,68	Autonomía Fiscal (%)	0,00
Grado de ejecución de gastos (%)	84,14	Gastos por habitante (€/hab.)	0,00
Grado de realización de los cobros (%)	100,00	Esfuerzo inversor (%)	0,00
Grado de realización de los pagos (%)	97,00	Ahorro neto (%)	-26,20
Ingresos por habitante (€/hab.)	0,00		
Ingresos tributarios por habitante (€/hab.)	0,00		

BALANCE DE SITUACIÓN			
ACTIVO		PASIVO	
A) Inmovilizado	0,00	A) Fondos propios	-128,60
I. Inversiones destinadas al uso general	0,00	I. Patrimonio	0,00
II. Inmovilizaciones inmateriales	0,00	II. Reservas	0,00
III. Inmovilizaciones materiales	0,00	III. Resultados de ejercicios anteriores	78.469,83
IV. Inversiones gestionadas	0,00	IV. Resultados del ejercicio	-78.598,43
V. Patrimonio público del suelo	0,00	B) Provisiones para riesgos y gastos	0,00
VI. Inversiones financieras permanentes	0,00	C) Acreedores a largo plazo	0,00
VII. Deudores no presupuestarios a largo plazo	0,00	I. Emisiones de obligaciones y otros valores negociables	0,00
B) Gastos distribuir en varios ejercicios	0,00	II. Otras deudas a largo plazo	0,00
C) Gasto circulante	16.082,07	III. Desembolsos ptes. sobre acciones no exigidos	0,00
I. Existencias	0,00	D) Acreedores a corto plazo	16.210,67
II. Deudores	1.793,00	I. Emisiones de obligaciones y otros valores negociables	0,00
III. Inversiones financieras temporales	0,00	II. Otras deudas a corto plazo	0,00
IV. Tesorería	14.289,07	III. Acreedores	16.210,67
V. Ajustes por periodificación	0,00	IV. Ajustes por periodificación	0,00
Total Activo (A + B + C)	16.082,07	Total Pasivo (A + B + C + D)	16.082,07

CUENTA DE RESULTADOS ECONÓMICO-PATRIMONIAL			
DEBE		HABER	
A) Gastos	378.649,50	B) Ingresos	300.051,07
1. Reduc. de existenc. product. term. y en	0,00	1. Ventas y prestaciones de servicios	0,00
2. Aprovisionamientos	0,00	2. Aumento de existencias de product. terminados y en fabr.	0,00
3. Gastos func. servic. y prestac. sociales	79.649,50	3. Ingresos de gestión ordinaria	0,00
a. Gastos de personal	67.284,91	a. Ingresos tributarios	0,00
b. Prestaciones sociales	0,00	b. Ingresos urbanísticos	0,00
c. Dotaciones para amortización del inmovilizado	0,00	4. Otros ingresos de gestión ordinaria	51,07
d. Variación de provisiones de tráfico	0,00	a. Reintegros	0,00
e. Otros gastos de gestión	12.364,59	b. Trabajos realizados por la entidad	0,00
f. Gastos financieros y asimilables	0,00	c. Otros ingresos de gestión	0,00
g. Variaciones en provisiones de inversiones financiera	0,00	d. Ingresos de participaciones en capital	0,00
h. Diferencias negativas de cambio	0,00	e. Ingresos en otros valores negociables	0,00
i. Gastos de operaciones de intercambio financiero	0,00	f. Otros intereses e ingresos asimilados	51,07
4. Transferencias y subvenciones	299.000,00	g. Diferencias positivas de cambio	0,00
a. Transferencias y subvenciones corrientes	299.000,00	h. Ingresos de operaciones de intercambio financiero	0,00
b. Transferencias y subvenciones de capital	0,00	5. Transferencias y subvenciones	300.000,00
5. Pérdidas y gastos extraordinarios	0,00	a. Transferencias corrientes	0,00
AHORRO	0,00	b. Subvenciones corrientes	300.000,00
		c. Transferencias de capital	0,00
		d. Subvenciones de capital	0,00
		6. Ganancias e ingresos extraordinarios	0,00
		DESAHORRO	78.598,43

INDICADORES FINANCIEROS	
Endeudamiento	0,00
Carga financiera por habitante	0,00

- ANEXO VI.6: ESTADOS PRESUPUESTARIOS Y FINANCIEROS DE LOS ORGANISMOS AUTÓNOMOS. PROVINCIA DE BURGOS.

Entidad Principal	OO.AA	Modelo	Página
Burgos	Instituto Municipal de Cultura	Normal	2
Burgos	Gerencia Municipal de Urbanismo (GMUAB)	Normal	4
Burgos	Escuela no Estatal de Relaciones Laborales de Burgos	Normal	6
Medina de Pomar	Escuela Municipal de Música "Carmelo Alonso Bernaola"	Normal	8
Medina de Pomar	P.M. Museo Histórico de las Merindades	Normal	10
Diputación de Burgos	Instituto Provincial para el deporte y Juventud	Normal	12

LIQUIDACIÓN DEL PRESUPUESTO

Presupuesto de Ingresos	Previsión inicial	Modificaciones	Previsión Definitiva	Derechos Reconocidos	Derechos reconocidos netos	Recaudación neta	Derechos Ptes. de cobro
1 Impuestos directos	0,00	0,00	0,00	0,00	0,00	0,00	0,00
2 Impuestos indirectos	0,00	0,00	0,00	0,00	0,00	0,00	0,00
3 Tasas y otros ingresos	882.000,00	0,00	882.000,00	406.922,31	402.759,92	402.759,92	0,00
4 Transferencias corrientes	9.905.000,00	42.000,00	9.947.000,00	9.973.000,00	9.973.000,00	9.147.583,37	825.416,63
5 Ingresos patrimoniales	0,00	0,00	0,00	0,00	0,00	0,00	0,00
6 Enajenación de inversiones reale	0,00	0,00	0,00	0,00	0,00	0,00	0,00
7 Transferencias de capital	85.000,00	0,00	85.000,00	101.875,00	101.875,00	16.875,00	85.000,00
8 Activos financieros	1.000,00	1.499.914,01	1.500.914,01	8.701,80	8.701,80	1.742,76	6.959,04
9 Pasivos financieros	0,00	0,00	0,00	0,00	0,00	0,00	0,00
10 Total Ingresos	10.873.000,00	1.541.914,01	12.414.914,01	10.490.499,11	10.486.336,72	9.568.961,05	917.375,67

Presupuesto de Gastos	Crédito Inicial	Modificaciones	Crédito Definitivo	Obligaciones Reconocidas	Pagos Líquidos	Remanentes Crédito	Obligac. Ptes. de pago
1. Gastos de personal	3.581.458,55	107.539,72	3.688.998,27	3.294.339,55	3.293.944,48	394.658,72	395,07
2. Gastos en bienes corrientes y servicios	5.831.029,05	1.193.016,42	7.024.045,47	5.901.724,98	5.476.957,11	1.122.320,49	424.767,87
3. Gastos financieros	0,00	0,00	0,00	0,00	0,00	0,00	0,00
4. Transferencias corrientes	1.374.512,40	20.000,00	1.394.512,40	1.340.180,85	1.305.350,85	54.331,55	34.830,00
6. Inversiones reales	85.000,00	212.656,07	297.656,07	88.090,87	88.090,87	209.565,20	0,00
7. Transferencias de capital	0,00	0,00	0,00	0,00	0,00	0,00	0,00
8. Activos financieros	1.000,00	8.701,80	9.701,80	8.701,80	8.701,80	1.000,00	0,00
9. Pasivos financieros	0,00	0,00	0,00	0,00	0,00	0,00	0,00
Total Gastos	10.873.000,00	1.541.914,01	12.414.914,01	10.633.038,05	10.173.045,11	1.781.875,96	459.992,94

RESULTADO PRESUPUESTARIO

1. Derechos reconocidos netos	10.486.336,72
2. Obligaciones reconocidas netas	10.633.038,05
3. Resultado presupuestario del ejercicio	-146.701,33
4. Desviaciones positivas de financiac.	2.442,00
5. Desviaciones negativas de financ.	0,00
6. Gastos financ. remanente de tesorería	260.790,58
Resultado Presup. Ajust. (3-4+5+6)	111.647,25

ESTADO DE REMANENTE DE TESORERÍA

1. Fondos líquidos.	506.489,90
2. Derechos pendientes de cobro ...	1.019.856,64
Del presupuesto corriente	917.375,67
De Presupuestos cerrados de operaciones no presupuestarias cobros realizados ptes. de aplic. definitiva.	79.685,28
cobros realizados ptes. de aplic. definitiva.	42.494,45
3. Obligaciones pendientes de Pago ...	832.234,74
Del presupuesto corriente	19.698,76
De presupuestos cerrados	832.234,74
De operaciones no presupuestarias	459.992,94
Pagos realizados ptes. de aplic. definitiva	862,23
Pagos realizados ptes. de aplic. definitiva	371.379,57
Pagos realizados ptes. de aplic. definitiva	0,00
I. Remanentes de tesorería total (1 + 2 - 3)	694.111,80
II. Saldos de dudoso cobro	0,00
III. Exceso de financiación afectada.	2.442,00
IV. Remanente de Tesorería para gastos generales (I - II - III)	691.669,80

ESTADO DE TESORERÍA

Existencias iniciales	1.533.258,07
Pagos	11.735.036,56
Cobros	10.708.268,39
Existencias finales	506.489,90

LIQUIDACIÓN DE EJERCICIOS CERRADOS

Obligaciones pendientes de pago	Obligac. Ptes. de pago a 1 de enero	Modificaciones saldo inicial y anulaciones	Total Obligaciones	Prescripciones	Pagos realizados	Obligac. Ptes. pago a 31 de diciembre
	425.040,08	0,00	425.040,08	0,00	424.177,85	862,23
Derechos pendientes de cobro	Pendientes de cobro a 1 de enero	Modificaciones saldo inicial	Total Derechos anulados	Total derechos cancelados	Recaudación	Pendientes. de cobro a 31 de diciembre
	132.031,62	0,00	0,00	0,00	52.346,34	79.685,28

INDICADORES PRESUPUESTARIOS

Índice de modificaciones presupuestarias (%)	14,18	Indicador de transferencias recibidas (%)	96,08
Grado de ejecución de ingresos (%)	84,47	Autonomía Fiscal (%)	0,00
Grado de ejecución de gastos (%)	85,65	Gastos por habitante (€/hab.)	59,32
Grado de realización de los cobros (%)	91,25	Esfuerzo inversor (%)	0,83
Grado de realización de los pagos (%)	95,67	Ahorro neto (%)	-1,55
Ingresos por habitante (€/hab.)	58,50		
Ingresos tributarios por habitante (€/hab.)	2,25		

Nombre Entidad Dependiente: Instituto Municipal de Cultura

BALANCE DE SITUACIÓN

ACTIVO		PASIVO	
A) Inmovilizado	2.930.813,99	A) Fondos propios	3.037.530,87
I. Inversiones destinadas al uso general	0,00	I. Patrimonio	3.308.915,41
II. Inmovilizaciones inmateriales	11.604,66	II. Reservas	0,00
III. Inmovilizaciones materiales	2.919.209,33	III. Resultados de ejercicios anteriores	293.132,37
IV. Inversiones gestionadas	0,00	IV. Resultados del ejercicio	-564.516,91
V. Patrimonio público del suelo	0,00	B) Provisiones para riesgos y gastos	0,00
VI. Inversiones financieras permanentes	0,00	C) Acreedores a largo plazo	0,00
VII. Deudores no presupuestarios a largo plazo	0,00	I. Emisiones de obligaciones y otros valores negociables	0,00
B) Gastos distribuir en varios ejercicios	0,00	II. Otras deudas a largo plazo	0,00
C) Gasto circulante	1.546.045,30	III. Desembolsos ptes. sobre acciones no exigidos	0,00
I. Existencias	0,00	D) Acreedores a corto plazo	1.439.328,42
II. Deudores	1.039.555,40	I. Emisiones de obligaciones y otros valores negociables	0,00
III. Inversiones financieras temporales	0,00	II. Otras deudas a corto plazo	29.861,84
IV. Tesorería	506.489,90	III. Acreedores	1.409.466,58
V. Ajustes por periodificación	0,00	IV. Ajustes por periodificación	0,00
Total Activo (A + B + C)	4.476.859,29	Total Pasivo (A + B + C + D)	4.476.859,29

CUENTA DE RESULTADOS ECONÓMICO-PATRIMONIAL

DEBE		HABER	
A) Gastos	11.042.151,83	B) Ingresos	10.477.634,92
1. Reduc. de existenc. product. term. y en	0,00	1. Ventas y prestaciones de servicios	193.025,07
2. Aprovisionamientos	0,00	2. Aumento de existencias de product. terminados y en fabr.	0,00
3. Gastos func. servic. y prestac. sociales	9.641.852,36	3. Ingresos de gestión ordinaria	64.213,30
a. Gastos de personal	3.306.598,63	a. Ingresos tributarios	64.213,30
b. Prestaciones sociales	0,00	b. Ingresos urbanísticos	0,00
c. Dotaciones para amortización del inmovilizado	0,00	4. Otros ingresos de gestión ordinaria	145.521,55
d. Variación de provisiones de tráfico	0,00	a. Reintegros	0,00
e. Otros gastos de gestión	6.335.253,73	b. Trabajos realizados por la entidad	0,00
f. Gastos financieros y asimilables	0,00	c. Otros ingresos de gestión	145.521,55
g. Variaciones en provisiones de inversiones financiera	0,00	d. Ingresos de participaciones en capital	0,00
h. Diferencias negativas de cambio	0,00	e. Ingresos en otros valores negociables	0,00
i. Gastos de operaciones de intercambio financiero	0,00	f. Otros intereses e ingresos asimilados	0,00
4. Transferencias y subvenciones	1.340.180,85	g. Diferencias positivas de cambio	0,00
a. Transferencias y subvenciones corrientes	1.340.180,85	h. Ingresos de operaciones de intercambio financiero	0,00
b. Transferencias y subvenciones de capital	0,00	5. Transferencias y subvenciones	10.074.875,00
5. Pérdidas y gastos extraordinarios	60.118,62	a. Transferencias corrientes	9.905.000,00
		b. Subvenciones corrientes	68.000,00
		c. Transferencias de capital	101.875,00
		d. Subvenciones de capital	0,00
		6. Ganancias e ingresos extraordinarios	0,00
AHORRO	0,00	DESAHORRO	564.516,91

INDICADORES FINANCIEROS

Endeudamiento	0,00
Carga financiera por habitante	0,00

LIQUIDACIÓN DEL PRESUPUESTO

Presupuesto de Ingresos	Previsión inicial	Modificaciones	Previsión Definitiva	Derechos Reconocidos	Derechos reconocidos netos	Recaudación neta	Derechos Ptes. de cobro
1 Impuestos directos	0,00	0,00	0,00	0,00	0,00	0,00	0,00
2 Impuestos indirectos	0,00	0,00	0,00	0,00	0,00	0,00	0,00
3 Tasas y otros ingresos	0,00	0,00	0,00	1.481,01	1.481,01	1.481,01	0,00
4 Transferencias corrientes	1.866.000,00	0,00	1.866.000,00	1.861.500,00	1.861.500,00	1.241.500,00	620.000,00
5 Ingresos patrimoniales	0,00	0,00	0,00	5.925,66	5.925,66	5.925,66	0,00
6 Enajenación de inversiones reale	0,00	0,00	0,00	0,00	0,00	0,00	0,00
7 Transferencias de capital	0,00	0,00	0,00	0,00	0,00	0,00	0,00
8 Activos financieros	1.000,00	1.142.173,98	1.143.173,98	6.010,08	6.010,08	632,64	5.377,44
9 Pasivos financieros	0,00	0,00	0,00	0,00	0,00	0,00	0,00
10 Total Ingresos	1.867.000,00	1.142.173,98	3.009.173,98	1.874.916,75	1.874.916,75	1.249.539,31	625.377,44

Presupuesto de Gastos	Crédito Inicial	Modificaciones	Crédito Definitivo	Obligaciones Reconocidas	Pagos Líquidos	Remanentes Crédito	Obligac. Ptes. de pago
1. Gastos de personal	1.866.000,00	0,00	1.866.000,00	1.610.046,22	1.608.594,26	255.953,78	1.451,96
2. Gastos en bienes corrientes y servicios	0,00	0,00	0,00	0,00	0,00	0,00	0,00
3. Gastos financieros	0,00	0,00	0,00	0,00	0,00	0,00	0,00
4. Transferencias corrientes	0,00	0,00	0,00	0,00	0,00	0,00	0,00
6. Inversiones reales	0,00	1.136.163,90	1.136.163,90	421.153,92	238.909,63	715.009,98	182.244,29
7. Transferencias de capital	0,00	0,00	0,00	0,00	0,00	0,00	0,00
8. Activos financieros	1.000,00	6.010,08	7.010,08	6.010,08	6.010,08	1.000,00	0,00
9. Pasivos financieros	0,00	0,00	0,00	0,00	0,00	0,00	0,00
Total Gastos	1.867.000,00	1.142.173,98	3.009.173,98	2.037.210,22	1.853.513,97	971.963,76	183.696,25

RESULTADO PRESUPUESTARIO

1. Derechos reconocidos netos	1.874.916,75
2. Obligaciones reconocidas netas	2.037.210,22
3. Resultado presupuestario del ejercicio	-162.293,47
4. Desviaciones positivas de financiac.	0,00
5. Desviaciones negativas de financ.	325.492,79
6. Gastos financ. remanente de tesorería	0,00
Resultado Presup. Ajust. (3-4+5+6)	163.199,32

ESTADO DE REMANENTE DE TESORERÍA

1. Fondos líquidos.	166.726,15
2. Derechos pendientes de cobro ...	1.118.404,52
Del presupuesto corriente	625.377,44
De Presupuestos cerrados de operaciones no presupuestarias cobros realizados ptes. de aplic. definitiva.	491.348,78
cobros realizados ptes. de aplic. definitiva.	1.678,30
cobros realizados ptes. de aplic. definitiva.	0,00
3. Obligaciones pendientes de Pago ...	266.555,34
Del presupuesto corriente	183.696,25
De presupuestos cerrados	0,00
De operaciones no presupuestarias	83.244,84
Pagos realizados ptes. de aplic. definitiva	385,75
I. Remanentes de tesorería total (1 + 2 - 3)	1.018.575,33
II. Saldos de dudoso cobro	0,00
III. Exceso de financiación afectada.	714.581,93
IV. Remanente de Tesorería para gastos generales (I - II - III)	303.993,40

ESTADO DE TESORERÍA

Existencias iniciales	90.958,54
Pagos	2.014.544,56
Cobros	2.090.312,17
Existencias finales	166.726,15

LIQUIDACIÓN DE EJERCICIOS CERRADOS

Obligaciones pendientes de pago	Modificaciones saldo inicial y anulaciones	Total Obligaciones	Prescripciones	Pagos realizados	Obligac. Ptes. pago a 31 de diciembre
Obligac. Ptes. de pago a 1 de enero					
172.367,34	0,00	172.367,34	0,00	172.367,34	0,00
Derechos pendientes de cobro					
Pendientes de cobro a 1 de enero					
1.343.211,85	0,00	0,00	0,00	851.863,07	491.348,78

INDICADORES PRESUPUESTARIOS

Índice de modificaciones presupuestarias (%)	61,18	Indicador de transferencias recibidas (%)	99,28
Grado de ejecución de ingresos (%)	62,31	Autonomía Fiscal (%)	0,00
Grado de ejecución de gastos (%)	67,70	Gastos por habitante (€/hab.)	11,37
Grado de realización de los cobros (%)	66,65	Esfuerzo inversor (%)	20,67
Grado de realización de los pagos (%)	90,98	Ahorro neto (%)	13,85
Ingresos por habitante (€/hab.)	10,46		
Ingresos tributarios por habitante (€/hab.)	0,01		

Nombre Entidad Dependiente: Gerencia Municipal de Urbanismo (GMUAB)

BALANCE DE SITUACIÓN

ACTIVO		PASIVO	
A) Inmovilizado	3.547.268,28	A) Fondos propios	4.511.598,75
I. Inversiones destinadas al uso general	3.494.723,62	I. Patrimonio	2.932.393,52
II. Inmovilizaciones inmateriales	0,00	II. Reservas	0,00
III. Inmovilizaciones materiales	52.544,66	III. Resultados de ejercicios anteriores	1.319.830,17
IV. Inversiones gestionadas	0,00	IV. Resultados del ejercicio	259.375,06
V. Patrimonio público del suelo	0,00	B) Provisiones para riesgos y gastos	0,00
VI. Inversiones financieras permanentes	0,00	C) Acreedores a largo plazo	0,00
VII. Deudores no presupuestarios a largo plazo	0,00	I. Emisiones de obligaciones y otros valores negociables	0,00
B) Gastos distribuir en varios ejercicios	0,00	II. Otras deudas a largo plazo	0,00
C) Gasto circulante	1.284.013,77	III. Desembolsos ptes. sobre acciones no exigidos	0,00
I. Existencias	0,00	D) Acreedores a corto plazo	319.683,30
II. Deudores	1.117.287,62	I. Emisiones de obligaciones y otros valores negociables	0,00
III. Inversiones financieras temporales	0,00	II. Otras deudas a corto plazo	0,00
IV. Tesorería	166.726,15	III. Acreedores	319.683,30
V. Ajustes por periodificación	0,00	IV. Ajustes por periodificación	0,00
Total Activo (A + B + C)	4.831.282,05	Total Pasivo (A + B + C + D)	4.831.282,05

CUENTA DE RESULTADOS ECONÓMICO-PATRIMONIAL

DEBE		HABER	
A) Gastos	1.609.531,61	B) Ingresos	1.868.906,67
1. Reduc. de existenc. product. term. y en	0,00	1. Ventas y prestaciones de servicios	0,00
2. Aprovisionamientos	197,55	2. Aumento de existencias de product. terminados y en fabr.	0,00
3. Gastos func. servic. y prestac. sociales	1.609.334,06	3. Ingresos de gestión ordinaria	0,00
a. Gastos de personal	1.609.334,06	a. Ingresos tributarios	0,00
b. Prestaciones sociales	0,00	b. Ingresos urbanísticos	0,00
c. Dotaciones para amortización del inmovilizado	0,00	4. Otros ingresos de gestión ordinaria	7.406,67
d. Variación de provisiones de tráfico	0,00	a. Reintegros	1.481,01
e. Otros gastos de gestión	0,00	b. Trabajos realizados por la entidad	0,00
f. Gastos financieros y asimilables	0,00	c. Otros ingresos de gestión	0,00
g. Variaciones en provisiones de inversiones financiera	0,00	d. Ingresos de participaciones en capital	0,00
h. Diferencias negativas de cambio	0,00	e. Ingresos en otros valores negociables	0,00
i. Gastos de operaciones de intercambio financiero	0,00	f. Otros intereses e ingresos asimilados	5.925,66
4. Transferencias y subvenciones	0,00	g. Diferencias positivas de cambio	0,00
a. Transferencias y subvenciones corrientes	0,00	h. Ingresos de operaciones de intercambio financiero	0,00
b. Transferencias y subvenciones de capital	0,00	5. Transferencias y subvenciones	1.861.500,00
5. Pérdidas y gastos extraordinarios	0,00	a. Transferencias corrientes	1.861.500,00
		b. Subvenciones corrientes	0,00
		c. Transferencias de capital	0,00
		d. Subvenciones de capital	0,00
		6. Ganancias e ingresos extraordinarios	0,00
AHORRO	259.375,06	DESAHORRO	0,00

INDICADORES FINANCIEROS

Endeudamiento	0,00
Carga financiera por habitante	0,00

LIQUIDACIÓN DEL PRESUPUESTO

Presupuesto de Ingresos	Previsión inicial	Modificaciones	Previsión Definitiva	Derechos Reconocidos	Derechos reconocidos netos	Recaudación neta	Derechos Ptes. de cobro
1 Impuestos directos	0,00	0,00	0,00	0,00	0,00	0,00	0,00
2 Impuestos indirectos	0,00	0,00	0,00	0,00	0,00	0,00	0,00
3 Tasas y otros ingresos	75.000,00	0,00	75.000,00	42.553,25	42.022,24	42.022,24	0,00
4 Transferencias corrientes	721.691,00	0,00	721.691,00	721.691,12	721.691,12	538.664,57	183.026,55
5 Ingresos patrimoniales	200,00	0,00	200,00	13,46	13,46	13,46	0,00
6 Enajenación de inversiones reale	0,00	0,00	0,00	0,00	0,00	0,00	0,00
7 Transferencias de capital	0,00	0,00	0,00	0,00	0,00	0,00	0,00
8 Activos financieros	800,00	0,00	800,00	0,00	0,00	0,00	0,00
9 Pasivos financieros	0,00	0,00	0,00	0,00	0,00	0,00	0,00
10 Total Ingresos	797.691,00	0,00	797.691,00	764.257,83	763.726,82	580.700,27	183.026,55

Presupuesto de Gastos	Crédito Inicial	Modificaciones	Crédito Definitivo	Obligaciones Reconocidas	Pagos Líquidos	Remanentes Crédito	Obligac. Ptes. de pago
1. Gastos de personal	715.074,71	0,00	715.074,71	684.136,87	684.136,87	30.937,84	0,00
2. Gastos en bienes corrientes y servicios	74.616,29	0,00	74.616,29	71.729,90	71.171,80	2.886,39	558,10
3. Gastos financieros	0,00	0,00	0,00	0,00	0,00	0,00	0,00
4. Transferencias corrientes	2.000,00	0,00	2.000,00	860,00	860,00	1.140,00	0,00
6. Inversiones reales	5.000,00	0,00	5.000,00	3.203,69	3.203,69	1.796,31	0,00
7. Transferencias de capital	0,00	0,00	0,00	0,00	0,00	0,00	0,00
8. Activos financieros	1.000,00	0,00	1.000,00	0,00	0,00	1.000,00	0,00
9. Pasivos financieros	0,00	0,00	0,00	0,00	0,00	0,00	0,00
Total Gastos	797.691,00	0,00	797.691,00	759.930,46	759.372,36	37.760,54	558,10

RESULTADO PRESUPUESTARIO

1. Derechos reconocidos netos	763.726,82
2. Obligaciones reconocidas netas	759.930,46
3. Resultado presupuestario del ejercicio	3.796,36
4. Desviaciones positivas de financiac.	0,00
5. Desviaciones negativas de financ.	0,00
6. Gastos financ. remanente de tesorería	0,00
Resultado Presup. Ajust. (3-4+5+6)	3.796,36

ESTADO DE REMANENTE DE TESORERÍA

1. Fondos líquidos.	61.911,27
2. Derechos pendientes de cobro ...	493.416,29
Del presupuesto corriente	183.026,55
De Presupuestos cerrados de operaciones no presupuestarias	310.389,74
cobros realizados ptes. de aplic. definitiva.	0,00
3. Obligaciones pendientes de Pago ...	244.205,36
Del presupuesto corriente	558,10
De presupuestos cerrados de operaciones no presupuestarias	219.082,84
Pagos realizados ptes. de aplic. definitiva	0,00
I. Remanentes de tesorería total (1 + 2 - 3)	311.122,20
II. Saldos de dudoso cobro	172.831,61
III. Exceso de financiación afectada.	0,00
IV. Remanente de Tesorería para gastos generales (I - II - III)	138.290,59

ESTADO DE TESORERÍA

Existencias iniciales	239.056,71
Pagos	759.284,40
Cobros	582.138,96
Existencias finales	61.911,27

LIQUIDACIÓN DE EJERCICIOS CERRADOS

Obligaciones pendientes de pago		Prescripciones		Pagos realizados	
Obligac. Ptes. de pago a 1 de enero	Modificaciones saldo inicial y anulaciones	Total Obligaciones	Total derechos cancelados	Recaudación	Obligac. Ptes. pago a 31 de diciembre
219.082,84	0,00	219.082,84	0,00	0,00	219.082,84
Derechos pendientes de cobro		Prescripciones		Pagos realizados	
Pendientes de cobro a 1 de enero	Modificaciones saldo inicial	Total Derechos anulados	Total derechos cancelados	Recaudación	Pendientes. de cobro a 31 de diciembre
310.389,74	0,00	0,00	0,00	0,00	310.389,74

INDICADORES PRESUPUESTARIOS

Índice de modificaciones presupuestarias (%)	0,00	Indicador de transferencias recibidas (%)	94,50
Grado de ejecución de ingresos (%)	95,74	Autonomía Fiscal (%)	5,23
Grado de ejecución de gastos (%)	95,27	Gastos por habitante (€/hab.)	4,24
Grado de realización de los cobros (%)	76,04	Esfuerzo inversor (%)	0,42
Grado de realización de los pagos (%)	99,93	Ahorro neto (%)	0,92
Ingresos por habitante (€/hab.)	4,26		
Ingresos tributarios por habitante (€/hab.)	0,23		

Nombre Entidad Dependiente: Escuela no Estatal de Relaciones Laborales de Burgos

BALANCE DE SITUACIÓN

ACTIVO		PASIVO	
A) Inmovilizado	218.981,32	A) Fondos propios	357.271,91
I. Inversiones destinadas al uso general	0,00	I. Patrimonio	310.417,22
II. Inmovilizaciones inmateriales	0,00	II. Reservas	0,00
III. Inmovilizaciones materiales	218.981,32	III. Resultados de ejercicios anteriores	39.854,64
IV. Inversiones gestionadas	0,00	IV. Resultados del ejercicio	7.000,05
V. Patrimonio público del suelo	0,00	B) Provisiones para riesgos y gastos	0,00
VI. Inversiones financieras permanentes	0,00	C) Acreedores a largo plazo	0,00
VII. Deudores no presupuestarios a largo plazo	0,00	I. Emisiones de obligaciones y otros valores negociables	0,00
B) Gastos distribuir en varios ejercicios	0,00	II. Otras deudas a largo plazo	0,00
C) Gasto circulante	382.495,95	III. Desembolsos ptes. sobre acciones no exigidos	0,00
I. Existencias	0,00	D) Acreedores a corto plazo	244.205,36
II. Deudores	320.584,68	I. Emisiones de obligaciones y otros valores negociables	0,00
III. Inversiones financieras temporales	0,00	II. Otras deudas a corto plazo	0,00
IV. Tesorería	61.911,27	III. Acreedores	244.205,36
V. Ajustes por periodificación	0,00	IV. Ajustes por periodificación	0,00
Total Activo (A + B + C)	601.477,27	Total Pasivo (A + B + C + D)	601.477,27

CUENTA DE RESULTADOS ECONÓMICO-PATRIMONIAL

DEBE		HABER	
A) Gastos	756.726,77	B) Ingresos	763.726,82
1. Reduc. de existenc. product. term. y en	0,00	1. Ventas y prestaciones de servicios	0,00
2. Aprovisionamientos	0,00	2. Aumento de existencias de product. terminados y en fabr.	0,00
3. Gastos func. servic. y prestac. sociales	755.866,77	3. Ingresos de gestión ordinaria	39.908,16
a. Gastos de personal	684.136,87	a. Ingresos tributarios	39.908,16
b. Prestaciones sociales	0,00	b. Ingresos urbanísticos	0,00
c. Dotaciones para amortización del inmovilizado	0,00	4. Otros ingresos de gestión ordinaria	2.127,54
d. Variación de provisiones de tráfico	172.831,61	a. Reintegros	0,00
e. Otros gastos de gestión	71.729,90	b. Trabajos realizados por la entidad	0,00
f. Gastos financieros y asimilables	0,00	c. Otros ingresos de gestión	2.114,08
g. Variaciones en provisiones de inversiones financiera	-172.831,61	d. Ingresos de participaciones en capital	0,00
h. Diferencias negativas de cambio	0,00	e. Ingresos en otros valores negociables	0,00
i. Gastos de operaciones de intercambio financiero	0,00	f. Otros intereses e ingresos asimilados	13,46
4. Transferencias y subvenciones	860,00	g. Diferencias positivas de cambio	0,00
a. Transferencias y subvenciones corrientes	860,00	h. Ingresos de operaciones de intercambio financiero	0,00
b. Transferencias y subvenciones de capital	0,00	5. Transferencias y subvenciones	721.691,12
5. Pérdidas y gastos extraordinarios	0,00	a. Transferencias corrientes	703.661,00
		b. Subvenciones corrientes	18.030,12
		c. Transferencias de capital	0,00
		d. Subvenciones de capital	0,00
		6. Ganancias e ingresos extraordinarios	0,00
AHORRO	7.000,05	DESAHORRO	0,00

INDICADORES FINANCIEROS

Endeudamiento	0,00
Carga financiera por habitante	0,00

LIQUIDACIÓN DEL PRESUPUESTO

Presupuesto de Ingresos	Previsión inicial	Modificaciones	Previsión Definitiva	Derechos Reconocidos	Derechos reconocidos netos	Recaudación neta	Derechos Ptes. de cobro
1 Impuestos directos	0,00	0,00	0,00	0,00	0,00	0,00	0,00
2 Impuestos indirectos	0,00	0,00	0,00	0,00	0,00	0,00	0,00
3 Tasas y otros ingresos	68.700,00	0,00	68.700,00	63.115,50	60.591,59	60.591,59	0,00
4 Transferencias corrientes	151.654,34	0,00	151.654,34	139.000,00	139.000,00	139.000,00	0,00
5 Ingresos patrimoniales	0,00	0,00	0,00	0,00	0,00	0,00	0,00
6 Enajenación de inversiones reales	0,00	0,00	0,00	0,00	0,00	0,00	0,00
7 Transferencias de capital	0,00	0,00	0,00	0,00	0,00	0,00	0,00
8 Activos financieros	0,00	0,00	0,00	0,00	0,00	0,00	0,00
9 Pasivos financieros	0,00	0,00	0,00	0,00	0,00	0,00	0,00
10 Total Ingresos	220.354,34	0,00	220.354,34	202.115,50	199.591,59	199.591,59	0,00

Presupuesto de Gastos	Crédito Inicial	Modificaciones	Crédito Definitivo	Obligaciones Reconocidas	Pagos Líquidos	Remanentes Crédito	Obligac. Ptes. de pago
1. Gastos de personal	184.654,34	0,00	184.654,34	180.693,38	180.693,38	3.960,96	0,00
2. Gastos en bienes corrientes y servicios	31.700,00	0,00	31.700,00	29.915,73	25.813,27	1.784,27	4.102,46
3. Gastos financieros	500,00	0,00	500,00	407,24	407,24	92,76	0,00
4. Transferencias corrientes	500,00	0,00	500,00	0,00	0,00	500,00	0,00
6. Inversiones reales	3.000,00	0,00	3.000,00	0,00	0,00	3.000,00	0,00
7. Transferencias de capital	0,00	0,00	0,00	0,00	0,00	0,00	0,00
8. Activos financieros	0,00	0,00	0,00	0,00	0,00	0,00	0,00
9. Pasivos financieros	0,00	0,00	0,00	0,00	0,00	0,00	0,00
Total Gastos	220.354,34	0,00	220.354,34	211.016,35	206.913,89	9.337,99	4.102,46

RESULTADO PRESUPUESTARIO

1. Derechos reconocidos netos	199.591,59
2. Obligaciones reconocidas netas	211.016,35
3. Resultado presupuestario del ejercicio	-11.424,76
4. Desviaciones positivas de financiac.	0,00
5. Desviaciones negativas de financ.	0,00
6. Gastos financ. remanente de tesorería	0,00
Resultado Presup. Ajust. (3-4+5+6)	-11.424,76

ESTADO DE REMANENTE DE TESORERÍA

1. Fondos líquidos.	20.167,53
2. Derechos pendientes de cobro ...	5.400,00
Del presupuesto corriente	0,00
De Presupuestos cerrados de operaciones no presupuestarias cobros realizados ptes. de aplic. definitiva.	5.400,00
3. Obligaciones pendientes de Pago ...	-3.718,26
Del presupuesto corriente	4.102,46
De presupuestos cerrados de operaciones no presupuestarias Pagos realizados ptes. de aplic. definitiva	1.652,37
I. Remanentes de tesorería total (1 + 2 - 3)	29.285,79
II. Saldos de dudoso cobro	5.400,00
III. Exceso de financiación afectada.	0,00
IV. Remanente de Tesorería para gastos generales (I - II - III)	23.885,79

ESTADO DE TESORERÍA

Existencias iniciales	26.969,77
Pagos	286.713,59
Cobros	279.911,35
Existencias finales	20.167,53

LIQUIDACIÓN DE EJERCICIOS CERRADOS

Obligaciones pendientes de pago	Obligac. Ptes. de pago a 1 de enero	Modificaciones saldo inicial y anulaciones	Total Obligaciones	Prescripciones	Pagos realizados	Obligac. Ptes. pago a 31 de diciembre
	4.968,93	0,00	4.968,93	0,00	3.316,56	1.652,37
Derechos pendientes de cobro	Pendientes de cobro a 1 de enero	Modificaciones saldo inicial	Total Derechos anulados	Total derechos cancelados	Recaudación	Pendientes. de cobro a 31 de diciembre
	5.400,00	0,00	0,00	0,00	0,00	5.400,00

INDICADORES PRESUPUESTARIOS

Índice de modificaciones presupuestarias (%)	0,00	Indicador de transferencias recibidas (%)	69,64
Grado de ejecución de ingresos (%)	90,58	Autonomía Fiscal (%)	30,36
Grado de ejecución de gastos (%)	95,76	Gastos por habitante (€/hab.)	33,90
Grado de realización de los cobros (%)	100,00	Esfuerzo inversor (%)	0,00
Grado de realización de los pagos (%)	98,06	Ahorro neto (%)	-5,72
Ingresos por habitante (€/hab.)	32,06		
Ingresos tributarios por habitante (€/hab.)	9,73		

Nombre Entidad Dependiente: Escuela Municipal de Música "Carmelo Alonso Bernaola"

BALANCE DE SITUACIÓN

ACTIVO		PASIVO	
A) Inmovilizado	52.480,07	A) Fondos propios	77.533,34
I. Inversiones destinadas al uso general	0,00	I. Patrimonio	40.401,37
II. Inmovilizaciones inmateriales	0,00	II. Reservas	0,00
III. Inmovilizaciones materiales	52.480,07	III. Resultados de ejercicios anteriores	53.956,73
IV. Inversiones gestionadas	0,00	IV. Resultados del ejercicio	-16.824,76
V. Patrimonio público del suelo	0,00	B) Provisiones para riesgos y gastos	0,00
VI. Inversiones financieras permanentes	0,00	C) Acreedores a largo plazo	0,00
VII. Deudores no presupuestarios a largo plazo	0,00	I. Emisiones de obligaciones y otros valores negociables	0,00
B) Gastos distribuir en varios ejercicios	0,00	II. Otras deudas a largo plazo	0,00
C) Gasto circulante	41.695,59	III. Desembolsos ptes. sobre acciones no exigidos	0,00
I. Existencias	0,00	D) Acreedores a corto plazo	16.642,32
II. Deudores	21.528,06	I. Emisiones de obligaciones y otros valores negociables	0,00
III. Inversiones financieras temporales	0,00	II. Otras deudas a corto plazo	0,00
IV. Tesorería	20.167,53	III. Acreedores	16.642,32
V. Ajustes por periodificación	0,00	IV. Ajustes por periodificación	0,00
Total Activo (A + B + C)	94.175,66	Total Pasivo (A + B + C + D)	94.175,66

CUENTA DE RESULTADOS ECONÓMICO-PATRIMONIAL

DEBE		HABER	
A) Gastos	216.416,35	B) Ingresos	199.591,59
1. Reduc. de existenc. product. term. y en	0,00	1. Ventas y prestaciones de servicios	0,00
2. Aprovisionamientos	0,00	2. Aumento de existencias de product. terminados y en fabr.	0,00
3. Gastos func. servic. y prestac. sociales	216.416,35	3. Ingresos de gestión ordinaria	60.591,59
a. Gastos de personal	180.693,38	a. Ingresos tributarios	60.591,59
b. Prestaciones sociales	0,00	b. Ingresos urbanísticos	0,00
c. Dotaciones para amortización del inmovilizado	0,00	4. Otros ingresos de gestión ordinaria	0,00
d. Variación de provisiones de tráfico	5.400,00	a. Reintegros	0,00
e. Otros gastos de gestión	29.915,73	b. Trabajos realizados por la entidad	0,00
f. Gastos financieros y asimilables	407,24	c. Otros ingresos de gestión	0,00
g. Variaciones en provisiones de inversiones financiera	0,00	d. Ingresos de participaciones en capital	0,00
h. Diferencias negativas de cambio	0,00	e. Ingresos en otros valores negociables	0,00
i. Gastos de operaciones de intercambio financiero	0,00	f. Otros intereses e ingresos asimilados	0,00
4. Transferencias y subvenciones	0,00	g. Diferencias positivas de cambio	0,00
a. Transferencias y subvenciones corrientes	0,00	h. Ingresos de operaciones de intercambio financiero	0,00
b. Transferencias y subvenciones de capital	0,00	5. Transferencias y subvenciones	139.000,00
5. Pérdidas y gastos extraordinarios	0,00	a. Transferencias corrientes	139.000,00
		b. Subvenciones corrientes	0,00
		c. Transferencias de capital	0,00
		d. Subvenciones de capital	0,00
		6. Ganancias e ingresos extraordinarios	0,00
AHORRO	0,00	DESAHORRO	16.824,76

INDICADORES FINANCIEROS

Endeudamiento	0,20
Carga financiera por habitante	0,07

LIQUIDACIÓN DEL PRESUPUESTO

Presupuesto de Ingresos	Previsión inicial	Modificaciones	Previsión Definitiva	Derechos Reconocidos	Derechos reconocidos netos	Recaudación neta	Derechos Ptes. de cobro
1 Impuestos directos	0,00	0,00	0,00	0,00	0,00	0,00	0,00
2 Impuestos indirectos	0,00	0,00	0,00	0,00	0,00	0,00	0,00
3 Tasas y otros ingresos	0,00	0,00	0,00	0,00	0,00	0,00	0,00
4 Transferencias corrientes	121.542,18	0,00	121.542,18	58.000,00	58.000,00	58.000,00	0,00
5 Ingresos patrimoniales	15.000,00	0,00	15.000,00	21.121,28	21.066,28	21.066,28	0,00
6 Enajenación de inversiones reales	0,00	0,00	0,00	0,00	0,00	0,00	0,00
7 Transferencias de capital	0,00	0,00	0,00	0,00	0,00	0,00	0,00
8 Activos financieros	0,00	0,00	0,00	0,00	0,00	0,00	0,00
9 Pasivos financieros	0,00	0,00	0,00	0,00	0,00	0,00	0,00
10 Total Ingresos	136.542,18	0,00	136.542,18	79.121,28	79.066,28	79.066,28	0,00

Presupuesto de Gastos	Crédito Inicial	Modificaciones	Crédito Definitivo	Obligaciones Reconocidas	Pagos Líquidos	Remanentes Crédito	Obligac. Ptes. de pago
1. Gastos de personal	115.542,18	0,00	115.542,18	58.917,05	58.917,05	56.625,13	0,00
2. Gastos en bienes corrientes y servicios	21.000,00	0,00	21.000,00	18.796,45	17.182,64	2.203,55	1.613,81
3. Gastos financieros	0,00	0,00	0,00	0,00	0,00	0,00	0,00
4. Transferencias corrientes	0,00	0,00	0,00	0,00	0,00	0,00	0,00
6. Inversiones reales	0,00	0,00	0,00	0,00	0,00	0,00	0,00
7. Transferencias de capital	0,00	0,00	0,00	0,00	0,00	0,00	0,00
8. Activos financieros	0,00	0,00	0,00	0,00	0,00	0,00	0,00
9. Pasivos financieros	0,00	0,00	0,00	0,00	0,00	0,00	0,00
Total Gastos	136.542,18	0,00	136.542,18	77.713,50	76.099,69	58.828,68	1.613,81

RESULTADO PRESUPUESTARIO

1. Derechos reconocidos netos	79.066,28
2. Obligaciones reconocidas netas	77.713,50
3. Resultado presupuestario del ejercicio	1.352,78
4. Desviaciones positivas de financiación	0,00
5. Desviaciones negativas de financiación	0,00
6. Gastos financ. remanente de tesorería	0,00
Resultado Presup. Ajust. (3-4+5+6)	1.352,78

ESTADO DE REMANENTE DE TESORERÍA

1. Fondos líquidos.	1.882,79
2. Derechos pendientes de cobro ...	8,21
Del presupuesto corriente	0,00
De Presupuestos cerrados de operaciones no presupuestarias cobros realizados ptes. de aplic. definitiva.	8,23
cobros realizados ptes. de aplic. definitiva.	0,02
3. Obligaciones pendientes de Pago ...	755,53
Del presupuesto corriente	1.613,81
De presupuestos cerrados	0,00
De operaciones no presupuestarias	2.463,70
Pagos realizados ptes. de aplic. definitiva	3.321,98
I. Remanentes de tesorería total (1 + 2 - 3)	1.135,47
II. Saldos de dudoso cobro	0,00
III. Exceso de financiación afectada.	0,00
IV. Remanente de Tesorería para gastos generales (I - II - III)	1.135,47

ESTADO DE TESORERÍA

Existencias iniciales	2.739,03
Pagos	103.831,77
Cobros	102.975,53
Existencias finales	1.882,79

LIQUIDACIÓN DE EJERCICIOS CERRADOS

Obligaciones pendientes de pago		Prescripciones		Pagos realizados		Obligac. Ptes. pago a 31 de diciembre	
Obligac. Ptes. de pago a 1 de enero	Modificaciones saldo inicial y anulaciones	Total Obligaciones		Pagos realizados		Obligac. Ptes. pago a 31 de diciembre	
4.488,44	0,00	4.488,44	0,00	4.488,44		0,00	
Derechos pendientes de cobro		Total derechos cancelados		Recaudación		Pendientes. de cobro a 31 de diciembre	
Pendientes de cobro a 1 de enero	Modificaciones saldo inicial	Total Derechos anulados		Recaudación		Pendientes. de cobro a 31 de diciembre	
0,00	0,00	0,00	0,00	0,00		0,00	

INDICADORES PRESUPUESTARIOS

Índice de modificaciones presupuestarias (%)	0,00	Indicador de transferencias recibidas (%)	73,36
Grado de ejecución de ingresos (%)	57,91	Autonomía Fiscal (%)	0,00
Grado de ejecución de gastos (%)	56,92	Gastos por habitante (€/hab.)	12,48
Grado de realización de los cobros (%)	100,00	Esfuerzo inversor (%)	0,00
Grado de realización de los pagos (%)	97,92	Ahorro neto (%)	1,71
Ingresos por habitante (€/hab.)	12,70		
Ingresos tributarios por habitante (€/hab.)	0,00		

Nombre Entidad Dependiente: P.M. Museo Histórico de las Merindades

BALANCE DE SITUACIÓN			
ACTIVO		PASIVO	
A) Inmovilizado	5.049,48	A) Fondos propios	7.536,45
I. Inversiones destinadas al uso general	0,00	I. Patrimonio	0,00
II. Inmovilizaciones inmateriales	0,00	II. Reservas	0,00
III. Inmovilizaciones materiales	5.049,48	III. Resultados de ejercicios anteriores	6.183,67
IV. Inversiones gestionadas	0,00	IV. Resultados del ejercicio	1.352,78
V. Patrimonio público del suelo	0,00	B) Provisiones para riesgos y gastos	0,00
VI. Inversiones financieras permanentes	0,00	C) Acreedores a largo plazo	0,00
VII. Deudores no presupuestarios a largo plazo	0,00	I. Emisiones de obligaciones y otros valores negociables	0,00
B) Gastos distribuir en varios ejercicios	0,00	II. Otras deudas a largo plazo	0,00
C) Gasto circulante	6.564,50	III. Desembolsos ptes. sobre acciones no exigidos	0,00
I. Existencias	0,00	D) Acreedores a corto plazo	4.077,53
II. Deudores	4.681,71	I. Emisiones de obligaciones y otros valores negociables	0,00
III. Inversiones financieras temporales	0,00	II. Otras deudas a corto plazo	0,00
IV. Tesorería	1.882,79	III. Acreedores	4.077,53
V. Ajustes por periodificación	0,00	IV. Ajustes por periodificación	0,00
Total Activo (A + B + C)	11.613,98	Total Pasivo (A + B + C + D)	11.613,98

CUENTA DE RESULTADOS ECONÓMICO-PATRIMONIAL			
D E B E		H A B E R	
A) Gastos	77.713,50	B) Ingresos	79.066,28
1. Reduc. de existenc. product. term. y en	0,00	1. Ventas y prestaciones de servicios	0,00
2. Aprovisionamientos	0,00	2. Aumento de existencias de product. terminados y en fabr.	0,00
3. Gastos func. servic. y prestac. sociales	77.713,50	3. Ingresos de gestión ordinaria	0,00
a. Gastos de personal	58.917,05	a. Ingresos tributarios	0,00
b. Prestaciones sociales	0,00	b. Ingresos urbanísticos	0,00
c. Dotaciones para amortización del inmovilizado	0,00	4. Otros ingresos de gestión ordinaria	21.066,28
d. Variación de provisiones de tráfico	0,00	a. Reintegros	0,00
e. Otros gastos de gestión	18.796,45	b. Trabajos realizados por la entidad	0,00
f. Gastos financieros y asimilables	0,00	c. Otros ingresos de gestión	21.066,28
g. Variaciones en provisiones de inversiones financiera	0,00	d. Ingresos de participaciones en capital	0,00
h. Diferencias negativas de cambio	0,00	e. Ingresos en otros valores negociables	0,00
i. Gastos de operaciones de intercambio financiero	0,00	f. Otros intereses e ingresos asimilados	0,00
4. Transferencias y subvenciones	0,00	g. Diferencias positivas de cambio	0,00
a. Transferencias y subvenciones corrientes	0,00	h. Ingresos de operaciones de intercambio financiero	0,00
b. Transferencias y subvenciones de capital	0,00	5. Transferencias y subvenciones	58.000,00
5. Pérdidas y gastos extraordinarios	0,00	a. Transferencias corrientes	58.000,00
		b. Subvenciones corrientes	0,00
		c. Transferencias de capital	0,00
		d. Subvenciones de capital	0,00
		6. Ganancias e ingresos extraordinarios	0,00
AHORRO	1.352,78	DESAHORRO	0,00

INDICADORES FINANCIEROS	
Endeudamiento	0,00
Carga financiera por habitante	0,00

LIQUIDACIÓN DEL PRESUPUESTO

Presupuesto de Ingresos	Previsión inicial	Modificaciones	Previsión Definitiva	Derechos Reconocidos	Derechos reconocidos netos	Recaudación neta	Derechos Ptes. de cobro
1 Impuestos directos	0,00	0,00	0,00	0,00	0,00	0,00	0,00
2 Impuestos indirectos	0,00	0,00	0,00	0,00	0,00	0,00	0,00
3 Tasas y otros ingresos	720.990,00	0,00	720.990,00	410.884,50	409.245,50	409.245,50	0,00
4 Transferencias corrientes	4.516.718,00	0,00	4.516.718,00	3.123.883,07	3.122.635,07	3.122.635,07	0,00
5 Ingresos patrimoniales	50.000,00	0,00	50.000,00	12.866,54	12.866,54	12.866,54	0,00
6 Enajenación de inversiones reale	0,00	0,00	0,00	0,00	0,00	0,00	0,00
7 Transferencias de capital	4.004.218,00	1.200.000,00	5.204.218,00	0,00	0,00	0,00	0,00
8 Activos financieros	0,00	443.960,58	443.960,58	0,00	0,00	0,00	0,00
9 Pasivos financieros	0,00	2.800.000,00	2.800.000,00	1.209.748,51	1.209.748,51	1.209.748,51	0,00
10 Total Ingresos	9.291.926,00	4.443.960,58	13.735.886,58	4.757.382,62	4.754.495,62	4.754.495,62	0,00

Presupuesto de Gastos	Crédito Inicial	Modificaciones	Crédito Definitivo	Obligaciones Reconocidas	Pagos Líquidos	Remanentes Crédito	Obligac. Ptes. de pago
1. Gastos de personal	703.620,00	0,00	703.620,00	565.287,37	565.287,37	138.332,63	0,00
2. Gastos en bienes corrientes y servicios	3.239.120,00	443.960,58	3.683.080,58	2.725.863,65	2.677.388,65	957.216,93	48.475,00
3. Gastos financieros	0,00	0,00	0,00	0,00	0,00	0,00	0,00
4. Transferencias corrientes	892.000,00	0,00	892.000,00	481.754,68	481.754,68	410.245,32	0,00
6. Inversiones reales	4.391.186,00	0,00	4.391.186,00	30.779,37	30.779,37	4.360.406,63	0,00
7. Transferencias de capital	66.000,00	4.000.000,00	4.066.000,00	1.209.748,51	1.209.748,51	2.856.251,49	0,00
8. Activos financieros	0,00	0,00	0,00	0,00	0,00	0,00	0,00
9. Pasivos financieros	0,00	0,00	0,00	0,00	0,00	0,00	0,00
Total Gastos	9.291.926,00	4.443.960,58	13.735.886,58	5.013.433,58	4.964.958,58	8.722.453,00	48.475,00

RESULTADO PRESUPUESTARIO

1. Derechos reconocidos netos	4.754.495,62
2. Obligaciones reconocidas netas	5.013.433,58
3. Resultado presupuestario del ejercicio	-258.937,96
4. Desviaciones positivas de financiac.	0,00
5. Desviaciones negativas de financ.	0,00
6. Gastos financ. remanente de tesorería	1.498.135,56
Resultado Presup. Ajust. (3-4+5+6)	1.239.197,60

ESTADO DE REMANENTE DE TESORERÍA

1. Fondos líquidos.	312.850,96
2. Derechos pendientes de cobro ...	31.120,56
Del presupuesto corriente	0,00
De Presupuestos cerrados de operaciones no presupuestarias cobros realizados ptes. de aplic. definitiva.	28.956,92
cobros realizados ptes. de aplic. definitiva.	2.163,64
3. Obligaciones pendientes de Pago ...	92.915,04
Del presupuesto corriente	48.475,00
De presupuestos cerrados de operaciones no presupuestarias Pagos realizados ptes. de aplic. definitiva	0,00
Pagos realizados ptes. de aplic. definitiva	44.440,04
I. Remanentes de tesorería total (1 + 2 - 3)	251.056,48
II. Saldos de dudoso cobro	0,00
III. Exceso de financiación afectada.	0,00
IV. Remanente de Tesorería para gastos generales (I - II - III)	251.056,48

ESTADO DE TESORERÍA

Existencias iniciales	513.006,13
Pagos	6.272.189,89
Cobros	6.072.034,72
Existencias finales	312.850,96

LIQUIDACIÓN DE EJERCICIOS CERRADOS

Obligaciones pendientes de pago	Obligac. Ptes. de pago a 1 de enero	Modificaciones saldo inicial y anulaciones	Total Obligaciones	Prescripciones	Pagos realizados	Obligac. Ptes. pago a 31 de diciembre
	360.180,58	0,00	360.180,58	0,00	360.180,58	0,00
Derechos pendientes de cobro	Pendientes de cobro a 1 de enero	Modificaciones saldo inicial	Total Derechos anulados	Total derechos cancelados	Recaudación	Pendientes. de cobro a 31 de diciembre
	428.956,92	0,00	0,00	0,00	400.000,00	28.956,92

INDICADORES PRESUPUESTARIOS

Índice de modificaciones presupuestarias (%)	47,83	Indicador de transferencias recibidas (%)	65,68
Grado de ejecución de ingresos (%)	34,61	Autonomía Fiscal (%)	0,00
Grado de ejecución de gastos (%)	36,50	Gastos por habitante (€/hab.)	13,35
Grado de realización de los cobros (%)	100,00	Esfuerzo inversor (%)	24,74
Grado de realización de los pagos (%)	99,03	Ahorro neto (%)	-6,44
Ingresos por habitante (€/hab.)	12,66		
Ingresos tributarios por habitante (€/hab.)	1,09		

Nombre Entidad Dependiente: Instituto Provincial para el deporte y Juventud

BALANCE DE SITUACIÓN

ACTIVO		PASIVO	
A) Inmovilizado	891.583,04	A) Fondos propios	-67.108,99
I. Inversiones destinadas al uso general	0,00	I. Patrimonio	6.331.779,02
II. Inmovilizaciones inmateriales	0,00	II. Reservas	0,00
III. Inmovilizaciones materiales	891.583,04	III. Resultados de ejercicios anteriores	-4.920.207,37
IV. Inversiones gestionadas	0,00	IV. Resultados del ejercicio	-1.478.680,64
V. Patrimonio público del suelo	0,00	B) Provisiones para riesgos y gastos	0,00
VI. Inversiones financieras permanentes	0,00	C) Acreedores a largo plazo	1.209.748,51
VII. Deudores no presupuestarios a largo plazo	0,00	I. Emisiones de obligaciones y otros valores negociables	0,00
B) Gastos distribuir en varios ejercicios	0,00	II. Otras deudas a largo plazo	1.209.748,51
C) Gasto circulante	343.971,52	III. Desembolsos ptes. sobre acciones no exigidos	0,00
I. Existencias	0,00	D) Acreedores a corto plazo	92.915,04
II. Deudores	31.120,56	I. Emisiones de obligaciones y otros valores negociables	0,00
III. Inversiones financieras temporales	0,00	II. Otras deudas a corto plazo	7.244,56
IV. Tesorería	312.850,96	III. Acreedores	85.670,48
V. Ajustes por periodificación	0,00	IV. Ajustes por periodificación	0,00
Total Activo (A + B + C)	1.235.554,56	Total Pasivo (A + B + C + D)	1.235.554,56

CUENTA DE RESULTADOS ECONÓMICO-PATRIMONIAL

DEBE		HABER	
A) Gastos	5.023.427,75	B) Ingresos	3.544.747,11
1. Reduc. de existenc. product. term. y en	0,00	1. Ventas y prestaciones de servicios	0,00
2. Aprovisionamientos	0,00	2. Aumento de existencias de product. terminados y en fabr.	0,00
3. Gastos func. servic. y prestac. sociales	3.331.924,56	3. Ingresos de gestión ordinaria	0,00
a. Gastos de personal	565.287,37	a. Ingresos tributarios	0,00
b. Prestaciones sociales	0,00	b. Ingresos urbanísticos	0,00
c. Dotaciones para amortización del inmovilizado	40.773,54	4. Otros ingresos de gestión ordinaria	422.112,04
d. Variación de provisiones de tráfico	0,00	a. Reintegros	7.875,00
e. Otros gastos de gestión	2.725.863,65	b. Trabajos realizados por la entidad	0,00
f. Gastos financieros y asimilables	0,00	c. Otros ingresos de gestión	401.370,50
g. Variaciones en provisiones de inversiones financiera	0,00	d. Ingresos de participaciones en capital	0,00
h. Diferencias negativas de cambio	0,00	e. Ingresos en otros valores negociables	0,00
i. Gastos de operaciones de intercambio financiero	0,00	f. Otros intereses e ingresos asimilados	12.866,54
4. Transferencias y subvenciones	1.691.503,19	g. Diferencias positivas de cambio	0,00
a. Transferencias y subvenciones corrientes	481.754,68	h. Ingresos de operaciones de intercambio financiero	0,00
b. Transferencias y subvenciones de capital	1.209.748,51	5. Transferencias y subvenciones	3.122.635,07
5. Pérdidas y gastos extraordinarios	0,00	a. Transferencias corrientes	2.542.487,35
AHORRO	0,00	b. Subvenciones corrientes	580.147,72
		c. Transferencias de capital	0,00
		d. Subvenciones de capital	0,00
		6. Ganancias e ingresos extraordinarios	0,00
		DESAHORRO	1.478.680,64

INDICADORES FINANCIEROS

Endeudamiento	0,00
Carga financiera por habitante	0,00

**ANEXO VI.7: ESTADOS PRESUPUESTARIOS Y FINANCIEROS DE LAS SOCIEDADES
MERCANTILES Y ENTIDADES PÚBLICAS EMPRESARIALES. PROVINCIA DE
BURGOS**

Entidad Principal	SS.MM/EPEs	Modelo	Página
Briviesca	Sociedad Municipal de promoción del Suelo y la Vivienda S.L.	Abreviado	2
Burgos	Estacionamientos y Garajes, S .A. (PARKIMUSA)	PYM	3
Burgos	Sociedad Municipal de Aguas, S.A.	Abreviado	4
Frías	Enerfrías	PYM	5
Miranda de Ebro	Empresa Municipal de Vivienda de Miranda de Ebro, S.A. (VIRANDA)	Abreviado	6
Pancorbo	Pancorbo Sociedad de Desarrollo, S.L.	PYM	7
Roa	Sociedad Municipal del Suelo y la Vivienda	PYM	8
Valle de Tobalina	Servicios Municipales Tobalina S.A.	PYM	9
Villagonzalo Pedernales	Sociedad municipal de desarrollo de urbanismo y vivienda	PYM	10
Diputación de Burgos	Sociedad Desarrollo de la Provincia de Burgos	PYM	11

BALANCE ABREVIADO

A) ACTIVO NO CORRIENTE	658.414,88 €	A) PATRIMONIO NETO	3.005,06 €
I. Inmovilizado intangible	0,00 €	A.1) Fondos Propios	3.005,06 €
II. Inmovilizado material	658.414,88 €	I. Capital	3.005,06 €
III. Inversiones inmobiliarias	0,00 €	II. Prima de emisión.	0,00 €
IV. Inversiones en empresas del grupo y asoc L.P.	0,00 €	III. Reservas.	0,00 €
V. Inversiones financieras a L.P.	0,00 €	IV. (Acciones y participaciones en patrimonio propias).	0,00 €
VI. Activos por impuesto diferido	0,00 €	V. Resultados de ejercicios anteriores.	0,00 €
B) ACTIVO CORRIENTE	3.005,06 €	VI. Otras aportaciones de socios.	0,00 €
I. Activos no corrientes mantenidos para la venta	0,00 €	VII. Resultados de ejercicio.	0,00 €
II. Existencias	0,00 €	VIII. (Dividendo a cuenta).	0,00 €
III. Deudores comerciales y otras cuentas a cobrar	0,00 €	IX. Otros instrumentos de patrimonio neto.	0,00 €
1. Clientes por ventas y prestaciones de servicios	0,00 €	A-2) Ajustes por cambios de valor.	0,00 €
2. Accionistas(Socios) por desembolsos exigidos	0,00 €	A-3) Subvenciones, donaciones y legados recibidos	0,00 €
3. Otros deudores	0,00 €	B) PASIVO NO CORRIENTE	0,00 €
IV. Invers. en empresas del grupo y asoc. a C.P.	0,00 €	I. Provisiones a largo plazo.	0,00 €
V. Inversiones financieras a corto plazo (C.P.)	0,00 €	II. Deudas a largo plazo.	0,00 €
VI. Periodificaciones a corto plazo	0,00 €	III. Deudas con empresas del grupo y asociadas a largo plazo	0,00 €
VII. Efectivo y otros activos líquidos equivalentes	3.005,06 €	IV. Pasivos por impuesto diferido	0,00 €
TOTAL ACTIVO (A + B)	661.419,94 €	V. Periodificaciones a largo plazo	0,00 €
		C) PASIVO CORRIENTE	658.414,88 €
		I. Pasivos vincul. con activos no corrientes mantenidos para venta.	0,00 €
		II. Provisiones a corto plazo.	0,00 €
		III. Deudas a corto plazo	0,00 €
		IV. Deudas con empresas del grupo y asociadas a corto plazo	0,00 €
		V. Acreedores comerciales y otras cuentas a pagar.	658.414,88 €
		VI. Periodificaciones a corto plazo	0,00 €
		TOTAL PATRIMONIO NETO Y PASIVO (A+B+C)	661.419,94 €

CUENTA DE PÉRDIDAS Y GANANCIAS ABREVIADA-

1. Importe neto de la cifra de negocios.	0,00 €	12. Ingresos financieros.	0,00 €
2. Variac. existencias productos terminados y en curso de fabric.	0,00 €	13. Gastos financieros.	0,00 €
3. Trabajos realizados por la empresa para su a activo.	0,00 €	14. Variación valor razonable en instrum. financieros.	0,00 €
4. Aprovisionamientos.	0,00 €	15. Diferencias de cambio.	0,00 €
5. Otros ingresos de explotación.	0,00 €	16. Deterioro y result. enajen. de instrum. financieros.	0,00 €
6. Gastos de Personal.	0,00 €	B) RESULTADO FINANCIERO (12+13+14+15+16)	0,00 €
7. Otros gastos de explotación.	0,00 €	C) RESULTADO ANTES DE IMPUESTOS (A+B)	0,00 €
8. Amortizaciones del inmovilizado.	0,00 €	17. Impuestos sobre beneficios.	0,00 €
9. Imputación subven. de inmovil. no financiero y otras.	0,00 €	D) RESULTADO DEL EJERCICIO (C+17)	0,00 €
10. Excesos de provisiones.	0,00 €		
11. Deterioro y resultado por enajenaciones del inmovilizado.	0,00 €		
A) RESULTADO DE EXPLOTACION (1+2+3+4+5+6+7+8+9+10+11)	0,00 €		

INDICADORES DE LA ACTIVIDAD ECONÓMICO-FINANCIERA - (%)

Liquidez	0,46	Garantía	0,00	Estabilidad	21.910,21
Disponibilidad o Tesorería	0,00	Firmeza	0,00	Acumulación	0,00
Inmovilización	21.910,21	Endeudamiento General	0,00		

BALANCE ABREVIADO

A) ACTIVO NO CORRIENTE	4.082.019,12 €	A) PATRIMONIO NETO	4.478.670,79 €
I. Inmovilizado intangible	102.652,16 €	A.1) Fondos Propios	973.557,39 €
II. Inmovilizado material	3.979.327,89 €	I. Capital	108.182,18 €
III. Inversiones inmobiliarias	0,00 €	II. Prima de emisión.	0,00 €
IV. Inversiones en empresas del grupo y asoc L.P.	0,00 €	III. Reservas.	1.468.418,00 €
V. Inversiones financieras a L.P.	39,07 €	IV. (Acciones y participaciones en patrimonio propias).	0,00 €
VI. Activos por impuesto diferido	0,00 €	V. Resultados de ejercicios anteriores.	-523.166,57 €
B) ACTIVO CORRIENTE	2.885.126,52 €	VI. Otras aportaciones de socios.	0,00 €
I. Activos no corrientes mantenidos para la venta	0,00 €	VII. Resultados de ejercicio.	-79.876,22 €
II. Existencias	0,00 €	VIII. (Dividendo a cuenta).	0,00 €
III. Deudores comerciales y otras cuentas a cobrar	2.744.919,84 €	IX. Otros instrumentos de patrimonio neto.	0,00 €
1. Clientes por ventas y prestaciones de servicios	111.042,91 €	A-2) Ajustes por cambios de valor.	0,00 €
2. Accionistas(Socios) por desembolsos exigidos	0,00 €	A-3) Subvenciones, donaciones y legados recibidos	3.505.113,40 €
3. Otros deudores	2.633.876,93 €	B) PASIVO NO CORRIENTE	0,00 €
IV. Invers. en empresas del grupo y asoc. a C.P.	0,00 €	I. Provisiones a largo plazo.	0,00 €
V. Inversiones financieras a corto plazo (C.P.)	0,00 €	II. Deudas a largo plazo.	0,00 €
VI. Periodificaciones a corto plazo	865,20 €	III. Deudas con empresas del grupo y asociadas a largo plazo	0,00 €
VII. Efectivo y otros activos líquidos equivalentes	139.341,48 €	IV. Pasivos por impuesto diferido	0,00 €
TOTAL ACTIVO (A + B)	6.967.145,64 €	V. Periodificaciones a largo plazo	0,00 €
		C) PASIVO CORRIENTE	2.488.474,85 €
		I. Pasivos vincul. con activos no corrientes mantenidos para venta.	0,00 €
		II. Provisiones a corto plazo.	0,00 €
		III. Deudas a corto plazo	17.008,07 €
		IV. Deudas con empresas del grupo y asociadas a corto plazo	0,00 €
		V. Acreedores comerciales y otras cuentas a pagar.	2.471.466,78 €
		VI. Periodificaciones a corto plazo	0,00 €
		TOTAL PATRIMONIO NETO Y PASIVO (A+B+C)	6.967.145,64 €

CUENTA DE PÉRDIDAS Y GANANCIAS ABREVIADA-

1. Importe neto de la cifra de negocios.	459.355,72 €	12. Ingresos financieros.	2.336,90 €
2. Variac. existencias productos terminados y en curso de fabric.	0,00 €	13. Gastos financieros.	-7,98 €
3. Trabajos realizados por la empresa para su a activo.	0,00 €	14. Variación valor razonable en instrum. financieros.	0,00 €
4. Aprovisionamientos.	-3.351,72 €	15. Diferencias de cambio.	0,00 €
5. Otros ingresos de explotación.	1.732.229,08 €	16. Deterioro y result. enajen. de instrum. financieros.	0,00 €
6. Gastos de Personal.	-455.178,14 €	B) RESULTADO FINANCIERO (12+13+14+15+16)	2.328,92 €
7. Otros gastos de explotación.	-1.697.638,04 €	C) RESULTADO ANTES DE IMPUESTOS (A+B)	-79.876,22 €
8. Amortizaciones del inmovilizado.	-31.065,23 €	17. Impuestos sobre beneficios.	0,00 €
9. Imputación subven. de inmovil. no financiero y otras.	15.675,17 €	D) RESULTADO DEL EJERCICIO (C+17)	-79.876,22 €
10. Excesos de provisiones.	0,00 €		
11. Deterioro y resultado por enajenaciones del inmovilizado.	-102.231,98 €		
A) RESULTADO DE EXPLOTACION (1+2+3+4+5+6+7+8+9+10+11)	-82.205,14 €		

INDICADORES DE LA ACTIVIDAD ECONÓMICO-FINANCIERA - (%)

Liquidez	115,94	Garantía	40.963,76	Estabilidad	419,29
Disponibilidad o Tesorería	819,27	Firmeza	0,00	Acumulación	150,83
Inmovilización	419,29	Endeudamiento General	0,24		

BALANCE ABREVIADO

A) ACTIVO NO CORRIENTE	176.567.666,91 €	A) PATRIMONIO NETO	122.021.308,45 €
I. Inmovilizado intangible	9.553.052,42 €	A.1) Fondos Propios	4.800.418,85 €
II. Inmovilizado material	166.966.523,51 €	I. Capital	61.000,00 €
III. Inversiones inmobiliarias	0,00 €	II. Prima de emisión.	0,00 €
IV. Inversiones en empresas del grupo y asoc L.P.	0,00 €	III. Reservas.	0,00 €
V. Inversiones financieras a L.P.	48.090,98 €	IV. (Acciones y participaciones en patrimonio propias).	0,00 €
VI. Activos por impuesto diferido	0,00 €	V. Resultados de ejercicios anteriores.	-1.172,53 €
B) ACTIVO CORRIENTE	7.844.820,13 €	VI. Otras aportaciones de socios.	0,00 €
I. Activos no corrientes mantenidos para la venta	0,00 €	VII. Resultados de ejercicio.	4.740.591,38 €
II. Existencias	1.281.685,78 €	VIII. (Dividendo a cuenta).	0,00 €
III. Deudores comerciales y otras cuentas a cobrar	1.736.760,03 €	IX. Otros instrumentos de patrimonio neto.	0,00 €
1. Clientes por ventas y prestaciones de servicios	964.266,13 €	A-2) Ajustes por cambios de valor.	0,00 €
2. Accionistas(Socios) por desembolsos exigidos	0,00 €	A-3) Subvenciones, donaciones y legados recibidos	117.220.889,60 €
3. Otros deudores	772.493,90 €	B) PASIVO NO CORRIENTE	58.225.330,48 €
IV. Invers. en empresas del grupo y asoc. a C.P.	0,00 €	I. Provisiones a largo plazo.	0,00 €
V. Inversiones financieras a corto plazo (C.P.)	2.400,00 €	II. Deudas a largo plazo.	7.987.806,35 €
VI. Periodificaciones a corto plazo	0,00 €	III. Deudas con empresas del grupo y asociadas a largo plazo	0,00 €
VII. Efectivo y otros activos líquidos equivalentes	4.823.974,32 €	IV. Pasivos por impuesto diferido	50.237.524,13 €
TOTAL ACTIVO (A + B)	184.412.487,04 €	V. Periodificaciones a largo plazo	0,00 €
		C) PASIVO CORRIENTE	4.165.848,11 €
		I. Pasivos vincul. con activos no corrientes mantenidos para venta.	0,00 €
		II. Provisiones a corto plazo.	0,00 €
		III. Deudas a corto plazo	1.455.296,54 €
		IV. Deudas con empresas del grupo y asociadas a corto plazo	0,00 €
		V. Acreedores comerciales y otras cuentas a pagar.	2.710.551,57 €
		VI. Periodificaciones a corto plazo	0,00 €
		TOTAL PATRIMONIO NETO Y PASIVO (A+B+C)	184.412.487,04 €

CUENTA DE PÉRDIDAS Y GANANCIAS ABREVIADA-

1. Importe neto de la cifra de negocios.	16.457.084,17 €	12. Ingresos financieros.	37.438,09 €
2. Variac. existencias productos terminados y en curso de fabric.	0,00 €	13. Gastos financieros.	-279.632,24 €
3. Trabajos realizados por la empresa para su a activo.	362.826,40 €	14. Variación valor razonable en instrum. financieros.	0,00 €
4. Aprovisionamientos.	-6.707.947,74 €	15. Diferencias de cambio.	0,00 €
5. Otros ingresos de explotación.	7.059.124,16 €	16. Deterioro y result. enajen. de instrum. financieros.	0,00 €
6. Gastos de Personal.	-5.132.299,38 €	B) RESULTADO FINANCIERO (12+13+14+15+16)	-242.194,15 €
7. Otros gastos de explotación.	-1.755.566,34 €	C) RESULTADO ANTES DE IMPUESTOS (A+B)	4.755.245,76 €
8. Amortizaciones del inmovilizado.	-4.917.661,96 €	17. Impuestos sobre beneficios.	-14.654,38 €
9. Imputación subven. de inmovil. no financiero y otras.	0,00 €	D) RESULTADO DEL EJERCICIO (C+17)	4.740.591,38 €
10. Excesos de provisiones.	0,00 €		
11. Deterioro y resultado por enajenaciones del inmovilizado.	-368.119,40 €		
A) RESULTADO DE EXPLOTACION (1+2+3+4+5+6+7+8+9+10+11)	4.997.439,91 €		

INDICADORES DE LA ACTIVIDAD ECONÓMICO-FINANCIERA - (%)

Liquidez	157,55	Garantía	1.952,88	Estabilidad	1.380,71
Disponibilidad o Tesorería	331,48	Firmeza	2.090,27	Acumulación	0,00
Inmovilización	3.678,17	Endeudamiento General	0,83		

BALANCE ABREVIADO

A) ACTIVO NO CORRIENTE	371.949,05 €	A) PATRIMONIO NETO	532.718,30 €
I. Inmovilizado intangible	0,00 €	A.1) Fondos Propios	523.396,76 €
II. Inmovilizado material	371.949,05 €	I. Capital	368.909,86 €
III. Inversiones inmobiliarias	0,00 €	II. Prima de emisión.	0,00 €
IV. Inversiones en empresas del grupo y asoc L.P.	0,00 €	III. Reservas.	74.920,94 €
V. Inversiones financieras a L.P.	0,00 €	IV. (Acciones y participaciones en patrimonio propias).	0,00 €
VI. Activos por impuesto diferido	0,00 €	V. Resultados de ejercicios anteriores.	46.070,40 €
B) ACTIVO CORRIENTE	176.933,02 €	VI. Otras aportaciones de socios.	0,00 €
I. Activos no corrientes mantenidos para la venta	0,00 €	VII. Resultados de ejercicio.	33.495,56 €
II. Existencias	0,00 €	VIII. (Dividendo a cuenta).	0,00 €
III. Deudores comerciales y otras cuentas a cobrar	31.880,62 €	IX. Otros instrumentos de patrimonio neto.	0,00 €
1. Clientes por ventas y prestaciones de servicios	31.922,88 €	A-2) Ajustes por cambios de valor.	0,00 €
2. Accionistas(Socios) por desembolsos exigidos	0,00 €	A-3) Subvenciones, donaciones y legados recibidos	9.321,54 €
3. Otros deudores	-42,26 €	B) PASIVO NO CORRIENTE	0,00 €
IV. Invers. en empresas del grupo y asoc. a C.P.	0,00 €	I. Provisiones a largo plazo.	0,00 €
V. Inversiones financieras a corto plazo (C.P.)	0,00 €	II. Deudas a largo plazo.	0,00 €
VI. Periodificaciones a corto plazo	0,00 €	III. Deudas con empresas del grupo y asociadas a largo plazo	0,00 €
VII. Efectivo y otros activos líquidos equivalentes	145.052,40 €	IV. Pasivos por impuesto diferido	0,00 €
TOTAL ACTIVO (A + B)	548.882,07 €	V. Periodificaciones a largo plazo	0,00 €
		C) PASIVO CORRIENTE	16.163,77 €
		I. Pasivos vincul. con activos no corrientes mantenidos para venta.	0,00 €
		II. Provisiones a corto plazo.	0,00 €
		III. Deudas a corto plazo	97,08 €
		IV. Deudas con empresas del grupo y asociadas a corto plazo	0,00 €
		V. Acreedores comerciales y otras cuentas a pagar.	16.066,69 €
		VI. Periodificaciones a corto plazo	0,00 €
		TOTAL PATRIMONIO NETO Y PASIVO (A+B+C)	548.882,07 €

CUENTA DE PÉRDIDAS Y GANANCIAS ABREVIADA-

1. Importe neto de la cifra de negocios.	108.161,02 €	12. Ingresos financieros.	265,98 €
2. Variac. existencias productos terminados y en curso de fabric.	0,00 €	13. Gastos financieros.	-74,19 €
3. Trabajos realizados por la empresa para su a activo.	0,00 €	14. Variación valor razonable en instrum. financieros.	0,00 €
4. Aprovisionamientos.	-11.609,27 €	15. Diferencias de cambio.	0,00 €
5. Otros ingresos de explotación.	49.259,15 €	16. Deterioro y result. enajen. de instrum. financieros.	0,00 €
6. Gastos de Personal.	-41.296,75 €	B) RESULTADO FINANCIERO (12+13+14+15+16)	191,79 €
7. Otros gastos de explotación.	-47.853,07 €	C) RESULTADO ANTES DE IMPUESTOS (A+B)	41.869,46 €
8. Amortizaciones del inmovilizado.	-18.809,28 €	17. Impuestos sobre beneficios.	-8.373,90 €
9. Imputación subven. de inmovil. no financiero y otras.	3.825,87 €	D) RESULTADO DEL EJERCICIO (C+17)	33.495,56 €
10. Excesos de provisiones.	0,00 €		
11. Deterioro y resultado por enajenaciones del inmovilizado.	0,00 €		
A) RESULTADO DE EXPLOTACION (1+2+3+4+5+6+7+8+9+10+11)	41.677,67 €		

INDICADORES DE LA ACTIVIDAD ECONÓMICO-FINANCIERA - (%)

Liquidez	1.094,63	Garantía	565.391,50	Estabilidad	71,06
Disponibilidad o Tesorería	149.415,33	Firmeza	0,00	Acumulación	14,31
Inmovilización	71,06	Endeudamiento General	0,02		

BALANCE ABREVIADO

A) ACTIVO NO CORRIENTE	36.968,77 €	A) PATRIMONIO NETO	7.462.393,10 €
I. Inmovilizado intangible	17.337,46 €	A.1) Fondos Propios	4.974.480,46 €
II. Inmovilizado material	19.631,31 €	I. Capital	638.000,00 €
III. Inversiones inmobiliarias	0,00 €	II. Prima de emisión.	0,00 €
IV. Inversiones en empresas del grupo y asoc L.P.	0,00 €	III. Reservas.	746.273,58 €
V. Inversiones financieras a L.P.	0,00 €	IV. (Acciones y participaciones en patrimonio propias).	0,00 €
VI. Activos por impuesto diferido	0,00 €	V. Resultados de ejercicios anteriores.	0,00 €
B) ACTIVO CORRIENTE	11.535.853,27 €	VI. Otras aportaciones de socios.	0,00 €
I. Activos no corrientes mantenidos para la venta	0,00 €	VII. Resultados de ejercicio.	3.590.206,88 €
II. Existencias	7.899.532,17 €	VIII. (Dividendo a cuenta).	0,00 €
III. Deudores comerciales y otras cuentas a cobrar	13.295,13 €	IX. Otros instrumentos de patrimonio neto.	0,00 €
1. Clientes por ventas y prestaciones de servicios	0,00 €	A-2) Ajustes por cambios de valor.	0,00 €
2. Accionistas(Socios) por desembolsos exigidos	0,00 €	A-3) Subvenciones, donaciones y legados recibidos	2.487.912,64 €
3. Otros deudores	13.295,13 €	B) PASIVO NO CORRIENTE	3.026.548,37 €
IV. Invers. en empresas del grupo y asoc. a C.P.	1.203.600,00 €	I. Provisiones a largo plazo.	0,00 €
V. Inversiones financieras a corto plazo (C.P.)	0,00 €	II. Deudas a largo plazo.	0,00 €
VI. Periodificaciones a corto plazo	0,00 €	III. Deudas con empresas del grupo y asociadas a largo plazo	0,00 €
VII. Efectivo y otros activos líquidos equivalentes	2.419.425,97 €	IV. Pasivos por impuesto diferido	0,00 €
TOTAL ACTIVO (A + B)	11.572.822,04 €	V. Periodificaciones a largo plazo	0,00 €
		C) PASIVO CORRIENTE	1.083.880,57 €
		I. Pasivos vincul. con activos no corrientes mantenidos para venta.	0,00 €
		II. Provisiones a corto plazo.	0,00 €
		III. Deudas a corto plazo	0,00 €
		IV. Deudas con empresas del grupo y asociadas a corto plazo	0,00 €
		V. Acreedores comerciales y otras cuentas a pagar.	178.762,00 €
		VI. Periodificaciones a corto plazo	905.118,57 €
		TOTAL PATRIMONIO NETO Y PASIVO (A+B+C)	11.572.822,04 €

CUENTA DE PÉRDIDAS Y GANANCIAS ABREVIADA-

1. Importe neto de la cifra de negocios.	16.277.347,73 €	12. Ingresos financieros.	30.795,24 €
2. Variac. existencias productos terminados y en curso de fabric.	-8.147.237,08 €	13. Gastos financieros.	-189.144,65 €
3. Trabajos realizados por la empresa para su a activo.	0,00 €	14. Variación valor razonable en instrum. financieros.	0,00 €
4. Aprovisionamientos.	-3.605.952,29 €	15. Diferencias de cambio.	0,00 €
5. Otros ingresos de explotación.	3.863,49 €	16. Deterioro y result. enajen. de instrum. financieros.	0,00 €
6. Gastos de Personal.	-242.577,55 €	B) RESULTADO FINANCIERO (12+13+14+15+16)	-158.349,41 €
7. Otros gastos de explotación.	-470.772,11 €	C) RESULTADO ANTES DE IMPUESTOS (A+B)	3.661.103,05 €
8. Amortizaciones del inmovilizado.	-13.121,50 €	17. Impuestos sobre beneficios.	-70.896,17 €
9. Imputación subven. de inmovil. no financiero y otras.	0,00 €	D) RESULTADO DEL EJERCICIO (C+17)	3.590.206,88 €
10. Excesos de provisiones.	0,00 €		
11. Deterioro y resultado por enajenaciones del inmovilizado.	17.901,77 €		
A) RESULTADO DE EXPLOTACION (1+2+3+4+5+6+7+8+9+10+11)	3.819.452,46 €		

INDICADORES DE LA ACTIVIDAD ECONÓMICO-FINANCIERA - (%)

Liquidez	335,49	Garantía	0,00	Estabilidad	0,74
Disponibilidad o Tesorería	0,00	Firmeza	0,00	Acumulación	15,00
Inmovilización	0,74	Endeudamiento General	0,00		

BALANCE ABREVIADO

A) ACTIVO NO CORRIENTE	560,10 €	A) PATRIMONIO NETO	4.477,02 €
I. Inmovilizado intangible	52,44 €	A.1) Fondos Propios	4.477,02 €
II. Inmovilizado material	0,00 €	I. Capital	6.000,00 €
III. Inversiones inmobiliarias	0,00 €	II. Prima de emisión.	0,00 €
IV. Inversiones en empresas del grupo y asoc L.P.	0,00 €	III. Reservas.	0,00 €
V. Inversiones financieras a L.P.	0,00 €	IV. (Acciones y participaciones en patrimonio propias).	0,00 €
VI. Activos por impuesto diferido	507,66 €	V. Resultados de ejercicios anteriores.	-309,48 €
B) ACTIVO CORRIENTE	3.943,59 €	VI. Otras aportaciones de socios.	0,00 €
I. Activos no corrientes mantenidos para la venta	0,00 €	VII. Resultados de ejercicio.	-1.213,50 €
II. Existencias	0,00 €	VIII. (Dividendo a cuenta).	0,00 €
III. Deudores comerciales y otras cuentas a cobrar	857,08 €	IX. Otros instrumentos de patrimonio neto.	0,00 €
1. Clientes por ventas y prestaciones de servicios	0,00 €	A-2) Ajustes por cambios de valor.	0,00 €
2. Accionistas(Socios) por desembolsos exigidos	0,00 €	A-3) Subvenciones, donaciones y legados recibidos	0,00 €
3. Otros deudores	857,08 €	B) PASIVO NO CORRIENTE	0,00 €
IV. Invers. en empresas del grupo y asoc. a C.P.	0,00 €	I. Provisiones a largo plazo.	0,00 €
V. Inversiones financieras a corto plazo (C.P.)	0,00 €	II. Deudas a largo plazo.	0,00 €
VI. Periodificaciones a corto plazo	0,00 €	III. Deudas con empresas del grupo y asociadas a largo plazo	0,00 €
VII. Efectivo y otros activos líquidos equivalentes	3.086,51 €	IV. Pasivos por impuesto diferido	0,00 €
TOTAL ACTIVO (A + B)	4.503,69 €	V. Periodificaciones a largo plazo	0,00 €
		C) PASIVO CORRIENTE	26,67 €
		I. Pasivos vincul. con activos no corrientes mantenidos para venta.	0,00 €
		II. Provisiones a corto plazo.	0,00 €
		III. Deudas a corto plazo	0,00 €
		IV. Deudas con empresas del grupo y asociadas a corto plazo	0,00 €
		V. Acreedores comerciales y otras cuentas a pagar.	26,67 €
		VI. Periodificaciones a corto plazo	0,00 €
		TOTAL PATRIMONIO NETO Y PASIVO (A+B+C)	4.503,69 €

CUENTA DE PÉRDIDAS Y GANANCIAS ABREVIADA-

1. Importe neto de la cifra de negocios.	0,00 €	12. Ingresos financieros.	0,44 €
2. Variac. existencias productos terminados y en curso de fabric.	0,00 €	13. Gastos financieros.	0,00 €
3. Trabajos realizados por la empresa para su a activo.	0,00 €	14. Variación valor razonable en instrum. financieros.	0,00 €
4. Aprovisionamientos.	-4.000,00 €	15. Diferencias de cambio.	0,00 €
5. Otros ingresos de explotación.	10.016,41 €	16. Deterioro y result. enajen. de instrum. financieros.	0,00 €
6. Gastos de Personal.	0,00 €	B) RESULTADO FINANCIERO (12+13+14+15+16)	0,44 €
7. Otros gastos de explotación.	-7.611,58 €	C) RESULTADO ANTES DE IMPUESTOS (A+B)	-1.618,00 €
8. Amortizaciones del inmovilizado.	-23,27 €	17. Impuestos sobre beneficios.	404,50 €
9. Imputación subven. de inmovil. no financiero y otras.	0,00 €	D) RESULTADO DEL EJERCICIO (C+17)	-1.213,50 €
10. Excesos de provisiones.	0,00 €		
11. Deterioro y resultado por enajenaciones del inmovilizado.	0,00 €		
A) RESULTADO DE EXPLOTACION (1+2+3+4+5+6+7+8+9+10+11)	-1.618,44 €		

INDICADORES DE LA ACTIVIDAD ECONÓMICO-FINANCIERA - (%)

Liquidez	14.786,61	Garantía	0,00	Estabilidad	12,51
Disponibilidad o Tesorería	0,00	Firmeza	0,00	Acumulación	0,00
Inmovilización	12,51	Endeudamiento General	0,00		

BALANCE ABREVIADO

A) ACTIVO NO CORRIENTE	0,00 €	A) PATRIMONIO NETO	3.005,06 €
I. Inmovilizado intangible	0,00 €	A.1) Fondos Propios	3.005,06 €
II. Inmovilizado material	0,00 €	I. Capital	3.005,06 €
III. Inversiones inmobiliarias	0,00 €	II. Prima de emisión.	0,00 €
IV. Inversiones en empresas del grupo y asoc L.P.	0,00 €	III. Reservas.	0,00 €
V. Inversiones financieras a L.P.	0,00 €	IV. (Acciones y participaciones en patrimonio propias).	0,00 €
VI. Activos por impuesto diferido	0,00 €	V. Resultados de ejercicios anteriores.	0,00 €
B) ACTIVO CORRIENTE	276.274,40 €	VI. Otras aportaciones de socios.	0,00 €
I. Activos no corrientes mantenidos para la venta	0,00 €	VII. Resultados de ejercicio.	0,00 €
II. Existencias	352.558,78 €	VIII. (Dividendo a cuenta).	0,00 €
III. Deudores comerciales y otras cuentas a cobrar	-82.627,06 €	IX. Otros instrumentos de patrimonio neto.	0,00 €
1. Clientes por ventas y prestaciones de servicios	-82.815,07 €	A-2) Ajustes por cambios de valor.	0,00 €
2. Accionistas(Socios) por desembolsos exigidos	0,00 €	A-3) Subvenciones, donaciones y legados recibidos	0,00 €
3. Otros deudores	188,01 €	B) PASIVO NO CORRIENTE	0,00 €
IV. Invers. en empresas del grupo y asoc. a C.P.	0,00 €	I. Provisiones a largo plazo.	0,00 €
V. Inversiones financieras a corto plazo (C.P.)	0,00 €	II. Deudas a largo plazo.	0,00 €
VI. Periodificaciones a corto plazo	0,00 €	III. Deudas con empresas del grupo y asociadas a largo plazo	0,00 €
VII. Efectivo y otros activos líquidos equivalentes	6.342,68 €	IV. Pasivos por impuesto diferido	0,00 €
TOTAL ACTIVO (A + B)	276.274,40 €	V. Periodificaciones a largo plazo	0,00 €
		C) PASIVO CORRIENTE	273.269,34 €
		I. Pasivos vincul. con activos no corrientes mantenidos para venta.	0,00 €
		II. Provisiones a corto plazo.	0,00 €
		III. Deudas a corto plazo	0,00 €
		IV. Deudas con empresas del grupo y asociadas a corto plazo	0,00 €
		V. Acreedores comerciales y otras cuentas a pagar.	273.269,34 €
		VI. Periodificaciones a corto plazo	0,00 €
		TOTAL PATRIMONIO NETO Y PASIVO (A+B+C)	276.274,40 €

CUENTA DE PÉRDIDAS Y GANANCIAS ABREVIADA-

1. Importe neto de la cifra de negocios.	428.522,61 €	12. Ingresos financieros.	1,80 €
2. Variac. existencias productos terminados y en curso de fabric.	0,00 €	13. Gastos financieros.	66.625,55 €
3. Trabajos realizados por la empresa para su a activo.	0,00 €	14. Variación valor razonable en instrum. financieros.	0,00 €
4. Aprovisionamientos.	-480.705,68 €	15. Diferencias de cambio.	0,00 €
5. Otros ingresos de explotación.	0,00 €	16. Deterioro y result. enajen. de instrum. financieros.	0,00 €
6. Gastos de Personal.	0,00 €	B) RESULTADO FINANCIERO (12+13+14+15+16)	66.627,35 €
7. Otros gastos de explotación.	-14.444,28 €	C) RESULTADO ANTES DE IMPUESTOS (A+B)	0,00 €
8. Amortizaciones del inmovilizado.	0,00 €	17. Impuestos sobre beneficios.	0,00 €
9. Imputación subven. de inmovil. no financiero y otras.	0,00 €	D) RESULTADO DEL EJERCICIO (C+17)	0,00 €
10. Excesos de provisiones.	0,00 €		
11. Deterioro y resultado por enajenaciones del inmovilizado.	0,00 €		
A) RESULTADO DE EXPLOTACION (1+2+3+4+5+6+7+8+9+10+11)	-66.627,35 €		

INDICADORES DE LA ACTIVIDAD ECONÓMICO-FINANCIERA - (%)

Liquidez	-27,92	Garantía	0,00	Estabilidad	0,00
Disponibilidad o Tesorería	0,00	Firmeza	0,00	Acumulación	0,00
Inmovilización	0,00	Endeudamiento General	0,00		

BALANCE ABREVIADO

A) ACTIVO NO CORRIENTE	126.941,61 €	A) PATRIMONIO NETO	70.284,54 €
I. Inmovilizado intangible	960,40 €	A.1) Fondos Propios	45.468,03 €
II. Inmovilizado material	120.612,10 €	I. Capital	60.110,00 €
III. Inversiones inmobiliarias	0,00 €	II. Prima de emisión.	0,00 €
IV. Inversiones en empresas del grupo y asoc L.P.	0,00 €	III. Reservas.	1.116,33 €
V. Inversiones financieras a L.P.	0,00 €	IV. (Acciones y participaciones en patrimonio propias).	0,00 €
VI. Activos por impuesto diferido	5.369,11 €	V. Resultados de ejercicios anteriores.	-12.638,29 €
B) ACTIVO CORRIENTE	262.731,02 €	VI. Otras aportaciones de socios.	0,00 €
I. Activos no corrientes mantenidos para la venta	0,00 €	VII. Resultados de ejercicio.	-3.120,01 €
II. Existencias	15.041,32 €	VIII. (Dividendo a cuenta).	0,00 €
III. Deudores comerciales y otras cuentas a cobrar	43.876,19 €	IX. Otros instrumentos de patrimonio neto.	0,00 €
1. Clientes por ventas y prestaciones de servicios	40.415,28 €	A-2) Ajustes por cambios de valor.	0,00 €
2. Accionistas(Socios) por desembolsos exigidos	0,00 €	A-3) Subvenciones, donaciones y legados recibidos	24.816,51 €
3. Otros deudores	3.460,91 €	B) PASIVO NO CORRIENTE	101.590,27 €
IV. Invers. en empresas del grupo y asoc. a C.P.	0,00 €	I. Provisiones a largo plazo.	0,00 €
V. Inversiones financieras a corto plazo (C.P.)	132.000,00 €	II. Deudas a largo plazo.	101.590,27 €
VI. Periodificaciones a corto plazo	0,00 €	III. Deudas con empresas del grupo y asociadas a largo plazo	0,00 €
VII. Efectivo y otros activos líquidos equivalentes	71.813,51 €	IV. Pasivos por impuesto diferido	0,00 €
TOTAL ACTIVO (A + B)	389.672,63 €	V. Periodificaciones a largo plazo	0,00 €
		C) PASIVO CORRIENTE	217.797,82 €
		I. Pasivos vincul. con activos no corrientes mantenidos para venta.	0,00 €
		II. Provisiones a corto plazo.	0,00 €
		III. Deudas a corto plazo	0,00 €
		IV. Deudas con empresas del grupo y asociadas a corto plazo	0,00 €
		V. Acreedores comerciales y otras cuentas a pagar.	217.797,82 €
		VI. Periodificaciones a corto plazo	0,00 €
		TOTAL PATRIMONIO NETO Y PASIVO (A+B+C)	389.672,63 €

CUENTA DE PÉRDIDAS Y GANANCIAS ABREVIADA-

1. Importe neto de la cifra de negocios.	1.072.356,33 €	12. Ingresos financieros.	1.863,11 €
2. Variac. existencias productos terminados y en curso de fabric.	0,00 €	13. Gastos financieros.	-33,71 €
3. Trabajos realizados por la empresa para su a activo.	0,00 €	14. Variación valor razonable en instrum. financieros.	0,00 €
4. Aprovisionamientos.	-156.843,40 €	15. Diferencias de cambio.	0,00 €
5. Otros ingresos de explotación.	5.099,62 €	16. Deterioro y result. enajen. de instrum. financieros.	0,00 €
6. Gastos de Personal.	-852.772,45 €	B) RESULTADO FINANCIERO (12+13+14+15+16)	1.829,40 €
7. Otros gastos de explotación.	-64.482,56 €	C) RESULTADO ANTES DE IMPUESTOS (A+B)	-4.160,01 €
8. Amortizaciones del inmovilizado.	-12.907,07 €	17. Impuestos sobre beneficios.	1.040,00 €
9. Imputación subven. de inmovil. no financiero y otras.	3.307,82 €	D) RESULTADO DEL EJERCICIO (C+17)	-3.120,01 €
10. Excesos de provisiones.	0,00 €		
11. Deterioro y resultado por enajenaciones del inmovilizado.	252,30 €		
A) RESULTADO DE EXPLOTACION (1+2+3+4+5+6+7+8+9+10+11)	-5.989,41 €		

INDICADORES DE LA ACTIVIDAD ECONÓMICO-FINANCIERA - (%)

Liquidez	113,72	Garantía	383,57	Estabilidad	86,32
Disponibilidad o Tesorería	0,00	Firmeza	118,72	Acumulación	2,46
Inmovilización	279,19	Endeudamiento General	0,26		

BALANCE ABREVIADO

A) ACTIVO NO CORRIENTE	0,00 €	A) PATRIMONIO NETO	426.771,55 €
I. Inmovilizado intangible	0,00 €	A.1) Fondos Propios	426.771,55 €
II. Inmovilizado material	0,00 €	I. Capital	426.771,55 €
III. Inversiones inmobiliarias	0,00 €	II. Prima de emisión.	0,00 €
IV. Inversiones en empresas del grupo y asoc L.P.	0,00 €	III. Reservas.	0,00 €
V. Inversiones financieras a L.P.	0,00 €	IV. (Acciones y participaciones en patrimonio propias).	0,00 €
VI. Activos por impuesto diferido	0,00 €	V. Resultados de ejercicios anteriores.	0,00 €
B) ACTIVO CORRIENTE	407.228,46 €	VI. Otras aportaciones de socios.	0,00 €
I. Activos no corrientes mantenidos para la venta	0,00 €	VII. Resultados de ejercicio.	0,00 €
II. Existencias	404.272,20 €	VIII. (Dividendo a cuenta).	0,00 €
III. Deudores comerciales y otras cuentas a cobrar	2.407,85 €	IX. Otros instrumentos de patrimonio neto.	0,00 €
1. Clientes por ventas y prestaciones de servicios	0,00 €	A-2) Ajustes por cambios de valor.	0,00 €
2. Accionistas(Socios) por desembolsos exigidos	0,00 €	A-3) Subvenciones, donaciones y legados recibidos	0,00 €
3. Otros deudores	2.407,85 €	B) PASIVO NO CORRIENTE	0,00 €
IV. Invers. en empresas del grupo y asoc. a C.P.	0,00 €	I. Provisiones a largo plazo.	0,00 €
V. Inversiones financieras a corto plazo (C.P.)	0,00 €	II. Deudas a largo plazo.	0,00 €
VI. Periodificaciones a corto plazo	0,00 €	III. Deudas con empresas del grupo y asociadas a largo plazo	0,00 €
VII. Efectivo y otros activos líquidos equivalentes	548,41 €	IV. Pasivos por impuesto diferido	0,00 €
TOTAL ACTIVO (A + B)	407.228,46 €	V. Periodificaciones a largo plazo	0,00 €
		C) PASIVO CORRIENTE	-19.543,09 €
		I. Pasivos vincul. con activos no corrientes mantenidos para venta.	0,00 €
		II. Provisiones a corto plazo.	0,00 €
		III. Deudas a corto plazo	122,46 €
		IV. Deudas con empresas del grupo y asociadas a corto plazo	0,00 €
		V. Acreedores comerciales y otras cuentas a pagar.	-19.665,55 €
		VI. Periodificaciones a corto plazo	0,00 €
		TOTAL PATRIMONIO NETO Y PASIVO (A+B+C)	407.228,46 €

CUENTA DE PÉRDIDAS Y GANANCIAS ABREVIADA-

1. Importe neto de la cifra de negocios.	0,00 €	12. Ingresos financieros.	0,00 €
2. Variac. existencias productos terminados y en curso de fabric.	0,00 €	13. Gastos financieros.	-3,47 €
3. Trabajos realizados por la empresa para su a activo.	0,00 €	14. Variación valor razonable en instrum. financieros.	0,00 €
4. Aprovisionamientos.	1.522,00 €	15. Diferencias de cambio.	0,00 €
5. Otros ingresos de explotación.	43.069,32 €	16. Deterioro y result. enajen. de instrum. financieros.	0,00 €
6. Gastos de Personal.	-44.506,63 €	B) RESULTADO FINANCIERO (12+13+14+15+16)	-3,47 €
7. Otros gastos de explotación.	-81,22 €	C) RESULTADO ANTES DE IMPUESTOS (A+B)	0,00 €
8. Amortizaciones del inmovilizado.	0,00 €	17. Impuestos sobre beneficios.	0,00 €
9. Imputación subven. de inmovil. no financiero y otras.	0,00 €	D) RESULTADO DEL EJERCICIO (C+17)	0,00 €
10. Excesos de provisiones.	0,00 €		
11. Deterioro y resultado por enajenaciones del inmovilizado.	0,00 €		
A) RESULTADO DE EXPLOTACION (1+2+3+4+5+6+7+8+9+10+11)	3,47 €		

INDICADORES DE LA ACTIVIDAD ECONÓMICO-FINANCIERA - (%)

Liquidez	-15,13	Garantía	332.539,98	Estabilidad	0,00
Disponibilidad o Tesorería	447,83	Firmeza	0,00	Acumulación	0,00
Inmovilización	0,00	Endeudamiento General	0,03		

BALANCE ABREVIADO

A) ACTIVO NO CORRIENTE	25.220,55 €	A) PATRIMONIO NETO	303.478,24 €
I. Inmovilizado intangible	4.114,21 €	A.1) Fondos Propios	303.478,24 €
II. Inmovilizado material	20.776,42 €	I. Capital	300.000,00 €
III. Inversiones inmobiliarias	0,00 €	II. Prima de emisión.	0,00 €
IV. Inversiones en empresas del grupo y asoc L.P.	0,00 €	III. Reservas.	-769,83 €
V. Inversiones financieras a L.P.	0,00 €	IV. (Acciones y participaciones en patrimonio propias).	0,00 €
VI. Activos por impuesto diferido	329,92 €	V. Resultados de ejercicios anteriores.	0,00 €
B) ACTIVO CORRIENTE	647.678,86 €	VI. Otras aportaciones de socios.	775.070,39 €
I. Activos no corrientes mantenidos para la venta	0,00 €	VII. Resultados de ejercicio.	-770.822,32 €
II. Existencias	0,00 €	VIII. (Dividendo a cuenta).	0,00 €
III. Deudores comerciales y otras cuentas a cobrar	2.730,20 €	IX. Otros instrumentos de patrimonio neto.	0,00 €
1. Clientes por ventas y prestaciones de servicios	2.730,20 €	A-2) Ajustes por cambios de valor.	0,00 €
2. Accionistas(Socios) por desembolsos exigidos	0,00 €	A-3) Subvenciones, donaciones y legados recibidos	0,00 €
3. Otros deudores	0,00 €	B) PASIVO NO CORRIENTE	0,00 €
IV. Invers. en empresas del grupo y asoc. a C.P.	0,00 €	I. Provisiones a largo plazo.	0,00 €
V. Inversiones financieras a corto plazo (C.P.)	0,00 €	II. Deudas a largo plazo.	0,00 €
VI. Periodificaciones a corto plazo	0,00 €	III. Deudas con empresas del grupo y asociadas a largo plazo	0,00 €
VII. Efectivo y otros activos líquidos equivalentes	644.948,66 €	IV. Pasivos por impuesto diferido	0,00 €
TOTAL ACTIVO (A + B)	672.899,41 €	V. Periodificaciones a largo plazo	0,00 €
		C) PASIVO CORRIENTE	369.421,17 €
		I. Pasivos vincul. con activos no corrientes mantenidos para venta.	0,00 €
		II. Provisiones a corto plazo.	0,00 €
		III. Deudas a corto plazo	0,00 €
		IV. Deudas con empresas del grupo y asociadas a corto plazo	0,00 €
		V. Acreedores comerciales y otras cuentas a pagar.	369.421,17 €
		VI. Periodificaciones a corto plazo	0,00 €
		TOTAL PATRIMONIO NETO Y PASIVO (A+B+C)	672.899,41 €

CUENTA DE PÉRDIDAS Y GANANCIAS ABREVIADA-

1. Importe neto de la cifra de negocios.	0,00 €	12. Ingresos financieros.	4.965,07 €
2. Variac. existencias productos terminados y en curso de fabric.	0,00 €	13. Gastos financieros.	0,00 €
3. Trabajos realizados por la empresa para su a activo.	0,00 €	14. Variación valor razonable en instrum. financieros.	0,00 €
4. Aprovisionamientos.	-6.103,36 €	15. Diferencias de cambio.	0,00 €
5. Otros ingresos de explotación.	148.395,18 €	16. Deterioro y result. enajen. de instrum. financieros.	0,00 €
6. Gastos de Personal.	-115.748,60 €	B) RESULTADO FINANCIERO (12+13+14+15+16)	4.965,07 €
7. Otros gastos de explotación.	-794.979,27 €	C) RESULTADO ANTES DE IMPUESTOS (A+B)	-770.822,32 €
8. Amortizaciones del inmovilizado.	-7.626,42 €	17. Impuestos sobre beneficios.	0,00 €
9. Imputación subven. de inmovil. no financiero y otras.	0,00 €	D) RESULTADO DEL EJERCICIO (C+17)	-770.822,32 €
10. Excesos de provisiones.	0,00 €		
11. Deterioro y resultado por enajenaciones del inmovilizado.	0,00 €		
A) RESULTADO DE EXPLOTACION (1+2+3+4+5+6+7+8+9+10+11)	-775.787,39 €		

INDICADORES DE LA ACTIVIDAD ECONÓMICO-FINANCIERA - (%)

Liquidez	175,32	Garantía	0,00	Estabilidad	8,31
Disponibilidad o Tesorería	0,00	Firmeza	0,00	Acumulación	-0,25
Inmovilización	8,31	Endeudamiento General	0,00		



CONSEJO DE CUENTAS
DE CASTILLA Y LEÓN

INFORME ANUAL SOBRE LAS CUENTAS DEL
SECTOR PÚBLICO LOCAL DE CASTILLA Y LEÓN
EJERCICIO 2011

TOMO V: LEÓN

PLAN ANUAL DE FISCALIZACIONES 2012

TOMO V: LEÓN

- **ANEXO VI.1:** ESTADOS PRESUPUESTARIOS Y FINANCIEROS DE:
 - Diputación (pág. 3)
 - Comarca "El Bierzo" (pág.5)
- **ANEXO VI.2:** ESTADOS PRESUPUESTARIOS Y FINANCIEROS DE LOS AYUNTAMIENTOS. (pág. 7)
 - Anexo VI.2.A. Modelo Normal y Simplificado. (pág. 9)
 - Anexo VI.2.B. Modelo Básico. (pág. 301)
- **ANEXO VI.3:** ESTADOS PRESUPUESTARIOS Y FINANCIEROS DE LAS MANCOMUNIDADES Y OTRAS ENTIDADES ASOCIATIVAS. (pág. 309)
- **ANEXO VI.4:** ESTADOS PRESUPUESTARIOS Y FINANCIEROS DE LAS ENTIDADES LOCALES MENORES (EATIM) . (pág. 350)
- **ANEXO VI.5:** ESTADOS PRESUPUESTARIOS Y FINANCIEROS DE LOS CONSORCIOS. (pág. 555)
- **ANEXO VI.6:** ESTADOS PRESUPUESTARIOS Y FINANCIEROS DE LOS ORGANISMOS AUTÓNOMOS. (pág. 562)
- **ANEXO VI.7:** ESTADOS FINANCIEROS DE LAS SOCIEDADES MERCANTILES Y ENTIDADES PÚBLICAS EMPRESARIALES. (pág. 571)

NB: (*) No hay entidades.

LIQUIDACIÓN DEL PRESUPUESTO

Presupuesto de Ingresos	Previsión inicial	Modificaciones	Previsión Definitiva	Derechos Reconocidos	Derechos reconocidos netos	Recaudación neta	Derechos Ptes. de cobro
1 Impuestos directos	7.433.395,48	0,00	7.433.395,48	7.559.305,55	7.545.097,47	4.867.171,42	2.677.926,05
2 Impuestos indirectos	5.009.772,60	0,00	5.009.772,60	5.633.123,04	5.151.778,18	5.151.778,18	0,00
3 Tasas y otros ingresos	14.107.975,33	258.720,19	14.366.695,52	13.112.447,73	13.087.586,68	9.204.191,71	3.883.394,97
4 Transferencias corrientes	93.875.871,91	4.374.259,40	98.250.131,31	87.555.865,86	85.888.747,63	85.090.391,63	798.356,00
5 Ingresos patrimoniales	715.143,82	0,00	715.143,82	1.052.711,61	1.052.711,61	993.928,30	58.783,31
6 Enajenación de inversiones reale	9.522.597,55	-4.341.658,23	5.180.939,32	1.563.075,15	1.563.075,15	72.152,04	1.490.923,11
7 Transferencias de capital	29.981.932,90	8.806.569,51	38.788.502,41	12.022.656,28	11.966.704,52	11.437.605,43	529.099,09
8 Activos financieros	1.150.002,00	46.878.538,28	48.028.540,28	463.878,07	463.878,07	368.450,96	95.427,11
9 Pasivos financieros	0,00	7.472.167,32	7.472.167,32	6.372.736,77	6.372.736,77	0,00	6.372.736,77
10 Total Ingresos	161.796.691,59	63.448.596,47	225.245.288,06	135.335.800,06	133.092.316,08	117.185.669,67	15.906.646,41

Presupuesto de Gastos	Crédito Inicial	Modificaciones	Crédito Definitivo	Obligaciones Reconocidas	Pagos Líquidos	Remanentes Crédito	Obligac. Ptes. de pago
1. Gastos de personal	44.486.888,55	518.140,54	45.005.029,09	40.110.771,79	40.105.324,28	4.894.257,30	5.447,51
2. Gastos en bienes corrientes y servicios	34.357.460,58	12.936.677,99	47.294.138,57	30.100.099,22	28.286.314,23	17.194.039,35	1.813.784,99
3. Gastos financieros	3.040.054,64	8.000,00	3.048.054,64	2.404.640,84	2.404.640,84	643.413,80	0,00
4. Transferencias corrientes	16.953.959,66	6.079.206,40	23.033.166,06	14.787.657,51	7.717.933,05	8.245.508,55	7.069.724,46
6. Inversiones reales	52.519.770,81	35.590.360,49	88.110.131,30	31.618.304,52	30.364.803,44	56.491.826,78	1.253.501,08
7. Transferencias de capital	5.194.409,81	8.257.548,05	13.451.957,86	5.470.368,10	5.108.152,15	7.981.589,76	362.215,95
8. Activos financieros	1.162.002,04	58.563,00	1.220.565,04	575.724,46	571.981,42	644.840,58	3.743,04
9. Pasivos financieros	4.082.145,50	100,00	4.082.245,50	4.082.145,74	4.082.145,74	99,76	0,00
Total Gastos	161.796.691,59	63.448.596,47	225.245.288,06	129.149.712,18	118.641.295,15	96.095.575,88	10.508.417,03

RESULTADO PRESUPUESTARIO

1. Derechos reconocidos netos	133.092.316,08
2. Obligaciones reconocidas netas	129.149.712,18
3. Resultado presupuestario del ejercicio	3.942.603,90
4. Desviaciones positivas de financiac.	15.944.434,64
5. Desviaciones negativas de financ.	25.534.987,88
6. Gastos financ. remanente de tesorería	3.227.598,89
Resultado Presup. Ajust. (3-4+5+6)	16.760.756,03

ESTADO DE REMANENTE DE TESORERÍA

1. Fondos líquidos.	83.851.446,60
2. Derechos pendientes de cobro ...	86.120.841,81
Del presupuesto corriente	15.906.646,41
De Presupuestos cerrados de operaciones no presupuestarias cobros realizados ptes. de aplic. definitiva.	31.091.348,37
3. Obligaciones pendientes de Pago ...	102.682.387,99
Del presupuesto corriente	10.508.417,03
De presupuestos cerrados de operaciones no presupuestarias Pagos realizados ptes. de aplic. definitiva	7.086.506,84
Pagos realizados ptes. de aplic. definitiva	85.107.932,51
I. Remanentes de tesorería total (1 + 2 - 3)	67.289.900,42
II. Saldos de dudoso cobro	2.602.575,44
III. Exceso de financiación afectada.	4.634.952,49
IV. Remanente de Tesorería para gastos generales (I - II - III)	60.052.372,49

ESTADO DE TESORERÍA

Existencias iniciales	76.725.164,81
Pagos	578.761.604,64
Cobros	587.754.186,84
Existencias finales	85.717.747,01

LIQUIDACIÓN DE EJERCICIOS CERRADOS

Obligaciones pendientes de pago			Prescripciones	Pagos realizados	Obligac. Ptes. pago a 31 de diciembre
Obligac. Ptes. de pago a 1 de enero	Modificaciones saldo inicial y anulaciones	Total Obligaciones			
21.686.080,35	-457,65	21.685.622,70	0,00	14.599.115,86	7.086.506,84
Derechos pendientes de cobro			Total derechos cancelados	Recaudación	Pendientes. de cobro a 31 de diciembre
Pendientes de cobro a 1 de enero	Modificaciones saldo inicial	Total Derechos anulados			
57.425.100,71	-74.991,03	81.008,07	22.655,15	26.155.098,09	31.091.348,37

INDICADORES PRESUPUESTARIOS

Índice de modificaciones presupuestarias (%)	39,22	Indicador de transferencias recibidas (%)	73,52
Grado de ejecución de ingresos (%)	59,09	Autonomía Fiscal (%)	12,02
Grado de ejecución de gastos (%)	57,34	Gastos por habitante (€/hab.)	259,44
Grado de realización de los cobros (%)	88,05	Esfuerzo inversor (%)	28,72
Grado de realización de los pagos (%)	91,86	Ahorro neto (%)	18,84
Ingresos por habitante (€/hab.)	267,36		
Ingresos tributarios por habitante (€/hab.)	51,80		

BALANCE DE SITUACIÓN**ACTIVO****PASIVO**

A) Inmovilizado	211.436.270,14	A) Fondos propios	188.517.172,79
I. Inversiones destinadas al uso general	107.728.442,07	I. Patrimonio	-21.229.282,82
II. Inmovilizaciones inmateriales	1.010.862,03	II. Reservas	0,00
III. Inmovilizaciones materiales	96.804.988,88	III. Resultados de ejercicios anteriores	192.579.040,87
IV. Inversiones gestionadas	0,00	IV. Resultados del ejercicio	17.167.414,74
V. Patrimonio público del suelo	0,00	B) Provisiones para riesgos y gastos	3.899.746,68
VI. Inversiones financieras permanentes	5.891.977,16	C) Acreedores a largo plazo	84.205.037,30
VII. Deudores no presupuestarios a largo plazo	0,00	I. Emisiones de obligaciones y otros valores negociables	0,00
B) Gastos distribuir en varios ejercicios	0,00	II. Otras deudas a largo plazo	84.205.037,30
C) Gasto circulante	204.731.884,19	III. Desembolsos ptes. sobre acciones no exigidos	0,00
I. Existencias	0,00	D) Acreedores a corto plazo	139.546.197,56
II. Deudores	118.056.646,60	I. Emisiones de obligaciones y otros valores negociables	0,00
III. Inversiones financieras temporales	957.490,58	II. Otras deudas a corto plazo	5.147.188,59
IV. Tesorería	85.717.747,01	III. Acreedores	134.399.008,97
V. Ajustes por periodificación	0,00	IV. Ajustes por periodificación	0,00
Total Activo (A + B + C)	416.168.154,33	Total Pasivo (A + B + C + D)	416.168.154,33

CUENTA DE RESULTADOS ECONÓMICO-PATRIMONIAL**DEBE****HABER**

A) Gastos	107.852.966,57	B) Ingresos	125.020.381,31
1. Reduc. de existenc. product. term. y en	0,00	1. Ventas y prestaciones de servicios	4.102.335,01
2. Aprovisionamientos	0,00	2. Aumento de existencias de product. terminados y en fabr.	0,00
3. Gastos func. servic. y prestac. sociales	76.463.435,74	3. Ingresos de gestión ordinaria	20.936.414,42
a. Gastos de personal	40.006.532,39	a. Ingresos tributarios	20.936.414,42
b. Prestaciones sociales	104.239,40	b. Ingresos urbanísticos	0,00
c. Dotaciones para amortización del inmovilizado	3.719.551,22	4. Otros ingresos de gestión ordinaria	2.110.598,36
d. Variación de provisiones de tráfico	159.243,20	a. Reintegros	217.212,13
e. Otros gastos de gestión	30.069.228,69	b. Trabajos realizados por la entidad	0,00
f. Gastos financieros y asimilables	2.384.545,97	c. Otros ingresos de gestión	997.910,20
g. Variaciones en provisiones de inversiones financiera	0,00	d. Ingresos de participaciones en capital	1.726,47
h. Diferencias negativas de cambio	0,00	e. Ingresos en otros valores negociables	330,19
i. Gastos de operaciones de intercambio financiero	20.094,87	f. Otros intereses e ingresos asimilados	893.419,37
4. Transferencias y subvenciones	20.258.025,61	g. Diferencias positivas de cambio	0,00
a. Transferencias y subvenciones corrientes	14.787.657,51	h. Ingresos de operaciones de intercambio financiero	0,00
b. Transferencias y subvenciones de capital	5.470.368,10	5. Transferencias y subvenciones	97.871.033,52
5. Pérdidas y gastos extraordinarios	11.131.505,22	a. Transferencias corrientes	85.009.730,01
AHORRO	17.167.414,74	b. Subvenciones corrientes	879.017,62
		c. Transferencias de capital	2.503.036,34
		d. Subvenciones de capital	9.479.249,55
		6. Ganancias e ingresos extraordinarios	0,00
		DESAHORRO	0,00

INDICADORES FINANCIEROS

Endeudamiento	5,75
Carga financiera por habitante	13,03

LIQUIDACIÓN DEL PRESUPUESTO

Presupuesto de Ingresos	Previsión inicial	Modificaciones	Previsión Definitiva	Derechos Reconocidos	Derechos reconocidos netos	Recaudación neta	Derechos Ptes. de cobro
1 Impuestos directos	0,00	0,00	0,00	0,00	0,00	0,00	0,00
2 Impuestos indirectos	0,00	0,00	0,00	0,00	0,00	0,00	0,00
3 Tasas y otros ingresos	32.000,00	0,00	32.000,00	44.504,97	33.132,08	33.132,08	0,00
4 Transferencias corrientes	4.080.206,28	289.209,26	4.369.415,54	3.125.014,45	3.095.738,79	2.451.539,30	644.199,49
5 Ingresos patrimoniales	0,00	0,00	0,00	0,00	0,00	0,00	0,00
6 Enajenación de inversiones reale	0,00	0,00	0,00	0,00	0,00	0,00	0,00
7 Transferencias de capital	2.237.855,00	14.703,00	2.252.558,00	2.080.042,78	2.080.042,78	1.721.004,78	359.038,00
8 Activos financieros	0,00	1.500.815,74	1.500.815,74	0,00	0,00	0,00	0,00
9 Pasivos financieros	0,00	0,00	0,00	0,00	0,00	0,00	0,00
10 Total Ingresos	6.350.061,28	1.804.728,00	8.154.789,28	5.249.562,20	5.208.913,65	4.205.676,16	1.003.237,49

Presupuesto de Gastos	Crédito Inicial	Modificaciones	Crédito Definitivo	Obligaciones Reconocidas	Pagos Líquidos	Remanentes Crédito	Obligac. Ptes. de pago
1. Gastos de personal	2.059.024,26	256.556,00	2.315.580,26	2.153.348,28	2.111.784,15	162.231,98	41.564,13
2. Gastos en bienes corrientes y servicios	814.556,60	159.392,23	973.948,83	682.041,84	599.111,02	291.906,99	82.930,82
3. Gastos financieros	2.000,00	0,00	2.000,00	1.858,68	1.858,68	141,32	0,00
4. Transferencias corrientes	140.950,00	0,00	140.950,00	122.600,00	67.500,00	18.350,00	55.100,00
6. Inversiones reales	1.450.000,00	695.251,78	2.145.251,78	1.376.653,84	440.229,46	768.597,94	936.424,38
7. Transferencias de capital	687.000,00	693.527,99	1.380.527,99	736.774,44	612.909,76	643.753,55	123.864,68
8. Activos financieros	0,00	0,00	0,00	0,00	0,00	0,00	0,00
9. Pasivos financieros	0,00	0,00	0,00	0,00	0,00	0,00	0,00
Total Gastos	5.153.530,86	1.804.728,00	6.958.258,86	5.073.277,08	3.833.393,07	1.884.981,78	1.239.884,01

RESULTADO PRESUPUESTARIO

1. Derechos reconocidos netos	5.208.913,65
2. Obligaciones reconocidas netas	5.073.277,08
3. Resultado presupuestario del ejercicio	135.636,57
4. Desviaciones positivas de financiac.	1.379.767,85
5. Desviaciones negativas de financ.	1.399.846,59
6. Gastos financ. remanente de tesorería	0,00
Resultado Presup. Ajust. (3-4+5+6)	155.715,31

ESTADO DE REMANENTE DE TESORERÍA

1. Fondos líquidos.	1.019.765,95
2. Derechos pendientes de cobro ...	851.324,77
Del presupuesto corriente	1.003.237,49
De Presupuestos cerrados de operaciones no presupuestarias cobros realizados ptes. de aplic. definitiva.	101.573,91
de operaciones no presupuestarias	4.917,30
cobros realizados ptes. de aplic. definitiva.	258.403,93
3. Obligaciones pendientes de Pago ...	1.464.597,53
Del presupuesto corriente	1.239.884,01
De presupuestos cerrados	115.722,22
De operaciones no presupuestarias	108.991,30
Pagos realizados ptes. de aplic. definitiva	0,00
I. Remanentes de tesorería total (1 + 2 - 3)	406.493,19
II. Saldos de dudoso cobro	10.847,86
III. Exceso de financiación afectada.	1.480.737,00
IV. Remanente de Tesorería para gastos generales (I - II - III)	-1.085.091,67

ESTADO DE TESORERÍA

Existencias iniciales	1.017.859,41
Pagos	6.430.113,46
Cobros	6.432.020,00
Existencias finales	1.019.765,95

LIQUIDACIÓN DE EJERCICIOS CERRADOS

Obligaciones pendientes de pago	Modificaciones saldo inicial y anulaciones	Total Obligaciones	Prescripciones	Pagos realizados	Obligac. Ptes. pago a 31 de diciembre
Obligac. Ptes. de pago a 1 de enero					
987.792,78	0,00	987.792,78	0,00	872.070,56	115.722,22
Derechos pendientes de cobro	Modificaciones saldo inicial	Total Derechos anulados	Total derechos cancelados	Recaudación	Pendientes. de cobro a 31 de diciembre
Pendientes de cobro a 1 de enero					
750.888,98	0,00	12.998,79	0,00	636.316,28	101.573,91

INDICADORES PRESUPUESTARIOS

Índice de modificaciones presupuestarias (%)	28,42	Indicador de transferencias recibidas (%)	99,36
Grado de ejecución de ingresos (%)	63,88	Autonomía Fiscal (%)	0,00
Grado de ejecución de gastos (%)	72,91	Gastos por habitante (€/hab.)	0,00
Grado de realización de los cobros (%)	80,74	Esfuerzo inversor (%)	41,66
Grado de realización de los pagos (%)	75,56	Ahorro neto (%)	5,40
Ingresos por habitante (€/hab.)	0,00		
Ingresos tributarios por habitante (€/hab.)	0,00		

BALANCE DE SITUACIÓN**ACTIVO**

A) Inmovilizado	6.183.921,36
I. Inversiones destinadas al uso general	0,00
II. Inmovilizaciones inmateriales	456.995,72
III. Inmovilizaciones materiales	2.913.308,22
IV. Inversiones gestionadas	2.813.617,42
V. Patrimonio público del suelo	0,00
VI. Inversiones financieras permanentes	0,00
VII. Deudores no presupuestarios a largo plazo	0,00
B) Gastos distribuir en varios ejercicios	0,00
C) Gasto circulante	2.118.646,79
I. Existencias	0,00
II. Deudores	1.095.677,80
III. Inversiones financieras temporales	3.203,04
IV. Tesorería	1.019.765,95
V. Ajustes por periodificación	0,00
Total Activo (A + B + C)	8.302.568,15

PASIVO

A) Fondos propios	6.579.566,69
I. Patrimonio	1.998.635,90
II. Reservas	0,00
III. Resultados de ejercicios anteriores	2.964.342,18
IV. Resultados del ejercicio	1.616.588,61
B) Provisiones para riesgos y gastos	0,00
C) Acreedores a largo plazo	0,00
I. Emisiones de obligaciones y otros valores negociables	0,00
II. Otras deudas a largo plazo	0,00
III. Desembolsos ptes. sobre acciones no exigidos	0,00
D) Acreedores a corto plazo	1.723.001,46
I. Emisiones de obligaciones y otros valores negociables	0,00
II. Otras deudas a corto plazo	374,41
III. Acreedores	1.722.627,05
IV. Ajustes por periodificación	0,00
Total Pasivo (A + B + C + D)	8.302.568,15

CUENTA DE RESULTADOS ECONÓMICO-PATRIMONIAL**DEBE**

A) Gastos	3.592.325,04
1. Reduc. de existenc. product. term. y en	0,00
2. Aprovisionamientos	0,00
3. Gastos func. servic. y prestac. sociales	2.719.951,81
a. Gastos de personal	2.153.348,28
b. Prestaciones sociales	0,00
c. Dotaciones para amortización del inmovilizado	0,00
d. Variación de provisiones de tráfico	-117.296,99
e. Otros gastos de gestión	682.487,28
f. Gastos financieros y asimilables	451,91
g. Variaciones en provisiones de inversiones financiera	0,00
h. Diferencias negativas de cambio	0,00
i. Gastos de operaciones de intercambio financiero	961,33
4. Transferencias y subvenciones	859.374,44
a. Transferencias y subvenciones corrientes	122.600,00
b. Transferencias y subvenciones de capital	736.774,44
5. Pérdidas y gastos extraordinarios	12.998,79
AHORRO	1.616.588,61

HABER

B) Ingresos	5.208.913,65
1. Ventas y prestaciones de servicios	0,00
2. Aumento de existencias de product. terminados y en fabr.	0,00
3. Ingresos de gestión ordinaria	27.583,32
a. Ingresos tributarios	27.583,32
b. Ingresos urbanísticos	0,00
4. Otros ingresos de gestión ordinaria	5.548,76
a. Reintegros	1.535,30
b. Trabajos realizados por la entidad	0,00
c. Otros ingresos de gestión	4.013,46
d. Ingresos de participaciones en capital	0,00
e. Ingresos en otros valores negociables	0,00
f. Otros intereses e ingresos asimilados	0,00
g. Diferencias positivas de cambio	0,00
h. Ingresos de operaciones de intercambio financiero	0,00
5. Transferencias y subvenciones	5.175.781,57
a. Transferencias corrientes	13.110,08
b. Subvenciones corrientes	3.082.628,71
c. Transferencias de capital	0,00
d. Subvenciones de capital	2.080.042,78
6. Ganancias e ingresos extraordinarios	0,00
DESAHORRO	0,00

INDICADORES FINANCIEROS

Endeudamiento	0,06
Carga financiera por habitante	0,00

- ANEXO VI.2: ESTADOS PRESUPUESTARIOS Y FINANCIEROS DE LOS AYUNTAMIENTOS. PROVINCIA DE LEÓN. ÍNDICE GENERAL.

codINE	Entidad	Modelo	Anexo
002	Algadefe	Simplificado	VI.2.A
004	Almanza	Simplificado	VI.2.A
005	Antigua (La)	Simplificado	VI.2.A
006	Ardón	Simplificado	VI.2.A
007	Arganza	Básico	VI.2.B
008	Astorga	Normal	VI.2.A
009	Balboa	Simplificado	VI.2.A
010	Bañeza (La)	Normal	VI.2.A
011	Barjas	Simplificado	VI.2.A
012	Barrios de Luna (Los)	Simplificado	VI.2.A
015	Benavides	Simplificado	VI.2.A
017	Bercianos del Páramo	Básico	VI.2.B
018	Bercianos del Real Camino	Simplificado	VI.2.A
019	Berlanga del Bierzo	Normal	VI.2.A
020	Boca de Huérgano	Simplificado	VI.2.A
021	Boñar	Simplificado	VI.2.A
022	Borrenes	Simplificado	VI.2.A
023	Brazuelo	Simplificado	VI.2.A
024	Burgo Ranero (El)	Simplificado	VI.2.A
026	Bustillo del Páramo	Simplificado	VI.2.A
027	Cabañas Raras	Simplificado	VI.2.A
029	Cabrillanes	Simplificado	VI.2.A
030	Cacabelos	Normal	VI.2.A
031	Calzada del Coto	Simplificado	VI.2.A
034	Camponaraya	Normal	VI.2.A
038	Carracedelo	Normal	VI.2.A
039	Carrizo	Simplificado	VI.2.A
040	Carrocera	Simplificado	VI.2.A
041	Carucedo	Simplificado	VI.2.A
042	Castilfalé	Simplificado	VI.2.A
046	Castroalbón	Simplificado	VI.2.A
049	Castropodame	Simplificado	VI.2.A
050	Castrotierra de Valmadrigal	Simplificado	VI.2.A
051	Cea	Simplificado	VI.2.A
052	Cebanico	Básico	VI.2.B
053	Cebrones del Río	Simplificado	VI.2.A
054	Cimanes de la Vega	Simplificado	VI.2.A
055	Cimanes del Tejar	Simplificado	VI.2.A
057	Congosto	Simplificado	VI.2.A
058	Corbillos de los Oteros	Simplificado	VI.2.A
059	Corullón	Simplificado	VI.2.A
061	Cuadros	Simplificado	VI.2.A
063	Cubillas de Rueda	Simplificado	VI.2.A
068	Ercina (La)	Simplificado	VI.2.A
069	Escobar de Campos	Simplificado	VI.2.A

codINE	Entidad	Modelo	Anexo
070	Fabero	Normal	VI.2.A
071	Folgoso de la Ribera	Simplificado	VI.2.A
073	Fresno de la Vega	Simplificado	VI.2.A
076	Garrafe de Torío	Simplificado	VI.2.A
077	Gordaliza del Pino	Simplificado	VI.2.A
078	Gordoncillo	Simplificado	VI.2.A
079	Gradefes	Simplificado	VI.2.A
080	Grajal de Campos	Simplificado	VI.2.A
082	Hospital de Órbigo	Simplificado	VI.2.A
083	Igüeña	Simplificado	VI.2.A
086	Joarilla de las Matas	Simplificado	VI.2.A
087	Laguna Dalga	Simplificado	VI.2.A
088	Laguna de Negrillos	Simplificado	VI.2.A
089	León	Normal	VI.2.A
090	Lucillo	Simplificado	VI.2.A
091	Luyego	Simplificado	VI.2.A
092	Llamas de la Ribera	Simplificado	VI.2.A
093	Magaz de Cepeda	Simplificado	VI.2.A
094	Mansilla de las Mulas	Simplificado	VI.2.A
095	Mansilla Mayor	Simplificado	VI.2.A
097	Matadeón de los Oteros	Simplificado	VI.2.A
099	Matanza	Simplificado	VI.2.A
100	Molinaseca	Simplificado	VI.2.A
101	Murias de Paredes	Simplificado	VI.2.A
102	Noceda del Bierzo	Simplificado	VI.2.A
103	Oencia	Simplificado	VI.2.A
105	Onzonilla	Simplificado	VI.2.A
108	Palacios de la Valduerna	Simplificado	VI.2.A
110	Páramo del Sil	Simplificado	VI.2.A
113	Pobladura de Pelayo García	Simplificado	VI.2.A
116	Posada de Valdeón	Simplificado	VI.2.A
118	Prado de la Guzpeña	Simplificado	VI.2.A
119	Priaranza del Bierzo	Simplificado	VI.2.A
120	Prioro	Simplificado	VI.2.A
122	Puente de Domingo Flórez	Normal	VI.2.A
123	Quintana del Castillo	Simplificado	VI.2.A
124	Quintana del Marco	Simplificado	VI.2.A
127	Regueras de Arriba	Simplificado	VI.2.A
131	Riego de la Vega	Simplificado	VI.2.A
132	Riello	Simplificado	VI.2.A
133	Rioseco de Tapia	Simplificado	VI.2.A
136	Roperuelos del Páramo	Simplificado	VI.2.A
137	Sabero	Simplificado	VI.2.A
141	San Adrián del Valle	Simplificado	VI.2.A
142	San Andrés del	Normal	VI.2.A

codINE	Entidad	Modelo	Anexo
	Rabanedo		
143	Sancedo	Normal	VI.2.A
144	San Cristóbal de la Polantera	Simplificado	VI.2.A
146	San Esteban de Nogales	Simplificado	VI.2.A
148	San Justo de la Vega	Simplificado	VI.2.A
150	San Pedro Bercianos	Básico	VI.2.B
152	Santa Colomba de Somoza	Simplificado	VI.2.A
155	Santa María de la Isla	Simplificado	VI.2.A
156	Santa María del Monte de Cea	Simplificado	VI.2.A
157	Santa María del Páramo	Normal	VI.2.A
158	Santa María de Ordás	Simplificado	VI.2.A
159	Santa Marina del Rey	Simplificado	VI.2.A
160	Santas Martas	Simplificado	VI.2.A
161	Santiago Millas	Simplificado	VI.2.A
162	Santovenia de la Valdorcina	Simplificado	VI.2.A
163	Sariegos	Simplificado	VI.2.A
164	Sena de Luna	Simplificado	VI.2.A
165	Sobrado	Básico	VI.2.B
167	Soto y Amío	Simplificado	VI.2.A
168	Toral de los Guzmanes	Simplificado	VI.2.A
169	Toreno	Simplificado	VI.2.A
170	Torre del Bierzo	Normal	VI.2.A
171	Trabadelo	Simplificado	VI.2.A
173	Turcia	Simplificado	VI.2.A
174	Urdiales del Páramo	Simplificado	VI.2.A
175	Valdefresno	Simplificado	VI.2.A
177	Valdelugeros	Normal	VI.2.A
178	Valdemora	Simplificado	VI.2.A
179	Valdepiélagos	Normal	VI.2.A
180	Valdepolo	Simplificado	VI.2.A
182	Valderrey	Simplificado	VI.2.A
183	Valderrueda	Simplificado	VI.2.A
184	Valdesamario	Simplificado	VI.2.A
185	Val de San Lorenzo	Simplificado	VI.2.A
188	Valencia de Don Juan	Normal	VI.2.A
189	Valverde de la Virgen	Normal	VI.2.A
190	Valverde-Enrique	Simplificado	VI.2.A
191	Vallecillo	Simplificado	VI.2.A
193	Vecilla (La)	Simplificado	VI.2.A
197	Vega de Infanzones	Simplificado	VI.2.A
199	Vegaquemada	Simplificado	VI.2.A
202	Villablino	Normal	VI.2.A

codINE	Entidad	Modelo	Anexo
203	Villabraz	Básico	VI.2.B
205	Villadangos del Páramo	Simplificado	VI.2.A
206	Toral de Los Vados	Normal	VI.2.A
207	Villademor de la Vega	Simplificado	VI.2.A
209	Villafranca del Bierzo	Simplificado	VI.2.A
210	Villagatón	Simplificado	VI.2.A
211	Villamandos	Simplificado	VI.2.A
212	Villamañán	Simplificado	VI.2.A
213	Villamartín de Don Sancho	Simplificado	VI.2.A
214	Villamejil	Simplificado	VI.2.A
215	Villamol	Simplificado	VI.2.A
216	Villamontán de la Valduerna	Simplificado	VI.2.A
218	Villanueva de las Manzanas	Simplificado	VI.2.A
219	Villaobispo de Otero	Simplificado	VI.2.A
222	Villaquilambre	Normal	VI.2.A
224	Villares de Órbigo	Simplificado	VI.2.A
225	Villasabariego	Simplificado	VI.2.A
226	Villaselán	Básico	VI.2.B
227	Villaturiel	Simplificado	VI.2.A
228	Villazala	Simplificado	VI.2.A
230	Zotes del Páramo	Simplificado	VI.2.A

- ANEXO VI.2.A: ESTADOS PRESUPUESTARIOS Y FINANCIEROS DE LOS AYUNTAMIENTOS. PROVINCIA DE LEÓN. MODELO NORMAL Y SIMPLIFICADO.

codINE	Entidad	Modelo	Página
002	Algadefe	Simplificado	3
004	Almanza	Simplificado	5
005	Antigua (La)	Simplificado	7
006	Ardón	Simplificado	9
008	Astorga	Normal	11
009	Balboa	Simplificado	13
010	Bañeza (La)	Normal	15
011	Barjas	Simplificado	17
012	Barrios de Luna (Los)	Simplificado	19
015	Benavides	Simplificado	21
018	Bercianos del Real Camino	Simplificado	23
019	Berlanga del Bierzo	Normal	25
020	Boca de Huérgano	Simplificado	27
021	Boñar	Simplificado	29
022	Borrenes	Simplificado	31
023	Brazuelo	Simplificado	33
024	Burgo Ranero (El)	Simplificado	35
026	Bustillo del Páramo	Simplificado	37
027	Cabañas Raras	Simplificado	39
029	Cabrillanes	Simplificado	41
030	Cacabelos	Normal	43
031	Calzada del Coto	Simplificado	45
034	Camponaraya	Normal	47
038	Carracedelo	Normal	49
039	Carrizo	Simplificado	51
040	Carrocera	Simplificado	53
041	Carucedo	Simplificado	55
042	Castilfalé	Simplificado	57
046	Castroalbón	Simplificado	59
049	Castropodame	Simplificado	61
050	Castrotierra de Valmadrigal	Simplificado	63
051	Cea	Simplificado	65
053	Cebrones del Río	Simplificado	67
054	Cimanes de la Vega	Simplificado	69
055	Cimanes del Tejar	Simplificado	71
057	Congosto	Simplificado	73
058	Corbillos de los Oteros	Simplificado	75
059	Corullón	Simplificado	77
061	Cuadros	Simplificado	79
063	Cubillas de Rueda	Simplificado	81
068	Ercina (La)	Simplificado	83
069	Escobar de Campos	Simplificado	85
070	Fabero	Normal	87
071	Folgosos de la Ribera	Simplificado	89
073	Fresno de la Vega	Simplificado	91

codINE	Entidad	Modelo	Página
076	Garrafe de Torío	Simplificado	93
077	Gordaliza del Pino	Simplificado	95
078	Gordoncillo	Simplificado	97
079	Gradefes	Simplificado	99
080	Grajal de Campos	Simplificado	101
082	Hospital de Órbigo	Simplificado	103
083	Igüeña	Simplificado	105
086	Joarilla de las Matas	Simplificado	107
087	Laguna Dalga	Simplificado	109
088	Laguna de Negrillos	Simplificado	111
089	León	Normal	113
090	Lucillo	Simplificado	115
091	Luyego	Simplificado	117
092	Llamas de la Ribera	Simplificado	119
093	Magaz de Cepeda	Simplificado	121
094	Mansilla de las Mulas	Simplificado	123
095	Mansilla Mayor	Simplificado	125
097	Matadeón de los Oteros	Simplificado	127
099	Matanza	Simplificado	129
100	Molinaseca	Simplificado	131
101	Murias de Paredes	Simplificado	133
102	Noceda del Bierzo	Simplificado	135
103	Oencia	Simplificado	137
105	Onzonilla	Simplificado	139
108	Palacios de la Valduerna	Simplificado	141
110	Páramo del Sil	Simplificado	143
113	Pobladura de Pelayo García	Simplificado	145
116	Posada de Valdeón	Simplificado	147
118	Prado de la Guzpeña	Simplificado	149
119	Priaranza del Bierzo	Simplificado	151
120	Prioro	Simplificado	153
122	Puente de Domingo Flórez	Normal	155
123	Quintana del Castillo	Simplificado	157
124	Quintana del Marco	Simplificado	159
127	Regueras de Arriba	Simplificado	161
131	Riego de la Vega	Simplificado	163
132	Riello	Simplificado	165
133	Rioseco de Tapia	Simplificado	167
136	Roperuelos del Páramo	Simplificado	169
137	Sabero	Simplificado	171
141	San Adrián del Valle	Simplificado	173
142	San Andrés del Rabanedo	Normal	175
143	Sancedo	Normal	177

codINE	Entidad	Modelo	Página
144	San Cristóbal de la Polantera	Simplificado	179
146	San Esteban de Nogales	Simplificado	181
148	San Justo de la Vega	Simplificado	183
152	Santa Colomba de Somoza	Simplificado	185
155	Santa María de la Isla	Simplificado	187
156	Santa María del Monte de Cea	Simplificado	189
157	Santa María del Páramo	Normal	191
158	Santa María de Ordás	Simplificado	193
159	Santa Marina del Rey	Simplificado	195
160	Santas Martas	Simplificado	197
161	Santiago Millas	Simplificado	199
162	Santovenia de la Valdoncina	Simplificado	201
163	Sariegos	Simplificado	203
164	Sena de Luna	Simplificado	205
167	Soto y Amío	Simplificado	207
168	Toral de los Guzmanes	Simplificado	209
169	Toreno	Simplificado	211
170	Torre del Bierzo	Normal	213
171	Trabadelo	Simplificado	215
173	Turcia	Simplificado	217
174	Urdiales del Páramo	Simplificado	219
175	Valdefresno	Simplificado	221
177	Valdelugueros	Normal	223
178	Valdemora	Simplificado	225
179	Valdepiélago	Normal	227
180	Valdepolo	Simplificado	229
182	Valderrey	Simplificado	231
183	Valderrueda	Simplificado	233

codINE	Entidad	Modelo	Página
184	Valdesamario	Simplificado	235
185	Val de San Lorenzo	Simplificado	237
188	Valencia de Don Juan	Normal	239
189	Valverde de la Virgen	Normal	241
190	Valverde-Enrique	Simplificado	243
191	Vallecillo	Simplificado	245
193	Vecilla (La)	Simplificado	247
197	Vega de Infanzones	Simplificado	249
199	Vegaquemada	Simplificado	251
202	Villablino	Normal	253
205	Villadangos del Páramo	Simplificado	255
206	Toral de Los Vados	Normal	257
207	Villademor de la Vega	Simplificado	259
209	Villafranca del Bierzo	Simplificado	261
210	Villagatón	Simplificado	263
211	Villamandos	Simplificado	265
212	Villamañán	Simplificado	267
213	Villamartín de Don Sancho	Simplificado	269
214	Villamejil	Simplificado	271
215	Villamol	Simplificado	273
216	Villamontán de la Valduerna	Simplificado	275
218	Villanueva de las Manzanas	Simplificado	277
219	Villaobispo de Otero	Simplificado	279
222	Villaquilambre	Normal	281
224	Villares de Órbigo	Simplificado	283
225	Villasabariego	Simplificado	285
227	Villaturiel	Simplificado	287
228	Villazala	Simplificado	289
230	Zotes del Páramo	Simplificado	291

LIQUIDACIÓN DEL PRESUPUESTO

Presupuesto de Ingresos	Previsión inicial	Modificaciones	Previsión Definitiva	Derechos Reconocidos	Derechos reconocidos netos	Recaudación neta	Derechos Ptes. de cobro
1 Impuestos directos	47.900,00	0,00	47.900,00	43.199,54	43.199,54	43.199,54	0,00
2 Impuestos indirectos	9.500,00	0,00	9.500,00	6.166,85	6.166,85	6.166,85	0,00
3 Tasas y otros ingresos	38.362,00	0,00	38.362,00	38.490,68	37.584,68	37.584,68	0,00
4 Transferencias corrientes	51.858,00	10.600,24	62.458,24	63.420,54	63.420,54	58.261,80	5.158,74
5 Ingresos patrimoniales	6.150,00	0,00	6.150,00	6.603,88	6.603,88	6.603,88	0,00
6 Enajenación de inversiones reale	0,00	0,00	0,00	0,00	0,00	0,00	0,00
7 Transferencias de capital	399.138,00	24.000,00	423.138,00	87.826,06	87.826,06	43.826,06	44.000,00
8 Activos financieros	0,00	0,00	0,00	0,00	0,00	0,00	0,00
9 Pasivos financieros	0,00	0,00	0,00	0,00	0,00	0,00	0,00
10 Total Ingresos	552.908,00	34.600,24	587.508,24	245.707,55	244.801,55	195.642,81	49.158,74

Presupuesto de Gastos	Crédito Inicial	Modificaciones	Crédito Definitivo	Obligaciones Reconocidas	Pagos Líquidos	Remanentes Crédito	Obligac. Ptes. de pago
1. Gastos de personal	68.900,00	6.700,24	75.600,24	72.583,71	72.583,71	3.016,53	0,00
2. Gastos en bienes corrientes y servicios	67.738,00	8.005,00	75.743,00	64.968,67	64.968,67	10.774,33	0,00
3. Gastos financieros	1.450,00	30,00	1.480,00	966,85	966,85	513,15	0,00
4. Transferencias corrientes	250,00	215,00	465,00	332,73	332,73	132,27	0,00
6. Inversiones reales	129.505,00	19.300,00	148.805,00	85.606,64	37.006,64	63.198,36	48.600,00
7. Transferencias de capital	282.265,00	0,00	282.265,00	8.712,00	8.712,00	273.553,00	0,00
8. Activos financieros	0,00	0,00	0,00	0,00	0,00	0,00	0,00
9. Pasivos financieros	2.800,00	350,00	3.150,00	3.123,33	3.123,33	26,67	0,00
Total Gastos	552.908,00	34.600,24	587.508,24	236.293,93	187.693,93	351.214,31	48.600,00

RESULTADO PRESUPUESTARIO

1. Derechos reconocidos netos	244.801,55
2. Obligaciones reconocidas netas	236.293,93
3. Resultado presupuestario del ejercicio	8.507,62
4. Desviaciones positivas de financiac.	0,00
5. Desviaciones negativas de financ.	0,00
6. Gastos financ. remanente de tesorería	0,00
Resultado Presup. Ajust. (3-4+5+6)	8.507,62

ESTADO DE REMANENTE DE TESORERÍA

1. Fondos líquidos.	30.835,48
2. Derechos pendientes de cobro ...	49.188,05
Del presupuesto corriente	49.158,74
De Presupuestos cerrados de operaciones no presupuestarias cobros realizados ptes. de aplic. definitiva.	0,00
3. Obligaciones pendientes de Pago ...	50.674,12
Del presupuesto corriente	48.600,00
De presupuestos cerrados de operaciones no presupuestarias Pagos realizados ptes. de aplic. definitiva	2.074,12
I. Remanentes de tesorería total (1 + 2 - 3)	29.349,41
II. Saldos de dudoso cobro	0,00
III. Exceso de financiación afectada.	0,00
IV. Remanente de Tesorería para gastos generales (I - II - III)	29.349,41

ESTADO DE TESORERÍA

Existencias iniciales	24.065,73
Pagos	299.012,97
Cobros	305.782,72
Existencias finales	30.835,48

LIQUIDACIÓN DE EJERCICIOS CERRADOS

Obligaciones pendientes de pago	Obligac. Ptes. de pago a 1 de enero	Modificaciones saldo inicial y anulaciones	Total Obligaciones	Prescripciones	Pagos realizados	Obligac. Ptes. pago a 31 de diciembre
	7.000,00	0,00	7.000,00	0,00	7.000,00	0,00
Derechos pendientes de cobro	Pendientes de cobro a 1 de enero	Modificaciones saldo inicial	Total Derechos anulados	Total derechos cancelados	Recaudación	Pendientes. de cobro a 31 de diciembre
	5.270,19	-117,77	0,00	0,00	5.152,42	0,00

INDICADORES PRESUPUESTARIOS

Índice de modificaciones presupuestarias (%)	6,26	Indicador de transferencias recibidas (%)	61,78
Grado de ejecución de ingresos (%)	41,67	Autonomía Fiscal (%)	21,71
Grado de ejecución de gastos (%)	40,22	Gastos por habitante (€/hab.)	750,14
Grado de realización de los cobros (%)	79,92	Esfuerzo inversor (%)	39,92
Grado de realización de los pagos (%)	79,43	Ahorro neto (%)	9,56
Ingresos por habitante (€/hab.)	777,15		
Ingresos tributarios por habitante (€/hab.)	276,04		

BALANCE DE SITUACIÓN

ACTIVO		PASIVO	
A) Inmovilizado	618.583,71	A) Fondos propios	632.715,09
I. Inversiones destinadas al uso general	47.969,78	I. Patrimonio	70.059,89
II. Inmovilizaciones inmateriales	28.800,00	II. Reservas	0,00
III. Inmovilizaciones materiales	541.813,93	III. Resultados de ejercicios anteriores	465.535,38
IV. Inversiones gestionadas	0,00	IV. Resultados del ejercicio	97.119,82
V. Patrimonio público del suelo	0,00	B) Provisiones para riesgos y gastos	0,00
VI. Inversiones financieras permanentes	0,00	C) Acreedores a largo plazo	11.998,91
VII. Deudores no presupuestarios a largo plazo	0,00	I. Emisiones de obligaciones y otros valores negociables	0,00
B) Gastos distribuir en varios ejercicios	0,00	II. Otras deudas a largo plazo	0,00
C) Gasto circulante	80.023,53	III. Desembolsos ptes. sobre acciones no exigidos	0,00
I. Existencias	0,00	D) Acreedores a corto plazo	53.893,24
II. Deudores	49.188,05	I. Emisiones de obligaciones y otros valores negociables	0,00
III. Inversiones financieras temporales	0,00	II. Otras deudas a corto plazo	0,00
IV. Tesorería	30.835,48	III. Acreedores	50.674,12
V. Ajustes por periodificación	0,00	IV. Ajustes por periodificación	0,00
Total Activo (A + B + C)	698.607,24	Total Pasivo (A + B + C + D)	698.607,24

CUENTA DE RESULTADOS ECONÓMICO-PATRIMONIAL

DEBE		HABER	
A) Gastos	147.691,49	B) Ingresos	244.811,31
1. Reduc. de existenc. product. term. y en	0,00	1. Ventas y prestaciones de servicios	0,00
2. Aprovisionamientos	0,00	2. Aumento de existencias de product. terminados y en fabr.	0,00
3. Gastos func. servic. y prestac. sociales	138.519,23	3. Ingresos de gestión ordinaria	86.853,02
a. Gastos de personal	72.583,71	a. Ingresos tributarios	86.853,02
b. Prestaciones sociales	0,00	b. Ingresos urbanísticos	0,00
c. Dotaciones para amortización del inmovilizado	0,00	4. Otros ingresos de gestión ordinaria	6.701,93
d. Variación de provisiones de tráfico	0,00	a. Reintegros	0,00
e. Otros gastos de gestión	64.968,67	b. Trabajos realizados por la entidad	0,00
f. Gastos financieros y asimilables	966,85	c. Otros ingresos de gestión	6.636,47
g. Variaciones en provisiones de inversiones financiera	0,00	d. Ingresos de participaciones en capital	0,00
h. Diferencias negativas de cambio	0,00	e. Ingresos en otros valores negociables	0,00
i. Gastos de operaciones de intercambio financiero	0,00	f. Otros intereses e ingresos asimilados	65,46
4. Transferencias y subvenciones	9.044,73	g. Diferencias positivas de cambio	0,00
a. Transferencias y subvenciones corrientes	332,73	h. Ingresos de operaciones de intercambio financiero	0,00
b. Transferencias y subvenciones de capital	8.712,00	5. Transferencias y subvenciones	151.246,60
5. Pérdidas y gastos extraordinarios	127,53	a. Transferencias corrientes	63.420,54
		b. Subvenciones corrientes	0,00
		c. Transferencias de capital	87.826,06
		d. Subvenciones de capital	0,00
		6. Ganancias e ingresos extraordinarios	9,76
AHORRO	97.119,82	DESAHORRO	0,00

INDICADORES FINANCIEROS

Endeudamiento	2,61
Carga financiera por habitante	12,98

LIQUIDACIÓN DEL PRESUPUESTO

Presupuesto de Ingresos	Previsión inicial	Modificaciones	Previsión Definitiva	Derechos Reconocidos	Derechos reconocidos netos	Recaudación neta	Derechos Ptes. de cobro
1 Impuestos directos	119.123,00	0,00	119.123,00	115.300,23	113.986,75	94.568,78	19.417,97
2 Impuestos indirectos	11.000,00	0,00	11.000,00	14.314,33	14.314,33	14.314,33	0,00
3 Tasas y otros ingresos	12.781,00	0,00	12.781,00	11.639,75	11.339,75	10.522,11	817,64
4 Transferencias corrientes	149.340,00	0,00	149.340,00	139.364,69	139.364,69	139.364,69	0,00
5 Ingresos patrimoniales	1.490,00	0,00	1.490,00	6,71	6,71	6,71	0,00
6 Enajenación de inversiones reales	0,00	0,00	0,00	0,00	0,00	0,00	0,00
7 Transferencias de capital	66.320,00	0,00	66.320,00	20.310,00	20.310,00	11.310,00	9.000,00
8 Activos financieros	0,00	4.209,14	4.209,14	0,00	0,00	0,00	0,00
9 Pasivos financieros	0,00	0,00	0,00	0,00	0,00	0,00	0,00
10 Total Ingresos	360.054,00	4.209,14	364.263,14	300.935,71	299.322,23	270.086,62	29.235,61

Presupuesto de Gastos	Crédito Inicial	Modificaciones	Crédito Definitivo	Obligaciones Reconocidas	Pagos Líquidos	Remanentes Crédito	Obligac. Ptes. de pago
1. Gastos de personal	131.500,00	10.322,00	141.822,00	137.453,96	135.041,86	4.368,04	2.412,10
2. Gastos en bienes corrientes y servicios	128.881,11	-6.822,00	122.059,11	113.077,53	103.292,46	8.981,58	9.785,07
3. Gastos financieros	1.350,00	0,00	1.350,00	1.093,81	1.093,81	256,19	0,00
4. Transferencias corrientes	17.500,00	2.709,14	20.209,14	14.717,65	14.094,89	5.491,49	622,76
6. Inversiones reales	63.000,00	-2.000,00	61.000,00	11.000,00	0,00	50.000,00	11.000,00
7. Transferencias de capital	9.000,00	0,00	9.000,00	7.650,00	0,00	1.350,00	7.650,00
8. Activos financieros	0,00	0,00	0,00	0,00	0,00	0,00	0,00
9. Pasivos financieros	8.822,89	0,00	8.822,89	8.747,29	8.747,29	75,60	0,00
Total Gastos	360.054,00	4.209,14	364.263,14	293.740,24	262.270,31	70.522,90	31.469,93

RESULTADO PRESUPUESTARIO

1. Derechos reconocidos netos	299.322,23
2. Obligaciones reconocidas netas	293.740,24
3. Resultado presupuestario del ejercicio	5.581,99
4. Desviaciones positivas de financiac.	0,00
5. Desviaciones negativas de financ.	0,00
6. Gastos financ. remanente de tesorería	3.832,06
Resultado Presup. Ajust. (3-4+5+6)	9.414,05

ESTADO DE REMANENTE DE TESORERÍA

1. Fondos líquidos.	27.652,22
2. Derechos pendientes de cobro ...	56.689,81
Del presupuesto corriente	29.235,61
De Presupuestos cerrados de operaciones no presupuestarias cobros realizados ptes. de aplic. definitiva.	27.454,20
3. Obligaciones pendientes de Pago ...	62.528,07
Del presupuesto corriente	31.469,93
De presupuestos cerrados de operaciones no presupuestarias Pagos realizados ptes. de aplic. definitiva	1.350,00
Pagos realizados ptes. de aplic. definitiva	29.708,14
I. Remanentes de tesorería total (1 + 2 - 3)	21.813,96
II. Saldos de dudoso cobro	10.650,06
III. Exceso de financiación afectada.	0,00
IV. Remanente de Tesorería para gastos generales (I - II - III)	11.163,90

ESTADO DE TESORERÍA

Existencias iniciales	103.848,82
Pagos	512.123,02
Cobros	435.926,42
Existencias finales	27.652,22

LIQUIDACIÓN DE EJERCICIOS CERRADOS

Obligaciones pendientes de pago	Obligac. Ptes. de pago a 1 de enero	Modificaciones saldo inicial y anulaciones	Total Obligaciones	Prescripciones	Pagos realizados	Obligac. Ptes. pago a 31 de diciembre
	148.403,19	0,00	148.403,19	0,00	147.053,19	1.350,00
Derechos pendientes de cobro	Pendientes de cobro a 1 de enero	Modificaciones saldo inicial	Total Derechos anulados	Total derechos cancelados	Recaudación	Pendientes. de cobro a 31 de diciembre
	82.965,59	0,00	0,00	3.868,62	51.642,77	27.454,20

INDICADORES PRESUPUESTARIOS

Índice de modificaciones presupuestarias (%)	1,17	Indicador de transferencias recibidas (%)	53,35
Grado de ejecución de ingresos (%)	82,17	Autonomía Fiscal (%)	44,36
Grado de ejecución de gastos (%)	80,64	Gastos por habitante (€/hab.)	477,63
Grado de realización de los cobros (%)	90,23	Esfuerzo inversor (%)	6,35
Grado de realización de los pagos (%)	89,29	Ahorro neto (%)	1,41
Ingresos por habitante (€/hab.)	486,70		
Ingresos tributarios por habitante (€/hab.)	227,06		

BALANCE DE SITUACIÓN

ACTIVO		PASIVO	
A) Inmovilizado	1.086.804,30	A) Fondos propios	1.056.798,68
I. Inversiones destinadas al uso general	503.472,88	I. Patrimonio	752.105,75
II. Inmovilizaciones inmateriales	47.778,47	II. Reservas	0,00
III. Inmovilizaciones materiales	535.552,95	III. Resultados de ejercicios anteriores	289.511,83
IV. Inversiones gestionadas	0,00	IV. Resultados del ejercicio	15.181,10
V. Patrimonio público del suelo	0,00	B) Provisiones para riesgos y gastos	0,00
VI. Inversiones financieras permanentes	0,00	C) Acreedores a largo plazo	42.261,06
VII. Deudores no presupuestarios a largo plazo	0,00	I. Emisiones de obligaciones y otros valores negociables	0,00
B) Gastos distribuir en varios ejercicios	0,00	II. Otras deudas a largo plazo	0,00
C) Gasto circulante	73.691,97	III. Desembolsos ptes. sobre acciones no exigidos	0,00
I. Existencias	0,00	D) Acreedores a corto plazo	61.436,53
II. Deudores	46.039,75	I. Emisiones de obligaciones y otros valores negociables	0,00
III. Inversiones financieras temporales	0,00	II. Otras deudas a corto plazo	0,00
IV. Tesorería	27.652,22	III. Acreedores	54.328,72
V. Ajustes por periodificación	0,00	IV. Ajustes por periodificación	0,00
Total Activo (A + B + C)	1.160.496,27	Total Pasivo (A + B + C + D)	1.160.496,27

CUENTA DE RESULTADOS ECONÓMICO-PATRIMONIAL

DEBE		HABER	
A) Gastos	285.375,48	B) Ingresos	300.556,58
1. Reduc. de existenc. product. term. y en	0,00	1. Ventas y prestaciones de servicios	0,00
2. Aprovisionamientos	0,00	2. Aumento de existencias de product. terminados y en fabr.	0,00
3. Gastos func. servic. y prestac. sociales	257.904,86	3. Ingresos de gestión ordinaria	139.040,69
a. Gastos de personal	139.780,33	a. Ingresos tributarios	139.040,69
b. Prestaciones sociales	0,00	b. Ingresos urbanísticos	0,00
c. Dotaciones para amortización del inmovilizado	7.338,18	4. Otros ingresos de gestión ordinaria	1.841,20
d. Variación de provisiones de tráfico	-1.058,62	a. Reintegros	0,00
e. Otros gastos de gestión	110.751,16	b. Trabajos realizados por la entidad	0,00
f. Gastos financieros y asimilables	1.093,81	c. Otros ingresos de gestión	1.834,49
g. Variaciones en provisiones de inversiones financiera	0,00	d. Ingresos de participaciones en capital	0,00
h. Diferencias negativas de cambio	0,00	e. Ingresos en otros valores negociables	0,00
i. Gastos de operaciones de intercambio financiero	0,00	f. Otros intereses e ingresos asimilados	6,71
4. Transferencias y subvenciones	22.367,65	g. Diferencias positivas de cambio	0,00
a. Transferencias y subvenciones corrientes	14.717,65	h. Ingresos de operaciones de intercambio financiero	0,00
b. Transferencias y subvenciones de capital	7.650,00	5. Transferencias y subvenciones	159.674,69
5. Pérdidas y gastos extraordinarios	5.102,97	a. Transferencias corrientes	139.364,69
		b. Subvenciones corrientes	0,00
		c. Transferencias de capital	20.310,00
		d. Subvenciones de capital	0,00
		6. Ganancias e ingresos extraordinarios	0,00
AHORRO	15.181,10	DESAHORRO	0,00

INDICADORES FINANCIEROS

Endeudamiento	3,53
Carga financiera por habitante	16,00

LIQUIDACIÓN DEL PRESUPUESTO

Presupuesto de Ingresos	Previsión inicial	Modificaciones	Previsión Definitiva	Derechos Reconocidos	Derechos reconocidos netos	Recaudación neta	Derechos Ptes. de cobro
1 Impuestos directos	73.500,00	0,00	73.500,00	81.794,23	81.794,23	74.934,80	6.859,43
2 Impuestos indirectos	0,00	0,00	0,00	0,00	0,00	0,00	0,00
3 Tasas y otros ingresos	40.000,00	0,00	40.000,00	49.339,64	49.339,64	49.339,64	0,00
4 Transferencias corrientes	100.000,00	0,00	100.000,00	71.812,54	71.812,54	71.812,54	0,00
5 Ingresos patrimoniales	3.500,00	0,00	3.500,00	3.072,67	3.072,67	3.072,67	0,00
6 Enajenación de inversiones reales	0,00	0,00	0,00	0,00	0,00	0,00	0,00
7 Transferencias de capital	185.000,00	0,00	185.000,00	45.944,64	45.944,64	45.944,64	0,00
8 Activos financieros	0,00	0,00	0,00	0,00	0,00	0,00	0,00
9 Pasivos financieros	0,00	0,00	0,00	0,00	0,00	0,00	0,00
10 Total Ingresos	402.000,00	0,00	402.000,00	251.963,72	251.963,72	245.104,29	6.859,43

Presupuesto de Gastos	Crédito Inicial	Modificaciones	Crédito Definitivo	Obligaciones Reconocidas	Pagos Líquidos	Remanentes Crédito	Obligac. Ptes. de pago
1. Gastos de personal	74.000,00	10.000,00	84.000,00	78.288,08	76.788,24	5.711,92	1.499,84
2. Gastos en bienes corrientes y servicios	91.600,00	30.000,00	121.600,00	77.243,72	70.631,46	44.356,28	6.612,26
3. Gastos financieros	400,00	0,00	400,00	26,85	26,85	373,15	0,00
4. Transferencias corrientes	26.000,00	0,00	26.000,00	10.331,00	6.467,00	15.669,00	3.864,00
6. Inversiones reales	95.000,00	0,00	95.000,00	13.775,64	13.775,64	81.224,36	0,00
7. Transferencias de capital	115.000,00	-40.000,00	75.000,00	8.780,00	8.780,00	66.220,00	0,00
8. Activos financieros	0,00	0,00	0,00	0,00	0,00	0,00	0,00
9. Pasivos financieros	0,00	0,00	0,00	0,00	0,00	0,00	0,00
Total Gastos	402.000,00	0,00	402.000,00	188.445,29	176.469,19	213.554,71	11.976,10

RESULTADO PRESUPUESTARIO

1. Derechos reconocidos netos	251.963,72
2. Obligaciones reconocidas netas	188.445,29
3. Resultado presupuestario del ejercicio	63.518,43
4. Desviaciones positivas de financiac.	0,00
5. Desviaciones negativas de financ.	0,00
6. Gastos financ. remanente de tesorería	0,00
Resultado Presup. Ajust. (3-4+5+6)	63.518,43

ESTADO DE REMANENTE DE TESORERÍA

1. Fondos líquidos.	188.713,76
2. Derechos pendientes de cobro ...	17.321,67
Del presupuesto corriente	6.859,43
De Presupuestos cerrados de operaciones no presupuestarias cobros realizados ptes. de aplic. definitiva.	10.462,24
3. Obligaciones pendientes de Pago ...	19.472,71
Del presupuesto corriente	11.976,10
De presupuestos cerrados de operaciones no presupuestarias Pagos realizados ptes. de aplic. definitiva	7.496,61
I. Remanentes de tesorería total (1 + 2 - 3)	186.562,72
II. Saldos de dudoso cobro	0,00
III. Exceso de financiación afectada.	0,00
IV. Remanente de Tesorería para gastos generales (I - II - III)	186.562,72

ESTADO DE TESORERÍA

Existencias iniciales	107.630,40
Pagos	229.810,58
Cobros	310.893,94
Existencias finales	188.713,76

LIQUIDACIÓN DE EJERCICIOS CERRADOS

Obligaciones pendientes de pago	Obligac. Ptes. de pago a 1 de enero	Modificaciones saldo inicial y anulaciones	Total Obligaciones	Prescripciones	Pagos realizados	Obligac. Ptes. pago a 31 de diciembre
	1.353,27	0,00	1.353,27	0,00	1.353,27	0,00
Derechos pendientes de cobro	Pendientes de cobro a 1 de enero	Modificaciones saldo inicial	Total Derechos anulados	Total derechos cancelados	Recaudación	Pendientes. de cobro a 31 de diciembre
	23.994,14	-834,06	0,00	0,00	12.697,84	10.462,24

INDICADORES PRESUPUESTARIOS

Índice de modificaciones presupuestarias (%)	0,00	Indicador de transferencias recibidas (%)	46,74
Grado de ejecución de ingresos (%)	62,68	Autonomía Fiscal (%)	32,46
Grado de ejecución de gastos (%)	46,88	Gastos por habitante (€/hab.)	403,52
Grado de realización de los cobros (%)	97,28	Esfuerzo inversor (%)	11,97
Grado de realización de los pagos (%)	93,64	Ahorro neto (%)	19,48
Ingresos por habitante (€/hab.)	539,54		
Ingresos tributarios por habitante (€/hab.)	280,80		

BALANCE DE SITUACIÓN

ACTIVO		PASIVO	
A) Inmovilizado	1.533.912,92	A) Fondos propios	1.720.475,64
I. Inversiones destinadas al uso general	1.505.869,74	I. Patrimonio	273.959,85
II. Inmovilizaciones inmateriales	0,00	II. Reservas	0,00
III. Inmovilizaciones materiales	28.043,18	III. Resultados de ejercicios anteriores	1.369.683,27
IV. Inversiones gestionadas	0,00	IV. Resultados del ejercicio	76.832,52
V. Patrimonio público del suelo	0,00	B) Provisiones para riesgos y gastos	0,00
VI. Inversiones financieras permanentes	0,00	C) Acreedores a largo plazo	0,00
VII. Deudores no presupuestarios a largo plazo	0,00	I. Emisiones de obligaciones y otros valores negociables	0,00
B) Gastos distribuir en varios ejercicios	0,00	II. Otras deudas a largo plazo	0,00
C) Gasto circulante	206.035,43	III. Desembolsos ptes. sobre acciones no exigidos	0,00
I. Existencias	0,00	D) Acreedores a corto plazo	19.472,71
II. Deudores	17.321,67	I. Emisiones de obligaciones y otros valores negociables	0,00
III. Inversiones financieras temporales	0,00	II. Otras deudas a corto plazo	0,00
IV. Tesorería	188.713,76	III. Acreedores	19.472,71
V. Ajustes por periodificación	0,00	IV. Ajustes por periodificación	0,00
Total Activo (A + B + C)	1.739.948,35	Total Pasivo (A + B + C + D)	1.739.948,35

CUENTA DE RESULTADOS ECONÓMICO-PATRIMONIAL

DEBE		HABER	
A) Gastos	175.131,20	B) Ingresos	251.963,72
1. Reduc. de existenc. product. term. y en	0,00	1. Ventas y prestaciones de servicios	0,00
2. Aprovisionamientos	0,00	2. Aumento de existencias de product. terminados y en fabr.	0,00
3. Gastos func. servic. y prestac. sociales	156.020,20	3. Ingresos de gestión ordinaria	126.325,78
a. Gastos de personal	76.000,64	a. Ingresos tributarios	126.325,78
b. Prestaciones sociales	0,00	b. Ingresos urbanísticos	0,00
c. Dotaciones para amortización del inmovilizado	461,55	4. Otros ingresos de gestión ordinaria	7.880,76
d. Variación de provisiones de tráfico	0,00	a. Reintegros	0,00
e. Otros gastos de gestión	79.531,16	b. Trabajos realizados por la entidad	0,00
f. Gastos financieros y asimilables	26,85	c. Otros ingresos de gestión	7.880,76
g. Variaciones en provisiones de inversiones financiera	0,00	d. Ingresos de participaciones en capital	0,00
h. Diferencias negativas de cambio	0,00	e. Ingresos en otros valores negociables	0,00
i. Gastos de operaciones de intercambio financiero	0,00	f. Otros intereses e ingresos asimilados	0,00
4. Transferencias y subvenciones	19.111,00	g. Diferencias positivas de cambio	0,00
a. Transferencias y subvenciones corrientes	19.111,00	h. Ingresos de operaciones de intercambio financiero	0,00
b. Transferencias y subvenciones de capital	0,00	5. Transferencias y subvenciones	117.757,18
5. Pérdidas y gastos extraordinarios	0,00	a. Transferencias corrientes	117.757,18
		b. Subvenciones corrientes	0,00
		c. Transferencias de capital	0,00
		d. Subvenciones de capital	0,00
		6. Ganancias e ingresos extraordinarios	0,00
AHORRO	76.832,52	DESAHORRO	0,00

INDICADORES FINANCIEROS

Endeudamiento	0,01
Carga financiera por habitante	0,06

LIQUIDACIÓN DEL PRESUPUESTO

Presupuesto de Ingresos	Previsión inicial	Modificaciones	Previsión Definitiva	Derechos Reconocidos	Derechos reconocidos netos	Recaudación neta	Derechos Ptes. de cobro
1 Impuestos directos	152.703,00	0,00	152.703,00	126.021,29	125.951,24	125.951,24	0,00
2 Impuestos indirectos	21.000,00	0,00	21.000,00	7.821,60	7.821,60	7.821,60	0,00
3 Tasas y otros ingresos	75.500,00	0,00	75.500,00	78.413,32	78.413,32	78.413,32	0,00
4 Transferencias corrientes	154.788,00	0,00	154.788,00	133.401,04	133.401,04	123.971,23	9.429,81
5 Ingresos patrimoniales	4.500,00	0,00	4.500,00	1.445,14	1.445,14	1.445,14	0,00
6 Enajenación de inversiones reales	0,00	0,00	0,00	0,00	0,00	0,00	0,00
7 Transferencias de capital	92.109,00	0,00	92.109,00	18.000,00	18.000,00	0,00	18.000,00
8 Activos financieros	0,00	0,00	0,00	0,00	0,00	0,00	0,00
9 Pasivos financieros	0,00	0,00	0,00	0,00	0,00	0,00	0,00
10 Total Ingresos	500.600,00	0,00	500.600,00	365.102,39	365.032,34	337.602,53	27.429,81

Presupuesto de Gastos	Crédito Inicial	Modificaciones	Crédito Definitivo	Obligaciones Reconocidas	Pagos Líquidos	Remanentes Crédito	Obligac. Ptes. de pago
1. Gastos de personal	128.078,00	0,00	128.078,00	120.641,69	120.641,69	7.436,31	0,00
2. Gastos en bienes corrientes y servicios	199.000,00	0,00	199.000,00	108.506,95	108.156,95	90.493,05	350,00
3. Gastos financieros	2.200,00	0,00	2.200,00	114,75	114,75	2.085,25	0,00
4. Transferencias corrientes	17.200,00	0,00	17.200,00	7.800,00	4.800,00	9.400,00	3.000,00
6. Inversiones reales	121.887,00	0,00	121.887,00	31.399,80	31.399,80	90.487,20	0,00
7. Transferencias de capital	25.600,00	0,00	25.600,00	11.160,00	0,00	14.440,00	11.160,00
8. Activos financieros	0,00	0,00	0,00	0,00	0,00	0,00	0,00
9. Pasivos financieros	6.635,00	0,00	6.635,00	6.634,27	6.634,27	0,73	0,00
Total Gastos	500.600,00	0,00	500.600,00	286.257,46	271.747,46	214.342,54	14.510,00

RESULTADO PRESUPUESTARIO

1. Derechos reconocidos netos	365.032,34
2. Obligaciones reconocidas netas	286.257,46
3. Resultado presupuestario del ejercicio	78.774,88
4. Desviaciones positivas de financiac.	0,00
5. Desviaciones negativas de financ.	0,00
6. Gastos financ. remanente de tesorería	0,00
Resultado Presup. Ajust. (3-4+5+6)	78.774,88

ESTADO DE REMANENTE DE TESORERÍA

1. Fondos líquidos.	475.901,25
2. Derechos pendientes de cobro ...	72.106,80
Del presupuesto corriente	27.429,81
De Presupuestos cerrados de operaciones no presupuestarias cobros realizados ptes. de aplic. definitiva.	44.676,99
3. Obligaciones pendientes de Pago ...	66.537,31
Del presupuesto corriente	14.510,00
De presupuestos cerrados de operaciones no presupuestarias Pagos realizados ptes. de aplic. definitiva	5.546,21
Pagos realizados ptes. de aplic. definitiva	46.481,10
I. Remanentes de tesorería total (1 + 2 - 3)	481.470,74
II. Saldos de dudoso cobro	3.489,70
III. Exceso de financiación afectada.	0,00
IV. Remanente de Tesorería para gastos generales (I - II - III)	477.981,04

ESTADO DE TESORERÍA

Existencias iniciales	405.333,25
Pagos	294.648,53
Cobros	365.216,53
Existencias finales	475.901,25

LIQUIDACIÓN DE EJERCICIOS CERRADOS

Obligaciones pendientes de pago	Obligac. Ptes. de pago a 1 de enero	Modificaciones saldo inicial y anulaciones	Total Obligaciones	Prescripciones	Pagos realizados	Obligac. Ptes. pago a 31 de diciembre
	30.134,29	-848,08	29.286,21	0,00	23.740,00	5.546,21
Derechos pendientes de cobro	Pendientes de cobro a 1 de enero	Modificaciones saldo inicial	Total Derechos anulados	Total derechos cancelados	Recaudación	Pendientes. de cobro a 31 de diciembre
	72.189,38	0,00	0,00	0,00	27.512,39	44.676,99

INDICADORES PRESUPUESTARIOS

Índice de modificaciones presupuestarias (%)	0,00	Indicador de transferencias recibidas (%)	41,48
Grado de ejecución de ingresos (%)	72,92	Autonomía Fiscal (%)	36,65
Grado de ejecución de gastos (%)	57,18	Gastos por habitante (€/hab.)	470,05
Grado de realización de los cobros (%)	92,49	Esfuerzo inversor (%)	14,87
Grado de realización de los pagos (%)	94,93	Ahorro neto (%)	29,78
Ingresos por habitante (€/hab.)	599,40		
Ingresos tributarios por habitante (€/hab.)	348,42		

BALANCE DE SITUACIÓN

ACTIVO		PASIVO	
A) Inmovilizado	2.016.512,92	A) Fondos propios	2.457.412,91
I. Inversiones destinadas al uso general	1.458.195,04	I. Patrimonio	1.394.385,65
II. Inmovilizaciones inmateriales	116,12	II. Reservas	0,00
III. Inmovilizaciones materiales	558.201,76	III. Resultados de ejercicios anteriores	918.342,13
IV. Inversiones gestionadas	0,00	IV. Resultados del ejercicio	144.685,13
V. Patrimonio público del suelo	0,00	B) Provisiones para riesgos y gastos	0,00
VI. Inversiones financieras permanentes	0,00	C) Acreedores a largo plazo	30.406,39
VII. Deudores no presupuestarios a largo plazo	0,00	I. Emisiones de obligaciones y otros valores negociables	0,00
B) Gastos distribuir en varios ejercicios	0,00	II. Otras deudas a largo plazo	0,00
C) Gasto circulante	544.518,35	III. Desembolsos ptes. sobre acciones no exigidos	0,00
I. Existencias	0,00	D) Acreedores a corto plazo	73.211,97
II. Deudores	68.617,10	I. Emisiones de obligaciones y otros valores negociables	0,00
III. Inversiones financieras temporales	0,00	II. Otras deudas a corto plazo	0,00
IV. Tesorería	475.901,25	III. Acreedores	66.577,70
V. Ajustes por periodificación	0,00	IV. Ajustes por periodificación	0,00
Total Activo (A + B + C)	2.561.031,27	Total Pasivo (A + B + C + D)	2.561.031,27

CUENTA DE RESULTADOS ECONÓMICO-PATRIMONIAL

DEBE		HABER	
A) Gastos	221.159,32	B) Ingresos	365.844,45
1. Reduc. de existenc. product. term. y en	0,00	1. Ventas y prestaciones de servicios	0,00
2. Aprovisionamientos	0,00	2. Aumento de existencias de product. terminados y en fabr.	0,00
3. Gastos func. servic. y prestac. sociales	202.199,32	3. Ingresos de gestión ordinaria	209.338,54
a. Gastos de personal	120.641,69	a. Ingresos tributarios	209.338,54
b. Prestaciones sociales	0,00	b. Ingresos urbanísticos	0,00
c. Dotaciones para amortización del inmovilizado	6.306,08	4. Otros ingresos de gestión ordinaria	4.256,79
d. Variación de provisiones de tráfico	-32.754,19	a. Reintegros	0,00
e. Otros gastos de gestión	107.890,99	b. Trabajos realizados por la entidad	0,00
f. Gastos financieros y asimilables	114,75	c. Otros ingresos de gestión	2.811,65
g. Variaciones en provisiones de inversiones financiera	0,00	d. Ingresos de participaciones en capital	0,00
h. Diferencias negativas de cambio	0,00	e. Ingresos en otros valores negociables	0,00
i. Gastos de operaciones de intercambio financiero	0,00	f. Otros intereses e ingresos asimilados	1.445,14
4. Transferencias y subvenciones	18.960,00	g. Diferencias positivas de cambio	0,00
a. Transferencias y subvenciones corrientes	7.800,00	h. Ingresos de operaciones de intercambio financiero	0,00
b. Transferencias y subvenciones de capital	11.160,00	5. Transferencias y subvenciones	151.401,04
5. Pérdidas y gastos extraordinarios	0,00	a. Transferencias corrientes	133.401,04
		b. Subvenciones corrientes	0,00
		c. Transferencias de capital	18.000,00
		d. Subvenciones de capital	0,00
		6. Ganancias e ingresos extraordinarios	848,08
AHORRO	144.685,13	DESAHORRO	0,00

INDICADORES FINANCIEROS

Endeudamiento	1,94
Carga financiera por habitante	11,08

LIQUIDACIÓN DEL PRESUPUESTO

Presupuesto de Ingresos	Previsión inicial	Modificaciones	Previsión Definitiva	Derechos Reconocidos	Derechos reconocidos netos	Recaudación neta	Derechos Ptes. de cobro
1 Impuestos directos	3.387.500,00	0,00	3.387.500,00	3.324.699,10	3.322.813,87	2.759.149,86	563.664,01
2 Impuestos indirectos	225.000,00	0,00	225.000,00	268.997,70	259.901,07	160.007,54	99.893,53
3 Tasas y otros ingresos	1.440.401,00	0,00	1.440.401,00	1.314.402,43	1.312.829,89	1.160.002,45	152.827,44
4 Transferencias corrientes	2.072.000,00	434.808,40	2.506.808,40	2.595.418,36	2.588.934,00	2.570.997,73	17.936,27
5 Ingresos patrimoniales	83.000,00	0,00	83.000,00	72.817,00	72.817,00	19.987,16	52.829,84
6 Enajenación de inversiones reale	0,00	30.001,00	30.001,00	30.001,00	30.001,00	30.001,00	0,00
7 Transferencias de capital	0,00	108.000,00	108.000,00	100.695,23	100.695,23	0,00	100.695,23
8 Activos financieros	30.000,00	1.884.256,74	1.914.256,74	11.413,00	11.413,00	11.413,00	0,00
9 Pasivos financieros	0,00	0,00	0,00	0,00	0,00	0,00	0,00
10 Total Ingresos	7.237.901,00	2.457.066,14	9.694.967,14	7.718.443,82	7.699.405,06	6.711.558,74	987.846,32

Presupuesto de Gastos	Crédito Inicial	Modificaciones	Crédito Definitivo	Obligaciones Reconocidas	Pagos Líquidos	Remanentes Crédito	Obligac. Ptes. de pago
1. Gastos de personal	3.632.493,36	104.942,93	3.737.436,29	3.604.307,97	3.604.307,97	133.128,32	0,00
2. Gastos en bienes corrientes y servicios	2.796.973,52	418.070,84	3.215.044,36	3.170.944,19	2.099.552,82	44.100,17	1.071.391,37
3. Gastos financieros	59.251,00	1.492,20	60.743,20	60.731,90	60.731,90	11,30	0,00
4. Transferencias corrientes	38.500,00	-6.000,00	32.500,00	21.506,18	15.555,73	10.993,82	5.950,45
6. Inversiones reales	450.683,12	1.937.828,74	2.388.511,86	1.775.596,40	1.586.720,10	612.915,46	188.876,30
7. Transferencias de capital	19.000,00	1.823,63	20.823,63	17.230,32	16.508,10	3.593,31	722,22
8. Activos financieros	30.000,00	0,00	30.000,00	11.413,00	11.413,00	18.587,00	0,00
9. Pasivos financieros	211.000,00	-1.092,20	209.907,80	209.907,80	209.907,80	0,00	0,00
Total Gastos	7.237.901,00	2.457.066,14	9.694.967,14	8.871.637,76	7.604.697,42	823.329,38	1.266.940,34

RESULTADO PRESUPUESTARIO

1. Derechos reconocidos netos	7.699.405,06
2. Obligaciones reconocidas netas	8.871.637,76
3. Resultado presupuestario del ejercicio	-1.172.232,70
4. Desviaciones positivas de financiac.	165.182,20
5. Desviaciones negativas de financ.	1.349.090,08
6. Gastos financ. remanente de tesorería	82.328,31
Resultado Presup. Ajust. (3-4+5+6)	94.003,49

ESTADO DE REMANENTE DE TESORERÍA

1. Fondos líquidos.	382.859,21
2. Derechos pendientes de cobro ...	2.116.025,37
Del presupuesto corriente	987.846,32
De Presupuestos cerrados de operaciones no presupuestarias cobros realizados ptes. de aplic. definitiva.	1.121.691,18
3. Obligaciones pendientes de Pago ...	1.492.567,39
Del presupuesto corriente	1.266.940,34
De presupuestos cerrados de operaciones no presupuestarias Pagos realizados ptes. de aplic. definitiva	0,00
I. Remanentes de tesorería total (1 + 2 - 3)	1.006.317,19
II. Saldos de dudoso cobro	605.595,22
III. Exceso de financiación afectada.	341.431,11
IV. Remanente de Tesorería para gastos generales (I - II - III)	59.290,86

ESTADO DE TESORERÍA

Existencias iniciales	617.603,48
Pagos	17.589.035,48
Cobros	17.354.291,21
Existencias finales	382.859,21

LIQUIDACIÓN DE EJERCICIOS CERRADOS

Obligaciones pendientes de pago	Obligac. Ptes. de pago a 1 de enero	Modificaciones saldo inicial y anulaciones	Total Obligaciones	Prescripciones	Pagos realizados	Obligac. Ptes. pago a 31 de diciembre
	1.426.299,25	-4.632,70	1.421.666,55	926,00	1.420.740,55	0,00
Derechos pendientes de cobro	Pendientes de cobro a 1 de enero	Modificaciones saldo inicial	Total Derechos anulados	Total derechos cancelados	Recaudación	Pendientes. de cobro a 31 de diciembre
	3.574.059,58	87.984,54	23.018,82	348.917,29	2.168.416,83	1.121.691,18

INDICADORES PRESUPUESTARIOS

Índice de modificaciones presupuestarias (%)	33,95	Indicador de transferencias recibidas (%)	34,93
Grado de ejecución de ingresos (%)	79,42	Autonomía Fiscal (%)	48,89
Grado de ejecución de gastos (%)	91,51	Gastos por habitante (€/hab.)	745,70
Grado de realización de los cobros (%)	87,17	Esfuerzo inversor (%)	20,21
Grado de realización de los pagos (%)	85,72	Ahorro neto (%)	6,48
Ingresos por habitante (€/hab.)	647,17		
Ingresos tributarios por habitante (€/hab.)	411,49		

BALANCE DE SITUACIÓN

ACTIVO		PASIVO	
A) Inmovilizado	40.250.457,93	A) Fondos propios	36.564.063,08
I. Inversiones destinadas al uso general	26.639.773,27	I. Patrimonio	15.079.702,27
II. Inmovilizaciones inmateriales	101.962,79	II. Reservas	0,00
III. Inmovilizaciones materiales	12.469.992,52	III. Resultados de ejercicios anteriores	20.774.738,00
IV. Inversiones gestionadas	55.853,95	IV. Resultados del ejercicio	709.622,81
V. Patrimonio público del suelo	0,00	B) Provisiones para riesgos y gastos	0,00
VI. Inversiones financieras permanentes	982.875,40	C) Acreedores a largo plazo	3.868.205,55
VII. Deudores no presupuestarios a largo plazo	0,00	I. Emisiones de obligaciones y otros valores negociables	0,00
B) Gastos distribuir en varios ejercicios	0,00	II. Otras deudas a largo plazo	3.868.205,55
C) Gasto circulante	1.893.289,36	III. Desembolsos ptes. sobre acciones no exigidos	0,00
I. Existencias	0,00	D) Acreedores a corto plazo	1.711.478,66
II. Deudores	1.510.430,15	I. Emisiones de obligaciones y otros valores negociables	0,00
III. Inversiones financieras temporales	0,00	II. Otras deudas a corto plazo	333.951,23
IV. Tesorería	382.859,21	III. Acreedores	1.377.527,43
V. Ajustes por periodificación	0,00	IV. Ajustes por periodificación	0,00
Total Activo (A + B + C)	42.143.747,29	Total Pasivo (A + B + C + D)	42.143.747,29

CUENTA DE RESULTADOS ECONÓMICO-PATRIMONIAL

DEBE		HABER	
A) Gastos	7.042.024,65	B) Ingresos	7.751.647,46
1. Reduc. de existenc. product. term. y en	0,00	1. Ventas y prestaciones de servicios	91.634,59
2. Aprovisionamientos	0,00	2. Aumento de existencias de product. terminados y en fabr.	0,00
3. Gastos func. servic. y prestac. sociales	6.871.352,04	3. Ingresos de gestión ordinaria	4.625.950,82
a. Gastos de personal	3.605.937,97	a. Ingresos tributarios	4.625.950,82
b. Prestaciones sociales	0,00	b. Ingresos urbanísticos	0,00
c. Dotaciones para amortización del inmovilizado	0,00	4. Otros ingresos de gestión ordinaria	250.889,58
d. Variación de provisiones de tráfico	32.909,20	a. Reintegros	0,00
e. Otros gastos de gestión	3.171.772,97	b. Trabajos realizados por la entidad	0,00
f. Gastos financieros y asimilables	60.731,90	c. Otros ingresos de gestión	232.471,52
g. Variaciones en provisiones de inversiones financiera	0,00	d. Ingresos de participaciones en capital	0,00
h. Diferencias negativas de cambio	0,00	e. Ingresos en otros valores negociables	0,00
i. Gastos de operaciones de intercambio financiero	0,00	f. Otros intereses e ingresos asimilados	18.418,06
4. Transferencias y subvenciones	38.736,50	g. Diferencias positivas de cambio	0,00
a. Transferencias y subvenciones corrientes	21.506,18	h. Ingresos de operaciones de intercambio financiero	0,00
b. Transferencias y subvenciones de capital	17.230,32	5. Transferencias y subvenciones	2.689.629,23
5. Pérdidas y gastos extraordinarios	131.936,11	a. Transferencias corrientes	2.575.756,17
		b. Subvenciones corrientes	13.177,83
		c. Transferencias de capital	100.695,23
		d. Subvenciones de capital	0,00
AHORRO	709.622,81	6. Ganancias e ingresos extraordinarios	93.543,24
		DESAHORRO	0,00

INDICADORES FINANCIEROS

Endeudamiento	3,58
Carga financiera por habitante	22,75

LIQUIDACIÓN DEL PRESUPUESTO

Presupuesto de Ingresos	Previsión inicial	Modificaciones	Previsión Definitiva	Derechos Reconocidos	Derechos reconocidos netos	Recaudación neta	Derechos Ptes. de cobro
1 Impuestos directos	24.500,00	0,00	24.500,00	11.114,99	11.114,99	11.114,99	0,00
2 Impuestos indirectos	7.200,00	0,00	7.200,00	340,00	340,00	340,00	0,00
3 Tasas y otros ingresos	22.700,00	0,00	22.700,00	78.824,73	78.824,73	78.824,73	0,00
4 Transferencias corrientes	110.000,00	0,00	110.000,00	66.588,27	66.588,27	66.588,27	0,00
5 Ingresos patrimoniales	5.600,00	0,00	5.600,00	1.440,00	1.440,00	1.440,00	0,00
6 Enajenación de inversiones reales	0,00	0,00	0,00	0,00	0,00	0,00	0,00
7 Transferencias de capital	620.000,00	0,00	620.000,00	233.239,77	233.239,77	212.239,77	21.000,00
8 Activos financieros	0,00	0,00	0,00	0,00	0,00	0,00	0,00
9 Pasivos financieros	0,00	0,00	0,00	0,00	0,00	0,00	0,00
10 Total Ingresos	790.000,00	0,00	790.000,00	391.547,76	391.547,76	370.547,76	21.000,00

Presupuesto de Gastos	Crédito Inicial	Modificaciones	Crédito Definitivo	Obligaciones Reconocidas	Pagos Líquidos	Remanentes Crédito	Obligac. Ptes. de pago
1. Gastos de personal	56.000,00	0,00	56.000,00	50.265,64	50.265,64	5.734,36	0,00
2. Gastos en bienes corrientes y servicios	98.800,00	0,00	98.800,00	65.178,81	65.178,81	33.621,19	0,00
3. Gastos financieros	2.700,00	0,00	2.700,00	1.240,05	1.240,05	1.459,95	0,00
4. Transferencias corrientes	0,00	0,00	0,00	0,00	0,00	0,00	0,00
6. Inversiones reales	620.000,00	0,00	620.000,00	253.609,35	253.609,35	366.390,65	0,00
7. Transferencias de capital	0,00	0,00	0,00	0,00	0,00	0,00	0,00
8. Activos financieros	0,00	0,00	0,00	0,00	0,00	0,00	0,00
9. Pasivos financieros	12.500,00	0,00	12.500,00	5.551,60	5.551,60	6.948,40	0,00
Total Gastos	790.000,00	0,00	790.000,00	375.845,45	375.845,45	414.154,55	0,00

RESULTADO PRESUPUESTARIO

1. Derechos reconocidos netos	391.547,76
2. Obligaciones reconocidas netas	375.845,45
3. Resultado presupuestario del ejercicio	15.702,31
4. Desviaciones positivas de financiac.	0,00
5. Desviaciones negativas de financ.	0,00
6. Gastos financ. remanente de tesorería	0,00
Resultado Presup. Ajust. (3-4+5+6)	15.702,31

ESTADO DE REMANENTE DE TESORERÍA

1. Fondos líquidos.	8.688,09
2. Derechos pendientes de cobro ...	21.000,00
Del presupuesto corriente	21.000,00
De Presupuestos cerrados de operaciones no presupuestarias cobros realizados ptes. de aplic. definitiva.	0,00
3. Obligaciones pendientes de Pago ...	10.773,12
Del presupuesto corriente	0,00
De presupuestos cerrados de operaciones no presupuestarias Pagos realizados ptes. de aplic. definitiva	10.773,12
I. Remanentes de tesorería total (1 + 2 - 3)	18.914,97
II. Saldos de dudoso cobro	0,00
III. Exceso de financiación afectada.	0,00
IV. Remanente de Tesorería para gastos generales (I - II - III)	18.914,97

ESTADO DE TESORERÍA

Existencias iniciales	14.899,05
Pagos	434.593,31
Cobros	428.382,35
Existencias finales	8.688,09

LIQUIDACIÓN DE EJERCICIOS CERRADOS

Obligaciones pendientes de pago	Modificaciones saldo inicial y anulaciones	Total Obligaciones	Prescripciones	Pagos realizados	Obligac. Ptes. pago a 31 de diciembre
Obligac. Ptes. de pago a 1 de enero					
0,00	0,00	0,00	0,00	0,00	0,00
Derechos pendientes de cobro	Modificaciones saldo inicial	Total Derechos anulados	Total derechos cancelados	Recaudación	Pendientes. de cobro a 31 de diciembre
Pendientes de cobro a 1 de enero					
0,00	0,00	0,00	0,00	0,00	0,00

INDICADORES PRESUPUESTARIOS

Índice de modificaciones presupuestarias (%)	0,00	Indicador de transferencias recibidas (%)	76,58
Grado de ejecución de ingresos (%)	49,56	Autonomía Fiscal (%)	3,22
Grado de ejecución de gastos (%)	47,58	Gastos por habitante (€/hab.)	1.013,06
Grado de realización de los cobros (%)	94,64	Esfuerzo inversor (%)	67,48
Grado de realización de los pagos (%)	100,00	Ahorro neto (%)	22,79
Ingresos por habitante (€/hab.)	1.055,38		
Ingresos tributarios por habitante (€/hab.)	243,34		

BALANCE DE SITUACIÓN

ACTIVO		PASIVO	
A) Inmovilizado	4.315.033,87	A) Fondos propios	4.330.799,23
I. Inversiones destinadas al uso general	2.327.916,88	I. Patrimonio	4.061.682,87
II. Inmovilizaciones inmateriales	54.250,22	II. Reservas	0,00
III. Inmovilizaciones materiales	1.932.866,77	III. Resultados de ejercicios anteriores	0,00
IV. Inversiones gestionadas	0,00	IV. Resultados del ejercicio	269.116,36
V. Patrimonio público del suelo	0,00	B) Provisiones para riesgos y gastos	0,00
VI. Inversiones financieras permanentes	0,00	C) Acreedores a largo plazo	3.149,61
VII. Deudores no presupuestarios a largo plazo	0,00	I. Emisiones de obligaciones y otros valores negociables	0,00
B) Gastos distribuir en varios ejercicios	0,00	II. Otras deudas a largo plazo	0,00
C) Gasto circulante	29.688,09	III. Desembolsos ptes. sobre acciones no exigidos	0,00
I. Existencias	0,00	D) Acreedores a corto plazo	10.773,12
II. Deudores	21.000,00	I. Emisiones de obligaciones y otros valores negociables	0,00
III. Inversiones financieras temporales	0,00	II. Otras deudas a corto plazo	0,00
IV. Tesorería	8.688,09	III. Acreedores	10.773,12
V. Ajustes por periodificación	0,00	IV. Ajustes por periodificación	0,00
Total Activo (A + B + C)	4.344.721,96	Total Pasivo (A + B + C + D)	4.344.721,96

CUENTA DE RESULTADOS ECONÓMICO-PATRIMONIAL

DEBE		HABER	
A) Gastos	127.646,83	B) Ingresos	396.763,19
1. Reduc. de existenc. product. term. y en	0,00	1. Ventas y prestaciones de servicios	0,00
2. Aprovisionamientos	0,00	2. Aumento de existencias de product. terminados y en fabr.	0,00
3. Gastos func. servic. y prestac. sociales	116.684,50	3. Ingresos de gestión ordinaria	26.813,42
a. Gastos de personal	50.265,64	a. Ingresos tributarios	26.813,42
b. Prestaciones sociales	0,00	b. Ingresos urbanísticos	0,00
c. Dotaciones para amortización del inmovilizado	0,00	4. Otros ingresos de gestión ordinaria	64.906,30
d. Variación de provisiones de tráfico	0,00	a. Reintegros	0,00
e. Otros gastos de gestión	65.178,81	b. Trabajos realizados por la entidad	0,00
f. Gastos financieros y asimilables	1.240,05	c. Otros ingresos de gestión	63.889,46
g. Variaciones en provisiones de inversiones financiera	0,00	d. Ingresos de participaciones en capital	0,00
h. Diferencias negativas de cambio	0,00	e. Ingresos en otros valores negociables	0,00
i. Gastos de operaciones de intercambio financiero	0,00	f. Otros intereses e ingresos asimilados	1.016,84
4. Transferencias y subvenciones	0,00	g. Diferencias positivas de cambio	0,00
a. Transferencias y subvenciones corrientes	0,00	h. Ingresos de operaciones de intercambio financiero	0,00
b. Transferencias y subvenciones de capital	0,00	5. Transferencias y subvenciones	299.828,04
5. Pérdidas y gastos extraordinarios	10.962,33	a. Transferencias corrientes	66.588,27
		b. Subvenciones corrientes	0,00
		c. Transferencias de capital	233.239,77
		d. Subvenciones de capital	0,00
		6. Ganancias e ingresos extraordinarios	5.215,43
AHORRO	269.116,36	DESAHORRO	0,00

INDICADORES FINANCIEROS

Endeudamiento	4,29
Carga financiera por habitante	18,31

LIQUIDACIÓN DEL PRESUPUESTO

Presupuesto de Ingresos	Previsión inicial	Modificaciones	Previsión Definitiva	Derechos Reconocidos	Derechos reconocidos netos	Recaudación neta	Derechos Ptes. de cobro
1 Impuestos directos	3.204.153,35	0,00	3.204.153,35	3.317.370,29	3.315.906,84	3.301.909,14	13.997,70
2 Impuestos indirectos	310.000,00	0,00	310.000,00	118.272,56	118.272,56	70.545,91	47.726,65
3 Tasas y otros ingresos	2.269.412,24	0,00	2.269.412,24	1.762.353,71	1.753.216,20	1.729.767,77	23.448,43
4 Transferencias corrientes	2.547.856,87	182.165,04	2.730.021,91	2.288.666,73	2.288.666,73	2.288.666,73	0,00
5 Ingresos patrimoniales	57.698,12	0,00	57.698,12	46.232,15	46.232,15	46.232,15	0,00
6 Enajenación de inversiones reale	0,00	0,00	0,00	0,00	0,00	0,00	0,00
7 Transferencias de capital	2.729.719,06	1.925.839,38	4.655.558,44	2.138.004,39	2.138.004,39	2.138.004,39	0,00
8 Activos financieros	15.000,00	1.180.558,68	1.195.558,68	4.600,00	4.600,00	2.866,68	1.733,32
9 Pasivos financieros	1.338.600,00	562.762,71	1.901.362,71	1.412.124,88	1.412.124,88	1.412.124,88	0,00
10 Total Ingresos	12.472.439,64	3.851.325,81	16.323.765,45	11.087.624,71	11.077.023,75	10.990.117,65	86.906,10

Presupuesto de Gastos	Crédito Inicial	Modificaciones	Crédito Definitivo	Obligaciones Reconocidas	Pagos Líquidos	Remanentes Crédito	Obligac. Ptes. de pago
1. Gastos de personal	3.137.514,17	192.715,15	3.330.229,32	3.046.293,50	2.994.363,91	283.935,82	51.929,59
2. Gastos en bienes corrientes y servicios	3.943.015,38	-102.054,58	3.840.960,80	3.478.544,05	2.012.435,65	362.416,75	1.466.108,40
3. Gastos financieros	147.000,00	0,00	147.000,00	78.689,96	78.689,96	68.310,04	0,00
4. Transferencias corrientes	177.383,50	39.700,00	217.083,50	155.867,20	84.912,95	61.216,30	70.954,25
6. Inversiones reales	171.816,07	3.697.025,24	3.868.841,31	3.334.295,82	2.706.482,77	534.545,49	627.813,05
7. Transferencias de capital	0,00	23.940,00	23.940,00	23.940,00	23.940,00	0,00	0,00
8. Activos financieros	15.000,00	0,00	15.000,00	4.550,00	4.550,00	10.450,00	0,00
9. Pasivos financieros	875.000,00	0,00	875.000,00	699.447,00	699.447,00	175.553,00	0,00
Total Gastos	8.466.729,12	3.851.325,81	12.318.054,93	10.821.627,53	8.604.822,24	1.496.427,40	2.216.805,29

RESULTADO PRESUPUESTARIO

1. Derechos reconocidos netos	11.077.023,75
2. Obligaciones reconocidas netas	10.821.627,53
3. Resultado presupuestario del ejercicio	255.396,22
4. Desviaciones positivas de financiac.	1.247.264,62
5. Desviaciones negativas de financ.	1.431.176,61
6. Gastos financ. remanente de tesorería	0,00
Resultado Presup. Ajust. (3-4+5+6)	439.308,21

ESTADO DE REMANENTE DE TESORERÍA

1. Fondos líquidos.	1.226.471,37
2. Derechos pendientes de cobro ...	1.737.799,34
Del presupuesto corriente	86.906,10
De Presupuestos cerrados	1.627.078,05
de operaciones no presupuestarias	25.286,89
cobros realizados ptes. de aplic. definitiva.	1.471,70
3. Obligaciones pendientes de Pago ...	2.440.161,75
Del presupuesto corriente	2.216.805,29
De presupuestos cerrados	64.073,37
De operaciones no presupuestarias	197.795,51
Pagos realizados ptes. de aplic. definitiva	38.512,42
I. Remanentes de tesorería total (1 + 2 - 3)	524.108,96
II. Saldos de dudoso cobro	954.747,84
III. Exceso de financiación afectada.	542.883,15
IV. Remanente de Tesorería para gastos generales (I - II - III)	-973.522,03

ESTADO DE TESORERÍA

Existencias iniciales	1.139.346,50
Pagos	14.490.347,44
Cobros	14.577.472,31
Existencias finales	1.226.471,37

LIQUIDACIÓN DE EJERCICIOS CERRADOS

Obligaciones pendientes de pago	Modificaciones saldo inicial y anulaciones	Total Obligaciones	Prescripciones	Pagos realizados	Obligac. Ptes. pago a 31 de diciembre
Obligac. Ptes. de pago a 1 de enero					
2.380.998,51	0,00	2.380.998,51	0,00	2.316.925,14	64.073,37
Derechos pendientes de cobro	Modificaciones saldo inicial	Total Derechos anulados	Total derechos cancelados	Recaudación	Pendientes. de cobro a 31 de diciembre
Pendientes de cobro a 1 de enero					
1.654.418,53	0,00	0,00	0,00	27.340,48	1.627.078,05

INDICADORES PRESUPUESTARIOS

Índice de modificaciones presupuestarias (%)	30,88	Indicador de transferencias recibidas (%)	39,96
Grado de ejecución de ingresos (%)	67,86	Autonomía Fiscal (%)	31,29
Grado de ejecución de gastos (%)	87,85	Gastos por habitante (€/hab.)	992,90
Grado de realización de los cobros (%)	99,22	Esfuerzo inversor (%)	31,03
Grado de realización de los pagos (%)	79,52	Ahorro neto (%)	0,84
Ingresos por habitante (€/hab.)	1.016,33		
Ingresos tributarios por habitante (€/hab.)	475,95		

BALANCE DE SITUACIÓN

ACTIVO		PASIVO	
A) Inmovilizado	37.053.233,67	A) Fondos propios	30.314.123,54
I. Inversiones destinadas al uso general	18.648.536,11	I. Patrimonio	11.196.043,98
II. Inmovilizaciones inmateriales	833.708,92	II. Reservas	0,00
III. Inmovilizaciones materiales	17.570.388,64	III. Resultados de ejercicios anteriores	15.986.979,22
IV. Inversiones gestionadas	0,00	IV. Resultados del ejercicio	3.131.100,34
V. Patrimonio público del suelo	0,00	B) Provisiones para riesgos y gastos	0,00
VI. Inversiones financieras permanentes	600,00	C) Acreedores a largo plazo	3.829.997,48
VII. Deudores no presupuestarios a largo plazo	0,00	I. Emisiones de obligaciones y otros valores negociables	0,00
B) Gastos distribuir en varios ejercicios	0,00	II. Otras deudas a largo plazo	3.829.997,48
C) Gasto circulante	2.044.990,89	III. Desembolsos ptes. sobre acciones no exigidos	0,00
I. Existencias	0,00	D) Acreedores a corto plazo	4.954.103,54
II. Deudores	801.644,16	I. Emisiones de obligaciones y otros valores negociables	0,00
III. Inversiones financieras temporales	24.257,82	II. Otras deudas a corto plazo	1.413.067,14
IV. Tesorería	1.219.088,91	III. Acreedores	3.541.036,40
V. Ajustes por periodificación	0,00	IV. Ajustes por periodificación	0,00
Total Activo (A + B + C)	39.098.224,56	Total Pasivo (A + B + C + D)	39.098.224,56

CUENTA DE RESULTADOS ECONÓMICO-PATRIMONIAL

DEBE		HABER	
A) Gastos	7.019.910,56	B) Ingresos	10.151.010,90
1. Reduc. de existenc. product. term. y en	0,00	1. Ventas y prestaciones de servicios	357.856,79
2. Aprovisionamientos	57.800,00	2. Aumento de existencias de product. terminados y en fabr.	0,00
3. Gastos func. servic. y prestac. sociales	6.782.303,36	3. Ingresos de gestión ordinaria	4.729.913,65
a. Gastos de personal	3.072.727,22	a. Ingresos tributarios	4.729.913,65
b. Prestaciones sociales	0,00	b. Ingresos urbanísticos	0,00
c. Dotaciones para amortización del inmovilizado	9.694,29	4. Otros ingresos de gestión ordinaria	146.346,00
d. Variación de provisiones de tráfico	19.998,89	a. Reintegros	0,00
e. Otros gastos de gestión	3.601.193,00	b. Trabajos realizados por la entidad	0,00
f. Gastos financieros y asimilables	78.672,04	c. Otros ingresos de gestión	135.664,22
g. Variaciones en provisiones de inversiones financiera	0,00	d. Ingresos de participaciones en capital	0,00
h. Diferencias negativas de cambio	0,00	e. Ingresos en otros valores negociables	0,00
i. Gastos de operaciones de intercambio financiero	17,92	f. Otros intereses e ingresos asimilados	10.681,78
4. Transferencias y subvenciones	179.807,20	g. Diferencias positivas de cambio	0,00
a. Transferencias y subvenciones corrientes	155.867,20	h. Ingresos de operaciones de intercambio financiero	0,00
b. Transferencias y subvenciones de capital	23.940,00	5. Transferencias y subvenciones	4.426.182,42
5. Pérdidas y gastos extraordinarios	0,00	a. Transferencias corrientes	4.417.478,10
AHORRO	3.131.100,34	b. Subvenciones corrientes	8.704,32
		c. Transferencias de capital	0,00
		d. Subvenciones de capital	0,00
		6. Ganancias e ingresos extraordinarios	490.712,04
		DESAHORRO	0,00

INDICADORES FINANCIEROS

Endeudamiento	10,34
Carga financiera por habitante	71,40

LIQUIDACIÓN DEL PRESUPUESTO

Presupuesto de Ingresos	Previsión inicial	Modificaciones	Previsión Definitiva	Derechos Reconocidos	Derechos reconocidos netos	Recaudación neta	Derechos Ptes. de cobro
1 Impuestos directos	25.100,00	0,00	25.100,00	24.848,56	24.848,56	24.848,56	0,00
2 Impuestos indirectos	0,00	0,00	0,00	0,00	0,00	0,00	0,00
3 Tasas y otros ingresos	38.500,00	0,00	38.500,00	27.190,73	27.190,73	27.190,73	0,00
4 Transferencias corrientes	96.800,00	0,00	96.800,00	88.221,01	88.221,01	88.221,01	0,00
5 Ingresos patrimoniales	1.012,00	0,00	1.012,00	100,83	100,83	100,83	0,00
6 Enajenación de inversiones reales	0,00	0,00	0,00	0,00	0,00	0,00	0,00
7 Transferencias de capital	113.000,00	0,00	113.000,00	9.464,90	9.464,90	0,00	9.464,90
8 Activos financieros	0,00	0,00	0,00	0,00	0,00	0,00	0,00
9 Pasivos financieros	0,00	0,00	0,00	0,00	0,00	0,00	0,00
10 Total Ingresos	274.412,00	0,00	274.412,00	149.826,03	149.826,03	140.361,13	9.464,90

Presupuesto de Gastos	Crédito Inicial	Modificaciones	Crédito Definitivo	Obligaciones Reconocidas	Pagos Líquidos	Remanentes Crédito	Obligac. Ptes. de pago
1. Gastos de personal	113.000,00	0,00	113.000,00	79.103,80	79.103,80	33.896,20	0,00
2. Gastos en bienes corrientes y servicios	45.000,00	0,00	45.000,00	39.463,97	39.463,97	5.536,03	0,00
3. Gastos financieros	1.000,00	0,00	1.000,00	474,40	474,40	525,60	0,00
4. Transferencias corrientes	6.000,00	0,00	6.000,00	2.012,83	2.012,83	3.987,17	0,00
6. Inversiones reales	96.512,00	0,00	96.512,00	50.867,17	38.076,71	45.644,83	12.790,46
7. Transferencias de capital	0,00	0,00	0,00	0,00	0,00	0,00	0,00
8. Activos financieros	0,00	0,00	0,00	0,00	0,00	0,00	0,00
9. Pasivos financieros	12.900,00	0,00	12.900,00	12.444,85	12.444,85	455,15	0,00
Total Gastos	274.412,00	0,00	274.412,00	184.367,02	171.576,56	90.044,98	12.790,46

RESULTADO PRESUPUESTARIO

1. Derechos reconocidos netos	149.826,03
2. Obligaciones reconocidas netas	184.367,02
3. Resultado presupuestario del ejercicio	-34.540,99
4. Desviaciones positivas de financiac.	0,00
5. Desviaciones negativas de financ.	0,00
6. Gastos financ. remanente de tesorería	0,00
Resultado Presup. Ajust. (3-4+5+6)	-34.540,99

ESTADO DE REMANENTE DE TESORERÍA

1. Fondos líquidos.	14.694,94
2. Derechos pendientes de cobro ...	51.464,90
Del presupuesto corriente	9.464,90
De Presupuestos cerrados de operaciones no presupuestarias cobros realizados ptes. de aplic. definitiva.	42.000,00
3. Obligaciones pendientes de Pago ...	23.835,27
Del presupuesto corriente	12.790,46
De presupuestos cerrados de operaciones no presupuestarias Pagos realizados ptes. de aplic. definitiva	6.816,97
Pagos realizados ptes. de aplic. definitiva	4.227,84
I. Remanentes de tesorería total (1 + 2 - 3)	42.324,57
II. Saldos de dudoso cobro	0,00
III. Exceso de financiación afectada.	0,00
IV. Remanente de Tesorería para gastos generales (I - II - III)	42.324,57

ESTADO DE TESORERÍA

Existencias iniciales	25.492,18
Pagos	268.461,75
Cobros	257.664,51
Existencias finales	14.694,94

LIQUIDACIÓN DE EJERCICIOS CERRADOS

Obligaciones pendientes de pago	Obligaciones pendientes de pago	Obligaciones pendientes de pago	Obligaciones pendientes de pago	Obligaciones pendientes de pago	Obligaciones pendientes de pago
Obligac. Ptes. de pago a 1 de enero	Modificaciones saldo inicial y anulaciones	Total Obligaciones	Prescripciones	Pagos realizados	Obligac. Ptes. pago a 31 de diciembre
15.625,87	0,00	15.625,87	0,00	8.808,90	6.816,97
Derechos pendientes de cobro	Derechos pendientes de cobro	Derechos pendientes de cobro	Derechos pendientes de cobro	Derechos pendientes de cobro	Derechos pendientes de cobro
Pendientes de cobro a 1 de enero	Modificaciones saldo inicial	Total Derechos anulados	Total derechos cancelados	Recaudación	Pendientes. de cobro a 31 de diciembre
70.735,90	0,00	0,00	0,00	28.735,90	42.000,00

INDICADORES PRESUPUESTARIOS

Índice de modificaciones presupuestarias (%)	0,00	Indicador de transferencias recibidas (%)	65,20
Grado de ejecución de ingresos (%)	54,60	Autonomía Fiscal (%)	17,89
Grado de ejecución de gastos (%)	67,19	Gastos por habitante (€/hab.)	734,53
Grado de realización de los cobros (%)	93,68	Esfuerzo inversor (%)	27,59
Grado de realización de los pagos (%)	93,06	Ahorro neto (%)	4,89
Ingresos por habitante (€/hab.)	596,92		
Ingresos tributarios por habitante (€/hab.)	207,33		

BALANCE DE SITUACIÓN			
ACTIVO		PASIVO	
A) Inmovilizado	1.880.660,95	A) Fondos propios	1.872.585,52
I. Inversiones destinadas al uso general	1.641.776,81	I. Patrimonio	1.813.690,29
II. Inmovilizaciones inmateriales	0,00	II. Reservas	0,00
III. Inmovilizaciones materiales	238.884,14	III. Resultados de ejercicios anteriores	30.124,20
IV. Inversiones gestionadas	0,00	IV. Resultados del ejercicio	28.771,03
V. Patrimonio público del suelo	0,00	B) Provisiones para riesgos y gastos	0,00
VI. Inversiones financieras permanentes	0,00	C) Acreedores a largo plazo	50.400,00
VII. Deudores no presupuestarios a largo plazo	0,00	I. Emisiones de obligaciones y otros valores negociables	0,00
B) Gastos distribuir en varios ejercicios	0,00	II. Otras deudas a largo plazo	0,00
C) Gasto circulante	66.159,84	III. Desembolsos ptes. sobre acciones no exigidos	0,00
I. Existencias	0,00	D) Acreedores a corto plazo	23.835,27
II. Deudores	51.464,90	I. Emisiones de obligaciones y otros valores negociables	0,00
III. Inversiones financieras temporales	0,00	II. Otras deudas a corto plazo	0,00
IV. Tesorería	14.694,94	III. Acreedores	23.835,27
V. Ajustes por periodificación	0,00	IV. Ajustes por periodificación	0,00
Total Activo (A + B + C)	1.946.820,79	Total Pasivo (A + B + C + D)	1.946.820,79

CUENTA DE RESULTADOS ECONÓMICO-PATRIMONIAL			
DEBE		HABER	
A) Gastos	121.055,00	B) Ingresos	149.826,03
1. Reduc. de existenc. product. term. y en	0,00	1. Ventas y prestaciones de servicios	0,00
2. Aprovisionamientos	0,00	2. Aumento de existencias de product. terminados y en fabr.	0,00
3. Gastos func. servic. y prestac. sociales	119.042,17	3. Ingresos de gestión ordinaria	27.397,23
a. Gastos de personal	79.103,80	a. Ingresos tributarios	27.397,23
b. Prestaciones sociales	0,00	b. Ingresos urbanísticos	0,00
c. Dotaciones para amortización del inmovilizado	0,00	4. Otros ingresos de gestión ordinaria	24.742,89
d. Variación de provisiones de tráfico	0,00	a. Reintegros	0,00
e. Otros gastos de gestión	39.463,97	b. Trabajos realizados por la entidad	0,00
f. Gastos financieros y asimilables	474,40	c. Otros ingresos de gestión	24.592,06
g. Variaciones en provisiones de inversiones financiera	0,00	d. Ingresos de participaciones en capital	0,00
h. Diferencias negativas de cambio	0,00	e. Ingresos en otros valores negociables	0,00
i. Gastos de operaciones de intercambio financiero	0,00	f. Otros intereses e ingresos asimilados	150,83
4. Transferencias y subvenciones	2.012,83	g. Diferencias positivas de cambio	0,00
a. Transferencias y subvenciones corrientes	2.012,83	h. Ingresos de operaciones de intercambio financiero	0,00
b. Transferencias y subvenciones de capital	0,00	5. Transferencias y subvenciones	97.685,91
5. Pérdidas y gastos extraordinarios	0,00	a. Transferencias corrientes	88.221,01
		b. Subvenciones corrientes	0,00
		c. Transferencias de capital	9.464,90
		d. Subvenciones de capital	0,00
		6. Ganancias e ingresos extraordinarios	0,00
AHORRO	28.771,03	DESAHORRO	0,00

INDICADORES FINANCIEROS	
Endeudamiento	9,20
Carga financiera por habitante	51,47

LIQUIDACIÓN DEL PRESUPUESTO

Presupuesto de Ingresos	Previsión inicial	Modificaciones	Previsión Definitiva	Derechos Reconocidos	Derechos reconocidos netos	Recaudación neta	Derechos Ptes. de cobro
1 Impuestos directos	205.864,00	0,00	205.864,00	196.790,44	196.790,44	60.226,52	136.563,92
2 Impuestos indirectos	6.300,00	0,00	6.300,00	9.048,39	9.048,39	9.048,39	0,00
3 Tasas y otros ingresos	6.500,00	0,00	6.500,00	5.509,28	5.509,28	5.509,28	0,00
4 Transferencias corrientes	61.040,00	0,00	61.040,00	69.665,62	69.665,62	69.665,62	0,00
5 Ingresos patrimoniales	27.180,00	0,00	27.180,00	8.878,49	8.878,49	8.878,49	0,00
6 Enajenación de inversiones reale	0,00	0,00	0,00	0,00	0,00	0,00	0,00
7 Transferencias de capital	313.086,00	0,00	313.086,00	55.556,98	55.556,98	55.556,98	0,00
8 Activos financieros	10,00	0,00	10,00	0,00	0,00	0,00	0,00
9 Pasivos financieros	20,00	0,00	20,00	0,00	0,00	0,00	0,00
10 Total Ingresos	620.000,00	0,00	620.000,00	345.449,20	345.449,20	208.885,28	136.563,92

Presupuesto de Gastos	Crédito Inicial	Modificaciones	Crédito Definitivo	Obligaciones Reconocidas	Pagos Líquidos	Remanentes Crédito	Obligac. Ptes. de pago
1. Gastos de personal	99.920,00	0,00	99.920,00	91.393,49	91.393,49	8.526,51	0,00
2. Gastos en bienes corrientes y servicios	169.500,00	0,00	169.500,00	109.647,13	109.647,13	59.852,87	0,00
3. Gastos financieros	500,00	0,00	500,00	161,79	161,79	338,21	0,00
4. Transferencias corrientes	7.040,00	0,00	7.040,00	993,22	993,22	6.046,78	0,00
6. Inversiones reales	310.000,00	0,00	310.000,00	64.697,58	64.697,58	245.302,42	0,00
7. Transferencias de capital	33.030,00	0,00	33.030,00	9.648,92	9.648,92	23.381,08	0,00
8. Activos financieros	0,00	0,00	0,00	0,00	0,00	0,00	0,00
9. Pasivos financieros	10,00	0,00	10,00	0,00	0,00	10,00	0,00
Total Gastos	620.000,00	0,00	620.000,00	276.542,13	276.542,13	343.457,87	0,00

RESULTADO PRESUPUESTARIO

1. Derechos reconocidos netos	345.449,20
2. Obligaciones reconocidas netas	276.542,13
3. Resultado presupuestario del ejercicio	68.907,07
4. Desviaciones positivas de financiac.	0,00
5. Desviaciones negativas de financ.	0,00
6. Gastos financ. remanente de tesorería	0,00
Resultado Presup. Ajust. (3-4+5+6)	68.907,07

ESTADO DE REMANENTE DE TESORERÍA

1. Fondos líquidos.	406.777,11
2. Derechos pendientes de cobro ...	105.348,06
Del presupuesto corriente	136.563,92
De Presupuestos cerrados de operaciones no presupuestarias cobros realizados ptes. de aplic. definitiva.	5.175,64
cobros realizados ptes. de aplic. definitiva.	0,00
cobros realizados ptes. de aplic. definitiva.	36.391,50
3. Obligaciones pendientes de Pago ...	7.502,77
Del presupuesto corriente	0,00
De presupuestos cerrados	0,00
De operaciones no presupuestarias	7.502,77
Pagos realizados ptes. de aplic. definitiva	0,00
I. Remanentes de tesorería total (1 + 2 - 3)	504.622,40
II. Saldos de dudoso cobro	697,29
III. Exceso de financiación afectada.	0,00
IV. Remanente de Tesorería para gastos generales (I - II - III)	503.925,11

ESTADO DE TESORERÍA

Existencias iniciales	282.019,79
Pagos	336.268,47
Cobros	461.025,79
Existencias finales	406.777,11

LIQUIDACIÓN DE EJERCICIOS CERRADOS

Obligaciones pendientes de pago	Modificaciones saldo inicial y anulaciones	Total Obligaciones	Prescripciones	Pagos realizados	Obligac. Ptes. pago a 31 de diciembre
Obligac. Ptes. de pago a 1 de enero					
60.405,00	0,00	60.405,00	0,00	60.405,00	0,00
Derechos pendientes de cobro	Modificaciones saldo inicial	Total Derechos anulados	Total derechos cancelados	Recaudación	Pendientes. de cobro a 31 de diciembre
Pendientes de cobro a 1 de enero					
309.642,57	1.026,00	54.853,67	0,00	250.639,26	5.175,64

INDICADORES PRESUPUESTARIOS

Índice de modificaciones presupuestarias (%)	0,00	Indicador de transferencias recibidas (%)	36,25
Grado de ejecución de ingresos (%)	55,72	Autonomía Fiscal (%)	59,59
Grado de ejecución de gastos (%)	44,60	Gastos por habitante (€/hab.)	872,37
Grado de realización de los cobros (%)	60,47	Esfuerzo inversor (%)	26,88
Grado de realización de los pagos (%)	100,00	Ahorro neto (%)	30,25
Ingresos por habitante (€/hab.)	1.089,75		
Ingresos tributarios por habitante (€/hab.)	666,71		

BALANCE DE SITUACIÓN

ACTIVO		PASIVO	
A) Inmovilizado	2.907.547,01	A) Fondos propios	3.460.669,66
I. Inversiones destinadas al uso general	2.755.293,18	I. Patrimonio	1.177.101,79
II. Inmovilizaciones inmateriales	0,00	II. Reservas	0,00
III. Inmovilizaciones materiales	152.253,83	III. Resultados de ejercicios anteriores	2.203.790,89
IV. Inversiones gestionadas	0,00	IV. Resultados del ejercicio	79.776,98
V. Patrimonio público del suelo	0,00	B) Provisiones para riesgos y gastos	0,00
VI. Inversiones financieras permanentes	0,00	C) Acreedores a largo plazo	0,00
VII. Deudores no presupuestarios a largo plazo	0,00	I. Emisiones de obligaciones y otros valores negociables	0,00
B) Gastos distribuir en varios ejercicios	0,00	II. Otras deudas a largo plazo	0,00
C) Gasto circulante	597.016,92	III. Desembolsos ptes. sobre acciones no exigidos	0,00
I. Existencias	0,00	D) Acreedores a corto plazo	43.894,27
II. Deudores	141.042,27	I. Emisiones de obligaciones y otros valores negociables	0,00
III. Inversiones financieras temporales	0,00	II. Otras deudas a corto plazo	0,00
IV. Tesorería	455.974,65	III. Acreedores	43.894,27
V. Ajustes por periodificación	0,00	IV. Ajustes por periodificación	0,00
Total Activo (A + B + C)	3.504.563,93	Total Pasivo (A + B + C + D)	3.504.563,93

CUENTA DE RESULTADOS ECONÓMICO-PATRIMONIAL

DEBE		HABER	
A) Gastos	266.698,22	B) Ingresos	346.475,20
1. Reduc. de existenc. product. term. y en	0,00	1. Ventas y prestaciones de servicios	0,00
2. Aprovisionamientos	0,00	2. Aumento de existencias de product. terminados y en fabr.	0,00
3. Gastos func. servic. y prestac. sociales	202.282,41	3. Ingresos de gestión ordinaria	211.815,90
a. Gastos de personal	91.393,49	a. Ingresos tributarios	211.815,90
b. Prestaciones sociales	0,00	b. Ingresos urbanísticos	0,00
c. Dotaciones para amortización del inmovilizado	0,00	4. Otros ingresos de gestión ordinaria	9.342,29
d. Variación de provisiones de tráfico	0,00	a. Reintegros	0,00
e. Otros gastos de gestión	110.727,13	b. Trabajos realizados por la entidad	0,00
f. Gastos financieros y asimilables	161,79	c. Otros ingresos de gestión	7.756,26
g. Variaciones en provisiones de inversiones financiera	0,00	d. Ingresos de participaciones en capital	0,00
h. Diferencias negativas de cambio	0,00	e. Ingresos en otros valores negociables	0,00
i. Gastos de operaciones de intercambio financiero	0,00	f. Otros intereses e ingresos asimilados	1.586,03
4. Transferencias y subvenciones	9.562,14	g. Diferencias positivas de cambio	0,00
a. Transferencias y subvenciones corrientes	993,22	h. Ingresos de operaciones de intercambio financiero	0,00
b. Transferencias y subvenciones de capital	8.568,92	5. Transferencias y subvenciones	125.317,01
5. Pérdidas y gastos extraordinarios	54.853,67	a. Transferencias corrientes	69.992,53
		b. Subvenciones corrientes	0,00
		c. Transferencias de capital	55.324,48
		d. Subvenciones de capital	0,00
		6. Ganancias e ingresos extraordinarios	0,00
AHORRO	79.776,98	DESAHORRO	0,00

INDICADORES FINANCIEROS

Endeudamiento	0,06
Carga financiera por habitante	0,51

LIQUIDACIÓN DEL PRESUPUESTO

Presupuesto de Ingresos	Previsión inicial	Modificaciones	Previsión Definitiva	Derechos Reconocidos	Derechos reconocidos netos	Recaudación neta	Derechos Ptes. de cobro
1 Impuestos directos	549.600,50	0,00	549.600,50	571.810,18	570.685,12	465.818,54	104.866,58
2 Impuestos indirectos	25.000,00	0,00	25.000,00	8.461,63	8.461,63	8.016,28	445,35
3 Tasas y otros ingresos	376.500,00	29.224,00	405.724,00	428.064,70	427.710,64	387.751,22	39.959,42
4 Transferencias corrientes	496.922,24	0,00	496.922,24	496.804,95	493.252,90	458.794,61	34.458,29
5 Ingresos patrimoniales	18.060,00	0,00	18.060,00	18.147,65	18.147,65	17.894,98	252,67
6 Enajenación de inversiones reales	1.622,88	0,00	1.622,88	1.326,54	1.326,54	1.326,54	0,00
7 Transferencias de capital	278.794,99	0,00	278.794,99	202.594,99	202.594,99	116.000,00	86.594,99
8 Activos financieros	0,00	40.000,00	40.000,00	0,00	0,00	0,00	0,00
9 Pasivos financieros	0,00	0,00	0,00	0,00	0,00	0,00	0,00
10 Total Ingresos	1.746.500,61	69.224,00	1.815.724,61	1.727.210,64	1.722.179,47	1.455.602,17	266.577,30

Presupuesto de Gastos	Crédito Inicial	Modificaciones	Crédito Definitivo	Obligaciones Reconocidas	Pagos Líquidos	Remanentes Crédito	Obligac. Ptes. de pago
1. Gastos de personal	589.759,10	10.000,00	599.759,10	585.185,79	584.690,60	14.573,31	495,19
2. Gastos en bienes corrientes y servicios	640.000,00	19.224,00	659.224,00	543.512,37	464.065,04	115.711,63	79.447,33
3. Gastos financieros	6.500,00	0,00	6.500,00	6.335,94	6.335,94	164,06	0,00
4. Transferencias corrientes	53.500,00	40.000,00	93.500,00	82.699,68	80.217,35	10.800,32	2.482,33
6. Inversiones reales	400.439,51	0,00	400.439,51	289.173,35	271.740,15	111.266,16	17.433,20
7. Transferencias de capital	22.302,00	0,00	22.302,00	22.302,00	22.302,00	0,00	0,00
8. Activos financieros	0,00	0,00	0,00	0,00	0,00	0,00	0,00
9. Pasivos financieros	34.000,00	0,00	34.000,00	34.000,00	34.000,00	0,00	0,00
Total Gastos	1.746.500,61	69.224,00	1.815.724,61	1.563.209,13	1.463.351,08	252.515,48	99.858,05

RESULTADO PRESUPUESTARIO

1. Derechos reconocidos netos	1.722.179,47
2. Obligaciones reconocidas netas	1.563.209,13
3. Resultado presupuestario del ejercicio	158.970,34
4. Desviaciones positivas de financiac.	0,00
5. Desviaciones negativas de financ.	0,00
6. Gastos financ. remanente de tesorería	0,00
Resultado Presup. Ajust. (3-4+5+6)	158.970,34

ESTADO DE REMANENTE DE TESORERÍA

1. Fondos líquidos.	307.736,82
2. Derechos pendientes de cobro ...	311.069,10
Del presupuesto corriente	266.577,30
De Presupuestos cerrados de operaciones no presupuestarias cobros realizados ptes. de aplic. definitiva.	44.050,23
3. Obligaciones pendientes de Pago ...	163.530,73
Del presupuesto corriente	99.858,05
De presupuestos cerrados de operaciones no presupuestarias Pagos realizados ptes. de aplic. definitiva	24.875,79
Pagos realizados ptes. de aplic. definitiva	40.815,39
I. Remanentes de tesorería total (1 + 2 - 3)	455.275,19
II. Saldos de dudoso cobro	10.976,03
III. Exceso de financiación afectada.	52.173,94
IV. Remanente de Tesorería para gastos generales (I - II - III)	392.125,22

ESTADO DE TESORERÍA

Existencias iniciales	471.398,17
Pagos	2.426.668,24
Cobros	2.269.727,89
Existencias finales	314.457,82

LIQUIDACIÓN DE EJERCICIOS CERRADOS

Obligaciones pendientes de pago	Obligac. Ptes. de pago a 1 de enero	Modificaciones saldo inicial y anulaciones	Total Obligaciones	Prescripciones	Pagos realizados	Obligac. Ptes. pago a 31 de diciembre
	541.447,97	0,00	541.447,97	0,00	516.572,18	24.875,79
Derechos pendientes de cobro	Pendientes de cobro a 1 de enero	Modificaciones saldo inicial	Total Derechos anulados	Total derechos cancelados	Recaudación	Pendientes. de cobro a 31 de diciembre
	491.705,06	0,00	19.891,95	104.327,53	323.435,35	44.050,23

INDICADORES PRESUPUESTARIOS

Índice de modificaciones presupuestarias (%)	3,96	Indicador de transferencias recibidas (%)	40,41
Grado de ejecución de ingresos (%)	94,85	Autonomía Fiscal (%)	37,61
Grado de ejecución de gastos (%)	86,09	Gastos por habitante (€/hab.)	556,70
Grado de realización de los cobros (%)	84,52	Esfuerzo inversor (%)	19,93
Grado de realización de los pagos (%)	93,61	Ahorro neto (%)	17,55
Ingresos por habitante (€/hab.)	613,31		
Ingresos tributarios por habitante (€/hab.)	358,57		

BALANCE DE SITUACIÓN

ACTIVO		PASIVO	
A) Inmovilizado	14.425.707,39	A) Fondos propios	14.650.132,35
I. Inversiones destinadas al uso general	12.522.222,99	I. Patrimonio	6.961.408,89
II. Inmovilizaciones inmateriales	0,00	II. Reservas	0,00
III. Inmovilizaciones materiales	1.902.387,24	III. Resultados de ejercicios anteriores	7.302.911,64
IV. Inversiones gestionadas	0,00	IV. Resultados del ejercicio	385.811,82
V. Patrimonio público del suelo	0,00	B) Provisiones para riesgos y gastos	0,00
VI. Inversiones financieras permanentes	0,00	C) Acreedores a largo plazo	123.500,04
VII. Deudores no presupuestarios a largo plazo	0,00	I. Emisiones de obligaciones y otros valores negociables	0,00
B) Gastos distribuir en varios ejercicios	0,00	II. Otras deudas a largo plazo	0,00
C) Gasto circulante	621.194,50	III. Desembolsos ptes. sobre acciones no exigidos	0,00
I. Existencias	0,00	D) Acreedores a corto plazo	273.269,50
II. Deudores	306.736,68	I. Emisiones de obligaciones y otros valores negociables	0,00
III. Inversiones financieras temporales	0,00	II. Otras deudas a corto plazo	0,00
IV. Tesorería	314.457,82	III. Acreedores	164.548,50
V. Ajustes por periodificación	0,00	IV. Ajustes por periodificación	0,00
Total Activo (A + B + C)	15.046.901,89	Total Pasivo (A + B + C + D)	15.046.901,89

CUENTA DE RESULTADOS ECONÓMICO-PATRIMONIAL

DEBE		HABER	
A) Gastos	1.335.041,11	B) Ingresos	1.720.852,93
1. Reduc. de existenc. product. term. y en	0,00	1. Ventas y prestaciones de servicios	0,00
2. Aprovisionamientos	0,00	2. Aumento de existencias de product. terminados y en fabr.	0,00
3. Gastos func. servic. y prestac. sociales	1.105.819,95	3. Ingresos de gestión ordinaria	906.673,36
a. Gastos de personal	585.185,79	a. Ingresos tributarios	906.673,36
b. Prestaciones sociales	0,00	b. Ingresos urbanísticos	0,00
c. Dotaciones para amortización del inmovilizado	11.270,21	4. Otros ingresos de gestión ordinaria	118.331,68
d. Variación de provisiones de tráfico	-39.377,20	a. Reintegros	0,00
e. Otros gastos de gestión	543.502,37	b. Trabajos realizados por la entidad	0,00
f. Gastos financieros y asimilables	5.238,78	c. Otros ingresos de gestión	113.367,98
g. Variaciones en provisiones de inversiones financiera	0,00	d. Ingresos de participaciones en capital	0,00
h. Diferencias negativas de cambio	0,00	e. Ingresos en otros valores negociables	0,00
i. Gastos de operaciones de intercambio financiero	0,00	f. Otros intereses e ingresos asimilados	4.963,70
4. Transferencias y subvenciones	105.001,68	g. Diferencias positivas de cambio	0,00
a. Transferencias y subvenciones corrientes	82.699,68	h. Ingresos de operaciones de intercambio financiero	0,00
b. Transferencias y subvenciones de capital	22.302,00	5. Transferencias y subvenciones	695.847,89
5. Pérdidas y gastos extraordinarios	124.219,48	a. Transferencias corrientes	493.252,90
		b. Subvenciones corrientes	0,00
		c. Transferencias de capital	202.594,99
		d. Subvenciones de capital	0,00
		6. Ganancias e ingresos extraordinarios	0,00
AHORRO	385.811,82	DESAHORRO	0,00

INDICADORES FINANCIEROS

Endeudamiento	2,66
Carga financiera por habitante	14,36

LIQUIDACIÓN DEL PRESUPUESTO

Presupuesto de Ingresos	Previsión inicial	Modificaciones	Previsión Definitiva	Derechos Reconocidos	Derechos reconocidos netos	Recaudación neta	Derechos Ptes. de cobro
1 Impuestos directos	24.100,00	0,00	24.100,00	39.238,37	39.238,37	37.143,97	2.094,40
2 Impuestos indirectos	0,00	0,00	0,00	0,00	0,00	0,00	0,00
3 Tasas y otros ingresos	29.779,88	0,00	29.779,88	25.363,47	25.363,47	21.579,15	3.784,32
4 Transferencias corrientes	60.000,00	0,00	60.000,00	53.795,90	53.795,90	53.795,90	0,00
5 Ingresos patrimoniales	35.950,00	0,00	35.950,00	21.854,51	21.854,51	21.854,51	0,00
6 Enajenación de inversiones reale	5.000,00	0,00	5.000,00	6.658,50	6.658,50	6.658,50	0,00
7 Transferencias de capital	81.000,00	0,00	81.000,00	8.000,00	8.000,00	8.000,00	0,00
8 Activos financieros	0,00	0,00	0,00	0,00	0,00	0,00	0,00
9 Pasivos financieros	0,00	0,00	0,00	0,00	0,00	0,00	0,00
10 Total Ingresos	235.829,88	0,00	235.829,88	154.910,75	154.910,75	149.032,03	5.878,72

Presupuesto de Gastos	Crédito Inicial	Modificaciones	Crédito Definitivo	Obligaciones Reconocidas	Pagos Líquidos	Remanentes Crédito	Obligac. Ptes. de pago
1. Gastos de personal	62.600,00	0,00	62.600,00	54.935,17	54.935,17	7.664,83	0,00
2. Gastos en bienes corrientes y servicios	67.100,00	0,00	67.100,00	67.098,89	67.098,89	1,11	0,00
3. Gastos financieros	100,00	0,00	100,00	71,93	71,93	28,07	0,00
4. Transferencias corrientes	1.800,00	0,00	1.800,00	1.237,42	1.237,42	562,58	0,00
6. Inversiones reales	95.700,00	0,00	95.700,00	55.239,43	55.239,43	40.460,57	0,00
7. Transferencias de capital	0,00	0,00	0,00	0,00	0,00	0,00	0,00
8. Activos financieros	0,00	0,00	0,00	0,00	0,00	0,00	0,00
9. Pasivos financieros	8.529,88	0,00	8.529,88	8.423,85	8.423,85	106,03	0,00
Total Gastos	235.829,88	0,00	235.829,88	187.006,69	187.006,69	48.823,19	0,00

RESULTADO PRESUPUESTARIO

1. Derechos reconocidos netos	154.910,75
2. Obligaciones reconocidas netas	187.006,69
3. Resultado presupuestario del ejercicio	-32.095,94
4. Desviaciones positivas de financiac.	0,00
5. Desviaciones negativas de financ.	0,00
6. Gastos financ. remanente de tesorería	0,00
Resultado Presup. Ajust. (3-4+5+6)	-32.095,94

ESTADO DE REMANENTE DE TESORERÍA

1. Fondos líquidos.	377.746,47
2. Derechos pendientes de cobro ...	11.580,25
Del presupuesto corriente	5.878,72
De Presupuestos cerrados de operaciones no presupuestarias cobros realizados ptes. de aplic. definitiva.	4.691,47
3. Obligaciones pendientes de Pago ...	-24.142,66
Del presupuesto corriente	0,00
De presupuestos cerrados de operaciones no presupuestarias Pagos realizados ptes. de aplic. definitiva	0,00
Pagos realizados ptes. de aplic. definitiva	3.491,48
I. Remanentes de tesorería total (1 + 2 - 3)	413.469,38
II. Saldos de dudoso cobro	0,00
III. Exceso de financiación afectada.	0,00
IV. Remanente de Tesorería para gastos generales (I - II - III)	413.469,38

ESTADO DE TESORERÍA

Existencias iniciales	464.924,98
Pagos	254.507,20
Cobros	167.328,69
Existencias finales	377.746,47

LIQUIDACIÓN DE EJERCICIOS CERRADOS

Obligaciones pendientes de pago	Obligac. Ptes. de pago a 1 de enero	Modificaciones saldo inicial y anulaciones	Total Obligaciones	Prescripciones	Pagos realizados	Obligac. Ptes. pago a 31 de diciembre
	33.333,33	0,00	33.333,33	0,00	33.333,33	0,00
Derechos pendientes de cobro	Pendientes de cobro a 1 de enero	Modificaciones saldo inicial	Total Derechos anulados	Total derechos cancelados	Recaudación	Pendientes. de cobro a 31 de diciembre
	16.263,16	0,00	0,00	0,00	11.571,69	4.691,47

INDICADORES PRESUPUESTARIOS

Índice de modificaciones presupuestarias (%)	0,00	Indicador de transferencias recibidas (%)	39,89
Grado de ejecución de ingresos (%)	65,69	Autonomía Fiscal (%)	25,33
Grado de ejecución de gastos (%)	79,30	Gastos por habitante (€/hab.)	959,01
Grado de realización de los cobros (%)	96,21	Esfuerzo inversor (%)	29,54
Grado de realización de los pagos (%)	100,00	Ahorro neto (%)	6,05
Ingresos por habitante (€/hab.)	794,41		
Ingresos tributarios por habitante (€/hab.)	331,29		

BALANCE DE SITUACIÓN

ACTIVO		PASIVO	
A) Inmovilizado	1.276.609,45	A) Fondos propios	1.687.757,32
I. Inversiones destinadas al uso general	1.189.582,22	I. Patrimonio	762.452,30
II. Inmovilizaciones inmateriales	0,00	II. Reservas	0,00
III. Inmovilizaciones materiales	87.027,23	III. Resultados de ejercicios anteriores	900.876,18
IV. Inversiones gestionadas	0,00	IV. Resultados del ejercicio	24.428,84
V. Patrimonio público del suelo	0,00	B) Provisiones para riesgos y gastos	0,00
VI. Inversiones financieras permanentes	0,00	C) Acreedores a largo plazo	0,00
VII. Deudores no presupuestarios a largo plazo	0,00	I. Emisiones de obligaciones y otros valores negociables	0,00
B) Gastos distribuir en varios ejercicios	0,00	II. Otras deudas a largo plazo	0,00
C) Gasto circulante	416.960,86	III. Desembolsos ptes. sobre acciones no exigidos	0,00
I. Existencias	0,00	D) Acreedores a corto plazo	5.812,99
II. Deudores	39.214,39	I. Emisiones de obligaciones y otros valores negociables	0,00
III. Inversiones financieras temporales	0,00	II. Otras deudas a corto plazo	0,00
IV. Tesorería	377.746,47	III. Acreedores	3.491,48
V. Ajustes por periodificación	0,00	IV. Ajustes por periodificación	0,00
Total Activo (A + B + C)	1.693.570,31	Total Pasivo (A + B + C + D)	1.693.570,31

CUENTA DE RESULTADOS ECONÓMICO-PATRIMONIAL

DEBE		HABER	
A) Gastos	123.823,41	B) Ingresos	148.252,25
1. Reduc. de existenc. product. term. y en	0,00	1. Ventas y prestaciones de servicios	0,00
2. Aprovisionamientos	0,00	2. Aumento de existencias de product. terminados y en fabr.	0,00
3. Gastos func. servic. y prestac. sociales	122.585,99	3. Ingresos de gestión ordinaria	60.320,12
a. Gastos de personal	54.935,17	a. Ingresos tributarios	60.320,12
b. Prestaciones sociales	0,00	b. Ingresos urbanísticos	0,00
c. Dotaciones para amortización del inmovilizado	480,00	4. Otros ingresos de gestión ordinaria	26.136,23
d. Variación de provisiones de tráfico	0,00	a. Reintegros	0,00
e. Otros gastos de gestión	67.098,89	b. Trabajos realizados por la entidad	0,00
f. Gastos financieros y asimilables	71,93	c. Otros ingresos de gestión	23.758,72
g. Variaciones en provisiones de inversiones financiera	0,00	d. Ingresos de participaciones en capital	0,00
h. Diferencias negativas de cambio	0,00	e. Ingresos en otros valores negociables	0,00
i. Gastos de operaciones de intercambio financiero	0,00	f. Otros intereses e ingresos asimilados	2.377,51
4. Transferencias y subvenciones	1.237,42	g. Diferencias positivas de cambio	0,00
a. Transferencias y subvenciones corrientes	1.237,42	h. Ingresos de operaciones de intercambio financiero	0,00
b. Transferencias y subvenciones de capital	0,00	5. Transferencias y subvenciones	61.795,90
5. Pérdidas y gastos extraordinarios	0,00	a. Transferencias corrientes	53.795,90
		b. Subvenciones corrientes	0,00
		c. Transferencias de capital	8.000,00
		d. Subvenciones de capital	0,00
		6. Ganancias e ingresos extraordinarios	0,00
AHORRO	24.428,84	DESAHORRO	0,00

INDICADORES FINANCIEROS

Endeudamiento	6,06
Carga financiera por habitante	43,57

LIQUIDACIÓN DEL PRESUPUESTO

Presupuesto de Ingresos	Previsión inicial	Modificaciones	Previsión Definitiva	Derechos Reconocidos	Derechos reconocidos netos	Recaudación neta	Derechos Ptes. de cobro
1 Impuestos directos	48.600,00	0,00	48.600,00	40.891,35	40.615,69	33.248,52	7.367,17
2 Impuestos indirectos	3.600,00	0,00	3.600,00	24.686,32	24.686,32	24.686,32	0,00
3 Tasas y otros ingresos	25.297,00	0,00	25.297,00	22.606,26	22.606,26	19.238,61	3.367,65
4 Transferencias corrientes	130.596,00	0,00	130.596,00	131.720,33	131.720,33	124.866,33	6.854,00
5 Ingresos patrimoniales	600,00	0,00	600,00	1.350,68	1.350,68	1.350,68	0,00
6 Enajenación de inversiones reales	0,00	0,00	0,00	0,00	0,00	0,00	0,00
7 Transferencias de capital	1.082.197,00	859.538,10	1.941.735,10	1.302.506,26	1.302.506,26	777.538,10	524.968,16
8 Activos financieros	0,00	0,00	0,00	0,00	0,00	0,00	0,00
9 Pasivos financieros	12.000,00	0,00	12.000,00	3.000,00	3.000,00	3.000,00	0,00
10 Total Ingresos	1.302.890,00	859.538,10	2.162.428,10	1.526.761,20	1.526.485,54	983.928,56	542.556,98

Presupuesto de Gastos	Crédito Inicial	Modificaciones	Crédito Definitivo	Obligaciones Reconocidas	Pagos Líquidos	Remanentes Crédito	Obligac. Ptes. de pago
1. Gastos de personal	86.581,00	0,00	86.581,00	86.263,10	86.263,10	317,90	0,00
2. Gastos en bienes corrientes y servicios	110.220,00	0,00	110.220,00	97.105,23	97.105,23	13.114,77	0,00
3. Gastos financieros	435,00	0,00	435,00	424,43	424,43	10,57	0,00
4. Transferencias corrientes	173,00	0,00	173,00	0,00	0,00	173,00	0,00
6. Inversiones reales	1.086.197,00	859.538,10	1.945.735,10	667.679,96	131.630,98	1.278.055,14	536.048,98
7. Transferencias de capital	6.000,00	0,00	6.000,00	3.386,47	3.386,47	2.613,53	0,00
8. Activos financieros	0,00	0,00	0,00	0,00	0,00	0,00	0,00
9. Pasivos financieros	13.284,00	0,00	13.284,00	13.284,00	13.284,00	0,00	0,00
Total Gastos	1.302.890,00	859.538,10	2.162.428,10	868.143,19	332.094,21	1.294.284,91	536.048,98

RESULTADO PRESUPUESTARIO

1. Derechos reconocidos netos	1.526.485,54
2. Obligaciones reconocidas netas	868.143,19
3. Resultado presupuestario del ejercicio	658.342,35
4. Desviaciones positivas de financiac.	0,00
5. Desviaciones negativas de financ.	0,00
6. Gastos financ. remanente de tesorería	0,00
Resultado Presup. Ajust. (3-4+5+6)	658.342,35

ESTADO DE REMANENTE DE TESORERÍA

1. Fondos líquidos.	696.835,60
2. Derechos pendientes de cobro ...	525.723,97
Del presupuesto corriente	542.556,98
De Presupuestos cerrados de operaciones no presupuestarias cobros realizados ptes. de aplic. definitiva.	13.568,29
cobros realizados ptes. de aplic. definitiva.	1.529,60
cobros realizados ptes. de aplic. definitiva.	31.930,90
3. Obligaciones pendientes de Pago ...	571.711,80
Del presupuesto corriente	536.048,98
De presupuestos cerrados de operaciones no presupuestarias Pagos realizados ptes. de aplic. definitiva	30.262,90
Pagos realizados ptes. de aplic. definitiva	5.399,92
Pagos realizados ptes. de aplic. definitiva	0,00
I. Remanentes de tesorería total (1 + 2 - 3)	650.847,77
II. Saldos de dudoso cobro	0,00
III. Exceso de financiación afectada.	0,00
IV. Remanente de Tesorería para gastos generales (I - II - III)	650.847,77

ESTADO DE TESORERÍA

Existencias iniciales	15.731,09
Pagos	1.412.872,58
Cobros	2.093.977,09
Existencias finales	696.835,60

LIQUIDACIÓN DE EJERCICIOS CERRADOS

Obligaciones pendientes de pago	Obligaciones pendientes de pago	Obligaciones pendientes de pago	Obligaciones pendientes de pago	Obligaciones pendientes de pago	Obligaciones pendientes de pago
Obligac. Ptes. de pago a 1 de enero	Modificaciones saldo inicial y anulaciones	Total Obligaciones	Prescripciones	Pagos realizados	Obligac. Ptes. pago a 31 de diciembre
325.659,53	0,00	325.659,53	0,00	295.396,63	30.262,90
Derechos pendientes de cobro	Derechos pendientes de cobro	Derechos pendientes de cobro	Derechos pendientes de cobro	Derechos pendientes de cobro	Derechos pendientes de cobro
Pendientes de cobro a 1 de enero	Modificaciones saldo inicial	Total Derechos anulados	Total derechos cancelados	Recaudación	Pendientes. de cobro a 31 de diciembre
321.624,40	0,00	0,00	18.886,71	289.169,40	13.568,29

INDICADORES PRESUPUESTARIOS

Índice de modificaciones presupuestarias (%)	65,97	Indicador de transferencias recibidas (%)	93,96
Grado de ejecución de ingresos (%)	70,59	Autonomía Fiscal (%)	4,28
Grado de ejecución de gastos (%)	40,15	Gastos por habitante (€/hab.)	2.170,36
Grado de realización de los cobros (%)	64,46	Esfuerzo inversor (%)	77,30
Grado de realización de los pagos (%)	38,25	Ahorro neto (%)	10,82
Ingresos por habitante (€/hab.)	3.816,21		
Ingresos tributarios por habitante (€/hab.)	219,77		

BALANCE DE SITUACIÓN

ACTIVO		PASIVO	
A) Inmovilizado	2.925.534,85	A) Fondos propios	3.534.766,85
I. Inversiones destinadas al uso general	968.990,83	I. Patrimonio	1.809.150,86
II. Inmovilizaciones inmateriales	41.529,94	II. Reservas	0,00
III. Inmovilizaciones materiales	1.855.014,08	III. Resultados de ejercicios anteriores	408.214,39
IV. Inversiones gestionadas	0,00	IV. Resultados del ejercicio	1.317.401,60
V. Patrimonio público del suelo	60.000,00	B) Provisiones para riesgos y gastos	0,00
VI. Inversiones financieras permanentes	0,00	C) Acreedores a largo plazo	31.592,87
VII. Deudores no presupuestarios a largo plazo	0,00	I. Emisiones de obligaciones y otros valores negociables	0,00
B) Gastos distribuir en varios ejercicios	0,00	II. Otras deudas a largo plazo	31.592,87
C) Gasto circulante	1.244.516,23	III. Desembolsos ptes. sobre acciones no exigidos	0,00
I. Existencias	0,00	D) Acreedores a corto plazo	603.691,36
II. Deudores	546.480,47	I. Emisiones de obligaciones y otros valores negociables	0,00
III. Inversiones financieras temporales	1.200,16	II. Otras deudas a corto plazo	0,00
IV. Tesorería	696.835,60	III. Acreedores	603.691,36
V. Ajustes por periodificación	0,00	IV. Ajustes por periodificación	0,00
Total Activo (A + B + C)	4.170.051,08	Total Pasivo (A + B + C + D)	4.170.051,08

CUENTA DE RESULTADOS ECONÓMICO-PATRIMONIAL

DEBE		HABER	
A) Gastos	206.341,60	B) Ingresos	1.523.743,20
1. Reduc. de existenc. product. term. y en	0,00	1. Ventas y prestaciones de servicios	15.326,30
2. Aprovisionamientos	0,00	2. Aumento de existencias de product. terminados y en fabr.	0,00
3. Gastos func. servic. y prestac. sociales	183.792,76	3. Ingresos de gestión ordinaria	67.072,91
a. Gastos de personal	86.263,10	a. Ingresos tributarios	67.072,91
b. Prestaciones sociales	0,00	b. Ingresos urbanísticos	0,00
c. Dotaciones para amortización del inmovilizado	0,00	4. Otros ingresos de gestión ordinaria	7.117,40
d. Variación de provisiones de tráfico	0,00	a. Reintegros	0,00
e. Otros gastos de gestión	97.105,23	b. Trabajos realizados por la entidad	0,00
f. Gastos financieros y asimilables	424,43	c. Otros ingresos de gestión	5.766,72
g. Variaciones en provisiones de inversiones financiera	0,00	d. Ingresos de participaciones en capital	0,00
h. Diferencias negativas de cambio	0,00	e. Ingresos en otros valores negociables	1.350,68
i. Gastos de operaciones de intercambio financiero	0,00	f. Otros intereses e ingresos asimilados	0,00
4. Transferencias y subvenciones	3.386,47	g. Diferencias positivas de cambio	0,00
a. Transferencias y subvenciones corrientes	0,00	h. Ingresos de operaciones de intercambio financiero	0,00
b. Transferencias y subvenciones de capital	3.386,47	5. Transferencias y subvenciones	1.434.226,59
5. Pérdidas y gastos extraordinarios	19.162,37	a. Transferencias corrientes	131.720,33
		b. Subvenciones corrientes	0,00
		c. Transferencias de capital	399.968,16
		d. Subvenciones de capital	902.538,10
		6. Ganancias e ingresos extraordinarios	0,00
AHORRO	1.317.401,60	DESAHORRO	0,00

INDICADORES FINANCIEROS

Endeudamiento	6,20
Carga financiera por habitante	34,27

LIQUIDACIÓN DEL PRESUPUESTO

Presupuesto de Ingresos	Previsión inicial	Modificaciones	Previsión Definitiva	Derechos Reconocidos	Derechos reconocidos netos	Recaudación neta	Derechos Ptes. de cobro
1 Impuestos directos	124.500,00	0,00	124.500,00	145.319,05	143.933,40	87.543,34	56.390,06
2 Impuestos indirectos	20.000,00	0,00	20.000,00	18.941,73	15.487,78	13.431,50	2.056,28
3 Tasas y otros ingresos	92.000,00	0,00	92.000,00	84.033,53	84.033,53	59.438,95	24.594,58
4 Transferencias corrientes	134.700,00	0,00	134.700,00	114.196,13	112.996,13	107.004,61	5.991,52
5 Ingresos patrimoniales	18.500,00	0,00	18.500,00	25.126,32	25.126,32	25.126,32	0,00
6 Enajenación de inversiones reale	22.000,00	0,00	22.000,00	0,00	0,00	0,00	0,00
7 Transferencias de capital	305.545,00	0,00	305.545,00	279.042,09	279.042,09	144.395,99	134.646,10
8 Activos financieros	0,00	0,00	0,00	0,00	0,00	0,00	0,00
9 Pasivos financieros	0,00	0,00	0,00	0,00	0,00	0,00	0,00
10 Total Ingresos	717.245,00	0,00	717.245,00	666.658,85	660.619,25	436.940,71	223.678,54

Presupuesto de Gastos	Crédito Inicial	Modificaciones	Crédito Definitivo	Obligaciones Reconocidas	Pagos Líquidos	Remanentes Crédito	Obligac. Ptes. de pago
1. Gastos de personal	170.000,00	0,00	170.000,00	168.289,41	162.442,89	1.710,59	5.846,52
2. Gastos en bienes corrientes y servicios	112.440,00	0,00	112.440,00	93.569,19	90.207,77	18.870,81	3.361,42
3. Gastos financieros	8.600,00	0,00	8.600,00	5.260,18	5.260,18	3.339,82	0,00
4. Transferencias corrientes	8.000,00	0,00	8.000,00	7.981,31	7.981,31	18,69	0,00
6. Inversiones reales	383.370,00	0,00	383.370,00	352.496,96	190.402,25	30.873,04	162.094,71
7. Transferencias de capital	13.000,00	0,00	13.000,00	13.000,00	0,00	0,00	13.000,00
8. Activos financieros	0,00	0,00	0,00	0,00	0,00	0,00	0,00
9. Pasivos financieros	21.835,00	0,00	21.835,00	18.423,19	18.423,19	3.411,81	0,00
Total Gastos	717.245,00	0,00	717.245,00	659.020,24	474.717,59	58.224,76	184.302,65

RESULTADO PRESUPUESTARIO

1. Derechos reconocidos netos	660.619,25
2. Obligaciones reconocidas netas	659.020,24
3. Resultado presupuestario del ejercicio	1.599,01
4. Desviaciones positivas de financiac.	0,00
5. Desviaciones negativas de financ.	0,00
6. Gastos financ. remanente de tesorería	0,00
Resultado Presup. Ajust. (3-4+5+6)	1.599,01

ESTADO DE REMANENTE DE TESORERÍA

1. Fondos líquidos.	116.665,54
2. Derechos pendientes de cobro ...	264.026,31
Del presupuesto corriente	223.678,54
De Presupuestos cerrados	40.347,77
de operaciones no presupuestarias	0,00
cobros realizados ptes. de aplic. definitiva.	0,00
3. Obligaciones pendientes de Pago ...	320.225,29
Del presupuesto corriente	184.302,65
De presupuestos cerrados	53.430,07
De operaciones no presupuestarias	82.492,57
Pagos realizados ptes. de aplic. definitiva	0,00
I. Remanentes de tesorería total (1 + 2 - 3)	60.466,56
II. Saldos de dudoso cobro	0,00
III. Exceso de financiación afectada.	0,00
IV. Remanente de Tesorería para gastos generales (I - II - III)	60.466,56

ESTADO DE TESORERÍA

Existencias iniciales	68.414,30
Pagos	996.192,04
Cobros	1.044.443,28
Existencias finales	116.665,54

LIQUIDACIÓN DE EJERCICIOS CERRADOS

Obligaciones pendientes de pago	Modificaciones saldo inicial y anulaciones	Total Obligaciones	Prescripciones	Pagos realizados	Obligac. Ptes. pago a 31 de diciembre
Obligac. Ptes. de pago a 1 de enero					
320.395,47	0,00	320.395,47	0,00	266.965,40	53.430,07
Derechos pendientes de cobro	Modificaciones saldo inicial	Total Derechos anulados	Total derechos cancelados	Recaudación	Pendientes. de cobro a 31 de diciembre
Pendientes de cobro a 1 de enero					
416.204,17	0,00	23.800,00	0,00	352.056,40	40.347,77

INDICADORES PRESUPUESTARIOS

Índice de modificaciones presupuestarias (%)	0,00	Indicador de transferencias recibidas (%)	59,34
Grado de ejecución de ingresos (%)	92,11	Autonomía Fiscal (%)	24,13
Grado de ejecución de gastos (%)	91,88	Gastos por habitante (€/hab.)	1.260,08
Grado de realización de los cobros (%)	66,14	Esfuerzo inversor (%)	55,46
Grado de realización de los pagos (%)	72,03	Ahorro neto (%)	23,08
Ingresos por habitante (€/hab.)	1.263,13		
Ingresos tributarios por habitante (€/hab.)	465,50		

BALANCE DE SITUACIÓN			
ACTIVO		PASIVO	
A) Inmovilizado	5.672.944,27	A) Fondos propios	5.585.867,26
I. Inversiones destinadas al uso general	3.561.299,12	I. Patrimonio	2.784.894,46
II. Inmovilizaciones inmateriales	0,00	II. Reservas	0,00
III. Inmovilizaciones materiales	2.111.645,15	III. Resultados de ejercicios anteriores	2.455.377,60
IV. Inversiones gestionadas	0,00	IV. Resultados del ejercicio	345.595,20
V. Patrimonio público del suelo	0,00	B) Provisiones para riesgos y gastos	0,00
VI. Inversiones financieras permanentes	0,00	C) Acreedores a largo plazo	128.909,22
VII. Deudores no presupuestarios a largo plazo	0,00	I. Emisiones de obligaciones y otros valores negociables	0,00
B) Gastos distribuir en varios ejercicios	0,00	II. Otras deudas a largo plazo	0,00
C) Gasto circulante	380.691,85	III. Desembolsos ptes. sobre acciones no exigidos	0,00
I. Existencias	0,00	D) Acreedores a corto plazo	338.859,64
II. Deudores	264.026,31	I. Emisiones de obligaciones y otros valores negociables	0,00
III. Inversiones financieras temporales	0,00	II. Otras deudas a corto plazo	0,00
IV. Tesorería	116.665,54	III. Acreedores	320.225,29
V. Ajustes por periodificación	0,00	IV. Ajustes por periodificación	0,00
Total Activo (A + B + C)	6.053.636,12	Total Pasivo (A + B + C + D)	6.053.636,12

CUENTA DE RESULTADOS ECONÓMICO-PATRIMONIAL			
D E B E		H A B E R	
A) Gastos	315.024,05	B) Ingresos	660.619,25
1. Reduc. de existenc. product. term. y en	0,00	1. Ventas y prestaciones de servicios	0,00
2. Aprovisionamientos	0,00	2. Aumento de existencias de product. terminados y en fabr.	0,00
3. Gastos func. servic. y prestac. sociales	270.242,74	3. Ingresos de gestión ordinaria	208.431,92
a. Gastos de personal	166.915,57	a. Ingresos tributarios	166.876,12
b. Prestaciones sociales	0,00	b. Ingresos urbanísticos	41.555,80
c. Dotaciones para amortización del inmovilizado	3.123,96	4. Otros ingresos de gestión ordinaria	60.149,11
d. Variación de provisiones de tráfico	0,00	a. Reintegros	0,00
e. Otros gastos de gestión	94.943,03	b. Trabajos realizados por la entidad	0,00
f. Gastos financieros y asimilables	5.260,18	c. Otros ingresos de gestión	59.876,15
g. Variaciones en provisiones de inversiones financiera	0,00	d. Ingresos de participaciones en capital	0,00
h. Diferencias negativas de cambio	0,00	e. Ingresos en otros valores negociables	0,00
i. Gastos de operaciones de intercambio financiero	0,00	f. Otros intereses e ingresos asimilados	272,96
4. Transferencias y subvenciones	20.981,31	g. Diferencias positivas de cambio	0,00
a. Transferencias y subvenciones corrientes	7.981,31	h. Ingresos de operaciones de intercambio financiero	0,00
b. Transferencias y subvenciones de capital	13.000,00	5. Transferencias y subvenciones	392.038,22
5. Pérdidas y gastos extraordinarios	23.800,00	a. Transferencias corrientes	112.996,13
		b. Subvenciones corrientes	0,00
		c. Transferencias de capital	279.042,09
		d. Subvenciones de capital	0,00
		6. Ganancias e ingresos extraordinarios	0,00
AHORRO	345.595,20	DESAHORRO	0,00

INDICADORES FINANCIEROS	
Endeudamiento	6,21
Carga financiera por habitante	45,28

LIQUIDACIÓN DEL PRESUPUESTO

Presupuesto de Ingresos	Previsión inicial	Modificaciones	Previsión Definitiva	Derechos Reconocidos	Derechos reconocidos netos	Recaudación neta	Derechos Ptes. de cobro
1 Impuestos directos	920.500,00	0,00	920.500,00	917.180,72	913.807,94	493.541,02	420.266,92
2 Impuestos indirectos	20.000,00	0,00	20.000,00	29.217,49	29.194,49	26.290,36	2.904,13
3 Tasas y otros ingresos	436.850,00	0,00	436.850,00	423.800,86	423.158,55	379.551,59	43.606,96
4 Transferencias corrientes	374.972,28	29.914,54	404.886,82	412.332,23	405.331,01	405.231,01	100,00
5 Ingresos patrimoniales	89.950,00	0,00	89.950,00	86.121,73	85.509,73	81.032,78	4.476,95
6 Enajenación de inversiones reale	0,00	0,00	0,00	0,00	0,00	0,00	0,00
7 Transferencias de capital	0,00	229.442,20	229.442,20	229.442,20	229.442,20	72.407,54	157.034,66
8 Activos financieros	0,00	303.765,01	303.765,01	0,00	0,00	0,00	0,00
9 Pasivos financieros	0,00	0,00	0,00	0,00	0,00	0,00	0,00
10 Total Ingresos	1.842.272,28	563.121,75	2.405.394,03	2.098.095,23	2.086.443,92	1.458.054,30	628.389,62

Presupuesto de Gastos	Crédito Inicial	Modificaciones	Crédito Definitivo	Obligaciones Reconocidas	Pagos Líquidos	Remanentes Crédito	Obligac. Ptes. de pago
1. Gastos de personal	493.494,73	33.468,34	526.963,07	508.861,36	501.115,41	18.101,71	7.745,95
2. Gastos en bienes corrientes y servicios	778.600,00	177.946,20	956.546,20	890.165,11	755.579,85	66.381,09	134.585,26
3. Gastos financieros	6.257,93	1.000,00	7.257,93	6.995,06	6.995,06	262,87	0,00
4. Transferencias corrientes	61.500,00	5.000,00	66.500,00	60.197,38	31.137,38	6.302,62	29.060,00
6. Inversiones reales	369.907,79	345.707,21	715.615,00	638.609,21	468.385,38	77.005,79	170.223,83
7. Transferencias de capital	14.400,00	0,00	14.400,00	12.384,00	0,00	2.016,00	12.384,00
8. Activos financieros	0,00	0,00	0,00	0,00	0,00	0,00	0,00
9. Pasivos financieros	118.111,83	0,00	118.111,83	117.831,57	117.831,57	280,26	0,00
Total Gastos	1.842.272,28	563.121,75	2.405.394,03	2.235.043,69	1.881.044,65	170.350,34	353.999,04

RESULTADO PRESUPUESTARIO

1. Derechos reconocidos netos	2.086.443,92
2. Obligaciones reconocidas netas	2.235.043,69
3. Resultado presupuestario del ejercicio	-148.599,77
4. Desviaciones positivas de financiac.	0,00
5. Desviaciones negativas de financ.	0,00
6. Gastos financ. remanente de tesorería	303.765,01
Resultado Presup. Ajust. (3-4+5+6)	155.165,24

ESTADO DE REMANENTE DE TESORERÍA

1. Fondos líquidos.	173.132,89
2. Derechos pendientes de cobro ...	753.228,09
Del presupuesto corriente	628.389,62
De Presupuestos cerrados de operaciones no presupuestarias cobros realizados ptes. de aplic. definitiva.	123.238,85
3. Obligaciones pendientes de Pago ...	511.476,31
Del presupuesto corriente	8.079,62
De presupuestos cerrados	6.480,00
Pagos realizados ptes. de aplic. definitiva	38.713,12
Pagos realizados ptes. de aplic. definitiva	0,00
I. Remanentes de tesorería total (1 + 2 - 3)	414.884,67
II. Saldos de dudoso cobro	18.993,78
III. Exceso de financiación afectada.	0,00
IV. Remanente de Tesorería para gastos generales (I - II - III)	395.890,89

ESTADO DE TESORERÍA

Existencias iniciales	424.819,93
Pagos	3.308.992,06
Cobros	3.057.305,02
Existencias finales	173.132,89

LIQUIDACIÓN DE EJERCICIOS CERRADOS

Obligaciones pendientes de pago	Modificaciones saldo inicial y anulaciones	Total Obligaciones	Prescripciones	Pagos realizados	Obligac. Ptes. pago a 31 de diciembre
Obligac. Ptes. de pago a 1 de enero					
425.689,60	0,00	425.689,60	15.994,40	290.931,05	118.764,15
Derechos pendientes de cobro					
Pendientes de cobro a 1 de enero					
677.912,02	0,00	39.589,46	0,00	515.083,71	123.238,85

INDICADORES PRESUPUESTARIOS

Índice de modificaciones presupuestarias (%)	30,57	Indicador de transferencias recibidas (%)	30,42
Grado de ejecución de ingresos (%)	86,74	Autonomía Fiscal (%)	45,20
Grado de ejecución de gastos (%)	92,92	Gastos por habitante (€/hab.)	1.077,65
Grado de realización de los cobros (%)	69,88	Esfuerzo inversor (%)	29,13
Grado de realización de los pagos (%)	84,16	Ahorro neto (%)	14,70
Ingresos por habitante (€/hab.)	1.006,00		
Ingresos tributarios por habitante (€/hab.)	658,71		

BALANCE DE SITUACIÓN

ACTIVO		PASIVO	
A) Inmovilizado	14.185.030,05	A) Fondos propios	14.461.659,41
I. Inversiones destinadas al uso general	3.495.867,83	I. Patrimonio	8.174.682,78
II. Inmovilizaciones inmateriales	81.737,65	II. Reservas	0,00
III. Inmovilizaciones materiales	10.607.424,57	III. Resultados de ejercicios anteriores	5.741.305,77
IV. Inversiones gestionadas	0,00	IV. Resultados del ejercicio	545.670,86
V. Patrimonio público del suelo	0,00	B) Provisiones para riesgos y gastos	0,00
VI. Inversiones financieras permanentes	0,00	C) Acreedores a largo plazo	74.894,36
VII. Deudores no presupuestarios a largo plazo	0,00	I. Emisiones de obligaciones y otros valores negociables	0,00
B) Gastos distribuir en varios ejercicios	0,00	II. Otras deudas a largo plazo	0,00
C) Gasto circulante	977.483,28	III. Desembolsos ptes. sobre acciones no exigidos	0,00
I. Existencias	0,00	D) Acreedores a corto plazo	625.959,56
II. Deudores	740.714,31	I. Emisiones de obligaciones y otros valores negociables	0,00
III. Inversiones financieras temporales	0,00	II. Otras deudas a corto plazo	0,00
IV. Tesorería	236.768,97	III. Acreedores	504.864,30
V. Ajustes por periodificación	0,00	IV. Ajustes por periodificación	0,00
Total Activo (A + B + C)	15.162.513,33	Total Pasivo (A + B + C + D)	15.162.513,33

CUENTA DE RESULTADOS ECONÓMICO-PATRIMONIAL

DEBE		HABER	
A) Gastos	1.556.767,46	B) Ingresos	2.102.438,32
1. Reduc. de existenc. product. term. y en	0,00	1. Ventas y prestaciones de servicios	0,00
2. Aprovisionamientos	0,00	2. Aumento de existencias de product. terminados y en fabr.	0,00
3. Gastos func. servic. y prestac. sociales	1.444.596,62	3. Ingresos de gestión ordinaria	1.356.740,54
a. Gastos de personal	508.861,36	a. Ingresos tributarios	1.356.740,54
b. Prestaciones sociales	0,00	b. Ingresos urbanísticos	0,00
c. Dotaciones para amortización del inmovilizado	25.335,00	4. Otros ingresos de gestión ordinaria	94.930,17
d. Variación de provisiones de tráfico	13.240,09	a. Reintegros	0,00
e. Otros gastos de gestión	890.165,11	b. Trabajos realizados por la entidad	0,00
f. Gastos financieros y asimilables	6.995,06	c. Otros ingresos de gestión	92.593,96
g. Variaciones en provisiones de inversiones financiera	0,00	d. Ingresos de participaciones en capital	0,00
h. Diferencias negativas de cambio	0,00	e. Ingresos en otros valores negociables	0,00
i. Gastos de operaciones de intercambio financiero	0,00	f. Otros intereses e ingresos asimilados	2.336,21
4. Transferencias y subvenciones	72.581,38	g. Diferencias positivas de cambio	0,00
a. Transferencias y subvenciones corrientes	60.197,38	h. Ingresos de operaciones de intercambio financiero	0,00
b. Transferencias y subvenciones de capital	12.384,00	5. Transferencias y subvenciones	634.773,21
5. Pérdidas y gastos extraordinarios	39.589,46	a. Transferencias corrientes	405.331,01
		b. Subvenciones corrientes	0,00
		c. Transferencias de capital	229.442,20
		d. Subvenciones de capital	0,00
AHORRO	545.670,86	6. Ganancias e ingresos extraordinarios	15.994,40
		DESAHORRO	0,00

INDICADORES FINANCIEROS

Endeudamiento	6,72
Carga financiera por habitante	60,19

LIQUIDACIÓN DEL PRESUPUESTO

Presupuesto de Ingresos	Previsión inicial	Modificaciones	Previsión Definitiva	Derechos Reconocidos	Derechos reconocidos netos	Recaudación neta	Derechos Ptes. de cobro
1 Impuestos directos	56.500,00	0,00	56.500,00	52.796,00	52.655,56	44.649,85	8.005,71
2 Impuestos indirectos	5.578,00	0,00	5.578,00	2.778,31	2.778,31	1.585,07	1.193,24
3 Tasas y otros ingresos	53.540,00	0,00	53.540,00	44.638,58	44.638,58	35.741,93	8.896,65
4 Transferencias corrientes	131.571,00	0,00	131.571,00	98.873,41	98.873,41	98.873,41	0,00
5 Ingresos patrimoniales	100,00	0,00	100,00	12,40	12,40	12,40	0,00
6 Enajenación de inversiones reale	0,00	0,00	0,00	0,00	0,00	0,00	0,00
7 Transferencias de capital	183.461,00	82.154,37	265.615,37	112.154,37	112.154,37	82.154,37	30.000,00
8 Activos financieros	0,00	42.968,41	42.968,41	0,00	0,00	0,00	0,00
9 Pasivos financieros	0,00	0,00	0,00	0,00	0,00	0,00	0,00
10 Total Ingresos	430.750,00	125.122,78	555.872,78	311.253,07	311.112,63	263.017,03	48.095,60

Presupuesto de Gastos	Crédito Inicial	Modificaciones	Crédito Definitivo	Obligaciones Reconocidas	Pagos Líquidos	Remanentes Crédito	Obligac. Ptes. de pago
1. Gastos de personal	115.045,00	-7.598,00	107.447,00	83.377,45	82.161,90	24.069,55	1.215,55
2. Gastos en bienes corrientes y servicios	65.386,00	7.200,00	72.586,00	63.156,63	54.528,81	9.429,37	8.627,82
3. Gastos financieros	880,00	0,00	880,00	179,94	179,94	700,06	0,00
4. Transferencias corrientes	13.400,00	0,00	13.400,00	5.578,85	2.534,12	7.821,15	3.044,73
6. Inversiones reales	211.033,00	125.520,78	336.553,78	78.061,66	46.811,66	258.492,12	31.250,00
7. Transferencias de capital	20.000,00	0,00	20.000,00	0,00	0,00	20.000,00	0,00
8. Activos financieros	0,00	0,00	0,00	0,00	0,00	0,00	0,00
9. Pasivos financieros	5.006,00	0,00	5.006,00	5.005,07	5.005,07	0,93	0,00
Total Gastos	430.750,00	125.122,78	555.872,78	235.359,60	191.221,50	320.513,18	44.138,10

RESULTADO PRESUPUESTARIO

1. Derechos reconocidos netos	311.112,63
2. Obligaciones reconocidas netas	235.359,60
3. Resultado presupuestario del ejercicio	75.753,03
4. Desviaciones positivas de financiac.	0,00
5. Desviaciones negativas de financ.	0,00
6. Gastos financ. remanente de tesorería	42.968,41
Resultado Presup. Ajust. (3-4+5+6)	118.721,44

ESTADO DE REMANENTE DE TESORERÍA

1. Fondos líquidos.	190.545,85
2. Derechos pendientes de cobro ...	79.903,92
Del presupuesto corriente	48.095,60
De Presupuestos cerrados de operaciones no presupuestarias cobros realizados ptes. de aplic. definitiva.	31.572,18
cobros realizados ptes. de aplic. definitiva.	236,14
0,00	0,00
3. Obligaciones pendientes de Pago ...	52.697,15
Del presupuesto corriente	44.138,10
De presupuestos cerrados de operaciones no presupuestarias Pagos realizados ptes. de aplic. definitiva	735,75
0,00	7.823,30
0,00	0,00
I. Remanentes de tesorería total (1 + 2 - 3)	217.752,62
II. Saldos de dudoso cobro	14.518,37
III. Exceso de financiación afectada.	0,00
IV. Remanente de Tesorería para gastos generales (I - II - III)	203.234,25

ESTADO DE TESORERÍA

Existencias iniciales	150.720,90
Pagos	297.441,41
Cobros	337.266,36
Existencias finales	190.545,85

LIQUIDACIÓN DE EJERCICIOS CERRADOS

Obligaciones pendientes de pago	Obligaciones pendientes de pago	Obligaciones pendientes de pago	Obligaciones pendientes de pago	Obligaciones pendientes de pago	Obligaciones pendientes de pago
Obligac. Ptes. de pago a 1 de enero	Modificaciones saldo inicial y anulaciones	Total Obligaciones	Prescripciones	Pagos realizados	Obligac. Ptes. pago a 31 de diciembre
48.726,82	0,00	48.726,82	0,00	47.991,07	735,75
Derechos pendientes de cobro	Derechos pendientes de cobro	Derechos pendientes de cobro	Derechos pendientes de cobro	Derechos pendientes de cobro	Derechos pendientes de cobro
Pendientes de cobro a 1 de enero	Modificaciones saldo inicial	Total Derechos anulados	Total derechos cancelados	Recaudación	Pendientes. de cobro a 31 de diciembre
46.352,89	0,00	0,00	0,00	14.780,71	31.572,18

INDICADORES PRESUPUESTARIOS

Índice de modificaciones presupuestarias (%)	29,05	Indicador de transferencias recibidas (%)	67,83
Grado de ejecución de ingresos (%)	55,97	Autonomía Fiscal (%)	17,82
Grado de ejecución de gastos (%)	42,34	Gastos por habitante (€/hab.)	574,05
Grado de realización de los cobros (%)	84,54	Esfuerzo inversor (%)	33,17
Grado de realización de los pagos (%)	81,25	Ahorro neto (%)	20,94
Ingresos por habitante (€/hab.)	758,81		
Ingresos tributarios por habitante (€/hab.)	244,08		

BALANCE DE SITUACIÓN

ACTIVO		PASIVO	
A) Inmovilizado	2.447.004,97	A) Fondos propios	2.641.985,43
I. Inversiones destinadas al uso general	614.770,26	I. Patrimonio	2.484.280,06
II. Inmovilizaciones inmateriales	0,00	II. Reservas	0,00
III. Inmovilizaciones materiales	1.832.234,71	III. Resultados de ejercicios anteriores	0,00
IV. Inversiones gestionadas	0,00	IV. Resultados del ejercicio	157.705,37
V. Patrimonio público del suelo	0,00	B) Provisiones para riesgos y gastos	0,00
VI. Inversiones financieras permanentes	0,00	C) Acreedores a largo plazo	8.253,79
VII. Deudores no presupuestarios a largo plazo	0,00	I. Emisiones de obligaciones y otros valores negociables	0,00
B) Gastos distribuir en varios ejercicios	0,00	II. Otras deudas a largo plazo	0,00
C) Gasto circulante	255.931,40	III. Desembolsos ptes. sobre acciones no exigidos	0,00
I. Existencias	0,00	D) Acreedores a corto plazo	52.697,15
II. Deudores	65.385,55	I. Emisiones de obligaciones y otros valores negociables	0,00
III. Inversiones financieras temporales	0,00	II. Otras deudas a corto plazo	0,00
IV. Tesorería	190.545,85	III. Acreedores	52.697,15
V. Ajustes por periodificación	0,00	IV. Ajustes por periodificación	0,00
Total Activo (A + B + C)	2.702.936,37	Total Pasivo (A + B + C + D)	2.702.936,37

CUENTA DE RESULTADOS ECONÓMICO-PATRIMONIAL

DEBE		HABER	
A) Gastos	153.436,66	B) Ingresos	311.142,03
1. Reduc. de existenc. product. term. y en	0,00	1. Ventas y prestaciones de servicios	0,00
2. Aprovisionamientos	0,00	2. Aumento de existencias de product. terminados y en fabr.	0,00
3. Gastos func. servic. y prestac. sociales	147.857,81	3. Ingresos de gestión ordinaria	99.816,57
a. Gastos de personal	83.377,45	a. Ingresos tributarios	99.816,57
b. Prestaciones sociales	0,00	b. Ingresos urbanísticos	0,00
c. Dotaciones para amortización del inmovilizado	0,00	4. Otros ingresos de gestión ordinaria	297,68
d. Variación de provisiones de tráfico	1.143,79	a. Reintegros	10,00
e. Otros gastos de gestión	63.156,63	b. Trabajos realizados por la entidad	0,00
f. Gastos financieros y asimilables	179,94	c. Otros ingresos de gestión	275,28
g. Variaciones en provisiones de inversiones financiera	0,00	d. Ingresos de participaciones en capital	0,00
h. Diferencias negativas de cambio	0,00	e. Ingresos en otros valores negociables	0,00
i. Gastos de operaciones de intercambio financiero	0,00	f. Otros intereses e ingresos asimilados	12,40
4. Transferencias y subvenciones	5.578,85	g. Diferencias positivas de cambio	0,00
a. Transferencias y subvenciones corrientes	5.578,85	h. Ingresos de operaciones de intercambio financiero	0,00
b. Transferencias y subvenciones de capital	0,00	5. Transferencias y subvenciones	211.027,78
5. Pérdidas y gastos extraordinarios	0,00	a. Transferencias corrientes	98.873,41
		b. Subvenciones corrientes	0,00
		c. Transferencias de capital	112.154,37
		d. Subvenciones de capital	0,00
		6. Ganancias e ingresos extraordinarios	0,00
AHORRO	157.705,37	DESAHORRO	0,00

INDICADORES FINANCIEROS

Endeudamiento	2,61
Carga financiera por habitante	12,65

LIQUIDACIÓN DEL PRESUPUESTO

Presupuesto de Ingresos	Previsión inicial	Modificaciones	Previsión Definitiva	Derechos Reconocidos	Derechos reconocidos netos	Recaudación neta	Derechos Ptes. de cobro
1 Impuestos directos	102.154,82	0,00	102.154,82	102.198,14	102.145,82	83.505,19	18.640,63
2 Impuestos indirectos	20.607,82	0,00	20.607,82	33.101,15	33.101,15	18.260,61	14.840,54
3 Tasas y otros ingresos	30.911,31	0,00	30.911,31	32.643,64	32.643,64	20.219,69	12.423,95
4 Transferencias corrientes	42.659,82	0,00	42.659,82	47.836,38	47.836,38	47.836,38	0,00
5 Ingresos patrimoniales	6.265,10	0,00	6.265,10	7,65	7,65	7,65	0,00
6 Enajenación de inversiones reale	0,00	0,00	0,00	0,00	0,00	0,00	0,00
7 Transferencias de capital	35.715,12	24.000,00	59.715,12	51.481,60	51.224,66	27.224,66	24.000,00
8 Activos financieros	0,00	0,00	0,00	0,00	0,00	0,00	0,00
9 Pasivos financieros	60.000,00	0,00	60.000,00	0,00	0,00	0,00	0,00
10 Total Ingresos	298.313,99	24.000,00	322.313,99	267.268,56	266.959,30	197.054,18	69.905,12

Presupuesto de Gastos	Crédito Inicial	Modificaciones	Crédito Definitivo	Obligaciones Reconocidas	Pagos Líquidos	Remanentes Crédito	Obligac. Ptes. de pago
1. Gastos de personal	86.116,32	0,00	86.116,32	82.574,77	81.004,65	3.541,55	1.570,12
2. Gastos en bienes corrientes y servicios	115.464,56	0,00	115.464,56	93.910,56	89.248,46	21.554,00	4.662,10
3. Gastos financieros	1.162,72	0,00	1.162,72	1.045,89	1.045,89	116,83	0,00
4. Transferencias corrientes	20.000,00	0,00	20.000,00	13.634,98	13.634,98	6.365,02	0,00
6. Inversiones reales	54.576,59	24.000,00	78.576,59	36.269,62	23.259,54	42.306,97	13.010,08
7. Transferencias de capital	10.000,00	0,00	10.000,00	3.378,90	3.378,90	6.621,10	0,00
8. Activos financieros	0,00	0,00	0,00	0,00	0,00	0,00	0,00
9. Pasivos financieros	10.993,80	0,00	10.993,80	10.229,88	10.229,88	763,92	0,00
Total Gastos	298.313,99	24.000,00	322.313,99	241.044,60	221.802,30	81.269,39	19.242,30

RESULTADO PRESUPUESTARIO

1. Derechos reconocidos netos	266.959,30
2. Obligaciones reconocidas netas	241.044,60
3. Resultado presupuestario del ejercicio	25.914,70
4. Desviaciones positivas de financiac.	0,00
5. Desviaciones negativas de financ.	0,00
6. Gastos financ. remanente de tesorería	0,00
Resultado Presup. Ajust. (3-4+5+6)	25.914,70

ESTADO DE REMANENTE DE TESORERÍA

1. Fondos líquidos.	40.977,17
2. Derechos pendientes de cobro ...	600.586,22
Del presupuesto corriente	69.905,12
De Presupuestos cerrados de operaciones no presupuestarias cobros realizados ptes. de aplic. definitiva.	530.681,10
3. Obligaciones pendientes de Pago ...	21.864,50
Del presupuesto corriente	19.242,30
De presupuestos cerrados de operaciones no presupuestarias Pagos realizados ptes. de aplic. definitiva	0,00
I. Remanentes de tesorería total (1 + 2 - 3)	619.698,89
II. Saldos de dudoso cobro	0,00
III. Exceso de financiación afectada.	0,00
IV. Remanente de Tesorería para gastos generales (I - II - III)	619.698,89

ESTADO DE TESORERÍA

Existencias iniciales	39.584,44
Pagos	317.412,95
Cobros	318.805,68
Existencias finales	40.977,17

LIQUIDACIÓN DE EJERCICIOS CERRADOS

Obligaciones pendientes de pago	Obligac. Ptes. de pago a 1 de enero	Modificaciones saldo inicial y anulaciones	Total Obligaciones	Prescripciones	Pagos realizados	Obligac. Ptes. pago a 31 de diciembre
	27.769,38	-5.188,94	22.580,44	0,00	22.580,44	0,00
Derechos pendientes de cobro	Pendientes de cobro a 1 de enero	Modificaciones saldo inicial	Total Derechos anulados	Total derechos cancelados	Recaudación	Pendientes. de cobro a 31 de diciembre
	599.617,58	-20.240,66	0,00	0,00	48.695,82	530.681,10

INDICADORES PRESUPUESTARIOS

Índice de modificaciones presupuestarias (%)	8,05	Indicador de transferencias recibidas (%)	37,11
Grado de ejecución de ingresos (%)	82,83	Autonomía Fiscal (%)	50,66
Grado de ejecución de gastos (%)	74,79	Gastos por habitante (€/hab.)	732,66
Grado de realización de los cobros (%)	73,81	Esfuerzo inversor (%)	16,45
Grado de realización de los pagos (%)	92,02	Ahorro neto (%)	6,65
Ingresos por habitante (€/hab.)	811,43		
Ingresos tributarios por habitante (€/hab.)	510,31		

BALANCE DE SITUACIÓN

ACTIVO		PASIVO	
A) Inmovilizado	812.674,45	A) Fondos propios	1.385.255,13
I. Inversiones destinadas al uso general	119.305,16	I. Patrimonio	187.866,41
II. Inmovilizaciones inmateriales	0,00	II. Reservas	0,00
III. Inmovilizaciones materiales	693.369,29	III. Resultados de ejercicios anteriores	1.140.026,24
IV. Inversiones gestionadas	0,00	IV. Resultados del ejercicio	57.362,48
V. Patrimonio público del suelo	0,00	B) Provisiones para riesgos y gastos	0,00
VI. Inversiones financieras permanentes	0,00	C) Acreedores a largo plazo	36.122,29
VII. Deudores no presupuestarios a largo plazo	0,00	I. Emisiones de obligaciones y otros valores negociables	0,00
B) Gastos distribuir en varios ejercicios	0,00	II. Otras deudas a largo plazo	0,00
C) Gasto circulante	641.563,39	III. Desembolsos ptes. sobre acciones no exigidos	0,00
I. Existencias	0,00	D) Acreedores a corto plazo	32.860,42
II. Deudores	600.586,22	I. Emisiones de obligaciones y otros valores negociables	0,00
III. Inversiones financieras temporales	0,00	II. Otras deudas a corto plazo	0,00
IV. Tesorería	40.977,17	III. Acreedores	21.864,50
V. Ajustes por periodificación	0,00	IV. Ajustes por periodificación	0,00
Total Activo (A + B + C)	1.454.237,84	Total Pasivo (A + B + C + D)	1.454.237,84

CUENTA DE RESULTADOS ECONÓMICO-PATRIMONIAL

DEBE		HABER	
A) Gastos	214.785,76	B) Ingresos	272.148,24
1. Reduc. de existenc. product. term. y en	0,00	1. Ventas y prestaciones de servicios	0,00
2. Aprovisionamientos	0,00	2. Aumento de existencias de product. terminados y en fabr.	0,00
3. Gastos func. servic. y prestac. sociales	177.531,22	3. Ingresos de gestión ordinaria	167.682,88
a. Gastos de personal	83.902,96	a. Ingresos tributarios	167.682,88
b. Prestaciones sociales	0,00	b. Ingresos urbanísticos	0,00
c. Dotaciones para amortización del inmovilizado	0,00	4. Otros ingresos de gestión ordinaria	215,38
d. Variación de provisiones de tráfico	0,00	a. Reintegros	0,00
e. Otros gastos de gestión	92.582,37	b. Trabajos realizados por la entidad	0,00
f. Gastos financieros y asimilables	1.045,89	c. Otros ingresos de gestión	207,73
g. Variaciones en provisiones de inversiones financiera	0,00	d. Ingresos de participaciones en capital	0,00
h. Diferencias negativas de cambio	0,00	e. Ingresos en otros valores negociables	0,00
i. Gastos de operaciones de intercambio financiero	0,00	f. Otros intereses e ingresos asimilados	7,65
4. Transferencias y subvenciones	17.013,88	g. Diferencias positivas de cambio	0,00
a. Transferencias y subvenciones corrientes	17.013,88	h. Ingresos de operaciones de intercambio financiero	0,00
b. Transferencias y subvenciones de capital	0,00	5. Transferencias y subvenciones	99.061,04
5. Pérdidas y gastos extraordinarios	20.240,66	a. Transferencias corrientes	47.836,38
		b. Subvenciones corrientes	0,00
		c. Transferencias de capital	51.224,66
		d. Subvenciones de capital	0,00
		6. Ganancias e ingresos extraordinarios	5.188,94
AHORRO	57.362,48	DESAHORRO	0,00

INDICADORES FINANCIEROS

Endeudamiento	5,23
Carga financiera por habitante	34,27

LIQUIDACIÓN DEL PRESUPUESTO

Presupuesto de Ingresos	Previsión inicial	Modificaciones	Previsión Definitiva	Derechos Reconocidos	Derechos reconocidos netos	Recaudación neta	Derechos Ptes. de cobro
1 Impuestos directos	177.536,30	0,00	177.536,30	178.312,36	178.312,36	178.312,36	0,00
2 Impuestos indirectos	15.000,00	0,00	15.000,00	6.206,74	6.206,74	6.206,74	0,00
3 Tasas y otros ingresos	79.500,00	0,00	79.500,00	79.440,59	78.114,09	52.974,01	25.140,08
4 Transferencias corrientes	115.000,00	0,00	115.000,00	159.596,32	159.596,32	159.596,32	0,00
5 Ingresos patrimoniales	1.931,08	0,00	1.931,08	1.104,86	1.104,86	1.104,86	0,00
6 Enajenación de inversiones reale	0,00	0,00	0,00	0,00	0,00	0,00	0,00
7 Transferencias de capital	127.442,58	0,00	127.442,58	27.370,24	27.370,24	27.370,24	0,00
8 Activos financieros	0,00	100.255,31	100.255,31	0,00	0,00	0,00	0,00
9 Pasivos financieros	0,00	0,00	0,00	0,00	0,00	0,00	0,00
10 Total Ingresos	516.409,96	100.255,31	616.665,27	452.031,11	450.704,61	425.564,53	25.140,08

Presupuesto de Gastos	Crédito Inicial	Modificaciones	Crédito Definitivo	Obligaciones Reconocidas	Pagos Líquidos	Remanentes Crédito	Obligac. Ptes. de pago
1. Gastos de personal	154.886,50	5.000,00	159.886,50	138.630,41	138.630,41	21.256,09	0,00
2. Gastos en bienes corrientes y servicios	211.000,00	90.000,00	301.000,00	179.569,83	176.493,12	121.430,17	3.076,71
3. Gastos financieros	2.000,00	0,00	2.000,00	0,00	0,00	2.000,00	0,00
4. Transferencias corrientes	15.000,00	5.255,31	20.255,31	16.345,31	16.345,31	3.910,00	0,00
6. Inversiones reales	133.523,46	0,00	133.523,46	90.446,74	74.330,15	43.076,72	16.116,59
7. Transferencias de capital	0,00	0,00	0,00	0,00	0,00	0,00	0,00
8. Activos financieros	0,00	0,00	0,00	0,00	0,00	0,00	0,00
9. Pasivos financieros	0,00	0,00	0,00	0,00	0,00	0,00	0,00
Total Gastos	516.409,96	100.255,31	616.665,27	424.992,29	405.798,99	191.672,98	19.193,30

RESULTADO PRESUPUESTARIO

1. Derechos reconocidos netos	450.704,61
2. Obligaciones reconocidas netas	424.992,29
3. Resultado presupuestario del ejercicio	25.712,32
4. Desviaciones positivas de financiac.	0,00
5. Desviaciones negativas de financ.	0,00
6. Gastos financ. remanente de tesorería	100.255,31
Resultado Presup. Ajust. (3-4+5+6)	125.967,63

ESTADO DE REMANENTE DE TESORERÍA

1. Fondos líquidos.	238.536,04
2. Derechos pendientes de cobro ...	33.100,56
Del presupuesto corriente	25.140,08
De Presupuestos cerrados de operaciones no presupuestarias cobros realizados ptes. de aplic. definitiva.	7.226,04
3. Obligaciones pendientes de Pago ...	25.516,62
Del presupuesto corriente	19.193,30
De presupuestos cerrados de operaciones no presupuestarias Pagos realizados ptes. de aplic. definitiva	6.323,32
I. Remanentes de tesorería total (1 + 2 - 3)	246.119,98
II. Saldos de dudoso cobro	0,00
III. Exceso de financiación afectada.	0,00
IV. Remanente de Tesorería para gastos generales (I - II - III)	246.119,98

ESTADO DE TESORERÍA

Existencias iniciales	213.769,17
Pagos	656.332,07
Cobros	681.098,94
Existencias finales	238.536,04

LIQUIDACIÓN DE EJERCICIOS CERRADOS

Obligaciones pendientes de pago	Obligac. Ptes. de pago a 1 de enero	Modificaciones saldo inicial y anulaciones	Total Obligaciones	Prescripciones	Pagos realizados	Obligac. Ptes. pago a 31 de diciembre
	92.872,46	0,00	92.872,46	0,00	92.872,46	0,00
Derechos pendientes de cobro	Pendientes de cobro a 1 de enero	Modificaciones saldo inicial	Total Derechos anulados	Total derechos cancelados	Recaudación	Pendientes. de cobro a 31 de diciembre
	101.169,30	4.160,85	0,00	0,00	98.104,11	7.226,04

INDICADORES PRESUPUESTARIOS

Índice de modificaciones presupuestarias (%)	19,41	Indicador de transferencias recibidas (%)	41,48
Grado de ejecución de ingresos (%)	73,09	Autonomía Fiscal (%)	40,94
Grado de ejecución de gastos (%)	68,92	Gastos por habitante (€/hab.)	514,52
Grado de realización de los cobros (%)	94,42	Esfuerzo inversor (%)	21,28
Grado de realización de los pagos (%)	95,48	Ahorro neto (%)	20,97
Ingresos por habitante (€/hab.)	545,65		
Ingresos tributarios por habitante (€/hab.)	317,96		

BALANCE DE SITUACIÓN			
ACTIVO		PASIVO	
A) Inmovilizado	4.415.211,62	A) Fondos propios	4.661.331,60
I. Inversiones destinadas al uso general	4.264.469,79	I. Patrimonio	2.946.489,25
II. Inmovilizaciones inmateriales	0,00	II. Reservas	0,00
III. Inmovilizaciones materiales	150.741,83	III. Resultados de ejercicios anteriores	1.605.473,74
IV. Inversiones gestionadas	0,00	IV. Resultados del ejercicio	109.368,61
V. Patrimonio público del suelo	0,00	B) Provisiones para riesgos y gastos	0,00
VI. Inversiones financieras permanentes	0,00	C) Acreedores a largo plazo	0,00
VII. Deudores no presupuestarios a largo plazo	0,00	I. Emisiones de obligaciones y otros valores negociables	0,00
B) Gastos distribuir en varios ejercicios	0,00	II. Otras deudas a largo plazo	0,00
C) Gasto circulante	271.636,60	III. Desembolsos ptes. sobre acciones no exigidos	0,00
I. Existencias	0,00	D) Acreedores a corto plazo	25.516,62
II. Deudores	33.100,56	I. Emisiones de obligaciones y otros valores negociables	0,00
III. Inversiones financieras temporales	0,00	II. Otras deudas a corto plazo	0,00
IV. Tesorería	238.536,04	III. Acreedores	25.516,62
V. Ajustes por periodificación	0,00	IV. Ajustes por periodificación	0,00
Total Activo (A + B + C)	4.686.848,22	Total Pasivo (A + B + C + D)	4.686.848,22

CUENTA DE RESULTADOS ECONÓMICO-PATRIMONIAL			
DEBE		HABER	
A) Gastos	363.231,46	B) Ingresos	472.600,07
1. Reduc. de existenc. product. term. y en	0,00	1. Ventas y prestaciones de servicios	0,00
2. Aprovisionamientos	0,00	2. Aumento de existencias de product. terminados y en fabr.	0,00
3. Gastos func. servic. y prestac. sociales	329.151,54	3. Ingresos de gestión ordinaria	230.336,24
a. Gastos de personal	138.630,41	a. Ingresos tributarios	230.336,24
b. Prestaciones sociales	0,00	b. Ingresos urbanísticos	0,00
c. Dotaciones para amortización del inmovilizado	10.951,30	4. Otros ingresos de gestión ordinaria	33.401,81
d. Variación de provisiones de tráfico	0,00	a. Reintegros	0,00
e. Otros gastos de gestión	179.569,83	b. Trabajos realizados por la entidad	0,00
f. Gastos financieros y asimilables	0,00	c. Otros ingresos de gestión	33.228,03
g. Variaciones en provisiones de inversiones financiera	0,00	d. Ingresos de participaciones en capital	0,00
h. Diferencias negativas de cambio	0,00	e. Ingresos en otros valores negociables	0,00
i. Gastos de operaciones de intercambio financiero	0,00	f. Otros intereses e ingresos asimilados	173,78
4. Transferencias y subvenciones	16.345,31	g. Diferencias positivas de cambio	0,00
a. Transferencias y subvenciones corrientes	16.345,31	h. Ingresos de operaciones de intercambio financiero	0,00
b. Transferencias y subvenciones de capital	0,00	5. Transferencias y subvenciones	186.966,56
5. Pérdidas y gastos extraordinarios	17.734,61	a. Transferencias corrientes	159.596,32
		b. Subvenciones corrientes	0,00
		c. Transferencias de capital	27.370,24
		d. Subvenciones de capital	0,00
		6. Ganancias e ingresos extraordinarios	21.895,46
AHORRO	109.368,61	DESAHORRO	0,00

INDICADORES FINANCIEROS	
Endeudamiento	0,00
Carga financiera por habitante	0,00

LIQUIDACIÓN DEL PRESUPUESTO

Presupuesto de Ingresos	Previsión inicial	Modificaciones	Previsión Definitiva	Derechos Reconocidos	Derechos reconocidos netos	Recaudación neta	Derechos Ptes. de cobro
1 Impuestos directos	316.608,72	0,00	316.608,72	317.359,74	316.692,00	267.886,17	48.805,83
2 Impuestos indirectos	0,00	0,00	0,00	0,00	0,00	0,00	0,00
3 Tasas y otros ingresos	44.042,48	0,00	44.042,48	18.621,77	18.621,77	18.621,77	0,00
4 Transferencias corrientes	282.305,32	0,00	282.305,32	224.997,23	224.997,23	224.997,23	0,00
5 Ingresos patrimoniales	500,00	0,00	500,00	149,00	149,00	149,00	0,00
6 Enajenación de inversiones reales	0,00	0,00	0,00	0,00	0,00	0,00	0,00
7 Transferencias de capital	216.152,76	0,00	216.152,76	193.065,95	193.065,95	193.065,95	0,00
8 Activos financieros	0,00	0,00	0,00	0,00	0,00	0,00	0,00
9 Pasivos financieros	0,00	0,00	0,00	0,00	0,00	0,00	0,00
10 Total Ingresos	859.609,28	0,00	859.609,28	754.193,69	753.525,95	704.720,12	48.805,83

Presupuesto de Gastos	Crédito Inicial	Modificaciones	Crédito Definitivo	Obligaciones Reconocidas	Pagos Líquidos	Remanentes Crédito	Obligac. Ptes. de pago
1. Gastos de personal	166.000,00	0,00	166.000,00	152.629,43	147.696,59	13.370,57	4.932,84
2. Gastos en bienes corrientes y servicios	339.135,00	0,00	339.135,00	314.179,46	257.427,32	24.955,54	56.752,14
3. Gastos financieros	18.000,00	0,00	18.000,00	9.606,06	9.606,06	8.393,94	0,00
4. Transferencias corrientes	19.000,00	0,00	19.000,00	16.436,50	4.564,50	2.563,50	11.872,00
6. Inversiones reales	245.596,12	0,00	245.596,12	245.602,53	208.999,15	-6,41	36.603,38
7. Transferencias de capital	13.800,00	0,00	13.800,00	13.800,00	0,00	0,00	13.800,00
8. Activos financieros	0,00	0,00	0,00	0,00	0,00	0,00	0,00
9. Pasivos financieros	58.078,16	0,00	58.078,16	53.806,79	53.806,79	4.271,37	0,00
Total Gastos	859.609,28	0,00	859.609,28	806.060,77	682.100,41	53.548,51	123.960,36

RESULTADO PRESUPUESTARIO		
1. Derechos reconocidos netos	753.525,95	
2. Obligaciones reconocidas netas	806.060,77	
3. Resultado presupuestario del ejercicio	-52.534,82	
4. Desviaciones positivas de financiac.	0,00	
5. Desviaciones negativas de financ.	39.370,49	
6. Gastos financ. remanente de tesorería	0,00	
Resultado Presup. Ajust. (3-4+5+6)	-13.164,33	

ESTADO DE REMANENTE DE TESORERÍA	
1. Fondos líquidos.	99.594,53
2. Derechos pendientes de cobro ...	64.419,19
Del presupuesto corriente	48.805,83
De Presupuestos cerrados de operaciones no presupuestarias cobros realizados ptes. de aplic. definitiva.	14.748,85
cobros realizados ptes. de aplic. definitiva.	864,51
cobros realizados ptes. de aplic. definitiva.	0,00
3. Obligaciones pendientes de Pago ...	150.986,37
Del presupuesto corriente	123.960,36
De presupuestos cerrados de operaciones no presupuestarias Pagos realizados ptes. de aplic. definitiva	6.111,44
Pagos realizados ptes. de aplic. definitiva	20.914,57
Pagos realizados ptes. de aplic. definitiva	0,00
I. Remanentes de tesorería total (1 + 2 - 3)	13.027,35
II. Saldos de dudoso cobro	6.852,17
III. Exceso de financiación afectada.	0,00
IV. Remanente de Tesorería para gastos generales (I - II - III)	6.175,18

ESTADO DE TESORERÍA	
Existencias iniciales	99.773,83
Pagos	1.311.656,83
Cobros	1.311.477,53
Existencias finales	99.594,53

LIQUIDACIÓN DE EJERCICIOS CERRADOS					
Obligaciones pendientes de pago					
Obligac. Ptes. de pago a 1 de enero	Modificaciones saldo inicial y anulaciones	Total Obligaciones	Prescripciones	Pagos realizados	Obligac. Ptes. pago a 31 de diciembre
96.339,30	-10.887,78	85.451,52	0,00	79.340,08	6.111,44
Derechos pendientes de cobro					
Pendientes de cobro a 1 de enero	Modificaciones saldo inicial	Total Derechos anulados	Total derechos cancelados	Recaudación	Pendientes. de cobro a 31 de diciembre
75.485,64	0,00	0,00	0,00	60.736,79	14.748,85

INDICADORES PRESUPUESTARIOS			
Índice de modificaciones presupuestarias (%)	0,00	Indicador de transferencias recibidas (%)	55,48
Grado de ejecución de ingresos (%)	87,66	Autonomía Fiscal (%)	42,03
Grado de ejecución de gastos (%)	93,77	Gastos por habitante (€/hab.)	556,67
Grado de realización de los cobros (%)	93,52	Esfuerzo inversor (%)	32,18
Grado de realización de los pagos (%)	84,62	Ahorro neto (%)	2,46
Ingresos por habitante (€/hab.)	520,39		
Ingresos tributarios por habitante (€/hab.)	231,57		

BALANCE DE SITUACIÓN			
ACTIVO		PASIVO	
A) Inmovilizado	3.974.190,44	A) Fondos propios	3.564.234,21
I. Inversiones destinadas al uso general	2.515.517,51	I. Patrimonio	1.069.525,89
II. Inmovilizaciones inmateriales	0,00	II. Reservas	0,00
III. Inmovilizaciones materiales	1.458.672,93	III. Resultados de ejercicios anteriores	2.300.718,36
IV. Inversiones gestionadas	0,00	IV. Resultados del ejercicio	193.989,96
V. Patrimonio público del suelo	0,00	B) Provisiones para riesgos y gastos	0,00
VI. Inversiones financieras permanentes	0,00	C) Acreedores a largo plazo	366.575,60
VII. Deudores no presupuestarios a largo plazo	0,00	I. Emisiones de obligaciones y otros valores negociables	0,00
B) Gastos distribuir en varios ejercicios	0,00	II. Otras deudas a largo plazo	0,00
C) Gasto circulante	157.161,55	III. Desembolsos ptes. sobre acciones no exigidos	0,00
I. Existencias	0,00	D) Acreedores a corto plazo	200.542,18
II. Deudores	57.567,02	I. Emisiones de obligaciones y otros valores negociables	0,00
III. Inversiones financieras temporales	0,00	II. Otras deudas a corto plazo	0,00
IV. Tesorería	99.594,53	III. Acreedores	150.281,97
V. Ajustes por periodificación	0,00	IV. Ajustes por periodificación	0,00
Total Activo (A + B + C)	4.131.351,99	Total Pasivo (A + B + C + D)	4.131.351,99

CUENTA DE RESULTADOS ECONÓMICO-PATRIMONIAL			
DEBE		HABER	
A) Gastos	570.423,77	B) Ingresos	764.413,73
1. Reduc. de existenc. product. term. y en	0,00	1. Ventas y prestaciones de servicios	0,00
2. Aprovisionamientos	0,00	2. Aumento de existencias de product. terminados y en fabr.	0,00
3. Gastos func. servic. y prestac. sociales	540.187,27	3. Ingresos de gestión ordinaria	333.812,62
a. Gastos de personal	152.629,43	a. Ingresos tributarios	333.812,62
b. Prestaciones sociales	0,00	b. Ingresos urbanísticos	0,00
c. Dotaciones para amortización del inmovilizado	60.994,54	4. Otros ingresos de gestión ordinaria	1.650,15
d. Variación de provisiones de tráfico	0,00	a. Reintegros	0,00
e. Otros gastos de gestión	314.272,14	b. Trabajos realizados por la entidad	0,00
f. Gastos financieros y asimilables	12.291,16	c. Otros ingresos de gestión	1.501,15
g. Variaciones en provisiones de inversiones financiera	0,00	d. Ingresos de participaciones en capital	0,00
h. Diferencias negativas de cambio	0,00	e. Ingresos en otros valores negociables	0,00
i. Gastos de operaciones de intercambio financiero	0,00	f. Otros intereses e ingresos asimilados	149,00
4. Transferencias y subvenciones	30.236,50	g. Diferencias positivas de cambio	0,00
a. Transferencias y subvenciones corrientes	16.436,50	h. Ingresos de operaciones de intercambio financiero	0,00
b. Transferencias y subvenciones de capital	13.800,00	5. Transferencias y subvenciones	418.063,18
5. Pérdidas y gastos extraordinarios	0,00	a. Transferencias corrientes	246.860,35
AHORRO	193.989,96	b. Subvenciones corrientes	0,00
		c. Transferencias de capital	171.202,83
		d. Subvenciones de capital	0,00
		6. Ganancias e ingresos extraordinarios	10.887,78
		DESAHORRO	0,00

INDICADORES FINANCIEROS	
Endeudamiento	11,31
Carga financiera por habitante	43,79

LIQUIDACIÓN DEL PRESUPUESTO

Presupuesto de Ingresos	Previsión inicial	Modificaciones	Previsión Definitiva	Derechos Reconocidos	Derechos reconocidos netos	Recaudación neta	Derechos Ptes. de cobro
1 Impuestos directos	155.000,00	0,00	155.000,00	169.266,06	169.266,06	168.223,40	1.042,66
2 Impuestos indirectos	35.050,00	0,00	35.050,00	35.025,92	35.025,92	33.194,65	1.831,27
3 Tasas y otros ingresos	21.000,00	0,00	21.000,00	22.675,66	22.655,66	17.879,43	4.776,23
4 Transferencias corrientes	189.000,00	0,00	189.000,00	189.413,84	189.413,84	188.266,30	1.147,54
5 Ingresos patrimoniales	17.000,00	0,00	17.000,00	17.278,91	17.278,91	5.812,93	11.465,98
6 Enajenación de inversiones reales	289.950,00	0,00	289.950,00	7.403,39	-8.413,11	-8.413,11	0,00
7 Transferencias de capital	193.000,00	0,00	193.000,00	232.882,81	230.275,25	187.975,75	42.299,50
8 Activos financieros	0,00	0,00	0,00	0,00	0,00	0,00	0,00
9 Pasivos financieros	0,00	0,00	0,00	0,00	0,00	0,00	0,00
10 Total Ingresos	900.000,00	0,00	900.000,00	673.946,59	655.502,53	592.939,35	62.563,18

Presupuesto de Gastos	Crédito Inicial	Modificaciones	Crédito Definitivo	Obligaciones Reconocidas	Pagos Líquidos	Remanentes Crédito	Obligac. Ptes. de pago
1. Gastos de personal	381.276,00	0,00	381.276,00	297.418,68	273.805,95	83.857,32	23.612,73
2. Gastos en bienes corrientes y servicios	295.444,00	0,00	295.444,00	272.150,77	224.248,39	23.293,23	47.902,38
3. Gastos financieros	1.000,00	0,00	1.000,00	217,65	217,65	782,35	0,00
4. Transferencias corrientes	21.000,00	0,00	21.000,00	5.839,98	5.839,98	15.160,02	0,00
6. Inversiones reales	201.280,00	0,00	201.280,00	47.406,53	26.932,81	153.873,47	20.473,72
7. Transferencias de capital	0,00	0,00	0,00	0,00	0,00	0,00	0,00
8. Activos financieros	0,00	0,00	0,00	0,00	0,00	0,00	0,00
9. Pasivos financieros	0,00	0,00	0,00	0,00	0,00	0,00	0,00
Total Gastos	900.000,00	0,00	900.000,00	623.033,61	531.044,78	276.966,39	91.988,83

RESULTADO PRESUPUESTARIO

1. Derechos reconocidos netos	655.502,53
2. Obligaciones reconocidas netas	623.033,61
3. Resultado presupuestario del ejercicio	32.468,92
4. Desviaciones positivas de financiac.	0,00
5. Desviaciones negativas de financ.	0,00
6. Gastos financ. remanente de tesorería	0,00
Resultado Presup. Ajust. (3-4+5+6)	32.468,92

ESTADO DE REMANENTE DE TESORERÍA

1. Fondos líquidos.	116.419,47
2. Derechos pendientes de cobro ...	701.034,77
Del presupuesto corriente	62.563,18
De Presupuestos cerrados de operaciones no presupuestarias cobros realizados ptes. de aplic. definitiva.	630.850,21
3. Obligaciones pendientes de Pago ...	152.367,04
Del presupuesto corriente	91.988,83
De presupuestos cerrados de operaciones no presupuestarias Pagos realizados ptes. de aplic. definitiva	41.287,53
Pagos realizados ptes. de aplic. definitiva	19.090,68
I. Remanentes de tesorería total (1 + 2 - 3)	665.087,20
II. Saldos de dudoso cobro	0,00
III. Exceso de financiación afectada.	0,00
IV. Remanente de Tesorería para gastos generales (I - II - III)	665.087,20

ESTADO DE TESORERÍA

Existencias iniciales	86.466,18
Pagos	744.604,16
Cobros	774.557,45
Existencias finales	116.419,47

LIQUIDACIÓN DE EJERCICIOS CERRADOS

Obligaciones pendientes de pago	Obligac. Ptes. de pago a 1 de enero	Modificaciones saldo inicial y anulaciones	Total Obligaciones	Prescripciones	Pagos realizados	Obligac. Ptes. pago a 31 de diciembre
	210.685,88	-12.254,18	198.431,70	74.635,61	82.508,56	41.287,53
Derechos pendientes de cobro	Pendientes de cobro a 1 de enero	Modificaciones saldo inicial	Total Derechos anulados	Total derechos cancelados	Recaudación	Pendientes. de cobro a 31 de diciembre
	742.577,26	0,00	61.388,44	0,00	50.338,61	630.850,21

INDICADORES PRESUPUESTARIOS

Índice de modificaciones presupuestarias (%)	0,00	Indicador de transferencias recibidas (%)	64,03
Grado de ejecución de ingresos (%)	72,83	Autonomía Fiscal (%)	31,17
Grado de ejecución de gastos (%)	69,23	Gastos por habitante (€/hab.)	475,60
Grado de realización de los cobros (%)	90,46	Esfuerzo inversor (%)	7,61
Grado de realización de los pagos (%)	85,24	Ahorro neto (%)	-32,74
Ingresos por habitante (€/hab.)	500,38		
Ingresos tributarios por habitante (€/hab.)	173,24		

BALANCE DE SITUACIÓN			
ACTIVO		PASIVO	
A) Inmovilizado	2.411.868,07	A) Fondos propios	3.057.078,75
I. Inversiones destinadas al uso general	2.102.878,32	I. Patrimonio	2.496.152,79
II. Inmovilizaciones inmateriales	0,00	II. Reservas	0,00
III. Inmovilizaciones materiales	308.989,75	III. Resultados de ejercicios anteriores	444.356,66
IV. Inversiones gestionadas	0,00	IV. Resultados del ejercicio	116.569,30
V. Patrimonio público del suelo	0,00	B) Provisiones para riesgos y gastos	0,00
VI. Inversiones financieras permanentes	0,00	C) Acreedores a largo plazo	0,00
VII. Deudores no presupuestarios a largo plazo	0,00	I. Emisiones de obligaciones y otros valores negociables	0,00
B) Gastos distribuir en varios ejercicios	0,00	II. Otras deudas a largo plazo	0,00
C) Gasto circulante	817.454,24	III. Desembolsos ptes. sobre acciones no exigidos	0,00
I. Existencias	0,00	D) Acreedores a corto plazo	172.243,56
II. Deudores	701.034,77	I. Emisiones de obligaciones y otros valores negociables	0,00
III. Inversiones financieras temporales	0,00	II. Otras deudas a corto plazo	0,00
IV. Tesorería	116.419,47	III. Acreedores	172.243,56
V. Ajustes por periodificación	0,00	IV. Ajustes por periodificación	0,00
Total Activo (A + B + C)	3.229.322,31	Total Pasivo (A + B + C + D)	3.229.322,31

CUENTA DE RESULTADOS ECONÓMICO-PATRIMONIAL			
D E B E		H A B E R	
A) Gastos	639.675,27	B) Ingresos	739.715,90
1. Reduc. de existenc. product. term. y en	0,00	1. Ventas y prestaciones de servicios	0,00
2. Aprovisionamientos	0,00	2. Aumento de existencias de product. terminados y en fabr.	0,00
3. Gastos func. servic. y prestac. sociales	569.787,10	3. Ingresos de gestión ordinaria	206.557,13
a. Gastos de personal	297.418,68	a. Ingresos tributarios	206.557,13
b. Prestaciones sociales	0,00	b. Ingresos urbanísticos	0,00
c. Dotaciones para amortización del inmovilizado	0,00	4. Otros ingresos de gestión ordinaria	37.669,42
d. Variación de provisiones de tráfico	0,00	a. Reintegros	0,00
e. Otros gastos de gestión	272.150,77	b. Trabajos realizados por la entidad	0,00
f. Gastos financieros y asimilables	217,65	c. Otros ingresos de gestión	23.227,93
g. Variaciones en provisiones de inversiones financiera	0,00	d. Ingresos de participaciones en capital	0,00
h. Diferencias negativas de cambio	0,00	e. Ingresos en otros valores negociables	0,00
i. Gastos de operaciones de intercambio financiero	0,00	f. Otros intereses e ingresos asimilados	14.441,49
4. Transferencias y subvenciones	5.839,98	g. Diferencias positivas de cambio	0,00
a. Transferencias y subvenciones corrientes	5.839,98	h. Ingresos de operaciones de intercambio financiero	0,00
b. Transferencias y subvenciones de capital	0,00	5. Transferencias y subvenciones	419.689,09
5. Pérdidas y gastos extraordinarios	64.048,19	a. Transferencias corrientes	189.413,84
		b. Subvenciones corrientes	0,00
		c. Transferencias de capital	230.275,25
		d. Subvenciones de capital	0,00
		6. Ganancias e ingresos extraordinarios	75.800,26
AHORRO	100.040,63	DESAHORRO	0,00

INDICADORES FINANCIEROS	
Endeudamiento	0,05
Carga financiera por habitante	0,17

LIQUIDACIÓN DEL PRESUPUESTO

Presupuesto de Ingresos	Previsión inicial	Modificaciones	Previsión Definitiva	Derechos Reconocidos	Derechos reconocidos netos	Recaudación neta	Derechos Ptes. de cobro
1 Impuestos directos	147.671,08	0,00	147.671,08	129.901,82	129.866,22	99.043,61	30.822,61
2 Impuestos indirectos	9.800,00	0,00	9.800,00	7.323,07	7.323,07	7.323,07	0,00
3 Tasas y otros ingresos	108.293,39	0,00	108.293,39	102.759,51	102.386,85	25.693,46	76.693,39
4 Transferencias corrientes	188.170,00	0,00	188.170,00	197.843,56	193.858,41	179.005,83	14.852,58
5 Ingresos patrimoniales	5.100,00	0,00	5.100,00	6.496,03	6.496,03	6.496,03	0,00
6 Enajenación de inversiones reale	0,00	0,00	0,00	0,00	0,00	0,00	0,00
7 Transferencias de capital	904.039,00	175.000,00	1.079.039,00	1.079.039,00	1.079.039,00	359.977,18	719.061,82
8 Activos financieros	0,00	38.860,26	38.860,26	0,00	0,00	0,00	0,00
9 Pasivos financieros	0,00	0,00	0,00	0,00	0,00	0,00	0,00
10 Total Ingresos	1.363.073,47	213.860,26	1.576.933,73	1.523.362,99	1.518.969,58	677.539,18	841.430,40

Presupuesto de Gastos	Crédito Inicial	Modificaciones	Crédito Definitivo	Obligaciones Reconocidas	Pagos Líquidos	Remanentes Crédito	Obligac. Ptes. de pago
1. Gastos de personal	162.471,91	13.176,93	175.648,84	170.201,81	165.889,34	5.447,03	4.312,47
2. Gastos en bienes corrientes y servicios	217.917,07	15.000,00	232.917,07	178.288,08	166.923,83	54.628,99	11.364,25
3. Gastos financieros	4.372,85	0,00	4.372,85	3.608,79	3.608,79	764,06	0,00
4. Transferencias corrientes	30.000,00	0,00	30.000,00	27.006,95	27.006,95	2.993,05	0,00
6. Inversiones reales	917.643,34	177.083,33	1.094.726,67	1.088.463,10	334.675,84	6.263,57	753.787,26
7. Transferencias de capital	12.000,00	8.600,00	20.600,00	19.018,88	9.799,20	1.581,12	9.219,68
8. Activos financieros	0,00	0,00	0,00	0,00	0,00	0,00	0,00
9. Pasivos financieros	18.668,30	0,00	18.668,30	18.668,02	18.668,02	0,28	0,00
Total Gastos	1.363.073,47	213.860,26	1.576.933,73	1.505.255,63	726.571,97	71.678,10	778.683,66

RESULTADO PRESUPUESTARIO

1. Derechos reconocidos netos	1.518.969,58
2. Obligaciones reconocidas netas	1.505.255,63
3. Resultado presupuestario del ejercicio	13.713,95
4. Desviaciones positivas de financiac.	0,00
5. Desviaciones negativas de financ.	0,00
6. Gastos financ. remanente de tesorería	0,00
Resultado Presup. Ajust. (3-4+5+6)	13.713,95

ESTADO DE REMANENTE DE TESORERÍA

1. Fondos líquidos.	269.623,22
2. Derechos pendientes de cobro ...	650.836,07
Del presupuesto corriente	841.430,40
De Presupuestos cerrados de operaciones no presupuestarias cobros realizados ptes. de aplic. definitiva.	7.990,69
cobros realizados ptes. de aplic. definitiva.	2.425,05
cobros realizados ptes. de aplic. definitiva.	201.010,07
3. Obligaciones pendientes de Pago ...	689.930,18
Del presupuesto corriente	778.683,66
De presupuestos cerrados de operaciones no presupuestarias Pagos realizados ptes. de aplic. definitiva	866,64
Pagos realizados ptes. de aplic. definitiva	36.332,82
Pagos realizados ptes. de aplic. definitiva	125.952,94
I. Remanentes de tesorería total (1 + 2 - 3)	230.529,11
II. Saldos de dudoso cobro	0,00
III. Exceso de financiación afectada.	0,00
IV. Remanente de Tesorería para gastos generales (I - II - III)	230.529,11

ESTADO DE TESORERÍA

Existencias iniciales	286.591,18
Pagos	1.603.273,60
Cobros	1.586.305,64
Existencias finales	269.623,22

LIQUIDACIÓN DE EJERCICIOS CERRADOS

Obligaciones pendientes de pago	Obligaciones pendientes de pago	Obligaciones pendientes de pago	Obligaciones pendientes de pago	Obligaciones pendientes de pago	Obligaciones pendientes de pago
Obligac. Ptes. de pago a 1 de enero	Modificaciones saldo inicial y anulaciones	Total Obligaciones	Prescripciones	Pagos realizados	Obligac. Ptes. pago a 31 de diciembre
874.375,46	-2.836,34	871.539,12	-66,50	870.738,98	866,64
Derechos pendientes de cobro	Derechos pendientes de cobro	Derechos pendientes de cobro	Derechos pendientes de cobro	Derechos pendientes de cobro	Derechos pendientes de cobro
Pendientes de cobro a 1 de enero	Modificaciones saldo inicial	Total Derechos anulados	Total derechos cancelados	Recaudación	Pendientes. de cobro a 31 de diciembre
853.395,50	0,00	0,00	0,00	845.404,81	7.990,69

INDICADORES PRESUPUESTARIOS

Índice de modificaciones presupuestarias (%)	15,69	Indicador de transferencias recibidas (%)	83,80
Grado de ejecución de ingresos (%)	96,32	Autonomía Fiscal (%)	9,03
Grado de ejecución de gastos (%)	95,45	Gastos por habitante (€/hab.)	1.608,18
Grado de realización de los cobros (%)	44,61	Esfuerzo inversor (%)	73,57
Grado de realización de los pagos (%)	48,27	Ahorro neto (%)	9,58
Ingresos por habitante (€/hab.)	1.622,83		
Ingresos tributarios por habitante (€/hab.)	255,96		

BALANCE DE SITUACIÓN			
ACTIVO		PASIVO	
A) Inmovilizado	2.900.911,08	A) Fondos propios	3.022.293,87
I. Inversiones destinadas al uso general	1.812.313,61	I. Patrimonio	0,00
II. Inmovilizaciones inmateriales	0,00	II. Reservas	0,00
III. Inmovilizaciones materiales	1.088.597,47	III. Resultados de ejercicios anteriores	1.911.909,11
IV. Inversiones gestionadas	0,00	IV. Resultados del ejercicio	1.110.384,76
V. Patrimonio público del suelo	0,00	B) Provisiones para riesgos y gastos	0,00
VI. Inversiones financieras permanentes	0,00	C) Acreedores a largo plazo	103.299,76
VII. Deudores no presupuestarios a largo plazo	0,00	I. Emisiones de obligaciones y otros valores negociables	0,00
B) Gastos distribuir en varios ejercicios	0,00	II. Otras deudas a largo plazo	0,00
C) Gasto circulante	1.247.422,30	III. Desembolsos ptes. sobre acciones no exigidos	0,00
I. Existencias	0,00	D) Acreedores a corto plazo	1.022.739,75
II. Deudores	977.799,08	I. Emisiones de obligaciones y otros valores negociables	0,00
III. Inversiones financieras temporales	0,00	II. Otras deudas a corto plazo	0,00
IV. Tesorería	269.623,22	III. Acreedores	1.016.713,19
V. Ajustes por periodificación	0,00	IV. Ajustes por periodificación	0,00
Total Activo (A + B + C)	4.148.333,38	Total Pasivo (A + B + C + D)	4.148.333,38

CUENTA DE RESULTADOS ECONÓMICO-PATRIMONIAL			
DEBE		HABER	
A) Gastos	411.354,66	B) Ingresos	1.521.739,42
1. Reduc. de existenc. product. term. y en	0,00	1. Ventas y prestaciones de servicios	0,00
2. Aprovisionamientos	0,00	2. Aumento de existencias de product. terminados y en fabr.	0,00
3. Gastos func. servic. y prestac. sociales	352.108,67	3. Ingresos de gestión ordinaria	240.834,79
a. Gastos de personal	172.157,66	a. Ingresos tributarios	240.834,79
b. Prestaciones sociales	0,00	b. Ingresos urbanísticos	0,00
c. Dotaciones para amortización del inmovilizado	0,00	4. Otros ingresos de gestión ordinaria	9.067,89
d. Variación de provisiones de tráfico	0,00	a. Reintegros	0,00
e. Otros gastos de gestión	176.342,22	b. Trabajos realizados por la entidad	0,00
f. Gastos financieros y asimilables	3.608,79	c. Otros ingresos de gestión	9.005,30
g. Variaciones en provisiones de inversiones financiera	0,00	d. Ingresos de participaciones en capital	0,00
h. Diferencias negativas de cambio	0,00	e. Ingresos en otros valores negociables	0,00
i. Gastos de operaciones de intercambio financiero	0,00	f. Otros intereses e ingresos asimilados	62,59
4. Transferencias y subvenciones	46.015,84	g. Diferencias positivas de cambio	0,00
a. Transferencias y subvenciones corrientes	26.996,96	h. Ingresos de operaciones de intercambio financiero	0,00
b. Transferencias y subvenciones de capital	19.018,88	5. Transferencias y subvenciones	1.269.066,90
5. Pérdidas y gastos extraordinarios	13.230,15	a. Transferencias corrientes	190.027,90
		b. Subvenciones corrientes	0,00
		c. Transferencias de capital	1.079.039,00
		d. Subvenciones de capital	0,00
AHORRO	1.110.384,76	6. Ganancias e ingresos extraordinarios	2.769,84
		DESAHORRO	0,00

INDICADORES FINANCIEROS	
Endeudamiento	5,06
Carga financiera por habitante	23,80

LIQUIDACIÓN DEL PRESUPUESTO

Presupuesto de Ingresos	Previsión inicial	Modificaciones	Previsión Definitiva	Derechos Reconocidos	Derechos reconocidos netos	Recaudación neta	Derechos Ptes. de cobro
1 Impuestos directos	847.357,16	0,00	847.357,16	969.933,17	969.376,35	969.376,35	0,00
2 Impuestos indirectos	360.000,00	0,00	360.000,00	61.601,79	61.421,79	61.421,79	0,00
3 Tasas y otros ingresos	240.187,86	0,00	240.187,86	534.695,92	532.747,52	532.747,52	0,00
4 Transferencias corrientes	1.079.920,00	0,00	1.079.920,00	1.145.582,73	1.145.532,73	1.145.532,73	0,00
5 Ingresos patrimoniales	4.800,00	0,00	4.800,00	8.109,00	8.109,00	8.109,00	0,00
6 Enajenación de inversiones reale	0,00	0,00	0,00	0,00	0,00	0,00	0,00
7 Transferencias de capital	0,00	0,00	0,00	0,00	0,00	0,00	0,00
8 Activos financieros	0,00	0,00	0,00	0,00	0,00	0,00	0,00
9 Pasivos financieros	0,00	0,00	0,00	0,00	0,00	0,00	0,00
10 Total Ingresos	2.532.265,02	0,00	2.532.265,02	2.719.922,61	2.717.187,39	2.717.187,39	0,00

Presupuesto de Gastos	Crédito Inicial	Modificaciones	Crédito Definitivo	Obligaciones Reconocidas	Pagos Líquidos	Remanentes Crédito	Obligac. Ptes. de pago
1. Gastos de personal	1.270.181,89	0,00	1.270.181,89	1.064.054,41	1.064.054,41	206.127,48	0,00
2. Gastos en bienes corrientes y servicios	445.740,35	0,00	445.740,35	318.024,79	231.127,63	127.715,56	86.897,16
3. Gastos financieros	104.113,88	0,00	104.113,88	32.597,56	31.132,73	71.516,32	1.464,83
4. Transferencias corrientes	41.000,00	0,00	41.000,00	29.671,60	29.671,60	11.328,40	0,00
6. Inversiones reales	465.254,58	0,00	465.254,58	0,00	0,00	465.254,58	0,00
7. Transferencias de capital	0,00	0,00	0,00	0,00	0,00	0,00	0,00
8. Activos financieros	0,00	0,00	0,00	0,00	0,00	0,00	0,00
9. Pasivos financieros	166.254,90	0,00	166.254,90	127.670,09	125.827,12	38.584,81	1.842,97
Total Gastos	2.492.545,60	0,00	2.492.545,60	1.572.018,45	1.481.813,49	920.527,15	90.204,96

RESULTADO PRESUPUESTARIO

1. Derechos reconocidos netos	2.717.187,39
2. Obligaciones reconocidas netas	1.572.018,45
3. Resultado presupuestario del ejercicio	1.145.168,94
4. Desviaciones positivas de financiac.	0,00
5. Desviaciones negativas de financ.	0,00
6. Gastos financ. remanente de tesorería	0,00
Resultado Presup. Ajust. (3-4+5+6)	1.145.168,94

ESTADO DE REMANENTE DE TESORERÍA

1. Fondos líquidos.	110.087,17
2. Derechos pendientes de cobro ...	3.910.999,55
Del presupuesto corriente	0,00
De Presupuestos cerrados de operaciones no presupuestarias cobros realizados ptes. de aplic. definitiva.	3.888.144,03
3. Obligaciones pendientes de Pago ...	6.673.247,03
Del presupuesto corriente	90.204,96
De presupuestos cerrados de operaciones no presupuestarias Pagos realizados ptes. de aplic. definitiva	6.835.299,88
I. Remanentes de tesorería total (1 + 2 - 3)	-2.652.160,31
II. Saldos de dudoso cobro	0,00
III. Exceso de financiación afectada.	0,00
IV. Remanente de Tesorería para gastos generales (I - II - III)	-2.652.160,31

ESTADO DE TESORERÍA

Existencias iniciales	168.191,67
Pagos	3.061.612,72
Cobros	3.003.508,22
Existencias finales	110.087,17

LIQUIDACIÓN DE EJERCICIOS CERRADOS

Obligaciones pendientes de pago	Obligac. Ptes. de pago a 1 de enero	Modificaciones saldo inicial y anulaciones	Total Obligaciones	Prescripciones	Pagos realizados	Obligac. Ptes. pago a 31 de diciembre
	7.397.131,97	30.821,23	7.427.953,20	0,00	592.653,32	6.835.299,88
Derechos pendientes de cobro	Pendientes de cobro a 1 de enero	Modificaciones saldo inicial	Total Derechos anulados	Total derechos cancelados	Recaudación	Pendientes. de cobro a 31 de diciembre
	3.888.144,03	0,00	0,00	0,00	0,00	3.888.144,03

INDICADORES PRESUPUESTARIOS

Índice de modificaciones presupuestarias (%)	0,00	Indicador de transferencias recibidas (%)	42,16
Grado de ejecución de ingresos (%)	107,30	Autonomía Fiscal (%)	40,00
Grado de ejecución de gastos (%)	63,07	Gastos por habitante (€/hab.)	286,08
Grado de realización de los cobros (%)	100,00	Esfuerzo inversor (%)	0,00
Grado de realización de los pagos (%)	94,26	Ahorro neto (%)	42,15
Ingresos por habitante (€/hab.)	494,48		
Ingresos tributarios por habitante (€/hab.)	284,54		

BALANCE DE SITUACIÓN			
ACTIVO		PASIVO	
A) Inmovilizado	841.988,81	A) Fondos propios	-1.565.286,54
I. Inversiones destinadas al uso general	668.682,91	I. Patrimonio	0,00
II. Inmovilizaciones inmateriales	0,00	II. Reservas	0,00
III. Inmovilizaciones materiales	173.305,90	III. Resultados de ejercicios anteriores	-4.582.389,75
IV. Inversiones gestionadas	0,00	IV. Resultados del ejercicio	3.017.103,21
V. Patrimonio público del suelo	0,00	B) Provisiones para riesgos y gastos	0,00
VI. Inversiones financieras permanentes	0,00	C) Acreedores a largo plazo	-122.396,29
VII. Deudores no presupuestarios a largo plazo	0,00	I. Emisiones de obligaciones y otros valores negociables	0,00
B) Gastos distribuir en varios ejercicios	0,00	II. Otras deudas a largo plazo	-122.396,29
C) Gasto circulante	4.670.568,77	III. Desembolsos ptes. sobre acciones no exigidos	0,00
I. Existencias	0,00	D) Acreedores a corto plazo	7.200.240,41
II. Deudores	4.560.481,60	I. Emisiones de obligaciones y otros valores negociables	0,00
III. Inversiones financieras temporales	0,00	II. Otras deudas a corto plazo	-124.787,45
IV. Tesorería	110.087,17	III. Acreedores	7.325.027,86
V. Ajustes por periodificación	0,00	IV. Ajustes por periodificación	0,00
Total Activo (A + B + C)	5.512.557,58	Total Pasivo (A + B + C + D)	5.512.557,58

CUENTA DE RESULTADOS ECONÓMICO-PATRIMONIAL			
D E B E		H A B E R	
A) Gastos	1.473.678,63	B) Ingresos	2.715.696,43
1. Reduc. de existenc. product. term. y en	0,00	1. Ventas y prestaciones de servicios	56.871,14
2. Aprovisionamientos	0,00	2. Aumento de existencias de product. terminados y en fabr.	0,00
3. Gastos func. servic. y prestac. sociales	1.413.185,80	3. Ingresos de gestión ordinaria	1.134.664,64
a. Gastos de personal	1.062.563,45	a. Ingresos tributarios	1.134.664,64
b. Prestaciones sociales	0,00	b. Ingresos urbanísticos	0,00
c. Dotaciones para amortización del inmovilizado	0,00	4. Otros ingresos de gestión ordinaria	378.627,92
d. Variación de provisiones de tráfico	0,00	a. Reintegros	0,00
e. Otros gastos de gestión	318.157,35	b. Trabajos realizados por la entidad	0,00
f. Gastos financieros y asimilables	32.465,00	c. Otros ingresos de gestión	380.118,88
g. Variaciones en provisiones de inversiones financiera	0,00	d. Ingresos de participaciones en capital	-1.490,96
h. Diferencias negativas de cambio	0,00	e. Ingresos en otros valores negociables	0,00
i. Gastos de operaciones de intercambio financiero	0,00	f. Otros intereses e ingresos asimilados	0,00
4. Transferencias y subvenciones	29.671,60	g. Diferencias positivas de cambio	0,00
a. Transferencias y subvenciones corrientes	29.671,60	h. Ingresos de operaciones de intercambio financiero	0,00
b. Transferencias y subvenciones de capital	0,00	5. Transferencias y subvenciones	1.145.532,73
5. Pérdidas y gastos extraordinarios	30.821,23	a. Transferencias corrientes	858.705,88
		b. Subvenciones corrientes	286.826,85
		c. Transferencias de capital	0,00
		d. Subvenciones de capital	0,00
		6. Ganancias e ingresos extraordinarios	0,00
AHORRO	1.242.017,80	DESAHORRO	0,00

INDICADORES FINANCIEROS	
Endeudamiento	5,90
Carga financiera por habitante	29,17

LIQUIDACIÓN DEL PRESUPUESTO

Presupuesto de Ingresos	Previsión inicial	Modificaciones	Previsión Definitiva	Derechos Reconocidos	Derechos reconocidos netos	Recaudación neta	Derechos Ptes. de cobro
1 Impuestos directos	58.700,00	0,00	58.700,00	62.469,00	62.469,00	51.394,00	11.075,00
2 Impuestos indirectos	0,00	0,00	0,00	0,00	0,00	0,00	0,00
3 Tasas y otros ingresos	16.200,00	0,00	16.200,00	53.033,98	53.033,98	53.015,98	18,00
4 Transferencias corrientes	100.500,00	0,00	100.500,00	64.294,32	64.294,32	64.294,32	0,00
5 Ingresos patrimoniales	100,00	0,00	100,00	30,08	30,08	30,08	0,00
6 Enajenación de inversiones reale	0,00	0,00	0,00	0,00	0,00	0,00	0,00
7 Transferencias de capital	566.800,00	0,00	566.800,00	12.950,40	12.950,40	12.950,40	0,00
8 Activos financieros	0,00	0,00	0,00	0,00	0,00	0,00	0,00
9 Pasivos financieros	0,00	0,00	0,00	0,00	0,00	0,00	0,00
10 Total Ingresos	742.300,00	0,00	742.300,00	192.777,78	192.777,78	181.684,78	11.093,00

Presupuesto de Gastos	Crédito Inicial	Modificaciones	Crédito Definitivo	Obligaciones Reconocidas	Pagos Líquidos	Remanentes Crédito	Obligac. Ptes. de pago
1. Gastos de personal	66.200,00	0,00	66.200,00	61.789,03	61.789,03	4.410,97	0,00
2. Gastos en bienes corrientes y servicios	92.000,00	0,00	92.000,00	87.911,59	87.911,59	4.088,41	0,00
3. Gastos financieros	4.200,00	0,00	4.200,00	1.713,43	1.713,43	2.486,57	0,00
4. Transferencias corrientes	900,00	0,00	900,00	0,00	0,00	900,00	0,00
6. Inversiones reales	541.700,00	0,00	541.700,00	30.700,00	17.000,00	511.000,00	13.700,00
7. Transferencias de capital	0,00	0,00	0,00	0,00	0,00	0,00	0,00
8. Activos financieros	0,00	0,00	0,00	0,00	0,00	0,00	0,00
9. Pasivos financieros	37.300,00	0,00	37.300,00	7.309,08	7.309,08	29.990,92	0,00
Total Gastos	742.300,00	0,00	742.300,00	189.423,13	175.723,13	552.876,87	13.700,00

RESULTADO PRESUPUESTARIO

1. Derechos reconocidos netos	192.777,78
2. Obligaciones reconocidas netas	189.423,13
3. Resultado presupuestario del ejercicio	3.354,65
4. Desviaciones positivas de financiac.	0,00
5. Desviaciones negativas de financ.	0,00
6. Gastos financ. remanente de tesorería	0,00
Resultado Presup. Ajust. (3-4+5+6)	3.354,65

ESTADO DE REMANENTE DE TESORERÍA

1. Fondos líquidos.	27.908,66
2. Derechos pendientes de cobro ...	16.278,81
Del presupuesto corriente	11.093,00
De Presupuestos cerrados de operaciones no presupuestarias cobros realizados ptes. de aplic. definitiva.	5.185,81
cobros realizados ptes. de aplic. definitiva.	0,00
3. Obligaciones pendientes de Pago ...	12.986,95
Del presupuesto corriente	13.700,00
De presupuestos cerrados de operaciones no presupuestarias Pagos realizados ptes. de aplic. definitiva	30.267,52
Pagos realizados ptes. de aplic. definitiva	4.296,71
Pagos realizados ptes. de aplic. definitiva	35.277,28
I. Remanentes de tesorería total (1 + 2 - 3)	31.200,52
II. Saldos de dudoso cobro	0,00
III. Exceso de financiación afectada.	0,00
IV. Remanente de Tesorería para gastos generales (I - II - III)	31.200,52

ESTADO DE TESORERÍA

Existencias iniciales	62.222,15
Pagos	239.795,41
Cobros	205.481,92
Existencias finales	27.908,66

LIQUIDACIÓN DE EJERCICIOS CERRADOS

Obligaciones pendientes de pago	Obligac. Ptes. de pago a 1 de enero	Modificaciones saldo inicial y anulaciones	Total Obligaciones	Prescripciones	Pagos realizados	Obligac. Ptes. pago a 31 de diciembre
	81.302,01	0,00	81.302,01	0,00	51.034,49	30.267,52
Derechos pendientes de cobro	Pendientes de cobro a 1 de enero	Modificaciones saldo inicial	Total Derechos anulados	Total derechos cancelados	Recaudación	Pendientes. de cobro a 31 de diciembre
	11.647,66	0,00	0,00	0,00	11.647,66	0,00

INDICADORES PRESUPUESTARIOS

Índice de modificaciones presupuestarias (%)	0,00	Indicador de transferencias recibidas (%)	40,07
Grado de ejecución de ingresos (%)	25,97	Autonomía Fiscal (%)	32,40
Grado de ejecución de gastos (%)	25,52	Gastos por habitante (€/hab.)	731,36
Grado de realización de los cobros (%)	94,25	Esfuerzo inversor (%)	16,21
Grado de realización de los pagos (%)	92,77	Ahorro neto (%)	11,74
Ingresos por habitante (€/hab.)	744,32		
Ingresos tributarios por habitante (€/hab.)	445,96		

BALANCE DE SITUACIÓN

ACTIVO		PASIVO	
A) Inmovilizado	1.123.053,49	A) Fondos propios	1.102.402,91
I. Inversiones destinadas al uso general	1.061.475,22	I. Patrimonio	293.896,56
II. Inmovilizaciones inmateriales	0,00	II. Reservas	0,00
III. Inmovilizaciones materiales	61.578,27	III. Resultados de ejercicios anteriores	767.446,22
IV. Inversiones gestionadas	0,00	IV. Resultados del ejercicio	41.060,13
V. Patrimonio público del suelo	0,00	B) Provisiones para riesgos y gastos	0,00
VI. Inversiones financieras permanentes	0,00	C) Acreedores a largo plazo	45.012,02
VII. Deudores no presupuestarios a largo plazo	0,00	I. Emisiones de obligaciones y otros valores negociables	0,00
B) Gastos distribuir en varios ejercicios	0,00	II. Otras deudas a largo plazo	0,00
C) Gasto circulante	79.464,75	III. Desembolsos ptes. sobre acciones no exigidos	0,00
I. Existencias	0,00	D) Acreedores a corto plazo	55.103,31
II. Deudores	51.556,09	I. Emisiones de obligaciones y otros valores negociables	0,00
III. Inversiones financieras temporales	0,00	II. Otras deudas a corto plazo	0,00
IV. Tesorería	27.908,66	III. Acreedores	48.264,23
V. Ajustes por periodificación	0,00	IV. Ajustes por periodificación	0,00
Total Activo (A + B + C)	1.202.518,24	Total Pasivo (A + B + C + D)	1.202.518,24

CUENTA DE RESULTADOS ECONÓMICO-PATRIMONIAL

DEBE		HABER	
A) Gastos	151.717,65	B) Ingresos	192.777,78
1. Reduc. de existenc. product. term. y en	0,00	1. Ventas y prestaciones de servicios	0,00
2. Aprovisionamientos	0,00	2. Aumento de existencias de product. terminados y en fabr.	0,00
3. Gastos func. servic. y prestac. sociales	151.717,65	3. Ingresos de gestión ordinaria	80.501,55
a. Gastos de personal	61.789,03	a. Ingresos tributarios	80.501,55
b. Prestaciones sociales	0,00	b. Ingresos urbanísticos	0,00
c. Dotaciones para amortización del inmovilizado	303,60	4. Otros ingresos de gestión ordinaria	35.031,51
d. Variación de provisiones de tráfico	0,00	a. Reintegros	0,00
e. Otros gastos de gestión	87.911,59	b. Trabajos realizados por la entidad	0,00
f. Gastos financieros y asimilables	1.713,43	c. Otros ingresos de gestión	35.001,43
g. Variaciones en provisiones de inversiones financiera	0,00	d. Ingresos de participaciones en capital	0,00
h. Diferencias negativas de cambio	0,00	e. Ingresos en otros valores negociables	0,00
i. Gastos de operaciones de intercambio financiero	0,00	f. Otros intereses e ingresos asimilados	30,08
4. Transferencias y subvenciones	0,00	g. Diferencias positivas de cambio	0,00
a. Transferencias y subvenciones corrientes	0,00	h. Ingresos de operaciones de intercambio financiero	0,00
b. Transferencias y subvenciones de capital	0,00	5. Transferencias y subvenciones	77.244,72
5. Pérdidas y gastos extraordinarios	0,00	a. Transferencias corrientes	64.294,32
		b. Subvenciones corrientes	0,00
		c. Transferencias de capital	12.950,40
		d. Subvenciones de capital	0,00
		6. Ganancias e ingresos extraordinarios	0,00
AHORRO	41.060,13	DESAHORRO	0,00

INDICADORES FINANCIEROS

Endeudamiento	5,02
Carga financiera por habitante	34,84

LIQUIDACIÓN DEL PRESUPUESTO

Presupuesto de Ingresos	Previsión inicial	Modificaciones	Previsión Definitiva	Derechos Reconocidos	Derechos reconocidos netos	Recaudación neta	Derechos Ptes. de cobro
1 Impuestos directos	1.043.188,30	0,00	1.043.188,30	1.062.033,76	1.058.244,63	756.439,10	301.805,53
2 Impuestos indirectos	110.000,00	0,00	110.000,00	83.599,30	83.526,41	80.544,13	2.982,28
3 Tasas y otros ingresos	254.220,20	11.500,00	265.720,20	299.064,23	298.208,33	243.373,22	54.835,11
4 Transferencias corrientes	836.055,46	0,00	836.055,46	843.560,93	828.018,24	782.596,81	45.421,43
5 Ingresos patrimoniales	1.700,10	0,00	1.700,10	1.906,44	1.906,44	1.906,44	0,00
6 Enajenación de inversiones reale	127.081,20	0,00	127.081,20	0,00	0,00	0,00	0,00
7 Transferencias de capital	320.467,40	0,00	320.467,40	155.773,03	155.773,03	27.400,00	128.373,03
8 Activos financieros	0,00	0,00	0,00	0,00	0,00	0,00	0,00
9 Pasivos financieros	185.000,01	0,00	185.000,01	185.000,00	185.000,00	185.000,00	0,00
10 Total Ingresos	2.877.712,67	11.500,00	2.889.212,67	2.630.937,69	2.610.677,08	2.077.259,70	533.417,38

Presupuesto de Gastos	Crédito Inicial	Modificaciones	Crédito Definitivo	Obligaciones Reconocidas	Pagos Líquidos	Remanentes Crédito	Obligac. Ptes. de pago
1. Gastos de personal	798.759,54	7.000,00	805.759,54	753.765,73	743.743,07	51.993,81	10.022,66
2. Gastos en bienes corrientes y servicios	1.117.735,57	-9.200,00	1.108.535,57	894.873,61	655.287,43	213.661,96	239.586,18
3. Gastos financieros	24.040,00	0,00	24.040,00	20.290,70	20.254,51	3.749,30	36,19
4. Transferencias corrientes	21.650,00	0,00	21.650,00	21.037,77	12.920,35	612,23	8.117,42
6. Inversiones reales	822.325,95	9.200,00	831.525,95	602.763,61	370.970,56	228.762,34	231.793,05
7. Transferencias de capital	1.000,10	0,00	1.000,10	0,00	0,00	1.000,10	0,00
8. Activos financieros	0,00	0,00	0,00	0,00	0,00	0,00	0,00
9. Pasivos financieros	92.201,51	4.500,00	96.701,51	96.400,38	89.448,52	301,13	6.951,86
Total Gastos	2.877.712,67	11.500,00	2.889.212,67	2.389.131,80	1.892.624,44	500.080,87	496.507,36

RESULTADO PRESUPUESTARIO

1. Derechos reconocidos netos	2.610.677,08
2. Obligaciones reconocidas netas	2.389.131,80
3. Resultado presupuestario del ejercicio	221.545,28
4. Desviaciones positivas de financiac.	0,00
5. Desviaciones negativas de financ.	0,00
6. Gastos financ. remanente de tesorería	0,00
Resultado Presup. Ajust. (3-4+5+6)	221.545,28

ESTADO DE REMANENTE DE TESORERÍA

1. Fondos líquidos.	155.692,20
2. Derechos pendientes de cobro ...	992.242,36
Del presupuesto corriente	533.417,38
De Presupuestos cerrados de operaciones no presupuestarias cobros realizados ptes. de aplic. definitiva.	458.824,98
3. Obligaciones pendientes de Pago ...	822.630,01
Del presupuesto corriente	496.507,36
De presupuestos cerrados de operaciones no presupuestarias Pagos realizados ptes. de aplic. definitiva	201.872,61
Pagos realizados ptes. de aplic. definitiva	124.250,04
I. Remanentes de tesorería total (1 + 2 - 3)	325.304,55
II. Saldos de dudoso cobro	0,00
III. Exceso de financiación afectada.	0,00
IV. Remanente de Tesorería para gastos generales (I - II - III)	325.304,55

ESTADO DE TESORERÍA

Existencias iniciales	410.617,82
Pagos	2.877.610,45
Cobros	2.622.684,83
Existencias finales	155.692,20

LIQUIDACIÓN DE EJERCICIOS CERRADOS

Obligaciones pendientes de pago	Modificaciones saldo inicial y anulaciones	Total Obligaciones	Prescripciones	Pagos realizados	Obligac. Ptes. pago a 31 de diciembre
Obligac. Ptes. de pago a 1 de enero					
996.331,34	0,00	996.331,34	0,00	794.458,73	201.872,61
Derechos pendientes de cobro	Modificaciones saldo inicial	Total Derechos anulados	Total derechos cancelados	Recaudación	Pendientes. de cobro a 31 de diciembre
Pendientes de cobro a 1 de enero					
814.437,92	0,00	0,00	0,00	355.612,94	458.824,98

INDICADORES PRESUPUESTARIOS

Índice de modificaciones presupuestarias (%)	0,40	Indicador de transferencias recibidas (%)	37,68
Grado de ejecución de ingresos (%)	90,36	Autonomía Fiscal (%)	47,71
Grado de ejecución de gastos (%)	82,69	Gastos por habitante (€/hab.)	563,34
Grado de realización de los cobros (%)	79,57	Esfuerzo inversor (%)	25,23
Grado de realización de los pagos (%)	79,22	Ahorro neto (%)	21,30
Ingresos por habitante (€/hab.)	615,58		
Ingresos tributarios por habitante (€/hab.)	339,54		

BALANCE DE SITUACIÓN

ACTIVO		PASIVO	
A) Inmovilizado	13.106.544,31	A) Fondos propios	12.450.169,75
I. Inversiones destinadas al uso general	7.663.005,31	I. Patrimonio	10.768.235,06
II. Inmovilizaciones inmateriales	0,00	II. Reservas	0,00
III. Inmovilizaciones materiales	5.443.463,87	III. Resultados de ejercicios anteriores	946.225,42
IV. Inversiones gestionadas	0,00	IV. Resultados del ejercicio	735.709,27
V. Patrimonio público del suelo	0,00	B) Provisiones para riesgos y gastos	0,00
VI. Inversiones financieras permanentes	75,13	C) Acreedores a largo plazo	981.679,11
VII. Deudores no presupuestarios a largo plazo	0,00	I. Emisiones de obligaciones y otros valores negociables	0,00
B) Gastos distribuir en varios ejercicios	0,00	II. Otras deudas a largo plazo	981.679,11
C) Gasto circulante	1.147.934,56	III. Desembolsos ptes. sobre acciones no exigidos	0,00
I. Existencias	0,00	D) Acreedores a corto plazo	822.630,01
II. Deudores	992.242,36	I. Emisiones de obligaciones y otros valores negociables	0,00
III. Inversiones financieras temporales	0,00	II. Otras deudas a corto plazo	78.456,59
IV. Tesorería	155.692,20	III. Acreedores	744.173,42
V. Ajustes por periodificación	0,00	IV. Ajustes por periodificación	0,00
Total Activo (A + B + C)	14.254.478,87	Total Pasivo (A + B + C + D)	14.254.478,87

CUENTA DE RESULTADOS ECONÓMICO-PATRIMONIAL

DEBE		HABER	
A) Gastos	1.689.967,81	B) Ingresos	2.425.677,08
1. Reduc. de existenc. product. term. y en	0,00	1. Ventas y prestaciones de servicios	127.654,41
2. Aprovisionamientos	0,00	2. Aumento de existencias de product. terminados y en fabr.	0,00
3. Gastos func. servic. y prestac. sociales	1.668.930,04	3. Ingresos de gestión ordinaria	1.221.690,89
a. Gastos de personal	753.765,73	a. Ingresos tributarios	1.221.690,89
b. Prestaciones sociales	0,00	b. Ingresos urbanísticos	0,00
c. Dotaciones para amortización del inmovilizado	0,00	4. Otros ingresos de gestión ordinaria	92.540,51
d. Variación de provisiones de tráfico	0,00	a. Reintegros	0,00
e. Otros gastos de gestión	894.873,61	b. Trabajos realizados por la entidad	0,00
f. Gastos financieros y asimilables	20.290,70	c. Otros ingresos de gestión	86.612,75
g. Variaciones en provisiones de inversiones financiera	0,00	d. Ingresos de participaciones en capital	0,00
h. Diferencias negativas de cambio	0,00	e. Ingresos en otros valores negociables	0,00
i. Gastos de operaciones de intercambio financiero	0,00	f. Otros intereses e ingresos asimilados	5.927,76
4. Transferencias y subvenciones	21.037,77	g. Diferencias positivas de cambio	0,00
a. Transferencias y subvenciones corrientes	21.037,77	h. Ingresos de operaciones de intercambio financiero	0,00
b. Transferencias y subvenciones de capital	0,00	5. Transferencias y subvenciones	983.791,27
5. Pérdidas y gastos extraordinarios	0,00	a. Transferencias corrientes	749.564,41
AHORRO	735.709,27	b. Subvenciones corrientes	78.453,83
		c. Transferencias de capital	18.400,00
		d. Subvenciones de capital	137.373,03
		6. Ganancias e ingresos extraordinarios	0,00
		DESAHORRO	0,00

INDICADORES FINANCIEROS

Endeudamiento	5,14
Carga financiera por habitante	27,51

LIQUIDACIÓN DEL PRESUPUESTO

Presupuesto de Ingresos	Previsión inicial	Modificaciones	Previsión Definitiva	Derechos Reconocidos	Derechos reconocidos netos	Recaudación neta	Derechos Ptes. de cobro
1 Impuestos directos	750.000,00	0,00	750.000,00	670.991,68	670.729,50	564.441,40	106.288,10
2 Impuestos indirectos	55.000,00	0,00	55.000,00	37.825,93	37.825,93	37.449,93	376,00
3 Tasas y otros ingresos	191.000,00	102.176,35	293.176,35	224.582,00	224.292,95	189.864,37	34.428,58
4 Transferencias corrientes	702.978,01	299.983,30	1.002.961,31	1.069.554,18	1.067.597,44	975.340,10	92.257,34
5 Ingresos patrimoniales	32.369,90	0,00	32.369,90	28.184,83	28.184,83	18.584,83	9.600,00
6 Enajenación de inversiones reale	0,00	0,00	0,00	0,00	0,00	0,00	0,00
7 Transferencias de capital	768.652,09	51.177,50	819.829,59	103.224,41	103.224,41	53.224,41	50.000,00
8 Activos financieros	0,00	503.624,40	503.624,40	0,00	0,00	0,00	0,00
9 Pasivos financieros	0,00	0,00	0,00	0,00	0,00	0,00	0,00
10 Total Ingresos	2.500.000,00	956.961,55	3.456.961,55	2.134.363,03	2.131.855,06	1.838.905,04	292.950,02

Presupuesto de Gastos	Crédito Inicial	Modificaciones	Crédito Definitivo	Obligaciones Reconocidas	Pagos Líquidos	Remanentes Crédito	Obligac. Ptes. de pago
1. Gastos de personal	509.800,00	301.987,07	811.787,07	636.517,35	636.517,35	175.269,72	0,00
2. Gastos en bienes corrientes y servicios	673.199,10	68.443,75	741.642,85	702.296,07	526.113,34	39.346,78	176.182,73
3. Gastos financieros	46.000,00	0,00	46.000,00	39.471,48	39.471,48	6.528,52	0,00
4. Transferencias corrientes	18.100,00	0,00	18.100,00	11.426,77	11.426,77	6.673,23	0,00
6. Inversiones reales	862.900,90	392.730,73	1.255.631,63	528.844,73	375.821,92	726.786,90	153.022,81
7. Transferencias de capital	260.000,00	190.800,00	450.800,00	133.885,57	133.885,57	316.914,43	0,00
8. Activos financieros	0,00	3.000,00	3.000,00	3.000,00	3.000,00	0,00	0,00
9. Pasivos financieros	130.000,00	0,00	130.000,00	121.094,00	121.094,00	8.906,00	0,00
Total Gastos	2.500.000,00	956.961,55	3.456.961,55	2.176.535,97	1.847.330,43	1.280.425,58	329.205,54

RESULTADO PRESUPUESTARIO

1. Derechos reconocidos netos	2.131.855,06
2. Obligaciones reconocidas netas	2.176.535,97
3. Resultado presupuestario del ejercicio	-44.680,91
4. Desviaciones positivas de financiac.	234.690,42
5. Desviaciones negativas de financ.	476.484,10
6. Gastos financ. remanente de tesorería	31.326,92
Resultado Presup. Ajust. (3-4+5+6)	228.439,69

ESTADO DE REMANENTE DE TESORERÍA

1. Fondos líquidos.	352.500,78
2. Derechos pendientes de cobro ...	427.121,32
Del presupuesto corriente	292.950,02
De Presupuestos cerrados	134.171,30
de operaciones no presupuestarias	0,00
cobros realizados ptes. de aplic. definitiva.	0,00
3. Obligaciones pendientes de Pago ...	425.197,93
Del presupuesto corriente	329.205,54
De presupuestos cerrados	67.879,34
De operaciones no presupuestarias	28.113,05
Pagos realizados ptes. de aplic. definitiva	0,00
I. Remanentes de tesorería total (1 + 2 - 3)	354.424,17
II. Saldos de dudoso cobro	35.351,41
III. Exceso de financiación afectada.	244.957,90
IV. Remanente de Tesorería para gastos generales (I - II - III)	74.114,86

ESTADO DE TESORERÍA

Existencias iniciales	399.754,57
Pagos	4.792.328,05
Cobros	4.745.074,26
Existencias finales	352.500,78

LIQUIDACIÓN DE EJERCICIOS CERRADOS

Obligaciones pendientes de pago	Obligaciones pendientes de pago	Obligaciones pendientes de pago	Obligaciones pendientes de pago	Obligaciones pendientes de pago	Obligaciones pendientes de pago
Obligac. Ptes. de pago a 1 de enero	Modificaciones saldo inicial y anulaciones	Total Obligaciones	Prescripciones	Pagos realizados	Obligac. Ptes. pago a 31 de diciembre
511.212,95	-10.948,62	500.264,33	0,00	432.384,99	67.879,34
Derechos pendientes de cobro	Derechos pendientes de cobro	Derechos pendientes de cobro	Derechos pendientes de cobro	Derechos pendientes de cobro	Derechos pendientes de cobro
Pendientes de cobro a 1 de enero	Modificaciones saldo inicial	Total Derechos anulados	Total derechos cancelados	Recaudación	Pendientes. de cobro a 31 de diciembre
825.931,52	35.163,46	325.774,86	0,00	401.148,82	134.171,30

INDICADORES PRESUPUESTARIOS

Índice de modificaciones presupuestarias (%)	38,28	Indicador de transferencias recibidas (%)	54,92
Grado de ejecución de ingresos (%)	61,67	Autonomía Fiscal (%)	33,24
Grado de ejecución de gastos (%)	62,96	Gastos por habitante (€/hab.)	590,49
Grado de realización de los cobros (%)	86,26	Esfuerzo inversor (%)	30,45
Grado de realización de los pagos (%)	84,87	Ahorro neto (%)	25,53
Ingresos por habitante (€/hab.)	578,37		
Ingresos tributarios por habitante (€/hab.)	253,08		

BALANCE DE SITUACIÓN

ACTIVO		PASIVO	
A) Inmovilizado	24.882.330,99	A) Fondos propios	23.673.953,07
I. Inversiones destinadas al uso general	14.385.460,24	I. Patrimonio	10.164.369,32
II. Inmovilizaciones inmateriales	0,00	II. Reservas	0,00
III. Inmovilizaciones materiales	10.493.870,75	III. Resultados de ejercicios anteriores	13.260.730,04
IV. Inversiones gestionadas	0,00	IV. Resultados del ejercicio	248.853,71
V. Patrimonio público del suelo	0,00	B) Provisiones para riesgos y gastos	0,00
VI. Inversiones financieras permanentes	3.000,00	C) Acreedores a largo plazo	1.647.544,68
VII. Deudores no presupuestarios a largo plazo	0,00	I. Emisiones de obligaciones y otros valores negociables	0,00
B) Gastos distribuir en varios ejercicios	0,00	II. Otras deudas a largo plazo	1.647.544,68
C) Gasto circulante	744.270,69	III. Desembolsos ptes. sobre acciones no exigidos	0,00
I. Existencias	0,00	D) Acreedores a corto plazo	305.103,93
II. Deudores	391.769,91	I. Emisiones de obligaciones y otros valores negociables	0,00
III. Inversiones financieras temporales	0,00	II. Otras deudas a corto plazo	-121.093,99
IV. Tesorería	352.500,78	III. Acreedores	426.197,92
V. Ajustes por periodificación	0,00	IV. Ajustes por periodificación	0,00
Total Activo (A + B + C)	25.626.601,68	Total Pasivo (A + B + C + D)	25.626.601,68

CUENTA DE RESULTADOS ECONÓMICO-PATRIMONIAL

DEBE		HABER	
A) Gastos	1.918.000,01	B) Ingresos	2.166.853,72
1. Reduc. de existenc. product. term. y en	0,00	1. Ventas y prestaciones de servicios	209,10
2. Aprovisionamientos	0,00	2. Aumento de existencias de product. terminados y en fabr.	0,00
3. Gastos func. servic. y prestac. sociales	1.446.912,81	3. Ingresos de gestión ordinaria	795.211,91
a. Gastos de personal	636.517,35	a. Ingresos tributarios	795.211,91
b. Prestaciones sociales	0,00	b. Ingresos urbanísticos	0,00
c. Dotaciones para amortización del inmovilizado	0,00	4. Otros ingresos de gestión ordinaria	164.612,20
d. Variación de provisiones de tráfico	68.627,91	a. Reintegros	0,00
e. Otros gastos de gestión	702.296,07	b. Trabajos realizados por la entidad	0,00
f. Gastos financieros y asimilables	39.471,48	c. Otros ingresos de gestión	155.842,23
g. Variaciones en provisiones de inversiones financiera	0,00	d. Ingresos de participaciones en capital	0,00
h. Diferencias negativas de cambio	0,00	e. Ingresos en otros valores negociables	0,00
i. Gastos de operaciones de intercambio financiero	0,00	f. Otros intereses e ingresos asimilados	8.769,97
4. Transferencias y subvenciones	145.312,34	g. Diferencias positivas de cambio	0,00
a. Transferencias y subvenciones corrientes	11.426,77	h. Ingresos de operaciones de intercambio financiero	0,00
b. Transferencias y subvenciones de capital	133.885,57	5. Transferencias y subvenciones	1.170.821,85
5. Pérdidas y gastos extraordinarios	325.774,86	a. Transferencias corrientes	732.578,03
		b. Subvenciones corrientes	335.019,41
		c. Transferencias de capital	0,00
		d. Subvenciones de capital	103.224,41
		6. Ganancias e ingresos extraordinarios	35.998,66
AHORRO	248.853,71	DESAHORRO	0,00

INDICADORES FINANCIEROS

Endeudamiento	7,91
Carga financiera por habitante	43,56

LIQUIDACIÓN DEL PRESUPUESTO

Presupuesto de Ingresos	Previsión inicial	Modificaciones	Previsión Definitiva	Derechos Reconocidos	Derechos reconocidos netos	Recaudación neta	Derechos Ptes. de cobro
1 Impuestos directos	642.000,00	0,00	642.000,00	524.506,17	524.104,57	427.913,11	96.191,46
2 Impuestos indirectos	50.000,00	0,00	50.000,00	15.678,99	15.678,99	15.678,99	0,00
3 Tasas y otros ingresos	562.000,00	0,00	562.000,00	501.922,26	497.195,83	456.246,59	40.949,24
4 Transferencias corrientes	635.563,00	0,00	635.563,00	475.767,89	475.767,89	449.205,83	26.562,06
5 Ingresos patrimoniales	15.500,00	0,00	15.500,00	18.433,09	18.433,09	18.433,09	0,00
6 Enajenación de inversiones reale	0,00	0,00	0,00	0,00	0,00	0,00	0,00
7 Transferencias de capital	190.000,00	0,00	190.000,00	20.000,00	20.000,00	20.000,00	0,00
8 Activos financieros	0,00	0,00	0,00	0,00	0,00	0,00	0,00
9 Pasivos financieros	10,00	0,00	10,00	0,00	0,00	0,00	0,00
10 Total Ingresos	2.095.073,00	0,00	2.095.073,00	1.556.308,40	1.551.180,37	1.387.477,61	163.702,76

Presupuesto de Gastos	Crédito Inicial	Modificaciones	Crédito Definitivo	Obligaciones Reconocidas	Pagos Líquidos	Remanentes Crédito	Obligac. Ptes. de pago
1. Gastos de personal	602.000,00	0,00	602.000,00	514.366,06	482.652,99	87.633,94	31.713,07
2. Gastos en bienes corrientes y servicios	1.072.073,00	0,00	1.072.073,00	653.896,38	580.402,00	418.176,62	73.494,38
3. Gastos financieros	11.000,00	0,00	11.000,00	7.358,80	7.358,80	3.641,20	0,00
4. Transferencias corrientes	58.000,00	0,00	58.000,00	40.212,89	33.462,50	17.787,11	6.750,39
6. Inversiones reales	239.000,00	0,00	239.000,00	228.496,06	183.359,29	10.503,94	45.136,77
7. Transferencias de capital	30.000,00	0,00	30.000,00	23.295,80	0,00	6.704,20	23.295,80
8. Activos financieros	0,00	0,00	0,00	0,00	0,00	0,00	0,00
9. Pasivos financieros	83.000,00	0,00	83.000,00	81.928,03	81.928,03	1.071,97	0,00
Total Gastos	2.095.073,00	0,00	2.095.073,00	1.549.554,02	1.369.163,61	545.518,98	180.390,41

RESULTADO PRESUPUESTARIO

1. Derechos reconocidos netos	1.551.180,37
2. Obligaciones reconocidas netas	1.549.554,02
3. Resultado presupuestario del ejercicio	1.626,35
4. Desviaciones positivas de financiac.	0,00
5. Desviaciones negativas de financ.	0,00
6. Gastos financ. remanente de tesorería	0,00
Resultado Presup. Ajust. (3-4+5+6)	1.626,35

ESTADO DE REMANENTE DE TESORERÍA

1. Fondos líquidos.	35.265,53
2. Derechos pendientes de cobro ...	217.516,17
Del presupuesto corriente	163.702,76
De Presupuestos cerrados de operaciones no presupuestarias cobros realizados ptes. de aplic. definitiva.	53.813,41
cobros realizados ptes. de aplic. definitiva.	0,00
3. Obligaciones pendientes de Pago ...	213.240,43
Del presupuesto corriente	180.390,41
De presupuestos cerrados de operaciones no presupuestarias Pagos realizados ptes. de aplic. definitiva	10.632,10
Pagos realizados ptes. de aplic. definitiva	22.217,92
Pagos realizados ptes. de aplic. definitiva	0,00
I. Remanentes de tesorería total (1 + 2 - 3)	39.541,27
II. Saldos de dudoso cobro	0,00
III. Exceso de financiación afectada.	0,00
IV. Remanente de Tesorería para gastos generales (I - II - III)	39.541,27

ESTADO DE TESORERÍA

Existencias iniciales	34.915,37
Pagos	1.711.360,22
Cobros	1.711.710,38
Existencias finales	35.265,53

LIQUIDACIÓN DE EJERCICIOS CERRADOS

Obligaciones pendientes de pago	Modificaciones saldo inicial y anulaciones	Total Obligaciones	Prescripciones	Pagos realizados	Obligac. Ptes. pago a 31 de diciembre
Obligac. Ptes. de pago a 1 de enero					
261.917,20	-29.667,20	232.250,00	0,00	221.617,90	10.632,10
Derechos pendientes de cobro	Modificaciones saldo inicial	Total Derechos anulados	Total derechos cancelados	Recaudación	Pendientes. de cobro a 31 de diciembre
Pendientes de cobro a 1 de enero					
281.545,63	-15.256,48	0,00	0,00	212.475,74	53.813,41

INDICADORES PRESUPUESTARIOS

Índice de modificaciones presupuestarias (%)	0,00	Indicador de transferencias recibidas (%)	31,96
Grado de ejecución de ingresos (%)	74,04	Autonomía Fiscal (%)	34,80
Grado de ejecución de gastos (%)	73,96	Gastos por habitante (€/hab.)	614,66
Grado de realización de los cobros (%)	89,45	Esfuerzo inversor (%)	16,25
Grado de realización de los pagos (%)	88,36	Ahorro neto (%)	15,24
Ingresos por habitante (€/hab.)	615,30		
Ingresos tributarios por habitante (€/hab.)	411,34		

BALANCE DE SITUACIÓN

ACTIVO		PASIVO	
A) Inmovilizado	8.657.542,10	A) Fondos propios	8.388.546,84
I. Inversiones destinadas al uso general	4.992.005,12	I. Patrimonio	5.044.127,80
II. Inmovilizaciones inmateriales	0,00	II. Reservas	0,00
III. Inmovilizaciones materiales	3.665.536,98	III. Resultados de ejercicios anteriores	3.041.903,57
IV. Inversiones gestionadas	0,00	IV. Resultados del ejercicio	302.515,47
V. Patrimonio público del suelo	0,00	B) Provisiones para riesgos y gastos	0,00
VI. Inversiones financieras permanentes	0,00	C) Acreedores a largo plazo	241.142,09
VII. Deudores no presupuestarios a largo plazo	0,00	I. Emisiones de obligaciones y otros valores negociables	0,00
B) Gastos distribuir en varios ejercicios	0,00	II. Otras deudas a largo plazo	0,00
C) Gasto circulante	252.781,70	III. Desembolsos ptes. sobre acciones no exigidos	0,00
I. Existencias	0,00	D) Acreedores a corto plazo	280.634,87
II. Deudores	217.516,17	I. Emisiones de obligaciones y otros valores negociables	0,00
III. Inversiones financieras temporales	0,00	II. Otras deudas a corto plazo	0,00
IV. Tesorería	35.265,53	III. Acreedores	213.240,43
V. Ajustes por periodificación	0,00	IV. Ajustes por periodificación	0,00
Total Activo (A + B + C)	8.910.323,80	Total Pasivo (A + B + C + D)	8.910.323,80

CUENTA DE RESULTADOS ECONÓMICO-PATRIMONIAL

DEBE		HABER	
A) Gastos	1.298.598,54	B) Ingresos	1.601.114,01
1. Reduc. de existenc. product. term. y en	0,00	1. Ventas y prestaciones de servicios	0,00
2. Aprovisionamientos	0,00	2. Aumento de existencias de product. terminados y en fabr.	0,00
3. Gastos func. servic. y prestac. sociales	1.199.566,93	3. Ingresos de gestión ordinaria	790.537,12
a. Gastos de personal	514.366,06	a. Ingresos tributarios	790.537,12
b. Prestaciones sociales	0,00	b. Ingresos urbanísticos	0,00
c. Dotaciones para amortización del inmovilizado	25.186,25	4. Otros ingresos de gestión ordinaria	264.875,36
d. Variación de provisiones de tráfico	-2.332,06	a. Reintegros	0,00
e. Otros gastos de gestión	654.987,88	b. Trabajos realizados por la entidad	0,00
f. Gastos financieros y asimilables	7.358,80	c. Otros ingresos de gestión	264.874,67
g. Variaciones en provisiones de inversiones financiera	0,00	d. Ingresos de participaciones en capital	0,00
h. Diferencias negativas de cambio	0,00	e. Ingresos en otros valores negociables	0,00
i. Gastos de operaciones de intercambio financiero	0,00	f. Otros intereses e ingresos asimilados	0,69
4. Transferencias y subvenciones	63.508,69	g. Diferencias positivas de cambio	0,00
a. Transferencias y subvenciones corrientes	40.212,89	h. Ingresos de operaciones de intercambio financiero	0,00
b. Transferencias y subvenciones de capital	23.295,80	5. Transferencias y subvenciones	495.767,89
5. Pérdidas y gastos extraordinarios	35.522,92	a. Transferencias corrientes	475.767,89
		b. Subvenciones corrientes	0,00
		c. Transferencias de capital	20.000,00
		d. Subvenciones de capital	0,00
		6. Ganancias e ingresos extraordinarios	49.933,64
AHORRO	302.515,47	DESAHORRO	0,00

INDICADORES FINANCIEROS

Endeudamiento	5,83
Carga financiera por habitante	35,42

LIQUIDACIÓN DEL PRESUPUESTO

Presupuesto de Ingresos	Previsión inicial	Modificaciones	Previsión Definitiva	Derechos Reconocidos	Derechos reconocidos netos	Recaudación neta	Derechos Ptes. de cobro
1 Impuestos directos	111.330,38	0,00	111.330,38	128.619,98	128.548,04	104.695,38	23.852,66
2 Impuestos indirectos	6.000,00	0,00	6.000,00	7.648,70	7.648,70	7.648,70	0,00
3 Tasas y otros ingresos	26.930,00	0,00	26.930,00	21.218,40	21.195,71	20.739,71	456,00
4 Transferencias corrientes	87.311,62	19.492,10	106.803,72	106.692,30	106.692,30	106.692,30	0,00
5 Ingresos patrimoniales	9.501,00	0,00	9.501,00	9.574,25	9.574,25	9.574,25	0,00
6 Enajenación de inversiones reales	0,00	0,00	0,00	0,00	0,00	0,00	0,00
7 Transferencias de capital	174.402,00	1.175.000,00	1.349.402,00	1.346.141,13	1.346.141,13	111.141,13	1.235.000,00
8 Activos financieros	0,00	0,00	0,00	0,00	0,00	0,00	0,00
9 Pasivos financieros	0,00	0,00	0,00	0,00	0,00	0,00	0,00
10 Total Ingresos	415.475,00	1.194.492,10	1.609.967,10	1.619.894,76	1.619.800,13	360.491,47	1.259.308,66

Presupuesto de Gastos	Crédito Inicial	Modificaciones	Crédito Definitivo	Obligaciones Reconocidas	Pagos Líquidos	Remanentes Crédito	Obligac. Ptes. de pago
1. Gastos de personal	90.267,58	21.492,10	111.759,68	105.983,44	105.983,44	5.776,24	0,00
2. Gastos en bienes corrientes y servicios	161.220,00	28.000,00	189.220,00	107.842,64	104.002,89	81.377,36	3.839,75
3. Gastos financieros	500,00	0,00	500,00	349,96	349,96	150,04	0,00
4. Transferencias corrientes	7.105,90	0,00	7.105,90	5.650,69	5.650,69	1.455,21	0,00
6. Inversiones reales	140.480,00	1.145.000,00	1.285.480,00	661.704,51	6.602,88	623.775,49	655.101,63
7. Transferencias de capital	15.000,00	0,00	15.000,00	5.189,80	5.189,80	9.810,20	0,00
8. Activos financieros	0,00	0,00	0,00	0,00	0,00	0,00	0,00
9. Pasivos financieros	901,52	0,00	901,52	901,52	901,52	0,00	0,00
Total Gastos	415.475,00	1.194.492,10	1.609.967,10	887.622,56	228.681,18	722.344,54	658.941,38

RESULTADO PRESUPUESTARIO

1. Derechos reconocidos netos	1.619.800,13
2. Obligaciones reconocidas netas	887.622,56
3. Resultado presupuestario del ejercicio	732.177,57
4. Desviaciones positivas de financiac.	670.396,82
5. Desviaciones negativas de financ.	0,00
6. Gastos financ. remanente de tesorería	0,00
Resultado Presup. Ajust. (3-4+5+6)	61.780,75

ESTADO DE REMANENTE DE TESORERÍA

1. Fondos líquidos.	153.539,05
2. Derechos pendientes de cobro ...	1.346.305,47
Del presupuesto corriente	1.259.308,66
De Presupuestos cerrados de operaciones no presupuestarias cobros realizados ptes. de aplic. definitiva.	83.523,61
3. Obligaciones pendientes de Pago ...	688.429,06
Del presupuesto corriente	3.473,20
De presupuestos cerrados	0,00
De operaciones no presupuestarias Pagos realizados ptes. de aplic. definitiva	688.429,06
I. Remanentes de tesorería total (1 + 2 - 3)	811.415,46
II. Saldos de dudoso cobro	4.257,73
III. Exceso de financiación afectada.	670.396,82
IV. Remanente de Tesorería para gastos generales (I - II - III)	136.760,91

ESTADO DE TESORERÍA

Existencias iniciales	91.122,71
Pagos	449.551,32
Cobros	511.967,66
Existencias finales	153.539,05

LIQUIDACIÓN DE EJERCICIOS CERRADOS

Obligaciones pendientes de pago	Obligac. Ptes. de pago a 1 de enero	Modificaciones saldo inicial y anulaciones	Total Obligaciones	Prescripciones	Pagos realizados	Obligac. Ptes. pago a 31 de diciembre
	238.708,39	0,00	238.708,39	0,00	219.707,15	19.001,24
Derechos pendientes de cobro	Pendientes de cobro a 1 de enero	Modificaciones saldo inicial	Total Derechos anulados	Total derechos cancelados	Recaudación	Pendientes. de cobro a 31 de diciembre
	234.884,60	0,00	0,00	1.559,34	149.801,65	83.523,61

INDICADORES PRESUPUESTARIOS

Índice de modificaciones presupuestarias (%)	287,50	Indicador de transferencias recibidas (%)	89,69
Grado de ejecución de ingresos (%)	100,61	Autonomía Fiscal (%)	8,41
Grado de ejecución de gastos (%)	55,13	Gastos por habitante (€/hab.)	1.619,75
Grado de realización de los cobros (%)	22,26	Esfuerzo inversor (%)	75,13
Grado de realización de los pagos (%)	25,76	Ahorro neto (%)	19,34
Ingresos por habitante (€/hab.)	2.955,84		
Ingresos tributarios por habitante (€/hab.)	287,21		

BALANCE DE SITUACIÓN

ACTIVO		PASIVO	
A) Inmovilizado	4.074.537,63	A) Fondos propios	4.879.892,27
I. Inversiones destinadas al uso general	1.041.717,44	I. Patrimonio	2.114.355,25
II. Inmovilizaciones inmateriales	0,00	II. Reservas	0,00
III. Inmovilizaciones materiales	3.032.820,19	III. Resultados de ejercicios anteriores	1.383.734,42
IV. Inversiones gestionadas	0,00	IV. Resultados del ejercicio	1.381.802,60
V. Patrimonio público del suelo	0,00	B) Provisiones para riesgos y gastos	0,00
VI. Inversiones financieras permanentes	0,00	C) Acreedores a largo plazo	901,57
VII. Deudores no presupuestarios a largo plazo	0,00	I. Emisiones de obligaciones y otros valores negociables	0,00
B) Gastos distribuir en varios ejercicios	0,00	II. Otras deudas a largo plazo	0,00
C) Gasto circulante	1.495.586,79	III. Desembolsos ptes. sobre acciones no exigidos	0,00
I. Existencias	0,00	D) Acreedores a corto plazo	689.330,58
II. Deudores	1.342.047,74	I. Emisiones de obligaciones y otros valores negociables	0,00
III. Inversiones financieras temporales	0,00	II. Otras deudas a corto plazo	0,00
IV. Tesorería	153.539,05	III. Acreedores	688.429,06
V. Ajustes por periodificación	0,00	IV. Ajustes por periodificación	0,00
Total Activo (A + B + C)	5.570.124,42	Total Pasivo (A + B + C + D)	5.570.124,42

CUENTA DE RESULTADOS ECONÓMICO-PATRIMONIAL

D E B E		H A B E R	
A) Gastos	237.997,53	B) Ingresos	1.619.800,13
1. Reduc. de existenc. product. term. y en	0,00	1. Ventas y prestaciones de servicios	0,00
2. Aprovisionamientos	0,00	2. Aumento de existencias de product. terminados y en fabr.	0,00
3. Gastos func. servic. y prestac. sociales	225.997,70	3. Ingresos de gestión ordinaria	157.797,59
a. Gastos de personal	107.351,44	a. Ingresos tributarios	157.797,59
b. Prestaciones sociales	0,00	b. Ingresos urbanísticos	0,00
c. Dotaciones para amortización del inmovilizado	6.763,94	4. Otros ingresos de gestión ordinaria	10.531,10
d. Variación de provisiones de tráfico	-91,24	a. Reintegros	0,00
e. Otros gastos de gestión	111.623,60	b. Trabajos realizados por la entidad	0,00
f. Gastos financieros y asimilables	349,96	c. Otros ingresos de gestión	9.583,29
g. Variaciones en provisiones de inversiones financiera	0,00	d. Ingresos de participaciones en capital	0,00
h. Diferencias negativas de cambio	0,00	e. Ingresos en otros valores negociables	0,00
i. Gastos de operaciones de intercambio financiero	0,00	f. Otros intereses e ingresos asimilados	947,81
4. Transferencias y subvenciones	10.440,49	g. Diferencias positivas de cambio	0,00
a. Transferencias y subvenciones corrientes	5.250,69	h. Ingresos de operaciones de intercambio financiero	0,00
b. Transferencias y subvenciones de capital	5.189,80	5. Transferencias y subvenciones	1.451.471,44
5. Pérdidas y gastos extraordinarios	1.559,34	a. Transferencias corrientes	105.330,31
		b. Subvenciones corrientes	0,00
		c. Transferencias de capital	1.346.141,13
		d. Subvenciones de capital	0,00
		6. Ganancias e ingresos extraordinarios	0,00
AHORRO	1.381.802,60	DESAHORRO	0,00

INDICADORES FINANCIEROS

Endeudamiento	0,46
Carga financiera por habitante	2,28

LIQUIDACIÓN DEL PRESUPUESTO

Presupuesto de Ingresos	Previsión inicial	Modificaciones	Previsión Definitiva	Derechos Reconocidos	Derechos reconocidos netos	Recaudación neta	Derechos Ptes. de cobro
1 Impuestos directos	287.000,00	0,00	287.000,00	204.898,43	188.888,34	188.888,34	0,00
2 Impuestos indirectos	30.000,00	0,00	30.000,00	6.340,20	6.340,20	6.340,20	0,00
3 Tasas y otros ingresos	45.000,00	0,00	45.000,00	24.625,03	24.325,03	24.325,03	0,00
4 Transferencias corrientes	134.500,00	0,00	134.500,00	114.804,23	114.804,23	114.804,23	0,00
5 Ingresos patrimoniales	8.500,00	0,00	8.500,00	5.903,99	5.903,99	5.903,99	0,00
6 Enajenación de inversiones reale	0,00	0,00	0,00	0,00	0,00	0,00	0,00
7 Transferencias de capital	412.000,00	0,00	412.000,00	45.432,63	45.432,63	45.432,63	0,00
8 Activos financieros	0,00	0,00	0,00	0,00	0,00	0,00	0,00
9 Pasivos financieros	0,00	0,00	0,00	0,00	0,00	0,00	0,00
10 Total Ingresos	917.000,00	0,00	917.000,00	402.004,51	385.694,42	385.694,42	0,00

Presupuesto de Gastos	Crédito Inicial	Modificaciones	Crédito Definitivo	Obligaciones Reconocidas	Pagos Líquidos	Remanentes Crédito	Obligac. Ptes. de pago
1. Gastos de personal	224.000,00	0,00	224.000,00	124.506,04	124.506,04	99.493,96	0,00
2. Gastos en bienes corrientes y servicios	205.000,00	0,00	205.000,00	149.916,34	149.916,34	55.083,66	0,00
3. Gastos financieros	2.000,00	0,00	2.000,00	423,60	423,60	1.576,40	0,00
4. Transferencias corrientes	22.000,00	0,00	22.000,00	7.665,55	7.665,55	14.334,45	0,00
6. Inversiones reales	462.000,00	0,00	462.000,00	130.998,80	130.998,80	331.001,20	0,00
7. Transferencias de capital	0,00	0,00	0,00	0,00	0,00	0,00	0,00
8. Activos financieros	0,00	0,00	0,00	0,00	0,00	0,00	0,00
9. Pasivos financieros	2.000,00	0,00	2.000,00	1.363,52	1.363,52	636,48	0,00
Total Gastos	917.000,00	0,00	917.000,00	414.873,85	414.873,85	502.126,15	0,00

RESULTADO PRESUPUESTARIO

1. Derechos reconocidos netos	385.694,42
2. Obligaciones reconocidas netas	414.873,85
3. Resultado presupuestario del ejercicio	-29.179,43
4. Desviaciones positivas de financiac.	0,00
5. Desviaciones negativas de financ.	0,00
6. Gastos financ. remanente de tesorería	0,00
Resultado Presup. Ajust. (3-4+5+6)	-29.179,43

ESTADO DE REMANENTE DE TESORERÍA

1. Fondos líquidos.	225.324,13
2. Derechos pendientes de cobro ...	8.800,28
Del presupuesto corriente	0,00
De Presupuestos cerrados de operaciones no presupuestarias cobros realizados ptes. de aplic. definitiva.	8.800,28
3. Obligaciones pendientes de Pago ...	-14.980,84
Del presupuesto corriente	0,00
De presupuestos cerrados de operaciones no presupuestarias Pagos realizados ptes. de aplic. definitiva	2.345,88
I. Remanentes de tesorería total (1 + 2 - 3)	249.105,25
II. Saldos de dudoso cobro	0,00
III. Exceso de financiación afectada.	0,00
IV. Remanente de Tesorería para gastos generales (I - II - III)	249.105,25

ESTADO DE TESORERÍA

Existencias iniciales	208.383,63
Pagos	386.716,66
Cobros	403.657,16
Existencias finales	225.324,13

LIQUIDACIÓN DE EJERCICIOS CERRADOS

Obligaciones pendientes de pago	Obligac. Ptes. de pago a 1 de enero	Modificaciones saldo inicial y anulaciones	Total Obligaciones	Prescripciones	Pagos realizados	Obligac. Ptes. pago a 31 de diciembre
	0,00	0,00	0,00	0,00	0,00	0,00
Derechos pendientes de cobro	Pendientes de cobro a 1 de enero	Modificaciones saldo inicial	Total Derechos anulados	Total derechos cancelados	Recaudación	Pendientes. de cobro a 31 de diciembre
	0,00	0,00	0,00	0,00	0,00	0,00

INDICADORES PRESUPUESTARIOS

Índice de modificaciones presupuestarias (%)	0,00	Indicador de transferencias recibidas (%)	41,55
Grado de ejecución de ingresos (%)	42,06	Autonomía Fiscal (%)	50,62
Grado de ejecución de gastos (%)	45,24	Gastos por habitante (€/hab.)	646,22
Grado de realización de los cobros (%)	100,00	Esfuerzo inversor (%)	31,58
Grado de realización de los pagos (%)	100,00	Ahorro neto (%)	16,57
Ingresos por habitante (€/hab.)	600,77		
Ingresos tributarios por habitante (€/hab.)	341,98		

BALANCE DE SITUACIÓN

ACTIVO		PASIVO	
A) Inmovilizado	2.885.510,46	A) Fondos propios	3.117.288,99
I. Inversiones destinadas al uso general	2.530.333,84	I. Patrimonio	3.031.432,82
II. Inmovilizaciones inmateriales	0,00	II. Reservas	0,00
III. Inmovilizaciones materiales	355.176,62	III. Resultados de ejercicios anteriores	0,00
IV. Inversiones gestionadas	0,00	IV. Resultados del ejercicio	85.856,17
V. Patrimonio público del suelo	0,00	B) Provisiones para riesgos y gastos	0,00
VI. Inversiones financieras permanentes	0,00	C) Acreedores a largo plazo	0,00
VII. Deudores no presupuestarios a largo plazo	0,00	I. Emisiones de obligaciones y otros valores negociables	0,00
B) Gastos distribuir en varios ejercicios	0,00	II. Otras deudas a largo plazo	0,00
C) Gasto circulante	251.451,13	III. Desembolsos ptes. sobre acciones no exigidos	0,00
I. Existencias	0,00	D) Acreedores a corto plazo	19.672,60
II. Deudores	25.978,00	I. Emisiones de obligaciones y otros valores negociables	0,00
III. Inversiones financieras temporales	0,00	II. Otras deudas a corto plazo	0,00
IV. Tesorería	225.324,13	III. Acreedores	19.672,60
V. Ajustes por periodificación	0,00	IV. Ajustes por periodificación	0,00
Total Activo (A + B + C)	3.136.961,59	Total Pasivo (A + B + C + D)	3.136.961,59

CUENTA DE RESULTADOS ECONÓMICO-PATRIMONIAL

DEBE		HABER	
A) Gastos	299.838,25	B) Ingresos	383.679,15
1. Reduc. de existenc. product. term. y en	0,00	1. Ventas y prestaciones de servicios	0,00
2. Aprovisionamientos	0,00	2. Aumento de existencias de product. terminados y en fabr.	0,00
3. Gastos func. servic. y prestac. sociales	292.172,70	3. Ingresos de gestión ordinaria	217.538,30
a. Gastos de personal	124.506,04	a. Ingresos tributarios	217.538,30
b. Prestaciones sociales	0,00	b. Ingresos urbanísticos	0,00
c. Dotaciones para amortización del inmovilizado	0,00	4. Otros ingresos de gestión ordinaria	5.903,99
d. Variación de provisiones de tráfico	0,00	a. Reintegros	0,00
e. Otros gastos de gestión	167.243,06	b. Trabajos realizados por la entidad	0,00
f. Gastos financieros y asimilables	423,60	c. Otros ingresos de gestión	720,00
g. Variaciones en provisiones de inversiones financiera	0,00	d. Ingresos de participaciones en capital	0,00
h. Diferencias negativas de cambio	0,00	e. Ingresos en otros valores negociables	0,00
i. Gastos de operaciones de intercambio financiero	0,00	f. Otros intereses e ingresos asimilados	5.183,99
4. Transferencias y subvenciones	7.665,55	g. Diferencias positivas de cambio	0,00
a. Transferencias y subvenciones corrientes	7.665,55	h. Ingresos de operaciones de intercambio financiero	0,00
b. Transferencias y subvenciones de capital	0,00	5. Transferencias y subvenciones	160.236,86
5. Pérdidas y gastos extraordinarios	0,00	a. Transferencias corrientes	114.804,23
AHORRO	83.840,90	b. Subvenciones corrientes	0,00
		c. Transferencias de capital	45.432,63
		d. Subvenciones de capital	0,00
		6. Ganancias e ingresos extraordinarios	0,00
		DESAHORRO	0,00

INDICADORES FINANCIEROS

Endeudamiento	0,53
Carga financiera por habitante	2,78

LIQUIDACIÓN DEL PRESUPUESTO

Presupuesto de Ingresos	Previsión inicial	Modificaciones	Previsión Definitiva	Derechos Reconocidos	Derechos reconocidos netos	Recaudación neta	Derechos Ptes. de cobro
1 Impuestos directos	8.700,00	0,00	8.700,00	12.027,27	12.027,27	12.027,27	0,00
2 Impuestos indirectos	2.000,00	0,00	2.000,00	468,10	468,10	468,10	0,00
3 Tasas y otros ingresos	23.000,00	0,00	23.000,00	12.375,84	12.375,84	12.375,84	0,00
4 Transferencias corrientes	12.300,00	0,00	12.300,00	13.745,04	13.745,04	13.745,04	0,00
5 Ingresos patrimoniales	10.000,00	0,00	10.000,00	10.014,94	10.014,94	10.014,94	0,00
6 Enajenación de inversiones reales	0,00	0,00	0,00	0,00	0,00	0,00	0,00
7 Transferencias de capital	29.000,00	0,00	29.000,00	28.554,03	28.554,03	28.554,03	0,00
8 Activos financieros	0,00	0,00	0,00	0,00	0,00	0,00	0,00
9 Pasivos financieros	15.000,00	0,00	15.000,00	15.000,00	15.000,00	15.000,00	0,00
10 Total Ingresos	100.000,00	0,00	100.000,00	92.185,22	92.185,22	92.185,22	0,00

Presupuesto de Gastos	Crédito Inicial	Modificaciones	Crédito Definitivo	Obligaciones Reconocidas	Pagos Líquidos	Remanentes Crédito	Obligac. Ptes. de pago
1. Gastos de personal	35.838,52	0,00	35.838,52	34.430,90	34.230,90	1.407,62	200,00
2. Gastos en bienes corrientes y servicios	33.458,58	0,00	33.458,58	28.013,59	28.013,59	5.444,99	0,00
3. Gastos financieros	1.000,00	0,00	1.000,00	606,68	606,68	393,32	0,00
4. Transferencias corrientes	0,00	0,00	0,00	0,00	0,00	0,00	0,00
6. Inversiones reales	12.000,00	0,00	12.000,00	10.703,17	10.703,17	1.296,83	0,00
7. Transferencias de capital	0,00	0,00	0,00	0,00	0,00	0,00	0,00
8. Activos financieros	0,00	0,00	0,00	0,00	0,00	0,00	0,00
9. Pasivos financieros	17.702,90	0,00	17.702,90	17.702,90	17.702,90	0,00	0,00
Total Gastos	100.000,00	0,00	100.000,00	91.457,24	91.257,24	8.542,76	200,00

RESULTADO PRESUPUESTARIO

1. Derechos reconocidos netos	92.185,22
2. Obligaciones reconocidas netas	91.457,24
3. Resultado presupuestario del ejercicio	727,98
4. Desviaciones positivas de financiac.	0,00
5. Desviaciones negativas de financ.	0,00
6. Gastos financ. remanente de tesorería	0,00
Resultado Presup. Ajust. (3-4+5+6)	727,98

ESTADO DE REMANENTE DE TESORERÍA

1. Fondos líquidos.	4.397,81
2. Derechos pendientes de cobro ...	280,43
Del presupuesto corriente	0,00
De Presupuestos cerrados de operaciones no presupuestarias cobros realizados ptes. de aplic. definitiva.	280,43
3. Obligaciones pendientes de Pago ...	2.825,63
Del presupuesto corriente	200,00
De presupuestos cerrados de operaciones no presupuestarias Pagos realizados ptes. de aplic. definitiva	40,00
2.585,63	
0,00	
I. Remanentes de tesorería total (1 + 2 - 3)	1.852,61
II. Saldos de dudoso cobro	0,00
III. Exceso de financiación afectada.	0,00
IV. Remanente de Tesorería para gastos generales (I - II - III)	1.852,61

ESTADO DE TESORERÍA

Existencias iniciales	2.551,56
Pagos	92.644,49
Cobros	94.490,74
Existencias finales	4.397,81

LIQUIDACIÓN DE EJERCICIOS CERRADOS

Obligaciones pendientes de pago	Obligac. Ptes. de pago a 1 de enero	Modificaciones saldo inicial y anulaciones	Total Obligaciones	Prescripciones	Pagos realizados	Obligac. Ptes. pago a 31 de diciembre
	964,00	0,00	964,00	0,00	924,00	40,00
Derechos pendientes de cobro	Pendientes de cobro a 1 de enero	Modificaciones saldo inicial	Total Derechos anulados	Total derechos cancelados	Recaudación	Pendientes. de cobro a 31 de diciembre
	0,00	0,00	0,00	0,00	0,00	0,00

INDICADORES PRESUPUESTARIOS

Índice de modificaciones presupuestarias (%)	0,00	Indicador de transferencias recibidas (%)	45,88
Grado de ejecución de ingresos (%)	92,19	Autonomía Fiscal (%)	13,55
Grado de ejecución de gastos (%)	91,46	Gastos por habitante (€/hab.)	1.088,78
Grado de realización de los cobros (%)	100,00	Esfuerzo inversor (%)	11,70
Grado de realización de los pagos (%)	99,78	Ahorro neto (%)	-66,05
Ingresos por habitante (€/hab.)	1.097,44		
Ingresos tributarios por habitante (€/hab.)	296,09		

BALANCE DE SITUACIÓN

ACTIVO		PASIVO	
A) Inmovilizado	558.043,40	A) Fondos propios	550.925,61
I. Inversiones destinadas al uso general	299.603,98	I. Patrimonio	317.491,77
II. Inmovilizaciones inmateriales	0,00	II. Reservas	0,00
III. Inmovilizaciones materiales	258.439,42	III. Resultados de ejercicios anteriores	219.299,79
IV. Inversiones gestionadas	0,00	IV. Resultados del ejercicio	14.134,05
V. Patrimonio público del suelo	0,00	B) Provisiones para riesgos y gastos	0,00
VI. Inversiones financieras permanentes	0,00	C) Acreedores a largo plazo	8.970,40
VII. Deudores no presupuestarios a largo plazo	0,00	I. Emisiones de obligaciones y otros valores negociables	0,00
B) Gastos distribuir en varios ejercicios	0,00	II. Otras deudas a largo plazo	0,00
C) Gasto circulante	4.678,24	III. Desembolsos ptes. sobre acciones no exigidos	0,00
I. Existencias	0,00	D) Acreedores a corto plazo	2.825,63
II. Deudores	280,43	I. Emisiones de obligaciones y otros valores negociables	0,00
III. Inversiones financieras temporales	0,00	II. Otras deudas a corto plazo	0,00
IV. Tesorería	4.397,81	III. Acreedores	1.476,06
V. Ajustes por periodificación	0,00	IV. Ajustes por periodificación	0,00
Total Activo (A + B + C)	562.721,64	Total Pasivo (A + B + C + D)	562.721,64

CUENTA DE RESULTADOS ECONÓMICO-PATRIMONIAL

DEBE		HABER	
A) Gastos	63.051,17	B) Ingresos	77.185,22
1. Reduc. de existenc. product. term. y en	0,00	1. Ventas y prestaciones de servicios	0,00
2. Aprovisionamientos	0,00	2. Aumento de existencias de product. terminados y en fabr.	0,00
3. Gastos func. servic. y prestac. sociales	63.051,17	3. Ingresos de gestión ordinaria	23.425,98
a. Gastos de personal	34.430,90	a. Ingresos tributarios	23.425,98
b. Prestaciones sociales	0,00	b. Ingresos urbanísticos	0,00
c. Dotaciones para amortización del inmovilizado	0,00	4. Otros ingresos de gestión ordinaria	11.460,17
d. Variación de provisiones de tráfico	0,00	a. Reintegros	0,00
e. Otros gastos de gestión	28.013,59	b. Trabajos realizados por la entidad	0,00
f. Gastos financieros y asimilables	606,68	c. Otros ingresos de gestión	11.460,17
g. Variaciones en provisiones de inversiones financiera	0,00	d. Ingresos de participaciones en capital	0,00
h. Diferencias negativas de cambio	0,00	e. Ingresos en otros valores negociables	0,00
i. Gastos de operaciones de intercambio financiero	0,00	f. Otros intereses e ingresos asimilados	0,00
4. Transferencias y subvenciones	0,00	g. Diferencias positivas de cambio	0,00
a. Transferencias y subvenciones corrientes	0,00	h. Ingresos de operaciones de intercambio financiero	0,00
b. Transferencias y subvenciones de capital	0,00	5. Transferencias y subvenciones	42.299,07
5. Pérdidas y gastos extraordinarios	0,00	a. Transferencias corrientes	13.745,04
		b. Subvenciones corrientes	0,00
		c. Transferencias de capital	28.554,03
		d. Subvenciones de capital	0,00
		6. Ganancias e ingresos extraordinarios	0,00
AHORRO	14.134,05	DESAHORRO	0,00

INDICADORES FINANCIEROS

Endeudamiento	37,65
Carga financiera por habitante	217,97

LIQUIDACIÓN DEL PRESUPUESTO

Presupuesto de Ingresos	Previsión inicial	Modificaciones	Previsión Definitiva	Derechos Reconocidos	Derechos reconocidos netos	Recaudación neta	Derechos Ptes. de cobro
1 Impuestos directos	158.000,00	0,00	158.000,00	157.960,21	157.960,21	131.773,38	26.186,83
2 Impuestos indirectos	1.000,00	3.000,00	4.000,00	5.579,51	5.579,51	5.579,51	0,00
3 Tasas y otros ingresos	19.350,00	12.820,00	32.170,00	30.000,13	30.000,13	26.014,93	3.985,20
4 Transferencias corrientes	146.054,12	17.470,56	163.524,68	183.277,73	182.763,83	174.799,96	7.963,87
5 Ingresos patrimoniales	10,00	0,00	10,00	4,87	4,87	4,87	0,00
6 Enajenación de inversiones reales	0,00	0,00	0,00	0,00	0,00	0,00	0,00
7 Transferencias de capital	22.046,11	0,00	22.046,11	22.046,11	22.046,11	0,00	22.046,11
8 Activos financieros	0,00	0,00	0,00	0,00	0,00	0,00	0,00
9 Pasivos financieros	33.172,80	0,00	33.172,80	21.661,85	21.661,85	21.661,85	0,00
10 Total Ingresos	379.633,03	33.290,56	412.923,59	420.530,41	420.016,51	359.834,50	60.182,01

Presupuesto de Gastos	Crédito Inicial	Modificaciones	Crédito Definitivo	Obligaciones Reconocidas	Pagos Líquidos	Remanentes Crédito	Obligac. Ptes. de pago
1. Gastos de personal	91.506,21	16.219,76	107.725,97	102.672,95	102.672,95	5.053,02	0,00
2. Gastos en bienes corrientes y servicios	131.484,00	13.545,80	145.029,80	144.785,23	125.678,74	244,57	19.106,49
3. Gastos financieros	5.400,00	2.000,00	7.400,00	6.151,92	6.151,92	1.248,08	0,00
4. Transferencias corrientes	36.284,11	-13.055,00	23.229,11	22.804,36	12.694,36	424,75	10.110,00
6. Inversiones reales	77.358,71	8.600,00	85.958,71	85.834,52	60.119,08	124,19	25.715,44
7. Transferencias de capital	0,00	7.980,00	7.980,00	7.970,40	0,00	9,60	7.970,40
8. Activos financieros	0,00	0,00	0,00	0,00	0,00	0,00	0,00
9. Pasivos financieros	37.600,00	-2.000,00	35.600,00	35.297,52	35.297,52	302,48	0,00
Total Gastos	379.633,03	33.290,56	412.923,59	405.516,90	342.614,57	7.406,69	62.902,33

RESULTADO PRESUPUESTARIO

1. Derechos reconocidos netos	420.016,51
2. Obligaciones reconocidas netas	405.516,90
3. Resultado presupuestario del ejercicio	14.499,61
4. Desviaciones positivas de financiac.	0,00
5. Desviaciones negativas de financ.	0,00
6. Gastos financ. remanente de tesorería	0,00
Resultado Presup. Ajust. (3-4+5+6)	14.499,61

ESTADO DE REMANENTE DE TESORERÍA

1. Fondos líquidos.	30.020,58
2. Derechos pendientes de cobro ...	125.489,66
Del presupuesto corriente	60.182,01
De Presupuestos cerrados de operaciones no presupuestarias cobros realizados ptes. de aplic. definitiva.	63.290,35
cobros realizados ptes. de aplic. definitiva.	2.017,30
cobros realizados ptes. de aplic. definitiva.	0,00
3. Obligaciones pendientes de Pago ...	142.075,96
Del presupuesto corriente	62.902,33
De presupuestos cerrados de operaciones no presupuestarias Pagos realizados ptes. de aplic. definitiva	80.003,96
Pagos realizados ptes. de aplic. definitiva	15.107,97
Pagos realizados ptes. de aplic. definitiva	15.938,30
I. Remanentes de tesorería total (1 + 2 - 3)	13.434,28
II. Saldos de dudoso cobro	936,00
III. Exceso de financiación afectada.	0,00
IV. Remanente de Tesorería para gastos generales (I - II - III)	12.498,28

ESTADO DE TESORERÍA

Existencias iniciales	14.035,47
Pagos	501.614,21
Cobros	517.599,32
Existencias finales	30.020,58

LIQUIDACIÓN DE EJERCICIOS CERRADOS

Obligaciones pendientes de pago	Obligac. Ptes. de pago a 1 de enero	Modificaciones saldo inicial y anulaciones	Total Obligaciones	Prescripciones	Pagos realizados	Obligac. Ptes. pago a 31 de diciembre
	152.416,99	0,00	152.416,99	0,00	72.413,03	80.003,96
Derechos pendientes de cobro	Pendientes de cobro a 1 de enero	Modificaciones saldo inicial	Total Derechos anulados	Total derechos cancelados	Recaudación	Pendientes. de cobro a 31 de diciembre
	154.914,38	0,00	0,00	0,00	91.624,03	63.290,35

INDICADORES PRESUPUESTARIOS

Índice de modificaciones presupuestarias (%)	8,77	Indicador de transferencias recibidas (%)	48,76
Grado de ejecución de ingresos (%)	101,72	Autonomía Fiscal (%)	38,94
Grado de ejecución de gastos (%)	98,21	Gastos por habitante (€/hab.)	383,29
Grado de realización de los cobros (%)	85,67	Esfuerzo inversor (%)	23,13
Grado de realización de los pagos (%)	84,49	Ahorro neto (%)	17,17
Ingresos por habitante (€/hab.)	396,99		
Ingresos tributarios por habitante (€/hab.)	182,93		

BALANCE DE SITUACIÓN

ACTIVO		PASIVO	
A) Inmovilizado	3.190.867,92	A) Fondos propios	2.948.482,22
I. Inversiones destinadas al uso general	1.867.725,77	I. Patrimonio	1.099.613,25
II. Inmovilizaciones inmateriales	12.953,72	II. Reservas	0,00
III. Inmovilizaciones materiales	1.310.188,43	III. Resultados de ejercicios anteriores	1.755.819,57
IV. Inversiones gestionadas	0,00	IV. Resultados del ejercicio	93.049,40
V. Patrimonio público del suelo	0,00	B) Provisiones para riesgos y gastos	0,00
VI. Inversiones financieras permanentes	0,00	C) Acreedores a largo plazo	204.577,71
VII. Deudores no presupuestarios a largo plazo	0,00	I. Emisiones de obligaciones y otros valores negociables	0,00
B) Gastos distribuir en varios ejercicios	0,00	II. Otras deudas a largo plazo	0,00
C) Gasto circulante	170.512,54	III. Desembolsos ptes. sobre acciones no exigidos	0,00
I. Existencias	0,00	D) Acreedores a corto plazo	208.320,53
II. Deudores	140.491,96	I. Emisiones de obligaciones y otros valores negociables	0,00
III. Inversiones financieras temporales	0,00	II. Otras deudas a corto plazo	0,00
IV. Tesorería	30.020,58	III. Acreedores	169.547,12
V. Ajustes por periodificación	0,00	IV. Ajustes por periodificación	0,00
Total Activo (A + B + C)	3.361.380,46	Total Pasivo (A + B + C + D)	3.361.380,46

CUENTA DE RESULTADOS ECONÓMICO-PATRIMONIAL

DEBE		HABER	
A) Gastos	304.882,82	B) Ingresos	398.354,66
1. Reduc. de existenc. product. term. y en	0,00	1. Ventas y prestaciones de servicios	0,00
2. Aprovisionamientos	0,00	2. Aumento de existencias de product. terminados y en fabr.	0,00
3. Gastos func. servic. y prestac. sociales	274.108,06	3. Ingresos de gestión ordinaria	193.539,85
a. Gastos de personal	102.672,95	a. Ingresos tributarios	193.539,85
b. Prestaciones sociales	0,00	b. Ingresos urbanísticos	0,00
c. Dotaciones para amortización del inmovilizado	7.652,02	4. Otros ingresos de gestión ordinaria	4,87
d. Variación de provisiones de tráfico	308,42	a. Reintegros	0,00
e. Otros gastos de gestión	157.322,75	b. Trabajos realizados por la entidad	0,00
f. Gastos financieros y asimilables	6.151,92	c. Otros ingresos de gestión	0,00
g. Variaciones en provisiones de inversiones financiera	0,00	d. Ingresos de participaciones en capital	0,00
h. Diferencias negativas de cambio	0,00	e. Ingresos en otros valores negociables	0,00
i. Gastos de operaciones de intercambio financiero	0,00	f. Otros intereses e ingresos asimilados	4,87
4. Transferencias y subvenciones	30.774,76	g. Diferencias positivas de cambio	0,00
a. Transferencias y subvenciones corrientes	22.804,36	h. Ingresos de operaciones de intercambio financiero	0,00
b. Transferencias y subvenciones de capital	7.970,40	5. Transferencias y subvenciones	204.809,94
5. Pérdidas y gastos extraordinarios	0,00	a. Transferencias corrientes	182.763,83
		b. Subvenciones corrientes	0,00
		c. Transferencias de capital	22.046,11
		d. Subvenciones de capital	0,00
		6. Ganancias e ingresos extraordinarios	0,00
AHORRO	93.471,84	DESAHORRO	0,00

INDICADORES FINANCIEROS

Endeudamiento	11,01
Carga financiera por habitante	39,18

LIQUIDACIÓN DEL PRESUPUESTO

Presupuesto de Ingresos	Previsión inicial	Modificaciones	Previsión Definitiva	Derechos Reconocidos	Derechos reconocidos netos	Recaudación neta	Derechos Ptes. de cobro
1 Impuestos directos	399.965,22	0,00	399.965,22	395.354,24	393.540,80	239.228,28	154.312,52
2 Impuestos indirectos	33.000,00	0,00	33.000,00	16.993,50	16.993,50	16.993,50	0,00
3 Tasas y otros ingresos	216.666,48	0,00	216.666,48	170.872,11	164.701,19	159.474,17	5.227,02
4 Transferencias corrientes	245.159,88	107.621,80	352.781,68	353.586,68	343.823,24	343.823,24	0,00
5 Ingresos patrimoniales	1.075,96	0,00	1.075,96	226,99	226,99	226,99	0,00
6 Enajenación de inversiones reale	0,00	0,00	0,00	0,00	0,00	0,00	0,00
7 Transferencias de capital	7.174,04	3.500,00	10.674,04	40.920,43	40.920,43	40.920,43	0,00
8 Activos financieros	0,00	83.511,37	83.511,37	0,00	0,00	0,00	0,00
9 Pasivos financieros	51.787,22	0,00	51.787,22	51.784,62	51.784,62	51.784,62	0,00
10 Total Ingresos	954.828,80	194.633,17	1.149.461,97	1.029.738,57	1.011.990,77	852.451,23	159.539,54

Presupuesto de Gastos	Crédito Inicial	Modificaciones	Crédito Definitivo	Obligaciones Reconocidas	Pagos Líquidos	Remanentes Crédito	Obligac. Ptes. de pago
1. Gastos de personal	308.116,67	104.571,94	412.688,61	364.983,13	361.101,65	47.705,48	3.881,48
2. Gastos en bienes corrientes y servicios	399.673,83	23.850,46	423.524,29	361.414,00	187.579,79	62.110,29	173.834,21
3. Gastos financieros	11.500,00	0,00	11.500,00	10.492,66	10.492,66	1.007,34	0,00
4. Transferencias corrientes	64.564,90	0,00	64.564,90	62.858,20	55.159,08	1.706,70	7.699,12
6. Inversiones reales	129.758,19	66.210,77	195.968,96	184.912,48	158.233,69	11.056,48	26.678,79
7. Transferencias de capital	0,00	0,00	0,00	0,00	0,00	0,00	0,00
8. Activos financieros	0,00	0,00	0,00	0,00	0,00	0,00	0,00
9. Pasivos financieros	24.000,00	0,00	24.000,00	23.945,99	23.945,99	54,01	0,00
Total Gastos	937.613,59	194.633,17	1.132.246,76	1.008.606,46	796.512,86	123.640,30	212.093,60

RESULTADO PRESUPUESTARIO

1. Derechos reconocidos netos	1.011.990,77
2. Obligaciones reconocidas netas	1.008.606,46
3. Resultado presupuestario del ejercicio	3.384,31
4. Desviaciones positivas de financiac.	0,00
5. Desviaciones negativas de financ.	0,00
6. Gastos financ. remanente de tesorería	0,00
Resultado Presup. Ajust. (3-4+5+6)	3.384,31

ESTADO DE REMANENTE DE TESORERÍA

1. Fondos líquidos.	18.770,27
2. Derechos pendientes de cobro ...	302.707,07
Del presupuesto corriente	159.539,54
De Presupuestos cerrados de operaciones no presupuestarias cobros realizados ptes. de aplic. definitiva.	22.854,41
de operaciones no presupuestarias	120.313,12
cobros realizados ptes. de aplic. definitiva.	0,00
3. Obligaciones pendientes de Pago ...	368.803,43
Del presupuesto corriente	212.093,60
De presupuestos cerrados de operaciones no presupuestarias Pagos realizados ptes. de aplic. definitiva	128.116,00
de operaciones no presupuestarias	28.593,83
Pagos realizados ptes. de aplic. definitiva	0,00
I. Remanentes de tesorería total (1 + 2 - 3)	-47.326,09
II. Saldos de dudoso cobro	3.712,68
III. Exceso de financiación afectada.	0,00
IV. Remanente de Tesorería para gastos generales (I - II - III)	-51.038,77

ESTADO DE TESORERÍA

Existencias iniciales	95.673,04
Pagos	1.249.924,55
Cobros	1.173.021,78
Existencias finales	18.770,27

LIQUIDACIÓN DE EJERCICIOS CERRADOS

Obligaciones pendientes de pago	Modificaciones saldo inicial y anulaciones	Total Obligaciones	Prescripciones	Pagos realizados	Obligac. Ptes. pago a 31 de diciembre
Obligac. Ptes. de pago a 1 de enero					
379.837,07	6.164,66	386.001,73	0,00	257.885,73	128.116,00
Derechos pendientes de cobro	Modificaciones saldo inicial	Total Derechos anulados	Total derechos cancelados	Recaudación	Pendientes. de cobro a 31 de diciembre
Pendientes de cobro a 1 de enero					
101.776,35	56.889,98	1.371,58	0,00	134.440,34	22.854,41

INDICADORES PRESUPUESTARIOS

Índice de modificaciones presupuestarias (%)	20,38	Indicador de transferencias recibidas (%)	38,02
Grado de ejecución de ingresos (%)	88,04	Autonomía Fiscal (%)	40,57
Grado de ejecución de gastos (%)	89,08	Gastos por habitante (€/hab.)	560,03
Grado de realización de los cobros (%)	84,24	Esfuerzo inversor (%)	18,33
Grado de realización de los pagos (%)	78,97	Ahorro neto (%)	10,40
Ingresos por habitante (€/hab.)	561,90		
Ingresos tributarios por habitante (€/hab.)	319,40		

BALANCE DE SITUACIÓN

ACTIVO		PASIVO	
A) Inmovilizado	5.823.598,52	A) Fondos propios	5.552.657,17
I. Inversiones destinadas al uso general	2.853.086,88	I. Patrimonio	4.945.999,76
II. Inmovilizaciones inmateriales	10.014,97	II. Reservas	0,00
III. Inmovilizaciones materiales	2.960.496,67	III. Resultados de ejercicios anteriores	363.912,92
IV. Inversiones gestionadas	0,00	IV. Resultados del ejercicio	242.744,49
V. Patrimonio público del suelo	0,00	B) Provisiones para riesgos y gastos	0,00
VI. Inversiones financieras permanentes	0,00	C) Acreedores a largo plazo	219.902,58
VII. Deudores no presupuestarios a largo plazo	0,00	I. Emisiones de obligaciones y otros valores negociables	0,00
B) Gastos distribuir en varios ejercicios	0,00	II. Otras deudas a largo plazo	0,00
C) Gasto circulante	317.764,66	III. Desembolsos ptes. sobre acciones no exigidos	0,00
I. Existencias	0,00	D) Acreedores a corto plazo	368.803,43
II. Deudores	298.910,43	I. Emisiones de obligaciones y otros valores negociables	0,00
III. Inversiones financieras temporales	0,00	II. Otras deudas a corto plazo	0,00
IV. Tesorería	18.770,27	III. Acreedores	368.803,43
V. Ajustes por periodificación	0,00	IV. Ajustes por periodificación	0,00
Total Activo (A + B + C)	6.141.363,18	Total Pasivo (A + B + C + D)	6.141.363,18

CUENTA DE RESULTADOS ECONÓMICO-PATRIMONIAL

DEBE		HABER	
A) Gastos	841.139,92	B) Ingresos	1.083.884,41
1. Reduc. de existenc. product. term. y en	0,00	1. Ventas y prestaciones de servicios	0,00
2. Aprovisionamientos	0,00	2. Aumento de existencias de product. terminados y en fabr.	0,00
3. Gastos func. servic. y prestac. sociales	702.279,81	3. Ingresos de gestión ordinaria	574.688,81
a. Gastos de personal	364.983,13	a. Ingresos tributarios	574.688,81
b. Prestaciones sociales	0,00	b. Ingresos urbanísticos	0,00
c. Dotaciones para amortización del inmovilizado	0,00	4. Otros ingresos de gestión ordinaria	773,67
d. Variación de provisiones de tráfico	-17.394,77	a. Reintegros	0,00
e. Otros gastos de gestión	344.198,79	b. Trabajos realizados por la entidad	0,00
f. Gastos financieros y asimilables	10.492,66	c. Otros ingresos de gestión	546,68
g. Variaciones en provisiones de inversiones financiera	0,00	d. Ingresos de participaciones en capital	0,00
h. Diferencias negativas de cambio	0,00	e. Ingresos en otros valores negociables	0,00
i. Gastos de operaciones de intercambio financiero	0,00	f. Otros intereses e ingresos asimilados	226,99
4. Transferencias y subvenciones	62.858,20	g. Diferencias positivas de cambio	0,00
a. Transferencias y subvenciones corrientes	62.858,20	h. Ingresos de operaciones de intercambio financiero	0,00
b. Transferencias y subvenciones de capital	0,00	5. Transferencias y subvenciones	384.743,67
5. Pérdidas y gastos extraordinarios	76.001,91	a. Transferencias corrientes	343.823,24
		b. Subvenciones corrientes	0,00
		c. Transferencias de capital	40.920,43
		d. Subvenciones de capital	0,00
		6. Ganancias e ingresos extraordinarios	123.678,26
AHORRO	242.744,49	DESAHORRO	0,00

INDICADORES FINANCIEROS

Endeudamiento	3,75
Carga financiera por habitante	19,12

LIQUIDACIÓN DEL PRESUPUESTO

Presupuesto de Ingresos	Previsión inicial	Modificaciones	Previsión Definitiva	Derechos Reconocidos	Derechos reconocidos netos	Recaudación neta	Derechos Ptes. de cobro
1 Impuestos directos	35.217,00	0,00	35.217,00	33.310,72	33.310,72	27.518,72	5.792,00
2 Impuestos indirectos	1.000,00	0,00	1.000,00	1.097,71	1.097,71	1.097,71	0,00
3 Tasas y otros ingresos	10.490,00	0,00	10.490,00	14.339,05	13.998,79	12.362,33	1.636,46
4 Transferencias corrientes	22.000,00	0,00	22.000,00	42.563,25	42.563,25	42.563,25	0,00
5 Ingresos patrimoniales	25.400,00	0,00	25.400,00	24.226,99	22.643,50	22.643,50	0,00
6 Enajenación de inversiones reales	0,00	0,00	0,00	0,00	0,00	0,00	0,00
7 Transferencias de capital	64.400,00	0,00	64.400,00	0,00	0,00	0,00	0,00
8 Activos financieros	0,00	56.786,13	56.786,13	0,00	0,00	0,00	0,00
9 Pasivos financieros	0,00	0,00	0,00	0,00	0,00	0,00	0,00
10 Total Ingresos	158.507,00	56.786,13	215.293,13	115.537,72	113.613,97	106.185,51	7.428,46

Presupuesto de Gastos	Crédito Inicial	Modificaciones	Crédito Definitivo	Obligaciones Reconocidas	Pagos Líquidos	Remanentes Crédito	Obligac. Ptes. de pago
1. Gastos de personal	22.600,00	16.000,00	38.600,00	31.765,22	31.765,22	6.834,78	0,00
2. Gastos en bienes corrientes y servicios	74.607,00	40.000,00	114.607,00	82.218,41	82.218,41	32.388,59	0,00
3. Gastos financieros	300,00	0,00	300,00	0,00	0,00	300,00	0,00
4. Transferencias corrientes	1.000,00	786,13	1.786,13	1.046,23	1.046,23	739,90	0,00
6. Inversiones reales	60.000,00	0,00	60.000,00	8.528,50	1.460,62	51.471,50	7.067,88
7. Transferencias de capital	0,00	0,00	0,00	0,00	0,00	0,00	0,00
8. Activos financieros	0,00	0,00	0,00	0,00	0,00	0,00	0,00
9. Pasivos financieros	0,00	0,00	0,00	0,00	0,00	0,00	0,00
Total Gastos	158.507,00	56.786,13	215.293,13	123.558,36	116.490,48	91.734,77	7.067,88

RESULTADO PRESUPUESTARIO

1. Derechos reconocidos netos	113.613,97
2. Obligaciones reconocidas netas	123.558,36
3. Resultado presupuestario del ejercicio	-9.944,39
4. Desviaciones positivas de financiac.	0,00
5. Desviaciones negativas de financ.	0,00
6. Gastos financ. remanente de tesorería	56.786,13
Resultado Presup. Ajust. (3-4+5+6)	46.841,74

ESTADO DE REMANENTE DE TESORERÍA

1. Fondos líquidos.	90.873,00
2. Derechos pendientes de cobro ...	13.026,34
Del presupuesto corriente	7.428,46
De Presupuestos cerrados de operaciones no presupuestarias cobros realizados ptes. de aplic. definitiva.	4.497,21
de operaciones no presupuestarias	1.100,67
cobros realizados ptes. de aplic. definitiva.	0,00
3. Obligaciones pendientes de Pago ...	8.262,81
Del presupuesto corriente	7.067,88
De presupuestos cerrados	0,00
De operaciones no presupuestarias	1.194,93
Pagos realizados ptes. de aplic. definitiva	0,00
I. Remanentes de tesorería total (1 + 2 - 3)	95.636,53
II. Saldos de dudoso cobro	0,00
III. Exceso de financiación afectada.	0,00
IV. Remanente de Tesorería para gastos generales (I - II - III)	95.636,53

ESTADO DE TESORERÍA

Existencias iniciales	92.731,71
Pagos	121.411,50
Cobros	119.552,79
Existencias finales	90.873,00

LIQUIDACIÓN DE EJERCICIOS CERRADOS

Obligaciones pendientes de pago	Obligac. Ptes. de pago a 1 de enero	Modificaciones saldo inicial y anulaciones	Total Obligaciones	Prescripciones	Pagos realizados	Obligac. Ptes. pago a 31 de diciembre
	1.744,63	0,00	1.744,63	0,00	1.744,63	0,00
Derechos pendientes de cobro	Pendientes de cobro a 1 de enero	Modificaciones saldo inicial	Total Derechos anulados	Total derechos cancelados	Recaudación	Pendientes. de cobro a 31 de diciembre
	17.319,14	-2.380,88	0,00	0,00	10.441,05	4.497,21

INDICADORES PRESUPUESTARIOS

Índice de modificaciones presupuestarias (%)	35,83	Indicador de transferencias recibidas (%)	37,46
Grado de ejecución de ingresos (%)	52,77	Autonomía Fiscal (%)	30,29
Grado de ejecución de gastos (%)	57,39	Gastos por habitante (€/hab.)	980,62
Grado de realización de los cobros (%)	93,46	Esfuerzo inversor (%)	6,90
Grado de realización de los pagos (%)	94,28	Ahorro neto (%)	-1,25
Ingresos por habitante (€/hab.)	901,70		
Ingresos tributarios por habitante (€/hab.)	384,18		

BALANCE DE SITUACIÓN			
ACTIVO		PASIVO	
A) Inmovilizado	1.692.054,77	A) Fondos propios	1.787.691,30
I. Inversiones destinadas al uso general	1.074.220,45	I. Patrimonio	1.338.649,25
II. Inmovilizaciones inmateriales	0,00	II. Reservas	0,00
III. Inmovilizaciones materiales	617.834,32	III. Resultados de ejercicios anteriores	458.091,51
IV. Inversiones gestionadas	0,00	IV. Resultados del ejercicio	-9.049,46
V. Patrimonio público del suelo	0,00	B) Provisiones para riesgos y gastos	0,00
VI. Inversiones financieras permanentes	0,00	C) Acreedores a largo plazo	0,00
VII. Deudores no presupuestarios a largo plazo	0,00	I. Emisiones de obligaciones y otros valores negociables	0,00
B) Gastos distribuir en varios ejercicios	0,00	II. Otras deudas a largo plazo	0,00
C) Gasto circulante	103.899,34	III. Desembolsos ptes. sobre acciones no exigidos	0,00
I. Existencias	0,00	D) Acreedores a corto plazo	8.262,81
II. Deudores	13.026,34	I. Emisiones de obligaciones y otros valores negociables	0,00
III. Inversiones financieras temporales	0,00	II. Otras deudas a corto plazo	0,00
IV. Tesorería	90.873,00	III. Acreedores	8.262,81
V. Ajustes por periodificación	0,00	IV. Ajustes por periodificación	0,00
Total Activo (A + B + C)	1.795.954,11	Total Pasivo (A + B + C + D)	1.795.954,11

CUENTA DE RESULTADOS ECONÓMICO-PATRIMONIAL			
D E B E		H A B E R	
A) Gastos	122.994,25	B) Ingresos	113.944,79
1. Reduc. de existenc. product. term. y en	0,00	1. Ventas y prestaciones de servicios	0,00
2. Aprovisionamientos	0,00	2. Aumento de existencias de product. terminados y en fabr.	0,00
3. Gastos func. servic. y prestac. sociales	119.236,32	3. Ingresos de gestión ordinaria	42.639,22
a. Gastos de personal	31.765,22	a. Ingresos tributarios	42.639,22
b. Prestaciones sociales	0,00	b. Ingresos urbanísticos	0,00
c. Dotaciones para amortización del inmovilizado	5.252,69	4. Otros ingresos de gestión ordinaria	28.411,50
d. Variación de provisiones de tráfico	0,00	a. Reintegros	0,00
e. Otros gastos de gestión	82.218,41	b. Trabajos realizados por la entidad	0,00
f. Gastos financieros y asimilables	0,00	c. Otros ingresos de gestión	28.411,50
g. Variaciones en provisiones de inversiones financiera	0,00	d. Ingresos de participaciones en capital	0,00
h. Diferencias negativas de cambio	0,00	e. Ingresos en otros valores negociables	0,00
i. Gastos de operaciones de intercambio financiero	0,00	f. Otros intereses e ingresos asimilados	0,00
4. Transferencias y subvenciones	1.046,23	g. Diferencias positivas de cambio	0,00
a. Transferencias y subvenciones corrientes	1.046,23	h. Ingresos de operaciones de intercambio financiero	0,00
b. Transferencias y subvenciones de capital	0,00	5. Transferencias y subvenciones	42.563,25
5. Pérdidas y gastos extraordinarios	2.711,70	a. Transferencias corrientes	42.563,25
		b. Subvenciones corrientes	0,00
		c. Transferencias de capital	0,00
		d. Subvenciones de capital	0,00
		6. Ganancias e ingresos extraordinarios	330,82
AHORRO	0,00	DESAHORRO	9.049,46

INDICADORES FINANCIEROS	
Endeudamiento	0,00
Carga financiera por habitante	0,00

LIQUIDACIÓN DEL PRESUPUESTO

Presupuesto de Ingresos	Previsión inicial	Modificaciones	Previsión Definitiva	Derechos Reconocidos	Derechos reconocidos netos	Recaudación neta	Derechos Ptes. de cobro
1 Impuestos directos	169.000,00	0,00	169.000,00	150.941,19	150.872,19	150.872,19	0,00
2 Impuestos indirectos	10.000,00	0,00	10.000,00	1.438,28	1.438,28	1.438,28	0,00
3 Tasas y otros ingresos	72.000,00	0,00	72.000,00	39.187,05	39.149,05	39.149,05	0,00
4 Transferencias corrientes	252.849,40	0,00	252.849,40	112.731,98	112.731,98	112.731,98	0,00
5 Ingresos patrimoniales	3.300,00	0,00	3.300,00	7.530,69	7.294,69	7.294,69	0,00
6 Enajenación de inversiones reales	0,00	0,00	0,00	0,00	0,00	0,00	0,00
7 Transferencias de capital	257.875,58	0,00	257.875,58	37.235,15	37.235,15	37.235,15	0,00
8 Activos financieros	7.500,00	0,00	7.500,00	0,00	0,00	0,00	0,00
9 Pasivos financieros	0,00	0,00	0,00	0,00	0,00	0,00	0,00
10 Total Ingresos	772.524,98	0,00	772.524,98	349.064,34	348.721,34	348.721,34	0,00

Presupuesto de Gastos	Crédito Inicial	Modificaciones	Crédito Definitivo	Obligaciones Reconocidas	Pagos Líquidos	Remanentes Crédito	Obligac. Ptes. de pago
1. Gastos de personal	156.337,44	0,00	156.337,44	105.978,51	105.978,51	50.358,93	0,00
2. Gastos en bienes corrientes y servicios	67.000,00	0,00	67.000,00	66.936,64	66.936,64	63,36	0,00
3. Gastos financieros	4.900,00	0,00	4.900,00	285,22	285,22	4.614,78	0,00
4. Transferencias corrientes	7.000,00	0,00	7.000,00	6.660,10	6.660,10	339,90	0,00
6. Inversiones reales	470.987,54	0,00	470.987,54	42.991,30	42.991,30	427.996,24	0,00
7. Transferencias de capital	34.800,00	0,00	34.800,00	28.694,42	28.694,42	6.105,58	0,00
8. Activos financieros	7.500,00	0,00	7.500,00	0,00	0,00	7.500,00	0,00
9. Pasivos financieros	24.000,00	0,00	24.000,00	1.707,66	1.707,66	22.292,34	0,00
Total Gastos	772.524,98	0,00	772.524,98	253.253,85	253.253,85	519.271,13	0,00

RESULTADO PRESUPUESTARIO

1. Derechos reconocidos netos	348.721,34
2. Obligaciones reconocidas netas	253.253,85
3. Resultado presupuestario del ejercicio	95.467,49
4. Desviaciones positivas de financiac.	0,00
5. Desviaciones negativas de financ.	0,00
6. Gastos financ. remanente de tesorería	0,00
Resultado Presup. Ajust. (3-4+5+6)	95.467,49

ESTADO DE REMANENTE DE TESORERÍA

1. Fondos líquidos.	91.686,47
2. Derechos pendientes de cobro ...	4.148,56
Del presupuesto corriente	0,00
De Presupuestos cerrados de operaciones no presupuestarias cobros realizados ptes. de aplic. definitiva.	4.148,56
3. Obligaciones pendientes de Pago ...	1.677,59
Del presupuesto corriente	0,00
De presupuestos cerrados de operaciones no presupuestarias Pagos realizados ptes. de aplic. definitiva	1.677,59
I. Remanentes de tesorería total (1 + 2 - 3)	94.157,44
II. Saldos de dudoso cobro	0,00
III. Exceso de financiación afectada.	0,00
IV. Remanente de Tesorería para gastos generales (I - II - III)	94.157,44

ESTADO DE TESORERÍA

Existencias iniciales	43.402,30
Pagos	349.972,65
Cobros	398.256,82
Existencias finales	91.686,47

LIQUIDACIÓN DE EJERCICIOS CERRADOS

Obligaciones pendientes de pago	Obligac. Ptes. de pago a 1 de enero	Modificaciones saldo inicial y anulaciones	Total Obligaciones	Prescripciones	Pagos realizados	Obligac. Ptes. pago a 31 de diciembre
	85.163,12	0,00	85.163,12	0,00	85.163,12	0,00
Derechos pendientes de cobro	Pendientes de cobro a 1 de enero	Modificaciones saldo inicial	Total Derechos anulados	Total derechos cancelados	Recaudación	Pendientes. de cobro a 31 de diciembre
	42.022,59	-2.091,39	0,00	0,00	39.931,20	0,00

INDICADORES PRESUPUESTARIOS

Índice de modificaciones presupuestarias (%)	0,00	Indicador de transferencias recibidas (%)	43,00
Grado de ejecución de ingresos (%)	45,14	Autonomía Fiscal (%)	43,68
Grado de ejecución de gastos (%)	32,78	Gastos por habitante (€/hab.)	491,76
Grado de realización de los cobros (%)	100,00	Esfuerzo inversor (%)	28,31
Grado de realización de los pagos (%)	100,00	Ahorro neto (%)	41,71
Ingresos por habitante (€/hab.)	677,13		
Ingresos tributarios por habitante (€/hab.)	371,77		

BALANCE DE SITUACIÓN

ACTIVO		PASIVO	
A) Inmovilizado	2.278.672,57	A) Fondos propios	2.372.966,81
I. Inversiones destinadas al uso general	941.025,42	I. Patrimonio	1.198.688,30
II. Inmovilizaciones inmateriales	0,00	II. Reservas	0,00
III. Inmovilizaciones materiales	1.337.647,15	III. Resultados de ejercicios anteriores	1.036.203,45
IV. Inversiones gestionadas	0,00	IV. Resultados del ejercicio	138.075,06
V. Patrimonio público del suelo	0,00	B) Provisiones para riesgos y gastos	0,00
VI. Inversiones financieras permanentes	0,00	C) Acreedores a largo plazo	0,00
VII. Deudores no presupuestarios a largo plazo	0,00	I. Emisiones de obligaciones y otros valores negociables	0,00
B) Gastos distribuir en varios ejercicios	0,00	II. Otras deudas a largo plazo	0,00
C) Gasto circulante	95.971,83	III. Desembolsos ptes. sobre acciones no exigidos	0,00
I. Existencias	0,00	D) Acreedores a corto plazo	1.677,59
II. Deudores	4.148,56	I. Emisiones de obligaciones y otros valores negociables	0,00
III. Inversiones financieras temporales	0,00	II. Otras deudas a corto plazo	0,00
IV. Tesorería	91.823,27	III. Acreedores	1.677,59
V. Ajustes por periodificación	0,00	IV. Ajustes por periodificación	0,00
Total Activo (A + B + C)	2.374.644,40	Total Pasivo (A + B + C + D)	2.374.644,40

CUENTA DE RESULTADOS ECONÓMICO-PATRIMONIAL

DEBE		HABER	
A) Gastos	210.646,28	B) Ingresos	348.721,34
1. Reduc. de existenc. product. term. y en	0,00	1. Ventas y prestaciones de servicios	0,00
2. Aprovisionamientos	0,00	2. Aumento de existencias de product. terminados y en fabr.	0,00
3. Gastos func. servic. y prestac. sociales	173.200,37	3. Ingresos de gestión ordinaria	191.459,52
a. Gastos de personal	105.978,51	a. Ingresos tributarios	191.459,52
b. Prestaciones sociales	0,00	b. Ingresos urbanísticos	0,00
c. Dotaciones para amortización del inmovilizado	0,00	4. Otros ingresos de gestión ordinaria	7.294,69
d. Variación de provisiones de tráfico	0,00	a. Reintegros	0,00
e. Otros gastos de gestión	66.936,64	b. Trabajos realizados por la entidad	0,00
f. Gastos financieros y asimilables	285,22	c. Otros ingresos de gestión	7.294,56
g. Variaciones en provisiones de inversiones financiera	0,00	d. Ingresos de participaciones en capital	0,00
h. Diferencias negativas de cambio	0,00	e. Ingresos en otros valores negociables	0,00
i. Gastos de operaciones de intercambio financiero	0,00	f. Otros intereses e ingresos asimilados	0,13
4. Transferencias y subvenciones	35.354,52	g. Diferencias positivas de cambio	0,00
a. Transferencias y subvenciones corrientes	10.083,51	h. Ingresos de operaciones de intercambio financiero	0,00
b. Transferencias y subvenciones de capital	25.271,01	5. Transferencias y subvenciones	149.967,13
5. Pérdidas y gastos extraordinarios	2.091,39	a. Transferencias corrientes	112.731,98
		b. Subvenciones corrientes	0,00
		c. Transferencias de capital	37.235,15
		d. Subvenciones de capital	0,00
		6. Ganancias e ingresos extraordinarios	0,00
AHORRO	138.075,06	DESAHORRO	0,00

INDICADORES FINANCIEROS

Endeudamiento	0,64
Carga financiera por habitante	3,87

LIQUIDACIÓN DEL PRESUPUESTO

Presupuesto de Ingresos	Previsión inicial	Modificaciones	Previsión Definitiva	Derechos Reconocidos	Derechos reconocidos netos	Recaudación neta	Derechos Ptes. de cobro
1 Impuestos directos	80.000,00	0,00	80.000,00	80.000,00	80.000,00	71.942,71	8.057,29
2 Impuestos indirectos	0,00	0,00	0,00	0,00	0,00	0,00	0,00
3 Tasas y otros ingresos	40.000,00	0,00	40.000,00	36.487,15	36.487,15	36.487,15	0,00
4 Transferencias corrientes	113.114,95	0,00	113.114,95	110.790,43	110.790,43	110.790,43	0,00
5 Ingresos patrimoniales	300,00	0,00	300,00	0,00	0,00	0,00	0,00
6 Enajenación de inversiones reales	0,00	0,00	0,00	0,00	0,00	0,00	0,00
7 Transferencias de capital	24.500,00	0,00	24.500,00	0,00	0,00	0,00	0,00
8 Activos financieros	0,00	35.000,00	35.000,00	0,00	0,00	0,00	0,00
9 Pasivos financieros	0,00	0,00	0,00	0,00	0,00	0,00	0,00
10 Total Ingresos	257.914,95	35.000,00	292.914,95	227.277,58	227.277,58	219.220,29	8.057,29

Presupuesto de Gastos	Crédito Inicial	Modificaciones	Crédito Definitivo	Obligaciones Reconocidas	Pagos Líquidos	Remanentes Crédito	Obligac. Ptes. de pago
1. Gastos de personal	98.500,00	0,00	98.500,00	91.584,80	91.584,80	6.915,20	0,00
2. Gastos en bienes corrientes y servicios	118.000,00	0,00	118.000,00	107.424,82	107.136,34	10.575,18	288,48
3. Gastos financieros	0,00	0,00	0,00	0,00	0,00	0,00	0,00
4. Transferencias corrientes	3.500,00	0,00	3.500,00	450,00	450,00	3.050,00	0,00
6. Inversiones reales	37.914,95	35.000,00	72.914,95	37.914,95	35.000,00	35.000,00	2.914,95
7. Transferencias de capital	0,00	0,00	0,00	0,00	0,00	0,00	0,00
8. Activos financieros	0,00	0,00	0,00	0,00	0,00	0,00	0,00
9. Pasivos financieros	0,00	0,00	0,00	0,00	0,00	0,00	0,00
Total Gastos	257.914,95	35.000,00	292.914,95	237.374,57	234.171,14	55.540,38	3.203,43

RESULTADO PRESUPUESTARIO

1. Derechos reconocidos netos	227.277,58
2. Obligaciones reconocidas netas	237.374,57
3. Resultado presupuestario del ejercicio	-10.096,99
4. Desviaciones positivas de financiac.	0,00
5. Desviaciones negativas de financ.	28.000,00
6. Gastos financ. remanente de tesorería	0,00
Resultado Presup. Ajust. (3-4+5+6)	17.903,01

ESTADO DE REMANENTE DE TESORERÍA

1. Fondos líquidos.	45.228,65
2. Derechos pendientes de cobro ...	8.164,49
Del presupuesto corriente	8.057,29
De Presupuestos cerrados de operaciones no presupuestarias cobros realizados ptes. de aplic. definitiva.	0,00
3. Obligaciones pendientes de Pago ...	3.068,18
Del presupuesto corriente	3.203,43
De presupuestos cerrados de operaciones no presupuestarias Pagos realizados ptes. de aplic. definitiva	3.705,46
I. Remanentes de tesorería total (1 + 2 - 3)	50.324,96
II. Saldos de dudoso cobro	0,00
III. Exceso de financiación afectada.	0,00
IV. Remanente de Tesorería para gastos generales (I - II - III)	50.324,96

ESTADO DE TESORERÍA

Existencias iniciales	156.532,25
Pagos	385.954,87
Cobros	274.651,27
Existencias finales	45.228,65

LIQUIDACIÓN DE EJERCICIOS CERRADOS

Obligaciones pendientes de pago	Obligac. Ptes. de pago a 1 de enero	Modificaciones saldo inicial y anulaciones	Total Obligaciones	Prescripciones	Pagos realizados	Obligac. Ptes. pago a 31 de diciembre
	188.303,76	-65.675,94	122.627,82	0,00	122.627,82	0,00
Derechos pendientes de cobro	Pendientes de cobro a 1 de enero	Modificaciones saldo inicial	Total Derechos anulados	Total derechos cancelados	Recaudación	Pendientes. de cobro a 31 de diciembre
	76.726,08	-42.726,08	0,00	0,00	34.000,00	0,00

INDICADORES PRESUPUESTARIOS

Índice de modificaciones presupuestarias (%)	13,57	Indicador de transferencias recibidas (%)	48,75
Grado de ejecución de ingresos (%)	77,59	Autonomía Fiscal (%)	35,20
Grado de ejecución de gastos (%)	81,04	Gastos por habitante (€/hab.)	424,64
Grado de realización de los cobros (%)	96,45	Esfuerzo inversor (%)	15,97
Grado de realización de los pagos (%)	98,65	Ahorro neto (%)	12,24
Ingresos por habitante (€/hab.)	406,58		
Ingresos tributarios por habitante (€/hab.)	208,38		

BALANCE DE SITUACIÓN

ACTIVO		PASIVO	
A) Inmovilizado	2.440.031,77	A) Fondos propios	2.490.356,73
I. Inversiones destinadas al uso general	2.307.897,82	I. Patrimonio	749.735,29
II. Inmovilizaciones inmateriales	14.323,92	II. Reservas	0,00
III. Inmovilizaciones materiales	117.810,03	III. Resultados de ejercicios anteriores	1.689.853,62
IV. Inversiones gestionadas	0,00	IV. Resultados del ejercicio	50.767,82
V. Patrimonio público del suelo	0,00	B) Provisiones para riesgos y gastos	0,00
VI. Inversiones financieras permanentes	0,00	C) Acreedores a largo plazo	0,00
VII. Deudores no presupuestarios a largo plazo	0,00	I. Emisiones de obligaciones y otros valores negociables	0,00
B) Gastos distribuir en varios ejercicios	0,00	II. Otras deudas a largo plazo	0,00
C) Gasto circulante	57.233,85	III. Desembolsos ptes. sobre acciones no exigidos	0,00
I. Existencias	0,00	D) Acreedores a corto plazo	6.908,89
II. Deudores	12.005,20	I. Emisiones de obligaciones y otros valores negociables	0,00
III. Inversiones financieras temporales	0,00	II. Otras deudas a corto plazo	0,00
IV. Tesorería	45.228,65	III. Acreedores	6.908,89
V. Ajustes por periodificación	0,00	IV. Ajustes por periodificación	0,00
Total Activo (A + B + C)	2.497.265,62	Total Pasivo (A + B + C + D)	2.497.265,62

CUENTA DE RESULTADOS ECONÓMICO-PATRIMONIAL

DEBE		HABER	
A) Gastos	242.185,70	B) Ingresos	292.953,52
1. Reduc. de existenc. product. term. y en	0,00	1. Ventas y prestaciones de servicios	0,00
2. Aprovisionamientos	0,00	2. Aumento de existencias de product. terminados y en fabr.	0,00
3. Gastos func. servic. y prestac. sociales	199.009,62	3. Ingresos de gestión ordinaria	106.505,73
a. Gastos de personal	91.584,80	a. Ingresos tributarios	106.505,73
b. Prestaciones sociales	0,00	b. Ingresos urbanísticos	0,00
c. Dotaciones para amortización del inmovilizado	0,00	4. Otros ingresos de gestión ordinaria	10.410,42
d. Variación de provisiones de tráfico	0,00	a. Reintegros	0,00
e. Otros gastos de gestión	106.987,07	b. Trabajos realizados por la entidad	0,00
f. Gastos financieros y asimilables	437,75	c. Otros ingresos de gestión	10.410,42
g. Variaciones en provisiones de inversiones financiera	0,00	d. Ingresos de participaciones en capital	0,00
h. Diferencias negativas de cambio	0,00	e. Ingresos en otros valores negociables	0,00
i. Gastos de operaciones de intercambio financiero	0,00	f. Otros intereses e ingresos asimilados	0,00
4. Transferencias y subvenciones	450,00	g. Diferencias positivas de cambio	0,00
a. Transferencias y subvenciones corrientes	450,00	h. Ingresos de operaciones de intercambio financiero	0,00
b. Transferencias y subvenciones de capital	0,00	5. Transferencias y subvenciones	110.361,43
5. Pérdidas y gastos extraordinarios	42.726,08	a. Transferencias corrientes	110.361,43
		b. Subvenciones corrientes	0,00
		c. Transferencias de capital	0,00
		d. Subvenciones de capital	0,00
		6. Ganancias e ingresos extraordinarios	65.675,94
AHORRO	50.767,82	DESAHORRO	0,00

INDICADORES FINANCIEROS

Endeudamiento	0,00
Carga financiera por habitante	0,00

LIQUIDACIÓN DEL PRESUPUESTO

Presupuesto de Ingresos	Previsión inicial	Modificaciones	Previsión Definitiva	Derechos Reconocidos	Derechos reconocidos netos	Recaudación neta	Derechos Ptes. de cobro
1 Impuestos directos	101.835,19	0,00	101.835,19	86.989,21	86.989,21	74.986,06	12.003,15
2 Impuestos indirectos	5.000,00	0,00	5.000,00	2.051,03	2.051,03	2.051,03	0,00
3 Tasas y otros ingresos	71.850,00	0,00	71.850,00	34.280,00	34.280,00	33.519,45	760,55
4 Transferencias corrientes	148.812,25	0,00	148.812,25	121.071,77	121.071,77	121.071,77	0,00
5 Ingresos patrimoniales	32.184,21	0,00	32.184,21	16.442,34	16.442,34	16.326,30	116,04
6 Enajenación de inversiones reale	1.600,00	0,00	1.600,00	0,00	0,00	0,00	0,00
7 Transferencias de capital	128.280,00	0,00	128.280,00	0,00	0,00	0,00	0,00
8 Activos financieros	0,00	0,00	0,00	0,00	0,00	0,00	0,00
9 Pasivos financieros	0,00	0,00	0,00	0,00	0,00	0,00	0,00
10 Total Ingresos	489.561,65	0,00	489.561,65	260.834,35	260.834,35	247.954,61	12.879,74

Presupuesto de Gastos	Crédito Inicial	Modificaciones	Crédito Definitivo	Obligaciones Reconocidas	Pagos Líquidos	Remanentes Crédito	Obligac. Ptes. de pago
1. Gastos de personal	121.432,42	0,00	121.432,42	115.521,64	113.613,88	5.910,78	1.907,76
2. Gastos en bienes corrientes y servicios	174.729,23	0,00	174.729,23	116.345,93	113.861,73	58.383,30	2.484,20
3. Gastos financieros	4.500,00	0,00	4.500,00	3.639,83	3.639,83	860,17	0,00
4. Transferencias corrientes	14.100,00	0,00	14.100,00	7.422,69	7.422,69	6.677,31	0,00
6. Inversiones reales	174.800,00	0,00	174.800,00	22.951,28	10.200,00	151.848,72	12.751,28
7. Transferencias de capital	0,00	0,00	0,00	0,00	0,00	0,00	0,00
8. Activos financieros	0,00	0,00	0,00	0,00	0,00	0,00	0,00
9. Pasivos financieros	0,00	0,00	0,00	0,00	0,00	0,00	0,00
Total Gastos	489.561,65	0,00	489.561,65	265.881,37	248.738,13	223.680,28	17.143,24

RESULTADO PRESUPUESTARIO

1. Derechos reconocidos netos	260.834,35
2. Obligaciones reconocidas netas	265.881,37
3. Resultado presupuestario del ejercicio	-5.047,02
4. Desviaciones positivas de financiac.	0,00
5. Desviaciones negativas de financ.	0,00
6. Gastos financ. remanente de tesorería	0,00
Resultado Presup. Ajust. (3-4+5+6)	-5.047,02

ESTADO DE REMANENTE DE TESORERÍA

1. Fondos líquidos.	1.160,29
2. Derechos pendientes de cobro ...	33.455,14
Del presupuesto corriente	12.879,74
De Presupuestos cerrados de operaciones no presupuestarias cobros realizados ptes. de aplic. definitiva.	17.036,38
cobros realizados ptes. de aplic. definitiva.	3.539,02
cobros realizados ptes. de aplic. definitiva.	0,00
3. Obligaciones pendientes de Pago ...	25.896,47
Del presupuesto corriente	17.143,24
De presupuestos cerrados de operaciones no presupuestarias Pagos realizados ptes. de aplic. definitiva	5.435,06
Pagos realizados ptes. de aplic. definitiva	3.318,17
Pagos realizados ptes. de aplic. definitiva	0,00
I. Remanentes de tesorería total (1 + 2 - 3)	8.718,96
II. Saldos de dudoso cobro	0,00
III. Exceso de financiación afectada.	0,00
IV. Remanente de Tesorería para gastos generales (I - II - III)	8.718,96

ESTADO DE TESORERÍA

Existencias iniciales	15.743,10
Pagos	301.885,29
Cobros	287.302,48
Existencias finales	1.160,29

LIQUIDACIÓN DE EJERCICIOS CERRADOS

Obligaciones pendientes de pago	Modificaciones saldo inicial y anulaciones	Total Obligaciones	Prescripciones	Pagos realizados	Obligac. Ptes. pago a 31 de diciembre
Obligac. Ptes. de pago a 1 de enero					
61.161,90	0,00	61.161,90	0,00	55.726,84	5.435,06
Derechos pendientes de cobro					
Pendientes de cobro a 1 de enero					
56.084,25	0,00	56.084,25	0,00	39.047,87	17.036,38

INDICADORES PRESUPUESTARIOS

Índice de modificaciones presupuestarias (%)	0,00	Indicador de transferencias recibidas (%)	46,42
Grado de ejecución de ingresos (%)	53,28	Autonomía Fiscal (%)	35,40
Grado de ejecución de gastos (%)	54,31	Gastos por habitante (€/hab.)	475,64
Grado de realización de los cobros (%)	95,06	Esfuerzo inversor (%)	8,63
Grado de realización de los pagos (%)	93,55	Ahorro neto (%)	6,86
Ingresos por habitante (€/hab.)	466,61		
Ingresos tributarios por habitante (€/hab.)	220,61		

BALANCE DE SITUACIÓN

ACTIVO		PASIVO	
A) Inmovilizado	2.155.145,62	A) Fondos propios	2.163.864,58
I. Inversiones destinadas al uso general	1.206.715,86	I. Patrimonio	426.505,29
II. Inmovilizaciones inmateriales	0,00	II. Reservas	0,00
III. Inmovilizaciones materiales	948.429,76	III. Resultados de ejercicios anteriores	1.721.782,62
IV. Inversiones gestionadas	0,00	IV. Resultados del ejercicio	15.576,67
V. Patrimonio público del suelo	0,00	B) Provisiones para riesgos y gastos	0,00
VI. Inversiones financieras permanentes	0,00	C) Acreedores a largo plazo	0,00
VII. Deudores no presupuestarios a largo plazo	0,00	I. Emisiones de obligaciones y otros valores negociables	0,00
B) Gastos distribuir en varios ejercicios	0,00	II. Otras deudas a largo plazo	0,00
C) Gasto circulante	34.615,43	III. Desembolsos ptes. sobre acciones no exigidos	0,00
I. Existencias	0,00	D) Acreedores a corto plazo	25.896,47
II. Deudores	33.445,54	I. Emisiones de obligaciones y otros valores negociables	0,00
III. Inversiones financieras temporales	0,00	II. Otras deudas a corto plazo	0,00
IV. Tesorería	1.160,29	III. Acreedores	25.896,47
V. Ajustes por periodificación	0,00	IV. Ajustes por periodificación	0,00
Total Activo (A + B + C)	2.189.761,05	Total Pasivo (A + B + C + D)	2.189.761,05

CUENTA DE RESULTADOS ECONÓMICO-PATRIMONIAL

DEBE		HABER	
A) Gastos	245.257,68	B) Ingresos	260.834,35
1. Reduc. de existenc. product. term. y en	0,00	1. Ventas y prestaciones de servicios	0,00
2. Aprovisionamientos	0,00	2. Aumento de existencias de product. terminados y en fabr.	0,00
3. Gastos func. servic. y prestac. sociales	237.834,99	3. Ingresos de gestión ordinaria	121.571,02
a. Gastos de personal	115.521,64	a. Ingresos tributarios	121.571,02
b. Prestaciones sociales	0,00	b. Ingresos urbanísticos	0,00
c. Dotaciones para amortización del inmovilizado	2.327,59	4. Otros ingresos de gestión ordinaria	18.191,56
d. Variación de provisiones de tráfico	0,00	a. Reintegros	0,00
e. Otros gastos de gestión	116.345,93	b. Trabajos realizados por la entidad	0,00
f. Gastos financieros y asimilables	3.639,83	c. Otros ingresos de gestión	17.931,11
g. Variaciones en provisiones de inversiones financiera	0,00	d. Ingresos de participaciones en capital	0,00
h. Diferencias negativas de cambio	0,00	e. Ingresos en otros valores negociables	0,00
i. Gastos de operaciones de intercambio financiero	0,00	f. Otros intereses e ingresos asimilados	260,45
4. Transferencias y subvenciones	7.422,69	g. Diferencias positivas de cambio	0,00
a. Transferencias y subvenciones corrientes	7.422,69	h. Ingresos de operaciones de intercambio financiero	0,00
b. Transferencias y subvenciones de capital	0,00	5. Transferencias y subvenciones	121.071,77
5. Pérdidas y gastos extraordinarios	0,00	a. Transferencias corrientes	121.071,77
		b. Subvenciones corrientes	0,00
		c. Transferencias de capital	0,00
		d. Subvenciones de capital	0,00
		6. Ganancias e ingresos extraordinarios	0,00
AHORRO	15.576,67	DESAHORRO	0,00

INDICADORES FINANCIEROS

Endeudamiento	1,40
Carga financiera por habitante	6,51

LIQUIDACIÓN DEL PRESUPUESTO

Presupuesto de Ingresos	Previsión inicial	Modificaciones	Previsión Definitiva	Derechos Reconocidos	Derechos reconocidos netos	Recaudación neta	Derechos Ptes. de cobro
1 Impuestos directos	186.261,90	0,00	186.261,90	183.905,59	183.905,59	115.767,69	68.137,90
2 Impuestos indirectos	16.000,00	0,00	16.000,00	13.004,53	13.004,53	13.004,53	0,00
3 Tasas y otros ingresos	21.100,00	0,00	21.100,00	9.404,54	9.404,54	9.404,54	0,00
4 Transferencias corrientes	184.628,10	0,00	184.628,10	159.721,39	159.721,39	159.721,39	0,00
5 Ingresos patrimoniales	10,00	0,00	10,00	6,27	6,27	6,27	0,00
6 Enajenación de inversiones reales	0,00	0,00	0,00	0,00	0,00	0,00	0,00
7 Transferencias de capital	47.000,00	0,00	47.000,00	66.944,98	66.944,98	42.944,98	24.000,00
8 Activos financieros	0,00	0,00	0,00	0,00	0,00	0,00	0,00
9 Pasivos financieros	0,00	0,00	0,00	0,00	0,00	0,00	0,00
10 Total Ingresos	455.000,00	0,00	455.000,00	432.987,30	432.987,30	340.849,40	92.137,90

Presupuesto de Gastos	Crédito Inicial	Modificaciones	Crédito Definitivo	Obligaciones Reconocidas	Pagos Líquidos	Remanentes Crédito	Obligac. Ptes. de pago
1. Gastos de personal	153.778,00	0,00	153.778,00	151.923,87	148.909,02	1.854,13	3.014,85
2. Gastos en bienes corrientes y servicios	137.900,00	0,00	137.900,00	135.736,87	108.629,75	2.163,13	27.107,12
3. Gastos financieros	1.400,00	0,00	1.400,00	1.268,21	1.268,21	131,79	0,00
4. Transferencias corrientes	60.883,48	0,00	60.883,48	60.654,18	50.086,57	229,30	10.567,61
6. Inversiones reales	72.479,56	0,00	72.479,56	72.479,56	37.073,67	0,00	35.405,89
7. Transferencias de capital	10.358,80	0,00	10.358,80	10.358,80	0,00	0,00	10.358,80
8. Activos financieros	0,00	0,00	0,00	0,00	0,00	0,00	0,00
9. Pasivos financieros	18.200,16	0,00	18.200,16	17.709,29	17.709,29	490,87	0,00
Total Gastos	455.000,00	0,00	455.000,00	450.130,78	363.676,51	4.869,22	86.454,27

RESULTADO PRESUPUESTARIO

1. Derechos reconocidos netos	432.987,30
2. Obligaciones reconocidas netas	450.130,78
3. Resultado presupuestario del ejercicio	-17.143,48
4. Desviaciones positivas de financiac.	0,00
5. Desviaciones negativas de financ.	0,00
6. Gastos financ. remanente de tesorería	0,00
Resultado Presup. Ajust. (3-4+5+6)	-17.143,48

ESTADO DE REMANENTE DE TESORERÍA

1. Fondos líquidos.	2.044,42
2. Derechos pendientes de cobro ...	517.731,21
Del presupuesto corriente	92.137,90
De Presupuestos cerrados de operaciones no presupuestarias cobros realizados ptes. de aplic. definitiva.	425.593,31
3. Obligaciones pendientes de Pago ...	519.609,98
Del presupuesto corriente	86.454,27
De presupuestos cerrados de operaciones no presupuestarias Pagos realizados ptes. de aplic. definitiva	426.930,81
I. Remanentes de tesorería total (1 + 2 - 3)	165,65
II. Saldos de dudoso cobro	0,00
III. Exceso de financiación afectada.	0,00
IV. Remanente de Tesorería para gastos generales (I - II - III)	165,65

ESTADO DE TESORERÍA

Existencias iniciales	28.987,99
Pagos	656.632,00
Cobros	629.688,43
Existencias finales	2.044,42

LIQUIDACIÓN DE EJERCICIOS CERRADOS

Obligaciones pendientes de pago	Obligaciones pendientes de pago	Obligaciones pendientes de pago	Obligaciones pendientes de pago	Obligaciones pendientes de pago	Obligaciones pendientes de pago
Obligac. Ptes. de pago a 1 de enero	Modificaciones saldo inicial y anulaciones	Total Obligaciones	Prescripciones	Pagos realizados	Obligac. Ptes. pago a 31 de diciembre
419.688,81	54.000,00	473.688,81	0,00	46.758,00	426.930,81
Derechos pendientes de cobro	Derechos pendientes de cobro	Derechos pendientes de cobro	Derechos pendientes de cobro	Derechos pendientes de cobro	Derechos pendientes de cobro
Pendientes de cobro a 1 de enero	Modificaciones saldo inicial	Total Derechos anulados	Total derechos cancelados	Recaudación	Pendientes. de cobro a 31 de diciembre
50.228,21	417.704,13	0,00	0,00	42.339,03	425.593,31

INDICADORES PRESUPUESTARIOS

Índice de modificaciones presupuestarias (%)	0,00	Indicador de transferencias recibidas (%)	52,35
Grado de ejecución de ingresos (%)	95,16	Autonomía Fiscal (%)	45,48
Grado de ejecución de gastos (%)	98,93	Gastos por habitante (€/hab.)	547,60
Grado de realización de los cobros (%)	78,72	Esfuerzo inversor (%)	18,40
Grado de realización de los pagos (%)	80,79	Ahorro neto (%)	-0,34
Ingresos por habitante (€/hab.)	526,75		
Ingresos tributarios por habitante (€/hab.)	250,99		

BALANCE DE SITUACIÓN

ACTIVO		PASIVO	
A) Inmovilizado	970.277,54	A) Fondos propios	890.171,46
I. Inversiones destinadas al uso general	700.000,00	I. Patrimonio	813.223,17
II. Inmovilizaciones inmateriales	0,00	II. Reservas	0,00
III. Inmovilizaciones materiales	270.277,54	III. Resultados de ejercicios anteriores	0,00
IV. Inversiones gestionadas	0,00	IV. Resultados del ejercicio	76.948,29
V. Patrimonio público del suelo	0,00	B) Provisiones para riesgos y gastos	0,00
VI. Inversiones financieras permanentes	0,00	C) Acreedores a largo plazo	62.071,57
VII. Deudores no presupuestarios a largo plazo	0,00	I. Emisiones de obligaciones y otros valores negociables	0,00
B) Gastos distribuir en varios ejercicios	0,00	II. Otras deudas a largo plazo	0,00
C) Gasto circulante	519.775,63	III. Desembolsos ptes. sobre acciones no exigidos	0,00
I. Existencias	0,00	D) Acreedores a corto plazo	537.810,14
II. Deudores	517.731,21	I. Emisiones de obligaciones y otros valores negociables	0,00
III. Inversiones financieras temporales	0,00	II. Otras deudas a corto plazo	0,00
IV. Tesorería	2.044,42	III. Acreedores	519.609,98
V. Ajustes por periodificación	0,00	IV. Ajustes por periodificación	0,00
Total Activo (A + B + C)	1.490.053,17	Total Pasivo (A + B + C + D)	1.490.053,17

CUENTA DE RESULTADOS ECONÓMICO-PATRIMONIAL

DEBE		HABER	
A) Gastos	691.817,86	B) Ingresos	768.766,15
1. Reduc. de existenc. product. term. y en	0,00	1. Ventas y prestaciones de servicios	0,00
2. Aprovisionamientos	0,00	2. Aumento de existencias de product. terminados y en fabr.	0,00
3. Gastos func. servic. y prestac. sociales	290.130,97	3. Ingresos de gestión ordinaria	203.875,40
a. Gastos de personal	151.923,87	a. Ingresos tributarios	203.875,40
b. Prestaciones sociales	0,00	b. Ingresos urbanísticos	0,00
c. Dotaciones para amortización del inmovilizado	1.202,02	4. Otros ingresos de gestión ordinaria	2.445,53
d. Variación de provisiones de tráfico	0,00	a. Reintegros	0,00
e. Otros gastos de gestión	135.736,87	b. Trabajos realizados por la entidad	0,00
f. Gastos financieros y asimilables	1.268,21	c. Otros ingresos de gestión	2.403,32
g. Variaciones en provisiones de inversiones financiera	0,00	d. Ingresos de participaciones en capital	0,00
h. Diferencias negativas de cambio	0,00	e. Ingresos en otros valores negociables	0,00
i. Gastos de operaciones de intercambio financiero	0,00	f. Otros intereses e ingresos asimilados	42,21
4. Transferencias y subvenciones	71.012,98	g. Diferencias positivas de cambio	0,00
a. Transferencias y subvenciones corrientes	60.654,18	h. Ingresos de operaciones de intercambio financiero	0,00
b. Transferencias y subvenciones de capital	10.358,80	5. Transferencias y subvenciones	226.666,37
5. Pérdidas y gastos extraordinarios	330.673,91	a. Transferencias corrientes	159.721,39
		b. Subvenciones corrientes	0,00
		c. Transferencias de capital	66.944,98
		d. Subvenciones de capital	0,00
		6. Ganancias e ingresos extraordinarios	335.778,85
AHORRO	76.948,29	DESAHORRO	0,00

INDICADORES FINANCIEROS

Endeudamiento	5,18
Carga financiera por habitante	23,09

LIQUIDACIÓN DEL PRESUPUESTO

Presupuesto de Ingresos	Previsión inicial	Modificaciones	Previsión Definitiva	Derechos Reconocidos	Derechos reconocidos netos	Recaudación neta	Derechos Ptes. de cobro
1 Impuestos directos	393.307,00	0,00	393.307,00	396.204,51	393.849,50	331.186,65	62.662,85
2 Impuestos indirectos	18.000,00	0,00	18.000,00	10.531,26	10.531,26	8.192,73	2.338,53
3 Tasas y otros ingresos	99.050,00	7.765,81	106.815,81	123.150,69	122.274,15	97.721,70	24.552,45
4 Transferencias corrientes	278.465,00	55.609,91	334.074,91	331.862,37	325.542,08	325.542,08	0,00
5 Ingresos patrimoniales	225,00	0,00	225,00	88,36	88,36	88,36	0,00
6 Enajenación de inversiones reale	0,00	0,00	0,00	0,00	0,00	0,00	0,00
7 Transferencias de capital	139.507,00	58.939,04	198.446,04	75.619,51	75.619,51	73.741,91	1.877,60
8 Activos financieros	0,00	46.147,93	46.147,93	0,00	0,00	0,00	0,00
9 Pasivos financieros	0,00	0,00	0,00	0,00	0,00	0,00	0,00
10 Total Ingresos	928.554,00	168.462,69	1.097.016,69	937.456,70	927.904,86	836.473,43	91.431,43

Presupuesto de Gastos	Crédito Inicial	Modificaciones	Crédito Definitivo	Obligaciones Reconocidas	Pagos Líquidos	Remanentes Crédito	Obligac. Ptes. de pago
1. Gastos de personal	178.822,00	55.609,91	234.431,91	217.046,71	213.327,84	17.385,20	3.718,87
2. Gastos en bienes corrientes y servicios	392.700,00	19.000,00	411.700,00	363.199,60	322.623,96	48.500,40	40.575,64
3. Gastos financieros	3.510,00	189,47	3.699,47	3.378,47	3.378,47	321,00	0,00
4. Transferencias corrientes	85.898,00	0,00	85.898,00	75.503,20	74.193,20	10.394,80	1.310,00
6. Inversiones reales	210.320,00	93.852,78	304.172,78	115.926,96	115.850,96	188.245,82	76,00
7. Transferencias de capital	21.000,00	0,00	21.000,00	13.980,00	0,00	7.020,00	13.980,00
8. Activos financieros	0,00	0,00	0,00	0,00	0,00	0,00	0,00
9. Pasivos financieros	36.304,00	-189,47	36.114,53	35.983,31	35.983,31	131,22	0,00
Total Gastos	928.554,00	168.462,69	1.097.016,69	825.018,25	765.357,74	271.998,44	59.660,51

RESULTADO PRESUPUESTARIO

1. Derechos reconocidos netos	927.904,86
2. Obligaciones reconocidas netas	825.018,25
3. Resultado presupuestario del ejercicio	102.886,61
4. Desviaciones positivas de financiac.	16.680,48
5. Desviaciones negativas de financ.	13.243,87
6. Gastos financ. remanente de tesorería	15.025,55
Resultado Presup. Ajust. (3-4+5+6)	114.475,55

ESTADO DE REMANENTE DE TESORERÍA

1. Fondos líquidos.	342.793,52
2. Derechos pendientes de cobro ...	153.625,99
Del presupuesto corriente	91.431,43
De Presupuestos cerrados de operaciones no presupuestarias cobros realizados ptes. de aplic. definitiva.	53.576,51
cobros realizados ptes. de aplic. definitiva.	12.088,73
cobros realizados ptes. de aplic. definitiva.	3.470,68
3. Obligaciones pendientes de Pago ...	73.132,19
Del presupuesto corriente	59.660,51
De presupuestos cerrados	0,00
De operaciones no presupuestarias	13.471,68
Pagos realizados ptes. de aplic. definitiva	0,00
I. Remanentes de tesorería total (1 + 2 - 3)	423.287,32
II. Saldos de dudoso cobro	24.499,90
III. Exceso de financiación afectada.	16.680,48
IV. Remanente de Tesorería para gastos generales (I - II - III)	382.106,94

ESTADO DE TESORERÍA

Existencias iniciales	346.076,79
Pagos	1.117.326,75
Cobros	1.114.043,48
Existencias finales	342.793,52

LIQUIDACIÓN DE EJERCICIOS CERRADOS

Obligaciones pendientes de pago	Modificaciones saldo inicial y anulaciones	Total Obligaciones	Prescripciones	Pagos realizados	Obligac. Ptes. pago a 31 de diciembre
Obligac. Ptes. de pago a 1 de enero					
143.984,56	0,00	143.984,56	0,00	143.984,56	0,00
Derechos pendientes de cobro	Modificaciones saldo inicial	Total Derechos anulados	Total derechos cancelados	Recaudación	Pendientes. de cobro a 31 de diciembre
Pendientes de cobro a 1 de enero					
163.959,37	0,00	0,00	6.201,42	104.181,44	53.576,51

INDICADORES PRESUPUESTARIOS

Índice de modificaciones presupuestarias (%)	18,14	Indicador de transferencias recibidas (%)	43,23
Grado de ejecución de ingresos (%)	84,58	Autonomía Fiscal (%)	44,05
Grado de ejecución de gastos (%)	75,21	Gastos por habitante (€/hab.)	487,60
Grado de realización de los cobros (%)	90,15	Esfuerzo inversor (%)	15,75
Grado de realización de los pagos (%)	92,77	Ahorro neto (%)	18,44
Ingresos por habitante (€/hab.)	548,41		
Ingresos tributarios por habitante (€/hab.)	311,26		

BALANCE DE SITUACIÓN			
ACTIVO		PASIVO	
A) Inmovilizado	5.398.539,89	A) Fondos propios	5.558.859,34
I. Inversiones destinadas al uso general	1.886.070,64	I. Patrimonio	1.990.583,03
II. Inmovilizaciones inmateriales	0,00	II. Reservas	0,00
III. Inmovilizaciones materiales	3.512.469,25	III. Resultados de ejercicios anteriores	3.373.098,22
IV. Inversiones gestionadas	0,00	IV. Resultados del ejercicio	195.178,09
V. Patrimonio público del suelo	0,00	B) Provisiones para riesgos y gastos	0,00
VI. Inversiones financieras permanentes	0,00	C) Acreedores a largo plazo	238.467,97
VII. Deudores no presupuestarios a largo plazo	0,00	I. Emisiones de obligaciones y otros valores negociables	0,00
B) Gastos distribuir en varios ejercicios	0,00	II. Otras deudas a largo plazo	0,00
C) Gasto circulante	475.390,29	III. Desembolsos ptes. sobre acciones no exigidos	0,00
I. Existencias	0,00	D) Acreedores a corto plazo	76.602,87
II. Deudores	132.596,77	I. Emisiones de obligaciones y otros valores negociables	0,00
III. Inversiones financieras temporales	0,00	II. Otras deudas a corto plazo	0,00
IV. Tesorería	342.793,52	III. Acreedores	76.602,87
V. Ajustes por periodificación	0,00	IV. Ajustes por periodificación	0,00
Total Activo (A + B + C)	5.873.930,18	Total Pasivo (A + B + C + D)	5.873.930,18

CUENTA DE RESULTADOS ECONÓMICO-PATRIMONIAL			
DEBE		HABER	
A) Gastos	692.175,40	B) Ingresos	887.353,49
1. Reduc. de existenc. product. term. y en	0,00	1. Ventas y prestaciones de servicios	0,00
2. Aprovisionamientos	0,00	2. Aumento de existencias de product. terminados y en fabr.	0,00
3. Gastos func. servic. y prestac. sociales	597.569,63	3. Ingresos de gestión ordinaria	511.785,34
a. Gastos de personal	217.046,71	a. Ingresos tributarios	511.785,34
b. Prestaciones sociales	0,00	b. Ingresos urbanísticos	0,00
c. Dotaciones para amortización del inmovilizado	0,00	4. Otros ingresos de gestión ordinaria	17.048,87
d. Variación de provisiones de tráfico	13.944,85	a. Reintegros	0,00
e. Otros gastos de gestión	363.199,60	b. Trabajos realizados por la entidad	0,00
f. Gastos financieros y asimilables	3.378,47	c. Otros ingresos de gestión	17.020,76
g. Variaciones en provisiones de inversiones financiera	0,00	d. Ingresos de participaciones en capital	0,00
h. Diferencias negativas de cambio	0,00	e. Ingresos en otros valores negociables	0,00
i. Gastos de operaciones de intercambio financiero	0,00	f. Otros intereses e ingresos asimilados	28,11
4. Transferencias y subvenciones	89.483,20	g. Diferencias positivas de cambio	0,00
a. Transferencias y subvenciones corrientes	75.503,20	h. Ingresos de operaciones de intercambio financiero	0,00
b. Transferencias y subvenciones de capital	13.980,00	5. Transferencias y subvenciones	357.786,59
5. Pérdidas y gastos extraordinarios	5.122,57	a. Transferencias corrientes	282.167,08
		b. Subvenciones corrientes	0,00
		c. Transferencias de capital	75.619,51
		d. Subvenciones de capital	0,00
		6. Ganancias e ingresos extraordinarios	732,69
AHORRO	195.178,09	DESAHORRO	0,00

INDICADORES FINANCIEROS	
Endeudamiento	4,62
Carga financiera por habitante	23,26

LIQUIDACIÓN DEL PRESUPUESTO

Presupuesto de Ingresos	Previsión inicial	Modificaciones	Previsión Definitiva	Derechos Reconocidos	Derechos reconocidos netos	Recaudación neta	Derechos Ptes. de cobro
1 Impuestos directos	54.150,00	0,00	54.150,00	60.968,32	60.450,12	50.656,98	9.793,14
2 Impuestos indirectos	400,00	0,00	400,00	744,95	716,95	716,95	0,00
3 Tasas y otros ingresos	5.450,00	0,00	5.450,00	2.099,53	2.099,53	2.099,53	0,00
4 Transferencias corrientes	67.733,00	10.661,58	78.394,58	73.006,67	73.006,67	66.566,67	6.440,00
5 Ingresos patrimoniales	1.200,00	0,00	1.200,00	1.285,93	1.285,93	1.285,93	0,00
6 Enajenación de inversiones reale	0,00	0,00	0,00	0,00	0,00	0,00	0,00
7 Transferencias de capital	50.935,00	111.680,00	162.615,00	162.615,00	162.615,00	90.200,00	72.415,00
8 Activos financieros	0,00	27.920,00	27.920,00	0,00	0,00	0,00	0,00
9 Pasivos financieros	0,00	0,00	0,00	0,00	0,00	0,00	0,00
10 Total Ingresos	179.868,00	150.261,58	330.129,58	300.720,40	300.174,20	211.526,06	88.648,14

Presupuesto de Gastos	Crédito Inicial	Modificaciones	Crédito Definitivo	Obligaciones Reconocidas	Pagos Líquidos	Remanentes Crédito	Obligac. Ptes. de pago
1. Gastos de personal	55.103,00	10.661,58	65.764,58	60.399,37	60.399,37	5.365,21	0,00
2. Gastos en bienes corrientes y servicios	51.400,00	0,00	51.400,00	45.973,12	42.178,30	5.426,88	3.794,82
3. Gastos financieros	100,00	0,00	100,00	51,46	51,46	48,54	0,00
4. Transferencias corrientes	500,00	0,00	500,00	243,22	243,22	256,78	0,00
6. Inversiones reales	72.765,00	139.600,00	212.365,00	166.765,00	166.765,00	45.600,00	0,00
7. Transferencias de capital	0,00	0,00	0,00	0,00	0,00	0,00	0,00
8. Activos financieros	0,00	0,00	0,00	0,00	0,00	0,00	0,00
9. Pasivos financieros	0,00	0,00	0,00	0,00	0,00	0,00	0,00
Total Gastos	179.868,00	150.261,58	330.129,58	273.432,17	269.637,35	56.697,41	3.794,82

RESULTADO PRESUPUESTARIO

1. Derechos reconocidos netos	300.174,20
2. Obligaciones reconocidas netas	273.432,17
3. Resultado presupuestario del ejercicio	26.742,03
4. Desviaciones positivas de financiac.	36.480,00
5. Desviaciones negativas de financ.	25,05
6. Gastos financ. remanente de tesorería	9.120,00
Resultado Presup. Ajust. (3-4+5+6)	-592,92

ESTADO DE REMANENTE DE TESORERÍA

1. Fondos líquidos.	47.169,50
2. Derechos pendientes de cobro ...	89.242,14
Del presupuesto corriente	88.648,14
De Presupuestos cerrados	490,19
de operaciones no presupuestarias	103,81
cobros realizados ptes. de aplic. definitiva.	0,00
3. Obligaciones pendientes de Pago ...	10.061,76
Del presupuesto corriente	3.794,82
De presupuestos cerrados	3.501,80
De operaciones no presupuestarias	2.765,14
Pagos realizados ptes. de aplic. definitiva	0,00
I. Remanentes de tesorería total (1 + 2 - 3)	126.349,88
II. Saldos de dudoso cobro	0,00
III. Exceso de financiación afectada.	36.480,00
IV. Remanente de Tesorería para gastos generales (I - II - III)	89.869,88

ESTADO DE TESORERÍA

Existencias iniciales	101.137,07
Pagos	270.955,24
Cobros	216.987,67
Existencias finales	47.169,50

LIQUIDACIÓN DE EJERCICIOS CERRADOS

Obligaciones pendientes de pago	Obligac. Ptes. de pago a 1 de enero	Modificaciones saldo inicial y anulaciones	Total Obligaciones	Prescripciones	Pagos realizados	Obligac. Ptes. pago a 31 de diciembre
	3.501,80	0,00	3.501,80	0,00	0,00	3.501,80
Derechos pendientes de cobro	Pendientes de cobro a 1 de enero	Modificaciones saldo inicial	Total Derechos anulados	Total derechos cancelados	Recaudación	Pendientes. de cobro a 31 de diciembre
	4.710,46	0,00	0,00	0,00	4.220,27	490,19

INDICADORES PRESUPUESTARIOS

Índice de modificaciones presupuestarias (%)	83,54	Indicador de transferencias recibidas (%)	78,49
Grado de ejecución de ingresos (%)	90,93	Autonomía Fiscal (%)	20,38
Grado de ejecución de gastos (%)	82,83	Gastos por habitante (€/hab.)	1.139,30
Grado de realización de los cobros (%)	70,47	Esfuerzo inversor (%)	60,99
Grado de realización de los pagos (%)	98,61	Ahorro neto (%)	22,46
Ingresos por habitante (€/hab.)	1.250,73		
Ingresos tributarios por habitante (€/hab.)	263,61		

BALANCE DE SITUACIÓN			
ACTIVO		PASIVO	
A) Inmovilizado	1.293.055,56	A) Fondos propios	1.419.405,44
I. Inversiones destinadas al uso general	707.498,56	I. Patrimonio	844.625,86
II. Inmovilizaciones inmateriales	0,00	II. Reservas	0,00
III. Inmovilizaciones materiales	585.557,00	III. Resultados de ejercicios anteriores	388.326,45
IV. Inversiones gestionadas	0,00	IV. Resultados del ejercicio	186.453,13
V. Patrimonio público del suelo	0,00	B) Provisiones para riesgos y gastos	0,00
VI. Inversiones financieras permanentes	0,00	C) Acreedores a largo plazo	1.385,72
VII. Deudores no presupuestarios a largo plazo	0,00	I. Emisiones de obligaciones y otros valores negociables	0,00
B) Gastos distribuir en varios ejercicios	0,00	II. Otras deudas a largo plazo	0,00
C) Gasto circulante	136.411,64	III. Desembolsos ptes. sobre acciones no exigidos	0,00
I. Existencias	0,00	D) Acreedores a corto plazo	8.676,04
II. Deudores	89.242,14	I. Emisiones de obligaciones y otros valores negociables	0,00
III. Inversiones financieras temporales	0,00	II. Otras deudas a corto plazo	0,00
IV. Tesorería	47.169,50	III. Acreedores	8.676,04
V. Ajustes por periodificación	0,00	IV. Ajustes por periodificación	0,00
Total Activo (A + B + C)	1.429.467,20	Total Pasivo (A + B + C + D)	1.429.467,20

CUENTA DE RESULTADOS ECONÓMICO-PATRIMONIAL			
D E B E		H A B E R	
A) Gastos	113.747,04	B) Ingresos	300.200,17
1. Reduc. de existenc. product. term. y en	0,00	1. Ventas y prestaciones de servicios	0,00
2. Aprovisionamientos	0,00	2. Aumento de existencias de product. terminados y en fabr.	0,00
3. Gastos func. servic. y prestac. sociales	113.233,13	3. Ingresos de gestión ordinaria	62.523,41
a. Gastos de personal	60.399,37	a. Ingresos tributarios	62.523,41
b. Prestaciones sociales	0,00	b. Ingresos urbanísticos	0,00
c. Dotaciones para amortización del inmovilizado	6.809,18	4. Otros ingresos de gestión ordinaria	2.029,12
d. Variación de provisiones de tráfico	0,00	a. Reintegros	0,00
e. Otros gastos de gestión	45.973,12	b. Trabajos realizados por la entidad	0,00
f. Gastos financieros y asimilables	51,46	c. Otros ingresos de gestión	2.029,12
g. Variaciones en provisiones de inversiones financiera	0,00	d. Ingresos de participaciones en capital	0,00
h. Diferencias negativas de cambio	0,00	e. Ingresos en otros valores negociables	0,00
i. Gastos de operaciones de intercambio financiero	0,00	f. Otros intereses e ingresos asimilados	0,00
4. Transferencias y subvenciones	243,22	g. Diferencias positivas de cambio	0,00
a. Transferencias y subvenciones corrientes	243,22	h. Ingresos de operaciones de intercambio financiero	0,00
b. Transferencias y subvenciones de capital	0,00	5. Transferencias y subvenciones	235.621,67
5. Pérdidas y gastos extraordinarios	270,69	a. Transferencias corrientes	73.006,67
		b. Subvenciones corrientes	0,00
		c. Transferencias de capital	162.615,00
		d. Subvenciones de capital	0,00
		6. Ganancias e ingresos extraordinarios	25,97
AHORRO	186.453,13	DESAHORRO	0,00

INDICADORES FINANCIEROS	
Endeudamiento	0,04
Carga financiera por habitante	0,21

LIQUIDACIÓN DEL PRESUPUESTO

Presupuesto de Ingresos	Previsión inicial	Modificaciones	Previsión Definitiva	Derechos Reconocidos	Derechos reconocidos netos	Recaudación neta	Derechos Ptes. de cobro
1 Impuestos directos	89.150,00	0,00	89.150,00	107.408,93	107.408,93	107.408,93	0,00
2 Impuestos indirectos	26.250,00	0,00	26.250,00	3.716,13	3.716,13	3.716,13	0,00
3 Tasas y otros ingresos	41.313,35	0,00	41.313,35	38.747,32	38.747,32	38.747,32	0,00
4 Transferencias corrientes	263.268,59	10.661,58	273.930,17	225.184,05	225.184,05	225.184,05	0,00
5 Ingresos patrimoniales	4.000,00	0,00	4.000,00	2.312,64	2.312,64	2.312,64	0,00
6 Enajenación de inversiones reale	0,00	0,00	0,00	0,00	0,00	0,00	0,00
7 Transferencias de capital	54.890,06	0,00	54.890,06	20.170,06	20.170,06	20.170,06	0,00
8 Activos financieros	0,00	0,00	0,00	0,00	0,00	0,00	0,00
9 Pasivos financieros	29.000,00	0,00	29.000,00	0,00	0,00	0,00	0,00
10 Total Ingresos	507.872,00	10.661,58	518.533,58	397.539,13	397.539,13	397.539,13	0,00

Presupuesto de Gastos	Crédito Inicial	Modificaciones	Crédito Definitivo	Obligaciones Reconocidas	Pagos Líquidos	Remanentes Crédito	Obligac. Ptes. de pago
1. Gastos de personal	198.360,00	10.661,58	209.021,58	186.791,06	186.791,06	22.230,52	0,00
2. Gastos en bienes corrientes y servicios	181.600,00	0,00	181.600,00	159.293,50	159.293,50	22.306,50	0,00
3. Gastos financieros	10.612,00	0,00	10.612,00	6.367,37	6.367,37	4.244,63	0,00
4. Transferencias corrientes	11.800,00	0,00	11.800,00	8.265,13	8.265,13	3.534,87	0,00
6. Inversiones reales	80.500,00	0,00	80.500,00	25.515,47	16.339,79	54.984,53	9.175,68
7. Transferencias de capital	10.800,00	0,00	10.800,00	9.204,00	9.204,00	1.596,00	0,00
8. Activos financieros	0,00	0,00	0,00	0,00	0,00	0,00	0,00
9. Pasivos financieros	14.200,00	0,00	14.200,00	12.933,72	12.933,72	1.266,28	0,00
Total Gastos	507.872,00	10.661,58	518.533,58	408.370,25	399.194,57	110.163,33	9.175,68

RESULTADO PRESUPUESTARIO

1. Derechos reconocidos netos	397.539,13
2. Obligaciones reconocidas netas	408.370,25
3. Resultado presupuestario del ejercicio	-10.831,12
4. Desviaciones positivas de financiac.	0,00
5. Desviaciones negativas de financ.	0,00
6. Gastos financ. remanente de tesorería	0,00
Resultado Presup. Ajust. (3-4+5+6)	-10.831,12

ESTADO DE REMANENTE DE TESORERÍA

1. Fondos líquidos.	39.455,57
2. Derechos pendientes de cobro ...	169.730,09
Del presupuesto corriente	0,00
De Presupuestos cerrados	169.479,68
de operaciones no presupuestarias	250,41
cobros realizados ptes. de aplic. definitiva.	0,00
3. Obligaciones pendientes de Pago ...	157.946,46
Del presupuesto corriente	9.175,68
De presupuestos cerrados	117.509,45
De operaciones no presupuestarias	31.261,33
Pagos realizados ptes. de aplic. definitiva	0,00
I. Remanentes de tesorería total (1 + 2 - 3)	51.239,20
II. Saldos de dudoso cobro	0,00
III. Exceso de financiación afectada.	0,00
IV. Remanente de Tesorería para gastos generales (I - II - III)	51.239,20

ESTADO DE TESORERÍA

Existencias iniciales	54.401,12
Pagos	548.683,50
Cobros	533.737,95
Existencias finales	39.455,57

LIQUIDACIÓN DE EJERCICIOS CERRADOS

Obligaciones pendientes de pago	Obligac. Ptes. de pago a 1 de enero	Modificaciones saldo inicial y anulaciones	Total Obligaciones	Prescripciones	Pagos realizados	Obligac. Ptes. pago a 31 de diciembre
	162.713,45	0,00	162.713,45	0,00	45.204,00	117.509,45
Derechos pendientes de cobro	Pendientes de cobro a 1 de enero	Modificaciones saldo inicial	Total Derechos anulados	Total derechos cancelados	Recaudación	Pendientes. de cobro a 31 de diciembre
	202.619,68	0,00	0,00	0,00	33.140,00	169.479,68

INDICADORES PRESUPUESTARIOS

Índice de modificaciones presupuestarias (%)	2,10	Indicador de transferencias recibidas (%)	61,72
Grado de ejecución de ingresos (%)	76,67	Autonomía Fiscal (%)	27,95
Grado de ejecución de gastos (%)	78,75	Gastos por habitante (€/hab.)	371,92
Grado de realización de los cobros (%)	100,00	Esfuerzo inversor (%)	8,50
Grado de realización de los pagos (%)	97,75	Ahorro neto (%)	0,99
Ingresos por habitante (€/hab.)	362,06		
Ingresos tributarios por habitante (€/hab.)	136,50		

BALANCE DE SITUACIÓN

ACTIVO		PASIVO	
A) Inmovilizado	3.247.171,83	A) Fondos propios	3.107.638,45
I. Inversiones destinadas al uso general	2.144.400,32	I. Patrimonio	3.080.020,38
II. Inmovilizaciones inmateriales	0,00	II. Reservas	0,00
III. Inmovilizaciones materiales	1.102.771,51	III. Resultados de ejercicios anteriores	0,00
IV. Inversiones gestionadas	0,00	IV. Resultados del ejercicio	27.618,07
V. Patrimonio público del suelo	0,00	B) Provisiones para riesgos y gastos	0,00
VI. Inversiones financieras permanentes	0,00	C) Acreedores a largo plazo	190.772,58
VII. Deudores no presupuestarios a largo plazo	0,00	I. Emisiones de obligaciones y otros valores negociables	0,00
B) Gastos distribuir en varios ejercicios	0,00	II. Otras deudas a largo plazo	0,00
C) Gasto circulante	209.185,66	III. Desembolsos ptes. sobre acciones no exigidos	0,00
I. Existencias	0,00	D) Acreedores a corto plazo	157.946,46
II. Deudores	169.730,09	I. Emisiones de obligaciones y otros valores negociables	0,00
III. Inversiones financieras temporales	0,00	II. Otras deudas a corto plazo	0,00
IV. Tesorería	39.455,57	III. Acreedores	157.946,46
V. Ajustes por periodificación	0,00	IV. Ajustes por periodificación	0,00
Total Activo (A + B + C)	3.456.357,49	Total Pasivo (A + B + C + D)	3.456.357,49

CUENTA DE RESULTADOS ECONÓMICO-PATRIMONIAL

DEBE		HABER	
A) Gastos	369.921,06	B) Ingresos	397.539,13
1. Reduc. de existenc. product. term. y en	0,00	1. Ventas y prestaciones de servicios	0,00
2. Aprovisionamientos	0,00	2. Aumento de existencias de product. terminados y en fabr.	0,00
3. Gastos func. servic. y prestac. sociales	352.451,93	3. Ingresos de gestión ordinaria	147.152,84
a. Gastos de personal	186.791,06	a. Ingresos tributarios	147.152,84
b. Prestaciones sociales	0,00	b. Ingresos urbanísticos	0,00
c. Dotaciones para amortización del inmovilizado	0,00	4. Otros ingresos de gestión ordinaria	5.032,18
d. Variación de provisiones de tráfico	0,00	a. Reintegros	0,00
e. Otros gastos de gestión	159.293,50	b. Trabajos realizados por la entidad	0,00
f. Gastos financieros y asimilables	6.367,37	c. Otros ingresos de gestión	4.749,74
g. Variaciones en provisiones de inversiones financiera	0,00	d. Ingresos de participaciones en capital	0,00
h. Diferencias negativas de cambio	0,00	e. Ingresos en otros valores negociables	0,00
i. Gastos de operaciones de intercambio financiero	0,00	f. Otros intereses e ingresos asimilados	282,44
4. Transferencias y subvenciones	17.469,13	g. Diferencias positivas de cambio	0,00
a. Transferencias y subvenciones corrientes	8.265,13	h. Ingresos de operaciones de intercambio financiero	0,00
b. Transferencias y subvenciones de capital	9.204,00	5. Transferencias y subvenciones	245.354,11
5. Pérdidas y gastos extraordinarios	0,00	a. Transferencias corrientes	225.184,05
		b. Subvenciones corrientes	0,00
		c. Transferencias de capital	20.170,06
		d. Subvenciones de capital	0,00
		6. Ganancias e ingresos extraordinarios	0,00
AHORRO	27.618,07	DESAHORRO	0,00

INDICADORES FINANCIEROS

Endeudamiento	5,11
Carga financiera por habitante	17,58

LIQUIDACIÓN DEL PRESUPUESTO

Presupuesto de Ingresos	Previsión inicial	Modificaciones	Previsión Definitiva	Derechos Reconocidos	Derechos reconocidos netos	Recaudación neta	Derechos Ptes. de cobro
1 Impuestos directos	407.000,00	0,00	407.000,00	451.646,93	451.405,80	396.487,46	54.918,34
2 Impuestos indirectos	27.764,39	0,00	27.764,39	30.099,74	30.099,74	30.099,74	0,00
3 Tasas y otros ingresos	109.000,00	0,00	109.000,00	100.415,68	98.550,14	96.232,07	2.318,07
4 Transferencias corrientes	408.222,93	88.027,28	496.250,21	457.134,74	451.688,23	451.688,23	0,00
5 Ingresos patrimoniales	500,00	0,00	500,00	695,11	695,11	695,11	0,00
6 Enajenación de inversiones reale	0,00	0,00	0,00	0,00	0,00	0,00	0,00
7 Transferencias de capital	192.918,14	17.560,00	210.478,14	205.411,70	205.411,70	110.800,00	94.611,70
8 Activos financieros	0,00	484.498,84	484.498,84	0,00	0,00	0,00	0,00
9 Pasivos financieros	0,00	0,00	0,00	0,00	0,00	0,00	0,00
10 Total Ingresos	1.145.405,46	590.086,12	1.735.491,58	1.245.403,90	1.237.850,72	1.086.002,61	151.848,11

Presupuesto de Gastos	Crédito Inicial	Modificaciones	Crédito Definitivo	Obligaciones Reconocidas	Pagos Líquidos	Remanentes Crédito	Obligac. Ptes. de pago
1. Gastos de personal	294.839,96	81.192,08	376.032,04	301.916,57	256.843,29	74.115,47	45.073,28
2. Gastos en bienes corrientes y servicios	470.970,00	107.624,59	578.594,59	567.758,11	451.607,48	10.836,48	116.150,63
3. Gastos financieros	3.000,00	0,00	3.000,00	2.617,59	2.617,59	382,41	0,00
4. Transferencias corrientes	23.000,00	-6.500,00	16.500,00	15.544,64	15.544,64	955,36	0,00
6. Inversiones reales	301.595,50	387.369,45	688.964,95	560.285,85	470.942,14	128.679,10	89.343,71
7. Transferencias de capital	20.000,00	20.400,00	40.400,00	36.000,00	4.400,00	4.400,00	31.600,00
8. Activos financieros	0,00	0,00	0,00	0,00	0,00	0,00	0,00
9. Pasivos financieros	32.000,00	0,00	32.000,00	31.630,60	31.630,60	369,40	0,00
Total Gastos	1.145.405,46	590.086,12	1.735.491,58	1.515.753,36	1.233.585,74	219.738,22	282.167,62

RESULTADO PRESUPUESTARIO

1. Derechos reconocidos netos	1.237.850,72
2. Obligaciones reconocidas netas	1.515.753,36
3. Resultado presupuestario del ejercicio	-277.902,64
4. Desviaciones positivas de financiac.	46.121,70
5. Desviaciones negativas de financ.	130.214,72
6. Gastos financ. remanente de tesorería	0,00
Resultado Presup. Ajust. (3-4+5+6)	-193.809,62

ESTADO DE REMANENTE DE TESORERÍA

1. Fondos líquidos.	219.686,08
2. Derechos pendientes de cobro ...	354.743,12
Del presupuesto corriente	151.848,11
De Presupuestos cerrados	202.713,79
de operaciones no presupuestarias	181,22
cobros realizados ptes. de aplic. definitiva.	0,00
3. Obligaciones pendientes de Pago ...	351.465,87
Del presupuesto corriente	282.167,62
De presupuestos cerrados	54.008,42
De operaciones no presupuestarias	15.289,83
Pagos realizados ptes. de aplic. definitiva	0,00
I. Remanentes de tesorería total (1 + 2 - 3)	222.963,33
II. Saldos de dudoso cobro	65.457,03
III. Exceso de financiación afectada.	84.988,57
IV. Remanente de Tesorería para gastos generales (I - II - III)	72.517,73

ESTADO DE TESORERÍA

Existencias iniciales	533.144,06
Pagos	1.695.169,08
Cobros	1.381.711,10
Existencias finales	219.686,08

LIQUIDACIÓN DE EJERCICIOS CERRADOS

Obligaciones pendientes de pago	Modificaciones saldo inicial y anulaciones	Total Obligaciones	Prescripciones	Pagos realizados	Obligac. Ptes. pago a 31 de diciembre
Obligac. Ptes. de pago a 1 de enero					
521.649,01	-8.061,36	513.587,65	0,00	459.579,23	54.008,42
Derechos pendientes de cobro	Modificaciones saldo inicial	Total Derechos anulados	Total derechos cancelados	Recaudación	Pendientes. de cobro a 31 de diciembre
Pendientes de cobro a 1 de enero					
556.752,59	-62.460,65	0,00	0,00	291.578,15	202.713,79

INDICADORES PRESUPUESTARIOS

Índice de modificaciones presupuestarias (%)	51,52	Indicador de transferencias recibidas (%)	53,08
Grado de ejecución de ingresos (%)	71,33	Autonomía Fiscal (%)	40,30
Grado de ejecución de gastos (%)	87,34	Gastos por habitante (€/hab.)	750,74
Grado de realización de los cobros (%)	87,73	Esfuerzo inversor (%)	39,34
Grado de realización de los pagos (%)	81,38	Ahorro neto (%)	10,94
Ingresos por habitante (€/hab.)	613,10		
Ingresos tributarios por habitante (€/hab.)	287,30		

BALANCE DE SITUACIÓN			
ACTIVO		PASIVO	
A) Inmovilizado	6.782.158,73	A) Fondos propios	6.850.087,46
I. Inversiones destinadas al uso general	4.908.657,33	I. Patrimonio	2.148.785,11
II. Inmovilizaciones inmateriales	0,00	II. Reservas	0,00
III. Inmovilizaciones materiales	1.722.421,40	III. Resultados de ejercicios anteriores	4.441.687,83
IV. Inversiones gestionadas	0,00	IV. Resultados del ejercicio	259.614,52
V. Patrimonio público del suelo	151.080,00	B) Provisiones para riesgos y gastos	0,00
VI. Inversiones financieras permanentes	0,00	C) Acreedores a largo plazo	89.577,61
VII. Deudores no presupuestarios a largo plazo	0,00	I. Emisiones de obligaciones y otros valores negociables	0,00
B) Gastos distribuir en varios ejercicios	0,00	II. Otras deudas a largo plazo	0,00
C) Gasto circulante	508.972,17	III. Desembolsos ptes. sobre acciones no exigidos	0,00
I. Existencias	0,00	D) Acreedores a corto plazo	351.465,83
II. Deudores	289.286,09	I. Emisiones de obligaciones y otros valores negociables	0,00
III. Inversiones financieras temporales	0,00	II. Otras deudas a corto plazo	0,00
IV. Tesorería	219.686,08	III. Acreedores	351.465,87
V. Ajustes por periodificación	0,00	IV. Ajustes por periodificación	0,00
Total Activo (A + B + C)	7.291.130,90	Total Pasivo (A + B + C + D)	7.291.130,90

CUENTA DE RESULTADOS ECONÓMICO-PATRIMONIAL			
DEBE		HABER	
A) Gastos	990.457,50	B) Ingresos	1.250.072,02
1. Reduc. de existenc. product. term. y en	0,00	1. Ventas y prestaciones de servicios	0,00
2. Aprovisionamientos	0,00	2. Aumento de existencias de product. terminados y en fabr.	0,00
3. Gastos func. servic. y prestac. sociales	872.292,27	3. Ingresos de gestión ordinaria	572.812,68
a. Gastos de personal	301.916,57	a. Ingresos tributarios	572.812,68
b. Prestaciones sociales	0,00	b. Ingresos urbanísticos	0,00
c. Dotaciones para amortización del inmovilizado	0,00	4. Otros ingresos de gestión ordinaria	7.938,11
d. Variación de provisiones de tráfico	0,00	a. Reintegros	0,00
e. Otros gastos de gestión	567.758,11	b. Trabajos realizados por la entidad	0,00
f. Gastos financieros y asimilables	2.617,59	c. Otros ingresos de gestión	7.243,00
g. Variaciones en provisiones de inversiones financiera	0,00	d. Ingresos de participaciones en capital	0,00
h. Diferencias negativas de cambio	0,00	e. Ingresos en otros valores negociables	0,00
i. Gastos de operaciones de intercambio financiero	0,00	f. Otros intereses e ingresos asimilados	695,11
4. Transferencias y subvenciones	51.544,64	g. Diferencias positivas de cambio	0,00
a. Transferencias y subvenciones corrientes	15.544,64	h. Ingresos de operaciones de intercambio financiero	0,00
b. Transferencias y subvenciones de capital	36.000,00	5. Transferencias y subvenciones	657.099,93
5. Pérdidas y gastos extraordinarios	66.620,59	a. Transferencias corrientes	451.688,23
		b. Subvenciones corrientes	0,00
		c. Transferencias de capital	205.411,70
		d. Subvenciones de capital	0,00
		6. Ganancias e ingresos extraordinarios	12.221,30
AHORRO	259.614,52	DESAHORRO	0,00

INDICADORES FINANCIEROS	
Endeudamiento	3,32
Carga financiera por habitante	16,96

LIQUIDACIÓN DEL PRESUPUESTO

Presupuesto de Ingresos	Previsión inicial	Modificaciones	Previsión Definitiva	Derechos Reconocidos	Derechos reconocidos netos	Recaudación neta	Derechos Ptes. de cobro
1 Impuestos directos	93.000,10	0,00	93.000,10	90.869,01	89.197,38	67.076,05	22.121,33
2 Impuestos indirectos	6.000,00	0,00	6.000,00	4.964,20	4.964,20	4.964,20	0,00
3 Tasas y otros ingresos	41.100,10	0,00	41.100,10	41.789,01	39.375,06	32.769,33	6.605,73
4 Transferencias corrientes	112.249,80	0,00	112.249,80	112.605,22	112.605,22	112.605,22	0,00
5 Ingresos patrimoniales	2.850,00	0,00	2.850,00	2.668,47	2.668,47	2.668,47	0,00
6 Enajenación de inversiones reale	0,00	0,00	0,00	0,00	0,00	0,00	0,00
7 Transferencias de capital	49.600,00	0,00	49.600,00	24.000,00	24.000,00	0,00	24.000,00
8 Activos financieros	0,00	1.896,18	1.896,18	0,00	0,00	0,00	0,00
9 Pasivos financieros	0,00	0,00	0,00	0,00	0,00	0,00	0,00
10 Total Ingresos	304.800,00	1.896,18	306.696,18	276.895,91	272.810,33	220.083,27	52.727,06

Presupuesto de Gastos	Crédito Inicial	Modificaciones	Crédito Definitivo	Obligaciones Reconocidas	Pagos Líquidos	Remanentes Crédito	Obligac. Ptes. de pago
1. Gastos de personal	100.600,00	0,00	100.600,00	89.112,69	87.665,53	11.487,31	1.447,16
2. Gastos en bienes corrientes y servicios	110.777,78	0,00	110.777,78	98.877,86	87.523,85	11.899,92	11.354,01
3. Gastos financieros	600,00	0,00	600,00	531,80	531,80	68,20	0,00
4. Transferencias corrientes	10.300,00	0,00	10.300,00	1.875,51	1.517,84	8.424,49	357,67
6. Inversiones reales	67.922,22	1.896,18	69.818,40	62.913,93	37.359,25	6.904,47	25.554,68
7. Transferencias de capital	14.600,00	0,00	14.600,00	12.119,00	2.000,00	2.481,00	10.119,00
8. Activos financieros	0,00	0,00	0,00	0,00	0,00	0,00	0,00
9. Pasivos financieros	0,00	0,00	0,00	0,00	0,00	0,00	0,00
Total Gastos	304.800,00	1.896,18	306.696,18	265.430,79	216.598,27	41.265,39	48.832,52

RESULTADO PRESUPUESTARIO

1. Derechos reconocidos netos	272.810,33
2. Obligaciones reconocidas netas	265.430,79
3. Resultado presupuestario del ejercicio	7.379,54
4. Desviaciones positivas de financiac.	0,00
5. Desviaciones negativas de financ.	0,00
6. Gastos financ. remanente de tesorería	1.896,18
Resultado Presup. Ajust. (3-4+5+6)	9.275,72

ESTADO DE REMANENTE DE TESORERÍA

1. Fondos líquidos.	13.947,18
2. Derechos pendientes de cobro ...	71.216,89
Del presupuesto corriente	52.727,06
De Presupuestos cerrados de operaciones no presupuestarias cobros realizados ptes. de aplic. definitiva.	18.300,85
cobros realizados ptes. de aplic. definitiva.	188,98
cobros realizados ptes. de aplic. definitiva.	0,00
3. Obligaciones pendientes de Pago ...	63.151,71
Del presupuesto corriente	48.832,52
De presupuestos cerrados de operaciones no presupuestarias Pagos realizados ptes. de aplic. definitiva	2.208,17
Pagos realizados ptes. de aplic. definitiva	12.111,02
Pagos realizados ptes. de aplic. definitiva	0,00
I. Remanentes de tesorería total (1 + 2 - 3)	22.012,36
II. Saldos de dudoso cobro	10.339,54
III. Exceso de financiación afectada.	0,00
IV. Remanente de Tesorería para gastos generales (I - II - III)	11.672,82

ESTADO DE TESORERÍA

Existencias iniciales	47.824,08
Pagos	404.162,20
Cobros	370.285,30
Existencias finales	13.947,18

LIQUIDACIÓN DE EJERCICIOS CERRADOS

Obligaciones pendientes de pago	Obligaciones pendientes de pago	Obligaciones pendientes de pago	Obligaciones pendientes de pago	Obligaciones pendientes de pago	Obligaciones pendientes de pago
Obligac. Ptes. de pago a 1 de enero	Modificaciones saldo inicial y anulaciones	Total Obligaciones	Prescripciones	Pagos realizados	Obligac. Ptes. pago a 31 de diciembre
111.057,94	0,00	111.057,94	0,00	108.849,77	2.208,17
Derechos pendientes de cobro	Derechos pendientes de cobro	Derechos pendientes de cobro	Derechos pendientes de cobro	Derechos pendientes de cobro	Derechos pendientes de cobro
Pendientes de cobro a 1 de enero	Modificaciones saldo inicial	Total Derechos anulados	Total derechos cancelados	Recaudación	Pendientes. de cobro a 31 de diciembre
92.898,67	0,00	0,00	0,00	74.597,82	18.300,85

INDICADORES PRESUPUESTARIOS

Índice de modificaciones presupuestarias (%)	0,62	Indicador de transferencias recibidas (%)	50,07
Grado de ejecución de ingresos (%)	88,95	Autonomía Fiscal (%)	34,52
Grado de ejecución de gastos (%)	86,55	Gastos por habitante (€/hab.)	546,15
Grado de realización de los cobros (%)	80,67	Esfuerzo inversor (%)	28,27
Grado de realización de los pagos (%)	81,60	Ahorro neto (%)	23,48
Ingresos por habitante (€/hab.)	561,34		
Ingresos tributarios por habitante (€/hab.)	274,77		

BALANCE DE SITUACIÓN			
ACTIVO		PASIVO	
A) Inmovilizado	1.274.826,69	A) Fondos propios	1.286.486,51
I. Inversiones destinadas al uso general	642.189,90	I. Patrimonio	517.978,62
II. Inmovilizaciones inmateriales	27.208,66	II. Reservas	0,00
III. Inmovilizaciones materiales	605.428,13	III. Resultados de ejercicios anteriores	700.531,32
IV. Inversiones gestionadas	0,00	IV. Resultados del ejercicio	67.976,57
V. Patrimonio público del suelo	0,00	B) Provisiones para riesgos y gastos	0,00
VI. Inversiones financieras permanentes	0,00	C) Acreedores a largo plazo	1.388,00
VII. Deudores no presupuestarios a largo plazo	0,00	I. Emisiones de obligaciones y otros valores negociables	0,00
B) Gastos distribuir en varios ejercicios	0,00	II. Otras deudas a largo plazo	0,00
C) Gasto circulante	74.824,53	III. Desembolsos ptes. sobre acciones no exigidos	0,00
I. Existencias	0,00	D) Acreedores a corto plazo	61.776,71
II. Deudores	60.877,35	I. Emisiones de obligaciones y otros valores negociables	0,00
III. Inversiones financieras temporales	0,00	II. Otras deudas a corto plazo	0,00
IV. Tesorería	13.947,18	III. Acreedores	61.776,71
V. Ajustes por periodificación	0,00	IV. Ajustes por periodificación	0,00
Total Activo (A + B + C)	1.349.651,22	Total Pasivo (A + B + C + D)	1.349.651,22

CUENTA DE RESULTADOS ECONÓMICO-PATRIMONIAL			
DEBE		HABER	
A) Gastos	207.781,95	B) Ingresos	275.758,52
1. Reduc. de existenc. product. term. y en	0,00	1. Ventas y prestaciones de servicios	0,00
2. Aprovisionamientos	0,00	2. Aumento de existencias de product. terminados y en fabr.	0,00
3. Gastos func. servic. y prestac. sociales	191.893,84	3. Ingresos de gestión ordinaria	133.001,63
a. Gastos de personal	93.186,69	a. Ingresos tributarios	133.001,63
b. Prestaciones sociales	0,00	b. Ingresos urbanísticos	0,00
c. Dotaciones para amortización del inmovilizado	0,00	4. Otros ingresos de gestión ordinaria	6.151,67
d. Variación de provisiones de tráfico	2.303,90	a. Reintegros	0,00
e. Otros gastos de gestión	96.403,25	b. Trabajos realizados por la entidad	0,00
f. Gastos financieros y asimilables	0,00	c. Otros ingresos de gestión	4.367,54
g. Variaciones en provisiones de inversiones financiera	0,00	d. Ingresos de participaciones en capital	0,00
h. Diferencias negativas de cambio	0,00	e. Ingresos en otros valores negociables	0,00
i. Gastos de operaciones de intercambio financiero	0,00	f. Otros intereses e ingresos asimilados	1.784,13
4. Transferencias y subvenciones	12.926,92	g. Diferencias positivas de cambio	0,00
a. Transferencias y subvenciones corrientes	807,92	h. Ingresos de operaciones de intercambio financiero	0,00
b. Transferencias y subvenciones de capital	12.119,00	5. Transferencias y subvenciones	136.605,22
5. Pérdidas y gastos extraordinarios	2.961,19	a. Transferencias corrientes	112.605,22
		b. Subvenciones corrientes	0,00
		c. Transferencias de capital	24.000,00
		d. Subvenciones de capital	0,00
		6. Ganancias e ingresos extraordinarios	0,00
AHORRO	67.976,57	DESAHORRO	0,00

INDICADORES FINANCIEROS	
Endeudamiento	0,21
Carga financiera por habitante	1,09

LIQUIDACIÓN DEL PRESUPUESTO

Presupuesto de Ingresos	Previsión inicial	Modificaciones	Previsión Definitiva	Derechos Reconocidos	Derechos reconocidos netos	Recaudación neta	Derechos Ptes. de cobro
1 Impuestos directos	97.500,00	0,00	97.500,00	102.287,45	102.192,09	82.757,47	19.434,62
2 Impuestos indirectos	10.000,00	0,00	10.000,00	10.998,08	10.998,08	9.997,14	1.000,94
3 Tasas y otros ingresos	72.900,00	0,00	72.900,00	73.984,69	73.285,42	50.185,98	23.099,44
4 Transferencias corrientes	143.214,56	0,00	143.214,56	128.910,84	128.904,28	116.837,72	12.066,56
5 Ingresos patrimoniales	10.374,44	0,00	10.374,44	9.762,23	9.762,23	4.069,98	5.692,25
6 Enajenación de inversiones reale	100,00	0,00	100,00	0,00	0,00	0,00	0,00
7 Transferencias de capital	106.756,00	0,00	106.756,00	14.204,26	14.204,26	5.000,00	9.204,26
8 Activos financieros	0,00	23.730,00	23.730,00	0,00	0,00	0,00	0,00
9 Pasivos financieros	0,00	0,00	0,00	0,00	0,00	0,00	0,00
10 Total Ingresos	440.845,00	23.730,00	464.575,00	340.147,55	339.346,36	268.848,29	70.498,07

Presupuesto de Gastos	Crédito Inicial	Modificaciones	Crédito Definitivo	Obligaciones Reconocidas	Pagos Líquidos	Remanentes Crédito	Obligac. Ptes. de pago
1. Gastos de personal	103.167,00	0,00	103.167,00	94.730,56	93.261,67	8.436,44	1.468,89
2. Gastos en bienes corrientes y servicios	170.250,19	22.480,00	192.730,19	170.427,26	154.181,09	22.302,93	16.246,17
3. Gastos financieros	3.550,00	0,00	3.550,00	3.365,11	3.365,11	184,89	0,00
4. Transferencias corrientes	16.927,00	1.250,00	18.177,00	16.877,87	10.179,87	1.299,13	6.698,00
6. Inversiones reales	127.100,00	0,00	127.100,00	23.761,08	14.792,76	103.338,92	8.968,32
7. Transferencias de capital	3.000,00	0,00	3.000,00	1.838,73	1.718,73	1.161,27	120,00
8. Activos financieros	0,00	0,00	0,00	0,00	0,00	0,00	0,00
9. Pasivos financieros	16.850,81	0,00	16.850,81	16.804,65	16.804,65	46,16	0,00
Total Gastos	440.845,00	23.730,00	464.575,00	327.805,26	294.303,88	136.769,74	33.501,38

RESULTADO PRESUPUESTARIO

1. Derechos reconocidos netos	339.346,36
2. Obligaciones reconocidas netas	327.805,26
3. Resultado presupuestario del ejercicio	11.541,10
4. Desviaciones positivas de financiac.	0,00
5. Desviaciones negativas de financ.	0,00
6. Gastos financ. remanente de tesorería	23.730,00
Resultado Presup. Ajust. (3-4+5+6)	35.271,10

ESTADO DE REMANENTE DE TESORERÍA

1. Fondos líquidos.	64.128,94
2. Derechos pendientes de cobro ...	95.946,02
Del presupuesto corriente	70.498,07
De Presupuestos cerrados de operaciones no presupuestarias cobros realizados ptes. de aplic. definitiva.	25.440,11
cobros realizados ptes. de aplic. definitiva.	7,84
cobros realizados ptes. de aplic. definitiva.	0,00
3. Obligaciones pendientes de Pago ...	39.052,88
Del presupuesto corriente	33.501,38
De presupuestos cerrados de operaciones no presupuestarias Pagos realizados ptes. de aplic. definitiva	0,00
Pagos realizados ptes. de aplic. definitiva	5.551,50
Pagos realizados ptes. de aplic. definitiva	0,00
I. Remanentes de tesorería total (1 + 2 - 3)	121.022,08
II. Saldos de dudoso cobro	3.556,79
III. Exceso de financiación afectada.	0,00
IV. Remanente de Tesorería para gastos generales (I - II - III)	117.465,29

ESTADO DE TESORERÍA

Existencias iniciales	109.232,21
Pagos	608.634,24
Cobros	563.530,97
Existencias finales	64.128,94

LIQUIDACIÓN DE EJERCICIOS CERRADOS

Obligaciones pendientes de pago	Obligac. Ptes. de pago a 1 de enero	Modificaciones saldo inicial y anulaciones	Total Obligaciones	Prescripciones	Pagos realizados	Obligac. Ptes. pago a 31 de diciembre
	67.400,87	-5.301,58	62.099,29	0,00	62.099,29	0,00
Derechos pendientes de cobro	Pendientes de cobro a 1 de enero	Modificaciones saldo inicial	Total Derechos anulados	Total derechos cancelados	Recaudación	Pendientes. de cobro a 31 de diciembre
	76.322,80	0,00	8.578,49	0,00	42.304,20	25.440,11

INDICADORES PRESUPUESTARIOS

Índice de modificaciones presupuestarias (%)	5,38	Indicador de transferencias recibidas (%)	42,17
Grado de ejecución de ingresos (%)	73,04	Autonomía Fiscal (%)	33,36
Grado de ejecución de gastos (%)	70,56	Gastos por habitante (€/hab.)	604,81
Grado de realización de los cobros (%)	79,23	Esfuerzo inversor (%)	7,81
Grado de realización de los pagos (%)	89,78	Ahorro neto (%)	7,05
Ingresos por habitante (€/hab.)	626,10		
Ingresos tributarios por habitante (€/hab.)	344,05		

BALANCE DE SITUACIÓN

ACTIVO		PASIVO	
A) Inmovilizado	3.311.103,18	A) Fondos propios	3.280.833,91
I. Inversiones destinadas al uso general	1.601.871,99	I. Patrimonio	918.117,09
II. Inmovilizaciones inmateriales	0,00	II. Reservas	0,00
III. Inmovilizaciones materiales	1.709.231,19	III. Resultados de ejercicios anteriores	2.312.600,37
IV. Inversiones gestionadas	0,00	IV. Resultados del ejercicio	50.116,45
V. Patrimonio público del suelo	0,00	B) Provisiones para riesgos y gastos	0,00
VI. Inversiones financieras permanentes	0,00	C) Acreedores a largo plazo	132.467,22
VII. Deudores no presupuestarios a largo plazo	0,00	I. Emisiones de obligaciones y otros valores negociables	0,00
B) Gastos distribuir en varios ejercicios	0,00	II. Otras deudas a largo plazo	0,00
C) Gasto circulante	156.518,17	III. Desembolsos ptes. sobre acciones no exigidos	0,00
I. Existencias	0,00	D) Acreedores a corto plazo	54.320,22
II. Deudores	92.389,23	I. Emisiones de obligaciones y otros valores negociables	0,00
III. Inversiones financieras temporales	0,00	II. Otras deudas a corto plazo	0,00
IV. Tesorería	64.128,94	III. Acreedores	37.515,57
V. Ajustes por periodificación	0,00	IV. Ajustes por periodificación	0,00
Total Activo (A + B + C)	3.467.621,35	Total Pasivo (A + B + C + D)	3.467.621,35

CUENTA DE RESULTADOS ECONÓMICO-PATRIMONIAL

DEBE		HABER	
A) Gastos	294.531,49	B) Ingresos	344.647,94
1. Reduc. de existenc. product. term. y en	0,00	1. Ventas y prestaciones de servicios	0,00
2. Aprovisionamientos	0,00	2. Aumento de existencias de product. terminados y en fabr.	0,00
3. Gastos func. servic. y prestac. sociales	267.236,40	3. Ingresos de gestión ordinaria	184.321,92
a. Gastos de personal	94.730,56	a. Ingresos tributarios	184.321,92
b. Prestaciones sociales	0,00	b. Ingresos urbanísticos	0,00
c. Dotaciones para amortización del inmovilizado	1.339,41	4. Otros ingresos de gestión ordinaria	11.915,90
d. Variación de provisiones de tráfico	-2.625,94	a. Reintegros	0,00
e. Otros gastos de gestión	170.427,26	b. Trabajos realizados por la entidad	0,00
f. Gastos financieros y asimilables	3.365,11	c. Otros ingresos de gestión	11.879,00
g. Variaciones en provisiones de inversiones financiera	0,00	d. Ingresos de participaciones en capital	0,00
h. Diferencias negativas de cambio	0,00	e. Ingresos en otros valores negociables	0,00
i. Gastos de operaciones de intercambio financiero	0,00	f. Otros intereses e ingresos asimilados	36,90
4. Transferencias y subvenciones	18.716,60	g. Diferencias positivas de cambio	0,00
a. Transferencias y subvenciones corrientes	18.211,20	h. Ingresos de operaciones de intercambio financiero	0,00
b. Transferencias y subvenciones de capital	505,40	5. Transferencias y subvenciones	143.108,54
5. Pérdidas y gastos extraordinarios	8.578,49	a. Transferencias corrientes	138.108,54
		b. Subvenciones corrientes	0,00
		c. Transferencias de capital	5.000,00
		d. Subvenciones de capital	0,00
		6. Ganancias e ingresos extraordinarios	5.301,58
AHORRO	50.116,45	DESAHORRO	0,00

INDICADORES FINANCIEROS

Endeudamiento	6,20
Carga financiera por habitante	37,21

LIQUIDACIÓN DEL PRESUPUESTO

Presupuesto de Ingresos	Previsión inicial	Modificaciones	Previsión Definitiva	Derechos Reconocidos	Derechos reconocidos netos	Recaudación neta	Derechos Ptes. de cobro
1 Impuestos directos	6.990,66	0,00	6.990,66	7.282,23	7.138,23	7.138,23	0,00
2 Impuestos indirectos	150,25	0,00	150,25	0,00	0,00	0,00	0,00
3 Tasas y otros ingresos	27.560,42	0,00	27.560,42	2.611,37	2.611,37	2.611,37	0,00
4 Transferencias corrientes	74.240,48	0,00	74.240,48	57.272,76	57.272,76	33.272,76	24.000,00
5 Ingresos patrimoniales	2.030,05	0,00	2.030,05	1.857,71	1.857,71	1.857,71	0,00
6 Enajenación de inversiones reale	0,00	0,00	0,00	0,00	0,00	0,00	0,00
7 Transferencias de capital	0,00	0,00	0,00	0,00	0,00	0,00	0,00
8 Activos financieros	0,00	0,00	0,00	0,00	0,00	0,00	0,00
9 Pasivos financieros	6.010,12	0,00	6.010,12	0,00	0,00	0,00	0,00
10 Total Ingresos	116.981,98	0,00	116.981,98	69.024,07	68.880,07	44.880,07	24.000,00

Presupuesto de Gastos	Crédito Inicial	Modificaciones	Crédito Definitivo	Obligaciones Reconocidas	Pagos Líquidos	Remanentes Crédito	Obligac. Ptes. de pago
1. Gastos de personal	10.154,92	0,00	10.154,92	9.656,93	9.656,93	497,99	0,00
2. Gastos en bienes corrientes y servicios	27.555,05	0,00	27.555,05	11.399,95	11.399,95	16.155,10	0,00
3. Gastos financieros	0,00	0,00	0,00	0,00	0,00	0,00	0,00
4. Transferencias corrientes	0,00	0,00	0,00	0,00	0,00	0,00	0,00
6. Inversiones reales	17.090,06	0,00	17.090,06	0,00	0,00	17.090,06	0,00
7. Transferencias de capital	62.181,95	0,00	62.181,95	48.000,00	24.000,00	14.181,95	24.000,00
8. Activos financieros	0,00	0,00	0,00	0,00	0,00	0,00	0,00
9. Pasivos financieros	0,00	0,00	0,00	0,00	0,00	0,00	0,00
Total Gastos	116.981,98	0,00	116.981,98	69.056,88	45.056,88	47.925,10	24.000,00

RESULTADO PRESUPUESTARIO

1. Derechos reconocidos netos	68.880,07
2. Obligaciones reconocidas netas	69.056,88
3. Resultado presupuestario del ejercicio	-176,81
4. Desviaciones positivas de financiac.	0,00
5. Desviaciones negativas de financ.	0,00
6. Gastos financ. remanente de tesorería	0,00
Resultado Presup. Ajust. (3-4+5+6)	-176,81

ESTADO DE REMANENTE DE TESORERÍA

1. Fondos líquidos.	7.989,85
2. Derechos pendientes de cobro ...	24.000,00
Del presupuesto corriente	24.000,00
De Presupuestos cerrados de operaciones no presupuestarias cobros realizados ptes. de aplic. definitiva.	0,00
3. Obligaciones pendientes de Pago ...	24.460,76
Del presupuesto corriente	24.000,00
De presupuestos cerrados de operaciones no presupuestarias Pagos realizados ptes. de aplic. definitiva	460,76
I. Remanentes de tesorería total (1 + 2 - 3)	7.529,09
II. Saldos de dudoso cobro	0,00
III. Exceso de financiación afectada.	0,00
IV. Remanente de Tesorería para gastos generales (I - II - III)	7.529,09

ESTADO DE TESORERÍA

Existencias iniciales	38.164,16
Pagos	101.198,38
Cobros	71.024,07
Existencias finales	7.989,85

LIQUIDACIÓN DE EJERCICIOS CERRADOS

Obligaciones pendientes de pago	Modificaciones saldo inicial y anulaciones	Total Obligaciones	Prescripciones	Pagos realizados	Obligac. Ptes. pago a 31 de diciembre
Obligac. Ptes. de pago a 1 de enero					
39.999,99	0,01	40.000,00	0,00	40.000,00	0,00
Derechos pendientes de cobro	Modificaciones saldo inicial	Total Derechos anulados	Total derechos cancelados	Recaudación	Pendientes. de cobro a 31 de diciembre
Pendientes de cobro a 1 de enero					
10.000,00	0,00	0,00	0,00	10.000,00	0,00

INDICADORES PRESUPUESTARIOS

Índice de modificaciones presupuestarias (%)	0,00	Indicador de transferencias recibidas (%)	83,15
Grado de ejecución de ingresos (%)	58,88	Autonomía Fiscal (%)	10,36
Grado de ejecución de gastos (%)	59,03	Gastos por habitante (€/hab.)	1.278,83
Grado de realización de los cobros (%)	65,16	Esfuerzo inversor (%)	69,51
Grado de realización de los pagos (%)	65,25	Ahorro neto (%)	69,43
Ingresos por habitante (€/hab.)	1.275,56		
Ingresos tributarios por habitante (€/hab.)	180,55		

BALANCE DE SITUACIÓN

ACTIVO		PASIVO	
A) Inmovilizado	156.485,20	A) Fondos propios	164.014,29
I. Inversiones destinadas al uso general	0,00	I. Patrimonio	74.321,79
II. Inmovilizaciones inmateriales	0,00	II. Reservas	0,00
III. Inmovilizaciones materiales	156.485,20	III. Resultados de ejercicios anteriores	89.869,32
IV. Inversiones gestionadas	0,00	IV. Resultados del ejercicio	-176,82
V. Patrimonio público del suelo	0,00	B) Provisiones para riesgos y gastos	0,00
VI. Inversiones financieras permanentes	0,00	C) Acreedores a largo plazo	0,00
VII. Deudores no presupuestarios a largo plazo	0,00	I. Emisiones de obligaciones y otros valores negociables	0,00
B) Gastos distribuir en varios ejercicios	0,00	II. Otras deudas a largo plazo	0,00
C) Gasto circulante	31.989,85	III. Desembolsos ptes. sobre acciones no exigidos	0,00
I. Existencias	0,00	D) Acreedores a corto plazo	24.460,76
II. Deudores	24.000,00	I. Emisiones de obligaciones y otros valores negociables	0,00
III. Inversiones financieras temporales	0,00	II. Otras deudas a corto plazo	0,00
IV. Tesorería	7.989,85	III. Acreedores	24.460,76
V. Ajustes por periodificación	0,00	IV. Ajustes por periodificación	0,00
Total Activo (A + B + C)	188.475,05	Total Pasivo (A + B + C + D)	188.475,05

CUENTA DE RESULTADOS ECONÓMICO-PATRIMONIAL

DEBE		HABER	
A) Gastos	69.056,89	B) Ingresos	68.880,07
1. Reduc. de existenc. product. term. y en	0,00	1. Ventas y prestaciones de servicios	0,00
2. Aprovisionamientos	0,00	2. Aumento de existencias de product. terminados y en fabr.	0,00
3. Gastos func. servic. y prestac. sociales	21.056,88	3. Ingresos de gestión ordinaria	9.383,76
a. Gastos de personal	10.610,11	a. Ingresos tributarios	9.383,76
b. Prestaciones sociales	0,00	b. Ingresos urbanísticos	0,00
c. Dotaciones para amortización del inmovilizado	0,00	4. Otros ingresos de gestión ordinaria	2.223,55
d. Variación de provisiones de tráfico	0,00	a. Reintegros	0,00
e. Otros gastos de gestión	10.446,77	b. Trabajos realizados por la entidad	0,00
f. Gastos financieros y asimilables	0,00	c. Otros ingresos de gestión	2.223,55
g. Variaciones en provisiones de inversiones financiera	0,00	d. Ingresos de participaciones en capital	0,00
h. Diferencias negativas de cambio	0,00	e. Ingresos en otros valores negociables	0,00
i. Gastos de operaciones de intercambio financiero	0,00	f. Otros intereses e ingresos asimilados	0,00
4. Transferencias y subvenciones	48.000,00	g. Diferencias positivas de cambio	0,00
a. Transferencias y subvenciones corrientes	0,00	h. Ingresos de operaciones de intercambio financiero	0,00
b. Transferencias y subvenciones de capital	48.000,00	5. Transferencias y subvenciones	57.272,76
5. Pérdidas y gastos extraordinarios	0,01	a. Transferencias corrientes	57.272,76
		b. Subvenciones corrientes	0,00
		c. Transferencias de capital	0,00
		d. Subvenciones de capital	0,00
		6. Ganancias e ingresos extraordinarios	0,00
AHORRO	0,00	DESAHORRO	176,82

INDICADORES FINANCIEROS

Endeudamiento	0,00
Carga financiera por habitante	0,00

LIQUIDACIÓN DEL PRESUPUESTO

Presupuesto de Ingresos	Previsión inicial	Modificaciones	Previsión Definitiva	Derechos Reconocidos	Derechos reconocidos netos	Recaudación neta	Derechos Ptes. de cobro
1 Impuestos directos	788.800,00	0,00	788.800,00	745.180,43	744.460,61	670.687,32	73.773,29
2 Impuestos indirectos	74.000,00	0,00	74.000,00	190.120,31	181.655,85	21.110,22	160.545,63
3 Tasas y otros ingresos	741.030,00	0,00	741.030,00	1.144.366,47	984.457,91	702.101,67	282.356,24
4 Transferencias corrientes	1.527.504,65	0,00	1.527.504,65	1.111.178,83	1.074.077,34	1.049.033,08	25.044,26
5 Ingresos patrimoniales	8.800,00	0,00	8.800,00	3.924,59	3.924,59	3.924,59	0,00
6 Enajenación de inversiones reale	212.069,07	0,00	212.069,07	7.198,00	7.198,00	7.198,00	0,00
7 Transferencias de capital	2.117.094,15	8.867,96	2.125.962,11	1.298.651,48	1.235.874,97	48.966,16	1.186.908,81
8 Activos financieros	0,00	0,00	0,00	0,00	0,00	0,00	0,00
9 Pasivos financieros	0,00	0,00	0,00	57.780,93	57.780,93	57.780,93	0,00
10 Total Ingresos	5.469.297,87	8.867,96	5.478.165,83	4.558.401,04	4.289.430,20	2.560.801,97	1.728.628,23

Presupuesto de Gastos	Crédito Inicial	Modificaciones	Crédito Definitivo	Obligaciones Reconocidas	Pagos Líquidos	Remanentes Crédito	Obligac. Ptes. de pago
1. Gastos de personal	1.491.500,00	0,00	1.491.500,00	1.442.001,36	1.441.746,48	49.498,64	254,88
2. Gastos en bienes corrientes y servicios	937.500,00	0,00	937.500,00	909.672,30	743.263,58	27.827,70	166.408,72
3. Gastos financieros	50.500,00	0,00	50.500,00	50.500,00	50.500,00	0,00	0,00
4. Transferencias corrientes	34.000,00	0,00	34.000,00	20.459,23	16.884,65	13.540,77	3.574,58
6. Inversiones reales	2.332.558,78	8.867,96	2.341.426,74	216.391,86	30.316,04	2.125.034,88	186.075,82
7. Transferencias de capital	0,00	0,00	0,00	0,00	0,00	0,00	0,00
8. Activos financieros	0,00	0,00	0,00	0,00	0,00	0,00	0,00
9. Pasivos financieros	212.000,00	0,00	212.000,00	212.000,00	212.000,00	0,00	0,00
Total Gastos	5.058.058,78	8.867,96	5.066.926,74	2.851.024,75	2.494.710,75	2.215.901,99	356.314,00

RESULTADO PRESUPUESTARIO

1. Derechos reconocidos netos	4.289.430,20
2. Obligaciones reconocidas netas	2.851.024,75
3. Resultado presupuestario del ejercicio	1.438.405,45
4. Desviaciones positivas de financiac.	1.028.892,21
5. Desviaciones negativas de financ.	3.755,25
6. Gastos financ. remanente de tesorería	0,00
Resultado Presup. Ajust. (3-4+5+6)	413.268,49

ESTADO DE REMANENTE DE TESORERÍA

1. Fondos líquidos.	94.918,37
2. Derechos pendientes de cobro ...	2.399.742,02
Del presupuesto corriente	1.728.628,23
De Presupuestos cerrados de operaciones no presupuestarias cobros realizados ptes. de aplic. definitiva.	670.182,24
	931,55
	0,00
3. Obligaciones pendientes de Pago ...	1.615.635,00
Del presupuesto corriente	356.314,00
De presupuestos cerrados	708.543,20
De operaciones no presupuestarias Pagos realizados ptes. de aplic. definitiva	573.044,94
	22.267,14
I. Remanentes de tesorería total (1 + 2 - 3)	879.025,39
II. Saldos de dudoso cobro	0,00
III. Exceso de financiación afectada.	1.028.892,21
IV. Remanente de Tesorería para gastos generales (I - II - III)	-149.866,82

ESTADO DE TESORERÍA

Existencias iniciales	108.202,86
Pagos	11.717.247,36
Cobros	11.703.962,87
Existencias finales	94.918,37

LIQUIDACIÓN DE EJERCICIOS CERRADOS

Obligaciones pendientes de pago	Obligac. Ptes. de pago a 1 de enero	Modificaciones saldo inicial y anulaciones	Total Obligaciones	Prescripciones	Pagos realizados	Obligac. Ptes. pago a 31 de diciembre
	6.912.494,48	0,00	6.912.494,48	4.539.279,17	1.664.672,11	708.543,20
Derechos pendientes de cobro	Pendientes de cobro a 1 de enero	Modificaciones saldo inicial	Total Derechos anulados	Total derechos cancelados	Recaudación	Pendientes. de cobro a 31 de diciembre
	6.321.964,75	4.248,32	0,00	4.534.324,88	1.121.705,95	670.182,24

INDICADORES PRESUPUESTARIOS

Índice de modificaciones presupuestarias (%)	0,16	Indicador de transferencias recibidas (%)	53,85
Grado de ejecución de ingresos (%)	78,30	Autonomía Fiscal (%)	29,93
Grado de ejecución de gastos (%)	56,27	Gastos por habitante (€/hab.)	546,38
Grado de realización de los cobros (%)	59,70	Esfuerzo inversor (%)	7,59
Grado de realización de los pagos (%)	87,50	Ahorro neto (%)	11,84
Ingresos por habitante (€/hab.)	822,04		
Ingresos tributarios por habitante (€/hab.)	366,15		

BALANCE DE SITUACIÓN

ACTIVO		PASIVO	
A) Inmovilizado	18.329.127,44	A) Fondos propios	17.846.648,18
I. Inversiones destinadas al uso general	12.868.311,60	I. Patrimonio	16.010.357,82
II. Inmovilizaciones inmateriales	0,00	II. Reservas	0,00
III. Inmovilizaciones materiales	5.460.815,84	III. Resultados de ejercicios anteriores	0,00
IV. Inversiones gestionadas	0,00	IV. Resultados del ejercicio	1.836.290,36
V. Patrimonio público del suelo	0,00	B) Provisiones para riesgos y gastos	2.693,00
VI. Inversiones financieras permanentes	0,00	C) Acreedores a largo plazo	1.356.185,49
VII. Deudores no presupuestarios a largo plazo	0,00	I. Emisiones de obligaciones y otros valores negociables	0,00
B) Gastos distribuir en varios ejercicios	0,00	II. Otras deudas a largo plazo	1.356.185,49
C) Gasto circulante	2.516.927,53	III. Desembolsos ptes. sobre acciones no exigidos	0,00
I. Existencias	0,00	D) Acreedores a corto plazo	1.640.528,30
II. Deudores	2.422.009,16	I. Emisiones de obligaciones y otros valores negociables	0,00
III. Inversiones financieras temporales	0,00	II. Otras deudas a corto plazo	507.497,70
IV. Tesorería	94.918,37	III. Acreedores	1.133.030,60
V. Ajustes por periodificación	0,00	IV. Ajustes por periodificación	0,00
Total Activo (A + B + C)	20.846.054,97	Total Pasivo (A + B + C + D)	20.846.054,97

CUENTA DE RESULTADOS ECONÓMICO-PATRIMONIAL

DEBE		HABER	
A) Gastos	6.970.704,76	B) Ingresos	8.806.995,12
1. Reduc. de existenc. product. term. y en	0,00	1. Ventas y prestaciones de servicios	234.502,45
2. Aprovisionamientos	0,00	2. Aumento de existencias de product. terminados y en fabr.	0,00
3. Gastos func. servic. y prestac. sociales	2.402.173,66	3. Ingresos de gestión ordinaria	1.374.443,22
a. Gastos de personal	1.442.001,36	a. Ingresos tributarios	1.374.443,22
b. Prestaciones sociales	0,00	b. Ingresos urbanísticos	0,00
c. Dotaciones para amortización del inmovilizado	0,00	4. Otros ingresos de gestión ordinaria	316.704,12
d. Variación de provisiones de tráfico	0,00	a. Reintegros	0,00
e. Otros gastos de gestión	909.672,30	b. Trabajos realizados por la entidad	0,00
f. Gastos financieros y asimilables	50.500,00	c. Otros ingresos de gestión	310.697,29
g. Variaciones en provisiones de inversiones financiera	0,00	d. Ingresos de participaciones en capital	0,00
h. Diferencias negativas de cambio	0,00	e. Ingresos en otros valores negociables	0,00
i. Gastos de operaciones de intercambio financiero	0,00	f. Otros intereses e ingresos asimilados	6.006,83
4. Transferencias y subvenciones	20.459,23	g. Diferencias positivas de cambio	0,00
a. Transferencias y subvenciones corrientes	20.459,23	h. Ingresos de operaciones de intercambio financiero	0,00
b. Transferencias y subvenciones de capital	0,00	5. Transferencias y subvenciones	2.337.817,84
5. Pérdidas y gastos extraordinarios	4.548.071,87	a. Transferencias corrientes	1.109.410,09
		b. Subvenciones corrientes	-7.467,22
		c. Transferencias de capital	590.780,00
		d. Subvenciones de capital	645.094,97
		6. Ganancias e ingresos extraordinarios	4.543.527,49
AHORRO	1.836.290,36	DESAHORRO	0,00

INDICADORES FINANCIEROS

Endeudamiento	8,78
Carga financiera por habitante	50,31

LIQUIDACIÓN DEL PRESUPUESTO

Presupuesto de Ingresos	Previsión inicial	Modificaciones	Previsión Definitiva	Derechos Reconocidos	Derechos reconocidos netos	Recaudación neta	Derechos Ptes. de cobro
1 Impuestos directos	149.000,00	0,00	149.000,00	173.382,63	173.382,63	122.556,63	50.826,00
2 Impuestos indirectos	13.600,00	0,00	13.600,00	16.686,55	16.686,55	16.686,55	0,00
3 Tasas y otros ingresos	74.546,89	0,00	74.546,89	98.625,64	98.625,64	72.100,25	26.525,39
4 Transferencias corrientes	328.737,08	0,00	328.737,08	240.484,12	240.484,12	228.912,28	11.571,84
5 Ingresos patrimoniales	4.500,00	0,00	4.500,00	5.705,63	5.705,63	5.705,63	0,00
6 Enajenación de inversiones reale	0,00	0,00	0,00	0,00	0,00	0,00	0,00
7 Transferencias de capital	990.664,68	404.945,53	1.395.610,21	681.068,53	681.068,53	427.604,98	253.463,55
8 Activos financieros	0,00	297.830,94	297.830,94	0,00	0,00	0,00	0,00
9 Pasivos financieros	0,00	0,00	0,00	0,00	0,00	0,00	0,00
10 Total Ingresos	1.561.048,65	702.776,47	2.263.825,12	1.215.953,10	1.215.953,10	873.566,32	342.386,78

Presupuesto de Gastos	Crédito Inicial	Modificaciones	Crédito Definitivo	Obligaciones Reconocidas	Pagos Líquidos	Remanentes Crédito	Obligac. Ptes. de pago
1. Gastos de personal	282.557,24	21.500,00	304.057,24	200.920,22	198.236,93	103.137,02	2.683,29
2. Gastos en bienes corrientes y servicios	134.771,84	159.500,00	294.271,84	267.874,66	237.676,14	26.397,18	30.198,52
3. Gastos financieros	700,00	0,00	700,00	503,55	503,55	196,45	0,00
4. Transferencias corrientes	72.000,00	20.000,00	92.000,00	84.176,60	77.347,02	7.823,40	6.829,58
6. Inversiones reales	1.029.019,57	517.776,47	1.546.796,04	772.405,54	554.578,25	774.390,50	217.827,29
7. Transferencias de capital	16.000,00	-16.000,00	0,00	0,00	0,00	0,00	0,00
8. Activos financieros	0,00	0,00	0,00	0,00	0,00	0,00	0,00
9. Pasivos financieros	26.000,00	0,00	26.000,00	25.413,46	25.413,46	586,54	0,00
Total Gastos	1.561.048,65	702.776,47	2.263.825,12	1.351.294,03	1.093.755,35	912.531,09	257.538,68

RESULTADO PRESUPUESTARIO		
1. Derechos reconocidos netos		1.215.953,10
2. Obligaciones reconocidas netas		1.351.294,03
3. Resultado presupuestario del ejercicio		-135.340,93
4. Desviaciones positivas de financiac.		0,00
5. Desviaciones negativas de financ.		0,00
6. Gastos financ. remanente de tesorería		218.100,00
Resultado Presup. Ajust. (3-4+5+6)		82.759,07

ESTADO DE REMANENTE DE TESORERÍA	
1. Fondos líquidos.	79.572,27
2. Derechos pendientes de cobro ...	373.930,49
Del presupuesto corriente	342.386,78
De Presupuestos cerrados de operaciones no presupuestarias cobros realizados ptes. de aplic. definitiva.	31.543,71
3. Obligaciones pendientes de Pago ...	271.604,62
Del presupuesto corriente	257.538,68
De presupuestos cerrados de operaciones no presupuestarias Pagos realizados ptes. de aplic. definitiva	14.065,94
I. Remanentes de tesorería total (1 + 2 - 3)	181.898,14
II. Saldos de dudoso cobro	0,00
III. Exceso de financiación afectada.	17.914,89
IV. Remanente de Tesorería para gastos generales (I - II - III)	163.983,25

ESTADO DE TESORERÍA	
Existencias iniciales	175.243,48
Pagos	1.564.907,28
Cobros	1.469.236,07
Existencias finales	79.572,27

LIQUIDACIÓN DE EJERCICIOS CERRADOS					
Obligaciones pendientes de pago					
Obligac. Ptes. de pago a 1 de enero	Modificaciones saldo inicial y anulaciones	Total Obligaciones	Prescripciones	Pagos realizados	Obligac. Ptes. pago a 31 de diciembre
221.687,13	0,00	221.687,13	0,00	221.687,13	0,00
Derechos pendientes de cobro					
Pendientes de cobro a 1 de enero	Modificaciones saldo inicial	Total Derechos anulados	Total derechos cancelados	Recaudación	Pendientes. de cobro a 31 de diciembre
373.707,57	-4.078,94	0,00	0,00	338.084,92	31.543,71

INDICADORES PRESUPUESTARIOS			
Índice de modificaciones presupuestarias (%)	45,02	Indicador de transferencias recibidas (%)	75,79
Grado de ejecución de ingresos (%)	53,71	Autonomía Fiscal (%)	16,03
Grado de ejecución de gastos (%)	59,69	Gastos por habitante (€/hab.)	1.096,83
Grado de realización de los cobros (%)	71,84	Esfuerzo inversor (%)	57,16
Grado de realización de los pagos (%)	80,94	Ahorro neto (%)	-8,23
Ingresos por habitante (€/hab.)	986,97		
Ingresos tributarios por habitante (€/hab.)	234,33		

BALANCE DE SITUACIÓN			
ACTIVO		PASIVO	
A) Inmovilizado	6.408.436,57	A) Fondos propios	6.516.157,31
I. Inversiones destinadas al uso general	4.953.500,46	I. Patrimonio	4.860.913,81
II. Inmovilizaciones inmateriales	0,00	II. Reservas	0,00
III. Inmovilizaciones materiales	1.420.077,81	III. Resultados de ejercicios anteriores	996.844,37
IV. Inversiones gestionadas	0,00	IV. Resultados del ejercicio	658.399,13
V. Patrimonio público del suelo	34.858,30	B) Provisiones para riesgos y gastos	0,00
VI. Inversiones financieras permanentes	0,00	C) Acreedores a largo plazo	74.177,40
VII. Deudores no presupuestarios a largo plazo	0,00	I. Emisiones de obligaciones y otros valores negociables	0,00
B) Gastos distribuir en varios ejercicios	0,00	II. Otras deudas a largo plazo	0,00
C) Gasto circulante	453.502,76	III. Desembolsos ptes. sobre acciones no exigidos	0,00
I. Existencias	0,00	D) Acreedores a corto plazo	271.604,62
II. Deudores	373.930,49	I. Emisiones de obligaciones y otros valores negociables	0,00
III. Inversiones financieras temporales	0,00	II. Otras deudas a corto plazo	0,00
IV. Tesorería	79.572,27	III. Acreedores	271.604,62
V. Ajustes por periodificación	0,00	IV. Ajustes por periodificación	0,00
Total Activo (A + B + C)	6.861.939,33	Total Pasivo (A + B + C + D)	6.861.939,33

CUENTA DE RESULTADOS ECONÓMICO-PATRIMONIAL			
DEBE		HABER	
A) Gastos	557.553,97	B) Ingresos	1.215.953,10
1. Reduc. de existenc. product. term. y en	0,00	1. Ventas y prestaciones de servicios	0,00
2. Aprovisionamientos	0,00	2. Aumento de existencias de product. terminados y en fabr.	0,00
3. Gastos func. servic. y prestac. sociales	469.298,43	3. Ingresos de gestión ordinaria	280.035,73
a. Gastos de personal	200.920,22	a. Ingresos tributarios	280.035,73
b. Prestaciones sociales	0,00	b. Ingresos urbanísticos	0,00
c. Dotaciones para amortización del inmovilizado	0,00	4. Otros ingresos de gestión ordinaria	14.364,72
d. Variación de provisiones de tráfico	0,00	a. Reintegros	0,00
e. Otros gastos de gestión	267.874,66	b. Trabajos realizados por la entidad	0,00
f. Gastos financieros y asimilables	503,55	c. Otros ingresos de gestión	11.817,65
g. Variaciones en provisiones de inversiones financiera	0,00	d. Ingresos de participaciones en capital	0,00
h. Diferencias negativas de cambio	0,00	e. Ingresos en otros valores negociables	0,00
i. Gastos de operaciones de intercambio financiero	0,00	f. Otros intereses e ingresos asimilados	2.547,07
4. Transferencias y subvenciones	84.176,60	g. Diferencias positivas de cambio	0,00
a. Transferencias y subvenciones corrientes	84.176,60	h. Ingresos de operaciones de intercambio financiero	0,00
b. Transferencias y subvenciones de capital	0,00	5. Transferencias y subvenciones	921.552,65
5. Pérdidas y gastos extraordinarios	4.078,94	a. Transferencias corrientes	240.484,12
		b. Subvenciones corrientes	0,00
		c. Transferencias de capital	681.068,53
		d. Subvenciones de capital	0,00
AHORRO	658.399,13	6. Ganancias e ingresos extraordinarios	0,00
		DESAHORRO	0,00

INDICADORES FINANCIEROS	
Endeudamiento	4,85
Carga financiera por habitante	21,04

LIQUIDACIÓN DEL PRESUPUESTO

Presupuesto de Ingresos	Previsión inicial	Modificaciones	Previsión Definitiva	Derechos Reconocidos	Derechos reconocidos netos	Recaudación neta	Derechos Ptes. de cobro
1 Impuestos directos	95.000,00	0,00	95.000,00	93.270,82	93.234,85	71.876,08	21.358,77
2 Impuestos indirectos	5.000,00	0,00	5.000,00	3.660,65	3.660,65	3.660,65	0,00
3 Tasas y otros ingresos	62.000,00	0,00	62.000,00	56.120,65	55.755,87	50.597,13	5.158,74
4 Transferencias corrientes	100.000,00	0,00	100.000,00	94.289,19	94.289,19	94.289,19	0,00
5 Ingresos patrimoniales	52.000,00	0,00	52.000,00	60.693,24	60.693,24	49.679,88	11.013,36
6 Enajenación de inversiones reales	0,00	0,00	0,00	0,00	0,00	0,00	0,00
7 Transferencias de capital	105.000,00	0,00	105.000,00	62.485,16	62.485,16	37.663,73	24.821,43
8 Activos financieros	0,00	0,00	0,00	0,00	0,00	0,00	0,00
9 Pasivos financieros	100.000,00	0,00	100.000,00	100.000,00	100.000,00	100.000,00	0,00
10 Total Ingresos	519.000,00	0,00	519.000,00	470.519,71	470.118,96	407.766,66	62.352,30

Presupuesto de Gastos	Crédito Inicial	Modificaciones	Crédito Definitivo	Obligaciones Reconocidas	Pagos Líquidos	Remanentes Crédito	Obligac. Ptes. de pago
1. Gastos de personal	185.000,00	0,00	185.000,00	149.452,71	149.452,71	35.547,29	0,00
2. Gastos en bienes corrientes y servicios	219.000,00	0,00	219.000,00	208.235,43	173.152,09	10.764,57	35.083,34
3. Gastos financieros	6.000,00	0,00	6.000,00	4.481,87	4.481,87	1.518,13	0,00
4. Transferencias corrientes	1.000,00	0,00	1.000,00	1.000,00	1.000,00	0,00	0,00
6. Inversiones reales	91.000,00	0,00	91.000,00	42.001,45	27.861,45	48.998,55	14.140,00
7. Transferencias de capital	0,00	0,00	0,00	0,00	0,00	0,00	0,00
8. Activos financieros	0,00	0,00	0,00	0,00	0,00	0,00	0,00
9. Pasivos financieros	17.000,00	0,00	17.000,00	16.407,99	16.407,99	592,01	0,00
Total Gastos	519.000,00	0,00	519.000,00	421.579,45	372.356,11	97.420,55	49.223,34

RESULTADO PRESUPUESTARIO

1. Derechos reconocidos netos	470.118,96
2. Obligaciones reconocidas netas	421.579,45
3. Resultado presupuestario del ejercicio	48.539,51
4. Desviaciones positivas de financiac.	0,00
5. Desviaciones negativas de financ.	0,00
6. Gastos financ. remanente de tesorería	0,00
Resultado Presup. Ajust. (3-4+5+6)	48.539,51

ESTADO DE REMANENTE DE TESORERÍA

1. Fondos líquidos.	8.525,80
2. Derechos pendientes de cobro ...	261.998,72
Del presupuesto corriente	62.352,30
De Presupuestos cerrados de operaciones no presupuestarias cobros realizados ptes. de aplic. definitiva.	171.079,96
cobros realizados ptes. de aplic. definitiva.	28.566,46
cobros realizados ptes. de aplic. definitiva.	0,00
3. Obligaciones pendientes de Pago ...	75.299,30
Del presupuesto corriente	49.223,34
De presupuestos cerrados de operaciones no presupuestarias Pagos realizados ptes. de aplic. definitiva	20.000,00
Pagos realizados ptes. de aplic. definitiva	6.075,96
I. Remanentes de tesorería total (1 + 2 - 3)	195.225,22
II. Saldos de dudoso cobro	0,00
III. Exceso de financiación afectada.	0,00
IV. Remanente de Tesorería para gastos generales (I - II - III)	195.225,22

ESTADO DE TESORERÍA

Existencias iniciales	43.666,93
Pagos	703.988,75
Cobros	668.847,62
Existencias finales	8.525,80

LIQUIDACIÓN DE EJERCICIOS CERRADOS

Obligaciones pendientes de pago	Obligac. Ptes. de pago a 1 de enero	Modificaciones saldo inicial y anulaciones	Total Obligaciones	Prescripciones	Pagos realizados	Obligac. Ptes. pago a 31 de diciembre
	90.000,00	0,00	90.000,00	0,00	70.000,00	20.000,00
Derechos pendientes de cobro	Pendientes de cobro a 1 de enero	Modificaciones saldo inicial	Total Derechos anulados	Total derechos cancelados	Recaudación	Pendientes. de cobro a 31 de diciembre
	240.415,23	0,00	0,00	0,00	69.335,27	171.079,96

INDICADORES PRESUPUESTARIOS

Índice de modificaciones presupuestarias (%)	0,00	Indicador de transferencias recibidas (%)	33,35
Grado de ejecución de ingresos (%)	90,58	Autonomía Fiscal (%)	23,79
Grado de ejecución de gastos (%)	81,23	Gastos por habitante (€/hab.)	661,82
Grado de realización de los cobros (%)	86,74	Esfuerzo inversor (%)	9,96
Grado de realización de los pagos (%)	88,32	Ahorro neto (%)	-23,39
Ingresos por habitante (€/hab.)	738,02		
Ingresos tributarios por habitante (€/hab.)	239,64		

BALANCE DE SITUACIÓN			
ACTIVO		PASIVO	
A) Inmovilizado	4.044.490,50	A) Fondos propios	4.081.728,80
I. Inversiones destinadas al uso general	2.540.476,92	I. Patrimonio	2.139.259,50
II. Inmovilizaciones inmateriales	0,00	II. Reservas	0,00
III. Inmovilizaciones materiales	1.504.013,58	III. Resultados de ejercicios anteriores	1.922.896,84
IV. Inversiones gestionadas	0,00	IV. Resultados del ejercicio	19.572,46
V. Patrimonio público del suelo	0,00	B) Provisiones para riesgos y gastos	0,00
VI. Inversiones financieras permanentes	0,00	C) Acreedores a largo plazo	134.646,92
VII. Deudores no presupuestarios a largo plazo	0,00	I. Emisiones de obligaciones y otros valores negociables	0,00
B) Gastos distribuir en varios ejercicios	0,00	II. Otras deudas a largo plazo	0,00
C) Gasto circulante	270.524,52	III. Desembolsos ptes. sobre acciones no exigidos	0,00
I. Existencias	0,00	D) Acreedores a corto plazo	98.639,30
II. Deudores	261.998,72	I. Emisiones de obligaciones y otros valores negociables	0,00
III. Inversiones financieras temporales	0,00	II. Otras deudas a corto plazo	0,00
IV. Tesorería	8.525,80	III. Acreedores	74.639,30
V. Ajustes por periodificación	0,00	IV. Ajustes por periodificación	0,00
Total Activo (A + B + C)	4.315.015,02	Total Pasivo (A + B + C + D)	4.315.015,02

CUENTA DE RESULTADOS ECONÓMICO-PATRIMONIAL			
DEBE		HABER	
A) Gastos	373.023,00	B) Ingresos	392.595,46
1. Reduc. de existenc. product. term. y en	0,00	1. Ventas y prestaciones de servicios	0,00
2. Aprovisionamientos	0,00	2. Aumento de existencias de product. terminados y en fabr.	0,00
3. Gastos func. servic. y prestac. sociales	370.139,33	3. Ingresos de gestión ordinaria	148.381,88
a. Gastos de personal	149.452,71	a. Ingresos tributarios	148.381,88
b. Prestaciones sociales	0,00	b. Ingresos urbanísticos	0,00
c. Dotaciones para amortización del inmovilizado	7.969,32	4. Otros ingresos de gestión ordinaria	64.962,73
d. Variación de provisiones de tráfico	0,00	a. Reintegros	0,00
e. Otros gastos de gestión	208.235,43	b. Trabajos realizados por la entidad	0,00
f. Gastos financieros y asimilables	4.481,87	c. Otros ingresos de gestión	64.960,28
g. Variaciones en provisiones de inversiones financiera	0,00	d. Ingresos de participaciones en capital	0,00
h. Diferencias negativas de cambio	0,00	e. Ingresos en otros valores negociables	0,00
i. Gastos de operaciones de intercambio financiero	0,00	f. Otros intereses e ingresos asimilados	2,45
4. Transferencias y subvenciones	1.000,00	g. Diferencias positivas de cambio	0,00
a. Transferencias y subvenciones corrientes	1.000,00	h. Ingresos de operaciones de intercambio financiero	0,00
b. Transferencias y subvenciones de capital	0,00	5. Transferencias y subvenciones	156.774,35
5. Pérdidas y gastos extraordinarios	1.883,67	a. Transferencias corrientes	156.774,35
		b. Subvenciones corrientes	0,00
		c. Transferencias de capital	0,00
		d. Subvenciones de capital	0,00
AHORRO	19.572,46	6. Ganancias e ingresos extraordinarios	22.476,50
		DESAHORRO	0,00

INDICADORES FINANCIEROS	
Endeudamiento	6,79
Carga financiera por habitante	32,79

LIQUIDACIÓN DEL PRESUPUESTO

Presupuesto de Ingresos	Previsión inicial	Modificaciones	Previsión Definitiva	Derechos Reconocidos	Derechos reconocidos netos	Recaudación neta	Derechos Ptes. de cobro
1 Impuestos directos	339.295,00	0,00	339.295,00	389.801,66	389.440,26	389.440,26	0,00
2 Impuestos indirectos	80.000,00	0,00	80.000,00	79.270,14	79.270,14	79.270,14	0,00
3 Tasas y otros ingresos	102.600,00	0,00	102.600,00	41.339,27	41.339,27	41.339,27	0,00
4 Transferencias corrientes	203.300,00	0,00	203.300,00	218.116,97	218.116,97	218.116,97	0,00
5 Ingresos patrimoniales	9.795,00	0,00	9.795,00	13.062,73	13.062,73	13.062,73	0,00
6 Enajenación de inversiones reale	0,00	0,00	0,00	0,00	0,00	0,00	0,00
7 Transferencias de capital	153.910,00	0,00	153.910,00	92.308,23	92.308,23	62.308,23	30.000,00
8 Activos financieros	0,00	0,00	0,00	0,00	0,00	0,00	0,00
9 Pasivos financieros	0,00	0,00	0,00	0,00	0,00	0,00	0,00
10 Total Ingresos	888.900,00	0,00	888.900,00	833.899,00	833.537,60	803.537,60	30.000,00

Presupuesto de Gastos	Crédito Inicial	Modificaciones	Crédito Definitivo	Obligaciones Reconocidas	Pagos Líquidos	Remanentes Crédito	Obligac. Ptes. de pago
1. Gastos de personal	205.000,00	0,00	205.000,00	169.025,19	167.112,13	35.974,81	1.913,06
2. Gastos en bienes corrientes y servicios	427.425,00	0,00	427.425,00	391.294,77	367.405,11	36.130,23	23.889,66
3. Gastos financieros	0,00	0,00	0,00	0,00	0,00	0,00	0,00
4. Transferencias corrientes	74.475,00	0,00	74.475,00	64.321,03	61.232,24	10.153,97	3.088,79
6. Inversiones reales	142.000,00	0,00	142.000,00	129.840,92	27.220,08	12.159,08	102.620,84
7. Transferencias de capital	40.000,00	0,00	40.000,00	35.921,52	14.921,52	4.078,48	21.000,00
8. Activos financieros	0,00	0,00	0,00	0,00	0,00	0,00	0,00
9. Pasivos financieros	0,00	0,00	0,00	0,00	0,00	0,00	0,00
Total Gastos	888.900,00	0,00	888.900,00	790.403,43	637.891,08	98.496,57	152.512,35

RESULTADO PRESUPUESTARIO

1. Derechos reconocidos netos	833.537,60
2. Obligaciones reconocidas netas	790.403,43
3. Resultado presupuestario del ejercicio	43.134,17
4. Desviaciones positivas de financiac.	0,00
5. Desviaciones negativas de financ.	0,00
6. Gastos financ. remanente de tesorería	0,00
Resultado Presup. Ajust. (3-4+5+6)	43.134,17

ESTADO DE REMANENTE DE TESORERÍA

1. Fondos líquidos.	946.910,52
2. Derechos pendientes de cobro ...	30.000,00
Del presupuesto corriente	30.000,00
De Presupuestos cerrados	0,00
de operaciones no presupuestarias	0,00
cobros realizados ptes. de aplic. definitiva.	0,00
3. Obligaciones pendientes de Pago ...	235.066,45
Del presupuesto corriente	152.512,35
De presupuestos cerrados	68.593,61
De operaciones no presupuestarias	13.960,49
Pagos realizados ptes. de aplic. definitiva	0,00
I. Remanentes de tesorería total (1 + 2 - 3)	741.844,07
II. Saldos de dudoso cobro	0,00
III. Exceso de financiación afectada.	0,00
IV. Remanente de Tesorería para gastos generales (I - II - III)	741.844,07

ESTADO DE TESORERÍA

Existencias iniciales	862.133,89
Pagos	1.064.897,65
Cobros	1.149.674,28
Existencias finales	946.910,52

LIQUIDACIÓN DE EJERCICIOS CERRADOS

Obligaciones pendientes de pago	Obligac. Ptes. de pago a 1 de enero	Modificaciones saldo inicial y anulaciones	Total Obligaciones	Prescripciones	Pagos realizados	Obligac. Ptes. pago a 31 de diciembre
	200.963,72	0,00	200.963,72	0,00	132.370,11	68.593,61
Derechos pendientes de cobro	Pendientes de cobro a 1 de enero	Modificaciones saldo inicial	Total Derechos anulados	Total derechos cancelados	Recaudación	Pendientes. de cobro a 31 de diciembre
	49.186,84	0,00	0,00	0,00	49.186,84	0,00

INDICADORES PRESUPUESTARIOS

Índice de modificaciones presupuestarias (%)	0,00	Indicador de transferencias recibidas (%)	37,24
Grado de ejecución de ingresos (%)	93,77	Autonomía Fiscal (%)	56,23
Grado de ejecución de gastos (%)	88,92	Gastos por habitante (€/hab.)	591,62
Grado de realización de los cobros (%)	96,40	Esfuerzo inversor (%)	20,97
Grado de realización de los pagos (%)	80,70	Ahorro neto (%)	15,73
Ingresos por habitante (€/hab.)	623,91		
Ingresos tributarios por habitante (€/hab.)	381,77		

BALANCE DE SITUACIÓN			
ACTIVO		PASIVO	
A) Inmovilizado	3.299.306,02	A) Fondos propios	4.041.150,09
I. Inversiones destinadas al uso general	2.505.886,73	I. Patrimonio	541.026,55
II. Inmovilizaciones inmateriales	23.374,71	II. Reservas	0,00
III. Inmovilizaciones materiales	770.044,58	III. Resultados de ejercicios anteriores	3.332.150,27
IV. Inversiones gestionadas	0,00	IV. Resultados del ejercicio	167.973,27
V. Patrimonio público del suelo	0,00	B) Provisiones para riesgos y gastos	0,00
VI. Inversiones financieras permanentes	0,00	C) Acreedores a largo plazo	0,00
VII. Deudores no presupuestarios a largo plazo	0,00	I. Emisiones de obligaciones y otros valores negociables	0,00
B) Gastos distribuir en varios ejercicios	0,00	II. Otras deudas a largo plazo	0,00
C) Gasto circulante	976.910,52	III. Desembolsos ptes. sobre acciones no exigidos	0,00
I. Existencias	0,00	D) Acreedores a corto plazo	235.066,45
II. Deudores	30.000,00	I. Emisiones de obligaciones y otros valores negociables	0,00
III. Inversiones financieras temporales	0,00	II. Otras deudas a corto plazo	0,00
IV. Tesorería	946.910,52	III. Acreedores	235.066,45
V. Ajustes por periodificación	0,00	IV. Ajustes por periodificación	0,00
Total Activo (A + B + C)	4.276.216,54	Total Pasivo (A + B + C + D)	4.276.216,54

CUENTA DE RESULTADOS ECONÓMICO-PATRIMONIAL			
DEBE		HABER	
A) Gastos	665.564,33	B) Ingresos	833.537,60
1. Reduc. de existenc. product. term. y en	0,00	1. Ventas y prestaciones de servicios	0,00
2. Aprovisionamientos	0,00	2. Aumento de existencias de product. terminados y en fabr.	0,00
3. Gastos func. servic. y prestac. sociales	565.321,78	3. Ingresos de gestión ordinaria	506.945,32
a. Gastos de personal	169.025,19	a. Ingresos tributarios	506.945,32
b. Prestaciones sociales	0,00	b. Ingresos urbanísticos	0,00
c. Dotaciones para amortización del inmovilizado	5.001,82	4. Otros ingresos de gestión ordinaria	16.167,08
d. Variación de provisiones de tráfico	0,00	a. Reintegros	0,00
e. Otros gastos de gestión	391.294,77	b. Trabajos realizados por la entidad	0,00
f. Gastos financieros y asimilables	0,00	c. Otros ingresos de gestión	4.403,65
g. Variaciones en provisiones de inversiones financiera	0,00	d. Ingresos de participaciones en capital	0,00
h. Diferencias negativas de cambio	0,00	e. Ingresos en otros valores negociables	0,00
i. Gastos de operaciones de intercambio financiero	0,00	f. Otros intereses e ingresos asimilados	11.763,43
4. Transferencias y subvenciones	100.242,55	g. Diferencias positivas de cambio	0,00
a. Transferencias y subvenciones corrientes	56.742,55	h. Ingresos de operaciones de intercambio financiero	0,00
b. Transferencias y subvenciones de capital	43.500,00	5. Transferencias y subvenciones	310.425,20
5. Pérdidas y gastos extraordinarios	0,00	a. Transferencias corrientes	252.805,69
		b. Subvenciones corrientes	0,00
		c. Transferencias de capital	57.619,51
		d. Subvenciones de capital	0,00
		6. Ganancias e ingresos extraordinarios	0,00
AHORRO	167.973,27	DESAHORRO	0,00

INDICADORES FINANCIEROS	
Endeudamiento	0,00
Carga financiera por habitante	0,00

LIQUIDACIÓN DEL PRESUPUESTO

Presupuesto de Ingresos	Previsión inicial	Modificaciones	Previsión Definitiva	Derechos Reconocidos	Derechos reconocidos netos	Recaudación neta	Derechos Ptes. de cobro
1 Impuestos directos	55.800,00	0,00	55.800,00	49.072,97	49.072,97	49.072,97	0,00
2 Impuestos indirectos	0,00	0,00	0,00	0,00	0,00	0,00	0,00
3 Tasas y otros ingresos	35.550,00	0,00	35.550,00	33.123,90	33.123,90	33.123,90	0,00
4 Transferencias corrientes	63.325,00	0,00	63.325,00	71.145,39	71.145,39	71.145,39	0,00
5 Ingresos patrimoniales	15.500,00	0,00	15.500,00	226.098,64	226.098,64	226.098,64	0,00
6 Enajenación de inversiones reale	0,00	0,00	0,00	0,00	0,00	0,00	0,00
7 Transferencias de capital	69.400,00	0,00	69.400,00	40.339,95	40.339,95	40.339,95	0,00
8 Activos financieros	0,00	181.894,12	181.894,12	0,00	0,00	0,00	0,00
9 Pasivos financieros	0,00	0,00	0,00	0,00	0,00	0,00	0,00
10 Total Ingresos	239.575,00	181.894,12	421.469,12	419.780,85	419.780,85	419.780,85	0,00

Presupuesto de Gastos	Crédito Inicial	Modificaciones	Crédito Definitivo	Obligaciones Reconocidas	Pagos Líquidos	Remanentes Crédito	Obligac. Ptes. de pago
1. Gastos de personal	75.204,37	0,00	75.204,37	74.807,02	74.807,02	397,35	0,00
2. Gastos en bienes corrientes y servicios	51.900,00	47.600,00	99.500,00	99.130,67	99.130,67	369,33	0,00
3. Gastos financieros	7.500,00	0,00	7.500,00	4.471,66	4.471,66	3.028,34	0,00
4. Transferencias corrientes	500,00	0,00	500,00	130,05	130,05	369,95	0,00
6. Inversiones reales	70.000,00	35.294,12	105.294,12	79.679,80	54.679,80	25.614,32	25.000,00
7. Transferencias de capital	9.100,00	0,00	9.100,00	4.580,71	4.580,71	4.519,29	0,00
8. Activos financieros	0,00	0,00	0,00	0,00	0,00	0,00	0,00
9. Pasivos financieros	25.370,63	99.000,00	124.370,63	123.053,09	123.053,09	1.317,54	0,00
Total Gastos	239.575,00	181.894,12	421.469,12	385.853,00	360.853,00	35.616,12	25.000,00

RESULTADO PRESUPUESTARIO

1. Derechos reconocidos netos	419.780,85
2. Obligaciones reconocidas netas	385.853,00
3. Resultado presupuestario del ejercicio	33.927,85
4. Desviaciones positivas de financiac.	0,00
5. Desviaciones negativas de financ.	0,00
6. Gastos financ. remanente de tesorería	0,00
Resultado Presup. Ajust. (3-4+5+6)	33.927,85

ESTADO DE REMANENTE DE TESORERÍA

1. Fondos líquidos.	111.241,88
2. Derechos pendientes de cobro ...	235.189,62
Del presupuesto corriente	0,00
De Presupuestos cerrados	233.769,93
de operaciones no presupuestarias	1.419,69
cobros realizados ptes. de aplic. definitiva.	0,00
3. Obligaciones pendientes de Pago ...	11.438,42
Del presupuesto corriente	25.000,00
De presupuestos cerrados	12.840,53
De operaciones no presupuestarias	6.186,64
Pagos realizados ptes. de aplic. definitiva	32.588,75
I. Remanentes de tesorería total (1 + 2 - 3)	334.993,08
II. Saldos de dudoso cobro	0,00
III. Exceso de financiación afectada.	0,00
IV. Remanente de Tesorería para gastos generales (I - II - III)	334.993,08

ESTADO DE TESORERÍA

Existencias iniciales	22.804,09
Pagos	707.713,01
Cobros	796.150,80
Existencias finales	111.241,88

LIQUIDACIÓN DE EJERCICIOS CERRADOS

Obligaciones pendientes de pago	Obligaciones pendientes de pago	Obligaciones pendientes de pago	Obligaciones pendientes de pago	Obligaciones pendientes de pago	Obligaciones pendientes de pago
Obligac. Ptes. de pago a 1 de enero	Modificaciones saldo inicial y anulaciones	Total Obligaciones	Prescripciones	Pagos realizados	Obligac. Ptes. pago a 31 de diciembre
76.539,82	0,00	76.539,82	0,00	63.699,29	12.840,53
Derechos pendientes de cobro	Derechos pendientes de cobro	Derechos pendientes de cobro	Derechos pendientes de cobro	Derechos pendientes de cobro	Derechos pendientes de cobro
Pendientes de cobro a 1 de enero	Modificaciones saldo inicial	Total Derechos anulados	Total derechos cancelados	Recaudación	Pendientes. de cobro a 31 de diciembre
350.656,38	0,00	0,00	0,00	116.886,45	233.769,93

INDICADORES PRESUPUESTARIOS

Índice de modificaciones presupuestarias (%)	75,92	Indicador de transferencias recibidas (%)	26,56
Grado de ejecución de ingresos (%)	99,60	Autonomía Fiscal (%)	12,97
Grado de ejecución de gastos (%)	91,55	Gastos por habitante (€/hab.)	1.330,53
Grado de realización de los cobros (%)	100,00	Esfuerzo inversor (%)	21,84
Grado de realización de los pagos (%)	93,52	Ahorro neto (%)	20,52
Ingresos por habitante (€/hab.)	1.447,52		
Ingresos tributarios por habitante (€/hab.)	283,44		

BALANCE DE SITUACIÓN

ACTIVO		PASIVO	
A) Inmovilizado	1.405.000,97	A) Fondos propios	1.701.527,64
I. Inversiones destinadas al uso general	1.243.129,98	I. Patrimonio	814.286,38
II. Inmovilizaciones inmateriales	0,00	II. Reservas	0,00
III. Inmovilizaciones materiales	161.870,99	III. Resultados de ejercicios anteriores	650.477,52
IV. Inversiones gestionadas	0,00	IV. Resultados del ejercicio	236.763,74
V. Patrimonio público del suelo	0,00	B) Provisiones para riesgos y gastos	0,00
VI. Inversiones financieras permanentes	0,00	C) Acreedores a largo plazo	38.466,41
VII. Deudores no presupuestarios a largo plazo	0,00	I. Emisiones de obligaciones y otros valores negociables	0,00
B) Gastos distribuir en varios ejercicios	0,00	II. Otras deudas a largo plazo	0,00
C) Gasto circulante	379.020,25	III. Desembolsos ptes. sobre acciones no exigidos	0,00
I. Existencias	0,00	D) Acreedores a corto plazo	44.027,17
II. Deudores	267.778,37	I. Emisiones de obligaciones y otros valores negociables	0,00
III. Inversiones financieras temporales	0,00	II. Otras deudas a corto plazo	0,00
IV. Tesorería	111.241,88	III. Acreedores	44.027,17
V. Ajustes por periodificación	0,00	IV. Ajustes por periodificación	0,00
Total Activo (A + B + C)	1.784.021,22	Total Pasivo (A + B + C + D)	1.784.021,22

CUENTA DE RESULTADOS ECONÓMICO-PATRIMONIAL

DEBE		HABER	
A) Gastos	183.017,11	B) Ingresos	419.780,85
1. Reduc. de existenc. product. term. y en	0,00	1. Ventas y prestaciones de servicios	0,00
2. Aprovisionamientos	0,00	2. Aumento de existencias de product. terminados y en fabr.	0,00
3. Gastos func. servic. y prestac. sociales	178.306,35	3. Ingresos de gestión ordinaria	82.196,87
a. Gastos de personal	74.215,83	a. Ingresos tributarios	82.196,87
b. Prestaciones sociales	0,00	b. Ingresos urbanísticos	0,00
c. Dotaciones para amortización del inmovilizado	488,20	4. Otros ingresos de gestión ordinaria	226.098,64
d. Variación de provisiones de tráfico	0,00	a. Reintegros	0,00
e. Otros gastos de gestión	99.130,66	b. Trabajos realizados por la entidad	0,00
f. Gastos financieros y asimilables	4.471,66	c. Otros ingresos de gestión	226.098,64
g. Variaciones en provisiones de inversiones financiera	0,00	d. Ingresos de participaciones en capital	0,00
h. Diferencias negativas de cambio	0,00	e. Ingresos en otros valores negociables	0,00
i. Gastos de operaciones de intercambio financiero	0,00	f. Otros intereses e ingresos asimilados	0,00
4. Transferencias y subvenciones	4.710,76	g. Diferencias positivas de cambio	0,00
a. Transferencias y subvenciones corrientes	130,05	h. Ingresos de operaciones de intercambio financiero	0,00
b. Transferencias y subvenciones de capital	4.580,71	5. Transferencias y subvenciones	111.485,34
5. Pérdidas y gastos extraordinarios	0,00	a. Transferencias corrientes	71.145,39
AHORRO	236.763,74	b. Subvenciones corrientes	0,00
		c. Transferencias de capital	40.339,95
		d. Subvenciones de capital	0,00
		6. Ganancias e ingresos extraordinarios	0,00
		DESAHORRO	0,00

INDICADORES FINANCIEROS

Endeudamiento	33,61
Carga financiera por habitante	439,74

LIQUIDACIÓN DEL PRESUPUESTO

Presupuesto de Ingresos	Previsión inicial	Modificaciones	Previsión Definitiva	Derechos Reconocidos	Derechos reconocidos netos	Recaudación neta	Derechos Ptes. de cobro
1 Impuestos directos	130.632,00	0,00	130.632,00	116.517,78	116.517,78	99.211,86	17.305,92
2 Impuestos indirectos	10.000,00	0,00	10.000,00	6.566,03	6.566,03	1.946,75	4.619,28
3 Tasas y otros ingresos	72.250,00	5.670,00	77.920,00	61.999,86	61.999,86	54.638,48	7.361,38
4 Transferencias corrientes	310.993,00	15.000,00	325.993,00	220.673,05	220.673,05	192.164,29	28.508,76
5 Ingresos patrimoniales	5.025,00	0,00	5.025,00	4.927,27	4.927,27	4.927,27	0,00
6 Enajenación de inversiones reale	12.000,00	0,00	12.000,00	0,00	0,00	0,00	0,00
7 Transferencias de capital	605.793,00	0,00	605.793,00	548.000,00	548.000,00	0,00	548.000,00
8 Activos financieros	0,00	0,00	0,00	0,00	0,00	0,00	0,00
9 Pasivos financieros	100,00	0,00	100,00	0,00	0,00	0,00	0,00
10 Total Ingresos	1.146.793,00	20.670,00	1.167.463,00	958.683,99	958.683,99	352.888,65	605.795,34

Presupuesto de Gastos	Crédito Inicial	Modificaciones	Crédito Definitivo	Obligaciones Reconocidas	Pagos Líquidos	Remanentes Crédito	Obligac. Ptes. de pago
1. Gastos de personal	231.250,00	9.033,00	240.283,00	234.733,39	234.733,39	5.549,61	0,00
2. Gastos en bienes corrientes y servicios	136.500,00	53.879,00	190.379,00	171.543,28	171.543,28	18.835,72	0,00
3. Gastos financieros	2.900,00	0,00	2.900,00	2.879,15	2.879,15	20,85	0,00
4. Transferencias corrientes	4.500,00	0,00	4.500,00	1.710,20	1.710,20	2.789,80	0,00
6. Inversiones reales	740.242,00	-42.242,00	698.000,00	660.000,00	25.395,93	38.000,00	634.604,07
7. Transferencias de capital	0,00	0,00	0,00	0,00	0,00	0,00	0,00
8. Activos financieros	0,00	0,00	0,00	0,00	0,00	0,00	0,00
9. Pasivos financieros	31.401,00	0,00	31.401,00	30.795,05	30.795,05	605,95	0,00
Total Gastos	1.146.793,00	20.670,00	1.167.463,00	1.101.661,07	467.057,00	65.801,93	634.604,07

RESULTADO PRESUPUESTARIO

1. Derechos reconocidos netos	958.683,99
2. Obligaciones reconocidas netas	1.101.661,07
3. Resultado presupuestario del ejercicio	-142.977,08
4. Desviaciones positivas de financiac.	0,00
5. Desviaciones negativas de financ.	0,00
6. Gastos financ. remanente de tesorería	0,00
Resultado Presup. Ajust. (3-4+5+6)	-142.977,08

ESTADO DE REMANENTE DE TESORERÍA

1. Fondos líquidos.	55.521,48
2. Derechos pendientes de cobro ...	626.144,67
Del presupuesto corriente	605.795,34
De Presupuestos cerrados de operaciones no presupuestarias cobros realizados ptes. de aplic. definitiva.	19.276,08
de operaciones no presupuestarias	1.073,25
cobros realizados ptes. de aplic. definitiva.	0,00
3. Obligaciones pendientes de Pago ...	674.648,18
Del presupuesto corriente	634.604,07
De presupuestos cerrados	19.643,28
De operaciones no presupuestarias	20.400,83
Pagos realizados ptes. de aplic. definitiva	0,00
I. Remanentes de tesorería total (1 + 2 - 3)	7.017,97
II. Saldos de dudoso cobro	600,00
III. Exceso de financiación afectada.	0,00
IV. Remanente de Tesorería para gastos generales (I - II - III)	6.417,97

ESTADO DE TESORERÍA

Existencias iniciales	248.057,37
Pagos	727.734,91
Cobros	535.199,02
Existencias finales	55.521,48

LIQUIDACIÓN DE EJERCICIOS CERRADOS

Obligaciones pendientes de pago	Obligac. Ptes. de pago a 1 de enero	Modificaciones saldo inicial y anulaciones	Total Obligaciones	Prescripciones	Pagos realizados	Obligac. Ptes. pago a 31 de diciembre
	217.713,40	0,00	217.713,40	0,00	198.070,12	19.643,28
Derechos pendientes de cobro	Pendientes de cobro a 1 de enero	Modificaciones saldo inicial	Total Derechos anulados	Total derechos cancelados	Recaudación	Pendientes. de cobro a 31 de diciembre
	152.919,14	0,00	0,00	0,00	133.643,06	19.276,08

INDICADORES PRESUPUESTARIOS

Índice de modificaciones presupuestarias (%)	1,80	Indicador de transferencias recibidas (%)	80,18
Grado de ejecución de ingresos (%)	82,12	Autonomía Fiscal (%)	13,32
Grado de ejecución de gastos (%)	94,36	Gastos por habitante (€/hab.)	2.225,58
Grado de realización de los cobros (%)	36,81	Esfuerzo inversor (%)	59,91
Grado de realización de los pagos (%)	42,40	Ahorro neto (%)	-7,54
Ingresos por habitante (€/hab.)	1.936,74		
Ingresos tributarios por habitante (€/hab.)	373,91		

BALANCE DE SITUACIÓN

ACTIVO		PASIVO	
A) Inmovilizado	3.803.027,40	A) Fondos propios	3.647.409,14
I. Inversiones destinadas al uso general	3.028.139,60	I. Patrimonio	933.864,64
II. Inmovilizaciones inmateriales	3.765,19	II. Reservas	0,00
III. Inmovilizaciones materiales	771.122,61	III. Resultados de ejercicios anteriores	2.166.225,68
IV. Inversiones gestionadas	0,00	IV. Resultados del ejercicio	547.318,82
V. Patrimonio público del suelo	0,00	B) Provisiones para riesgos y gastos	0,00
VI. Inversiones financieras permanentes	0,00	C) Acreedores a largo plazo	140.126,74
VII. Deudores no presupuestarios a largo plazo	0,00	I. Emisiones de obligaciones y otros valores negociables	0,00
B) Gastos distribuir en varios ejercicios	0,00	II. Otras deudas a largo plazo	0,00
C) Gasto circulante	681.066,15	III. Desembolsos ptes. sobre acciones no exigidos	0,00
I. Existencias	0,00	D) Acreedores a corto plazo	696.557,67
II. Deudores	625.544,67	I. Emisiones de obligaciones y otros valores negociables	0,00
III. Inversiones financieras temporales	0,00	II. Otras deudas a corto plazo	0,00
IV. Tesorería	55.521,48	III. Acreedores	668.427,04
V. Ajustes por periodificación	0,00	IV. Ajustes por periodificación	0,00
Total Activo (A + B + C)	4.484.093,55	Total Pasivo (A + B + C + D)	4.484.093,55

CUENTA DE RESULTADOS ECONÓMICO-PATRIMONIAL

DEBE		HABER	
A) Gastos	410.615,17	B) Ingresos	957.933,99
1. Reduc. de existenc. product. term. y en	0,00	1. Ventas y prestaciones de servicios	0,00
2. Aprovisionamientos	0,00	2. Aumento de existencias de product. terminados y en fabr.	0,00
3. Gastos func. servic. y prestac. sociales	408.904,97	3. Ingresos de gestión ordinaria	149.781,37
a. Gastos de personal	234.733,39	a. Ingresos tributarios	149.781,37
b. Prestaciones sociales	0,00	b. Ingresos urbanísticos	0,00
c. Dotaciones para amortización del inmovilizado	1.146,07	4. Otros ingresos de gestión ordinaria	39.479,57
d. Variación de provisiones de tráfico	-1.396,92	a. Reintegros	0,00
e. Otros gastos de gestión	171.543,28	b. Trabajos realizados por la entidad	0,00
f. Gastos financieros y asimilables	2.879,15	c. Otros ingresos de gestión	39.468,50
g. Variaciones en provisiones de inversiones financiera	0,00	d. Ingresos de participaciones en capital	0,00
h. Diferencias negativas de cambio	0,00	e. Ingresos en otros valores negociables	0,00
i. Gastos de operaciones de intercambio financiero	0,00	f. Otros intereses e ingresos asimilados	11,07
4. Transferencias y subvenciones	1.710,20	g. Diferencias positivas de cambio	0,00
a. Transferencias y subvenciones corrientes	1.710,20	h. Ingresos de operaciones de intercambio financiero	0,00
b. Transferencias y subvenciones de capital	0,00	5. Transferencias y subvenciones	768.673,05
5. Pérdidas y gastos extraordinarios	0,00	a. Transferencias corrientes	719.011,47
		b. Subvenciones corrientes	0,00
		c. Transferencias de capital	49.661,58
		d. Subvenciones de capital	0,00
		6. Ganancias e ingresos extraordinarios	0,00
AHORRO	547.318,82	DESAHORRO	0,00

INDICADORES FINANCIEROS

Endeudamiento	8,20
Carga financiera por habitante	68,03

LIQUIDACIÓN DEL PRESUPUESTO

Presupuesto de Ingresos	Previsión inicial	Modificaciones	Previsión Definitiva	Derechos Reconocidos	Derechos reconocidos netos	Recaudación neta	Derechos Ptes. de cobro
1 Impuestos directos	225.949,75	0,00	225.949,75	239.081,65	238.207,51	223.295,97	14.911,54
2 Impuestos indirectos	10.500,00	1.250,00	11.750,00	20.651,90	20.651,90	14.042,31	6.609,59
3 Tasas y otros ingresos	29.386,00	3.700,00	33.086,00	33.513,76	30.995,28	22.164,56	8.830,72
4 Transferencias corrientes	291.442,04	0,00	291.442,04	226.615,10	222.105,85	219.348,33	2.757,52
5 Ingresos patrimoniales	10.471,00	0,00	10.471,00	8.971,09	8.971,09	8.971,09	0,00
6 Enajenación de inversiones reale	1,00	0,00	1,00	0,00	0,00	0,00	0,00
7 Transferencias de capital	243.100,21	0,00	243.100,21	243.205,54	243.205,54	93.840,84	149.364,70
8 Activos financieros	0,00	178.660,00	178.660,00	0,00	0,00	0,00	0,00
9 Pasivos financieros	1,00	0,00	1,00	0,00	0,00	0,00	0,00
10 Total Ingresos	810.851,00	183.610,00	994.461,00	772.039,04	764.137,17	581.663,10	182.474,07

Presupuesto de Gastos	Crédito Inicial	Modificaciones	Crédito Definitivo	Obligaciones Reconocidas	Pagos Líquidos	Remanentes Crédito	Obligac. Ptes. de pago
1. Gastos de personal	256.476,64	-1.800,00	254.676,64	200.846,68	200.846,68	53.829,96	0,00
2. Gastos en bienes corrientes y servicios	184.790,00	47.200,00	231.990,00	211.802,14	191.477,08	20.187,86	20.325,06
3. Gastos financieros	801,00	600,00	1.401,00	1.371,85	1.371,85	29,15	0,00
4. Transferencias corrientes	12.207,38	0,00	12.207,38	10.586,69	10.368,93	1.620,69	217,76
6. Inversiones reales	325.328,47	137.610,00	462.938,47	301.702,37	213.544,97	161.236,10	88.157,40
7. Transferencias de capital	24.542,00	0,00	24.542,00	24.540,00	24.540,00	2,00	0,00
8. Activos financieros	0,00	0,00	0,00	0,00	0,00	0,00	0,00
9. Pasivos financieros	6.705,51	0,00	6.705,51	6.695,26	6.695,26	10,25	0,00
Total Gastos	810.851,00	183.610,00	994.461,00	757.544,99	648.844,77	236.916,01	108.700,22

RESULTADO PRESUPUESTARIO

1. Derechos reconocidos netos	764.137,17
2. Obligaciones reconocidas netas	757.544,99
3. Resultado presupuestario del ejercicio	6.592,18
4. Desviaciones positivas de financiac.	44.440,97
5. Desviaciones negativas de financ.	0,00
6. Gastos financ. remanente de tesorería	178.660,00
Resultado Presup. Ajust. (3-4+5+6)	140.811,21

ESTADO DE REMANENTE DE TESORERÍA

1. Fondos líquidos.	89.074,85
2. Derechos pendientes de cobro ...	392.021,66
Del presupuesto corriente	182.474,07
De Presupuestos cerrados de operaciones no presupuestarias cobros realizados ptes. de aplic. definitiva.	195.826,78
3. Obligaciones pendientes de Pago ...	119.992,82
Del presupuesto corriente	108.700,22
De presupuestos cerrados de operaciones no presupuestarias Pagos realizados ptes. de aplic. definitiva	0,00
I. Remanentes de tesorería total (1 + 2 - 3)	361.103,69
II. Saldos de dudoso cobro	132.271,36
III. Exceso de financiación afectada.	44.440,97
IV. Remanente de Tesorería para gastos generales (I - II - III)	184.391,36

ESTADO DE TESORERÍA

Existencias iniciales	187.078,49
Pagos	10.042.144,91
Cobros	9.944.141,27
Existencias finales	89.074,85

LIQUIDACIÓN DE EJERCICIOS CERRADOS

Obligaciones pendientes de pago	Obligac. Ptes. de pago a 1 de enero	Modificaciones saldo inicial y anulaciones	Total Obligaciones	Prescripciones	Pagos realizados	Obligac. Ptes. pago a 31 de diciembre
	189.264,22	-2.561,14	186.703,08	5.135,00	181.568,08	0,00
Derechos pendientes de cobro	Pendientes de cobro a 1 de enero	Modificaciones saldo inicial	Total Derechos anulados	Total derechos cancelados	Recaudación	Pendientes. de cobro a 31 de diciembre
	357.799,77	12.143,54	335,66	1.351,54	172.429,33	195.826,78

INDICADORES PRESUPUESTARIOS

Índice de modificaciones presupuestarias (%)	22,64	Indicador de transferencias recibidas (%)	60,89
Grado de ejecución de ingresos (%)	76,84	Autonomía Fiscal (%)	33,88
Grado de ejecución de gastos (%)	76,18	Gastos por habitante (€/hab.)	677,59
Grado de realización de los cobros (%)	76,12	Esfuerzo inversor (%)	43,07
Grado de realización de los pagos (%)	85,65	Ahorro neto (%)	17,21
Ingresos por habitante (€/hab.)	683,49		
Ingresos tributarios por habitante (€/hab.)	259,26		

BALANCE DE SITUACIÓN			
ACTIVO		PASIVO	
A) Inmovilizado	5.012.281,26	A) Fondos propios	5.219.280,17
I. Inversiones destinadas al uso general	3.754.159,11	I. Patrimonio	919.495,86
II. Inmovilizaciones inmateriales	0,00	II. Reservas	0,00
III. Inmovilizaciones materiales	1.257.597,27	III. Resultados de ejercicios anteriores	3.996.434,54
IV. Inversiones gestionadas	0,00	IV. Resultados del ejercicio	303.349,77
V. Patrimonio público del suelo	0,00	B) Provisiones para riesgos y gastos	0,00
VI. Inversiones financieras permanentes	0,00	C) Acreedores a largo plazo	22.068,75
VII. Deudores no presupuestarios a largo plazo	0,00	I. Emisiones de obligaciones y otros valores negociables	0,00
B) Gastos distribuir en varios ejercicios	0,00	II. Otras deudas a largo plazo	0,00
C) Gasto circulante	348.300,27	III. Desembolsos ptes. sobre acciones no exigidos	0,00
I. Existencias	0,00	D) Acreedores a corto plazo	119.232,61
II. Deudores	259.225,42	I. Emisiones de obligaciones y otros valores negociables	0,00
III. Inversiones financieras temporales	0,00	II. Otras deudas a corto plazo	0,00
IV. Tesorería	89.074,85	III. Acreedores	119.232,61
V. Ajustes por periodificación	0,00	IV. Ajustes por periodificación	0,00
Total Activo (A + B + C)	5.360.581,53	Total Pasivo (A + B + C + D)	5.360.581,53

CUENTA DE RESULTADOS ECONÓMICO-PATRIMONIAL			
DEBE		HABER	
A) Gastos	480.627,08	B) Ingresos	783.976,85
1. Reduc. de existenc. product. term. y en	0,00	1. Ventas y prestaciones de servicios	0,00
2. Aprovisionamientos	0,00	2. Aumento de existencias de product. terminados y en fabr.	0,00
3. Gastos func. servic. y prestac. sociales	441.026,54	3. Ingresos de gestión ordinaria	282.419,34
a. Gastos de personal	200.846,68	a. Ingresos tributarios	282.419,34
b. Prestaciones sociales	0,00	b. Ingresos urbanísticos	0,00
c. Dotaciones para amortización del inmovilizado	27.005,87	4. Otros ingresos de gestión ordinaria	16.406,44
d. Variación de provisiones de tráfico	0,00	a. Reintegros	0,00
e. Otros gastos de gestión	211.802,14	b. Trabajos realizados por la entidad	0,00
f. Gastos financieros y asimilables	1.371,85	c. Otros ingresos de gestión	14.077,84
g. Variaciones en provisiones de inversiones financiera	0,00	d. Ingresos de participaciones en capital	0,00
h. Diferencias negativas de cambio	0,00	e. Ingresos en otros valores negociables	0,00
i. Gastos de operaciones de intercambio financiero	0,00	f. Otros intereses e ingresos asimilados	2.328,60
4. Transferencias y subvenciones	35.126,69	g. Diferencias positivas de cambio	0,00
a. Transferencias y subvenciones corrientes	10.586,69	h. Ingresos de operaciones de intercambio financiero	0,00
b. Transferencias y subvenciones de capital	24.540,00	5. Transferencias y subvenciones	465.311,39
5. Pérdidas y gastos extraordinarios	4.473,85	a. Transferencias corrientes	222.105,85
		b. Subvenciones corrientes	0,00
		c. Transferencias de capital	243.205,54
		d. Subvenciones de capital	0,00
		6. Ganancias e ingresos extraordinarios	19.839,68
AHORRO	303.349,77	DESAHORRO	0,00

INDICADORES FINANCIEROS	
Endeudamiento	1,55
Carga financiera por habitante	7,22

LIQUIDACIÓN DEL PRESUPUESTO

Presupuesto de Ingresos	Previsión inicial	Modificaciones	Previsión Definitiva	Derechos Reconocidos	Derechos reconocidos netos	Recaudación neta	Derechos Ptes. de cobro
1 Impuestos directos	37.466,00	0,00	37.466,00	40.950,03	40.898,91	40.898,91	0,00
2 Impuestos indirectos	1.200,00	0,00	1.200,00	1.131,44	1.131,44	1.131,44	0,00
3 Tasas y otros ingresos	19.100,00	0,00	19.100,00	17.120,42	16.587,90	16.587,90	0,00
4 Transferencias corrientes	37.000,00	0,00	37.000,00	33.610,13	33.610,13	33.610,13	0,00
5 Ingresos patrimoniales	35.700,00	675,00	36.375,00	32.794,99	27.417,23	27.417,23	0,00
6 Enajenación de inversiones reale	0,00	0,00	0,00	0,00	0,00	0,00	0,00
7 Transferencias de capital	174.113,00	1.925,00	176.038,00	140.098,12	138.818,22	138.818,22	0,00
8 Activos financieros	0,00	0,00	0,00	0,00	0,00	0,00	0,00
9 Pasivos financieros	0,00	0,00	0,00	0,00	0,00	0,00	0,00
10 Total Ingresos	304.579,00	2.600,00	307.179,00	265.705,13	258.463,83	258.463,83	0,00

Presupuesto de Gastos	Crédito Inicial	Modificaciones	Crédito Definitivo	Obligaciones Reconocidas	Pagos Líquidos	Remanentes Crédito	Obligac. Ptes. de pago
1. Gastos de personal	44.469,00	0,00	44.469,00	42.072,25	42.072,25	2.396,75	0,00
2. Gastos en bienes corrientes y servicios	71.510,00	7.550,00	79.060,00	77.374,89	77.374,89	1.685,11	0,00
3. Gastos financieros	1.100,00	0,00	1.100,00	952,53	952,53	147,47	0,00
4. Transferencias corrientes	1.500,00	1.260,00	2.760,00	2.752,68	2.752,68	7,32	0,00
6. Inversiones reales	186.000,00	-6.210,00	179.790,00	169.651,10	169.651,10	10.138,90	0,00
7. Transferencias de capital	0,00	0,00	0,00	0,00	0,00	0,00	0,00
8. Activos financieros	0,00	0,00	0,00	0,00	0,00	0,00	0,00
9. Pasivos financieros	0,00	0,00	0,00	0,00	0,00	0,00	0,00
Total Gastos	304.579,00	2.600,00	307.179,00	292.803,45	292.803,45	14.375,55	0,00

RESULTADO PRESUPUESTARIO

1. Derechos reconocidos netos	258.463,83
2. Obligaciones reconocidas netas	292.803,45
3. Resultado presupuestario del ejercicio	-34.339,62
4. Desviaciones positivas de financiac.	0,00
5. Desviaciones negativas de financ.	0,00
6. Gastos financ. remanente de tesorería	0,00
Resultado Presup. Ajust. (3-4+5+6)	-34.339,62

ESTADO DE REMANENTE DE TESORERÍA

1. Fondos líquidos.	43.724,95
2. Derechos pendientes de cobro ...	506,00
Del presupuesto corriente	0,00
De Presupuestos cerrados de operaciones no presupuestarias cobros realizados ptes. de aplic. definitiva.	506,00
3. Obligaciones pendientes de Pago ...	860,94
Del presupuesto corriente	0,00
De presupuestos cerrados de operaciones no presupuestarias Pagos realizados ptes. de aplic. definitiva	860,94
I. Remanentes de tesorería total (1 + 2 - 3)	43.370,01
II. Saldos de dudoso cobro	0,00
III. Exceso de financiación afectada.	0,00
IV. Remanente de Tesorería para gastos generales (I - II - III)	43.370,01

ESTADO DE TESORERÍA

Existencias iniciales	81.031,06
Pagos	312.815,95
Cobros	275.509,84
Existencias finales	43.724,95

LIQUIDACIÓN DE EJERCICIOS CERRADOS

Obligaciones pendientes de pago	Obligac. Ptes. de pago a 1 de enero	Modificaciones saldo inicial y anulaciones	Total Obligaciones	Prescripciones	Pagos realizados	Obligac. Ptes. pago a 31 de diciembre
	0,00	0,00	0,00	0,00	0,00	0,00
Derechos pendientes de cobro	Pendientes de cobro a 1 de enero	Modificaciones saldo inicial	Total Derechos anulados	Total derechos cancelados	Recaudación	Pendientes. de cobro a 31 de diciembre
	0,00	0,00	0,00	0,00	0,00	0,00

INDICADORES PRESUPUESTARIOS

Índice de modificaciones presupuestarias (%)	0,85	Indicador de transferencias recibidas (%)	66,71
Grado de ejecución de ingresos (%)	84,14	Autonomía Fiscal (%)	16,26
Grado de ejecución de gastos (%)	95,32	Gastos por habitante (€/hab.)	1.152,77
Grado de realización de los cobros (%)	100,00	Esfuerzo inversor (%)	57,94
Grado de realización de los pagos (%)	100,00	Ahorro neto (%)	-2,93
Ingresos por habitante (€/hab.)	1.017,57		
Ingresos tributarios por habitante (€/hab.)	230,78		

BALANCE DE SITUACIÓN			
ACTIVO		PASIVO	
A) Inmovilizado	1.484.004,94	A) Fondos propios	1.527.374,95
I. Inversiones destinadas al uso general	516.852,84	I. Patrimonio	556.901,31
II. Inmovilizaciones inmateriales	0,00	II. Reservas	0,00
III. Inmovilizaciones materiales	779.358,64	III. Resultados de ejercicios anteriores	842.440,86
IV. Inversiones gestionadas	0,00	IV. Resultados del ejercicio	128.032,78
V. Patrimonio público del suelo	187.793,46	B) Provisiones para riesgos y gastos	0,00
VI. Inversiones financieras permanentes	0,00	C) Acreedores a largo plazo	0,00
VII. Deudores no presupuestarios a largo plazo	0,00	I. Emisiones de obligaciones y otros valores negociables	0,00
B) Gastos distribuir en varios ejercicios	0,00	II. Otras deudas a largo plazo	0,00
C) Gasto circulante	44.230,95	III. Desembolsos ptes. sobre acciones no exigidos	0,00
I. Existencias	0,00	D) Acreedores a corto plazo	860,94
II. Deudores	506,00	I. Emisiones de obligaciones y otros valores negociables	0,00
III. Inversiones financieras temporales	0,00	II. Otras deudas a corto plazo	0,00
IV. Tesorería	43.724,95	III. Acreedores	860,94
V. Ajustes por periodificación	0,00	IV. Ajustes por periodificación	0,00
Total Activo (A + B + C)	1.528.235,89	Total Pasivo (A + B + C + D)	1.528.235,89

CUENTA DE RESULTADOS ECONÓMICO-PATRIMONIAL			
D E B E		H A B E R	
A) Gastos	130.431,05	B) Ingresos	258.463,83
1. Reduc. de existenc. product. term. y en	0,00	1. Ventas y prestaciones de servicios	0,00
2. Aprovisionamientos	0,00	2. Aumento de existencias de product. terminados y en fabr.	0,00
3. Gastos func. servic. y prestac. sociales	124.505,83	3. Ingresos de gestión ordinaria	58.618,25
a. Gastos de personal	42.072,25	a. Ingresos tributarios	58.618,25
b. Prestaciones sociales	0,00	b. Ingresos urbanísticos	0,00
c. Dotaciones para amortización del inmovilizado	4.106,16	4. Otros ingresos de gestión ordinaria	27.417,23
d. Variación de provisiones de tráfico	0,00	a. Reintegros	0,00
e. Otros gastos de gestión	77.374,89	b. Trabajos realizados por la entidad	0,00
f. Gastos financieros y asimilables	952,53	c. Otros ingresos de gestión	27.369,17
g. Variaciones en provisiones de inversiones financiera	0,00	d. Ingresos de participaciones en capital	0,00
h. Diferencias negativas de cambio	0,00	e. Ingresos en otros valores negociables	0,00
i. Gastos de operaciones de intercambio financiero	0,00	f. Otros intereses e ingresos asimilados	48,06
4. Transferencias y subvenciones	2.752,68	g. Diferencias positivas de cambio	0,00
a. Transferencias y subvenciones corrientes	2.752,68	h. Ingresos de operaciones de intercambio financiero	0,00
b. Transferencias y subvenciones de capital	0,00	5. Transferencias y subvenciones	172.428,35
5. Pérdidas y gastos extraordinarios	3.172,54	a. Transferencias corrientes	33.610,13
		b. Subvenciones corrientes	0,00
		c. Transferencias de capital	138.818,22
		d. Subvenciones de capital	0,00
		6. Ganancias e ingresos extraordinarios	0,00
AHORRO	128.032,78	DESAHORRO	0,00

INDICADORES FINANCIEROS	
Endeudamiento	0,80
Carga financiera por habitante	3,75

LIQUIDACIÓN DEL PRESUPUESTO

Presupuesto de Ingresos	Previsión inicial	Modificaciones	Previsión Definitiva	Derechos Reconocidos	Derechos reconocidos netos	Recaudación neta	Derechos Ptes. de cobro
1 Impuestos directos	268.200,00	0,00	268.200,00	263.707,52	263.521,94	218.063,81	45.458,13
2 Impuestos indirectos	15.000,00	0,00	15.000,00	21.783,33	21.783,33	21.783,33	0,00
3 Tasas y otros ingresos	447.450,00	24.470,26	471.920,26	434.247,70	431.178,80	389.830,12	41.348,68
4 Transferencias corrientes	242.300,00	0,00	242.300,00	224.532,35	223.965,71	192.812,62	31.153,09
5 Ingresos patrimoniales	29.500,00	22.361,00	51.861,00	51.271,63	51.271,63	51.271,63	0,00
6 Enajenación de inversiones reale	0,00	0,00	0,00	0,00	0,00	0,00	0,00
7 Transferencias de capital	144.050,00	3.000,00	147.050,00	64.800,00	64.800,00	28.800,00	36.000,00
8 Activos financieros	0,00	0,00	0,00	0,00	0,00	0,00	0,00
9 Pasivos financieros	0,00	0,00	0,00	0,00	0,00	0,00	0,00
10 Total Ingresos	1.146.500,00	49.831,26	1.196.331,26	1.060.342,53	1.056.521,41	902.561,51	153.959,90

Presupuesto de Gastos	Crédito Inicial	Modificaciones	Crédito Definitivo	Obligaciones Reconocidas	Pagos Líquidos	Remanentes Crédito	Obligac. Ptes. de pago
1. Gastos de personal	376.900,00	-10.000,00	366.900,00	353.154,97	353.154,97	13.745,03	0,00
2. Gastos en bienes corrientes y servicios	410.300,00	49.131,26	459.431,26	423.090,53	350.140,38	36.340,73	72.950,15
3. Gastos financieros	24.500,00	1.200,00	25.700,00	24.708,96	24.708,96	991,04	0,00
4. Transferencias corrientes	22.500,00	0,00	22.500,00	20.295,82	18.695,82	2.204,18	1.600,00
6. Inversiones reales	248.400,00	-17.876,60	230.523,40	140.425,69	85.844,31	90.097,71	54.581,38
7. Transferencias de capital	15.700,00	15.876,60	31.576,60	31.572,60	15.696,00	4,00	15.876,60
8. Activos financieros	0,00	0,00	0,00	0,00	0,00	0,00	0,00
9. Pasivos financieros	48.200,00	11.500,00	59.700,00	58.796,32	47.296,32	903,68	11.500,00
Total Gastos	1.146.500,00	49.831,26	1.196.331,26	1.052.044,89	895.536,76	144.286,37	156.508,13

RESULTADO PRESUPUESTARIO

1. Derechos reconocidos netos	1.056.521,41
2. Obligaciones reconocidas netas	1.052.044,89
3. Resultado presupuestario del ejercicio	4.476,52
4. Desviaciones positivas de financiac.	0,00
5. Desviaciones negativas de financ.	0,00
6. Gastos financ. remanente de tesorería	0,00
Resultado Presup. Ajust. (3-4+5+6)	4.476,52

ESTADO DE REMANENTE DE TESORERÍA

1. Fondos líquidos.	4.131,48
2. Derechos pendientes de cobro ...	181.834,81
Del presupuesto corriente	153.959,90
De Presupuestos cerrados de operaciones no presupuestarias cobros realizados ptes. de aplic. definitiva.	21.938,69
cobros realizados ptes. de aplic. definitiva.	5.936,22
cobros realizados ptes. de aplic. definitiva.	0,00
3. Obligaciones pendientes de Pago ...	175.874,29
Del presupuesto corriente	156.508,13
De presupuestos cerrados de operaciones no presupuestarias Pagos realizados ptes. de aplic. definitiva	3.112,64
Pagos realizados ptes. de aplic. definitiva	16.253,52
Pagos realizados ptes. de aplic. definitiva	0,00
I. Remanentes de tesorería total (1 + 2 - 3)	10.092,00
II. Saldos de dudoso cobro	0,00
III. Exceso de financiación afectada.	0,00
IV. Remanente de Tesorería para gastos generales (I - II - III)	10.092,00

ESTADO DE TESORERÍA

Existencias iniciales	8.175,89
Pagos	2.005.884,95
Cobros	2.001.840,54
Existencias finales	4.131,48

LIQUIDACIÓN DE EJERCICIOS CERRADOS

Obligaciones pendientes de pago	Obligaciones pendientes de pago	Obligaciones pendientes de pago	Obligaciones pendientes de pago	Obligaciones pendientes de pago	Obligaciones pendientes de pago
Obligac. Ptes. de pago a 1 de enero	Modificaciones saldo inicial y anulaciones	Total Obligaciones	Prescripciones	Pagos realizados	Obligac. Ptes. pago a 31 de diciembre
153.920,84	-10,00	153.910,84	0,00	150.798,20	3.112,64
Derechos pendientes de cobro	Derechos pendientes de cobro	Derechos pendientes de cobro	Derechos pendientes de cobro	Derechos pendientes de cobro	Derechos pendientes de cobro
Pendientes de cobro a 1 de enero	Modificaciones saldo inicial	Total Derechos anulados	Total derechos cancelados	Recaudación	Pendientes. de cobro a 31 de diciembre
163.715,35	6.185,17	0,00	1.073,56	146.888,27	21.938,69

INDICADORES PRESUPUESTARIOS

Índice de modificaciones presupuestarias (%)	4,35	Indicador de transferencias recibidas (%)	27,33
Grado de ejecución de ingresos (%)	88,31	Autonomía Fiscal (%)	33,41
Grado de ejecución de gastos (%)	87,94	Gastos por habitante (€/hab.)	1.033,44
Grado de realización de los cobros (%)	85,43	Esfuerzo inversor (%)	16,35
Grado de realización de los pagos (%)	85,12	Ahorro neto (%)	11,26
Ingresos por habitante (€/hab.)	1.037,84		
Ingresos tributarios por habitante (€/hab.)	703,82		

BALANCE DE SITUACIÓN

ACTIVO		PASIVO	
A) Inmovilizado	5.432.297,70	A) Fondos propios	4.528.737,54
I. Inversiones destinadas al uso general	1.951.406,55	I. Patrimonio	2.294.167,67
II. Inmovilizaciones inmateriales	25.574,02	II. Reservas	0,00
III. Inmovilizaciones materiales	3.455.317,13	III. Resultados de ejercicios anteriores	2.025.741,67
IV. Inversiones gestionadas	0,00	IV. Resultados del ejercicio	208.828,20
V. Patrimonio público del suelo	0,00	B) Provisiones para riesgos y gastos	0,00
VI. Inversiones financieras permanentes	0,00	C) Acreedores a largo plazo	917.018,12
VII. Deudores no presupuestarios a largo plazo	0,00	I. Emisiones de obligaciones y otros valores negociables	0,00
B) Gastos distribuir en varios ejercicios	0,00	II. Otras deudas a largo plazo	0,00
C) Gasto circulante	185.966,29	III. Desembolsos ptes. sobre acciones no exigidos	0,00
I. Existencias	0,00	D) Acreedores a corto plazo	172.508,33
II. Deudores	181.834,81	I. Emisiones de obligaciones y otros valores negociables	0,00
III. Inversiones financieras temporales	0,00	II. Otras deudas a corto plazo	0,00
IV. Tesorería	4.131,48	III. Acreedores	172.508,33
V. Ajustes por periodificación	0,00	IV. Ajustes por periodificación	0,00
Total Activo (A + B + C)	5.618.263,99	Total Pasivo (A + B + C + D)	5.618.263,99

CUENTA DE RESULTADOS ECONÓMICO-PATRIMONIAL

DEBE		HABER	
A) Gastos	854.396,09	B) Ingresos	1.063.224,29
1. Reduc. de existenc. product. term. y en	0,00	1. Ventas y prestaciones de servicios	0,00
2. Aprovisionamientos	0,00	2. Aumento de existencias de product. terminados y en fabr.	0,00
3. Gastos func. servic. y prestac. sociales	793.800,90	3. Ingresos de gestión ordinaria	680.728,78
a. Gastos de personal	367.034,42	a. Ingresos tributarios	680.728,78
b. Prestaciones sociales	0,00	b. Ingresos urbanísticos	0,00
c. Dotaciones para amortización del inmovilizado	0,00	4. Otros ingresos de gestión ordinaria	61.811,41
d. Variación de provisiones de tráfico	0,00	a. Reintegros	0,00
e. Otros gastos de gestión	403.008,44	b. Trabajos realizados por la entidad	0,00
f. Gastos financieros y asimilables	23.758,04	c. Otros ingresos de gestión	61.808,00
g. Variaciones en provisiones de inversiones financiera	0,00	d. Ingresos de participaciones en capital	0,00
h. Diferencias negativas de cambio	0,00	e. Ingresos en otros valores negociables	0,00
i. Gastos de operaciones de intercambio financiero	0,00	f. Otros intereses e ingresos asimilados	3,41
4. Transferencias y subvenciones	49.290,92	g. Diferencias positivas de cambio	0,00
a. Transferencias y subvenciones corrientes	17.718,32	h. Ingresos de operaciones de intercambio financiero	0,00
b. Transferencias y subvenciones de capital	31.572,60	5. Transferencias y subvenciones	288.765,71
5. Pérdidas y gastos extraordinarios	11.304,27	a. Transferencias corrientes	223.965,71
AHORRO	208.828,20	b. Subvenciones corrientes	0,00
		c. Transferencias de capital	64.800,00
		d. Subvenciones de capital	0,00
		6. Ganancias e ingresos extraordinarios	31.918,39
		DESAHORRO	0,00

INDICADORES FINANCIEROS

Endeudamiento	8,42
Carga financiera por habitante	82,03

LIQUIDACIÓN DEL PRESUPUESTO

Presupuesto de Ingresos	Previsión inicial	Modificaciones	Previsión Definitiva	Derechos Reconocidos	Derechos reconocidos netos	Recaudación neta	Derechos Ptes. de cobro
1 Impuestos directos	182.400,00	0,00	182.400,00	346.904,18	346.650,68	159.608,12	187.042,56
2 Impuestos indirectos	62.500,00	0,00	62.500,00	30.047,39	30.047,39	30.047,39	0,00
3 Tasas y otros ingresos	106.120,00	0,00	106.120,00	117.268,55	117.214,55	102.925,40	14.289,15
4 Transferencias corrientes	506.970,00	0,00	506.970,00	375.609,40	375.609,40	353.979,27	21.630,13
5 Ingresos patrimoniales	2.245,00	0,00	2.245,00	2.704,65	2.704,65	2.704,65	0,00
6 Enajenación de inversiones reale	15.865,00	0,00	15.865,00	0,00	0,00	0,00	0,00
7 Transferencias de capital	1.961.170,00	0,00	1.961.170,00	1.060.416,70	1.060.416,70	1.060.416,70	0,00
8 Activos financieros	0,00	49.330,00	49.330,00	0,00	0,00	0,00	0,00
9 Pasivos financieros	0,00	0,00	0,00	0,00	0,00	0,00	0,00
10 Total Ingresos	2.837.270,00	49.330,00	2.886.600,00	1.932.950,87	1.932.643,37	1.709.681,53	222.961,84

Presupuesto de Gastos	Crédito Inicial	Modificaciones	Crédito Definitivo	Obligaciones Reconocidas	Pagos Líquidos	Remanentes Crédito	Obligac. Ptes. de pago
1. Gastos de personal	307.440,00	730,00	308.170,00	306.239,40	306.239,40	1.930,60	0,00
2. Gastos en bienes corrientes y servicios	370.370,00	19.000,00	389.370,00	344.977,76	302.628,04	44.392,24	42.349,72
3. Gastos financieros	5.900,00	6.000,00	11.900,00	9.957,05	8.386,32	1.942,95	1.570,73
4. Transferencias corrientes	113.900,00	7.500,00	121.400,00	110.409,44	102.518,69	10.990,56	7.890,75
6. Inversiones reales	2.006.760,00	15.000,00	2.021.760,00	1.138.012,97	1.047.165,02	883.747,03	90.847,95
7. Transferencias de capital	10.800,00	0,00	10.800,00	9.196,00	1.451,45	1.604,00	7.744,55
8. Activos financieros	0,00	0,00	0,00	0,00	0,00	0,00	0,00
9. Pasivos financieros	22.100,00	1.100,00	23.200,00	23.197,12	23.197,12	2,88	0,00
Total Gastos	2.837.270,00	49.330,00	2.886.600,00	1.941.989,74	1.791.586,04	944.610,26	150.403,70

RESULTADO PRESUPUESTARIO

1. Derechos reconocidos netos	1.932.643,37
2. Obligaciones reconocidas netas	1.941.989,74
3. Resultado presupuestario del ejercicio	-9.346,37
4. Desviaciones positivas de financiac.	0,00
5. Desviaciones negativas de financ.	0,00
6. Gastos financ. remanente de tesorería	49.330,00
Resultado Presup. Ajust. (3-4+5+6)	39.983,63

ESTADO DE REMANENTE DE TESORERÍA

1. Fondos líquidos.	138.086,08
2. Derechos pendientes de cobro ...	487.590,59
Del presupuesto corriente	222.961,84
De Presupuestos cerrados de operaciones no presupuestarias cobros realizados ptes. de aplic. definitiva.	264.628,75
3. Obligaciones pendientes de Pago ...	365.064,73
Del presupuesto corriente	150.403,70
De presupuestos cerrados de operaciones no presupuestarias Pagos realizados ptes. de aplic. definitiva	203.404,23
Pagos realizados ptes. de aplic. definitiva	11.256,80
I. Remanentes de tesorería total (1 + 2 - 3)	260.611,94
II. Saldos de dudoso cobro	64.073,84
III. Exceso de financiación afectada.	0,00
IV. Remanente de Tesorería para gastos generales (I - II - III)	196.538,10

ESTADO DE TESORERÍA

Existencias iniciales	315.551,35
Pagos	2.550.463,79
Cobros	2.372.998,52
Existencias finales	138.086,08

LIQUIDACIÓN DE EJERCICIOS CERRADOS

Obligaciones pendientes de pago	Obligac. Ptes. de pago a 1 de enero	Modificaciones saldo inicial y anulaciones	Total Obligaciones	Prescripciones	Pagos realizados	Obligac. Ptes. pago a 31 de diciembre
	639.295,95	-324,98	638.970,97	0,00	435.566,74	203.404,23
Derechos pendientes de cobro	Pendientes de cobro a 1 de enero	Modificaciones saldo inicial	Total Derechos anulados	Total derechos cancelados	Recaudación	Pendientes. de cobro a 31 de diciembre
	603.774,55	470,80	335,58	0,00	339.281,02	264.628,75

INDICADORES PRESUPUESTARIOS

Índice de modificaciones presupuestarias (%)	1,74	Indicador de transferencias recibidas (%)	74,30
Grado de ejecución de ingresos (%)	66,95	Autonomía Fiscal (%)	19,49
Grado de ejecución de gastos (%)	67,28	Gastos por habitante (€/hab.)	1.402,16
Grado de realización de los cobros (%)	88,46	Esfuerzo inversor (%)	59,07
Grado de realización de los pagos (%)	92,26	Ahorro neto (%)	8,88
Ingresos por habitante (€/hab.)	1.395,41		
Ingresos tributarios por habitante (€/hab.)	356,62		

BALANCE DE SITUACIÓN			
ACTIVO		PASIVO	
A) Inmovilizado	8.062.540,88	A) Fondos propios	8.129.956,10
I. Inversiones destinadas al uso general	3.047.392,77	I. Patrimonio	3.660.021,32
II. Inmovilizaciones inmateriales	29.609,75	II. Reservas	0,00
III. Inmovilizaciones materiales	4.985.538,36	III. Resultados de ejercicios anteriores	3.548.196,70
IV. Inversiones gestionadas	0,00	IV. Resultados del ejercicio	921.738,08
V. Patrimonio público del suelo	0,00	B) Provisiones para riesgos y gastos	0,00
VI. Inversiones financieras permanentes	0,00	C) Acreedores a largo plazo	129.122,88
VII. Deudores no presupuestarios a largo plazo	0,00	I. Emisiones de obligaciones y otros valores negociables	0,00
B) Gastos distribuir en varios ejercicios	0,00	II. Otras deudas a largo plazo	0,00
C) Gasto circulante	561.602,83	III. Desembolsos ptes. sobre acciones no exigidos	0,00
I. Existencias	0,00	D) Acreedores a corto plazo	365.064,73
II. Deudores	423.516,75	I. Emisiones de obligaciones y otros valores negociables	0,00
III. Inversiones financieras temporales	0,00	II. Otras deudas a corto plazo	0,00
IV. Tesorería	138.086,08	III. Acreedores	365.064,73
V. Ajustes por periodificación	0,00	IV. Ajustes por periodificación	0,00
Total Activo (A + B + C)	8.624.143,71	Total Pasivo (A + B + C + D)	8.624.143,71

CUENTA DE RESULTADOS ECONÓMICO-PATRIMONIAL			
D E B E		H A B E R	
A) Gastos	1.011.701,07	B) Ingresos	1.933.439,15
1. Reduc. de existenc. product. term. y en	0,00	1. Ventas y prestaciones de servicios	0,00
2. Aprovisionamientos	0,00	2. Aumento de existencias de product. terminados y en fabr.	0,00
3. Gastos func. servic. y prestac. sociales	891.760,05	3. Ingresos de gestión ordinaria	489.866,79
a. Gastos de personal	306.239,40	a. Ingresos tributarios	489.866,79
b. Prestaciones sociales	0,00	b. Ingresos urbanísticos	0,00
c. Dotaciones para amortización del inmovilizado	202.322,93	4. Otros ingresos de gestión ordinaria	6.750,48
d. Variación de provisiones de tráfico	28.262,91	a. Reintegros	4.045,83
e. Otros gastos de gestión	344.977,76	b. Trabajos realizados por la entidad	0,00
f. Gastos financieros y asimilables	9.957,05	c. Otros ingresos de gestión	0,00
g. Variaciones en provisiones de inversiones financiera	0,00	d. Ingresos de participaciones en capital	0,00
h. Diferencias negativas de cambio	0,00	e. Ingresos en otros valores negociables	0,00
i. Gastos de operaciones de intercambio financiero	0,00	f. Otros intereses e ingresos asimilados	2.704,65
4. Transferencias y subvenciones	119.605,44	g. Diferencias positivas de cambio	0,00
a. Transferencias y subvenciones corrientes	110.409,44	h. Ingresos de operaciones de intercambio financiero	0,00
b. Transferencias y subvenciones de capital	9.196,00	5. Transferencias y subvenciones	1.436.026,10
5. Pérdidas y gastos extraordinarios	335,58	a. Transferencias corrientes	375.609,40
		b. Subvenciones corrientes	0,00
		c. Transferencias de capital	1.060.416,70
		d. Subvenciones de capital	0,00
		6. Ganancias e ingresos extraordinarios	795,78
AHORRO	921.738,08	DESAHORRO	0,00

INDICADORES FINANCIEROS	
Endeudamiento	3,80
Carga financiera por habitante	23,94

LIQUIDACIÓN DEL PRESUPUESTO

Presupuesto de Ingresos	Previsión inicial	Modificaciones	Previsión Definitiva	Derechos Reconocidos	Derechos reconocidos netos	Recaudación neta	Derechos Ptes. de cobro
1 Impuestos directos	71.200,00	0,00	71.200,00	56.098,51	56.023,41	56.023,41	0,00
2 Impuestos indirectos	1.651,76	0,00	1.651,76	1.203,48	1.203,48	1.203,48	0,00
3 Tasas y otros ingresos	20.400,00	0,00	20.400,00	1.870,79	1.870,79	1.645,40	225,39
4 Transferencias corrientes	59.125,00	17.077,15	76.202,15	82.852,66	79.253,05	79.253,05	0,00
5 Ingresos patrimoniales	751,00	0,00	751,00	593,60	593,60	593,60	0,00
6 Enajenación de inversiones reale	0,00	0,00	0,00	0,00	0,00	0,00	0,00
7 Transferencias de capital	34.850,00	0,00	34.850,00	0,00	0,00	0,00	0,00
8 Activos financieros	0,00	31.282,55	31.282,55	0,00	0,00	0,00	0,00
9 Pasivos financieros	0,00	0,00	0,00	0,00	0,00	0,00	0,00
10 Total Ingresos	187.977,76	48.359,70	236.337,46	142.619,04	138.944,33	138.718,94	225,39

Presupuesto de Gastos	Crédito Inicial	Modificaciones	Crédito Definitivo	Obligaciones Reconocidas	Pagos Líquidos	Remanentes Crédito	Obligac. Ptes. de pago
1. Gastos de personal	55.356,73	18.586,31	73.943,04	60.970,58	60.067,28	12.972,46	903,30
2. Gastos en bienes corrientes y servicios	50.850,00	14.000,00	64.850,00	52.545,34	49.989,40	12.304,66	2.555,94
3. Gastos financieros	600,00	0,00	600,00	0,00	0,00	600,00	0,00
4. Transferencias corrientes	8.900,00	0,00	8.900,00	6.418,31	6.418,31	2.481,69	0,00
6. Inversiones reales	69.771,03	15.773,39	85.544,42	10.607,18	10.607,18	74.937,24	0,00
7. Transferencias de capital	2.500,00	0,00	2.500,00	120,00	120,00	2.380,00	0,00
8. Activos financieros	0,00	0,00	0,00	0,00	0,00	0,00	0,00
9. Pasivos financieros	0,00	0,00	0,00	0,00	0,00	0,00	0,00
Total Gastos	187.977,76	48.359,70	236.337,46	130.661,41	127.202,17	105.676,05	3.459,24

RESULTADO PRESUPUESTARIO

1. Derechos reconocidos netos	138.944,33
2. Obligaciones reconocidas netas	130.661,41
3. Resultado presupuestario del ejercicio	8.282,92
4. Desviaciones positivas de financiac.	0,00
5. Desviaciones negativas de financ.	0,00
6. Gastos financ. remanente de tesorería	11.209,16
Resultado Presup. Ajust. (3-4+5+6)	19.492,08

ESTADO DE REMANENTE DE TESORERÍA

1. Fondos líquidos.	97.468,19
2. Derechos pendientes de cobro ...	43.843,92
Del presupuesto corriente	225,39
De Presupuestos cerrados de operaciones no presupuestarias cobros realizados ptes. de aplic. definitiva.	43.546,59
cobros realizados ptes. de aplic. definitiva.	71,94
cobros realizados ptes. de aplic. definitiva.	0,00
3. Obligaciones pendientes de Pago ...	5.127,71
Del presupuesto corriente	3.459,24
De presupuestos cerrados de operaciones no presupuestarias Pagos realizados ptes. de aplic. definitiva	0,00
Pagos realizados ptes. de aplic. definitiva	1.668,47
I. Remanentes de tesorería total (1 + 2 - 3)	136.184,40
II. Saldos de dudoso cobro	0,00
III. Exceso de financiación afectada.	0,00
IV. Remanente de Tesorería para gastos generales (I - II - III)	136.184,40

ESTADO DE TESORERÍA

Existencias iniciales	54.136,65
Pagos	158.519,72
Cobros	201.851,26
Existencias finales	97.468,19

LIQUIDACIÓN DE EJERCICIOS CERRADOS

Obligaciones pendientes de pago	Obligac. Ptes. de pago a 1 de enero	Modificaciones saldo inicial y anulaciones	Total Obligaciones	Prescripciones	Pagos realizados	Obligac. Ptes. pago a 31 de diciembre
	1.356,19	0,00	1.356,19	0,00	1.356,19	0,00
Derechos pendientes de cobro	Pendientes de cobro a 1 de enero	Modificaciones saldo inicial	Total Derechos anulados	Total derechos cancelados	Recaudación	Pendientes. de cobro a 31 de diciembre
	76.888,61	0,00	0,00	0,00	33.342,02	43.546,59

INDICADORES PRESUPUESTARIOS

Índice de modificaciones presupuestarias (%)	25,73	Indicador de transferencias recibidas (%)	57,04
Grado de ejecución de ingresos (%)	58,79	Autonomía Fiscal (%)	41,19
Grado de ejecución de gastos (%)	55,29	Gastos por habitante (€/hab.)	361,94
Grado de realización de los cobros (%)	99,84	Esfuerzo inversor (%)	8,21
Grado de realización de los pagos (%)	97,35	Ahorro neto (%)	13,68
Ingresos por habitante (€/hab.)	384,89		
Ingresos tributarios por habitante (€/hab.)	163,71		

BALANCE DE SITUACIÓN			
ACTIVO		PASIVO	
A) Inmovilizado	2.088.021,39	A) Fondos propios	2.224.205,79
I. Inversiones destinadas al uso general	1.764.850,91	I. Patrimonio	1.572.704,04
II. Inmovilizaciones inmateriales	0,00	II. Reservas	0,00
III. Inmovilizaciones materiales	323.170,48	III. Resultados de ejercicios anteriores	634.591,60
IV. Inversiones gestionadas	0,00	IV. Resultados del ejercicio	16.910,15
V. Patrimonio público del suelo	0,00	B) Provisiones para riesgos y gastos	0,00
VI. Inversiones financieras permanentes	0,00	C) Acreedores a largo plazo	165,67
VII. Deudores no presupuestarios a largo plazo	0,00	I. Emisiones de obligaciones y otros valores negociables	0,00
B) Gastos distribuir en varios ejercicios	0,00	II. Otras deudas a largo plazo	0,00
C) Gasto circulante	141.312,11	III. Desembolsos ptes. sobre acciones no exigidos	0,00
I. Existencias	0,00	D) Acreedores a corto plazo	4.962,04
II. Deudores	43.771,98	I. Emisiones de obligaciones y otros valores negociables	0,00
III. Inversiones financieras temporales	0,00	II. Otras deudas a corto plazo	0,00
IV. Tesorería	97.468,19	III. Acreedores	4.962,04
V. Ajustes por periodificación	0,00	IV. Ajustes por periodificación	0,00
Total Activo (A + B + C)	2.229.333,50	Total Pasivo (A + B + C + D)	2.229.333,50

CUENTA DE RESULTADOS ECONÓMICO-PATRIMONIAL			
DEBE		HABER	
A) Gastos	122.034,18	B) Ingresos	138.944,33
1. Reduc. de existenc. product. term. y en	0,00	1. Ventas y prestaciones de servicios	0,00
2. Aprovisionamientos	0,00	2. Aumento de existencias de product. terminados y en fabr.	0,00
3. Gastos func. servic. y prestac. sociales	115.495,87	3. Ingresos de gestión ordinaria	58.984,58
a. Gastos de personal	60.970,58	a. Ingresos tributarios	58.984,58
b. Prestaciones sociales	0,00	b. Ingresos urbanísticos	0,00
c. Dotaciones para amortización del inmovilizado	1.979,95	4. Otros ingresos de gestión ordinaria	706,70
d. Variación de provisiones de tráfico	0,00	a. Reintegros	0,00
e. Otros gastos de gestión	52.545,34	b. Trabajos realizados por la entidad	0,00
f. Gastos financieros y asimilables	0,00	c. Otros ingresos de gestión	706,70
g. Variaciones en provisiones de inversiones financiera	0,00	d. Ingresos de participaciones en capital	0,00
h. Diferencias negativas de cambio	0,00	e. Ingresos en otros valores negociables	0,00
i. Gastos de operaciones de intercambio financiero	0,00	f. Otros intereses e ingresos asimilados	0,00
4. Transferencias y subvenciones	6.538,31	g. Diferencias positivas de cambio	0,00
a. Transferencias y subvenciones corrientes	6.418,31	h. Ingresos de operaciones de intercambio financiero	0,00
b. Transferencias y subvenciones de capital	120,00	5. Transferencias y subvenciones	79.253,05
5. Pérdidas y gastos extraordinarios	0,00	a. Transferencias corrientes	79.253,05
		b. Subvenciones corrientes	0,00
		c. Transferencias de capital	0,00
		d. Subvenciones de capital	0,00
		6. Ganancias e ingresos extraordinarios	0,00
AHORRO	16.910,15	DESAHORRO	0,00

INDICADORES FINANCIEROS	
Endeudamiento	0,00
Carga financiera por habitante	0,00

LIQUIDACIÓN DEL PRESUPUESTO

Presupuesto de Ingresos	Previsión inicial	Modificaciones	Previsión Definitiva	Derechos Reconocidos	Derechos reconocidos netos	Recaudación neta	Derechos Ptes. de cobro
1 Impuestos directos	137.900,00	0,00	137.900,00	140.186,56	140.186,56	114.264,09	25.922,47
2 Impuestos indirectos	1.000,00	0,00	1.000,00	10,00	10,00	10,00	0,00
3 Tasas y otros ingresos	9.100,00	0,00	9.100,00	10.893,80	10.893,80	10.893,80	0,00
4 Transferencias corrientes	136.250,00	10.719,84	146.969,84	151.246,25	151.246,25	142.325,91	8.920,34
5 Ingresos patrimoniales	8.200,00	0,00	8.200,00	13.683,13	13.683,13	13.683,13	0,00
6 Enajenación de inversiones reale	0,00	0,00	0,00	0,00	0,00	0,00	0,00
7 Transferencias de capital	20.000,00	24.000,00	44.000,00	45.102,50	45.102,50	21.102,50	24.000,00
8 Activos financieros	3.000,00	117.294,12	120.294,12	3.000,00	3.000,00	3.000,00	0,00
9 Pasivos financieros	0,00	0,00	0,00	0,00	0,00	0,00	0,00
10 Total Ingresos	315.450,00	152.013,96	467.463,96	364.122,24	364.122,24	305.279,43	58.842,81

Presupuesto de Gastos	Crédito Inicial	Modificaciones	Crédito Definitivo	Obligaciones Reconocidas	Pagos Líquidos	Remanentes Crédito	Obligac. Ptes. de pago
1. Gastos de personal	98.500,00	10.719,84	109.219,84	99.264,97	99.264,97	9.954,87	0,00
2. Gastos en bienes corrientes y servicios	104.050,00	0,00	104.050,00	72.241,08	66.154,66	31.808,92	6.086,42
3. Gastos financieros	100,00	0,00	100,00	0,00	0,00	100,00	0,00
4. Transferencias corrientes	39.000,00	0,00	39.000,00	28.631,28	28.631,28	10.368,72	0,00
6. Inversiones reales	59.800,00	141.294,12	201.094,12	184.575,23	159.575,23	16.518,89	25.000,00
7. Transferencias de capital	14.000,00	0,00	14.000,00	10.000,00	10.000,00	4.000,00	0,00
8. Activos financieros	0,00	0,00	0,00	0,00	0,00	0,00	0,00
9. Pasivos financieros	0,00	0,00	0,00	0,00	0,00	0,00	0,00
Total Gastos	315.450,00	152.013,96	467.463,96	394.712,56	363.626,14	72.751,40	31.086,42

RESULTADO PRESUPUESTARIO

1. Derechos reconocidos netos	364.122,24
2. Obligaciones reconocidas netas	394.712,56
3. Resultado presupuestario del ejercicio	-30.590,32
4. Desviaciones positivas de financiac.	0,00
5. Desviaciones negativas de financ.	62.713,58
6. Gastos financ. remanente de tesorería	0,00
Resultado Presup. Ajust. (3-4+5+6)	32.123,26

ESTADO DE REMANENTE DE TESORERÍA

1. Fondos líquidos.	400.656,98
2. Derechos pendientes de cobro ...	68.416,37
Del presupuesto corriente	58.842,81
De Presupuestos cerrados de operaciones no presupuestarias cobros realizados ptes. de aplic. definitiva.	9.573,56
3. Obligaciones pendientes de Pago ...	40.868,33
Del presupuesto corriente	31.086,42
De presupuestos cerrados de operaciones no presupuestarias Pagos realizados ptes. de aplic. definitiva	9.781,91
I. Remanentes de tesorería total (1 + 2 - 3)	428.205,02
II. Saldos de dudoso cobro	0,00
III. Exceso de financiación afectada.	0,00
IV. Remanente de Tesorería para gastos generales (I - II - III)	428.205,02

ESTADO DE TESORERÍA

Existencias iniciales	446.917,15
Pagos	1.711.116,34
Cobros	1.664.856,17
Existencias finales	400.656,98

LIQUIDACIÓN DE EJERCICIOS CERRADOS

Obligaciones pendientes de pago	Obligac. Ptes. de pago a 1 de enero	Modificaciones saldo inicial y anulaciones	Total Obligaciones	Prescripciones	Pagos realizados	Obligac. Ptes. pago a 31 de diciembre
	16.267,39	0,00	16.267,39	0,00	16.267,39	0,00
Derechos pendientes de cobro	Pendientes de cobro a 1 de enero	Modificaciones saldo inicial	Total Derechos anulados	Total derechos cancelados	Recaudación	Pendientes. de cobro a 31 de diciembre
	39.249,13	0,00	0,00	1.518,85	28.156,72	9.573,56

INDICADORES PRESUPUESTARIOS

Índice de modificaciones presupuestarias (%)	48,19	Indicador de transferencias recibidas (%)	53,92
Grado de ejecución de ingresos (%)	77,89	Autonomía Fiscal (%)	38,50
Grado de ejecución de gastos (%)	84,44	Gastos por habitante (€/hab.)	531,24
Grado de realización de los cobros (%)	83,84	Esfuerzo inversor (%)	49,30
Grado de realización de los pagos (%)	92,12	Ahorro neto (%)	36,67
Ingresos por habitante (€/hab.)	490,07		
Ingresos tributarios por habitante (€/hab.)	203,35		

BALANCE DE SITUACIÓN

ACTIVO		PASIVO	
A) Inmovilizado	1.975.395,64	A) Fondos propios	2.403.600,66
I. Inversiones destinadas al uso general	548.638,22	I. Patrimonio	483.781,71
II. Inmovilizaciones inmateriales	0,00	II. Reservas	0,00
III. Inmovilizaciones materiales	1.426.757,42	III. Resultados de ejercicios anteriores	1.772.111,02
IV. Inversiones gestionadas	0,00	IV. Resultados del ejercicio	147.707,93
V. Patrimonio público del suelo	0,00	B) Provisiones para riesgos y gastos	0,00
VI. Inversiones financieras permanentes	0,00	C) Acreedores a largo plazo	0,00
VII. Deudores no presupuestarios a largo plazo	0,00	I. Emisiones de obligaciones y otros valores negociables	0,00
B) Gastos distribuir en varios ejercicios	0,00	II. Otras deudas a largo plazo	0,00
C) Gasto circulante	469.073,35	III. Desembolsos ptes. sobre acciones no exigidos	0,00
I. Existencias	0,00	D) Acreedores a corto plazo	40.868,33
II. Deudores	68.416,37	I. Emisiones de obligaciones y otros valores negociables	0,00
III. Inversiones financieras temporales	0,00	II. Otras deudas a corto plazo	0,00
IV. Tesorería	400.656,98	III. Acreedores	40.868,33
V. Ajustes por periodificación	0,00	IV. Ajustes por periodificación	0,00
Total Activo (A + B + C)	2.444.468,99	Total Pasivo (A + B + C + D)	2.444.468,99

CUENTA DE RESULTADOS ECONÓMICO-PATRIMONIAL

DEBE		HABER	
A) Gastos	213.414,31	B) Ingresos	361.122,24
1. Reduc. de existenc. product. term. y en	0,00	1. Ventas y prestaciones de servicios	0,00
2. Aprovisionamientos	0,00	2. Aumento de existencias de product. terminados y en fabr.	0,00
3. Gastos func. servic. y prestac. sociales	173.264,18	3. Ingresos de gestión ordinaria	150.519,99
a. Gastos de personal	99.720,97	a. Ingresos tributarios	150.519,99
b. Prestaciones sociales	0,00	b. Ingresos urbanísticos	0,00
c. Dotaciones para amortización del inmovilizado	1.758,13	4. Otros ingresos de gestión ordinaria	14.333,50
d. Variación de provisiones de tráfico	0,00	a. Reintegros	0,00
e. Otros gastos de gestión	71.785,08	b. Trabajos realizados por la entidad	0,00
f. Gastos financieros y asimilables	0,00	c. Otros ingresos de gestión	3.294,72
g. Variaciones en provisiones de inversiones financiera	0,00	d. Ingresos de participaciones en capital	0,00
h. Diferencias negativas de cambio	0,00	e. Ingresos en otros valores negociables	0,00
i. Gastos de operaciones de intercambio financiero	0,00	f. Otros intereses e ingresos asimilados	11.038,78
4. Transferencias y subvenciones	38.631,28	g. Diferencias positivas de cambio	0,00
a. Transferencias y subvenciones corrientes	28.631,28	h. Ingresos de operaciones de intercambio financiero	0,00
b. Transferencias y subvenciones de capital	10.000,00	5. Transferencias y subvenciones	196.268,75
5. Pérdidas y gastos extraordinarios	1.518,85	a. Transferencias corrientes	151.166,25
		b. Subvenciones corrientes	0,00
		c. Transferencias de capital	45.102,50
		d. Subvenciones de capital	0,00
		6. Ganancias e ingresos extraordinarios	0,00
AHORRO	147.707,93	DESAHORRO	0,00

INDICADORES FINANCIEROS

Endeudamiento	0,00
Carga financiera por habitante	0,00

LIQUIDACIÓN DEL PRESUPUESTO

Presupuesto de Ingresos	Previsión inicial	Modificaciones	Previsión Definitiva	Derechos Reconocidos	Derechos reconocidos netos	Recaudación neta	Derechos Ptes. de cobro
1 Impuestos directos	227.400,00	0,00	227.400,00	200.280,38	200.280,38	200.168,29	112,09
2 Impuestos indirectos	0,00	0,00	0,00	0,00	0,00	0,00	0,00
3 Tasas y otros ingresos	160.750,00	0,00	160.750,00	137.163,34	137.163,34	125.591,62	11.571,72
4 Transferencias corrientes	220.000,00	0,00	220.000,00	183.592,71	183.592,71	183.592,71	0,00
5 Ingresos patrimoniales	70.500,00	0,00	70.500,00	79.309,74	79.309,74	75.399,94	3.909,80
6 Enajenación de inversiones reale	50.000,00	0,00	50.000,00	0,00	0,00	0,00	0,00
7 Transferencias de capital	170.000,00	106.000,00	276.000,00	206.443,48	206.443,48	106.443,48	100.000,00
8 Activos financieros	0,00	0,00	0,00	0,00	0,00	0,00	0,00
9 Pasivos financieros	0,00	130.000,00	130.000,00	130.000,00	130.000,00	130.000,00	0,00
10 Total Ingresos	898.650,00	236.000,00	1.134.650,00	936.789,65	936.789,65	821.196,04	115.593,61

Presupuesto de Gastos	Crédito Inicial	Modificaciones	Crédito Definitivo	Obligaciones Reconocidas	Pagos Líquidos	Remanentes Crédito	Obligac. Ptes. de pago
1. Gastos de personal	201.650,00	0,00	201.650,00	201.645,00	201.645,00	5,00	0,00
2. Gastos en bienes corrientes y servicios	376.000,00	127.000,00	503.000,00	486.032,97	440.698,25	16.967,03	45.334,72
3. Gastos financieros	30.000,00	0,00	30.000,00	20.948,58	20.948,58	9.051,42	0,00
4. Transferencias corrientes	33.000,00	0,00	33.000,00	18.692,60	9.380,60	14.307,40	9.312,00
6. Inversiones reales	130.000,00	106.000,00	236.000,00	235.100,57	119.390,04	899,43	115.710,53
7. Transferencias de capital	82.000,00	0,00	82.000,00	14.400,00	14.400,00	67.600,00	0,00
8. Activos financieros	0,00	0,00	0,00	0,00	0,00	0,00	0,00
9. Pasivos financieros	46.000,00	3.000,00	49.000,00	47.601,92	47.601,92	1.398,08	0,00
Total Gastos	898.650,00	236.000,00	1.134.650,00	1.024.421,64	854.064,39	110.228,36	170.357,25

RESULTADO PRESUPUESTARIO

1. Derechos reconocidos netos	936.789,65
2. Obligaciones reconocidas netas	1.024.421,64
3. Resultado presupuestario del ejercicio	-87.631,99
4. Desviaciones positivas de financiac.	0,00
5. Desviaciones negativas de financ.	0,00
6. Gastos financ. remanente de tesorería	0,00
Resultado Presup. Ajust. (3-4+5+6)	-87.631,99

ESTADO DE REMANENTE DE TESORERÍA

1. Fondos líquidos.	79.107,78
2. Derechos pendientes de cobro ...	115.839,94
Del presupuesto corriente	115.593,61
De Presupuestos cerrados de operaciones no presupuestarias cobros realizados ptes. de aplic. definitiva.	246,33
3. Obligaciones pendientes de Pago ...	185.163,14
Del presupuesto corriente	170.357,25
De presupuestos cerrados de operaciones no presupuestarias Pagos realizados ptes. de aplic. definitiva	0,00
I. Remanentes de tesorería total (1 + 2 - 3)	9.784,58
II. Saldos de dudoso cobro	0,00
III. Exceso de financiación afectada.	0,00
IV. Remanente de Tesorería para gastos generales (I - II - III)	9.784,58

ESTADO DE TESORERÍA

Existencias iniciales	113.993,54
Pagos	1.751.092,19
Cobros	1.716.206,43
Existencias finales	79.107,78

LIQUIDACIÓN DE EJERCICIOS CERRADOS

Obligaciones pendientes de pago	Obligac. Ptes. de pago a 1 de enero	Modificaciones saldo inicial y anulaciones	Total Obligaciones	Prescripciones	Pagos realizados	Obligac. Ptes. pago a 31 de diciembre
	12.949,82	0,00	12.949,82	0,00	12.949,82	0,00
Derechos pendientes de cobro	Pendientes de cobro a 1 de enero	Modificaciones saldo inicial	Total Derechos anulados	Total derechos cancelados	Recaudación	Pendientes. de cobro a 31 de diciembre
	12.082,18	-420,29	0,00	0,00	11.415,56	246,33

INDICADORES PRESUPUESTARIOS

Índice de modificaciones presupuestarias (%)	26,26	Indicador de transferencias recibidas (%)	41,64
Grado de ejecución de ingresos (%)	82,56	Autonomía Fiscal (%)	21,38
Grado de ejecución de gastos (%)	90,29	Gastos por habitante (€/hab.)	884,65
Grado de realización de los cobros (%)	87,66	Esfuerzo inversor (%)	24,36
Grado de realización de los pagos (%)	83,37	Ahorro neto (%)	-29,08
Ingresos por habitante (€/hab.)	808,97		
Ingresos tributarios por habitante (€/hab.)	291,40		

BALANCE DE SITUACIÓN			
ACTIVO		PASIVO	
A) Inmovilizado	6.734.153,32	A) Fondos propios	6.420.574,13
I. Inversiones destinadas al uso general	1.705.628,56	I. Patrimonio	3.824.319,97
II. Inmovilizaciones inmateriales	0,00	II. Reservas	0,00
III. Inmovilizaciones materiales	5.028.524,76	III. Resultados de ejercicios anteriores	2.535.085,52
IV. Inversiones gestionadas	0,00	IV. Resultados del ejercicio	61.168,64
V. Patrimonio público del suelo	0,00	B) Provisiones para riesgos y gastos	0,00
VI. Inversiones financieras permanentes	0,00	C) Acreedores a largo plazo	270.648,15
VII. Deudores no presupuestarios a largo plazo	0,00	I. Emisiones de obligaciones y otros valores negociables	0,00
B) Gastos distribuir en varios ejercicios	0,00	II. Otras deudas a largo plazo	0,00
C) Gasto circulante	194.947,72	III. Desembolsos ptes. sobre acciones no exigidos	0,00
I. Existencias	0,00	D) Acreedores a corto plazo	237.878,76
II. Deudores	115.839,94	I. Emisiones de obligaciones y otros valores negociables	0,00
III. Inversiones financieras temporales	0,00	II. Otras deudas a corto plazo	0,00
IV. Tesorería	79.107,78	III. Acreedores	185.163,14
V. Ajustes por periodificación	0,00	IV. Ajustes por periodificación	0,00
Total Activo (A + B + C)	6.929.101,04	Total Pasivo (A + B + C + D)	6.929.101,04

CUENTA DE RESULTADOS ECONÓMICO-PATRIMONIAL			
DEBE		HABER	
A) Gastos	745.621,01	B) Ingresos	806.789,65
1. Reduc. de existenc. product. term. y en	0,00	1. Ventas y prestaciones de servicios	0,00
2. Aprovisionamientos	0,00	2. Aumento de existencias de product. terminados y en fabr.	0,00
3. Gastos func. servic. y prestac. sociales	712.528,41	3. Ingresos de gestión ordinaria	315.263,16
a. Gastos de personal	200.383,58	a. Ingresos tributarios	315.263,16
b. Prestaciones sociales	0,00	b. Ingresos urbanísticos	0,00
c. Dotaciones para amortización del inmovilizado	3.901,86	4. Otros ingresos de gestión ordinaria	101.490,30
d. Variación de provisiones de tráfico	0,00	a. Reintegros	0,00
e. Otros gastos de gestión	487.294,39	b. Trabajos realizados por la entidad	0,00
f. Gastos financieros y asimilables	20.948,58	c. Otros ingresos de gestión	101.445,43
g. Variaciones en provisiones de inversiones financiera	0,00	d. Ingresos de participaciones en capital	0,00
h. Diferencias negativas de cambio	0,00	e. Ingresos en otros valores negociables	0,00
i. Gastos de operaciones de intercambio financiero	0,00	f. Otros intereses e ingresos asimilados	44,87
4. Transferencias y subvenciones	33.092,60	g. Diferencias positivas de cambio	0,00
a. Transferencias y subvenciones corrientes	33.092,60	h. Ingresos de operaciones de intercambio financiero	0,00
b. Transferencias y subvenciones de capital	0,00	5. Transferencias y subvenciones	390.036,19
5. Pérdidas y gastos extraordinarios	0,00	a. Transferencias corrientes	390.036,19
		b. Subvenciones corrientes	0,00
		c. Transferencias de capital	0,00
		d. Subvenciones de capital	0,00
		6. Ganancias e ingresos extraordinarios	0,00
AHORRO	61.168,64	DESAHORRO	0,00

INDICADORES FINANCIEROS	
Endeudamiento	11,42
Carga financiera por habitante	59,20

LIQUIDACIÓN DEL PRESUPUESTO

Presupuesto de Ingresos	Previsión inicial	Modificaciones	Previsión Definitiva	Derechos Reconocidos	Derechos reconocidos netos	Recaudación neta	Derechos Ptes. de cobro
1 Impuestos directos	66.039.113,00	0,00	66.039.113,00	63.853.129,68	62.134.273,10	56.846.381,62	5.287.891,48
2 Impuestos indirectos	6.659.160,00	0,00	6.659.160,00	5.753.660,24	5.680.273,02	3.671.529,37	2.008.743,65
3 Tasas y otros ingresos	37.966.384,00	0,00	37.966.384,00	28.436.777,99	26.283.732,55	18.593.753,57	7.689.978,98
4 Transferencias corrientes	32.354.772,75	566.664,00	32.921.436,75	30.796.732,37	30.748.076,67	30.748.076,67	0,00
5 Ingresos patrimoniales	12.247.000,00	0,00	12.247.000,00	1.855.786,19	1.845.772,20	1.137.555,27	708.216,93
6 Enajenación de inversiones reales	5.709.209,74	0,00	5.709.209,74	0,00	0,00	0,00	0,00
7 Transferencias de capital	17.442.402,49	12.615.082,88	30.057.485,37	14.640.413,91	14.540.471,91	14.540.471,91	0,00
8 Activos financieros	454.186,00	17.780.115,26	18.234.301,26	193.434,29	193.434,29	120.503,13	72.931,16
9 Pasivos financieros	0,00	3.293.414,16	3.293.414,16	6.349.319,84	6.349.319,84	6.349.319,84	0,00
10 Total Ingresos	178.872.227,98	34.255.276,30	213.127.504,28	151.879.254,51	147.775.353,58	132.007.591,38	15.767.762,20

Presupuesto de Gastos	Crédito Inicial	Modificaciones	Crédito Definitivo	Obligaciones Reconocidas	Pagos Líquidos	Remanentes Crédito	Obligac. Ptes. de pago
1. Gastos de personal	67.991.017,97	-549.299,93	67.441.718,04	63.535.173,17	63.452.474,47	3.906.544,87	82.698,70
2. Gastos en bienes corrientes y servicios	64.327.785,52	2.743.546,55	67.071.332,07	49.019.644,91	27.642.556,27	18.051.687,16	21.377.088,64
3. Gastos financieros	7.900.000,00	-660.000,00	7.240.000,00	7.233.929,13	5.588.228,90	6.070,87	1.645.700,23
4. Transferencias corrientes	9.564.678,43	-3.336.096,93	6.228.581,50	3.412.966,19	927.824,65	2.815.615,31	2.485.141,54
6. Inversiones reales	0,00	23.849.450,33	23.849.450,33	14.327.594,45	10.357.216,92	9.521.855,88	3.970.377,53
7. Transferencias de capital	0,00	11.547.676,28	11.547.676,28	2.454.859,72	1.000.000,00	9.092.816,56	1.454.859,72
8. Activos financieros	360.000,00	0,00	360.000,00	193.001,81	178.594,29	166.998,19	14.407,52
9. Pasivos financieros	1.353.000,00	660.000,00	2.013.000,00	2.009.742,77	2.009.742,77	3.257,23	0,00
Total Gastos	151.496.481,92	34.255.276,30	185.751.758,22	142.186.912,15	111.156.638,27	43.564.846,07	31.030.273,88

RESULTADO PRESUPUESTARIO

1. Derechos reconocidos netos	147.775.353,58
2. Obligaciones reconocidas netas	142.186.912,15
3. Resultado presupuestario del ejercicio	5.588.441,43
4. Desviaciones positivas de financiac.	8.500.000,00
5. Desviaciones negativas de financ.	0,00
6. Gastos financ. remanente de tesorería	0,00
Resultado Presup. Ajust. (3-4+5+6)	-2.911.558,57

ESTADO DE REMANENTE DE TESORERÍA

1. Fondos líquidos.	15.502.246,14
2. Derechos pendientes de cobro ...	39.864.056,26
Del presupuesto corriente	15.767.762,20
De Presupuestos cerrados de operaciones no presupuestarias cobros realizados ptes. de aplic. definitiva.	33.045.872,30
cobros realizados ptes. de aplic. definitiva.	-434.419,13
cobros realizados ptes. de aplic. definitiva.	8.515.159,11
3. Obligaciones pendientes de Pago ...	118.825.895,77
Del presupuesto corriente	31.030.273,88
De presupuestos cerrados de operaciones no presupuestarias Pagos realizados ptes. de aplic. definitiva	110.633.778,73
Pagos realizados ptes. de aplic. definitiva	8.969.943,77
Pagos realizados ptes. de aplic. definitiva	31.808.100,61
I. Remanentes de tesorería total (1 + 2 - 3)	-63.459.593,37
II. Saldos de dudoso cobro	24.511.185,21
III. Exceso de financiación afectada.	8.500.000,00
IV. Remanente de Tesorería para gastos generales (I - II - III)	-96.470.778,58

ESTADO DE TESORERÍA

Existencias iniciales	29.507.010,30
Pagos	337.727.259,43
Cobros	323.732.992,50
Existencias finales	15.512.743,37

LIQUIDACIÓN DE EJERCICIOS CERRADOS

Obligaciones pendientes de pago	Obligaciones pendientes de pago	Obligaciones pendientes de pago	Obligaciones pendientes de pago	Obligaciones pendientes de pago	Obligaciones pendientes de pago
Obligac. Ptes. de pago a 1 de enero	Modificaciones saldo inicial y anulaciones	Total Obligaciones	Prescripciones	Pagos realizados	Obligac. Ptes. pago a 31 de diciembre
143.810.882,14	-553.245,07	143.257.637,07	0,00	32.623.858,34	110.633.778,73
Derechos pendientes de cobro	Derechos pendientes de cobro	Derechos pendientes de cobro	Derechos pendientes de cobro	Derechos pendientes de cobro	Derechos pendientes de cobro
Pendientes de cobro a 1 de enero	Modificaciones saldo inicial	Total Derechos anulados	Total derechos cancelados	Recaudación	Pendientes. de cobro a 31 de diciembre
43.570.038,79	-1.389,44	77.798,59	2.078.371,25	8.366.607,21	33.045.872,30

INDICADORES PRESUPUESTARIOS

Índice de modificaciones presupuestarias (%)	19,15	Indicador de transferencias recibidas (%)	30,65
Grado de ejecución de ingresos (%)	69,34	Autonomía Fiscal (%)	45,89
Grado de ejecución de gastos (%)	76,55	Gastos por habitante (€/hab.)	1.071,14
Grado de realización de los cobros (%)	89,33	Esfuerzo inversor (%)	11,80
Grado de realización de los pagos (%)	78,18	Ahorro neto (%)	1,17
Ingresos por habitante (€/hab.)	1.113,24		
Ingresos tributarios por habitante (€/hab.)	708,87		

BALANCE DE SITUACIÓN

ACTIVO		PASIVO	
A) Inmovilizado	300.788.574,94	A) Fondos propios	67.127.621,05
I. Inversiones destinadas al uso general	144.864.705,91	I. Patrimonio	19.780.450,70
II. Inmovilizaciones inmateriales	5.166.044,02	II. Reservas	0,00
III. Inmovilizaciones materiales	144.109.097,68	III. Resultados de ejercicios anteriores	115.730.334,72
IV. Inversiones gestionadas	0,00	IV. Resultados del ejercicio	-68.383.164,37
V. Patrimonio público del suelo	0,00	B) Provisiones para riesgos y gastos	0,00
VI. Inversiones financieras permanentes	6.648.727,33	C) Acreedores a largo plazo	67.173.936,90
VII. Deudores no presupuestarios a largo plazo	0,00	I. Emisiones de obligaciones y otros valores negociables	0,00
B) Gastos distribuir en varios ejercicios	0,00	II. Otras deudas a largo plazo	67.173.936,90
C) Gasto circulante	71.263.235,60	III. Desembolsos ptes. sobre acciones no exigidos	0,00
I. Existencias	0,00	D) Acreedores a corto plazo	237.750.252,59
II. Deudores	55.726.990,40	I. Emisiones de obligaciones y otros valores negociables	0,00
III. Inversiones financieras temporales	23.501,83	II. Otras deudas a corto plazo	-69.265,24
IV. Tesorería	15.512.743,37	III. Acreedores	237.819.517,83
V. Ajustes por periodificación	0,00	IV. Ajustes por periodificación	0,00
Total Activo (A + B + C)	372.051.810,54	Total Pasivo (A + B + C + D)	372.051.810,54

CUENTA DE RESULTADOS ECONÓMICO-PATRIMONIAL

DEBE		HABER	
A) Gastos	217.395.921,63	B) Ingresos	149.012.757,26
1. Reduc. de existenc. product. term. y en	0,00	1. Ventas y prestaciones de servicios	10.195.386,41
2. Aprovisionamientos	0,00	2. Aumento de existencias de product. terminados y en fabr.	0,00
3. Gastos func. servic. y prestac. sociales	203.845.262,92	3. Ingresos de gestión ordinaria	80.276.786,04
a. Gastos de personal	63.532.173,17	a. Ingresos tributarios	80.276.786,04
b. Prestaciones sociales	3.000,00	b. Ingresos urbanísticos	0,00
c. Dotaciones para amortización del inmovilizado	0,00	4. Otros ingresos de gestión ordinaria	7.612.493,18
d. Variación de provisiones de tráfico	17.048.108,05	a. Reintegros	880,42
e. Otros gastos de gestión	115.428.596,96	b. Trabajos realizados por la entidad	0,00
f. Gastos financieros y asimilables	7.833.384,74	c. Otros ingresos de gestión	5.815.456,41
g. Variaciones en provisiones de inversiones financiera	0,00	d. Ingresos de participaciones en capital	795.240,52
h. Diferencias negativas de cambio	0,00	e. Ingresos en otros valores negociables	0,00
i. Gastos de operaciones de intercambio financiero	0,00	f. Otros intereses e ingresos asimilados	1.000.915,83
4. Transferencias y subvenciones	8.290.250,91	g. Diferencias positivas de cambio	0,00
a. Transferencias y subvenciones corrientes	5.835.391,19	h. Ingresos de operaciones de intercambio financiero	0,00
b. Transferencias y subvenciones de capital	2.454.859,72	5. Transferencias y subvenciones	45.276.479,08
5. Pérdidas y gastos extraordinarios	5.260.407,80	a. Transferencias corrientes	28.511.783,02
		b. Subvenciones corrientes	2.237.668,75
		c. Transferencias de capital	14.527.027,31
		d. Subvenciones de capital	0,00
		6. Ganancias e ingresos extraordinarios	5.651.612,55
AHORRO	0,00	DESAHORRO	68.383.164,37

INDICADORES FINANCIEROS

Endeudamiento	7,30
Carga financiera por habitante	69,64

LIQUIDACIÓN DEL PRESUPUESTO

Presupuesto de Ingresos	Previsión inicial	Modificaciones	Previsión Definitiva	Derechos Reconocidos	Derechos reconocidos netos	Recaudación neta	Derechos Ptes. de cobro
1 Impuestos directos	284.550,00	0,00	284.550,00	677.795,35	677.795,35	677.795,35	0,00
2 Impuestos indirectos	2.600,00	0,00	2.600,00	1.437,11	1.437,11	1.437,11	0,00
3 Tasas y otros ingresos	20.800,00	0,00	20.800,00	5.811,51	5.811,51	5.811,51	0,00
4 Transferencias corrientes	87.800,00	0,00	87.800,00	85.808,72	85.808,72	85.808,72	0,00
5 Ingresos patrimoniales	38.000,00	0,00	38.000,00	41.572,34	41.572,34	41.572,34	0,00
6 Enajenación de inversiones reale	0,00	0,00	0,00	0,00	0,00	0,00	0,00
7 Transferencias de capital	88.000,00	0,00	88.000,00	48.553,20	48.553,20	48.553,20	0,00
8 Activos financieros	0,00	30.000,00	30.000,00	0,00	0,00	0,00	0,00
9 Pasivos financieros	3.000,00	0,00	3.000,00	0,00	0,00	0,00	0,00
10 Total Ingresos	524.750,00	30.000,00	554.750,00	860.978,23	860.978,23	860.978,23	0,00

Presupuesto de Gastos	Crédito Inicial	Modificaciones	Crédito Definitivo	Obligaciones Reconocidas	Pagos Líquidos	Remanentes Crédito	Obligac. Ptes. de pago
1. Gastos de personal	67.000,00	0,00	67.000,00	53.630,54	53.630,54	13.369,46	0,00
2. Gastos en bienes corrientes y servicios	86.900,00	30.000,00	116.900,00	61.148,82	61.148,82	55.751,18	0,00
3. Gastos financieros	350,00	0,00	350,00	105,32	105,32	244,68	0,00
4. Transferencias corrientes	39.500,00	0,00	39.500,00	26.300,00	26.300,00	13.200,00	0,00
6. Inversiones reales	135.000,00	0,00	135.000,00	90.551,41	90.551,41	44.448,59	0,00
7. Transferencias de capital	188.000,00	0,00	188.000,00	69.086,22	69.086,22	118.913,78	0,00
8. Activos financieros	0,00	0,00	0,00	0,00	0,00	0,00	0,00
9. Pasivos financieros	8.000,00	0,00	8.000,00	644,30	644,30	7.355,70	0,00
Total Gastos	524.750,00	30.000,00	554.750,00	301.466,61	301.466,61	253.283,39	0,00

RESULTADO PRESUPUESTARIO

1. Derechos reconocidos netos	860.978,23
2. Obligaciones reconocidas netas	301.466,61
3. Resultado presupuestario del ejercicio	559.511,62
4. Desviaciones positivas de financiac.	0,00
5. Desviaciones negativas de financ.	0,00
6. Gastos financ. remanente de tesorería	0,00
Resultado Presup. Ajust. (3-4+5+6)	559.511,62

ESTADO DE REMANENTE DE TESORERÍA

1. Fondos líquidos.	921.613,41
2. Derechos pendientes de cobro ...	0,00
Del presupuesto corriente	0,00
De Presupuestos cerrados de operaciones no presupuestarias cobros realizados ptes. de aplic. definitiva.	0,00
3. Obligaciones pendientes de Pago ...	7.025,12
Del presupuesto corriente	0,00
De presupuestos cerrados	2.266,75
De operaciones no presupuestarias Pagos realizados ptes. de aplic. definitiva	0,00
I. Remanentes de tesorería total (1 + 2 - 3)	914.588,29
II. Saldos de dudoso cobro	0,00
III. Exceso de financiación afectada.	196.782,26
IV. Remanente de Tesorería para gastos generales (I - II - III)	717.806,03

ESTADO DE TESORERÍA

Existencias iniciales	405.033,75
Pagos	1.688.005,93
Cobros	2.204.585,59
Existencias finales	921.613,41

LIQUIDACIÓN DE EJERCICIOS CERRADOS

Obligaciones pendientes de pago	Obligac. Ptes. de pago a 1 de enero	Modificaciones saldo inicial y anulaciones	Total Obligaciones	Prescripciones	Pagos realizados	Obligac. Ptes. pago a 31 de diciembre
	38.645,73	0,38	38.646,11	92,80	36.286,56	2.266,75
Derechos pendientes de cobro	Pendientes de cobro a 1 de enero	Modificaciones saldo inicial	Total Derechos anulados	Total derechos cancelados	Recaudación	Pendientes. de cobro a 31 de diciembre
	0,00	0,00	0,00	0,00	0,00	0,00

INDICADORES PRESUPUESTARIOS

Índice de modificaciones presupuestarias (%)	5,72	Indicador de transferencias recibidas (%)	15,61
Grado de ejecución de ingresos (%)	155,20	Autonomía Fiscal (%)	78,89
Grado de ejecución de gastos (%)	54,34	Gastos por habitante (€/hab.)	724,68
Grado de realización de los cobros (%)	100,00	Esfuerzo inversor (%)	52,95
Grado de realización de los pagos (%)	100,00	Ahorro neto (%)	82,54
Ingresos por habitante (€/hab.)	2.069,66		
Ingresos tributarios por habitante (€/hab.)	1.646,74		

BALANCE DE SITUACIÓN

ACTIVO		PASIVO	
A) Inmovilizado	202.390,99	A) Fondos propios	1.116.937,82
I. Inversiones destinadas al uso general	28.144,44	I. Patrimonio	-301.278,04
II. Inmovilizaciones inmateriales	0,00	II. Reservas	0,00
III. Inmovilizaciones materiales	174.246,55	III. Resultados de ejercicios anteriores	724.216,11
IV. Inversiones gestionadas	0,00	IV. Resultados del ejercicio	693.999,75
V. Patrimonio público del suelo	0,00	B) Provisiones para riesgos y gastos	0,00
VI. Inversiones financieras permanentes	0,00	C) Acreedores a largo plazo	0,00
VII. Deudores no presupuestarios a largo plazo	0,00	I. Emisiones de obligaciones y otros valores negociables	0,00
B) Gastos distribuir en varios ejercicios	0,00	II. Otras deudas a largo plazo	0,00
C) Gasto circulante	921.613,41	III. Desembolsos ptes. sobre acciones no exigidos	0,00
I. Existencias	0,00	D) Acreedores a corto plazo	7.066,58
II. Deudores	0,00	I. Emisiones de obligaciones y otros valores negociables	0,00
III. Inversiones financieras temporales	0,00	II. Otras deudas a corto plazo	0,00
IV. Tesorería	921.613,41	III. Acreedores	7.066,58
V. Ajustes por periodificación	0,00	IV. Ajustes por periodificación	0,00
Total Activo (A + B + C)	1.124.004,40	Total Pasivo (A + B + C + D)	1.124.004,40

CUENTA DE RESULTADOS ECONÓMICO-PATRIMONIAL

DEBE		HABER	
A) Gastos	210.253,83	B) Ingresos	904.271,03
1. Reduc. de existenc. product. term. y en	0,00	1. Ventas y prestaciones de servicios	0,00
2. Aprovisionamientos	0,00	2. Aumento de existencias de product. terminados y en fabr.	0,00
3. Gastos func. servic. y prestac. sociales	114.867,23	3. Ingresos de gestión ordinaria	685.028,11
a. Gastos de personal	53.630,54	a. Ingresos tributarios	685.028,11
b. Prestaciones sociales	0,00	b. Ingresos urbanísticos	0,00
c. Dotaciones para amortización del inmovilizado	0,00	4. Otros ingresos de gestión ordinaria	41.588,20
d. Variación de provisiones de tráfico	0,00	a. Reintegros	0,00
e. Otros gastos de gestión	61.148,82	b. Trabajos realizados por la entidad	0,00
f. Gastos financieros y asimilables	87,87	c. Otros ingresos de gestión	38.472,61
g. Variaciones en provisiones de inversiones financiera	0,00	d. Ingresos de participaciones en capital	0,00
h. Diferencias negativas de cambio	0,00	e. Ingresos en otros valores negociables	0,00
i. Gastos de operaciones de intercambio financiero	0,00	f. Otros intereses e ingresos asimilados	3.115,59
4. Transferencias y subvenciones	95.386,22	g. Diferencias positivas de cambio	0,00
a. Transferencias y subvenciones corrientes	26.300,00	h. Ingresos de operaciones de intercambio financiero	0,00
b. Transferencias y subvenciones de capital	69.086,22	5. Transferencias y subvenciones	177.561,92
5. Pérdidas y gastos extraordinarios	0,38	a. Transferencias corrientes	85.808,72
		b. Subvenciones corrientes	0,00
		c. Transferencias de capital	91.753,20
		d. Subvenciones de capital	0,00
		6. Ganancias e ingresos extraordinarios	92,80
AHORRO	694.017,20	DESAHORRO	0,00

INDICADORES FINANCIEROS

Endeudamiento	0,09
Carga financiera por habitante	1,80

LIQUIDACIÓN DEL PRESUPUESTO

Presupuesto de Ingresos	Previsión inicial	Modificaciones	Previsión Definitiva	Derechos Reconocidos	Derechos reconocidos netos	Recaudación neta	Derechos Ptes. de cobro
1 Impuestos directos	120.000,00	0,00	120.000,00	102.481,47	102.481,47	102.481,47	0,00
2 Impuestos indirectos	5.000,00	0,00	5.000,00	311,13	311,13	311,13	0,00
3 Tasas y otros ingresos	20.000,00	0,00	20.000,00	13.348,66	13.348,66	13.348,66	0,00
4 Transferencias corrientes	212.000,00	0,00	212.000,00	157.355,56	157.355,56	157.355,56	0,00
5 Ingresos patrimoniales	18.000,00	0,00	18.000,00	28.960,25	28.960,25	28.960,25	0,00
6 Enajenación de inversiones reales	0,00	0,00	0,00	0,00	0,00	0,00	0,00
7 Transferencias de capital	17.000,00	0,00	17.000,00	0,00	0,00	0,00	0,00
8 Activos financieros	0,00	0,00	0,00	0,00	0,00	0,00	0,00
9 Pasivos financieros	0,00	0,00	0,00	0,00	0,00	0,00	0,00
10 Total Ingresos	392.000,00	0,00	392.000,00	302.457,07	302.457,07	302.457,07	0,00

Presupuesto de Gastos	Crédito Inicial	Modificaciones	Crédito Definitivo	Obligaciones Reconocidas	Pagos Líquidos	Remanentes Crédito	Obligac. Ptes. de pago
1. Gastos de personal	150.000,00	0,00	150.000,00	144.591,32	142.573,29	5.408,68	2.018,03
2. Gastos en bienes corrientes y servicios	105.000,00	0,00	105.000,00	68.483,11	62.063,90	36.516,89	6.419,21
3. Gastos financieros	0,00	0,00	0,00	0,00	0,00	0,00	0,00
4. Transferencias corrientes	12.000,00	0,00	12.000,00	5.989,00	5.989,00	6.011,00	0,00
6. Inversiones reales	65.000,00	0,00	65.000,00	22.158,11	7.316,00	42.841,89	14.842,11
7. Transferencias de capital	60.000,00	0,00	60.000,00	36.442,56	0,00	23.557,44	36.442,56
8. Activos financieros	0,00	0,00	0,00	0,00	0,00	0,00	0,00
9. Pasivos financieros	0,00	0,00	0,00	0,00	0,00	0,00	0,00
Total Gastos	392.000,00	0,00	392.000,00	277.664,10	217.942,19	114.335,90	59.721,91

RESULTADO PRESUPUESTARIO

1. Derechos reconocidos netos	302.457,07
2. Obligaciones reconocidas netas	277.664,10
3. Resultado presupuestario del ejercicio	24.792,97
4. Desviaciones positivas de financiac.	0,00
5. Desviaciones negativas de financ.	0,00
6. Gastos financ. remanente de tesorería	0,00
Resultado Presup. Ajust. (3-4+5+6)	24.792,97

ESTADO DE REMANENTE DE TESORERÍA

1. Fondos líquidos.	425.777,28
2. Derechos pendientes de cobro ...	0,00
Del presupuesto corriente	0,00
De Presupuestos cerrados de operaciones no presupuestarias cobros realizados ptes. de aplic. definitiva.	0,00
3. Obligaciones pendientes de Pago ...	64.287,02
Del presupuesto corriente	59.721,91
De presupuestos cerrados de operaciones no presupuestarias Pagos realizados ptes. de aplic. definitiva	0,00
I. Remanentes de tesorería total (1 + 2 - 3)	361.490,26
II. Saldos de dudoso cobro	0,00
III. Exceso de financiación afectada.	0,00
IV. Remanente de Tesorería para gastos generales (I - II - III)	361.490,26

ESTADO DE TESORERÍA

Existencias iniciales	506.541,81
Pagos	3.175.162,90
Cobros	3.094.398,37
Existencias finales	425.777,28

LIQUIDACIÓN DE EJERCICIOS CERRADOS

Obligaciones pendientes de pago	Obligac. Ptes. de pago a 1 de enero	Modificaciones saldo inicial y anulaciones	Total Obligaciones	Prescripciones	Pagos realizados	Obligac. Ptes. pago a 31 de diciembre
	170.659,72	0,00	170.659,72	0,00	170.659,72	0,00
Derechos pendientes de cobro	Pendientes de cobro a 1 de enero	Modificaciones saldo inicial	Total Derechos anulados	Total derechos cancelados	Recaudación	Pendientes. de cobro a 31 de diciembre
	6.715,15	-913,62	0,00	0,00	5.801,53	0,00

INDICADORES PRESUPUESTARIOS

Índice de modificaciones presupuestarias (%)	0,00	Indicador de transferencias recibidas (%)	52,03
Grado de ejecución de ingresos (%)	77,16	Autonomía Fiscal (%)	34,07
Grado de ejecución de gastos (%)	70,83	Gastos por habitante (€/hab.)	356,89
Grado de realización de los cobros (%)	100,00	Esfuerzo inversor (%)	21,10
Grado de realización de los pagos (%)	78,49	Ahorro neto (%)	27,57
Ingresos por habitante (€/hab.)	388,76		
Ingresos tributarios por habitante (€/hab.)	149,28		

BALANCE DE SITUACIÓN			
ACTIVO		PASIVO	
A) Inmovilizado	6.075.385,85	A) Fondos propios	6.436.876,11
I. Inversiones destinadas al uso general	4.537.044,59	I. Patrimonio	5.005.760,83
II. Inmovilizaciones inmateriales	0,00	II. Reservas	0,00
III. Inmovilizaciones materiales	1.538.341,26	III. Resultados de ejercicios anteriores	1.385.077,82
IV. Inversiones gestionadas	0,00	IV. Resultados del ejercicio	46.037,46
V. Patrimonio público del suelo	0,00	B) Provisiones para riesgos y gastos	0,00
VI. Inversiones financieras permanentes	0,00	C) Acreedores a largo plazo	0,00
VII. Deudores no presupuestarios a largo plazo	0,00	I. Emisiones de obligaciones y otros valores negociables	0,00
B) Gastos distribuir en varios ejercicios	0,00	II. Otras deudas a largo plazo	0,00
C) Gasto circulante	425.777,28	III. Desembolsos ptes. sobre acciones no exigidos	0,00
I. Existencias	0,00	D) Acreedores a corto plazo	64.287,02
II. Deudores	0,00	I. Emisiones de obligaciones y otros valores negociables	0,00
III. Inversiones financieras temporales	0,00	II. Otras deudas a corto plazo	0,00
IV. Tesorería	425.777,28	III. Acreedores	64.287,02
V. Ajustes por periodificación	0,00	IV. Ajustes por periodificación	0,00
Total Activo (A + B + C)	6.501.163,13	Total Pasivo (A + B + C + D)	6.501.163,13

CUENTA DE RESULTADOS ECONÓMICO-PATRIMONIAL			
DEBE		HABER	
A) Gastos	256.419,61	B) Ingresos	302.457,07
1. Reduc. de existenc. product. term. y en	0,00	1. Ventas y prestaciones de servicios	0,00
2. Aprovisionamientos	0,00	2. Aumento de existencias de product. terminados y en fabr.	0,00
3. Gastos func. servic. y prestac. sociales	213.074,43	3. Ingresos de gestión ordinaria	115.538,74
a. Gastos de personal	144.591,32	a. Ingresos tributarios	115.538,74
b. Prestaciones sociales	0,00	b. Ingresos urbanísticos	0,00
c. Dotaciones para amortización del inmovilizado	0,00	4. Otros ingresos de gestión ordinaria	29.562,77
d. Variación de provisiones de tráfico	0,00	a. Reintegros	0,00
e. Otros gastos de gestión	68.483,11	b. Trabajos realizados por la entidad	0,00
f. Gastos financieros y asimilables	0,00	c. Otros ingresos de gestión	1.845,55
g. Variaciones en provisiones de inversiones financiera	0,00	d. Ingresos de participaciones en capital	0,00
h. Diferencias negativas de cambio	0,00	e. Ingresos en otros valores negociables	0,00
i. Gastos de operaciones de intercambio financiero	0,00	f. Otros intereses e ingresos asimilados	27.717,22
4. Transferencias y subvenciones	42.431,56	g. Diferencias positivas de cambio	0,00
a. Transferencias y subvenciones corrientes	5.989,00	h. Ingresos de operaciones de intercambio financiero	0,00
b. Transferencias y subvenciones de capital	36.442,56	5. Transferencias y subvenciones	157.355,56
5. Pérdidas y gastos extraordinarios	913,62	a. Transferencias corrientes	157.355,56
		b. Subvenciones corrientes	0,00
		c. Transferencias de capital	0,00
		d. Subvenciones de capital	0,00
		6. Ganancias e ingresos extraordinarios	0,00
AHORRO	46.037,46	DESAHORRO	0,00

INDICADORES FINANCIEROS	
Endeudamiento	0,00
Carga financiera por habitante	0,00

LIQUIDACIÓN DEL PRESUPUESTO

Presupuesto de Ingresos	Previsión inicial	Modificaciones	Previsión Definitiva	Derechos Reconocidos	Derechos reconocidos netos	Recaudación neta	Derechos Ptes. de cobro
1 Impuestos directos	218.000,00	0,00	218.000,00	219.368,40	219.368,40	176.036,02	43.332,38
2 Impuestos indirectos	1.000,00	0,00	1.000,00	693,68	693,68	0,00	693,68
3 Tasas y otros ingresos	38.912,00	0,00	38.912,00	35.758,68	35.758,68	27.900,58	7.858,10
4 Transferencias corrientes	221.344,31	12.987,00	234.331,31	219.093,14	219.093,14	194.534,30	24.558,84
5 Ingresos patrimoniales	5.800,00	0,00	5.800,00	3.298,24	3.208,30	3.208,30	0,00
6 Enajenación de inversiones reale	0,00	0,00	0,00	0,00	0,00	0,00	0,00
7 Transferencias de capital	212.891,79	0,00	212.891,79	24.800,00	24.800,00	4.800,00	20.000,00
8 Activos financieros	0,00	49.400,00	49.400,00	0,00	0,00	0,00	0,00
9 Pasivos financieros	14.831,13	0,00	14.831,13	7.545,70	7.545,70	0,00	7.545,70
10 Total Ingresos	712.779,23	62.387,00	775.166,23	510.557,84	510.467,90	406.479,20	103.988,70

Presupuesto de Gastos	Crédito Inicial	Modificaciones	Crédito Definitivo	Obligaciones Reconocidas	Pagos Líquidos	Remanentes Crédito	Obligac. Ptes. de pago
1. Gastos de personal	234.710,86	31.387,00	266.097,86	252.880,25	237.134,41	13.217,61	15.745,84
2. Gastos en bienes corrientes y servicios	133.300,00	2.500,00	135.800,00	113.124,68	96.673,73	22.675,32	16.450,95
3. Gastos financieros	800,00	500,00	1.300,00	873,86	873,86	426,14	0,00
4. Transferencias corrientes	23.000,00	6.500,00	29.500,00	25.154,27	15.446,15	4.345,73	9.708,12
6. Inversiones reales	290.905,50	0,00	290.905,50	46.573,33	46.220,51	244.332,17	352,82
7. Transferencias de capital	6.001,00	21.500,00	27.501,00	15.091,40	0,00	12.409,60	15.091,40
8. Activos financieros	0,00	0,00	0,00	0,00	0,00	0,00	0,00
9. Pasivos financieros	24.061,87	0,00	24.061,87	24.061,87	24.061,87	0,00	0,00
Total Gastos	712.779,23	62.387,00	775.166,23	477.759,66	420.410,53	297.406,57	57.349,13

RESULTADO PRESUPUESTARIO

1. Derechos reconocidos netos	510.467,90
2. Obligaciones reconocidas netas	477.759,66
3. Resultado presupuestario del ejercicio	32.708,24
4. Desviaciones positivas de financiac.	0,00
5. Desviaciones negativas de financ.	0,00
6. Gastos financ. remanente de tesorería	25.765,18
Resultado Presup. Ajust. (3-4+5+6)	58.473,42

ESTADO DE REMANENTE DE TESORERÍA

1. Fondos líquidos.	22.015,73
2. Derechos pendientes de cobro ...	130.724,03
Del presupuesto corriente	103.988,70
De Presupuestos cerrados de operaciones no presupuestarias cobros realizados ptes. de aplic. definitiva.	26.735,33
3. Obligaciones pendientes de Pago ...	63.367,74
Del presupuesto corriente	57.349,13
De presupuestos cerrados de operaciones no presupuestarias Pagos realizados ptes. de aplic. definitiva	0,00
I. Remanentes de tesorería total (1 + 2 - 3)	89.372,02
II. Saldos de dudoso cobro	1.023,27
III. Exceso de financiación afectada.	0,00
IV. Remanente de Tesorería para gastos generales (I - II - III)	88.348,75

ESTADO DE TESORERÍA

Existencias iniciales	13.861,30
Pagos	491.372,77
Cobros	499.527,20
Existencias finales	22.015,73

LIQUIDACIÓN DE EJERCICIOS CERRADOS

Obligaciones pendientes de pago	Modificaciones saldo inicial y anulaciones	Total Obligaciones	Prescripciones	Pagos realizados	Obligac. Ptes. pago a 31 de diciembre
Obligac. Ptes. de pago a 1 de enero					
76.490,13	-0,10	76.490,03	0,00	76.490,03	0,00
Derechos pendientes de cobro	Modificaciones saldo inicial	Total Derechos anulados	Total derechos cancelados	Recaudación	Pendientes. de cobro a 31 de diciembre
Pendientes de cobro a 1 de enero					
127.386,77	1.254,65	0,00	0,00	101.906,09	26.735,33

INDICADORES PRESUPUESTARIOS

Índice de modificaciones presupuestarias (%)	8,75	Indicador de transferencias recibidas (%)	47,78
Grado de ejecución de ingresos (%)	65,85	Autonomía Fiscal (%)	43,11
Grado de ejecución de gastos (%)	61,63	Gastos por habitante (€/hab.)	507,18
Grado de realización de los cobros (%)	79,63	Esfuerzo inversor (%)	12,91
Grado de realización de los pagos (%)	88,00	Ahorro neto (%)	12,97
Ingresos por habitante (€/hab.)	541,90		
Ingresos tributarios por habitante (€/hab.)	271,57		

BALANCE DE SITUACIÓN

ACTIVO		PASIVO	
A) Inmovilizado	5.236.188,97	A) Fondos propios	5.185.464,68
I. Inversiones destinadas al uso general	3.436.515,70	I. Patrimonio	3.587.162,35
II. Inmovilizaciones inmateriales	0,00	II. Reservas	0,00
III. Inmovilizaciones materiales	1.799.673,27	III. Resultados de ejercicios anteriores	1.506.997,16
IV. Inversiones gestionadas	0,00	IV. Resultados del ejercicio	91.305,17
V. Patrimonio público del suelo	0,00	B) Provisiones para riesgos y gastos	0,00
VI. Inversiones financieras permanentes	0,00	C) Acreedores a largo plazo	118.243,79
VII. Deudores no presupuestarios a largo plazo	0,00	I. Emisiones de obligaciones y otros valores negociables	0,00
B) Gastos distribuir en varios ejercicios	0,00	II. Otras deudas a largo plazo	0,00
C) Gasto circulante	151.716,49	III. Desembolsos ptes. sobre acciones no exigidos	0,00
I. Existencias	0,00	D) Acreedores a corto plazo	84.196,99
II. Deudores	129.700,76	I. Emisiones de obligaciones y otros valores negociables	0,00
III. Inversiones financieras temporales	0,00	II. Otras deudas a corto plazo	0,00
IV. Tesorería	22.015,73	III. Acreedores	61.939,20
V. Ajustes por periodificación	0,00	IV. Ajustes por periodificación	0,00
Total Activo (A + B + C)	5.387.905,46	Total Pasivo (A + B + C + D)	5.387.905,46

CUENTA DE RESULTADOS ECONÓMICO-PATRIMONIAL

DEBE		HABER	
A) Gastos	413.379,17	B) Ingresos	504.684,34
1. Reduc. de existenc. product. term. y en	0,00	1. Ventas y prestaciones de servicios	0,00
2. Aprovisionamientos	0,00	2. Aumento de existencias de product. terminados y en fabr.	0,00
3. Gastos func. servic. y prestac. sociales	372.626,11	3. Ingresos de gestión ordinaria	246.474,96
a. Gastos de personal	252.880,25	a. Ingresos tributarios	246.474,96
b. Prestaciones sociales	0,00	b. Ingresos urbanísticos	0,00
c. Dotaciones para amortización del inmovilizado	5.301,47	4. Otros ingresos de gestión ordinaria	12.554,10
d. Variación de provisiones de tráfico	445,85	a. Reintegros	0,00
e. Otros gastos de gestión	113.124,68	b. Trabajos realizados por la entidad	0,00
f. Gastos financieros y asimilables	873,86	c. Otros ingresos de gestión	10.743,99
g. Variaciones en provisiones de inversiones financiera	0,00	d. Ingresos de participaciones en capital	0,00
h. Diferencias negativas de cambio	0,00	e. Ingresos en otros valores negociables	0,00
i. Gastos de operaciones de intercambio financiero	0,00	f. Otros intereses e ingresos asimilados	1.810,11
4. Transferencias y subvenciones	40.245,67	g. Diferencias positivas de cambio	0,00
a. Transferencias y subvenciones corrientes	25.154,27	h. Ingresos de operaciones de intercambio financiero	0,00
b. Transferencias y subvenciones de capital	15.091,40	5. Transferencias y subvenciones	243.893,14
5. Pérdidas y gastos extraordinarios	507,39	a. Transferencias corrientes	219.093,14
		b. Subvenciones corrientes	0,00
		c. Transferencias de capital	24.800,00
		d. Subvenciones de capital	0,00
		6. Ganancias e ingresos extraordinarios	1.762,14
AHORRO	91.305,17	DESAHORRO	0,00

INDICADORES FINANCIEROS

Endeudamiento	5,22
Carga financiera por habitante	26,47

LIQUIDACIÓN DEL PRESUPUESTO

Presupuesto de Ingresos	Previsión inicial	Modificaciones	Previsión Definitiva	Derechos Reconocidos	Derechos reconocidos netos	Recaudación neta	Derechos Ptes. de cobro
1 Impuestos directos	67.900,00	0,00	67.900,00	57.443,89	57.443,89	54.560,18	2.883,71
2 Impuestos indirectos	0,00	0,00	0,00	0,00	0,00	0,00	0,00
3 Tasas y otros ingresos	7.053,61	0,00	7.053,61	5.657,56	5.657,56	5.657,56	0,00
4 Transferencias corrientes	84.295,46	0,00	84.295,46	66.623,59	66.623,59	66.623,59	0,00
5 Ingresos patrimoniales	800,00	0,00	800,00	758,94	758,94	758,94	0,00
6 Enajenación de inversiones reale	0,00	0,00	0,00	0,00	0,00	0,00	0,00
7 Transferencias de capital	188.842,48	0,00	188.842,48	151.771,13	151.771,13	97.173,00	54.598,13
8 Activos financieros	0,00	0,00	0,00	0,00	0,00	0,00	0,00
9 Pasivos financieros	0,00	0,00	0,00	0,00	0,00	0,00	0,00
10 Total Ingresos	348.891,55	0,00	348.891,55	282.255,11	282.255,11	224.773,27	57.481,84

Presupuesto de Gastos	Crédito Inicial	Modificaciones	Crédito Definitivo	Obligaciones Reconocidas	Pagos Líquidos	Remanentes Crédito	Obligac. Ptes. de pago
1. Gastos de personal	69.654,85	0,00	69.654,85	53.056,68	53.056,68	16.598,17	0,00
2. Gastos en bienes corrientes y servicios	60.212,24	0,00	60.212,24	43.334,85	43.334,85	16.877,39	0,00
3. Gastos financieros	1.500,00	0,00	1.500,00	88,59	88,59	1.411,41	0,00
4. Transferencias corrientes	10.000,00	0,00	10.000,00	2.325,84	2.325,84	7.674,16	0,00
6. Inversiones reales	199.524,46	0,00	199.524,46	168.928,47	168.928,47	30.595,99	0,00
7. Transferencias de capital	8.000,00	0,00	8.000,00	6.540,00	6.540,00	1.460,00	0,00
8. Activos financieros	0,00	0,00	0,00	0,00	0,00	0,00	0,00
9. Pasivos financieros	0,00	0,00	0,00	0,00	0,00	0,00	0,00
Total Gastos	348.891,55	0,00	348.891,55	274.274,43	274.274,43	74.617,12	0,00

RESULTADO PRESUPUESTARIO

1. Derechos reconocidos netos	282.255,11
2. Obligaciones reconocidas netas	274.274,43
3. Resultado presupuestario del ejercicio	7.980,68
4. Desviaciones positivas de financiac.	0,00
5. Desviaciones negativas de financ.	0,00
6. Gastos financ. remanente de tesorería	0,00
Resultado Presup. Ajust. (3-4+5+6)	7.980,68

ESTADO DE REMANENTE DE TESORERÍA

1. Fondos líquidos.	118.906,13
2. Derechos pendientes de cobro ...	57.217,61
Del presupuesto corriente	57.481,84
De Presupuestos cerrados	2.933,28
de operaciones no presupuestarias	-3.031,80
cobros realizados ptes. de aplic. definitiva.	165,71
3. Obligaciones pendientes de Pago ...	193,00
Del presupuesto corriente	0,00
De presupuestos cerrados	0,00
De operaciones no presupuestarias	193,00
Pagos realizados ptes. de aplic. definitiva	0,00
I. Remanentes de tesorería total (1 + 2 - 3)	175.930,74
II. Saldos de dudoso cobro	0,00
III. Exceso de financiación afectada.	0,00
IV. Remanente de Tesorería para gastos generales (I - II - III)	175.930,74

ESTADO DE TESORERÍA

Existencias iniciales	157.073,81
Pagos	467.617,66
Cobros	429.449,98
Existencias finales	118.906,13

LIQUIDACIÓN DE EJERCICIOS CERRADOS

Obligaciones pendientes de pago	Obligac. Ptes. de pago a 1 de enero	Modificaciones saldo inicial y anulaciones	Total Obligaciones	Prescripciones	Pagos realizados	Obligac. Ptes. pago a 31 de diciembre
	0,00	0,00	0,00	0,00	0,00	0,00
Derechos pendientes de cobro	Pendientes de cobro a 1 de enero	Modificaciones saldo inicial	Total Derechos anulados	Total derechos cancelados	Recaudación	Pendientes. de cobro a 31 de diciembre
	11.985,56	0,00	0,00	601,27	8.451,01	2.933,28

INDICADORES PRESUPUESTARIOS

Índice de modificaciones presupuestarias (%)	0,00	Indicador de transferencias recibidas (%)	77,37
Grado de ejecución de ingresos (%)	80,90	Autonomía Fiscal (%)	20,35
Grado de ejecución de gastos (%)	78,61	Gastos por habitante (€/hab.)	677,22
Grado de realización de los cobros (%)	79,63	Esfuerzo inversor (%)	63,98
Grado de realización de los pagos (%)	100,00	Ahorro neto (%)	24,28
Ingresos por habitante (€/hab.)	696,93		
Ingresos tributarios por habitante (€/hab.)	155,81		

BALANCE DE SITUACIÓN

ACTIVO		PASIVO	
A) Inmovilizado	898.617,29	A) Fondos propios	1.073.136,39
I. Inversiones destinadas al uso general	862.947,03	I. Patrimonio	229.252,90
II. Inmovilizaciones inmateriales	0,00	II. Reservas	0,00
III. Inmovilizaciones materiales	35.670,26	III. Resultados de ejercicios anteriores	668.334,55
IV. Inversiones gestionadas	0,00	IV. Resultados del ejercicio	175.548,94
V. Patrimonio público del suelo	0,00	B) Provisiones para riesgos y gastos	0,00
VI. Inversiones financieras permanentes	0,00	C) Acreedores a largo plazo	0,00
VII. Deudores no presupuestarios a largo plazo	0,00	I. Emisiones de obligaciones y otros valores negociables	0,00
B) Gastos distribuir en varios ejercicios	0,00	II. Otras deudas a largo plazo	0,00
C) Gasto circulante	175.186,75	III. Desembolsos ptes. sobre acciones no exigidos	0,00
I. Existencias	0,00	D) Acreedores a corto plazo	667,65
II. Deudores	60.415,12	I. Emisiones de obligaciones y otros valores negociables	0,00
III. Inversiones financieras temporales	0,00	II. Otras deudas a corto plazo	0,00
IV. Tesorería	118.906,13	III. Acreedores	378,27
V. Ajustes por periodificación	0,00	IV. Ajustes por periodificación	0,00
Total Activo (A + B + C)	1.073.804,04	Total Pasivo (A + B + C + D)	1.073.804,04

CUENTA DE RESULTADOS ECONÓMICO-PATRIMONIAL

DEBE		HABER	
A) Gastos	105.947,23	B) Ingresos	281.496,17
1. Reduc. de existenc. product. term. y en	0,00	1. Ventas y prestaciones de servicios	0,00
2. Aprovisionamientos	0,00	2. Aumento de existencias de product. terminados y en fabr.	0,00
3. Gastos func. servic. y prestac. sociales	96.514,20	3. Ingresos de gestión ordinaria	63.101,45
a. Gastos de personal	53.056,68	a. Ingresos tributarios	63.101,45
b. Prestaciones sociales	0,00	b. Ingresos urbanísticos	0,00
c. Dotaciones para amortización del inmovilizado	0,00	4. Otros ingresos de gestión ordinaria	0,00
d. Variación de provisiones de tráfico	34,08	a. Reintegros	0,00
e. Otros gastos de gestión	43.334,85	b. Trabajos realizados por la entidad	0,00
f. Gastos financieros y asimilables	88,59	c. Otros ingresos de gestión	0,00
g. Variaciones en provisiones de inversiones financiera	0,00	d. Ingresos de participaciones en capital	0,00
h. Diferencias negativas de cambio	0,00	e. Ingresos en otros valores negociables	0,00
i. Gastos de operaciones de intercambio financiero	0,00	f. Otros intereses e ingresos asimilados	0,00
4. Transferencias y subvenciones	8.865,84	g. Diferencias positivas de cambio	0,00
a. Transferencias y subvenciones corrientes	7.045,84	h. Ingresos de operaciones de intercambio financiero	0,00
b. Transferencias y subvenciones de capital	1.820,00	5. Transferencias y subvenciones	218.394,72
5. Pérdidas y gastos extraordinarios	567,19	a. Transferencias corrientes	66.623,59
		b. Subvenciones corrientes	0,00
		c. Transferencias de capital	151.771,13
		d. Subvenciones de capital	0,00
		6. Ganancias e ingresos extraordinarios	0,00
AHORRO	175.548,94	DESAHORRO	0,00

INDICADORES FINANCIEROS

Endeudamiento	0,07
Carga financiera por habitante	0,22

LIQUIDACIÓN DEL PRESUPUESTO

Presupuesto de Ingresos	Previsión inicial	Modificaciones	Previsión Definitiva	Derechos Reconocidos	Derechos reconocidos netos	Recaudación neta	Derechos Ptes. de cobro
1 Impuestos directos	450.001,00	0,00	450.001,00	536.811,11	535.529,36	419.999,81	115.529,55
2 Impuestos indirectos	50.000,00	100.000,00	150.000,00	182.283,92	182.163,92	122.209,49	59.954,43
3 Tasas y otros ingresos	198.426,00	0,00	198.426,00	286.890,63	286.866,63	263.506,40	23.360,23
4 Transferencias corrientes	652.214,00	0,00	652.214,00	594.437,64	590.637,70	519.087,25	71.550,45
5 Ingresos patrimoniales	19.785,00	0,00	19.785,00	24.160,67	24.160,67	24.160,67	0,00
6 Enajenación de inversiones reales	200.000,00	0,00	200.000,00	287.006,13	287.006,13	287.006,13	0,00
7 Transferencias de capital	200.004,00	91.737,11	291.741,11	191.737,11	191.737,11	100.000,00	91.737,11
8 Activos financieros	0,00	224.800,00	224.800,00	0,00	0,00	0,00	0,00
9 Pasivos financieros	0,00	0,00	0,00	0,00	0,00	0,00	0,00
10 Total Ingresos	1.770.430,00	416.537,11	2.186.967,11	2.103.327,21	2.098.101,52	1.735.969,75	362.131,77

Presupuesto de Gastos	Crédito Inicial	Modificaciones	Crédito Definitivo	Obligaciones Reconocidas	Pagos Líquidos	Remanentes Crédito	Obligac. Ptes. de pago
1. Gastos de personal	492.330,00	195.600,00	687.930,00	653.780,47	642.607,40	34.149,53	11.173,07
2. Gastos en bienes corrientes y servicios	839.100,00	166.200,00	1.005.300,00	735.315,40	536.370,95	269.984,60	198.944,45
3. Gastos financieros	3.000,00	0,00	3.000,00	2.545,73	2.545,73	454,27	0,00
4. Transferencias corrientes	31.000,00	-5.000,00	26.000,00	20.020,00	7.800,00	5.980,00	12.220,00
6. Inversiones reales	375.000,00	59.737,11	434.737,11	390.303,62	379.019,07	44.433,49	11.284,55
7. Transferencias de capital	30.000,00	0,00	30.000,00	29.305,50	17.283,10	694,50	12.022,40
8. Activos financieros	0,00	0,00	0,00	0,00	0,00	0,00	0,00
9. Pasivos financieros	0,00	0,00	0,00	0,00	0,00	0,00	0,00
Total Gastos	1.770.430,00	416.537,11	2.186.967,11	1.831.270,72	1.585.626,25	355.696,39	245.644,47

RESULTADO PRESUPUESTARIO

1. Derechos reconocidos netos	2.098.101,52
2. Obligaciones reconocidas netas	1.831.270,72
3. Resultado presupuestario del ejercicio	266.830,80
4. Desviaciones positivas de financiac.	0,00
5. Desviaciones negativas de financ.	0,00
6. Gastos financ. remanente de tesorería	177.055,40
Resultado Presup. Ajust. (3-4+5+6)	443.886,20

ESTADO DE REMANENTE DE TESORERÍA

1. Fondos líquidos.	120.712,24
2. Derechos pendientes de cobro ...	1.034.553,76
Del presupuesto corriente	362.131,77
De Presupuestos cerrados de operaciones no presupuestarias cobros realizados ptes. de aplic. definitiva.	655.764,02
cobros realizados ptes. de aplic. definitiva.	16.657,97
0,00	0,00
3. Obligaciones pendientes de Pago ...	367.209,89
Del presupuesto corriente	245.644,47
De presupuestos cerrados de operaciones no presupuestarias Pagos realizados ptes. de aplic. definitiva	86.317,66
24,49	35.272,25
I. Remanentes de tesorería total (1 + 2 - 3)	788.056,11
II. Saldos de dudoso cobro	0,00
III. Exceso de financiación afectada.	0,00
IV. Remanente de Tesorería para gastos generales (I - II - III)	788.056,11

ESTADO DE TESORERÍA

Existencias iniciales	156.312,13
Pagos	2.286.503,88
Cobros	2.250.903,99
Existencias finales	120.712,24

LIQUIDACIÓN DE EJERCICIOS CERRADOS

Obligaciones pendientes de pago	Obligac. Ptes. de pago a 1 de enero	Modificaciones saldo inicial y anulaciones	Total Obligaciones	Prescripciones	Pagos realizados	Obligac. Ptes. pago a 31 de diciembre
	370.066,80	0,00	370.066,80	0,00	283.749,14	86.317,66
Derechos pendientes de cobro	Pendientes de cobro a 1 de enero	Modificaciones saldo inicial	Total Derechos anulados	Total derechos cancelados	Recaudación	Pendientes. de cobro a 31 de diciembre
	863.414,60	17.570,77	620,21	10.762,88	213.838,26	655.764,02

INDICADORES PRESUPUESTARIOS

Índice de modificaciones presupuestarias (%)	23,53	Indicador de transferencias recibidas (%)	37,29
Grado de ejecución de ingresos (%)	95,94	Autonomía Fiscal (%)	34,95
Grado de ejecución de gastos (%)	83,74	Gastos por habitante (€/hab.)	939,11
Grado de realización de los cobros (%)	82,74	Esfuerzo inversor (%)	22,91
Grado de realización de los pagos (%)	86,59	Ahorro neto (%)	12,83
Ingresos por habitante (€/hab.)	1.075,95		
Ingresos tributarios por habitante (€/hab.)	515,16		

BALANCE DE SITUACIÓN

ACTIVO		PASIVO	
A) Inmovilizado	9.487.046,80	A) Fondos propios	10.275.102,91
I. Inversiones destinadas al uso general	3.104.302,64	I. Patrimonio	3.809.829,68
II. Inmovilizaciones inmateriales	0,00	II. Reservas	0,00
III. Inmovilizaciones materiales	6.382.744,16	III. Resultados de ejercicios anteriores	6.257.968,37
IV. Inversiones gestionadas	0,00	IV. Resultados del ejercicio	207.304,86
V. Patrimonio público del suelo	0,00	B) Provisiones para riesgos y gastos	0,00
VI. Inversiones financieras permanentes	0,00	C) Acreedores a largo plazo	0,00
VII. Deudores no presupuestarios a largo plazo	0,00	I. Emisiones de obligaciones y otros valores negociables	0,00
B) Gastos distribuir en varios ejercicios	0,00	II. Otras deudas a largo plazo	0,00
C) Gasto circulante	1.155.290,49	III. Desembolsos ptes. sobre acciones no exigidos	0,00
I. Existencias	0,00	D) Acreedores a corto plazo	367.234,38
II. Deudores	1.034.578,25	I. Emisiones de obligaciones y otros valores negociables	0,00
III. Inversiones financieras temporales	0,00	II. Otras deudas a corto plazo	0,00
IV. Tesorería	120.712,24	III. Acreedores	367.234,38
V. Ajustes por periodificación	0,00	IV. Ajustes por periodificación	0,00
Total Activo (A + B + C)	10.642.337,29	Total Pasivo (A + B + C + D)	10.642.337,29

CUENTA DE RESULTADOS ECONÓMICO-PATRIMONIAL

DEBE		HABER	
A) Gastos	1.622.361,30	B) Ingresos	1.829.666,16
1. Reduc. de existenc. product. term. y en	0,00	1. Ventas y prestaciones de servicios	0,00
2. Aprovisionamientos	0,00	2. Aumento de existencias de product. terminados y en fabr.	0,00
3. Gastos func. servic. y prestac. sociales	1.560.652,71	3. Ingresos de gestión ordinaria	987.977,04
a. Gastos de personal	673.855,47	a. Ingresos tributarios	987.977,04
b. Prestaciones sociales	0,00	b. Ingresos urbanísticos	0,00
c. Dotaciones para amortización del inmovilizado	169.011,11	4. Otros ingresos de gestión ordinaria	40.743,54
d. Variación de provisiones de tráfico	0,00	a. Reintegros	1.306,28
e. Otros gastos de gestión	715.240,40	b. Trabajos realizados por la entidad	0,00
f. Gastos financieros y asimilables	2.545,73	c. Otros ingresos de gestión	35.522,94
g. Variaciones en provisiones de inversiones financiera	0,00	d. Ingresos de participaciones en capital	0,00
h. Diferencias negativas de cambio	0,00	e. Ingresos en otros valores negociables	0,00
i. Gastos de operaciones de intercambio financiero	0,00	f. Otros intereses e ingresos asimilados	3.914,32
4. Transferencias y subvenciones	49.325,50	g. Diferencias positivas de cambio	0,00
a. Transferencias y subvenciones corrientes	20.020,00	h. Ingresos de operaciones de intercambio financiero	0,00
b. Transferencias y subvenciones de capital	29.305,50	5. Transferencias y subvenciones	782.374,81
5. Pérdidas y gastos extraordinarios	12.383,09	a. Transferencias corrientes	590.637,70
		b. Subvenciones corrientes	0,00
		c. Transferencias de capital	191.737,11
		d. Subvenciones de capital	0,00
		6. Ganancias e ingresos extraordinarios	18.570,77
AHORRO	207.304,86	DESAHORRO	0,00

INDICADORES FINANCIEROS

Endeudamiento	0,16
Carga financiera por habitante	1,31

LIQUIDACIÓN DEL PRESUPUESTO

Presupuesto de Ingresos	Previsión inicial	Modificaciones	Previsión Definitiva	Derechos Reconocidos	Derechos reconocidos netos	Recaudación neta	Derechos Ptes. de cobro
1 Impuestos directos	92.500,00	0,00	92.500,00	74.794,61	74.477,05	70.813,46	3.663,59
2 Impuestos indirectos	10.000,00	0,00	10.000,00	11.409,09	11.409,09	11.409,09	0,00
3 Tasas y otros ingresos	36.508,51	0,00	36.508,51	30.875,38	30.641,45	13.602,71	17.038,74
4 Transferencias corrientes	89.390,58	0,00	89.390,58	86.981,86	86.981,86	86.981,86	0,00
5 Ingresos patrimoniales	100,00	0,00	100,00	46.755,00	46.755,00	46.755,00	0,00
6 Enajenación de inversiones reale	0,00	0,00	0,00	0,00	0,00	0,00	0,00
7 Transferencias de capital	97.551,22	0,00	97.551,22	13.651,22	13.651,22	6.600,00	7.051,22
8 Activos financieros	0,00	0,00	0,00	0,00	0,00	0,00	0,00
9 Pasivos financieros	500,00	0,00	500,00	0,00	0,00	0,00	0,00
10 Total Ingresos	326.550,31	0,00	326.550,31	264.467,16	263.915,67	236.162,12	27.753,55

Presupuesto de Gastos	Crédito Inicial	Modificaciones	Crédito Definitivo	Obligaciones Reconocidas	Pagos Líquidos	Remanentes Crédito	Obligac. Ptes. de pago
1. Gastos de personal	120.000,00	0,00	120.000,00	107.617,92	96.989,16	12.382,08	10.628,76
2. Gastos en bienes corrientes y servicios	69.697,31	0,00	69.697,31	65.085,13	65.085,13	4.612,18	0,00
3. Gastos financieros	8.000,00	0,00	8.000,00	5.046,92	5.046,92	2.953,08	0,00
4. Transferencias corrientes	1.350,00	0,00	1.350,00	90,15	90,15	1.259,85	0,00
6. Inversiones reales	99.500,00	0,00	99.500,00	27.500,90	27.500,90	71.999,10	0,00
7. Transferencias de capital	0,00	0,00	0,00	0,00	0,00	0,00	0,00
8. Activos financieros	0,00	0,00	0,00	0,00	0,00	0,00	0,00
9. Pasivos financieros	28.003,00	0,00	28.003,00	26.187,48	26.187,48	1.815,52	0,00
Total Gastos	326.550,31	0,00	326.550,31	231.528,50	220.899,74	95.021,81	10.628,76

RESULTADO PRESUPUESTARIO

1. Derechos reconocidos netos	263.915,67
2. Obligaciones reconocidas netas	231.528,50
3. Resultado presupuestario del ejercicio	32.387,17
4. Desviaciones positivas de financiac.	0,00
5. Desviaciones negativas de financ.	0,00
6. Gastos financ. remanente de tesorería	0,00
Resultado Presup. Ajust. (3-4+5+6)	32.387,17

ESTADO DE REMANENTE DE TESORERÍA

1. Fondos líquidos.	10.441,44
2. Derechos pendientes de cobro ...	187.585,84
Del presupuesto corriente	27.753,55
De Presupuestos cerrados de operaciones no presupuestarias cobros realizados ptes. de aplic. definitiva.	154.369,69
3. Obligaciones pendientes de Pago ...	109.948,56
Del presupuesto corriente	10.628,76
De presupuestos cerrados de operaciones no presupuestarias Pagos realizados ptes. de aplic. definitiva	77.789,57
Pagos realizados ptes. de aplic. definitiva	21.530,23
I. Remanentes de tesorería total (1 + 2 - 3)	88.078,72
II. Saldos de dudoso cobro	0,00
III. Exceso de financiación afectada.	0,00
IV. Remanente de Tesorería para gastos generales (I - II - III)	88.078,72

ESTADO DE TESORERÍA

Existencias iniciales	50.818,56
Pagos	397.164,44
Cobros	356.787,32
Existencias finales	10.441,44

LIQUIDACIÓN DE EJERCICIOS CERRADOS

Obligaciones pendientes de pago	Obligaciones pendientes de pago	Obligaciones pendientes de pago	Obligaciones pendientes de pago	Obligaciones pendientes de pago	Obligaciones pendientes de pago
Obligac. Ptes. de pago a 1 de enero	Modificaciones saldo inicial y anulaciones	Total Obligaciones	Prescripciones	Pagos realizados	Obligac. Ptes. pago a 31 de diciembre
156.816,97	0,00	156.816,97	0,00	79.027,40	77.789,57
Derechos pendientes de cobro	Derechos pendientes de cobro	Derechos pendientes de cobro	Derechos pendientes de cobro	Derechos pendientes de cobro	Derechos pendientes de cobro
Pendientes de cobro a 1 de enero	Modificaciones saldo inicial	Total Derechos anulados	Total derechos cancelados	Recaudación	Pendientes. de cobro a 31 de diciembre
178.923,50	0,00	0,00	0,00	24.553,81	154.369,69

INDICADORES PRESUPUESTARIOS

Índice de modificaciones presupuestarias (%)	0,00	Indicador de transferencias recibidas (%)	38,13
Grado de ejecución de ingresos (%)	80,82	Autonomía Fiscal (%)	32,54
Grado de ejecución de gastos (%)	70,90	Gastos por habitante (€/hab.)	676,98
Grado de realización de los cobros (%)	89,48	Esfuerzo inversor (%)	11,88
Grado de realización de los pagos (%)	95,41	Ahorro neto (%)	18,48
Ingresos por habitante (€/hab.)	771,68		
Ingresos tributarios por habitante (€/hab.)	340,72		

BALANCE DE SITUACIÓN

ACTIVO		PASIVO	
A) Inmovilizado	1.835.945,28	A) Fondos propios	1.830.962,68
I. Inversiones destinadas al uso general	1.289.285,03	I. Patrimonio	341.111,29
II. Inmovilizaciones inmateriales	0,00	II. Reservas	0,00
III. Inmovilizaciones materiales	540.553,67	III. Resultados de ejercicios anteriores	1.406.511,14
IV. Inversiones gestionadas	0,00	IV. Resultados del ejercicio	83.340,25
V. Patrimonio público del suelo	0,00	B) Provisiones para riesgos y gastos	0,00
VI. Inversiones financieras permanentes	0,00	C) Acreedores a largo plazo	61.954,74
VII. Deudores no presupuestarios a largo plazo	0,00	I. Emisiones de obligaciones y otros valores negociables	0,00
B) Gastos distribuir en varios ejercicios	0,00	II. Otras deudas a largo plazo	0,00
C) Gasto circulante	192.564,68	III. Desembolsos ptes. sobre acciones no exigidos	0,00
I. Existencias	0,00	D) Acreedores a corto plazo	135.592,54
II. Deudores	182.123,24	I. Emisiones de obligaciones y otros valores negociables	0,00
III. Inversiones financieras temporales	0,00	II. Otras deudas a corto plazo	0,00
IV. Tesorería	10.441,44	III. Acreedores	110.592,54
V. Ajustes por periodificación	0,00	IV. Ajustes por periodificación	0,00
Total Activo (A + B + C)	2.028.509,96	Total Pasivo (A + B + C + D)	2.028.509,96

CUENTA DE RESULTADOS ECONÓMICO-PATRIMONIAL

D E B E		H A B E R	
A) Gastos	180.575,42	B) Ingresos	263.915,67
1. Reduc. de existenc. product. term. y en	0,00	1. Ventas y prestaciones de servicios	0,00
2. Aprovisionamientos	0,00	2. Aumento de existencias de product. terminados y en fabr.	0,00
3. Gastos func. servic. y prestac. sociales	180.485,27	3. Ingresos de gestión ordinaria	114.454,35
a. Gastos de personal	100.659,90	a. Ingresos tributarios	114.454,35
b. Prestaciones sociales	0,00	b. Ingresos urbanísticos	0,00
c. Dotaciones para amortización del inmovilizado	0,00	4. Otros ingresos de gestión ordinaria	48.828,24
d. Variación de provisiones de tráfico	-2.809,26	a. Reintegros	0,00
e. Otros gastos de gestión	72.043,15	b. Trabajos realizados por la entidad	0,00
f. Gastos financieros y asimilables	10.591,48	c. Otros ingresos de gestión	48.672,62
g. Variaciones en provisiones de inversiones financiera	0,00	d. Ingresos de participaciones en capital	0,00
h. Diferencias negativas de cambio	0,00	e. Ingresos en otros valores negociables	0,00
i. Gastos de operaciones de intercambio financiero	0,00	f. Otros intereses e ingresos asimilados	155,62
4. Transferencias y subvenciones	90,15	g. Diferencias positivas de cambio	0,00
a. Transferencias y subvenciones corrientes	90,15	h. Ingresos de operaciones de intercambio financiero	0,00
b. Transferencias y subvenciones de capital	0,00	5. Transferencias y subvenciones	100.633,08
5. Pérdidas y gastos extraordinarios	0,00	a. Transferencias corrientes	86.981,86
		b. Subvenciones corrientes	0,00
		c. Transferencias de capital	13.651,22
		d. Subvenciones de capital	0,00
		6. Ganancias e ingresos extraordinarios	0,00
AHORRO	83.340,25	DESAHORRO	0,00

INDICADORES FINANCIEROS

Endeudamiento	12,48
Carga financiera por habitante	91,33

LIQUIDACIÓN DEL PRESUPUESTO

Presupuesto de Ingresos	Previsión inicial	Modificaciones	Previsión Definitiva	Derechos Reconocidos	Derechos reconocidos netos	Recaudación neta	Derechos Ptes. de cobro
1 Impuestos directos	33.400,00	0,00	33.400,00	30.500,18	30.500,18	30.500,18	0,00
2 Impuestos indirectos	0,00	0,00	0,00	0,00	0,00	0,00	0,00
3 Tasas y otros ingresos	30.700,00	0,00	30.700,00	25.319,97	25.319,97	18.682,47	6.637,50
4 Transferencias corrientes	74.992,00	0,00	74.992,00	71.888,82	71.888,82	71.888,82	0,00
5 Ingresos patrimoniales	2.054,00	0,00	2.054,00	2.101,76	2.101,76	2.101,76	0,00
6 Enajenación de inversiones reales	0,00	0,00	0,00	0,00	0,00	0,00	0,00
7 Transferencias de capital	0,00	0,00	0,00	0,00	0,00	0,00	0,00
8 Activos financieros	0,00	0,00	0,00	0,00	0,00	0,00	0,00
9 Pasivos financieros	0,00	0,00	0,00	0,00	0,00	0,00	0,00
10 Total Ingresos	141.146,00	0,00	141.146,00	129.810,73	129.810,73	123.173,23	6.637,50

Presupuesto de Gastos	Crédito Inicial	Modificaciones	Crédito Definitivo	Obligaciones Reconocidas	Pagos Líquidos	Remanentes Crédito	Obligac. Ptes. de pago
1. Gastos de personal	52.799,00	0,00	52.799,00	49.780,40	49.780,40	3.018,60	0,00
2. Gastos en bienes corrientes y servicios	66.166,00	0,00	66.166,00	57.487,90	57.487,90	8.678,10	0,00
3. Gastos financieros	1.000,00	0,00	1.000,00	415,96	415,96	584,04	0,00
4. Transferencias corrientes	0,00	0,00	0,00	0,00	0,00	0,00	0,00
6. Inversiones reales	9.120,00	0,00	9.120,00	7.570,00	3.701,00	1.550,00	3.869,00
7. Transferencias de capital	0,00	0,00	0,00	0,00	0,00	0,00	0,00
8. Activos financieros	0,00	0,00	0,00	0,00	0,00	0,00	0,00
9. Pasivos financieros	12.061,00	0,00	12.061,00	11.724,39	3.164,34	336,61	8.560,05
Total Gastos	141.146,00	0,00	141.146,00	126.978,65	114.549,60	14.167,35	12.429,05

RESULTADO PRESUPUESTARIO

1. Derechos reconocidos netos	129.810,73
2. Obligaciones reconocidas netas	126.978,65
3. Resultado presupuestario del ejercicio	2.832,08
4. Desviaciones positivas de financiac.	0,00
5. Desviaciones negativas de financ.	0,00
6. Gastos financ. remanente de tesorería	0,00
Resultado Presup. Ajust. (3-4+5+6)	2.832,08

ESTADO DE REMANENTE DE TESORERÍA

1. Fondos líquidos.	7.702,31
2. Derechos pendientes de cobro ...	11.715,54
Del presupuesto corriente	6.637,50
De Presupuestos cerrados de operaciones no presupuestarias cobros realizados ptes. de aplic. definitiva.	4.639,30
3. Obligaciones pendientes de Pago ...	16.135,77
Del presupuesto corriente	12.429,05
De presupuestos cerrados de operaciones no presupuestarias Pagos realizados ptes. de aplic. definitiva	0,00
I. Remanentes de tesorería total (1 + 2 - 3)	3.282,08
II. Saldos de dudoso cobro	0,00
III. Exceso de financiación afectada.	0,00
IV. Remanente de Tesorería para gastos generales (I - II - III)	3.282,08

ESTADO DE TESORERÍA

Existencias iniciales	30.515,65
Pagos	159.185,36
Cobros	136.372,02
Existencias finales	7.702,31

LIQUIDACIÓN DE EJERCICIOS CERRADOS

Obligaciones pendientes de pago	Obligaciones pendientes de pago	Obligaciones pendientes de pago	Obligaciones pendientes de pago	Obligaciones pendientes de pago	Obligaciones pendientes de pago
Obligac. Ptes. de pago a 1 de enero	Modificaciones saldo inicial y anulaciones	Total Obligaciones	Prescripciones	Pagos realizados	Obligac. Ptes. pago a 31 de diciembre
43.212,10	0,00	43.212,10	0,00	43.212,10	0,00
Derechos pendientes de cobro	Derechos pendientes de cobro	Derechos pendientes de cobro	Derechos pendientes de cobro	Derechos pendientes de cobro	Derechos pendientes de cobro
Pendientes de cobro a 1 de enero	Modificaciones saldo inicial	Total Derechos anulados	Total derechos cancelados	Recaudación	Pendientes. de cobro a 31 de diciembre
17.986,68	-773,70	0,00	0,00	12.573,68	4.639,30

INDICADORES PRESUPUESTARIOS

Índice de modificaciones presupuestarias (%)	0,00	Indicador de transferencias recibidas (%)	55,38
Grado de ejecución de ingresos (%)	91,97	Autonomía Fiscal (%)	23,50
Grado de ejecución de gastos (%)	89,96	Gastos por habitante (€/hab.)	456,76
Grado de realización de los cobros (%)	94,89	Esfuerzo inversor (%)	5,96
Grado de realización de los pagos (%)	90,21	Ahorro neto (%)	8,01
Ingresos por habitante (€/hab.)	466,95		
Ingresos tributarios por habitante (€/hab.)	200,79		

BALANCE DE SITUACIÓN			
ACTIVO		PASIVO	
A) Inmovilizado	1.066.719,83	A) Fondos propios	995.565,88
I. Inversiones destinadas al uso general	950.568,36	I. Patrimonio	782.572,56
II. Inmovilizaciones inmateriales	0,00	II. Reservas	0,00
III. Inmovilizaciones materiales	116.151,47	III. Resultados de ejercicios anteriores	191.640,55
IV. Inversiones gestionadas	0,00	IV. Resultados del ejercicio	21.352,77
V. Patrimonio público del suelo	0,00	B) Provisiones para riesgos y gastos	0,00
VI. Inversiones financieras permanentes	0,00	C) Acreedores a largo plazo	62.261,03
VII. Deudores no presupuestarios a largo plazo	0,00	I. Emisiones de obligaciones y otros valores negociables	0,00
B) Gastos distribuir en varios ejercicios	0,00	II. Otras deudas a largo plazo	0,00
C) Gasto circulante	19.417,85	III. Desembolsos ptes. sobre acciones no exigidos	0,00
I. Existencias	0,00	D) Acreedores a corto plazo	28.310,77
II. Deudores	11.715,54	I. Emisiones de obligaciones y otros valores negociables	0,00
III. Inversiones financieras temporales	0,00	II. Otras deudas a corto plazo	0,00
IV. Tesorería	7.702,31	III. Acreedores	16.135,77
V. Ajustes por periodificación	0,00	IV. Ajustes por periodificación	0,00
Total Activo (A + B + C)	1.086.137,68	Total Pasivo (A + B + C + D)	1.086.137,68

CUENTA DE RESULTADOS ECONÓMICO-PATRIMONIAL			
DEBE		HABER	
A) Gastos	108.457,96	B) Ingresos	129.810,73
1. Reduc. de existenc. product. term. y en	0,00	1. Ventas y prestaciones de servicios	0,00
2. Aprovisionamientos	0,00	2. Aumento de existencias de product. terminados y en fabr.	0,00
3. Gastos func. servic. y prestac. sociales	107.684,26	3. Ingresos de gestión ordinaria	54.419,86
a. Gastos de personal	49.780,40	a. Ingresos tributarios	54.419,86
b. Prestaciones sociales	0,00	b. Ingresos urbanísticos	0,00
c. Dotaciones para amortización del inmovilizado	0,00	4. Otros ingresos de gestión ordinaria	3.502,05
d. Variación de provisiones de tráfico	0,00	a. Reintegros	0,00
e. Otros gastos de gestión	57.487,90	b. Trabajos realizados por la entidad	0,00
f. Gastos financieros y asimilables	415,96	c. Otros ingresos de gestión	3.499,54
g. Variaciones en provisiones de inversiones financiera	0,00	d. Ingresos de participaciones en capital	0,00
h. Diferencias negativas de cambio	0,00	e. Ingresos en otros valores negociables	0,00
i. Gastos de operaciones de intercambio financiero	0,00	f. Otros intereses e ingresos asimilados	2,51
4. Transferencias y subvenciones	0,00	g. Diferencias positivas de cambio	0,00
a. Transferencias y subvenciones corrientes	0,00	h. Ingresos de operaciones de intercambio financiero	0,00
b. Transferencias y subvenciones de capital	0,00	5. Transferencias y subvenciones	71.888,82
5. Pérdidas y gastos extraordinarios	773,70	a. Transferencias corrientes	71.888,82
		b. Subvenciones corrientes	0,00
		c. Transferencias de capital	0,00
		d. Subvenciones de capital	0,00
		6. Ganancias e ingresos extraordinarios	0,00
AHORRO	21.352,77	DESAHORRO	0,00

INDICADORES FINANCIEROS	
Endeudamiento	9,35
Carga financiera por habitante	43,67

LIQUIDACIÓN DEL PRESUPUESTO

Presupuesto de Ingresos	Previsión inicial	Modificaciones	Previsión Definitiva	Derechos Reconocidos	Derechos reconocidos netos	Recaudación neta	Derechos Ptes. de cobro
1 Impuestos directos	41.300,00	0,00	41.300,00	36.867,58	36.867,58	32.328,97	4.538,61
2 Impuestos indirectos	0,00	0,00	0,00	0,00	0,00	0,00	0,00
3 Tasas y otros ingresos	52.557,00	0,00	52.557,00	44.958,47	44.958,47	22.231,95	22.726,52
4 Transferencias corrientes	43.000,00	0,00	43.000,00	39.271,67	39.271,67	39.271,67	0,00
5 Ingresos patrimoniales	3.369,00	0,00	3.369,00	2.448,04	2.448,04	2.448,04	0,00
6 Enajenación de inversiones reale	0,00	0,00	0,00	0,00	0,00	0,00	0,00
7 Transferencias de capital	98.500,00	15.649,22	114.149,22	79.710,93	79.710,93	31.330,23	48.380,70
8 Activos financieros	0,00	0,00	0,00	0,00	0,00	0,00	0,00
9 Pasivos financieros	120,00	0,00	120,00	0,00	0,00	0,00	0,00
10 Total Ingresos	238.846,00	15.649,22	254.495,22	203.256,69	203.256,69	127.610,86	75.645,83

Presupuesto de Gastos	Crédito Inicial	Modificaciones	Crédito Definitivo	Obligaciones Reconocidas	Pagos Líquidos	Remanentes Crédito	Obligac. Ptes. de pago
1. Gastos de personal	63.756,00	10.649,22	74.405,22	61.725,12	61.725,12	12.680,10	0,00
2. Gastos en bienes corrientes y servicios	58.900,00	5.000,00	63.900,00	43.933,26	41.773,64	19.966,74	2.159,62
3. Gastos financieros	4.150,00	0,00	4.150,00	3.696,96	3.696,96	453,04	0,00
4. Transferencias corrientes	4.240,00	0,00	4.240,00	4.005,30	3.005,30	234,70	1.000,00
6. Inversiones reales	102.500,00	0,00	102.500,00	99.738,26	61.058,09	2.761,74	38.680,17
7. Transferencias de capital	0,00	0,00	0,00	0,00	0,00	0,00	0,00
8. Activos financieros	0,00	0,00	0,00	0,00	0,00	0,00	0,00
9. Pasivos financieros	5.300,00	0,00	5.300,00	4.941,73	4.941,73	358,27	0,00
Total Gastos	238.846,00	15.649,22	254.495,22	218.040,63	176.200,84	36.454,59	41.839,79

RESULTADO PRESUPUESTARIO

1. Derechos reconocidos netos	203.256,69
2. Obligaciones reconocidas netas	218.040,63
3. Resultado presupuestario del ejercicio	-14.783,94
4. Desviaciones positivas de financiac.	0,00
5. Desviaciones negativas de financ.	0,00
6. Gastos financ. remanente de tesorería	0,00
Resultado Presup. Ajust. (3-4+5+6)	-14.783,94

ESTADO DE REMANENTE DE TESORERÍA

1. Fondos líquidos.	4.867,02
2. Derechos pendientes de cobro ...	143.785,23
Del presupuesto corriente	75.645,83
De Presupuestos cerrados de operaciones no presupuestarias cobros realizados ptes. de aplic. definitiva.	67.657,29
de operaciones no presupuestarias	482,11
cobros realizados ptes. de aplic. definitiva.	0,00
3. Obligaciones pendientes de Pago ...	95.874,91
Del presupuesto corriente	41.839,79
De presupuestos cerrados de operaciones no presupuestarias Pagos realizados ptes. de aplic. definitiva	22.443,02
de operaciones no presupuestarias	31.592,10
Pagos realizados ptes. de aplic. definitiva	0,00
I. Remanentes de tesorería total (1 + 2 - 3)	52.777,34
II. Saldos de dudoso cobro	842,96
III. Exceso de financiación afectada.	0,00
IV. Remanente de Tesorería para gastos generales (I - II - III)	51.934,38

ESTADO DE TESORERÍA

Existencias iniciales	32.022,89
Pagos	192.764,05
Cobros	165.608,18
Existencias finales	4.867,02

LIQUIDACIÓN DE EJERCICIOS CERRADOS

Obligaciones pendientes de pago	Obligac. Ptes. de pago a 1 de enero	Modificaciones saldo inicial y anulaciones	Total Obligaciones	Prescripciones	Pagos realizados	Obligac. Ptes. pago a 31 de diciembre
	33.470,00	0,00	33.470,00	0,00	11.026,98	22.443,02
Derechos pendientes de cobro	Pendientes de cobro a 1 de enero	Modificaciones saldo inicial	Total Derechos anulados	Total derechos cancelados	Recaudación	Pendientes. de cobro a 31 de diciembre
	96.328,69	0,00	0,00	0,00	28.671,40	67.657,29

INDICADORES PRESUPUESTARIOS

Índice de modificaciones presupuestarias (%)	6,55	Indicador de transferencias recibidas (%)	58,54
Grado de ejecución de ingresos (%)	79,87	Autonomía Fiscal (%)	21,11
Grado de ejecución de gastos (%)	85,68	Gastos por habitante (€/hab.)	943,90
Grado de realización de los cobros (%)	62,78	Esfuerzo inversor (%)	45,74
Grado de realización de los pagos (%)	80,81	Ahorro neto (%)	4,24
Ingresos por habitante (€/hab.)	879,90		
Ingresos tributarios por habitante (€/hab.)	354,23		

BALANCE DE SITUACIÓN			
ACTIVO		PASIVO	
A) Inmovilizado	1.598.269,19	A) Fondos propios	1.590.238,15
I. Inversiones destinadas al uso general	1.002.767,62	I. Patrimonio	372.652,25
II. Inmovilizaciones inmateriales	0,00	II. Reservas	0,00
III. Inmovilizaciones materiales	595.501,57	III. Resultados de ejercicios anteriores	1.135.880,48
IV. Inversiones gestionadas	0,00	IV. Resultados del ejercicio	81.705,42
V. Patrimonio público del suelo	0,00	B) Provisiones para riesgos y gastos	0,00
VI. Inversiones financieras permanentes	0,00	C) Acreedores a largo plazo	55.405,42
VII. Deudores no presupuestarios a largo plazo	0,00	I. Emisiones de obligaciones y otros valores negociables	0,00
B) Gastos distribuir en varios ejercicios	0,00	II. Otras deudas a largo plazo	0,00
C) Gasto circulante	147.809,29	III. Desembolsos ptes. sobre acciones no exigidos	0,00
I. Existencias	0,00	D) Acreedores a corto plazo	100.434,91
II. Deudores	142.942,27	I. Emisiones de obligaciones y otros valores negociables	0,00
III. Inversiones financieras temporales	0,00	II. Otras deudas a corto plazo	0,00
IV. Tesorería	4.867,02	III. Acreedores	67.535,87
V. Ajustes por periodificación	0,00	IV. Ajustes por periodificación	0,00
Total Activo (A + B + C)	1.746.078,48	Total Pasivo (A + B + C + D)	1.746.078,48

CUENTA DE RESULTADOS ECONÓMICO-PATRIMONIAL			
DEBE		HABER	
A) Gastos	121.551,27	B) Ingresos	203.256,69
1. Reduc. de existenc. product. term. y en	0,00	1. Ventas y prestaciones de servicios	0,00
2. Aprovisionamientos	0,00	2. Aumento de existencias de product. terminados y en fabr.	0,00
3. Gastos func. servic. y prestac. sociales	111.015,66	3. Ingresos de gestión ordinaria	80.938,44
a. Gastos de personal	61.725,12	a. Ingresos tributarios	80.938,44
b. Prestaciones sociales	0,00	b. Ingresos urbanísticos	0,00
c. Dotaciones para amortización del inmovilizado	817,36	4. Otros ingresos de gestión ordinaria	3.335,65
d. Variación de provisiones de tráfico	842,96	a. Reintegros	0,00
e. Otros gastos de gestión	43.933,26	b. Trabajos realizados por la entidad	0,00
f. Gastos financieros y asimilables	3.696,96	c. Otros ingresos de gestión	3.335,65
g. Variaciones en provisiones de inversiones financiera	0,00	d. Ingresos de participaciones en capital	0,00
h. Diferencias negativas de cambio	0,00	e. Ingresos en otros valores negociables	0,00
i. Gastos de operaciones de intercambio financiero	0,00	f. Otros intereses e ingresos asimilados	0,00
4. Transferencias y subvenciones	4.005,30	g. Diferencias positivas de cambio	0,00
a. Transferencias y subvenciones corrientes	4.005,30	h. Ingresos de operaciones de intercambio financiero	0,00
b. Transferencias y subvenciones de capital	0,00	5. Transferencias y subvenciones	118.982,60
5. Pérdidas y gastos extraordinarios	6.530,31	a. Transferencias corrientes	118.982,60
		b. Subvenciones corrientes	0,00
		c. Transferencias de capital	0,00
		d. Subvenciones de capital	0,00
		6. Ganancias e ingresos extraordinarios	0,00
AHORRO	81.705,42	DESAHORRO	0,00

INDICADORES FINANCIEROS	
Endeudamiento	6,99
Carga financiera por habitante	37,40

LIQUIDACIÓN DEL PRESUPUESTO

Presupuesto de Ingresos	Previsión inicial	Modificaciones	Previsión Definitiva	Derechos Reconocidos	Derechos reconocidos netos	Recaudación neta	Derechos Ptes. de cobro
1 Impuestos directos	133.000,00	0,00	133.000,00	137.344,10	137.272,16	116.469,92	20.802,24
2 Impuestos indirectos	25.000,00	0,00	25.000,00	20.839,61	20.839,61	20.839,61	0,00
3 Tasas y otros ingresos	93.600,00	0,00	93.600,00	92.339,46	92.339,46	83.177,31	9.162,15
4 Transferencias corrientes	186.500,00	10.552,40	197.052,40	163.963,85	162.805,93	162.805,93	0,00
5 Ingresos patrimoniales	47.900,00	0,00	47.900,00	54.628,09	54.628,09	54.628,09	0,00
6 Enajenación de inversiones reales	0,00	0,00	0,00	0,00	0,00	0,00	0,00
7 Transferencias de capital	4.200,00	0,00	4.200,00	3.966,12	3.966,12	3.966,12	0,00
8 Activos financieros	0,00	39.103,00	39.103,00	0,00	0,00	0,00	0,00
9 Pasivos financieros	0,00	0,00	0,00	0,00	0,00	0,00	0,00
10 Total Ingresos	490.200,00	49.655,40	539.855,40	473.081,23	471.851,37	441.886,98	29.964,39

Presupuesto de Gastos	Crédito Inicial	Modificaciones	Crédito Definitivo	Obligaciones Reconocidas	Pagos Líquidos	Remanentes Crédito	Obligac. Ptes. de pago
1. Gastos de personal	250.000,00	-32.247,60	217.752,40	204.043,78	204.043,78	13.708,62	0,00
2. Gastos en bienes corrientes y servicios	169.700,00	40.103,00	209.803,00	207.323,42	171.436,64	2.479,58	35.886,78
3. Gastos financieros	5.500,00	100,00	5.600,00	5.562,98	5.562,98	37,02	0,00
4. Transferencias corrientes	9.200,00	0,00	9.200,00	4.550,00	3.950,00	4.650,00	600,00
6. Inversiones reales	19.800,00	52.800,00	72.600,00	72.521,07	12.521,08	78,93	59.999,99
7. Transferencias de capital	24.000,00	-11.000,00	13.000,00	0,00	0,00	13.000,00	0,00
8. Activos financieros	0,00	0,00	0,00	0,00	0,00	0,00	0,00
9. Pasivos financieros	12.000,00	-100,00	11.900,00	11.286,02	11.286,02	613,98	0,00
Total Gastos	490.200,00	49.655,40	539.855,40	505.287,27	408.800,50	34.568,13	96.486,77

RESULTADO PRESUPUESTARIO

1. Derechos reconocidos netos	471.851,37
2. Obligaciones reconocidas netas	505.287,27
3. Resultado presupuestario del ejercicio	-33.435,90
4. Desviaciones positivas de financiac.	0,00
5. Desviaciones negativas de financ.	0,00
6. Gastos financ. remanente de tesorería	39.103,00
Resultado Presup. Ajust. (3-4+5+6)	5.667,10

ESTADO DE REMANENTE DE TESORERÍA

1. Fondos líquidos.	45.241,65
2. Derechos pendientes de cobro ...	171.199,59
Del presupuesto corriente	29.964,39
De Presupuestos cerrados de operaciones no presupuestarias cobros realizados ptes. de aplic. definitiva.	86.618,72
cobros realizados ptes. de aplic. definitiva.	54.616,48
cobros realizados ptes. de aplic. definitiva.	0,00
3. Obligaciones pendientes de Pago ...	144.573,31
Del presupuesto corriente	96.486,77
De presupuestos cerrados de operaciones no presupuestarias Pagos realizados ptes. de aplic. definitiva	41.370,69
Pagos realizados ptes. de aplic. definitiva	6.715,85
Pagos realizados ptes. de aplic. definitiva	0,00
I. Remanentes de tesorería total (1 + 2 - 3)	71.867,93
II. Saldos de dudoso cobro	23.098,39
III. Exceso de financiación afectada.	0,00
IV. Remanente de Tesorería para gastos generales (I - II - III)	48.769,54

ESTADO DE TESORERÍA

Existencias iniciales	84.741,93
Pagos	591.833,93
Cobros	552.333,65
Existencias finales	45.241,65

LIQUIDACIÓN DE EJERCICIOS CERRADOS

Obligaciones pendientes de pago	Obligaciones pendientes de pago	Obligaciones pendientes de pago	Obligaciones pendientes de pago	Obligaciones pendientes de pago	Obligaciones pendientes de pago
Obligac. Ptes. de pago a 1 de enero	Modificaciones saldo inicial y anulaciones	Total Obligaciones	Prescripciones	Pagos realizados	Obligac. Ptes. pago a 31 de diciembre
244.455,03	-26.381,98	218.073,05	0,00	176.702,36	41.370,69
Derechos pendientes de cobro	Derechos pendientes de cobro	Derechos pendientes de cobro	Derechos pendientes de cobro	Derechos pendientes de cobro	Derechos pendientes de cobro
Pendientes de cobro a 1 de enero	Modificaciones saldo inicial	Total Derechos anulados	Total derechos cancelados	Recaudación	Pendientes. de cobro a 31 de diciembre
133.573,44	72.597,63	12.692,14	0,00	106.860,21	86.618,72

INDICADORES PRESUPUESTARIOS

Índice de modificaciones presupuestarias (%)	10,13	Indicador de transferencias recibidas (%)	35,34
Grado de ejecución de ingresos (%)	87,40	Autonomía Fiscal (%)	33,99
Grado de ejecución de gastos (%)	93,60	Gastos por habitante (€/hab.)	591,67
Grado de realización de los cobros (%)	93,65	Esfuerzo inversor (%)	14,35
Grado de realización de los pagos (%)	80,90	Ahorro neto (%)	7,51
Ingresos por habitante (€/hab.)	552,52		
Ingresos tributarios por habitante (€/hab.)	293,27		

BALANCE DE SITUACIÓN			
ACTIVO		PASIVO	
A) Inmovilizado	5.336.861,82	A) Fondos propios	5.313.674,20
I. Inversiones destinadas al uso general	3.594.145,11	I. Patrimonio	4.739.956,04
II. Inmovilizaciones inmateriales	0,00	II. Reservas	0,00
III. Inmovilizaciones materiales	1.742.716,71	III. Resultados de ejercicios anteriores	470.417,95
IV. Inversiones gestionadas	0,00	IV. Resultados del ejercicio	103.300,21
V. Patrimonio público del suelo	0,00	B) Provisiones para riesgos y gastos	0,00
VI. Inversiones financieras permanentes	0,00	C) Acreedores a largo plazo	83.243,18
VII. Deudores no presupuestarios a largo plazo	0,00	I. Emisiones de obligaciones y otros valores negociables	0,00
B) Gastos distribuir en varios ejercicios	0,00	II. Otras deudas a largo plazo	0,00
C) Gasto circulante	193.342,85	III. Desembolsos ptes. sobre acciones no exigidos	0,00
I. Existencias	0,00	D) Acreedores a corto plazo	133.287,29
II. Deudores	147.301,20	I. Emisiones de obligaciones y otros valores negociables	0,00
III. Inversiones financieras temporales	0,00	II. Otras deudas a corto plazo	0,00
IV. Tesorería	45.241,65	III. Acreedores	144.573,31
V. Ajustes por periodificación	0,00	IV. Ajustes por periodificación	0,00
Total Activo (A + B + C)	5.530.204,67	Total Pasivo (A + B + C + D)	5.530.204,67

CUENTA DE RESULTADOS ECONÓMICO-PATRIMONIAL			
DEBE		HABER	
A) Gastos	511.035,89	B) Ingresos	614.336,10
1. Reduc. de existenc. product. term. y en	0,00	1. Ventas y prestaciones de servicios	0,00
2. Aprovisionamientos	0,00	2. Aumento de existencias de product. terminados y en fabr.	0,00
3. Gastos func. servic. y prestac. sociales	440.028,57	3. Ingresos de gestión ordinaria	239.750,24
a. Gastos de personal	204.043,78	a. Ingresos tributarios	239.750,24
b. Prestaciones sociales	0,00	b. Ingresos urbanísticos	0,00
c. Dotaciones para amortización del inmovilizado	0,00	4. Otros ingresos de gestión ordinaria	65.329,08
d. Variación de provisiones de tráfico	23.098,39	a. Reintegros	0,00
e. Otros gastos de gestión	207.323,42	b. Trabajos realizados por la entidad	0,00
f. Gastos financieros y asimilables	5.562,98	c. Otros ingresos de gestión	61.339,83
g. Variaciones en provisiones de inversiones financiera	0,00	d. Ingresos de participaciones en capital	0,00
h. Diferencias negativas de cambio	0,00	e. Ingresos en otros valores negociables	0,00
i. Gastos de operaciones de intercambio financiero	0,00	f. Otros intereses e ingresos asimilados	3.989,25
4. Transferencias y subvenciones	4.550,00	g. Diferencias positivas de cambio	0,00
a. Transferencias y subvenciones corrientes	4.550,00	h. Ingresos de operaciones de intercambio financiero	0,00
b. Transferencias y subvenciones de capital	0,00	5. Transferencias y subvenciones	166.772,05
5. Pérdidas y gastos extraordinarios	66.457,32	a. Transferencias corrientes	162.805,93
		b. Subvenciones corrientes	0,00
		c. Transferencias de capital	3.966,12
		d. Subvenciones de capital	0,00
		6. Ganancias e ingresos extraordinarios	142.484,73
AHORRO	103.300,21	DESAHORRO	0,00

INDICADORES FINANCIEROS	
Endeudamiento	3,60
Carga financiera por habitante	19,73

LIQUIDACIÓN DEL PRESUPUESTO

Presupuesto de Ingresos	Previsión inicial	Modificaciones	Previsión Definitiva	Derechos Reconocidos	Derechos reconocidos netos	Recaudación neta	Derechos Ptes. de cobro
1 Impuestos directos	64.500,00	0,00	64.500,00	59.446,00	57.938,41	57.938,41	0,00
2 Impuestos indirectos	5.000,00	0,00	5.000,00	6.376,90	6.324,10	6.324,10	0,00
3 Tasas y otros ingresos	36.620,00	0,00	36.620,00	34.634,98	34.634,98	34.634,98	0,00
4 Transferencias corrientes	100.000,00	9.289,50	109.289,50	109.854,64	109.854,64	103.844,46	6.010,18
5 Ingresos patrimoniales	23.700,00	0,00	23.700,00	23.336,80	23.336,80	20.790,02	2.546,78
6 Enajenación de inversiones reale	0,00	0,00	0,00	415,00	415,00	415,00	0,00
7 Transferencias de capital	18.195,75	149.523,22	167.718,97	156.336,90	156.232,80	146.021,68	10.211,12
8 Activos financieros	381.280,69	76.159,99	457.440,68	0,00	0,00	0,00	0,00
9 Pasivos financieros	0,00	0,00	0,00	0,00	0,00	0,00	0,00
10 Total Ingresos	629.296,44	234.972,71	864.269,15	390.401,22	388.736,73	369.968,65	18.768,08

Presupuesto de Gastos	Crédito Inicial	Modificaciones	Crédito Definitivo	Obligaciones Reconocidas	Pagos Líquidos	Remanentes Crédito	Obligac. Ptes. de pago
1. Gastos de personal	99.001,86	55.847,22	154.849,08	138.581,81	136.081,46	16.267,27	2.500,35
2. Gastos en bienes corrientes y servicios	54.124,00	79.661,00	133.785,00	104.007,43	103.590,87	29.777,57	416,56
3. Gastos financieros	6.073,00	300,00	6.373,00	6.319,01	6.319,01	53,99	0,00
4. Transferencias corrientes	20.000,00	5.597,72	25.597,72	20.969,79	20.969,79	4.627,93	0,00
6. Inversiones reales	426.992,58	80.150,60	507.143,18	349.193,43	288.586,34	157.949,75	60.607,09
7. Transferencias de capital	0,00	13.404,17	13.404,17	11.239,77	11.239,77	2.164,40	0,00
8. Activos financieros	0,00	0,00	0,00	0,00	0,00	0,00	0,00
9. Pasivos financieros	23.105,00	12,00	23.117,00	23.116,61	23.116,61	0,39	0,00
Total Gastos	629.296,44	234.972,71	864.269,15	653.427,85	589.903,85	210.841,30	63.524,00

RESULTADO PRESUPUESTARIO

1. Derechos reconocidos netos	388.736,73
2. Obligaciones reconocidas netas	653.427,85
3. Resultado presupuestario del ejercicio	-264.691,12
4. Desviaciones positivas de financiac.	38.836,14
5. Desviaciones negativas de financ.	336.900,49
6. Gastos financ. remanente de tesorería	3.497,43
Resultado Presup. Ajust. (3-4+5+6)	36.870,66

ESTADO DE REMANENTE DE TESORERÍA

1. Fondos líquidos.	220.212,91
2. Derechos pendientes de cobro ...	19.480,31
Del presupuesto corriente	18.768,08
De Presupuestos cerrados	13.876,02
de operaciones no presupuestarias	5.190,79
cobros realizados ptes. de aplic. definitiva.	18.345,58
3. Obligaciones pendientes de Pago ...	105.465,11
Del presupuesto corriente	63.524,00
De presupuestos cerrados	39.343,30
De operaciones no presupuestarias	4.805,17
Pagos realizados ptes. de aplic. definitiva	2.207,36
I. Remanentes de tesorería total (1 + 2 - 3)	134.228,11
II. Saldos de dudoso cobro	0,00
III. Exceso de financiación afectada.	150.768,89
IV. Remanente de Tesorería para gastos generales (I - II - III)	-16.540,78

ESTADO DE TESORERÍA

Existencias iniciales	383.223,54
Pagos	1.117.362,80
Cobros	954.352,17
Existencias finales	220.212,91

LIQUIDACIÓN DE EJERCICIOS CERRADOS

Obligaciones pendientes de pago	Obligaciones pendientes de pago	Obligaciones pendientes de pago	Obligaciones pendientes de pago	Obligaciones pendientes de pago	Obligaciones pendientes de pago
Obligac. Ptes. de pago a 1 de enero	Modificaciones saldo inicial y anulaciones	Total Obligaciones	Prescripciones	Pagos realizados	Obligac. Ptes. pago a 31 de diciembre
38.508,67	-4.273,39	34.235,28	-12.094,60	6.986,58	39.343,30
Derechos pendientes de cobro	Derechos pendientes de cobro	Derechos pendientes de cobro	Derechos pendientes de cobro	Derechos pendientes de cobro	Derechos pendientes de cobro
Pendientes de cobro a 1 de enero	Modificaciones saldo inicial	Total Derechos anulados	Total derechos cancelados	Recaudación	Pendientes. de cobro a 31 de diciembre
17.458,20	57.678,78	0,00	2.402,60	58.867,36	13.867,02

INDICADORES PRESUPUESTARIOS

Índice de modificaciones presupuestarias (%)	37,34	Indicador de transferencias recibidas (%)	68,45
Grado de ejecución de ingresos (%)	44,98	Autonomía Fiscal (%)	16,53
Grado de ejecución de gastos (%)	75,60	Gastos por habitante (€/hab.)	1.304,25
Grado de realización de los cobros (%)	95,17	Esfuerzo inversor (%)	55,16
Grado de realización de los pagos (%)	90,28	Ahorro neto (%)	-26,24
Ingresos por habitante (€/hab.)	775,92		
Ingresos tributarios por habitante (€/hab.)	197,40		

BALANCE DE SITUACIÓN

ACTIVO		PASIVO	
A) Inmovilizado	3.413.584,65	A) Fondos propios	3.424.106,06
I. Inversiones destinadas al uso general	2.520.541,01	I. Patrimonio	778.609,24
II. Inmovilizaciones inmateriales	12.969,38	II. Reservas	0,00
III. Inmovilizaciones materiales	879.560,88	III. Resultados de ejercicios anteriores	2.546.544,65
IV. Inversiones gestionadas	0,00	IV. Resultados del ejercicio	98.952,17
V. Patrimonio público del suelo	391,56	B) Provisiones para riesgos y gastos	0,00
VI. Inversiones financieras permanentes	0,00	C) Acreedores a largo plazo	101.485,64
VII. Deudores no presupuestarios a largo plazo	0,00	I. Emisiones de obligaciones y otros valores negociables	0,00
B) Gastos distribuir en varios ejercicios	0,00	II. Otras deudas a largo plazo	0,00
C) Gasto circulante	260.246,16	III. Desembolsos ptes. sobre acciones no exigidos	0,00
I. Existencias	0,00	D) Acreedores a corto plazo	148.239,11
II. Deudores	40.033,25	I. Emisiones de obligaciones y otros valores negociables	0,00
III. Inversiones financieras temporales	0,00	II. Otras deudas a corto plazo	0,00
IV. Tesorería	220.212,91	III. Acreedores	126.018,05
V. Ajustes por periodificación	0,00	IV. Ajustes por periodificación	0,00
Total Activo (A + B + C)	3.673.830,81	Total Pasivo (A + B + C + D)	3.673.830,81

CUENTA DE RESULTADOS ECONÓMICO-PATRIMONIAL

DEBE		HABER	
A) Gastos	283.227,13	B) Ingresos	382.179,30
1. Reduc. de existenc. product. term. y en	0,00	1. Ventas y prestaciones de servicios	0,00
2. Aprovisionamientos	0,00	2. Aumento de existencias de product. terminados y en fabr.	0,00
3. Gastos func. servic. y prestac. sociales	247.827,44	3. Ingresos de gestión ordinaria	98.623,84
a. Gastos de personal	138.581,81	a. Ingresos tributarios	98.623,84
b. Prestaciones sociales	0,00	b. Ingresos urbanísticos	0,00
c. Dotaciones para amortización del inmovilizado	0,00	4. Otros ingresos de gestión ordinaria	23.610,45
d. Variación de provisiones de tráfico	0,00	a. Reintegros	0,00
e. Otros gastos de gestión	104.307,43	b. Trabajos realizados por la entidad	0,00
f. Gastos financieros y asimilables	4.938,20	c. Otros ingresos de gestión	21.768,04
g. Variaciones en provisiones de inversiones financiera	0,00	d. Ingresos de participaciones en capital	0,00
h. Diferencias negativas de cambio	0,00	e. Ingresos en otros valores negociables	0,00
i. Gastos de operaciones de intercambio financiero	0,00	f. Otros intereses e ingresos asimilados	1.842,41
4. Transferencias y subvenciones	31.909,56	g. Diferencias positivas de cambio	0,00
a. Transferencias y subvenciones corrientes	20.669,79	h. Ingresos de operaciones de intercambio financiero	0,00
b. Transferencias y subvenciones de capital	11.239,77	5. Transferencias y subvenciones	266.087,44
5. Pérdidas y gastos extraordinarios	3.490,13	a. Transferencias corrientes	109.826,30
AHORRO	98.952,17	b. Subvenciones corrientes	0,00
		c. Transferencias de capital	156.261,14
		d. Subvenciones de capital	0,00
		6. Ganancias e ingresos extraordinarios	-6.142,43
		DESAHORRO	0,00

INDICADORES FINANCIEROS

Endeudamiento	12,68
Carga financiera por habitante	58,75

LIQUIDACIÓN DEL PRESUPUESTO

Presupuesto de Ingresos	Previsión inicial	Modificaciones	Previsión Definitiva	Derechos Reconocidos	Derechos reconocidos netos	Recaudación neta	Derechos Ptes. de cobro
1 Impuestos directos	98.200,00	0,00	98.200,00	89.442,88	89.298,79	83.054,87	6.243,92
2 Impuestos indirectos	8.500,00	0,00	8.500,00	9.611,79	9.230,79	9.230,79	0,00
3 Tasas y otros ingresos	70.950,00	0,00	70.950,00	63.044,72	62.651,25	56.678,57	5.972,68
4 Transferencias corrientes	396.110,00	0,00	396.110,00	191.334,48	191.334,48	145.140,13	46.194,35
5 Ingresos patrimoniales	12.440,00	0,00	12.440,00	1.567,53	1.567,53	1.567,53	0,00
6 Enajenación de inversiones reale	0,00	0,00	0,00	0,00	0,00	0,00	0,00
7 Transferencias de capital	994.270,00	0,00	994.270,00	782.179,99	782.179,99	365.044,99	417.135,00
8 Activos financieros	0,00	25.750,00	25.750,00	0,00	0,00	0,00	0,00
9 Pasivos financieros	0,00	0,00	0,00	0,00	0,00	0,00	0,00
10 Total Ingresos	1.580.470,00	25.750,00	1.606.220,00	1.137.181,39	1.136.262,83	660.716,88	475.545,95

Presupuesto de Gastos	Crédito Inicial	Modificaciones	Crédito Definitivo	Obligaciones Reconocidas	Pagos Líquidos	Remanentes Crédito	Obligac. Ptes. de pago
1. Gastos de personal	122.500,00	7.250,00	129.750,00	100.945,39	99.199,47	28.804,61	1.745,92
2. Gastos en bienes corrientes y servicios	216.475,00	15.500,00	231.975,00	151.865,96	147.865,96	80.109,04	4.000,00
3. Gastos financieros	1.650,00	0,00	1.650,00	415,76	415,76	1.234,24	0,00
4. Transferencias corrientes	82.750,00	3.000,00	85.750,00	77.335,38	73.048,20	8.414,62	4.287,18
6. Inversiones reales	1.086.995,00	0,00	1.086.995,00	713.857,94	280.238,30	373.137,06	433.619,64
7. Transferencias de capital	14.000,00	0,00	14.000,00	12.319,80	4.103,54	1.680,20	8.216,26
8. Activos financieros	0,00	0,00	0,00	0,00	0,00	0,00	0,00
9. Pasivos financieros	56.100,00	0,00	56.100,00	55.081,99	55.081,99	1.018,01	0,00
Total Gastos	1.580.470,00	25.750,00	1.606.220,00	1.111.822,22	659.953,22	494.397,78	451.869,00

RESULTADO PRESUPUESTARIO

1. Derechos reconocidos netos	1.136.262,83
2. Obligaciones reconocidas netas	1.111.822,22
3. Resultado presupuestario del ejercicio	24.440,61
4. Desviaciones positivas de financiac.	0,00
5. Desviaciones negativas de financ.	0,00
6. Gastos financ. remanente de tesorería	25.750,00
Resultado Presup. Ajust. (3-4+5+6)	50.190,61

ESTADO DE REMANENTE DE TESORERÍA

1. Fondos líquidos.	69.158,42
2. Derechos pendientes de cobro ...	500.340,78
Del presupuesto corriente	475.545,95
De Presupuestos cerrados	24.794,83
de operaciones no presupuestarias	0,00
cobros realizados ptes. de aplic. definitiva.	0,00
3. Obligaciones pendientes de Pago ...	479.629,62
Del presupuesto corriente	451.869,00
De presupuestos cerrados	22.586,06
De operaciones no presupuestarias	5.174,56
Pagos realizados ptes. de aplic. definitiva	0,00
I. Remanentes de tesorería total (1 + 2 - 3)	89.869,58
II. Saldos de dudoso cobro	28.736,27
III. Exceso de financiación afectada.	0,00
IV. Remanente de Tesorería para gastos generales (I - II - III)	61.133,31

ESTADO DE TESORERÍA

Existencias iniciales	120.272,99
Pagos	1.228.126,16
Cobros	1.177.011,59
Existencias finales	69.158,42

LIQUIDACIÓN DE EJERCICIOS CERRADOS

Obligaciones pendientes de pago	Obligac. Ptes. de pago a 1 de enero	Modificaciones saldo inicial y anulaciones	Total Obligaciones	Prescripciones	Pagos realizados	Obligac. Ptes. pago a 31 de diciembre
	567.258,85	1.009,68	568.268,53	0,00	545.682,47	22.586,06
Derechos pendientes de cobro	Pendientes de cobro a 1 de enero	Modificaciones saldo inicial	Total Derechos anulados	Total derechos cancelados	Recaudación	Pendientes. de cobro a 31 de diciembre
	509.238,17	9.220,36	811,64	0,00	492.852,06	24.794,83

INDICADORES PRESUPUESTARIOS

Índice de modificaciones presupuestarias (%)	1,63	Indicador de transferencias recibidas (%)	85,68
Grado de ejecución de ingresos (%)	70,74	Autonomía Fiscal (%)	9,14
Grado de ejecución de gastos (%)	69,22	Gastos por habitante (€/hab.)	1.425,41
Grado de realización de los cobros (%)	58,15	Esfuerzo inversor (%)	65,31
Grado de realización de los pagos (%)	59,36	Ahorro neto (%)	-8,91
Ingresos por habitante (€/hab.)	1.456,75		
Ingresos tributarios por habitante (€/hab.)	206,64		

BALANCE DE SITUACIÓN			
ACTIVO		PASIVO	
A) Inmovilizado	3.037.677,60	A) Fondos propios	3.098.810,91
I. Inversiones destinadas al uso general	1.296.059,87	I. Patrimonio	483.087,33
II. Inmovilizaciones inmateriales	0,00	II. Reservas	0,00
III. Inmovilizaciones materiales	1.741.617,73	III. Resultados de ejercicios anteriores	1.914.597,53
IV. Inversiones gestionadas	0,00	IV. Resultados del ejercicio	701.126,05
V. Patrimonio público del suelo	0,00	B) Provisiones para riesgos y gastos	0,00
VI. Inversiones financieras permanentes	0,00	C) Acreedores a largo plazo	0,00
VII. Deudores no presupuestarios a largo plazo	0,00	I. Emisiones de obligaciones y otros valores negociables	0,00
B) Gastos distribuir en varios ejercicios	0,00	II. Otras deudas a largo plazo	0,00
C) Gasto circulante	540.762,93	III. Desembolsos ptes. sobre acciones no exigidos	0,00
I. Existencias	0,00	D) Acreedores a corto plazo	479.629,62
II. Deudores	471.604,51	I. Emisiones de obligaciones y otros valores negociables	0,00
III. Inversiones financieras temporales	0,00	II. Otras deudas a corto plazo	0,00
IV. Tesorería	69.158,42	III. Acreedores	479.629,62
V. Ajustes por periodificación	0,00	IV. Ajustes por periodificación	0,00
Total Activo (A + B + C)	3.578.440,53	Total Pasivo (A + B + C + D)	3.578.440,53

CUENTA DE RESULTADOS ECONÓMICO-PATRIMONIAL			
D E B E		H A B E R	
A) Gastos	445.471,32	B) Ingresos	1.146.597,37
1. Reduc. de existenc. product. term. y en	0,00	1. Ventas y prestaciones de servicios	0,00
2. Aprovisionamientos	0,00	2. Aumento de existencias de product. terminados y en fabr.	0,00
3. Gastos func. servic. y prestac. sociales	352.798,74	3. Ingresos de gestión ordinaria	159.535,83
a. Gastos de personal	100.945,39	a. Ingresos tributarios	159.535,83
b. Prestaciones sociales	0,00	b. Ingresos urbanísticos	0,00
c. Dotaciones para amortización del inmovilizado	97.083,08	4. Otros ingresos de gestión ordinaria	3.212,53
d. Variación de provisiones de tráfico	2.488,55	a. Reintegros	1.645,00
e. Otros gastos de gestión	151.865,96	b. Trabajos realizados por la entidad	0,00
f. Gastos financieros y asimilables	415,76	c. Otros ingresos de gestión	0,00
g. Variaciones en provisiones de inversiones financiera	0,00	d. Ingresos de participaciones en capital	0,00
h. Diferencias negativas de cambio	0,00	e. Ingresos en otros valores negociables	0,00
i. Gastos de operaciones de intercambio financiero	0,00	f. Otros intereses e ingresos asimilados	1.567,53
4. Transferencias y subvenciones	89.655,18	g. Diferencias positivas de cambio	0,00
a. Transferencias y subvenciones corrientes	77.335,38	h. Ingresos de operaciones de intercambio financiero	0,00
b. Transferencias y subvenciones de capital	12.319,80	5. Transferencias y subvenciones	973.514,47
5. Pérdidas y gastos extraordinarios	3.017,40	a. Transferencias corrientes	191.334,48
		b. Subvenciones corrientes	0,00
		c. Transferencias de capital	782.179,99
		d. Subvenciones de capital	0,00
		6. Ganancias e ingresos extraordinarios	10.334,54
AHORRO	701.126,05	DESAHORRO	0,00

INDICADORES FINANCIEROS	
Endeudamiento	15,67
Carga financiera por habitante	71,15

LIQUIDACIÓN DEL PRESUPUESTO

Presupuesto de Ingresos	Previsión inicial	Modificaciones	Previsión Definitiva	Derechos Reconocidos	Derechos reconocidos netos	Recaudación neta	Derechos Ptes. de cobro
1 Impuestos directos	21.100,00	0,00	21.100,00	17.753,00	17.753,00	17.753,00	0,00
2 Impuestos indirectos	10.100,00	0,00	10.100,00	17.678,37	17.678,37	17.678,37	0,00
3 Tasas y otros ingresos	5.700,00	0,00	5.700,00	1.737,90	1.737,90	1.737,90	0,00
4 Transferencias corrientes	90.000,00	0,00	90.000,00	59.663,35	59.663,35	59.663,35	0,00
5 Ingresos patrimoniales	1.100,00	0,00	1.100,00	1,24	1,24	1,24	0,00
6 Enajenación de inversiones reales	0,00	0,00	0,00	0,00	0,00	0,00	0,00
7 Transferencias de capital	92.798,00	25.000,00	117.798,00	70.509,60	70.509,60	70.509,60	0,00
8 Activos financieros	0,00	23.275,59	23.275,59	0,00	0,00	0,00	0,00
9 Pasivos financieros	0,00	0,00	0,00	0,00	0,00	0,00	0,00
10 Total Ingresos	220.798,00	48.275,59	269.073,59	167.343,46	167.343,46	167.343,46	0,00

Presupuesto de Gastos	Crédito Inicial	Modificaciones	Crédito Definitivo	Obligaciones Reconocidas	Pagos Líquidos	Remanentes Crédito	Obligac. Ptes. de pago
1. Gastos de personal	32.000,00	10.740,35	42.740,35	37.822,38	37.822,38	4.917,97	0,00
2. Gastos en bienes corrientes y servicios	93.500,00	0,00	93.500,00	76.328,84	76.328,84	17.171,16	0,00
3. Gastos financieros	0,00	0,00	0,00	0,00	0,00	0,00	0,00
4. Transferencias corrientes	0,00	0,00	0,00	0,00	0,00	0,00	0,00
6. Inversiones reales	92.798,00	37.535,24	130.333,24	130.333,24	130.333,24	0,00	0,00
7. Transferencias de capital	1.000,00	0,00	1.000,00	0,00	0,00	1.000,00	0,00
8. Activos financieros	0,00	0,00	0,00	0,00	0,00	0,00	0,00
9. Pasivos financieros	1.500,00	0,00	1.500,00	673,70	673,70	826,30	0,00
Total Gastos	220.798,00	48.275,59	269.073,59	245.158,16	245.158,16	23.915,43	0,00

RESULTADO PRESUPUESTARIO

1. Derechos reconocidos netos	167.343,46
2. Obligaciones reconocidas netas	245.158,16
3. Resultado presupuestario del ejercicio	-77.814,70
4. Desviaciones positivas de financiac.	0,00
5. Desviaciones negativas de financ.	0,00
6. Gastos financ. remanente de tesorería	28.275,59
Resultado Presup. Ajust. (3-4+5+6)	-49.539,11

ESTADO DE REMANENTE DE TESORERÍA

1. Fondos líquidos.	14.437,79
2. Derechos pendientes de cobro ...	31.091,35
Del presupuesto corriente	0,00
De Presupuestos cerrados de operaciones no presupuestarias cobros realizados ptes. de aplic. definitiva.	31.091,35
3. Obligaciones pendientes de Pago ...	5.902,63
Del presupuesto corriente	0,00
De presupuestos cerrados de operaciones no presupuestarias Pagos realizados ptes. de aplic. definitiva	5.902,63
I. Remanentes de tesorería total (1 + 2 - 3)	39.626,51
II. Saldos de dudoso cobro	0,00
III. Exceso de financiación afectada.	0,00
IV. Remanente de Tesorería para gastos generales (I - II - III)	39.626,51

ESTADO DE TESORERÍA

Existencias iniciales	89.589,94
Pagos	255.208,26
Cobros	180.056,11
Existencias finales	14.437,79

LIQUIDACIÓN DE EJERCICIOS CERRADOS

Obligaciones pendientes de pago	Obligac. Ptes. de pago a 1 de enero	Modificaciones saldo inicial y anulaciones	Total Obligaciones	Prescripciones	Pagos realizados	Obligac. Ptes. pago a 31 de diciembre
	0,00	0,00	0,00	0,00	0,00	0,00
Derechos pendientes de cobro	Pendientes de cobro a 1 de enero	Modificaciones saldo inicial	Total Derechos anulados	Total derechos cancelados	Recaudación	Pendientes de cobro a 31 de diciembre
	31.091,35	0,00	0,00	0,00	0,00	31.091,35

INDICADORES PRESUPUESTARIOS

Índice de modificaciones presupuestarias (%)	21,86	Indicador de transferencias recibidas (%)	77,79
Grado de ejecución de ingresos (%)	62,19	Autonomía Fiscal (%)	21,19
Grado de ejecución de gastos (%)	91,11	Gastos por habitante (€/hab.)	648,57
Grado de realización de los cobros (%)	100,00	Esfuerzo inversor (%)	53,16
Grado de realización de los pagos (%)	100,00	Ahorro neto (%)	-18,58
Ingresos por habitante (€/hab.)	442,71		
Ingresos tributarios por habitante (€/hab.)	98,33		

BALANCE DE SITUACIÓN			
ACTIVO		PASIVO	
A) Inmovilizado	2.577.318,03	A) Fondos propios	2.606.681,55
I. Inversiones destinadas al uso general	1.977.504,89	I. Patrimonio	2.331.206,28
II. Inmovilizaciones inmateriales	0,00	II. Reservas	0,00
III. Inmovilizaciones materiales	599.813,14	III. Resultados de ejercicios anteriores	222.283,03
IV. Inversiones gestionadas	0,00	IV. Resultados del ejercicio	53.192,24
V. Patrimonio público del suelo	0,00	B) Provisiones para riesgos y gastos	0,00
VI. Inversiones financieras permanentes	0,00	C) Acreedores a largo plazo	27.593,10
VII. Deudores no presupuestarios a largo plazo	0,00	I. Emisiones de obligaciones y otros valores negociables	0,00
B) Gastos distribuir en varios ejercicios	0,00	II. Otras deudas a largo plazo	0,00
C) Gasto circulante	45.529,14	III. Desembolsos ptes. sobre acciones no exigidos	0,00
I. Existencias	0,00	D) Acreedores a corto plazo	5.902,63
II. Deudores	31.091,35	I. Emisiones de obligaciones y otros valores negociables	0,00
III. Inversiones financieras temporales	0,00	II. Otras deudas a corto plazo	0,00
IV. Tesorería	14.437,79	III. Acreedores	5.902,63
V. Ajustes por periodificación	0,00	IV. Ajustes por periodificación	0,00
Total Activo (A + B + C)	2.622.847,17	Total Pasivo (A + B + C + D)	2.640.177,28

CUENTA DE RESULTADOS ECONÓMICO-PATRIMONIAL			
D E B E		H A B E R	
A) Gastos	114.151,22	B) Ingresos	167.343,46
1. Reduc. de existenc. product. term. y en	0,00	1. Ventas y prestaciones de servicios	0,00
2. Aprovisionamientos	0,00	2. Aumento de existencias de product. terminados y en fabr.	0,00
3. Gastos func. servic. y prestac. sociales	114.151,22	3. Ingresos de gestión ordinaria	37.073,73
a. Gastos de personal	37.822,38	a. Ingresos tributarios	37.073,73
b. Prestaciones sociales	0,00	b. Ingresos urbanísticos	0,00
c. Dotaciones para amortización del inmovilizado	0,00	4. Otros ingresos de gestión ordinaria	96,78
d. Variación de provisiones de tráfico	0,00	a. Reintegros	0,00
e. Otros gastos de gestión	76.328,84	b. Trabajos realizados por la entidad	0,00
f. Gastos financieros y asimilables	0,00	c. Otros ingresos de gestión	95,54
g. Variaciones en provisiones de inversiones financiera	0,00	d. Ingresos de participaciones en capital	0,00
h. Diferencias negativas de cambio	0,00	e. Ingresos en otros valores negociables	0,00
i. Gastos de operaciones de intercambio financiero	0,00	f. Otros intereses e ingresos asimilados	1,24
4. Transferencias y subvenciones	0,00	g. Diferencias positivas de cambio	0,00
a. Transferencias y subvenciones corrientes	0,00	h. Ingresos de operaciones de intercambio financiero	0,00
b. Transferencias y subvenciones de capital	0,00	5. Transferencias y subvenciones	130.172,95
5. Pérdidas y gastos extraordinarios	0,00	a. Transferencias corrientes	59.663,35
		b. Subvenciones corrientes	0,00
		c. Transferencias de capital	70.509,60
		d. Subvenciones de capital	0,00
		6. Ganancias e ingresos extraordinarios	0,00
AHORRO	53.192,24	DESAHORRO	0,00

INDICADORES FINANCIEROS	
Endeudamiento	0,70
Carga financiera por habitante	1,78

LIQUIDACIÓN DEL PRESUPUESTO

Presupuesto de Ingresos	Previsión inicial	Modificaciones	Previsión Definitiva	Derechos Reconocidos	Derechos reconocidos netos	Recaudación neta	Derechos Ptes. de cobro
1 Impuestos directos	817.000,00	0,00	817.000,00	752.350,80	752.101,20	619.418,20	132.683,00
2 Impuestos indirectos	50.000,00	0,00	50.000,00	29.123,96	29.123,96	16.310,34	12.813,62
3 Tasas y otros ingresos	267.000,00	0,00	267.000,00	216.910,66	216.583,52	175.209,16	41.374,36
4 Transferencias corrientes	257.572,72	0,00	257.572,72	261.074,02	261.074,02	261.074,02	0,00
5 Ingresos patrimoniales	23.800,00	0,00	23.800,00	17.643,95	17.643,95	17.643,95	0,00
6 Enajenación de inversiones reale	0,00	0,00	0,00	0,00	0,00	0,00	0,00
7 Transferencias de capital	313.081,67	0,00	313.081,67	187.638,38	187.638,38	102.043,09	85.595,29
8 Activos financieros	0,00	14.500,00	14.500,00	0,00	0,00	0,00	0,00
9 Pasivos financieros	0,00	0,00	0,00	0,00	0,00	0,00	0,00
10 Total Ingresos	1.728.454,39	14.500,00	1.742.954,39	1.464.741,77	1.464.165,03	1.191.698,76	272.466,27

Presupuesto de Gastos	Crédito Inicial	Modificaciones	Crédito Definitivo	Obligaciones Reconocidas	Pagos Líquidos	Remanentes Crédito	Obligac. Ptes. de pago
1. Gastos de personal	240.678,10	14.500,00	255.178,10	235.686,08	230.506,62	19.492,02	5.179,46
2. Gastos en bienes corrientes y servicios	586.500,00	0,00	586.500,00	484.553,70	478.473,70	101.946,30	6.080,00
3. Gastos financieros	0,00	0,00	0,00	0,00	0,00	0,00	0,00
4. Transferencias corrientes	58.000,00	0,00	58.000,00	47.543,40	46.671,94	10.456,60	871,46
6. Inversiones reales	843.276,29	0,00	843.276,29	566.358,61	396.677,31	276.917,68	169.681,30
7. Transferencias de capital	0,00	0,00	0,00	0,00	0,00	0,00	0,00
8. Activos financieros	0,00	0,00	0,00	0,00	0,00	0,00	0,00
9. Pasivos financieros	0,00	0,00	0,00	0,00	0,00	0,00	0,00
Total Gastos	1.728.454,39	14.500,00	1.742.954,39	1.334.141,79	1.152.329,57	408.812,60	181.812,22

RESULTADO PRESUPUESTARIO

1. Derechos reconocidos netos	1.464.165,03
2. Obligaciones reconocidas netas	1.334.141,79
3. Resultado presupuestario del ejercicio	130.023,24
4. Desviaciones positivas de financiac.	0,00
5. Desviaciones negativas de financ.	0,00
6. Gastos financ. remanente de tesorería	14.500,00
Resultado Presup. Ajust. (3-4+5+6)	144.523,24

ESTADO DE REMANENTE DE TESORERÍA

1. Fondos líquidos.	436.735,92
2. Derechos pendientes de cobro ...	641.865,14
Del presupuesto corriente	272.466,27
De Presupuestos cerrados de operaciones no presupuestarias cobros realizados ptes. de aplic. definitiva.	378.582,25
de operaciones no presupuestarias	816,62
cobros realizados ptes. de aplic. definitiva.	10.000,00
3. Obligaciones pendientes de Pago ...	203.088,55
Del presupuesto corriente	181.812,22
De presupuestos cerrados	0,00
De operaciones no presupuestarias	21.276,33
Pagos realizados ptes. de aplic. definitiva	0,00
I. Remanentes de tesorería total (1 + 2 - 3)	875.512,51
II. Saldos de dudoso cobro	0,00
III. Exceso de financiación afectada.	0,00
IV. Remanente de Tesorería para gastos generales (I - II - III)	875.512,51

ESTADO DE TESORERÍA

Existencias iniciales	278.929,12
Pagos	1.230.891,90
Cobros	1.388.698,70
Existencias finales	436.735,92

LIQUIDACIÓN DE EJERCICIOS CERRADOS

Obligaciones pendientes de pago	Modificaciones saldo inicial y anulaciones	Total Obligaciones	Prescripciones	Pagos realizados	Obligac. Ptes. pago a 31 de diciembre
Obligac. Ptes. de pago a 1 de enero					
67.844,24	-1.630,54	66.213,70	0,00	66.213,70	0,00
Derechos pendientes de cobro	Modificaciones saldo inicial	Total Derechos anulados	Total derechos cancelados	Recaudación	Pendientes. de cobro a 31 de diciembre
Pendientes de cobro a 1 de enero					
578.080,90	0,00	14.170,29	0,00	185.328,36	378.582,25

INDICADORES PRESUPUESTARIOS

Índice de modificaciones presupuestarias (%)	0,84	Indicador de transferencias recibidas (%)	30,65
Grado de ejecución de ingresos (%)	84,00	Autonomía Fiscal (%)	54,13
Grado de ejecución de gastos (%)	76,54	Gastos por habitante (€/hab.)	757,60
Grado de realización de los cobros (%)	81,39	Esfuerzo inversor (%)	42,45
Grado de realización de los pagos (%)	86,37	Ahorro neto (%)	39,85
Ingresos por habitante (€/hab.)	831,44		
Ingresos tributarios por habitante (€/hab.)	566,61		

BALANCE DE SITUACIÓN

ACTIVO		PASIVO	
A) Inmovilizado	9.664.168,05	A) Fondos propios	10.539.680,56
I. Inversiones destinadas al uso general	3.776.033,98	I. Patrimonio	4.758.649,35
II. Inmovilizaciones inmateriales	0,00	II. Reservas	0,00
III. Inmovilizaciones materiales	5.888.134,07	III. Resultados de ejercicios anteriores	5.124.022,92
IV. Inversiones gestionadas	0,00	IV. Resultados del ejercicio	657.008,29
V. Patrimonio público del suelo	0,00	B) Provisiones para riesgos y gastos	0,00
VI. Inversiones financieras permanentes	0,00	C) Acreedores a largo plazo	900,00
VII. Deudores no presupuestarios a largo plazo	0,00	I. Emisiones de obligaciones y otros valores negociables	0,00
B) Gastos distribuir en varios ejercicios	0,00	II. Otras deudas a largo plazo	0,00
C) Gasto circulante	1.088.601,06	III. Desembolsos ptes. sobre acciones no exigidos	0,00
I. Existencias	0,00	D) Acreedores a corto plazo	212.188,55
II. Deudores	651.865,14	I. Emisiones de obligaciones y otros valores negociables	0,00
III. Inversiones financieras temporales	0,00	II. Otras deudas a corto plazo	0,00
IV. Tesorería	436.735,92	III. Acreedores	212.188,55
V. Ajustes por periodificación	0,00	IV. Ajustes por periodificación	0,00
Total Activo (A + B + C)	10.752.769,11	Total Pasivo (A + B + C + D)	10.752.769,11

CUENTA DE RESULTADOS ECONÓMICO-PATRIMONIAL

DEBE		HABER	
A) Gastos	810.037,07	B) Ingresos	1.467.045,36
1. Reduc. de existenc. product. term. y en	0,00	1. Ventas y prestaciones de servicios	0,00
2. Aprovisionamientos	0,00	2. Aumento de existencias de product. terminados y en fabr.	0,00
3. Gastos func. servic. y prestac. sociales	747.073,59	3. Ingresos de gestión ordinaria	995.729,13
a. Gastos de personal	235.686,08	a. Ingresos tributarios	995.729,13
b. Prestaciones sociales	0,00	b. Ingresos urbanísticos	0,00
c. Dotaciones para amortización del inmovilizado	26.833,81	4. Otros ingresos de gestión ordinaria	19.723,50
d. Variación de provisiones de tráfico	0,00	a. Reintegros	0,00
e. Otros gastos de gestión	484.553,70	b. Trabajos realizados por la entidad	0,00
f. Gastos financieros y asimilables	0,00	c. Otros ingresos de gestión	18.879,55
g. Variaciones en provisiones de inversiones financiera	0,00	d. Ingresos de participaciones en capital	0,00
h. Diferencias negativas de cambio	0,00	e. Ingresos en otros valores negociables	0,00
i. Gastos de operaciones de intercambio financiero	0,00	f. Otros intereses e ingresos asimilados	843,95
4. Transferencias y subvenciones	47.543,40	g. Diferencias positivas de cambio	0,00
a. Transferencias y subvenciones corrientes	47.543,40	h. Ingresos de operaciones de intercambio financiero	0,00
b. Transferencias y subvenciones de capital	0,00	5. Transferencias y subvenciones	448.712,40
5. Pérdidas y gastos extraordinarios	15.420,08	a. Transferencias corrientes	261.074,02
		b. Subvenciones corrientes	0,00
		c. Transferencias de capital	187.638,38
		d. Subvenciones de capital	0,00
		6. Ganancias e ingresos extraordinarios	2.880,33
AHORRO	657.008,29	DESAHORRO	0,00

INDICADORES FINANCIEROS

Endeudamiento	0,00
Carga financiera por habitante	0,00

LIQUIDACIÓN DEL PRESUPUESTO

Presupuesto de Ingresos	Previsión inicial	Modificaciones	Previsión Definitiva	Derechos Reconocidos	Derechos reconocidos netos	Recaudación neta	Derechos Ptes. de cobro
1 Impuestos directos	70.500,00	0,00	70.500,00	63.361,36	63.206,12	56.380,07	6.826,05
2 Impuestos indirectos	5.000,00	0,00	5.000,00	1.464,20	1.464,20	1.464,20	0,00
3 Tasas y otros ingresos	29.600,00	0,00	29.600,00	20.813,05	20.809,97	17.617,61	3.192,36
4 Transferencias corrientes	100.366,77	0,00	100.366,77	103.701,86	103.322,07	103.322,07	0,00
5 Ingresos patrimoniales	25.734,12	0,00	25.734,12	25.503,50	25.503,50	10.498,50	15.005,00
6 Enajenación de inversiones reales	0,00	0,00	0,00	0,00	0,00	0,00	0,00
7 Transferencias de capital	67.421,20	0,00	67.421,20	43.421,20	43.421,20	43.421,20	0,00
8 Activos financieros	0,00	0,00	0,00	0,00	0,00	0,00	0,00
9 Pasivos financieros	0,00	0,00	0,00	0,00	0,00	0,00	0,00
10 Total Ingresos	298.622,09	0,00	298.622,09	258.265,17	257.727,06	232.703,65	25.023,41

Presupuesto de Gastos	Crédito Inicial	Modificaciones	Crédito Definitivo	Obligaciones Reconocidas	Pagos Líquidos	Remanentes Crédito	Obligac. Ptes. de pago
1. Gastos de personal	83.411,48	0,00	83.411,48	83.232,24	82.106,13	179,24	1.126,11
2. Gastos en bienes corrientes y servicios	93.536,14	0,00	93.536,14	90.149,73	90.149,73	3.386,41	0,00
3. Gastos financieros	2.300,00	0,00	2.300,00	1.963,16	1.963,16	336,84	0,00
4. Transferencias corrientes	0,00	0,00	0,00	0,00	0,00	0,00	0,00
6. Inversiones reales	98.514,49	0,00	98.514,49	72.965,75	72.965,75	25.548,74	0,00
7. Transferencias de capital	20.859,98	0,00	20.859,98	20.859,98	11.892,96	0,00	8.967,02
8. Activos financieros	0,00	0,00	0,00	0,00	0,00	0,00	0,00
9. Pasivos financieros	0,00	0,00	0,00	0,00	0,00	0,00	0,00
Total Gastos	298.622,09	0,00	298.622,09	269.170,86	259.077,73	29.451,23	10.093,13

RESULTADO PRESUPUESTARIO

1. Derechos reconocidos netos	257.727,06
2. Obligaciones reconocidas netas	269.170,86
3. Resultado presupuestario del ejercicio	-11.443,80
4. Desviaciones positivas de financiac.	0,00
5. Desviaciones negativas de financ.	0,00
6. Gastos financ. remanente de tesorería	0,00
Resultado Presup. Ajust. (3-4+5+6)	-11.443,80

ESTADO DE REMANENTE DE TESORERÍA

1. Fondos líquidos.	28.009,54
2. Derechos pendientes de cobro ...	40.016,34
Del presupuesto corriente	25.023,41
De Presupuestos cerrados de operaciones no presupuestarias cobros realizados ptes. de aplic. definitiva.	14.992,93
3. Obligaciones pendientes de Pago ...	1.366,98
Del presupuesto corriente	10.093,13
De presupuestos cerrados de operaciones no presupuestarias Pagos realizados ptes. de aplic. definitiva	1.755,00
Pagos realizados ptes. de aplic. definitiva	4.756,60
I. Remanentes de tesorería total (1 + 2 - 3)	66.658,90
II. Saldos de dudoso cobro	2.039,01
III. Exceso de financiación afectada.	0,00
IV. Remanente de Tesorería para gastos generales (I - II - III)	64.619,89

ESTADO DE TESORERÍA

Existencias iniciales	52.207,30
Pagos	288.237,46
Cobros	264.039,70
Existencias finales	28.009,54

LIQUIDACIÓN DE EJERCICIOS CERRADOS

Obligaciones pendientes de pago	Obligac. Ptes. de pago a 1 de enero	Modificaciones saldo inicial y anulaciones	Total Obligaciones	Prescripciones	Pagos realizados	Obligac. Ptes. pago a 31 de diciembre
	14.406,34	0,00	14.406,34	0,00	12.651,34	1.755,00
Derechos pendientes de cobro	Pendientes de cobro a 1 de enero	Modificaciones saldo inicial	Total Derechos anulados	Total derechos cancelados	Recaudación	Pendientes. de cobro a 31 de diciembre
	31.817,61	3.264,04	0,00	0,00	20.088,72	14.992,93

INDICADORES PRESUPUESTARIOS

Índice de modificaciones presupuestarias (%)	0,00	Indicador de transferencias recibidas (%)	56,94
Grado de ejecución de ingresos (%)	86,31	Autonomía Fiscal (%)	26,86
Grado de ejecución de gastos (%)	90,14	Gastos por habitante (€/hab.)	594,20
Grado de realización de los cobros (%)	90,29	Esfuerzo inversor (%)	34,86
Grado de realización de los pagos (%)	96,25	Ahorro neto (%)	18,18
Ingresos por habitante (€/hab.)	568,93		
Ingresos tributarios por habitante (€/hab.)	188,70		

BALANCE DE SITUACIÓN			
ACTIVO		PASIVO	
A) Inmovilizado	1.114.091,41	A) Fondos propios	1.178.711,30
I. Inversiones destinadas al uso general	913.381,67	I. Patrimonio	260.692,13
II. Inmovilizaciones inmateriales	0,00	II. Reservas	0,00
III. Inmovilizaciones materiales	200.204,89	III. Resultados de ejercicios anteriores	857.507,39
IV. Inversiones gestionadas	0,00	IV. Resultados del ejercicio	60.511,78
V. Patrimonio público del suelo	0,00	B) Provisiones para riesgos y gastos	0,00
VI. Inversiones financieras permanentes	0,00	C) Acreedores a largo plazo	0,00
VII. Deudores no presupuestarios a largo plazo	0,00	I. Emisiones de obligaciones y otros valores negociables	0,00
B) Gastos distribuir en varios ejercicios	0,00	II. Otras deudas a largo plazo	0,00
C) Gasto circulante	81.224,62	III. Desembolsos ptes. sobre acciones no exigidos	0,00
I. Existencias	0,00	D) Acreedores a corto plazo	16.604,73
II. Deudores	53.215,08	I. Emisiones de obligaciones y otros valores negociables	0,00
III. Inversiones financieras temporales	0,00	II. Otras deudas a corto plazo	0,00
IV. Tesorería	28.009,54	III. Acreedores	16.604,73
V. Ajustes por periodificación	0,00	IV. Ajustes por periodificación	0,00
Total Activo (A + B + C)	1.195.316,03	Total Pasivo (A + B + C + D)	1.195.316,03

CUENTA DE RESULTADOS ECONÓMICO-PATRIMONIAL			
DEBE		HABER	
A) Gastos	200.479,32	B) Ingresos	260.991,10
1. Reduc. de existenc. product. term. y en	0,00	1. Ventas y prestaciones de servicios	0,00
2. Aprovisionamientos	0,00	2. Aumento de existencias de product. terminados y en fabr.	0,00
3. Gastos func. servic. y prestac. sociales	179.619,34	3. Ingresos de gestión ordinaria	81.379,93
a. Gastos de personal	83.232,24	a. Ingresos tributarios	81.379,93
b. Prestaciones sociales	0,00	b. Ingresos urbanísticos	0,00
c. Dotaciones para amortización del inmovilizado	2.496,83	4. Otros ingresos de gestión ordinaria	29.603,86
d. Variación de provisiones de tráfico	1.777,38	a. Reintegros	0,00
e. Otros gastos de gestión	90.149,73	b. Trabajos realizados por la entidad	0,00
f. Gastos financieros y asimilables	1.963,16	c. Otros ingresos de gestión	29.582,20
g. Variaciones en provisiones de inversiones financiera	0,00	d. Ingresos de participaciones en capital	0,00
h. Diferencias negativas de cambio	0,00	e. Ingresos en otros valores negociables	0,00
i. Gastos de operaciones de intercambio financiero	0,00	f. Otros intereses e ingresos asimilados	21,66
4. Transferencias y subvenciones	20.859,98	g. Diferencias positivas de cambio	0,00
a. Transferencias y subvenciones corrientes	0,00	h. Ingresos de operaciones de intercambio financiero	0,00
b. Transferencias y subvenciones de capital	20.859,98	5. Transferencias y subvenciones	146.743,27
5. Pérdidas y gastos extraordinarios	0,00	a. Transferencias corrientes	103.322,07
		b. Subvenciones corrientes	0,00
		c. Transferencias de capital	43.421,20
		d. Subvenciones de capital	0,00
		6. Ganancias e ingresos extraordinarios	3.264,04
AHORRO	60.511,78	DESAHORRO	0,00

INDICADORES FINANCIEROS	
Endeudamiento	0,92
Carga financiera por habitante	4,33

LIQUIDACIÓN DEL PRESUPUESTO

Presupuesto de Ingresos	Previsión inicial	Modificaciones	Previsión Definitiva	Derechos Reconocidos	Derechos reconocidos netos	Recaudación neta	Derechos Ptes. de cobro
1 Impuestos directos	1.042.640,00	0,00	1.042.640,00	934.475,28	922.187,86	914.826,40	7.361,46
2 Impuestos indirectos	9.000,00	0,00	9.000,00	9.606,30	9.461,90	9.461,90	0,00
3 Tasas y otros ingresos	64.222,00	0,00	64.222,00	67.478,08	66.994,09	66.994,09	0,00
4 Transferencias corrientes	368.147,00	0,00	368.147,00	371.223,32	370.953,13	370.953,13	0,00
5 Ingresos patrimoniales	11.000,00	0,00	11.000,00	5.471,57	5.471,57	5.471,57	0,00
6 Enajenación de inversiones reale	0,00	0,00	0,00	0,00	0,00	0,00	0,00
7 Transferencias de capital	2.174.844,20	0,00	2.174.844,20	49.293,40	48.134,07	48.134,07	0,00
8 Activos financieros	0,00	0,00	0,00	0,00	0,00	0,00	0,00
9 Pasivos financieros	0,00	0,00	0,00	0,00	0,00	0,00	0,00
10 Total Ingresos	3.669.853,20	0,00	3.669.853,20	1.437.547,95	1.423.202,62	1.415.841,16	7.361,46

Presupuesto de Gastos	Crédito Inicial	Modificaciones	Crédito Definitivo	Obligaciones Reconocidas	Pagos Líquidos	Remanentes Crédito	Obligac. Ptes. de pago
1. Gastos de personal	452.703,04	0,00	452.703,04	452.265,65	446.618,45	437,39	5.647,20
2. Gastos en bienes corrientes y servicios	590.000,00	0,00	590.000,00	551.238,43	547.093,58	38.761,57	4.144,85
3. Gastos financieros	9.000,00	0,00	9.000,00	5.892,93	5.892,93	3.107,07	0,00
4. Transferencias corrientes	85.000,00	0,00	85.000,00	76.976,94	76.976,94	8.023,06	0,00
6. Inversiones reales	2.491.150,16	0,00	2.491.150,16	312.212,85	306.319,68	2.178.937,31	5.893,17
7. Transferencias de capital	42.000,00	0,00	42.000,00	22.425,00	22.425,00	19.575,00	0,00
8. Activos financieros	0,00	0,00	0,00	0,00	0,00	0,00	0,00
9. Pasivos financieros	0,00	0,00	0,00	0,00	0,00	0,00	0,00
Total Gastos	3.669.853,20	0,00	3.669.853,20	1.421.011,80	1.405.326,58	2.248.841,40	15.685,22

RESULTADO PRESUPUESTARIO

1. Derechos reconocidos netos	1.423.202,62
2. Obligaciones reconocidas netas	1.421.011,80
3. Resultado presupuestario del ejercicio	2.190,82
4. Desviaciones positivas de financiac.	0,00
5. Desviaciones negativas de financ.	0,00
6. Gastos financ. remanente de tesorería	0,00
Resultado Presup. Ajust. (3-4+5+6)	2.190,82

ESTADO DE REMANENTE DE TESORERÍA

1. Fondos líquidos.	156.122,20
2. Derechos pendientes de cobro ...	131.953,48
Del presupuesto corriente	7.361,46
De Presupuestos cerrados de operaciones no presupuestarias cobros realizados ptes. de aplic. definitiva.	124.592,02
3. Obligaciones pendientes de Pago ...	109.800,18
Del presupuesto corriente	15.685,22
De presupuestos cerrados de operaciones no presupuestarias Pagos realizados ptes. de aplic. definitiva	64.831,54
Pagos realizados ptes. de aplic. definitiva	55.876,88
I. Remanentes de tesorería total (1 + 2 - 3)	178.275,50
II. Saldos de dudoso cobro	0,00
III. Exceso de financiación afectada.	0,00
IV. Remanente de Tesorería para gastos generales (I - II - III)	178.275,50

ESTADO DE TESORERÍA

Existencias iniciales	374.304,14
Pagos	1.930.474,62
Cobros	1.712.292,68
Existencias finales	156.122,20

LIQUIDACIÓN DE EJERCICIOS CERRADOS

Obligaciones pendientes de pago	Obligac. Ptes. de pago a 1 de enero	Modificaciones saldo inicial y anulaciones	Total Obligaciones	Prescripciones	Pagos realizados	Obligac. Ptes. pago a 31 de diciembre
	346.461,09	-46.695,40	299.765,69	22.425,00	212.509,15	64.831,54
Derechos pendientes de cobro	Pendientes de cobro a 1 de enero	Modificaciones saldo inicial	Total Derechos anulados	Total derechos cancelados	Recaudación	Pendientes. de cobro a 31 de diciembre
	343.367,10	-24.783,31	0,00	13.408,82	180.582,95	124.592,02

INDICADORES PRESUPUESTARIOS

Índice de modificaciones presupuestarias (%)	0,00	Indicador de transferencias recibidas (%)	29,45
Grado de ejecución de ingresos (%)	38,78	Autonomía Fiscal (%)	65,95
Grado de ejecución de gastos (%)	38,72	Gastos por habitante (€/hab.)	970,64
Grado de realización de los cobros (%)	99,48	Esfuerzo inversor (%)	23,55
Grado de realización de los pagos (%)	98,90	Ahorro neto (%)	20,99
Ingresos por habitante (€/hab.)	972,13		
Ingresos tributarios por habitante (€/hab.)	682,13		

BALANCE DE SITUACIÓN			
ACTIVO		PASIVO	
A) Inmovilizado	1.949.927,14	A) Fondos propios	2.101.413,37
I. Inversiones destinadas al uso general	718.558,68	I. Patrimonio	1.829.370,29
II. Inmovilizaciones inmateriales	0,00	II. Reservas	0,00
III. Inmovilizaciones materiales	1.231.368,46	III. Resultados de ejercicios anteriores	0,00
IV. Inversiones gestionadas	0,00	IV. Resultados del ejercicio	272.043,08
V. Patrimonio público del suelo	0,00	B) Provisiones para riesgos y gastos	0,00
VI. Inversiones financieras permanentes	0,00	C) Acreedores a largo plazo	0,00
VII. Deudores no presupuestarios a largo plazo	0,00	I. Emisiones de obligaciones y otros valores negociables	0,00
B) Gastos distribuir en varios ejercicios	0,00	II. Otras deudas a largo plazo	0,00
C) Gasto circulante	314.669,14	III. Desembolsos ptes. sobre acciones no exigidos	0,00
I. Existencias	0,00	D) Acreedores a corto plazo	163.182,91
II. Deudores	158.546,94	I. Emisiones de obligaciones y otros valores negociables	0,00
III. Inversiones financieras temporales	0,00	II. Otras deudas a corto plazo	0,00
IV. Tesorería	156.122,20	III. Acreedores	163.182,91
V. Ajustes por periodificación	0,00	IV. Ajustes por periodificación	0,00
Total Activo (A + B + C)	2.264.596,28	Total Pasivo (A + B + C + D)	2.264.596,28

CUENTA DE RESULTADOS ECONÓMICO-PATRIMONIAL			
D E B E		H A B E R	
A) Gastos	1.187.496,18	B) Ingresos	1.459.539,26
1. Reduc. de existenc. product. term. y en	0,00	1. Ventas y prestaciones de servicios	0,00
2. Aprovisionamientos	0,00	2. Aumento de existencias de product. terminados y en fabr.	0,00
3. Gastos func. servic. y prestac. sociales	1.043.895,63	3. Ingresos de gestión ordinaria	993.101,15
a. Gastos de personal	452.265,65	a. Ingresos tributarios	993.101,15
b. Prestaciones sociales	0,00	b. Ingresos urbanísticos	0,00
c. Dotaciones para amortización del inmovilizado	0,00	4. Otros ingresos de gestión ordinaria	11.014,27
d. Variación de provisiones de tráfico	7.905,16	a. Reintegros	0,00
e. Otros gastos de gestión	577.831,89	b. Trabajos realizados por la entidad	0,00
f. Gastos financieros y asimilables	5.892,93	c. Otros ingresos de gestión	9.861,57
g. Variaciones en provisiones de inversiones financiera	0,00	d. Ingresos de participaciones en capital	0,00
h. Diferencias negativas de cambio	0,00	e. Ingresos en otros valores negociables	0,00
i. Gastos de operaciones de intercambio financiero	0,00	f. Otros intereses e ingresos asimilados	1.152,70
4. Transferencias y subvenciones	99.401,94	g. Diferencias positivas de cambio	0,00
a. Transferencias y subvenciones corrientes	76.976,94	h. Ingresos de operaciones de intercambio financiero	0,00
b. Transferencias y subvenciones de capital	22.425,00	5. Transferencias y subvenciones	419.087,20
5. Pérdidas y gastos extraordinarios	44.198,61	a. Transferencias corrientes	370.953,13
		b. Subvenciones corrientes	0,00
		c. Transferencias de capital	48.134,07
		d. Subvenciones de capital	0,00
		6. Ganancias e ingresos extraordinarios	36.336,64
AHORRO	272.043,08	DESAHORRO	0,00

INDICADORES FINANCIEROS	
Endeudamiento	0,43
Carga financiera por habitante	4,03

LIQUIDACIÓN DEL PRESUPUESTO

Presupuesto de Ingresos	Previsión inicial	Modificaciones	Previsión Definitiva	Derechos Reconocidos	Derechos reconocidos netos	Recaudación neta	Derechos Ptes. de cobro
1 Impuestos directos	90.150,00	0,00	90.150,00	84.566,29	84.566,29	79.989,12	4.577,17
2 Impuestos indirectos	2.000,00	0,00	2.000,00	1.351,30	1.351,30	1.351,30	0,00
3 Tasas y otros ingresos	27.718,00	0,00	27.718,00	25.611,43	25.611,43	25.611,43	0,00
4 Transferencias corrientes	88.372,00	0,00	88.372,00	96.495,96	96.495,96	96.495,96	0,00
5 Ingresos patrimoniales	3.005,00	0,00	3.005,00	627,63	627,63	627,63	0,00
6 Enajenación de inversiones reale	0,00	0,00	0,00	0,00	0,00	0,00	0,00
7 Transferencias de capital	38.500,00	0,00	38.500,00	23.920,00	23.920,00	23.920,00	0,00
8 Activos financieros	0,00	0,00	0,00	0,00	0,00	0,00	0,00
9 Pasivos financieros	21.000,00	0,00	21.000,00	14.600,67	14.600,67	14.600,67	0,00
10 Total Ingresos	270.745,00	0,00	270.745,00	247.173,28	247.173,28	242.596,11	4.577,17

Presupuesto de Gastos	Crédito Inicial	Modificaciones	Crédito Definitivo	Obligaciones Reconocidas	Pagos Líquidos	Remanentes Crédito	Obligac. Ptes. de pago
1. Gastos de personal	78.881,00	6.000,00	84.881,00	80.784,98	80.784,98	4.096,02	0,00
2. Gastos en bienes corrientes y servicios	81.018,00	0,00	81.018,00	72.265,89	72.265,89	8.752,11	0,00
3. Gastos financieros	2.150,00	0,00	2.150,00	1.412,21	1.412,21	737,79	0,00
4. Transferencias corrientes	11.839,00	-6.000,00	5.839,00	138,71	138,71	5.700,29	0,00
6. Inversiones reales	63.123,00	0,00	63.123,00	54.502,24	54.502,24	8.620,76	0,00
7. Transferencias de capital	12.000,00	0,00	12.000,00	9.588,00	9.588,00	2.412,00	0,00
8. Activos financieros	0,00	0,00	0,00	0,00	0,00	0,00	0,00
9. Pasivos financieros	21.734,00	0,00	21.734,00	14.951,39	14.951,39	6.782,61	0,00
Total Gastos	270.745,00	0,00	270.745,00	233.643,42	233.643,42	37.101,58	0,00

RESULTADO PRESUPUESTARIO

1. Derechos reconocidos netos	247.173,28
2. Obligaciones reconocidas netas	233.643,42
3. Resultado presupuestario del ejercicio	13.529,86
4. Desviaciones positivas de financiac.	0,00
5. Desviaciones negativas de financ.	0,00
6. Gastos financ. remanente de tesorería	0,00
Resultado Presup. Ajust. (3-4+5+6)	13.529,86

ESTADO DE REMANENTE DE TESORERÍA

1. Fondos líquidos.	11.938,49
2. Derechos pendientes de cobro ...	76.002,65
Del presupuesto corriente	4.577,17
De Presupuestos cerrados de operaciones no presupuestarias cobros realizados ptes. de aplic. definitiva.	66.658,68
de operaciones no presupuestarias	4.766,80
cobros realizados ptes. de aplic. definitiva.	0,00
3. Obligaciones pendientes de Pago ...	73.470,08
Del presupuesto corriente	0,00
De presupuestos cerrados de operaciones no presupuestarias Pagos realizados ptes. de aplic. definitiva	62.187,27
de operaciones no presupuestarias	11.282,81
Pagos realizados ptes. de aplic. definitiva	0,00
I. Remanentes de tesorería total (1 + 2 - 3)	14.471,06
II. Saldos de dudoso cobro	0,00
III. Exceso de financiación afectada.	0,00
IV. Remanente de Tesorería para gastos generales (I - II - III)	14.471,06

ESTADO DE TESORERÍA

Existencias iniciales	4.324,15
Pagos	272.741,34
Cobros	280.355,68
Existencias finales	11.938,49

LIQUIDACIÓN DE EJERCICIOS CERRADOS

Obligaciones pendientes de pago	Obligac. Ptes. de pago a 1 de enero	Modificaciones saldo inicial y anulaciones	Total Obligaciones	Prescripciones	Pagos realizados	Obligac. Ptes. pago a 31 de diciembre
	62.187,27	0,00	62.187,27	0,00	0,00	62.187,27
Derechos pendientes de cobro	Pendientes de cobro a 1 de enero	Modificaciones saldo inicial	Total Derechos anulados	Total derechos cancelados	Recaudación	Pendientes. de cobro a 31 de diciembre
	66.658,68	0,00	0,00	0,00	0,00	66.658,68

INDICADORES PRESUPUESTARIOS

Índice de modificaciones presupuestarias (%)	0,00	Indicador de transferencias recibidas (%)	48,72
Grado de ejecución de ingresos (%)	91,29	Autonomía Fiscal (%)	34,76
Grado de ejecución de gastos (%)	86,30	Gastos por habitante (€/hab.)	535,88
Grado de realización de los cobros (%)	98,15	Esfuerzo inversor (%)	27,43
Grado de realización de los pagos (%)	100,00	Ahorro neto (%)	18,74
Ingresos por habitante (€/hab.)	566,91		
Ingresos tributarios por habitante (€/hab.)	255,80		

BALANCE DE SITUACIÓN

ACTIVO		PASIVO	
A) Inmovilizado	1.516.728,48	A) Fondos propios	1.424.053,49
I. Inversiones destinadas al uso general	482.929,34	I. Patrimonio	549.642,96
II. Inmovilizaciones inmateriales	6.872,63	II. Reservas	0,00
III. Inmovilizaciones materiales	1.026.926,51	III. Resultados de ejercicios anteriores	806.027,71
IV. Inversiones gestionadas	0,00	IV. Resultados del ejercicio	68.382,82
V. Patrimonio público del suelo	0,00	B) Provisiones para riesgos y gastos	0,00
VI. Inversiones financieras permanentes	0,00	C) Acreedores a largo plazo	122.524,30
VII. Deudores no presupuestarios a largo plazo	0,00	I. Emisiones de obligaciones y otros valores negociables	0,00
B) Gastos distribuir en varios ejercicios	0,00	II. Otras deudas a largo plazo	0,00
C) Gasto circulante	87.941,14	III. Desembolsos ptes. sobre acciones no exigidos	0,00
I. Existencias	0,00	D) Acreedores a corto plazo	58.091,83
II. Deudores	75.903,74	I. Emisiones de obligaciones y otros valores negociables	0,00
III. Inversiones financieras temporales	0,00	II. Otras deudas a corto plazo	0,00
IV. Tesorería	11.938,49	III. Acreedores	69.319,82
V. Ajustes por periodificación	0,00	IV. Ajustes por periodificación	0,00
Total Activo (A + B + C)	1.604.669,62	Total Pasivo (A + B + C + D)	1.604.669,62

CUENTA DE RESULTADOS ECONÓMICO-PATRIMONIAL

DEBE		HABER	
A) Gastos	164.189,79	B) Ingresos	232.572,61
1. Reduc. de existenc. product. term. y en	0,00	1. Ventas y prestaciones de servicios	0,00
2. Aprovisionamientos	0,00	2. Aumento de existencias de product. terminados y en fabr.	0,00
3. Gastos func. servic. y prestac. sociales	154.463,08	3. Ingresos de gestión ordinaria	109.008,78
a. Gastos de personal	80.784,98	a. Ingresos tributarios	109.008,78
b. Prestaciones sociales	0,00	b. Ingresos urbanísticos	0,00
c. Dotaciones para amortización del inmovilizado	0,00	4. Otros ingresos de gestión ordinaria	3.147,87
d. Variación de provisiones de tráfico	0,00	a. Reintegros	0,00
e. Otros gastos de gestión	72.265,89	b. Trabajos realizados por la entidad	0,00
f. Gastos financieros y asimilables	1.412,21	c. Otros ingresos de gestión	3.067,15
g. Variaciones en provisiones de inversiones financiera	0,00	d. Ingresos de participaciones en capital	0,00
h. Diferencias negativas de cambio	0,00	e. Ingresos en otros valores negociables	0,00
i. Gastos de operaciones de intercambio financiero	0,00	f. Otros intereses e ingresos asimilados	80,72
4. Transferencias y subvenciones	9.726,71	g. Diferencias positivas de cambio	0,00
a. Transferencias y subvenciones corrientes	9.726,71	h. Ingresos de operaciones de intercambio financiero	0,00
b. Transferencias y subvenciones de capital	0,00	5. Transferencias y subvenciones	120.415,96
5. Pérdidas y gastos extraordinarios	0,00	a. Transferencias corrientes	96.495,96
		b. Subvenciones corrientes	0,00
		c. Transferencias de capital	23.920,00
		d. Subvenciones de capital	0,00
		6. Ganancias e ingresos extraordinarios	0,00
AHORRO	68.382,82	DESAHORRO	0,00

INDICADORES FINANCIEROS

Endeudamiento	7,84
Carga financiera por habitante	37,53

LIQUIDACIÓN DEL PRESUPUESTO

Presupuesto de Ingresos	Previsión inicial	Modificaciones	Previsión Definitiva	Derechos Reconocidos	Derechos reconocidos netos	Recaudación neta	Derechos Ptes. de cobro
1 Impuestos directos	56.500,00	0,00	56.500,00	52.012,24	49.766,04	42.863,08	6.902,96
2 Impuestos indirectos	22.000,00	0,00	22.000,00	12.830,00	10.763,80	10.763,80	0,00
3 Tasas y otros ingresos	35.409,90	0,00	35.409,90	24.277,87	24.277,87	24.277,87	0,00
4 Transferencias corrientes	206.900,00	0,00	206.900,00	163.107,09	160.479,18	160.479,18	0,00
5 Ingresos patrimoniales	13.120,00	0,00	13.120,00	8.585,08	8.585,08	8.585,08	0,00
6 Enajenación de inversiones reale	0,00	0,00	0,00	0,00	0,00	0,00	0,00
7 Transferencias de capital	0,00	365.880,00	365.880,00	365.880,00	365.880,00	71.388,68	294.491,32
8 Activos financieros	0,00	28.583,63	28.583,63	0,00	0,00	0,00	0,00
9 Pasivos financieros	0,00	33.000,00	33.000,00	33.000,00	33.000,00	33.000,00	0,00
10 Total Ingresos	333.929,90	427.463,63	761.393,53	659.692,28	652.751,97	351.357,69	301.394,28

Presupuesto de Gastos	Crédito Inicial	Modificaciones	Crédito Definitivo	Obligaciones Reconocidas	Pagos Líquidos	Remanentes Crédito	Obligac. Ptes. de pago
1. Gastos de personal	140.900,00	-5.486,36	135.413,64	123.854,53	123.854,53	11.559,11	0,00
2. Gastos en bienes corrientes y servicios	171.450,00	33.398,13	204.848,13	202.673,34	190.964,48	2.174,79	11.708,86
3. Gastos financieros	2.000,00	7.965,83	9.965,83	9.965,83	268,93	0,00	9.696,90
4. Transferencias corrientes	11.579,90	-9.000,00	2.579,90	979,14	979,14	1.600,76	0,00
6. Inversiones reales	0,00	373.984,87	373.984,87	373.984,87	28.894,58	0,00	345.090,29
7. Transferencias de capital	8.000,00	-6.398,84	1.601,16	1.601,16	1.601,16	0,00	0,00
8. Activos financieros	0,00	0,00	0,00	0,00	0,00	0,00	0,00
9. Pasivos financieros	0,00	33.000,00	33.000,00	33.000,00	0,00	0,00	33.000,00
Total Gastos	333.929,90	427.463,63	761.393,53	746.058,87	346.562,82	15.334,66	399.496,05

RESULTADO PRESUPUESTARIO

1. Derechos reconocidos netos	652.751,97
2. Obligaciones reconocidas netas	746.058,87
3. Resultado presupuestario del ejercicio	-93.306,90
4. Desviaciones positivas de financiac.	0,00
5. Desviaciones negativas de financ.	0,00
6. Gastos financ. remanente de tesorería	0,00
Resultado Presup. Ajust. (3-4+5+6)	-93.306,90

ESTADO DE REMANENTE DE TESORERÍA

1. Fondos líquidos.	37.630,80
2. Derechos pendientes de cobro ...	550.852,71
Del presupuesto corriente	301.394,28
De Presupuestos cerrados	249.458,43
de operaciones no presupuestarias	0,00
cobros realizados ptes. de aplic. definitiva.	0,00
3. Obligaciones pendientes de Pago ...	639.758,10
Del presupuesto corriente	399.496,05
De presupuestos cerrados	237.319,54
De operaciones no presupuestarias	2.942,51
Pagos realizados ptes. de aplic. definitiva	0,00
I. Remanentes de tesorería total (1 + 2 - 3)	-51.274,59
II. Saldos de dudoso cobro	0,00
III. Exceso de financiación afectada.	0,00
IV. Remanente de Tesorería para gastos generales (I - II - III)	-51.274,59

ESTADO DE TESORERÍA

Existencias iniciales	734.084,46
Pagos	1.305.827,87
Cobros	609.374,21
Existencias finales	37.630,80

LIQUIDACIÓN DE EJERCICIOS CERRADOS

Obligaciones pendientes de pago	Obligac. Ptes. de pago a 1 de enero	Modificaciones saldo inicial y anulaciones	Total Obligaciones	Prescripciones	Pagos realizados	Obligac. Ptes. pago a 31 de diciembre
	1.070.828,27	23.496,77	1.094.325,04	0,00	857.005,50	237.319,54
Derechos pendientes de cobro	Pendientes de cobro a 1 de enero	Modificaciones saldo inicial	Total Derechos anulados	Total derechos cancelados	Recaudación	Pendientes. de cobro a 31 de diciembre
	417.642,35	-9.890,72	0,00	0,00	158.293,20	249.458,43

INDICADORES PRESUPUESTARIOS

Índice de modificaciones presupuestarias (%)	128,01	Indicador de transferencias recibidas (%)	80,64
Grado de ejecución de ingresos (%)	85,73	Autonomía Fiscal (%)	9,27
Grado de ejecución de gastos (%)	97,99	Gastos por habitante (€/hab.)	1.519,47
Grado de realización de los cobros (%)	53,83	Esfuerzo inversor (%)	50,34
Grado de realización de los pagos (%)	46,45	Ahorro neto (%)	-45,93
Ingresos por habitante (€/hab.)	1.329,43		
Ingresos tributarios por habitante (€/hab.)	172,72		

BALANCE DE SITUACIÓN			
ACTIVO		PASIVO	
A) Inmovilizado	4.458.974,95	A) Fondos propios	4.407.700,36
I. Inversiones destinadas al uso general	2.888.438,40	I. Patrimonio	1.810.650,88
II. Inmovilizaciones inmateriales	78.406,86	II. Reservas	0,00
III. Inmovilizaciones materiales	1.492.129,69	III. Resultados de ejercicios anteriores	2.333.683,66
IV. Inversiones gestionadas	0,00	IV. Resultados del ejercicio	263.365,82
V. Patrimonio público del suelo	0,00	B) Provisiones para riesgos y gastos	0,00
VI. Inversiones financieras permanentes	0,00	C) Acreedores a largo plazo	0,00
VII. Deudores no presupuestarios a largo plazo	0,00	I. Emisiones de obligaciones y otros valores negociables	0,00
B) Gastos distribuir en varios ejercicios	0,00	II. Otras deudas a largo plazo	0,00
C) Gasto circulante	588.483,51	III. Desembolsos ptes. sobre acciones no exigidos	0,00
I. Existencias	0,00	D) Acreedores a corto plazo	639.758,10
II. Deudores	550.852,71	I. Emisiones de obligaciones y otros valores negociables	0,00
III. Inversiones financieras temporales	0,00	II. Otras deudas a corto plazo	0,00
IV. Tesorería	37.630,80	III. Acreedores	639.758,10
V. Ajustes por periodificación	0,00	IV. Ajustes por periodificación	0,00
Total Activo (A + B + C)	5.047.458,46	Total Pasivo (A + B + C + D)	5.047.458,46

CUENTA DE RESULTADOS ECONÓMICO-PATRIMONIAL			
DEBE		HABER	
A) Gastos	357.795,41	B) Ingresos	621.161,23
1. Reduc. de existenc. product. term. y en	0,00	1. Ventas y prestaciones de servicios	0,00
2. Aprovisionamientos	0,00	2. Aumento de existencias de product. terminados y en fabr.	0,00
3. Gastos func. servic. y prestac. sociales	336.493,70	3. Ingresos de gestión ordinaria	82.478,16
a. Gastos de personal	123.854,53	a. Ingresos tributarios	82.478,16
b. Prestaciones sociales	0,00	b. Ingresos urbanísticos	0,00
c. Dotaciones para amortización del inmovilizado	0,00	4. Otros ingresos de gestión ordinaria	10.914,63
d. Variación de provisiones de tráfico	0,00	a. Reintegros	0,00
e. Otros gastos de gestión	202.673,34	b. Trabajos realizados por la entidad	0,00
f. Gastos financieros y asimilables	9.965,83	c. Otros ingresos de gestión	10.914,63
g. Variaciones en provisiones de inversiones financiera	0,00	d. Ingresos de participaciones en capital	0,00
h. Diferencias negativas de cambio	0,00	e. Ingresos en otros valores negociables	0,00
i. Gastos de operaciones de intercambio financiero	0,00	f. Otros intereses e ingresos asimilados	0,00
4. Transferencias y subvenciones	2.580,30	g. Diferencias positivas de cambio	0,00
a. Transferencias y subvenciones corrientes	979,14	h. Ingresos de operaciones de intercambio financiero	0,00
b. Transferencias y subvenciones de capital	1.601,16	5. Transferencias y subvenciones	526.359,18
5. Pérdidas y gastos extraordinarios	18.721,41	a. Transferencias corrientes	160.479,18
		b. Subvenciones corrientes	0,00
		c. Transferencias de capital	365.880,00
		d. Subvenciones de capital	0,00
		6. Ganancias e ingresos extraordinarios	1.409,26
AHORRO	263.365,82	DESAHORRO	0,00

INDICADORES FINANCIEROS	
Endeudamiento	16,92
Carga financiera por habitante	87,51

LIQUIDACIÓN DEL PRESUPUESTO

Presupuesto de Ingresos	Previsión inicial	Modificaciones	Previsión Definitiva	Derechos Reconocidos	Derechos reconocidos netos	Recaudación neta	Derechos Ptes. de cobro
1 Impuestos directos	15.000,00	0,00	15.000,00	13.832,75	13.810,03	10.786,60	3.023,43
2 Impuestos indirectos	900,00	0,00	900,00	1.080,50	1.080,50	1.080,50	0,00
3 Tasas y otros ingresos	11.000,00	0,00	11.000,00	16.057,02	16.057,02	9.116,30	6.940,72
4 Transferencias corrientes	51.000,00	0,00	51.000,00	28.222,50	28.222,50	28.222,50	0,00
5 Ingresos patrimoniales	2.700,00	0,00	2.700,00	1.658,00	1.658,00	1.658,00	0,00
6 Enajenación de inversiones reale	0,00	0,00	0,00	0,00	0,00	0,00	0,00
7 Transferencias de capital	39.000,00	0,00	39.000,00	34.607,77	34.607,77	5.607,77	29.000,00
8 Activos financieros	0,00	0,00	0,00	0,00	0,00	0,00	0,00
9 Pasivos financieros	0,00	0,00	0,00	0,00	0,00	0,00	0,00
10 Total Ingresos	119.600,00	0,00	119.600,00	95.458,54	95.435,82	56.471,67	38.964,15

Presupuesto de Gastos	Crédito Inicial	Modificaciones	Crédito Definitivo	Obligaciones Reconocidas	Pagos Líquidos	Remanentes Crédito	Obligac. Ptes. de pago
1. Gastos de personal	24.050,00	0,00	24.050,00	18.637,32	17.437,32	5.412,68	1.200,00
2. Gastos en bienes corrientes y servicios	40.905,00	0,00	40.905,00	26.814,56	24.904,07	14.090,44	1.910,49
3. Gastos financieros	150,00	0,00	150,00	18,54	18,54	131,46	0,00
4. Transferencias corrientes	0,00	0,00	0,00	0,00	0,00	0,00	0,00
6. Inversiones reales	29.500,00	0,00	29.500,00	26.613,80	2.124,00	2.886,20	24.489,80
7. Transferencias de capital	24.995,00	0,00	24.995,00	22.963,05	10.395,00	2.031,95	12.568,05
8. Activos financieros	0,00	0,00	0,00	0,00	0,00	0,00	0,00
9. Pasivos financieros	0,00	0,00	0,00	0,00	0,00	0,00	0,00
Total Gastos	119.600,00	0,00	119.600,00	95.047,27	54.878,93	24.552,73	40.168,34

RESULTADO PRESUPUESTARIO		
1. Derechos reconocidos netos	95.435,82	
2. Obligaciones reconocidas netas	95.047,27	
3. Resultado presupuestario del ejercicio		388,55
4. Desviaciones positivas de financiac.	0,00	
5. Desviaciones negativas de financ.	0,00	
6. Gastos financ. remanente de tesorería	0,00	
Resultado Presup. Ajust. (3-4+5+6)		388,55

ESTADO DE REMANENTE DE TESORERÍA	
1. Fondos líquidos.	10.462,64
2. Derechos pendientes de cobro ...	38.964,15
Del presupuesto corriente	38.964,15
De Presupuestos cerrados de operaciones no presupuestarias cobros realizados ptes. de aplic. definitiva.	0,00
3. Obligaciones pendientes de Pago ...	43.853,04
Del presupuesto corriente	40.168,34
De presupuestos cerrados de operaciones no presupuestarias Pagos realizados ptes. de aplic. definitiva	3.684,70
I. Remanentes de tesorería total (1 + 2 - 3)	5.573,75
II. Saldos de dudoso cobro	0,00
III. Exceso de financiación afectada.	0,00
IV. Remanente de Tesorería para gastos generales (I - II - III)	5.573,75

ESTADO DE TESORERÍA	
Existencias iniciales	43.661,49
Pagos	130.643,55
Cobros	97.444,70
Existencias finales	10.462,64

LIQUIDACIÓN DE EJERCICIOS CERRADOS					
Obligaciones pendientes de pago					
Obligac. Ptes. de pago a 1 de enero	Modificaciones saldo inicial y anulaciones	Total Obligaciones	Prescripciones	Pagos realizados	Obligac. Ptes. pago a 31 de diciembre
64.045,81	0,00	64.045,81	0,00	64.045,81	0,00
Derechos pendientes de cobro					
Pendientes de cobro a 1 de enero	Modificaciones saldo inicial	Total Derechos anulados	Total derechos cancelados	Recaudación	Pendientes. de cobro a 31 de diciembre
26.333,33	0,00	0,00	0,00	26.333,33	0,00

INDICADORES PRESUPUESTARIOS			
Índice de modificaciones presupuestarias (%)	0,00	Indicador de transferencias recibidas (%)	65,84
Grado de ejecución de ingresos (%)	79,80	Autonomía Fiscal (%)	15,60
Grado de ejecución de gastos (%)	79,47	Gastos por habitante (€/hab.)	674,09
Grado de realización de los cobros (%)	59,17	Esfuerzo inversor (%)	52,16
Grado de realización de los pagos (%)	57,74	Ahorro neto (%)	25,25
Ingresos por habitante (€/hab.)	676,85		
Ingresos tributarios por habitante (€/hab.)	219,49		

BALANCE DE SITUACIÓN

ACTIVO		PASIVO	
A) Inmovilizado	623.343,57	A) Fondos propios	628.917,32
I. Inversiones destinadas al uso general	233.771,59	I. Patrimonio	353.470,77
II. Inmovilizaciones inmateriales	0,00	II. Reservas	0,00
III. Inmovilizaciones materiales	389.571,98	III. Resultados de ejercicios anteriores	248.486,45
IV. Inversiones gestionadas	0,00	IV. Resultados del ejercicio	26.960,10
V. Patrimonio público del suelo	0,00	B) Provisiones para riesgos y gastos	0,00
VI. Inversiones financieras permanentes	0,00	C) Acreedores a largo plazo	0,00
VII. Deudores no presupuestarios a largo plazo	0,00	I. Emisiones de obligaciones y otros valores negociables	0,00
B) Gastos distribuir en varios ejercicios	0,00	II. Otras deudas a largo plazo	0,00
C) Gasto circulante	49.426,79	III. Desembolsos ptes. sobre acciones no exigidos	0,00
I. Existencias	0,00	D) Acreedores a corto plazo	43.853,04
II. Deudores	38.964,15	I. Emisiones de obligaciones y otros valores negociables	0,00
III. Inversiones financieras temporales	0,00	II. Otras deudas a corto plazo	0,00
IV. Tesorería	10.462,64	III. Acreedores	43.853,04
V. Ajustes por periodificación	0,00	IV. Ajustes por periodificación	0,00
Total Activo (A + B + C)	672.770,36	Total Pasivo (A + B + C + D)	672.770,36

CUENTA DE RESULTADOS ECONÓMICO-PATRIMONIAL

D E B E		H A B E R	
A) Gastos	68.475,72	B) Ingresos	95.435,82
1. Reduc. de existenc. product. term. y en	0,00	1. Ventas y prestaciones de servicios	0,00
2. Aprovisionamientos	0,00	2. Aumento de existencias de product. terminados y en fabr.	0,00
3. Gastos func. servic. y prestac. sociales	45.512,67	3. Ingresos de gestión ordinaria	20.493,52
a. Gastos de personal	23.053,32	a. Ingresos tributarios	20.493,52
b. Prestaciones sociales	0,00	b. Ingresos urbanísticos	0,00
c. Dotaciones para amortización del inmovilizado	42,25	4. Otros ingresos de gestión ordinaria	12.112,03
d. Variación de provisiones de tráfico	0,00	a. Reintegros	0,00
e. Otros gastos de gestión	22.417,10	b. Trabajos realizados por la entidad	0,00
f. Gastos financieros y asimilables	0,00	c. Otros ingresos de gestión	12.112,03
g. Variaciones en provisiones de inversiones financiera	0,00	d. Ingresos de participaciones en capital	0,00
h. Diferencias negativas de cambio	0,00	e. Ingresos en otros valores negociables	0,00
i. Gastos de operaciones de intercambio financiero	0,00	f. Otros intereses e ingresos asimilados	0,00
4. Transferencias y subvenciones	22.963,05	g. Diferencias positivas de cambio	0,00
a. Transferencias y subvenciones corrientes	0,00	h. Ingresos de operaciones de intercambio financiero	0,00
b. Transferencias y subvenciones de capital	22.963,05	5. Transferencias y subvenciones	62.830,27
5. Pérdidas y gastos extraordinarios	0,00	a. Transferencias corrientes	28.222,50
		b. Subvenciones corrientes	0,00
		c. Transferencias de capital	34.607,77
		d. Subvenciones de capital	0,00
		6. Ganancias e ingresos extraordinarios	0,00
AHORRO	26.960,10	DESAHORRO	0,00

INDICADORES FINANCIEROS

Endeudamiento	0,03
Carga financiera por habitante	0,13

LIQUIDACIÓN DEL PRESUPUESTO

Presupuesto de Ingresos	Previsión inicial	Modificaciones	Previsión Definitiva	Derechos Reconocidos	Derechos reconocidos netos	Recaudación neta	Derechos Ptes. de cobro
1 Impuestos directos	83.495,24	0,00	83.495,24	67.767,18	67.767,18	67.767,18	0,00
2 Impuestos indirectos	3.000,00	0,00	3.000,00	0,00	0,00	0,00	0,00
3 Tasas y otros ingresos	87.866,33	0,00	87.866,33	77.364,17	77.364,17	77.364,17	0,00
4 Transferencias corrientes	222.570,00	88.027,28	310.597,28	299.113,16	299.113,16	299.113,16	0,00
5 Ingresos patrimoniales	100,00	0,00	100,00	194,17	194,17	194,17	0,00
6 Enajenación de inversiones reales	0,00	0,00	0,00	0,00	0,00	0,00	0,00
7 Transferencias de capital	234.732,15	0,00	234.732,15	47.760,00	47.760,00	47.760,00	0,00
8 Activos financieros	0,00	0,00	0,00	0,00	0,00	0,00	0,00
9 Pasivos financieros	0,00	0,00	0,00	0,00	0,00	0,00	0,00
10 Total Ingresos	631.763,72	88.027,28	719.791,00	492.198,68	492.198,68	492.198,68	0,00

Presupuesto de Gastos	Crédito Inicial	Modificaciones	Crédito Definitivo	Obligaciones Reconocidas	Pagos Líquidos	Remanentes Crédito	Obligac. Ptes. de pago
1. Gastos de personal	131.490,11	93.027,28	224.517,39	166.078,66	166.078,66	58.438,73	0,00
2. Gastos en bienes corrientes y servicios	134.958,60	10.000,00	144.958,60	142.492,15	142.492,15	2.466,45	0,00
3. Gastos financieros	23.154,00	0,00	23.154,00	20.760,59	20.760,59	2.393,41	0,00
4. Transferencias corrientes	2.750,00	0,00	2.750,00	126,59	126,59	2.623,41	0,00
6. Inversiones reales	241.255,90	-15.000,00	226.255,90	149.642,75	149.642,75	76.613,15	0,00
7. Transferencias de capital	40.100,00	0,00	40.100,00	2.242,30	2.242,30	37.857,70	0,00
8. Activos financieros	0,00	0,00	0,00	0,00	0,00	0,00	0,00
9. Pasivos financieros	58.055,11	0,00	58.055,11	57.386,20	57.386,20	668,91	0,00
Total Gastos	631.763,72	88.027,28	719.791,00	538.729,24	538.729,24	181.061,76	0,00

RESULTADO PRESUPUESTARIO

1. Derechos reconocidos netos	492.198,68
2. Obligaciones reconocidas netas	538.729,24
3. Resultado presupuestario del ejercicio	-46.530,56
4. Desviaciones positivas de financiac.	0,00
5. Desviaciones negativas de financ.	0,00
6. Gastos financ. remanente de tesorería	0,00
Resultado Presup. Ajust. (3-4+5+6)	-46.530,56

ESTADO DE REMANENTE DE TESORERÍA

1. Fondos líquidos.	46.758,60
2. Derechos pendientes de cobro ...	4.369,45
Del presupuesto corriente	0,00
De Presupuestos cerrados de operaciones no presupuestarias cobros realizados ptes. de aplic. definitiva.	4.369,45
3. Obligaciones pendientes de Pago ...	13.704,41
Del presupuesto corriente	0,00
De presupuestos cerrados de operaciones no presupuestarias Pagos realizados ptes. de aplic. definitiva	13.704,41
I. Remanentes de tesorería total (1 + 2 - 3)	37.423,64
II. Saldos de dudoso cobro	0,00
III. Exceso de financiación afectada.	0,00
IV. Remanente de Tesorería para gastos generales (I - II - III)	37.423,64

ESTADO DE TESORERÍA

Existencias iniciales	92.555,33
Pagos	676.540,63
Cobros	630.743,90
Existencias finales	46.758,60

LIQUIDACIÓN DE EJERCICIOS CERRADOS

Obligaciones pendientes de pago	Obligac. Ptes. de pago a 1 de enero	Modificaciones saldo inicial y anulaciones	Total Obligaciones	Prescripciones	Pagos realizados	Obligac. Ptes. pago a 31 de diciembre
	45.868,95	0,00	45.868,95	0,00	45.868,95	0,00
Derechos pendientes de cobro	Pendientes de cobro a 1 de enero	Modificaciones saldo inicial	Total Derechos anulados	Total derechos cancelados	Recaudación	Pendientes. de cobro a 31 de diciembre
	47.774,32	0,00	0,00	0,00	47.774,32	0,00

INDICADORES PRESUPUESTARIOS

Índice de modificaciones presupuestarias (%)	13,93	Indicador de transferencias recibidas (%)	70,47
Grado de ejecución de ingresos (%)	68,38	Autonomía Fiscal (%)	13,86
Grado de ejecución de gastos (%)	74,85	Gastos por habitante (€/hab.)	640,58
Grado de realización de los cobros (%)	100,00	Esfuerzo inversor (%)	28,19
Grado de realización de los pagos (%)	100,00	Ahorro neto (%)	12,96
Ingresos por habitante (€/hab.)	585,25		
Ingresos tributarios por habitante (€/hab.)	172,57		

BALANCE DE SITUACIÓN

ACTIVO		PASIVO	
A) Inmovilizado	2.627.212,70	A) Fondos propios	2.363.542,16
I. Inversiones destinadas al uso general	2.380.702,41	I. Patrimonio	1.990.720,04
II. Inmovilizaciones inmateriales	0,00	II. Reservas	0,00
III. Inmovilizaciones materiales	246.510,29	III. Resultados de ejercicios anteriores	212.323,73
IV. Inversiones gestionadas	0,00	IV. Resultados del ejercicio	160.498,39
V. Patrimonio público del suelo	0,00	B) Provisiones para riesgos y gastos	0,00
VI. Inversiones financieras permanentes	0,00	C) Acreedores a largo plazo	301.094,18
VII. Deudores no presupuestarios a largo plazo	0,00	I. Emisiones de obligaciones y otros valores negociables	0,00
B) Gastos distribuir en varios ejercicios	0,00	II. Otras deudas a largo plazo	0,00
C) Gasto circulante	51.128,05	III. Desembolsos ptes. sobre acciones no exigidos	0,00
I. Existencias	0,00	D) Acreedores a corto plazo	13.704,41
II. Deudores	4.369,45	I. Emisiones de obligaciones y otros valores negociables	0,00
III. Inversiones financieras temporales	0,00	II. Otras deudas a corto plazo	0,00
IV. Tesorería	46.758,60	III. Acreedores	13.704,41
V. Ajustes por periodificación	0,00	IV. Ajustes por periodificación	0,00
Total Activo (A + B + C)	2.678.340,75	Total Pasivo (A + B + C + D)	2.678.340,75

CUENTA DE RESULTADOS ECONÓMICO-PATRIMONIAL

DEBE		HABER	
A) Gastos	331.700,29	B) Ingresos	492.198,68
1. Reduc. de existenc. product. term. y en	0,00	1. Ventas y prestaciones de servicios	0,00
2. Aprovisionamientos	0,00	2. Aumento de existencias de product. terminados y en fabr.	0,00
3. Gastos func. servic. y prestac. sociales	329.331,40	3. Ingresos de gestión ordinaria	120.714,76
a. Gastos de personal	166.078,66	a. Ingresos tributarios	120.714,76
b. Prestaciones sociales	0,00	b. Ingresos urbanísticos	0,00
c. Dotaciones para amortización del inmovilizado	0,00	4. Otros ingresos de gestión ordinaria	24.610,76
d. Variación de provisiones de tráfico	0,00	a. Reintegros	0,00
e. Otros gastos de gestión	142.492,15	b. Trabajos realizados por la entidad	0,00
f. Gastos financieros y asimilables	20.760,59	c. Otros ingresos de gestión	24.416,59
g. Variaciones en provisiones de inversiones financiera	0,00	d. Ingresos de participaciones en capital	0,00
h. Diferencias negativas de cambio	0,00	e. Ingresos en otros valores negociables	0,00
i. Gastos de operaciones de intercambio financiero	0,00	f. Otros intereses e ingresos asimilados	194,17
4. Transferencias y subvenciones	2.368,89	g. Diferencias positivas de cambio	0,00
a. Transferencias y subvenciones corrientes	126,59	h. Ingresos de operaciones de intercambio financiero	0,00
b. Transferencias y subvenciones de capital	2.242,30	5. Transferencias y subvenciones	346.873,16
5. Pérdidas y gastos extraordinarios	0,00	a. Transferencias corrientes	299.113,16
		b. Subvenciones corrientes	0,00
		c. Transferencias de capital	47.760,00
		d. Subvenciones de capital	0,00
		6. Ganancias e ingresos extraordinarios	0,00
AHORRO	160.498,39	DESAHORRO	0,00

INDICADORES FINANCIEROS

Endeudamiento	17,58
Carga financiera por habitante	92,92

LIQUIDACIÓN DEL PRESUPUESTO

Presupuesto de Ingresos	Previsión inicial	Modificaciones	Previsión Definitiva	Derechos Reconocidos	Derechos reconocidos netos	Recaudación neta	Derechos Ptes. de cobro
1 Impuestos directos	64.400,00	0,00	64.400,00	65.777,31	65.467,24	58.324,10	7.143,14
2 Impuestos indirectos	25.000,00	0,00	25.000,00	24.845,21	24.845,21	21.457,53	3.387,68
3 Tasas y otros ingresos	35.200,00	0,00	35.200,00	28.736,42	28.073,78	27.529,41	544,37
4 Transferencias corrientes	90.645,00	0,00	90.645,00	85.571,17	85.155,11	85.155,11	0,00
5 Ingresos patrimoniales	1.250,00	0,00	1.250,00	3.300,33	3.300,33	1.101,10	2.199,23
6 Enajenación de inversiones reale	192.955,00	0,00	192.955,00	132.100,00	132.100,00	3.160,00	128.940,00
7 Transferencias de capital	263.900,00	0,00	263.900,00	135.132,11	135.132,11	8.000,00	127.132,11
8 Activos financieros	0,00	0,00	0,00	0,00	0,00	0,00	0,00
9 Pasivos financieros	0,00	0,00	0,00	0,00	0,00	0,00	0,00
10 Total Ingresos	673.350,00	0,00	673.350,00	475.462,55	474.073,78	204.727,25	269.346,53

Presupuesto de Gastos	Crédito Inicial	Modificaciones	Crédito Definitivo	Obligaciones Reconocidas	Pagos Líquidos	Remanentes Crédito	Obligac. Ptes. de pago
1. Gastos de personal	91.600,00	0,00	91.600,00	90.263,00	90.263,00	1.337,00	0,00
2. Gastos en bienes corrientes y servicios	101.100,00	0,00	101.100,00	98.138,36	95.062,75	2.961,64	3.075,61
3. Gastos financieros	3.900,00	0,00	3.900,00	3.720,36	3.720,36	179,64	0,00
4. Transferencias corrientes	6.100,00	0,00	6.100,00	6.093,31	6.093,31	6,69	0,00
6. Inversiones reales	445.750,00	0,00	445.750,00	251.217,60	163.135,25	194.532,40	88.082,35
7. Transferencias de capital	11.150,00	0,00	11.150,00	11.147,40	11.147,40	2,60	0,00
8. Activos financieros	0,00	0,00	0,00	0,00	0,00	0,00	0,00
9. Pasivos financieros	13.750,00	0,00	13.750,00	13.292,53	13.292,53	457,47	0,00
Total Gastos	673.350,00	0,00	673.350,00	473.872,56	382.714,60	199.477,44	91.157,96

RESULTADO PRESUPUESTARIO

1. Derechos reconocidos netos	474.073,78
2. Obligaciones reconocidas netas	473.872,56
3. Resultado presupuestario del ejercicio	201,22
4. Desviaciones positivas de financiac.	0,00
5. Desviaciones negativas de financ.	0,00
6. Gastos financ. remanente de tesorería	0,00
Resultado Presup. Ajust. (3-4+5+6)	201,22

ESTADO DE REMANENTE DE TESORERÍA

1. Fondos líquidos.	9.599,57
2. Derechos pendientes de cobro ...	286.081,62
Del presupuesto corriente	269.346,53
De Presupuestos cerrados de operaciones no presupuestarias cobros realizados ptes. de aplic. definitiva.	16.735,09
3. Obligaciones pendientes de Pago ...	247.986,59
Del presupuesto corriente	91.157,96
De presupuestos cerrados de operaciones no presupuestarias Pagos realizados ptes. de aplic. definitiva	13.112,99
Pagos realizados ptes. de aplic. definitiva	143.715,64
I. Remanentes de tesorería total (1 + 2 - 3)	47.694,60
II. Saldos de dudoso cobro	0,00
III. Exceso de financiación afectada.	0,00
IV. Remanente de Tesorería para gastos generales (I - II - III)	47.694,60

ESTADO DE TESORERÍA

Existencias iniciales	70.939,49
Pagos	618.433,34
Cobros	557.093,42
Existencias finales	9.599,57

LIQUIDACIÓN DE EJERCICIOS CERRADOS

Obligaciones pendientes de pago	Obligac. Ptes. de pago a 1 de enero	Modificaciones saldo inicial y anulaciones	Total Obligaciones	Prescripciones	Pagos realizados	Obligac. Ptes. pago a 31 de diciembre
	193.575,07	0,00	193.575,07	0,00	180.462,08	13.112,99
Derechos pendientes de cobro	Pendientes de cobro a 1 de enero	Modificaciones saldo inicial	Total Derechos anulados	Total derechos cancelados	Recaudación	Pendientes. de cobro a 31 de diciembre
	328.881,34	0,00	0,00	18.542,94	293.603,31	16.735,09

INDICADORES PRESUPUESTARIOS

Índice de modificaciones presupuestarias (%)	0,00	Indicador de transferencias recibidas (%)	46,47
Grado de ejecución de ingresos (%)	70,41	Autonomía Fiscal (%)	19,05
Grado de ejecución de gastos (%)	70,38	Gastos por habitante (€/hab.)	1.170,06
Grado de realización de los cobros (%)	43,18	Esfuerzo inversor (%)	55,37
Grado de realización de los pagos (%)	80,76	Ahorro neto (%)	-2,26
Ingresos por habitante (€/hab.)	1.170,55		
Ingresos tributarios por habitante (€/hab.)	292,31		

BALANCE DE SITUACIÓN

ACTIVO		PASIVO	
A) Inmovilizado	3.155.028,39	A) Fondos propios	3.051.343,48
I. Inversiones destinadas al uso general	2.142.350,49	I. Patrimonio	1.683.239,29
II. Inmovilizaciones inmateriales	0,00	II. Reservas	0,00
III. Inmovilizaciones materiales	1.012.677,90	III. Resultados de ejercicios anteriores	1.262.686,70
IV. Inversiones gestionadas	0,00	IV. Resultados del ejercicio	105.417,49
V. Patrimonio público del suelo	0,00	B) Provisiones para riesgos y gastos	0,00
VI. Inversiones financieras permanentes	0,00	C) Acreedores a largo plazo	144.115,80
VII. Deudores no presupuestarios a largo plazo	0,00	I. Emisiones de obligaciones y otros valores negociables	0,00
B) Gastos distribuir en varios ejercicios	0,00	II. Otras deudas a largo plazo	0,00
C) Gasto circulante	301.691,31	III. Desembolsos ptes. sobre acciones no exigidos	0,00
I. Existencias	0,00	D) Acreedores a corto plazo	261.260,42
II. Deudores	286.081,62	I. Emisiones de obligaciones y otros valores negociables	0,00
III. Inversiones financieras temporales	0,00	II. Otras deudas a corto plazo	0,00
IV. Tesorería	15.609,69	III. Acreedores	247.773,44
V. Ajustes por periodificación	0,00	IV. Ajustes por periodificación	0,00
Total Activo (A + B + C)	3.456.719,70	Total Pasivo (A + B + C + D)	3.456.719,70

CUENTA DE RESULTADOS ECONÓMICO-PATRIMONIAL

DEBE		HABER	
A) Gastos	236.556,29	B) Ingresos	341.973,78
1. Reduc. de existenc. product. term. y en	0,00	1. Ventas y prestaciones de servicios	0,00
2. Aprovisionamientos	0,00	2. Aumento de existencias de product. terminados y en fabr.	0,00
3. Gastos func. servic. y prestac. sociales	200.772,64	3. Ingresos de gestión ordinaria	111.490,07
a. Gastos de personal	98.332,58	a. Ingresos tributarios	111.490,07
b. Prestaciones sociales	0,00	b. Ingresos urbanísticos	0,00
c. Dotaciones para amortización del inmovilizado	581,34	4. Otros ingresos de gestión ordinaria	9.620,41
d. Variación de provisiones de tráfico	0,00	a. Reintegros	0,00
e. Otros gastos de gestión	98.138,36	b. Trabajos realizados por la entidad	0,00
f. Gastos financieros y asimilables	3.720,36	c. Otros ingresos de gestión	9.614,70
g. Variaciones en provisiones de inversiones financiera	0,00	d. Ingresos de participaciones en capital	0,00
h. Diferencias negativas de cambio	0,00	e. Ingresos en otros valores negociables	0,00
i. Gastos de operaciones de intercambio financiero	0,00	f. Otros intereses e ingresos asimilados	5,71
4. Transferencias y subvenciones	17.240,71	g. Diferencias positivas de cambio	0,00
a. Transferencias y subvenciones corrientes	6.093,31	h. Ingresos de operaciones de intercambio financiero	0,00
b. Transferencias y subvenciones de capital	11.147,40	5. Transferencias y subvenciones	220.863,30
5. Pérdidas y gastos extraordinarios	18.542,94	a. Transferencias corrientes	85.731,19
		b. Subvenciones corrientes	0,00
		c. Transferencias de capital	135.132,11
		d. Subvenciones de capital	0,00
		6. Ganancias e ingresos extraordinarios	0,00
AHORRO	105.417,49	DESAHORRO	0,00

INDICADORES FINANCIEROS

Endeudamiento	8,23
Carga financiera por habitante	42,01

LIQUIDACIÓN DEL PRESUPUESTO

Presupuesto de Ingresos	Previsión inicial	Modificaciones	Previsión Definitiva	Derechos Reconocidos	Derechos reconocidos netos	Recaudación neta	Derechos Ptes. de cobro
1 Impuestos directos	319.465,00	0,00	319.465,00	333.038,30	332.284,53	252.503,54	79.780,99
2 Impuestos indirectos	20.000,00	0,00	20.000,00	2.446,92	2.446,92	2.446,92	0,00
3 Tasas y otros ingresos	165.570,00	0,00	165.570,00	165.026,42	165.026,42	106.467,23	58.559,19
4 Transferencias corrientes	395.044,76	0,00	395.044,76	326.885,53	326.885,53	293.548,52	33.337,01
5 Ingresos patrimoniales	1.000,00	0,00	1.000,00	68,94	68,94	68,94	0,00
6 Enajenación de inversiones reales	0,00	0,00	0,00	0,00	0,00	0,00	0,00
7 Transferencias de capital	200.391,49	0,00	200.391,49	46.375,68	46.375,68	46.375,68	0,00
8 Activos financieros	0,00	0,00	0,00	0,00	0,00	0,00	0,00
9 Pasivos financieros	0,00	0,00	0,00	0,00	0,00	0,00	0,00
10 Total Ingresos	1.101.471,25	0,00	1.101.471,25	873.841,79	873.088,02	701.410,83	171.677,19

Presupuesto de Gastos	Crédito Inicial	Modificaciones	Crédito Definitivo	Obligaciones Reconocidas	Pagos Líquidos	Remanentes Crédito	Obligac. Ptes. de pago
1. Gastos de personal	478.520,00	0,00	478.520,00	446.879,21	414.186,05	31.640,79	32.693,16
2. Gastos en bienes corrientes y servicios	324.561,14	0,00	324.561,14	308.843,41	242.859,47	15.717,73	65.983,94
3. Gastos financieros	15.300,00	0,00	15.300,00	13.042,66	13.042,66	2.257,34	0,00
4. Transferencias corrientes	11.400,00	0,00	11.400,00	4.697,16	4.603,98	6.702,84	93,18
6. Inversiones reales	247.961,02	0,00	247.961,02	21.093,13	13.962,88	226.867,89	7.130,25
7. Transferencias de capital	16.888,51	0,00	16.888,51	6.510,81	0,00	10.377,70	6.510,81
8. Activos financieros	0,00	0,00	0,00	0,00	0,00	0,00	0,00
9. Pasivos financieros	6.840,58	0,00	6.840,58	6.552,17	6.552,17	288,41	0,00
Total Gastos	1.101.471,25	0,00	1.101.471,25	807.618,55	695.207,21	293.852,70	112.411,34

RESULTADO PRESUPUESTARIO		
1. Derechos reconocidos netos		873.088,02
2. Obligaciones reconocidas netas		807.618,55
3. Resultado presupuestario del ejercicio		65.469,47
4. Desviaciones positivas de financiac.		0,00
5. Desviaciones negativas de financ.		0,00
6. Gastos financ. remanente de tesorería		0,00
Resultado Presup. Ajust. (3-4+5+6)		65.469,47

ESTADO DE REMANENTE DE TESORERÍA	
1. Fondos líquidos.	15.571,16
2. Derechos pendientes de cobro ...	210.967,33
Del presupuesto corriente	171.677,19
De Presupuestos cerrados de operaciones no presupuestarias cobros realizados ptes. de aplic. definitiva.	30.968,40
cobros realizados ptes. de aplic. definitiva.	8.321,74
cobros realizados ptes. de aplic. definitiva.	0,00
3. Obligaciones pendientes de Pago ...	226.402,80
Del presupuesto corriente	112.411,34
De presupuestos cerrados de operaciones no presupuestarias Pagos realizados ptes. de aplic. definitiva	91.897,11
Pagos realizados ptes. de aplic. definitiva	22.094,35
Pagos realizados ptes. de aplic. definitiva	0,00
I. Remanentes de tesorería total (1 + 2 - 3)	135,69
II. Saldos de dudoso cobro	0,00
III. Exceso de financiación afectada.	0,00
IV. Remanente de Tesorería para gastos generales (I - II - III)	135,69

ESTADO DE TESORERÍA	
Existencias iniciales	58.517,59
Pagos	980.218,40
Cobros	937.271,97
Existencias finales	15.571,16

LIQUIDACIÓN DE EJERCICIOS CERRADOS					
Obligaciones pendientes de pago					
Obligac. Ptes. de pago a 1 de enero	Modificaciones saldo inicial y anulaciones	Total Obligaciones	Prescripciones	Pagos realizados	Obligac. Ptes. pago a 31 de diciembre
1.096.080,88	-844.015,27	252.065,61	0,00	160.168,50	91.897,11
Derechos pendientes de cobro					
Pendientes de cobro a 1 de enero	Modificaciones saldo inicial	Total Derechos anulados	Total derechos cancelados	Recaudación	Pendientes. de cobro a 31 de diciembre
1.130.929,38	-982.237,57	0,00	0,00	117.723,41	30.968,40

INDICADORES PRESUPUESTARIOS			
Índice de modificaciones presupuestarias (%)	0,00	Indicador de transferencias recibidas (%)	42,75
Grado de ejecución de ingresos (%)	79,27	Autonomía Fiscal (%)	38,50
Grado de ejecución de gastos (%)	73,32	Gastos por habitante (€/hab.)	487,99
Grado de realización de los cobros (%)	80,34	Esfuerzo inversor (%)	3,42
Grado de realización de los pagos (%)	86,08	Ahorro neto (%)	5,65
Ingresos por habitante (€/hab.)	527,55		
Ingresos tributarios por habitante (€/hab.)	301,97		

BALANCE DE SITUACIÓN

ACTIVO		PASIVO	
A) Inmovilizado	3.841.983,97	A) Fondos propios	3.588.698,95
I. Inversiones destinadas al uso general	3.110.538,29	I. Patrimonio	4.482.810,45
II. Inmovilizaciones inmateriales	0,00	II. Reservas	0,00
III. Inmovilizaciones materiales	724.445,68	III. Resultados de ejercicios anteriores	0,00
IV. Inversiones gestionadas	0,00	IV. Resultados del ejercicio	-894.111,50
V. Patrimonio público del suelo	7.000,00	B) Provisiones para riesgos y gastos	0,00
VI. Inversiones financieras permanentes	0,00	C) Acreedores a largo plazo	253.420,71
VII. Deudores no presupuestarios a largo plazo	0,00	I. Emisiones de obligaciones y otros valores negociables	0,00
B) Gastos distribuir en varios ejercicios	0,00	II. Otras deudas a largo plazo	253.420,71
C) Gasto circulante	226.538,49	III. Desembolsos ptes. sobre acciones no exigidos	0,00
I. Existencias	0,00	D) Acreedores a corto plazo	226.402,80
II. Deudores	210.967,33	I. Emisiones de obligaciones y otros valores negociables	0,00
III. Inversiones financieras temporales	0,00	II. Otras deudas a corto plazo	0,00
IV. Tesorería	15.571,16	III. Acreedores	226.402,80
V. Ajustes por periodificación	0,00	IV. Ajustes por periodificación	0,00
Total Activo (A + B + C)	4.068.522,46	Total Pasivo (A + B + C + D)	4.068.522,46

CUENTA DE RESULTADOS ECONÓMICO-PATRIMONIAL

DEBE		HABER	
A) Gastos	1.828.323,74	B) Ingresos	934.212,24
1. Reduc. de existenc. product. term. y en	0,00	1. Ventas y prestaciones de servicios	110.120,07
2. Aprovisionamientos	0,00	2. Aumento de existencias de product. terminados y en fabr.	0,00
3. Gastos func. servic. y prestac. sociales	768.765,28	3. Ingresos de gestión ordinaria	366.647,01
a. Gastos de personal	446.879,21	a. Ingresos tributarios	366.647,01
b. Prestaciones sociales	0,00	b. Ingresos urbanísticos	0,00
c. Dotaciones para amortización del inmovilizado	0,00	4. Otros ingresos de gestión ordinaria	23.059,73
d. Variación de provisiones de tráfico	0,00	a. Reintegros	0,00
e. Otros gastos de gestión	308.843,41	b. Trabajos realizados por la entidad	0,00
f. Gastos financieros y asimilables	13.042,66	c. Otros ingresos de gestión	22.990,79
g. Variaciones en provisiones de inversiones financiera	0,00	d. Ingresos de participaciones en capital	0,00
h. Diferencias negativas de cambio	0,00	e. Ingresos en otros valores negociables	0,00
i. Gastos de operaciones de intercambio financiero	0,00	f. Otros intereses e ingresos asimilados	68,94
4. Transferencias y subvenciones	11.207,97	g. Diferencias positivas de cambio	0,00
a. Transferencias y subvenciones corrientes	4.697,16	h. Ingresos de operaciones de intercambio financiero	0,00
b. Transferencias y subvenciones de capital	6.510,81	5. Transferencias y subvenciones	373.261,21
5. Pérdidas y gastos extraordinarios	1.048.350,49	a. Transferencias corrientes	242.939,03
		b. Subvenciones corrientes	83.946,50
		c. Transferencias de capital	23.233,68
		d. Subvenciones de capital	23.142,00
		6. Ganancias e ingresos extraordinarios	61.124,22
AHORRO	0,00	DESAHORRO	894.111,50

INDICADORES FINANCIEROS

Endeudamiento	2,37
Carga financiera por habitante	11,84

LIQUIDACIÓN DEL PRESUPUESTO

Presupuesto de Ingresos	Previsión inicial	Modificaciones	Previsión Definitiva	Derechos Reconocidos	Derechos reconocidos netos	Recaudación neta	Derechos Ptes. de cobro
1 Impuestos directos	235.000,00	0,00	235.000,00	322.577,44	322.577,44	213.165,01	109.412,43
2 Impuestos indirectos	7.000,00	0,00	7.000,00	825,00	825,00	825,00	0,00
3 Tasas y otros ingresos	175.000,00	0,00	175.000,00	33.326,51	33.326,51	33.326,51	0,00
4 Transferencias corrientes	150.000,00	0,00	150.000,00	112.711,45	112.711,45	112.711,45	0,00
5 Ingresos patrimoniales	6.000,00	0,00	6.000,00	4.946,23	4.946,23	4.946,23	0,00
6 Enajenación de inversiones reales	0,00	0,00	0,00	0,00	0,00	0,00	0,00
7 Transferencias de capital	407.000,00	0,00	407.000,00	90.048,51	90.048,51	90.048,51	0,00
8 Activos financieros	0,00	0,00	0,00	0,00	0,00	0,00	0,00
9 Pasivos financieros	0,00	0,00	0,00	0,00	0,00	0,00	0,00
10 Total Ingresos	980.000,00	0,00	980.000,00	564.435,14	564.435,14	455.022,71	109.412,43

Presupuesto de Gastos	Crédito Inicial	Modificaciones	Crédito Definitivo	Obligaciones Reconocidas	Pagos Líquidos	Remanentes Crédito	Obligac. Ptes. de pago
1. Gastos de personal	198.400,00	0,00	198.400,00	138.766,94	138.766,94	59.633,06	0,00
2. Gastos en bienes corrientes y servicios	220.000,00	0,00	220.000,00	168.158,95	154.974,37	51.841,05	13.184,58
3. Gastos financieros	2.000,00	0,00	2.000,00	354,45	354,45	1.645,55	0,00
4. Transferencias corrientes	7.000,00	0,00	7.000,00	4.034,69	3.150,00	2.965,31	884,69
6. Inversiones reales	506.600,00	0,00	506.600,00	124.871,02	124.871,02	381.728,98	0,00
7. Transferencias de capital	46.000,00	0,00	46.000,00	17.753,46	17.753,46	28.246,54	0,00
8. Activos financieros	0,00	0,00	0,00	0,00	0,00	0,00	0,00
9. Pasivos financieros	0,00	0,00	0,00	0,00	0,00	0,00	0,00
Total Gastos	980.000,00	0,00	980.000,00	453.939,51	439.870,24	526.060,49	14.069,27

RESULTADO PRESUPUESTARIO

1. Derechos reconocidos netos	564.435,14
2. Obligaciones reconocidas netas	453.939,51
3. Resultado presupuestario del ejercicio	110.495,63
4. Desviaciones positivas de financiac.	0,00
5. Desviaciones negativas de financ.	0,00
6. Gastos financ. remanente de tesorería	0,00
Resultado Presup. Ajust. (3-4+5+6)	110.495,63

ESTADO DE REMANENTE DE TESORERÍA

1. Fondos líquidos.	360.206,52
2. Derechos pendientes de cobro ...	125.421,04
Del presupuesto corriente	109.412,43
De Presupuestos cerrados de operaciones no presupuestarias cobros realizados ptes. de aplic. definitiva.	16.008,61
3. Obligaciones pendientes de Pago ...	36.149,15
Del presupuesto corriente	14.069,27
De presupuestos cerrados de operaciones no presupuestarias Pagos realizados ptes. de aplic. definitiva	9.646,70
Pagos realizados ptes. de aplic. definitiva	12.433,18
I. Remanentes de tesorería total (1 + 2 - 3)	449.478,41
II. Saldos de dudoso cobro	7.779,45
III. Exceso de financiación afectada.	0,00
IV. Remanente de Tesorería para gastos generales (I - II - III)	441.698,96

ESTADO DE TESORERÍA

Existencias iniciales	308.418,61
Pagos	440.165,70
Cobros	491.953,61
Existencias finales	360.206,52

LIQUIDACIÓN DE EJERCICIOS CERRADOS

Obligaciones pendientes de pago	Obligac. Ptes. de pago a 1 de enero	Modificaciones saldo inicial y anulaciones	Total Obligaciones	Prescripciones	Pagos realizados	Obligac. Ptes. pago a 31 de diciembre
	10.246,70	0,00	10.246,70	0,00	600,00	9.646,70
Derechos pendientes de cobro	Pendientes de cobro a 1 de enero	Modificaciones saldo inicial	Total Derechos anulados	Total derechos cancelados	Recaudación	Pendientes. de cobro a 31 de diciembre
	43.939,51	0,00	0,00	0,00	27.930,90	16.008,61

INDICADORES PRESUPUESTARIOS

Índice de modificaciones presupuestarias (%)	0,00	Indicador de transferencias recibidas (%)	35,92
Grado de ejecución de ingresos (%)	57,60	Autonomía Fiscal (%)	57,30
Grado de ejecución de gastos (%)	46,32	Gastos por habitante (€/hab.)	515,25
Grado de realización de los cobros (%)	80,62	Esfuerzo inversor (%)	31,42
Grado de realización de los pagos (%)	96,90	Ahorro neto (%)	34,38
Ingresos por habitante (€/hab.)	640,68		
Ingresos tributarios por habitante (€/hab.)	404,91		

BALANCE DE SITUACIÓN			
ACTIVO		PASIVO	
A) Inmovilizado	3.735.973,56	A) Fondos propios	4.177.672,52
I. Inversiones destinadas al uso general	3.466.408,51	I. Patrimonio	724.085,15
II. Inmovilizaciones inmateriales	0,00	II. Reservas	0,00
III. Inmovilizaciones materiales	269.565,05	III. Resultados de ejercicios anteriores	3.225.954,36
IV. Inversiones gestionadas	0,00	IV. Resultados del ejercicio	227.633,01
V. Patrimonio público del suelo	0,00	B) Provisiones para riesgos y gastos	0,00
VI. Inversiones financieras permanentes	0,00	C) Acreedores a largo plazo	9.000,00
VII. Deudores no presupuestarios a largo plazo	0,00	I. Emisiones de obligaciones y otros valores negociables	0,00
B) Gastos distribuir en varios ejercicios	0,00	II. Otras deudas a largo plazo	0,00
C) Gasto circulante	477.848,11	III. Desembolsos ptes. sobre acciones no exigidos	0,00
I. Existencias	0,00	D) Acreedores a corto plazo	27.149,15
II. Deudores	117.641,59	I. Emisiones de obligaciones y otros valores negociables	0,00
III. Inversiones financieras temporales	0,00	II. Otras deudas a corto plazo	0,00
IV. Tesorería	360.206,52	III. Acreedores	27.149,15
V. Ajustes por periodificación	0,00	IV. Ajustes por periodificación	0,00
Total Activo (A + B + C)	4.213.821,67	Total Pasivo (A + B + C + D)	4.213.821,67

CUENTA DE RESULTADOS ECONÓMICO-PATRIMONIAL			
DEBE		HABER	
A) Gastos	336.802,13	B) Ingresos	564.435,14
1. Reduc. de existenc. product. term. y en	0,00	1. Ventas y prestaciones de servicios	0,00
2. Aprovisionamientos	0,00	2. Aumento de existencias de product. terminados y en fabr.	0,00
3. Gastos func. servic. y prestac. sociales	315.013,98	3. Ingresos de gestión ordinaria	337.385,53
a. Gastos de personal	138.766,94	a. Ingresos tributarios	337.385,53
b. Prestaciones sociales	0,00	b. Ingresos urbanísticos	0,00
c. Dotaciones para amortización del inmovilizado	4.538,82	4. Otros ingresos de gestión ordinaria	24.289,65
d. Variación de provisiones de tráfico	3.194,82	a. Reintegros	0,00
e. Otros gastos de gestión	168.158,95	b. Trabajos realizados por la entidad	0,00
f. Gastos financieros y asimilables	354,45	c. Otros ingresos de gestión	21.591,62
g. Variaciones en provisiones de inversiones financiera	0,00	d. Ingresos de participaciones en capital	0,00
h. Diferencias negativas de cambio	0,00	e. Ingresos en otros valores negociables	0,00
i. Gastos de operaciones de intercambio financiero	0,00	f. Otros intereses e ingresos asimilados	2.698,03
4. Transferencias y subvenciones	21.788,15	g. Diferencias positivas de cambio	0,00
a. Transferencias y subvenciones corrientes	4.034,69	h. Ingresos de operaciones de intercambio financiero	0,00
b. Transferencias y subvenciones de capital	17.753,46	5. Transferencias y subvenciones	202.759,96
5. Pérdidas y gastos extraordinarios	0,00	a. Transferencias corrientes	147.543,99
AHORRO	227.633,01	b. Subvenciones corrientes	0,00
		c. Transferencias de capital	55.215,97
		d. Subvenciones de capital	0,00
		6. Ganancias e ingresos extraordinarios	0,00
		DESAHORRO	0,00

INDICADORES FINANCIEROS	
Endeudamiento	0,07
Carga financiera por habitante	0,40

LIQUIDACIÓN DEL PRESUPUESTO

Presupuesto de Ingresos	Previsión inicial	Modificaciones	Previsión Definitiva	Derechos Reconocidos	Derechos reconocidos netos	Recaudación neta	Derechos Ptes. de cobro
1 Impuestos directos	69.400,00	0,00	69.400,00	61.932,74	61.340,50	52.589,50	8.751,00
2 Impuestos indirectos	1.000,00	0,00	1.000,00	310,15	310,15	310,15	0,00
3 Tasas y otros ingresos	25.200,00	0,00	25.200,00	13.071,29	13.071,29	9.497,88	3.573,41
4 Transferencias corrientes	119.500,00	16.997,87	136.497,87	109.030,61	106.312,50	106.312,50	0,00
5 Ingresos patrimoniales	24.900,00	0,00	24.900,00	254.298,53	254.298,53	254.298,53	0,00
6 Enajenación de inversiones reale	0,00	0,00	0,00	0,00	0,00	0,00	0,00
7 Transferencias de capital	0,00	20.000,00	20.000,00	0,00	0,00	0,00	0,00
8 Activos financieros	0,00	89.433,28	89.433,28	0,00	0,00	0,00	0,00
9 Pasivos financieros	0,00	0,00	0,00	0,00	0,00	0,00	0,00
10 Total Ingresos	240.000,00	126.431,15	366.431,15	438.643,32	435.332,97	423.008,56	12.324,41

Presupuesto de Gastos	Crédito Inicial	Modificaciones	Crédito Definitivo	Obligaciones Reconocidas	Pagos Líquidos	Remanentes Crédito	Obligac. Ptes. de pago
1. Gastos de personal	70.500,00	10.661,58	81.161,58	79.942,93	79.942,93	1.218,65	0,00
2. Gastos en bienes corrientes y servicios	114.600,00	26.836,29	141.436,29	135.726,59	129.690,45	5.709,70	6.036,14
3. Gastos financieros	1.700,00	0,00	1.700,00	143,44	143,44	1.556,56	0,00
4. Transferencias corrientes	1.000,00	0,00	1.000,00	600,00	600,00	400,00	0,00
6. Inversiones reales	27.700,00	88.933,28	116.633,28	107.764,55	107.764,55	8.868,73	0,00
7. Transferencias de capital	19.000,00	0,00	19.000,00	6.000,00	6.000,00	13.000,00	0,00
8. Activos financieros	0,00	0,00	0,00	0,00	0,00	0,00	0,00
9. Pasivos financieros	5.500,00	0,00	5.500,00	4.268,20	4.268,20	1.231,80	0,00
Total Gastos	240.000,00	126.431,15	366.431,15	334.445,71	328.409,57	31.985,44	6.036,14

RESULTADO PRESUPUESTARIO

1. Derechos reconocidos netos	435.332,97
2. Obligaciones reconocidas netas	334.445,71
3. Resultado presupuestario del ejercicio	100.887,26
4. Desviaciones positivas de financiac.	0,00
5. Desviaciones negativas de financ.	0,00
6. Gastos financ. remanente de tesorería	31.136,30
Resultado Presup. Ajust. (3-4+5+6)	132.023,56

ESTADO DE REMANENTE DE TESORERÍA

1. Fondos líquidos.	385.001,79
2. Derechos pendientes de cobro ...	21.078,35
Del presupuesto corriente	12.324,41
De Presupuestos cerrados de operaciones no presupuestarias cobros realizados ptes. de aplic. definitiva.	5.205,70
3. Obligaciones pendientes de Pago ...	17.079,94
Del presupuesto corriente	3.548,24
De presupuestos cerrados de operaciones no presupuestarias Pagos realizados ptes. de aplic. definitiva	0,00
I. Remanentes de tesorería total (1 + 2 - 3)	389.000,20
II. Saldos de dudoso cobro	4.279,41
III. Exceso de financiación afectada.	0,00
IV. Remanente de Tesorería para gastos generales (I - II - III)	384.720,79

ESTADO DE TESORERÍA

Existencias iniciales	267.065,84
Pagos	1.100.028,04
Cobros	1.217.963,99
Existencias finales	385.001,79

LIQUIDACIÓN DE EJERCICIOS CERRADOS

Obligaciones pendientes de pago	Obligac. Ptes. de pago a 1 de enero	Modificaciones saldo inicial y anulaciones	Total Obligaciones	Prescripciones	Pagos realizados	Obligac. Ptes. pago a 31 de diciembre
	20.579,12	-92,80	20.486,32	0,00	12.748,40	7.737,92
Derechos pendientes de cobro	Pendientes de cobro a 1 de enero	Modificaciones saldo inicial	Total Derechos anulados	Total derechos cancelados	Recaudación	Pendientes. de cobro a 31 de diciembre
	43.518,11	1.767,18	0,00	0,00	40.079,59	5.205,70

INDICADORES PRESUPUESTARIOS

Índice de modificaciones presupuestarias (%)	52,68	Indicador de transferencias recibidas (%)	24,42
Grado de ejecución de ingresos (%)	118,80	Autonomía Fiscal (%)	14,16
Grado de ejecución de gastos (%)	91,27	Gastos por habitante (€/hab.)	753,26
Grado de realización de los cobros (%)	97,17	Esfuerzo inversor (%)	34,02
Grado de realización de los pagos (%)	98,20	Ahorro neto (%)	49,31
Ingresos por habitante (€/hab.)	980,48		
Ingresos tributarios por habitante (€/hab.)	168,29		

BALANCE DE SITUACIÓN

ACTIVO		PASIVO	
A) Inmovilizado	1.351.475,76	A) Fondos propios	1.712.710,24
I. Inversiones destinadas al uso general	367.841,31	I. Patrimonio	816.969,85
II. Inmovilizaciones inmateriales	0,00	II. Reservas	0,00
III. Inmovilizaciones materiales	983.634,45	III. Resultados de ejercicios anteriores	704.115,48
IV. Inversiones gestionadas	0,00	IV. Resultados del ejercicio	191.624,91
V. Patrimonio público del suelo	0,00	B) Provisiones para riesgos y gastos	0,00
VI. Inversiones financieras permanentes	0,00	C) Acreedores a largo plazo	15.892,17
VII. Deudores no presupuestarios a largo plazo	0,00	I. Emisiones de obligaciones y otros valores negociables	0,00
B) Gastos distribuir en varios ejercicios	0,00	II. Otras deudas a largo plazo	0,00
C) Gasto circulante	401.800,73	III. Desembolsos ptes. sobre acciones no exigidos	0,00
I. Existencias	0,00	D) Acreedores a corto plazo	24.674,08
II. Deudores	16.798,94	I. Emisiones de obligaciones y otros valores negociables	0,00
III. Inversiones financieras temporales	0,00	II. Otras deudas a corto plazo	0,00
IV. Tesorería	385.001,79	III. Acreedores	16.821,36
V. Ajustes por periodificación	0,00	IV. Ajustes por periodificación	0,00
Total Activo (A + B + C)	1.753.276,49	Total Pasivo (A + B + C + D)	1.753.276,49

CUENTA DE RESULTADOS ECONÓMICO-PATRIMONIAL

DEBE		HABER	
A) Gastos	230.197,34	B) Ingresos	421.822,25
1. Reduc. de existenc. product. term. y en	0,00	1. Ventas y prestaciones de servicios	0,00
2. Aprovisionamientos	0,00	2. Aumento de existencias de product. terminados y en fabr.	0,00
3. Gastos func. servic. y prestac. sociales	223.597,34	3. Ingresos de gestión ordinaria	73.778,82
a. Gastos de personal	79.942,93	a. Ingresos tributarios	73.778,82
b. Prestaciones sociales	0,00	b. Ingresos urbanísticos	0,00
c. Dotaciones para amortización del inmovilizado	7.331,31	4. Otros ingresos de gestión ordinaria	255.232,26
d. Variación de provisiones de tráfico	453,07	a. Reintegros	0,00
e. Otros gastos de gestión	135.279,17	b. Trabajos realizados por la entidad	0,00
f. Gastos financieros y asimilables	590,86	c. Otros ingresos de gestión	240.294,54
g. Variaciones en provisiones de inversiones financiera	0,00	d. Ingresos de participaciones en capital	0,00
h. Diferencias negativas de cambio	0,00	e. Ingresos en otros valores negociables	0,00
i. Gastos de operaciones de intercambio financiero	0,00	f. Otros intereses e ingresos asimilados	14.937,72
4. Transferencias y subvenciones	6.600,00	g. Diferencias positivas de cambio	0,00
a. Transferencias y subvenciones corrientes	600,00	h. Ingresos de operaciones de intercambio financiero	0,00
b. Transferencias y subvenciones de capital	6.000,00	5. Transferencias y subvenciones	90.951,19
5. Pérdidas y gastos extraordinarios	0,00	a. Transferencias corrientes	90.951,19
		b. Subvenciones corrientes	0,00
		c. Transferencias de capital	0,00
		d. Subvenciones de capital	0,00
		6. Ganancias e ingresos extraordinarios	1.859,98
AHORRO	191.624,91	DESAHORRO	0,00

INDICADORES FINANCIEROS

Endeudamiento	1,01
Carga financiera por habitante	9,94

LIQUIDACIÓN DEL PRESUPUESTO

Presupuesto de Ingresos	Previsión inicial	Modificaciones	Previsión Definitiva	Derechos Reconocidos	Derechos reconocidos netos	Recaudación neta	Derechos Ptes. de cobro
1 Impuestos directos	56.300,00	0,00	56.300,00	74.573,04	74.573,04	50.679,68	23.893,36
2 Impuestos indirectos	0,00	0,00	0,00	0,00	0,00	0,00	0,00
3 Tasas y otros ingresos	21.900,00	0,00	21.900,00	14.556,56	14.556,56	12.704,38	1.852,18
4 Transferencias corrientes	79.290,71	0,00	79.290,71	78.475,65	77.836,17	77.836,17	0,00
5 Ingresos patrimoniales	3.706,29	0,00	3.706,29	2.297,39	2.297,39	2.058,83	238,56
6 Enajenación de inversiones reale	0,00	0,00	0,00	0,00	0,00	0,00	0,00
7 Transferencias de capital	48.000,00	0,00	48.000,00	0,00	0,00	0,00	0,00
8 Activos financieros	0,00	0,00	0,00	0,00	0,00	0,00	0,00
9 Pasivos financieros	0,00	0,00	0,00	0,00	0,00	0,00	0,00
10 Total Ingresos	209.197,00	0,00	209.197,00	169.902,64	169.263,16	143.279,06	25.984,10

Presupuesto de Gastos	Crédito Inicial	Modificaciones	Crédito Definitivo	Obligaciones Reconocidas	Pagos Líquidos	Remanentes Crédito	Obligac. Ptes. de pago
1. Gastos de personal	61.750,12	938,17	62.688,29	57.455,84	56.482,66	5.232,45	973,18
2. Gastos en bienes corrientes y servicios	62.500,00	5.925,75	68.425,75	68.236,09	56.374,02	189,66	11.862,07
3. Gastos financieros	1.036,35	0,00	1.036,35	55,27	55,27	981,08	0,00
4. Transferencias corrientes	5.900,00	0,00	5.900,00	4.351,91	739,91	1.548,09	3.612,00
6. Inversiones reales	60.000,00	-6.636,64	53.363,36	2.626,24	0,00	50.737,12	2.626,24
7. Transferencias de capital	10.800,00	-227,28	10.572,72	8.413,20	0,00	2.159,52	8.413,20
8. Activos financieros	0,00	0,00	0,00	0,00	0,00	0,00	0,00
9. Pasivos financieros	7.210,53	0,00	7.210,53	7.210,53	7.210,53	0,00	0,00
Total Gastos	209.197,00	0,00	209.197,00	148.349,08	120.862,39	60.847,92	27.486,69

RESULTADO PRESUPUESTARIO

1. Derechos reconocidos netos	169.263,16
2. Obligaciones reconocidas netas	148.349,08
3. Resultado presupuestario del ejercicio	20.914,08
4. Desviaciones positivas de financiac.	0,00
5. Desviaciones negativas de financ.	0,00
6. Gastos financ. remanente de tesorería	0,00
Resultado Presup. Ajust. (3-4+5+6)	20.914,08

ESTADO DE REMANENTE DE TESORERÍA

1. Fondos líquidos.	31.629,47
2. Derechos pendientes de cobro ...	31.401,44
Del presupuesto corriente	25.984,10
De Presupuestos cerrados	4.435,36
de operaciones no presupuestarias	981,98
cobros realizados ptes. de aplic. definitiva.	0,00
3. Obligaciones pendientes de Pago ...	32.550,82
Del presupuesto corriente	27.486,69
De presupuestos cerrados	3.859,29
De operaciones no presupuestarias	1.204,84
Pagos realizados ptes. de aplic. definitiva	0,00
I. Remanentes de tesorería total (1 + 2 - 3)	30.480,09
II. Saldos de dudoso cobro	486,45
III. Exceso de financiación afectada.	0,00
IV. Remanente de Tesorería para gastos generales (I - II - III)	29.993,64

ESTADO DE TESORERÍA

Existencias iniciales	25.850,47
Pagos	163.330,82
Cobros	169.109,82
Existencias finales	31.629,47

LIQUIDACIÓN DE EJERCICIOS CERRADOS

Obligaciones pendientes de pago	Obligac. Ptes. de pago a 1 de enero	Modificaciones saldo inicial y anulaciones	Total Obligaciones	Prescripciones	Pagos realizados	Obligac. Ptes. pago a 31 de diciembre
	38.666,33	0,00	38.666,33	0,00	34.807,04	3.859,29
Derechos pendientes de cobro	Pendientes de cobro a 1 de enero	Modificaciones saldo inicial	Total Derechos anulados	Total derechos cancelados	Recaudación	Pendientes. de cobro a 31 de diciembre
	18.520,95	321,47	0,00	0,00	14.407,06	4.435,36

INDICADORES PRESUPUESTARIOS

Índice de modificaciones presupuestarias (%)	0,00	Indicador de transferencias recibidas (%)	45,99
Grado de ejecución de ingresos (%)	80,91	Autonomía Fiscal (%)	44,06
Grado de ejecución de gastos (%)	70,91	Gastos por habitante (€/hab.)	430,00
Grado de realización de los cobros (%)	84,65	Esfuerzo inversor (%)	7,44
Grado de realización de los pagos (%)	81,47	Ahorro neto (%)	18,88
Ingresos por habitante (€/hab.)	490,62		
Ingresos tributarios por habitante (€/hab.)	258,35		

BALANCE DE SITUACIÓN

ACTIVO		PASIVO	
A) Inmovilizado	1.101.915,28	A) Fondos propios	1.118.462,82
I. Inversiones destinadas al uso general	445.256,98	I. Patrimonio	577.598,58
II. Inmovilizaciones inmateriales	0,00	II. Reservas	0,00
III. Inmovilizaciones materiales	656.223,30	III. Resultados de ejercicios anteriores	514.907,90
IV. Inversiones gestionadas	0,00	IV. Resultados del ejercicio	25.956,34
V. Patrimonio público del suelo	0,00	B) Provisiones para riesgos y gastos	0,00
VI. Inversiones financieras permanentes	0,00	C) Acreedores a largo plazo	10.744,36
VII. Deudores no presupuestarios a largo plazo	0,00	I. Emisiones de obligaciones y otros valores negociables	0,00
B) Gastos distribuir en varios ejercicios	0,00	II. Otras deudas a largo plazo	0,00
C) Gasto circulante	62.109,46	III. Desembolsos ptes. sobre acciones no exigidos	0,00
I. Existencias	0,00	D) Acreedores a corto plazo	34.817,56
II. Deudores	30.479,99	I. Emisiones de obligaciones y otros valores negociables	0,00
III. Inversiones financieras temporales	0,00	II. Otras deudas a corto plazo	0,00
IV. Tesorería	31.629,47	III. Acreedores	32.550,82
V. Ajustes por periodificación	0,00	IV. Ajustes por periodificación	0,00
Total Activo (A + B + C)	1.164.024,74	Total Pasivo (A + B + C + D)	1.164.024,74

CUENTA DE RESULTADOS ECONÓMICO-PATRIMONIAL

DEBE		HABER	
A) Gastos	140.600,89	B) Ingresos	166.557,23
1. Reduc. de existenc. product. term. y en	0,00	1. Ventas y prestaciones de servicios	0,00
2. Aprovisionamientos	0,00	2. Aumento de existencias de product. terminados y en fabr.	0,00
3. Gastos func. servic. y prestac. sociales	127.630,58	3. Ingresos de gestión ordinaria	88.816,25
a. Gastos de personal	57.455,84	a. Ingresos tributarios	88.816,25
b. Prestaciones sociales	0,00	b. Ingresos urbanísticos	0,00
c. Dotaciones para amortización del inmovilizado	1.396,93	4. Otros ingresos de gestión ordinaria	2.610,74
d. Variación de provisiones de tráfico	486,45	a. Reintegros	0,00
e. Otros gastos de gestión	68.236,09	b. Trabajos realizados por la entidad	0,00
f. Gastos financieros y asimilables	55,27	c. Otros ingresos de gestión	2.508,00
g. Variaciones en provisiones de inversiones financiera	0,00	d. Ingresos de participaciones en capital	0,00
h. Diferencias negativas de cambio	0,00	e. Ingresos en otros valores negociables	0,00
i. Gastos de operaciones de intercambio financiero	0,00	f. Otros intereses e ingresos asimilados	102,74
4. Transferencias y subvenciones	12.765,11	g. Diferencias positivas de cambio	0,00
a. Transferencias y subvenciones corrientes	4.351,91	h. Ingresos de operaciones de intercambio financiero	0,00
b. Transferencias y subvenciones de capital	8.413,20	5. Transferencias y subvenciones	74.808,77
5. Pérdidas y gastos extraordinarios	205,20	a. Transferencias corrientes	74.808,77
		b. Subvenciones corrientes	0,00
		c. Transferencias de capital	0,00
		d. Subvenciones de capital	0,00
		6. Ganancias e ingresos extraordinarios	321,47
AHORRO	25.956,34	DESAHORRO	0,00

INDICADORES FINANCIEROS

Endeudamiento	4,29
Carga financiera por habitante	21,06

LIQUIDACIÓN DEL PRESUPUESTO

Presupuesto de Ingresos	Previsión inicial	Modificaciones	Previsión Definitiva	Derechos Reconocidos	Derechos reconocidos netos	Recaudación neta	Derechos Ptes. de cobro
1 Impuestos directos	175.000,00	0,00	175.000,00	159.919,13	159.698,97	159.698,97	0,00
2 Impuestos indirectos	10.000,00	0,00	10.000,00	9.956,97	9.956,97	9.956,97	0,00
3 Tasas y otros ingresos	28.260,00	0,00	28.260,00	37.744,80	37.744,80	22.684,80	15.060,00
4 Transferencias corrientes	141.412,58	0,00	141.412,58	139.509,40	139.509,40	139.509,40	0,00
5 Ingresos patrimoniales	3.100,00	0,00	3.100,00	3.011,38	3.011,38	3.011,38	0,00
6 Enajenación de inversiones reales	748,11	0,00	748,11	748,11	748,11	748,11	0,00
7 Transferencias de capital	150.013,27	0,00	150.013,27	149.113,27	149.113,27	46.408,38	102.704,89
8 Activos financieros	0,00	0,00	0,00	0,00	0,00	0,00	0,00
9 Pasivos financieros	0,00	0,00	0,00	0,00	0,00	0,00	0,00
10 Total Ingresos	508.533,96	0,00	508.533,96	500.003,06	499.782,90	382.018,01	117.764,89

Presupuesto de Gastos	Crédito Inicial	Modificaciones	Crédito Definitivo	Obligaciones Reconocidas	Pagos Líquidos	Remanentes Crédito	Obligac. Ptes. de pago
1. Gastos de personal	140.802,27	0,00	140.802,27	140.583,05	138.723,27	219,22	1.859,78
2. Gastos en bienes corrientes y servicios	122.276,00	0,00	122.276,00	114.267,19	81.898,27	8.008,81	32.368,92
3. Gastos financieros	500,00	0,00	500,00	2,62	2,62	497,38	0,00
4. Transferencias corrientes	19.044,00	0,00	19.044,00	18.465,00	18.465,00	579,00	0,00
6. Inversiones reales	213.711,69	0,00	213.711,69	212.648,28	87.826,29	1.063,41	124.821,99
7. Transferencias de capital	12.200,00	0,00	12.200,00	12.200,00	0,00	0,00	12.200,00
8. Activos financieros	0,00	0,00	0,00	0,00	0,00	0,00	0,00
9. Pasivos financieros	0,00	0,00	0,00	0,00	0,00	0,00	0,00
Total Gastos	508.533,96	0,00	508.533,96	498.166,14	326.915,45	10.367,82	171.250,69

RESULTADO PRESUPUESTARIO

1. Derechos reconocidos netos	499.782,90
2. Obligaciones reconocidas netas	498.166,14
3. Resultado presupuestario del ejercicio	1.616,76
4. Desviaciones positivas de financiac.	0,00
5. Desviaciones negativas de financ.	0,00
6. Gastos financ. remanente de tesorería	0,00
Resultado Presup. Ajust. (3-4+5+6)	1.616,76

ESTADO DE REMANENTE DE TESORERÍA

1. Fondos líquidos.	85.388,83
2. Derechos pendientes de cobro ...	120.736,40
Del presupuesto corriente	117.764,89
De Presupuestos cerrados de operaciones no presupuestarias cobros realizados ptes. de aplic. definitiva.	16.247,91
3. Obligaciones pendientes de Pago ...	175.979,35
Del presupuesto corriente	171.250,69
De presupuestos cerrados de operaciones no presupuestarias Pagos realizados ptes. de aplic. definitiva	0,00
I. Remanentes de tesorería total (1 + 2 - 3)	30.145,88
II. Saldos de dudoso cobro	0,00
III. Exceso de financiación afectada.	0,00
IV. Remanente de Tesorería para gastos generales (I - II - III)	30.145,88

ESTADO DE TESORERÍA

Existencias iniciales	18.761,81
Pagos	460.527,31
Cobros	527.154,33
Existencias finales	85.388,83

LIQUIDACIÓN DE EJERCICIOS CERRADOS

Obligaciones pendientes de pago	Obligac. Ptes. de pago a 1 de enero	Modificaciones saldo inicial y anulaciones	Total Obligaciones	Prescripciones	Pagos realizados	Obligac. Ptes. pago a 31 de diciembre
	111.774,87	-14.371,33	97.403,54	0,00	97.403,54	0,00
Derechos pendientes de cobro	Pendientes de cobro a 1 de enero	Modificaciones saldo inicial	Total Derechos anulados	Total derechos cancelados	Recaudación	Pendientes. de cobro a 31 de diciembre
	117.439,61	-9.125,12	0,00	0,00	92.066,58	16.247,91

INDICADORES PRESUPUESTARIOS

Índice de modificaciones presupuestarias (%)	0,00	Indicador de transferencias recibidas (%)	57,75
Grado de ejecución de ingresos (%)	98,28	Autonomía Fiscal (%)	33,95
Grado de ejecución de gastos (%)	97,96	Gastos por habitante (€/hab.)	555,99
Grado de realización de los cobros (%)	76,44	Esfuerzo inversor (%)	45,14
Grado de realización de los pagos (%)	65,62	Ahorro neto (%)	21,89
Ingresos por habitante (€/hab.)	557,79		
Ingresos tributarios por habitante (€/hab.)	231,47		

BALANCE DE SITUACIÓN			
ACTIVO		PASIVO	
A) Inmovilizado	4.307.856,98	A) Fondos propios	4.337.883,04
I. Inversiones destinadas al uso general	4.288.569,04	I. Patrimonio	2.370.129,00
II. Inmovilizaciones inmateriales	0,00	II. Reservas	0,00
III. Inmovilizaciones materiales	19.287,94	III. Resultados de ejercicios anteriores	1.772.158,68
IV. Inversiones gestionadas	0,00	IV. Resultados del ejercicio	195.595,36
V. Patrimonio público del suelo	0,00	B) Provisiones para riesgos y gastos	0,00
VI. Inversiones financieras permanentes	0,00	C) Acreedores a largo plazo	450,00
VII. Deudores no presupuestarios a largo plazo	0,00	I. Emisiones de obligaciones y otros valores negociables	0,00
B) Gastos distribuir en varios ejercicios	0,00	II. Otras deudas a largo plazo	0,00
C) Gasto circulante	226.125,23	III. Desembolsos ptes. sobre acciones no exigidos	0,00
I. Existencias	0,00	D) Acreedores a corto plazo	195.649,17
II. Deudores	140.736,40	I. Emisiones de obligaciones y otros valores negociables	0,00
III. Inversiones financieras temporales	0,00	II. Otras deudas a corto plazo	0,00
IV. Tesorería	85.388,83	III. Acreedores	195.649,17
V. Ajustes por periodificación	0,00	IV. Ajustes por periodificación	0,00
Total Activo (A + B + C)	4.533.982,21	Total Pasivo (A + B + C + D)	4.533.982,21

CUENTA DE RESULTADOS ECONÓMICO-PATRIMONIAL			
DEBE		HABER	
A) Gastos	295.030,08	B) Ingresos	490.625,44
1. Reduc. de existenc. product. term. y en	0,00	1. Ventas y prestaciones de servicios	0,00
2. Aprovisionamientos	0,00	2. Aumento de existencias de product. terminados y en fabr.	0,00
3. Gastos func. servic. y prestac. sociales	264.860,08	3. Ingresos de gestión ordinaria	198.061,17
a. Gastos de personal	140.583,05	a. Ingresos tributarios	198.061,17
b. Prestaciones sociales	0,00	b. Ingresos urbanísticos	0,00
c. Dotaciones para amortización del inmovilizado	2.406,57	4. Otros ingresos de gestión ordinaria	12.325,39
d. Variación de provisiones de tráfico	0,00	a. Reintegros	0,00
e. Otros gastos de gestión	121.867,84	b. Trabajos realizados por la entidad	0,00
f. Gastos financieros y asimilables	2,62	c. Otros ingresos de gestión	12.314,01
g. Variaciones en provisiones de inversiones financiera	0,00	d. Ingresos de participaciones en capital	0,00
h. Diferencias negativas de cambio	0,00	e. Ingresos en otros valores negociables	0,00
i. Gastos de operaciones de intercambio financiero	0,00	f. Otros intereses e ingresos asimilados	11,38
4. Transferencias y subvenciones	30.170,00	g. Diferencias positivas de cambio	0,00
a. Transferencias y subvenciones corrientes	17.970,00	h. Ingresos de operaciones de intercambio financiero	0,00
b. Transferencias y subvenciones de capital	12.200,00	5. Transferencias y subvenciones	288.622,67
5. Pérdidas y gastos extraordinarios	0,00	a. Transferencias corrientes	139.509,40
		b. Subvenciones corrientes	0,00
		c. Transferencias de capital	149.113,27
		d. Subvenciones de capital	0,00
		6. Ganancias e ingresos extraordinarios	-8.383,79
AHORRO	195.595,36	DESAHORRO	0,00

INDICADORES FINANCIEROS	
Endeudamiento	0,00
Carga financiera por habitante	0,00

LIQUIDACIÓN DEL PRESUPUESTO

Presupuesto de Ingresos	Previsión inicial	Modificaciones	Previsión Definitiva	Derechos Reconocidos	Derechos reconocidos netos	Recaudación neta	Derechos Ptes. de cobro
1 Impuestos directos	155.000,00	0,00	155.000,00	139.007,28	139.007,28	139.007,28	0,00
2 Impuestos indirectos	10.000,00	0,00	10.000,00	7.357,02	7.357,02	7.357,02	0,00
3 Tasas y otros ingresos	25.000,00	0,00	25.000,00	23.083,55	23.083,55	21.865,16	1.218,39
4 Transferencias corrientes	169.339,64	0,00	169.339,64	199.253,06	199.253,06	199.253,06	0,00
5 Ingresos patrimoniales	3.000,00	0,00	3.000,00	5.907,29	5.907,29	5.907,29	0,00
6 Enajenación de inversiones reales	0,00	0,00	0,00	0,00	0,00	0,00	0,00
7 Transferencias de capital	5,00	0,00	5,00	49.225,64	49.225,64	5.225,64	44.000,00
8 Activos financieros	0,00	238.581,73	238.581,73	0,00	0,00	0,00	0,00
9 Pasivos financieros	0,00	0,00	0,00	0,00	0,00	0,00	0,00
10 Total Ingresos	362.344,64	238.581,73	600.926,37	423.833,84	423.833,84	378.615,45	45.218,39

Presupuesto de Gastos	Crédito Inicial	Modificaciones	Crédito Definitivo	Obligaciones Reconocidas	Pagos Líquidos	Remanentes Crédito	Obligac. Ptes. de pago
1. Gastos de personal	130.000,00	22.858,73	152.858,73	128.517,50	128.517,50	24.341,23	0,00
2. Gastos en bienes corrientes y servicios	150.000,00	60.000,00	210.000,00	164.521,25	163.279,74	45.478,75	1.241,51
3. Gastos financieros	0,00	0,00	0,00	0,00	0,00	0,00	0,00
4. Transferencias corrientes	0,00	0,00	0,00	0,00	0,00	0,00	0,00
6. Inversiones reales	76.838,64	155.723,00	232.561,64	163.882,67	52.454,29	68.678,97	111.428,38
7. Transferencias de capital	1,00	0,00	1,00	0,00	0,00	1,00	0,00
8. Activos financieros	0,00	0,00	0,00	0,00	0,00	0,00	0,00
9. Pasivos financieros	5.505,00	0,00	5.505,00	5.500,04	5.500,04	4,96	0,00
Total Gastos	362.344,64	238.581,73	600.926,37	462.421,46	349.751,57	138.504,91	112.669,89

RESULTADO PRESUPUESTARIO

1. Derechos reconocidos netos	423.833,84
2. Obligaciones reconocidas netas	462.421,46
3. Resultado presupuestario del ejercicio	-38.587,62
4. Desviaciones positivas de financiac.	0,00
5. Desviaciones negativas de financ.	0,00
6. Gastos financ. remanente de tesorería	0,00
Resultado Presup. Ajust. (3-4+5+6)	-38.587,62

ESTADO DE REMANENTE DE TESORERÍA

1. Fondos líquidos.	371.238,53
2. Derechos pendientes de cobro ...	46.436,89
Del presupuesto corriente	45.218,39
De Presupuestos cerrados de operaciones no presupuestarias cobros realizados ptes. de aplic. definitiva.	0,00
3. Obligaciones pendientes de Pago ...	117.681,31
Del presupuesto corriente	112.669,89
De presupuestos cerrados de operaciones no presupuestarias Pagos realizados ptes. de aplic. definitiva	0,00
I. Remanentes de tesorería total (1 + 2 - 3)	299.994,11
II. Saldos de dudoso cobro	0,00
III. Exceso de financiación afectada.	0,00
IV. Remanente de Tesorería para gastos generales (I - II - III)	299.994,11

ESTADO DE TESORERÍA

Existencias iniciales	340.217,32
Pagos	1.002.499,57
Cobros	1.033.520,78
Existencias finales	371.238,53

LIQUIDACIÓN DE EJERCICIOS CERRADOS

Obligaciones pendientes de pago	Obligac. Ptes. de pago a 1 de enero	Modificaciones saldo inicial y anulaciones	Total Obligaciones	Prescripciones	Pagos realizados	Obligac. Ptes. pago a 31 de diciembre
	221.010,43	0,00	221.010,43	0,00	221.010,43	0,00
Derechos pendientes de cobro	Pendientes de cobro a 1 de enero	Modificaciones saldo inicial	Total Derechos anulados	Total derechos cancelados	Recaudación	Pendientes. de cobro a 31 de diciembre
	229.949,79	0,00	0,00	0,00	229.949,79	0,00

INDICADORES PRESUPUESTARIOS

Índice de modificaciones presupuestarias (%)	65,84	Indicador de transferencias recibidas (%)	58,63
Grado de ejecución de ingresos (%)	70,53	Autonomía Fiscal (%)	34,53
Grado de ejecución de gastos (%)	76,95	Gastos por habitante (€/hab.)	644,94
Grado de realización de los cobros (%)	89,33	Esfuerzo inversor (%)	35,44
Grado de realización de los pagos (%)	75,63	Ahorro neto (%)	20,31
Ingresos por habitante (€/hab.)	591,12		
Ingresos tributarios por habitante (€/hab.)	236,33		

BALANCE DE SITUACIÓN			
ACTIVO		PASIVO	
A) Inmovilizado	5.332.532,91	A) Fondos propios	5.608.621,59
I. Inversiones destinadas al uso general	5.196.579,15	I. Patrimonio	856.536,74
II. Inmovilizaciones inmateriales	0,00	II. Reservas	0,00
III. Inmovilizaciones materiales	135.953,76	III. Resultados de ejercicios anteriores	4.626.892,48
IV. Inversiones gestionadas	0,00	IV. Resultados del ejercicio	125.192,37
V. Patrimonio público del suelo	0,00	B) Provisiones para riesgos y gastos	0,00
VI. Inversiones financieras permanentes	0,00	C) Acreedores a largo plazo	18.350,12
VII. Deudores no presupuestarios a largo plazo	0,00	I. Emisiones de obligaciones y otros valores negociables	0,00
B) Gastos distribuir en varios ejercicios	0,00	II. Otras deudas a largo plazo	0,00
C) Gasto circulante	417.675,42	III. Desembolsos ptes. sobre acciones no exigidos	0,00
I. Existencias	0,00	D) Acreedores a corto plazo	123.236,62
II. Deudores	46.436,89	I. Emisiones de obligaciones y otros valores negociables	0,00
III. Inversiones financieras temporales	0,00	II. Otras deudas a corto plazo	0,00
IV. Tesorería	371.238,53	III. Acreedores	117.736,58
V. Ajustes por periodificación	0,00	IV. Ajustes por periodificación	0,00
Total Activo (A + B + C)	5.750.208,33	Total Pasivo (A + B + C + D)	5.750.208,33

CUENTA DE RESULTADOS ECONÓMICO-PATRIMONIAL			
DEBE		HABER	
A) Gastos	298.641,47	B) Ingresos	423.833,84
1. Reduc. de existenc. product. term. y en	0,00	1. Ventas y prestaciones de servicios	0,00
2. Aprovisionamientos	0,00	2. Aumento de existencias de product. terminados y en fabr.	0,00
3. Gastos func. servic. y prestac. sociales	298.641,47	3. Ingresos de gestión ordinaria	167.978,01
a. Gastos de personal	128.517,50	a. Ingresos tributarios	167.978,01
b. Prestaciones sociales	0,00	b. Ingresos urbanísticos	0,00
c. Dotaciones para amortización del inmovilizado	5.602,72	4. Otros ingresos de gestión ordinaria	6.405,16
d. Variación de provisiones de tráfico	0,00	a. Reintegros	0,00
e. Otros gastos de gestión	164.521,25	b. Trabajos realizados por la entidad	0,00
f. Gastos financieros y asimilables	0,00	c. Otros ingresos de gestión	3.093,47
g. Variaciones en provisiones de inversiones financiera	0,00	d. Ingresos de participaciones en capital	0,00
h. Diferencias negativas de cambio	0,00	e. Ingresos en otros valores negociables	0,00
i. Gastos de operaciones de intercambio financiero	0,00	f. Otros intereses e ingresos asimilados	3.311,69
4. Transferencias y subvenciones	0,00	g. Diferencias positivas de cambio	0,00
a. Transferencias y subvenciones corrientes	0,00	h. Ingresos de operaciones de intercambio financiero	0,00
b. Transferencias y subvenciones de capital	0,00	5. Transferencias y subvenciones	249.450,67
5. Pérdidas y gastos extraordinarios	0,00	a. Transferencias corrientes	202.498,64
		b. Subvenciones corrientes	0,00
		c. Transferencias de capital	46.952,03
		d. Subvenciones de capital	0,00
		6. Ganancias e ingresos extraordinarios	0,00
AHORRO	125.192,37	DESAHORRO	0,00

INDICADORES FINANCIEROS	
Endeudamiento	1,47
Carga financiera por habitante	7,67

LIQUIDACIÓN DEL PRESUPUESTO

Presupuesto de Ingresos	Previsión inicial	Modificaciones	Previsión Definitiva	Derechos Reconocidos	Derechos reconocidos netos	Recaudación neta	Derechos Ptes. de cobro
1 Impuestos directos	165.000,00	0,00	165.000,00	147.430,55	147.430,55	147.430,55	0,00
2 Impuestos indirectos	8.000,00	0,00	8.000,00	10.202,53	10.202,53	10.202,53	0,00
3 Tasas y otros ingresos	35.000,00	0,00	35.000,00	30.004,84	30.004,84	30.004,84	0,00
4 Transferencias corrientes	115.000,00	0,00	115.000,00	110.993,06	110.993,06	110.093,06	900,00
5 Ingresos patrimoniales	500,00	0,00	500,00	0,00	0,00	0,00	0,00
6 Enajenación de inversiones reale	1.000,00	0,00	1.000,00	0,00	0,00	0,00	0,00
7 Transferencias de capital	73.000,00	15.500,00	88.500,00	74.998,33	74.998,33	74.998,33	0,00
8 Activos financieros	0,00	12.500,00	12.500,00	0,00	0,00	0,00	0,00
9 Pasivos financieros	0,00	0,00	0,00	0,00	0,00	0,00	0,00
10 Total Ingresos	397.500,00	28.000,00	425.500,00	373.629,31	373.629,31	372.729,31	900,00

Presupuesto de Gastos	Crédito Inicial	Modificaciones	Crédito Definitivo	Obligaciones Reconocidas	Pagos Líquidos	Remanentes Crédito	Obligac. Ptes. de pago
1. Gastos de personal	128.500,00	15.500,00	144.000,00	137.174,35	137.174,35	6.825,65	0,00
2. Gastos en bienes corrientes y servicios	135.000,00	12.500,00	147.500,00	118.885,03	118.885,03	28.614,97	0,00
3. Gastos financieros	5.000,00	0,00	5.000,00	4.579,15	4.579,15	420,85	0,00
4. Transferencias corrientes	3.000,00	0,00	3.000,00	870,70	870,70	2.129,30	0,00
6. Inversiones reales	79.000,00	0,00	79.000,00	74.539,73	74.539,73	4.460,27	0,00
7. Transferencias de capital	22.000,00	0,00	22.000,00	14.029,56	14.029,56	7.970,44	0,00
8. Activos financieros	0,00	0,00	0,00	0,00	0,00	0,00	0,00
9. Pasivos financieros	25.000,00	0,00	25.000,00	23.450,73	23.450,73	1.549,27	0,00
Total Gastos	397.500,00	28.000,00	425.500,00	373.529,25	373.529,25	51.970,75	0,00

RESULTADO PRESUPUESTARIO

1. Derechos reconocidos netos	373.629,31
2. Obligaciones reconocidas netas	373.529,25
3. Resultado presupuestario del ejercicio	100,06
4. Desviaciones positivas de financiac.	0,00
5. Desviaciones negativas de financ.	0,00
6. Gastos financ. remanente de tesorería	0,00
Resultado Presup. Ajust. (3-4+5+6)	100,06

ESTADO DE REMANENTE DE TESORERÍA

1. Fondos líquidos.	14.961,93
2. Derechos pendientes de cobro ...	32.945,75
Del presupuesto corriente	900,00
De Presupuestos cerrados de operaciones no presupuestarias cobros realizados ptes. de aplic. definitiva.	28.413,75
de operaciones no presupuestarias	3.632,00
cobros realizados ptes. de aplic. definitiva.	0,00
3. Obligaciones pendientes de Pago ...	11.277,82
Del presupuesto corriente	0,00
De presupuestos cerrados	1.227,86
De operaciones no presupuestarias	10.049,96
Pagos realizados ptes. de aplic. definitiva	0,00
I. Remanentes de tesorería total (1 + 2 - 3)	36.629,86
II. Saldos de dudoso cobro	0,00
III. Exceso de financiación afectada.	0,00
IV. Remanente de Tesorería para gastos generales (I - II - III)	36.629,86

ESTADO DE TESORERÍA

Existencias iniciales	16.473,62
Pagos	396.487,37
Cobros	394.975,68
Existencias finales	14.961,93

LIQUIDACIÓN DE EJERCICIOS CERRADOS

Obligaciones pendientes de pago	Obligac. Ptes. de pago a 1 de enero	Modificaciones saldo inicial y anulaciones	Total Obligaciones	Prescripciones	Pagos realizados	Obligac. Ptes. pago a 31 de diciembre
	1.227,86	0,00	1.227,86	0,00	0,00	1.227,86
Derechos pendientes de cobro	Pendientes de cobro a 1 de enero	Modificaciones saldo inicial	Total Derechos anulados	Total derechos cancelados	Recaudación	Pendientes. de cobro a 31 de diciembre
	28.413,75	0,00	0,00	0,00	0,00	28.413,75

INDICADORES PRESUPUESTARIOS

Índice de modificaciones presupuestarias (%)	7,04	Indicador de transferencias recibidas (%)	49,78
Grado de ejecución de ingresos (%)	87,81	Autonomía Fiscal (%)	45,24
Grado de ejecución de gastos (%)	87,79	Gastos por habitante (€/hab.)	900,07
Grado de realización de los cobros (%)	99,76	Esfuerzo inversor (%)	23,71
Grado de realización de los pagos (%)	100,00	Ahorro neto (%)	4,58
Ingresos por habitante (€/hab.)	900,31		
Ingresos tributarios por habitante (€/hab.)	452,14		

BALANCE DE SITUACIÓN			
ACTIVO		PASIVO	
A) Inmovilizado	3.916.332,95	A) Fondos propios	3.794.580,12
I. Inversiones destinadas al uso general	2.150.118,47	I. Patrimonio	1.660.600,52
II. Inmovilizaciones inmateriales	0,00	II. Reservas	0,00
III. Inmovilizaciones materiales	1.766.214,48	III. Resultados de ejercicios anteriores	2.035.129,05
IV. Inversiones gestionadas	0,00	IV. Resultados del ejercicio	98.850,55
V. Patrimonio público del suelo	0,00	B) Provisiones para riesgos y gastos	0,00
VI. Inversiones financieras permanentes	0,00	C) Acreedores a largo plazo	66.584,78
VII. Deudores no presupuestarios a largo plazo	0,00	I. Emisiones de obligaciones y otros valores negociables	0,00
B) Gastos distribuir en varios ejercicios	0,00	II. Otras deudas a largo plazo	0,00
C) Gasto circulante	-32.092,32	III. Desembolsos ptes. sobre acciones no exigidos	0,00
I. Existencias	0,00	D) Acreedores a corto plazo	23.075,73
II. Deudores	29.313,75	I. Emisiones de obligaciones y otros valores negociables	0,00
III. Inversiones financieras temporales	0,00	II. Otras deudas a corto plazo	0,00
IV. Tesorería	14.961,93	III. Acreedores	11.277,82
V. Ajustes por periodificación	0,00	IV. Ajustes por periodificación	0,00
Total Activo (A + B + C)	3.884.240,63	Total Pasivo (A + B + C + D)	3.884.240,63

CUENTA DE RESULTADOS ECONÓMICO-PATRIMONIAL			
D E B E		H A B E R	
A) Gastos	274.778,76	B) Ingresos	373.629,31
1. Reduc. de existenc. product. term. y en	0,00	1. Ventas y prestaciones de servicios	0,00
2. Aprovisionamientos	0,00	2. Aumento de existencias de product. terminados y en fabr.	0,00
3. Gastos func. servic. y prestac. sociales	259.878,50	3. Ingresos de gestión ordinaria	172.634,91
a. Gastos de personal	137.174,35	a. Ingresos tributarios	172.634,91
b. Prestaciones sociales	0,00	b. Ingresos urbanísticos	0,00
c. Dotaciones para amortización del inmovilizado	0,00	4. Otros ingresos de gestión ordinaria	15.003,01
d. Variación de provisiones de tráfico	0,00	a. Reintegros	0,00
e. Otros gastos de gestión	118.125,00	b. Trabajos realizados por la entidad	0,00
f. Gastos financieros y asimilables	4.579,15	c. Otros ingresos de gestión	15.003,01
g. Variaciones en provisiones de inversiones financiera	0,00	d. Ingresos de participaciones en capital	0,00
h. Diferencias negativas de cambio	0,00	e. Ingresos en otros valores negociables	0,00
i. Gastos de operaciones de intercambio financiero	0,00	f. Otros intereses e ingresos asimilados	0,00
4. Transferencias y subvenciones	14.900,26	g. Diferencias positivas de cambio	0,00
a. Transferencias y subvenciones corrientes	14.900,26	h. Ingresos de operaciones de intercambio financiero	0,00
b. Transferencias y subvenciones de capital	0,00	5. Transferencias y subvenciones	185.991,39
5. Pérdidas y gastos extraordinarios	0,00	a. Transferencias corrientes	162.886,26
		b. Subvenciones corrientes	0,00
		c. Transferencias de capital	23.105,13
		d. Subvenciones de capital	0,00
		6. Ganancias e ingresos extraordinarios	0,00
AHORRO	98.850,55	DESAHORRO	0,00

INDICADORES FINANCIEROS	
Endeudamiento	9,39
Carga financiera por habitante	67,54

LIQUIDACIÓN DEL PRESUPUESTO

Presupuesto de Ingresos	Previsión inicial	Modificaciones	Previsión Definitiva	Derechos Reconocidos	Derechos reconocidos netos	Recaudación neta	Derechos Ptes. de cobro
1 Impuestos directos	95.500,00	0,00	95.500,00	125.734,81	125.734,81	81.009,44	44.725,37
2 Impuestos indirectos	0,00	0,00	0,00	0,00	0,00	0,00	0,00
3 Tasas y otros ingresos	28.500,00	0,00	28.500,00	34.410,14	34.410,14	16.030,83	18.379,31
4 Transferencias corrientes	144.517,11	0,00	144.517,11	140.012,24	137.450,84	137.450,84	0,00
5 Ingresos patrimoniales	599,89	0,00	599,89	14,59	14,59	8,39	6,20
6 Enajenación de inversiones reales	0,00	0,00	0,00	0,00	0,00	0,00	0,00
7 Transferencias de capital	0,00	29.948,90	29.948,90	29.948,90	29.948,90	29.948,90	0,00
8 Activos financieros	0,00	0,00	0,00	0,00	0,00	0,00	0,00
9 Pasivos financieros	0,00	0,00	0,00	0,00	0,00	0,00	0,00
10 Total Ingresos	269.117,00	29.948,90	299.065,90	330.120,68	327.559,28	264.448,40	63.110,88

Presupuesto de Gastos	Crédito Inicial	Modificaciones	Crédito Definitivo	Obligaciones Reconocidas	Pagos Líquidos	Remanentes Crédito	Obligac. Ptes. de pago
1. Gastos de personal	105.807,60	1.305,74	107.113,34	104.429,03	99.133,34	2.684,31	5.295,69
2. Gastos en bienes corrientes y servicios	116.000,00	7.638,43	123.638,43	123.635,66	92.331,08	2,77	31.304,58
3. Gastos financieros	3.909,40	-1.591,15	2.318,25	1.357,41	1.357,41	960,84	0,00
4. Transferencias corrientes	3.000,00	1.111,21	4.111,21	3.778,23	2.309,41	332,98	1.468,82
6. Inversiones reales	12.000,00	21.484,67	33.484,67	32.948,90	32.948,90	535,77	0,00
7. Transferencias de capital	12.000,00	0,00	12.000,00	11.616,00	0,00	384,00	11.616,00
8. Activos financieros	0,00	0,00	0,00	0,00	0,00	0,00	0,00
9. Pasivos financieros	16.400,00	0,00	16.400,00	16.171,08	16.171,08	228,92	0,00
Total Gastos	269.117,00	29.948,90	299.065,90	293.936,31	244.251,22	5.129,59	49.685,09

RESULTADO PRESUPUESTARIO

1. Derechos reconocidos netos	327.559,28
2. Obligaciones reconocidas netas	293.936,31
3. Resultado presupuestario del ejercicio	33.622,97
4. Desviaciones positivas de financiac.	0,00
5. Desviaciones negativas de financ.	0,00
6. Gastos financ. remanente de tesorería	0,00
Resultado Presup. Ajust. (3-4+5+6)	33.622,97

ESTADO DE REMANENTE DE TESORERÍA

1. Fondos líquidos.	28.182,70
2. Derechos pendientes de cobro ...	86.201,31
Del presupuesto corriente	63.110,88
De Presupuestos cerrados de operaciones no presupuestarias cobros realizados ptes. de aplic. definitiva.	11.627,28
cobros realizados ptes. de aplic. definitiva.	11.463,15
0,00	0,00
3. Obligaciones pendientes de Pago ...	70.717,83
Del presupuesto corriente	49.685,09
De presupuestos cerrados de operaciones no presupuestarias Pagos realizados ptes. de aplic. definitiva	18.230,24
0,00	0,00
I. Remanentes de tesorería total (1 + 2 - 3)	43.666,18
II. Saldos de dudoso cobro	4.047,57
III. Exceso de financiación afectada.	0,00
IV. Remanente de Tesorería para gastos generales (I - II - III)	39.618,61

ESTADO DE TESORERÍA

Existencias iniciales	14.517,56
Pagos	324.855,07
Cobros	338.520,21
Existencias finales	28.182,70

LIQUIDACIÓN DE EJERCICIOS CERRADOS

Obligaciones pendientes de pago	Obligac. Ptes. de pago a 1 de enero	Modificaciones saldo inicial y anulaciones	Total Obligaciones	Prescripciones	Pagos realizados	Obligac. Ptes. pago a 31 de diciembre
	27.275,40	0,00	27.275,40	0,00	9.045,16	18.230,24
Derechos pendientes de cobro	Pendientes de cobro a 1 de enero	Modificaciones saldo inicial	Total Derechos anulados	Total derechos cancelados	Recaudación	Pendientes. de cobro a 31 de diciembre
	23.032,58	3.586,16	0,00	0,00	14.991,46	11.627,28

INDICADORES PRESUPUESTARIOS

Índice de modificaciones presupuestarias (%)	11,13	Indicador de transferencias recibidas (%)	51,11
Grado de ejecución de ingresos (%)	109,53	Autonomía Fiscal (%)	38,39
Grado de ejecución de gastos (%)	98,28	Gastos por habitante (€/hab.)	457,84
Grado de realización de los cobros (%)	80,73	Esfuerzo inversor (%)	15,16
Grado de realización de los pagos (%)	83,10	Ahorro neto (%)	16,21
Ingresos por habitante (€/hab.)	510,22		
Ingresos tributarios por habitante (€/hab.)	249,45		

BALANCE DE SITUACIÓN

ACTIVO		PASIVO	
A) Inmovilizado	1.079.702,54	A) Fondos propios	1.067.289,00
I. Inversiones destinadas al uso general	650.762,78	I. Patrimonio	176.188,71
II. Inmovilizaciones inmateriales	0,00	II. Reservas	0,00
III. Inmovilizaciones materiales	428.939,76	III. Resultados de ejercicios anteriores	834.134,34
IV. Inversiones gestionadas	0,00	IV. Resultados del ejercicio	56.965,95
V. Patrimonio público del suelo	0,00	B) Provisiones para riesgos y gastos	0,00
VI. Inversiones financieras permanentes	0,00	C) Acreedores a largo plazo	31.440,17
VII. Deudores no presupuestarios a largo plazo	0,00	I. Emisiones de obligaciones y otros valores negociables	0,00
B) Gastos distribuir en varios ejercicios	0,00	II. Otras deudas a largo plazo	0,00
C) Gasto circulante	110.336,44	III. Desembolsos ptes. sobre acciones no exigidos	0,00
I. Existencias	0,00	D) Acreedores a corto plazo	91.309,81
II. Deudores	82.153,74	I. Emisiones de obligaciones y otros valores negociables	0,00
III. Inversiones financieras temporales	0,00	II. Otras deudas a corto plazo	0,00
IV. Tesorería	28.182,70	III. Acreedores	70.766,57
V. Ajustes por periodificación	0,00	IV. Ajustes por periodificación	0,00
Total Activo (A + B + C)	1.190.038,98	Total Pasivo (A + B + C + D)	1.190.038,98

CUENTA DE RESULTADOS ECONÓMICO-PATRIMONIAL

D E B E		H A B E R	
A) Gastos	256.025,00	B) Ingresos	312.990,95
1. Reduc. de existenc. product. term. y en	0,00	1. Ventas y prestaciones de servicios	0,00
2. Aprovisionamientos	0,00	2. Aumento de existencias de product. terminados y en fabr.	0,00
3. Gastos func. servic. y prestac. sociales	240.630,77	3. Ingresos de gestión ordinaria	186.724,49
a. Gastos de personal	104.429,03	a. Ingresos tributarios	186.724,49
b. Prestaciones sociales	0,00	b. Ingresos urbanísticos	0,00
c. Dotaciones para amortización del inmovilizado	7.161,10	4. Otros ingresos de gestión ordinaria	688,55
d. Variación de provisiones de tráfico	4.047,57	a. Reintegros	0,00
e. Otros gastos de gestión	123.635,66	b. Trabajos realizados por la entidad	0,00
f. Gastos financieros y asimilables	1.357,41	c. Otros ingresos de gestión	172,64
g. Variaciones en provisiones de inversiones financiera	0,00	d. Ingresos de participaciones en capital	0,00
h. Diferencias negativas de cambio	0,00	e. Ingresos en otros valores negociables	0,00
i. Gastos de operaciones de intercambio financiero	0,00	f. Otros intereses e ingresos asimilados	515,91
4. Transferencias y subvenciones	15.394,23	g. Diferencias positivas de cambio	0,00
a. Transferencias y subvenciones corrientes	3.778,23	h. Ingresos de operaciones de intercambio financiero	0,00
b. Transferencias y subvenciones de capital	11.616,00	5. Transferencias y subvenciones	121.991,75
5. Pérdidas y gastos extraordinarios	0,00	a. Transferencias corrientes	119.296,35
AHORRO	56.965,95	b. Subvenciones corrientes	0,00
		c. Transferencias de capital	2.695,40
		d. Subvenciones de capital	0,00
		6. Ganancias e ingresos extraordinarios	3.586,16
		DESAHORRO	0,00

INDICADORES FINANCIEROS

Endeudamiento	5,89
Carga financiera por habitante	27,30

LIQUIDACIÓN DEL PRESUPUESTO

Presupuesto de Ingresos	Previsión inicial	Modificaciones	Previsión Definitiva	Derechos Reconocidos	Derechos reconocidos netos	Recaudación neta	Derechos Ptes. de cobro
1 Impuestos directos	195.800,00	0,00	195.800,00	247.999,95	247.856,10	195.309,59	52.546,51
2 Impuestos indirectos	41.000,00	0,00	41.000,00	10.800,25	10.674,94	10.674,94	0,00
3 Tasas y otros ingresos	219.305,00	0,00	219.305,00	152.127,15	148.554,60	131.294,58	17.260,02
4 Transferencias corrientes	422.311,00	0,00	422.311,00	332.216,63	332.216,63	302.886,69	29.329,94
5 Ingresos patrimoniales	10.512,00	0,00	10.512,00	3.483,58	3.483,58	3.483,58	0,00
6 Enajenación de inversiones reales	52.244,00	0,00	52.244,00	0,00	0,00	0,00	0,00
7 Transferencias de capital	1.633.738,00	0,00	1.633.738,00	1.238.176,00	1.238.176,00	999.880,00	238.296,00
8 Activos financieros	0,00	0,00	0,00	0,00	0,00	0,00	0,00
9 Pasivos financieros	0,00	0,00	0,00	0,00	0,00	0,00	0,00
10 Total Ingresos	2.574.910,00	0,00	2.574.910,00	1.984.803,56	1.980.961,85	1.643.529,38	337.432,47

Presupuesto de Gastos	Crédito Inicial	Modificaciones	Crédito Definitivo	Obligaciones Reconocidas	Pagos Líquidos	Remanentes Crédito	Obligac. Ptes. de pago
1. Gastos de personal	411.988,00	0,00	411.988,00	354.226,00	354.226,00	57.762,00	0,00
2. Gastos en bienes corrientes y servicios	396.057,00	0,00	396.057,00	320.574,85	277.799,85	75.482,15	42.775,00
3. Gastos financieros	10.760,00	0,00	10.760,00	10.607,03	10.607,03	152,97	0,00
4. Transferencias corrientes	34.396,00	0,00	34.396,00	25.578,21	25.578,21	8.817,79	0,00
6. Inversiones reales	1.695.929,00	0,00	1.695.929,00	1.266.385,84	1.029.630,84	429.543,16	236.755,00
7. Transferencias de capital	0,00	0,00	0,00	0,00	0,00	0,00	0,00
8. Activos financieros	0,00	0,00	0,00	0,00	0,00	0,00	0,00
9. Pasivos financieros	25.780,00	0,00	25.780,00	25.779,53	25.779,53	0,47	0,00
Total Gastos	2.574.910,00	0,00	2.574.910,00	2.003.151,46	1.723.621,46	571.758,54	279.530,00

RESULTADO PRESUPUESTARIO

1. Derechos reconocidos netos	1.980.961,85
2. Obligaciones reconocidas netas	2.003.151,46
3. Resultado presupuestario del ejercicio	-22.189,61
4. Desviaciones positivas de financiac.	0,00
5. Desviaciones negativas de financ.	0,00
6. Gastos financ. remanente de tesorería	0,00
Resultado Presup. Ajust. (3-4+5+6)	-22.189,61

ESTADO DE REMANENTE DE TESORERÍA

1. Fondos líquidos.	17.125,06
2. Derechos pendientes de cobro ...	415.901,40
Del presupuesto corriente	337.432,47
De Presupuestos cerrados de operaciones no presupuestarias cobros realizados ptes. de aplic. definitiva.	78.468,93
3. Obligaciones pendientes de Pago ...	348.783,40
Del presupuesto corriente	279.530,00
De presupuestos cerrados de operaciones no presupuestarias Pagos realizados ptes. de aplic. definitiva	62.838,47
Pagos realizados ptes. de aplic. definitiva	6.414,93
I. Remanentes de tesorería total (1 + 2 - 3)	84.243,06
II. Saldos de dudoso cobro	4.665,83
III. Exceso de financiación afectada.	9.947,20
IV. Remanente de Tesorería para gastos generales (I - II - III)	69.630,03

ESTADO DE TESORERÍA

Existencias iniciales	240.868,07
Pagos	3.446.854,18
Cobros	3.223.111,17
Existencias finales	17.125,06

LIQUIDACIÓN DE EJERCICIOS CERRADOS

Obligaciones pendientes de pago	Obligac. Ptes. de pago a 1 de enero	Modificaciones saldo inicial y anulaciones	Total Obligaciones	Prescripciones	Pagos realizados	Obligac. Ptes. pago a 31 de diciembre
	346.155,92	0,00	346.155,92	0,00	283.317,45	62.838,47
Derechos pendientes de cobro	Pendientes de cobro a 1 de enero	Modificaciones saldo inicial	Total Derechos anulados	Total derechos cancelados	Recaudación	Pendientes. de cobro a 31 de diciembre
	225.178,44	-5.823,92	0,00	0,00	140.885,59	78.468,93

INDICADORES PRESUPUESTARIOS

Índice de modificaciones presupuestarias (%)	0,00	Indicador de transferencias recibidas (%)	79,27
Grado de ejecución de ingresos (%)	76,93	Autonomía Fiscal (%)	13,42
Grado de ejecución de gastos (%)	77,80	Gastos por habitante (€/hab.)	1.423,70
Grado de realización de los cobros (%)	82,97	Esfuerzo inversor (%)	63,22
Grado de realización de los pagos (%)	86,05	Ahorro neto (%)	0,81
Ingresos por habitante (€/hab.)	1.407,93		
Ingresos tributarios por habitante (€/hab.)	289,33		

BALANCE DE SITUACIÓN			
ACTIVO		PASIVO	
A) Inmovilizado	7.967.688,81	A) Fondos propios	7.807.189,33
I. Inversiones destinadas al uso general	4.917.650,15	I. Patrimonio	3.153.184,93
II. Inmovilizaciones inmateriales	0,00	II. Reservas	0,00
III. Inmovilizaciones materiales	3.050.038,66	III. Resultados de ejercicios anteriores	3.396.656,25
IV. Inversiones gestionadas	0,00	IV. Resultados del ejercicio	1.257.348,15
V. Patrimonio público del suelo	0,00	B) Provisiones para riesgos y gastos	0,00
VI. Inversiones financieras permanentes	0,00	C) Acreedores a largo plazo	213.146,14
VII. Deudores no presupuestarios a largo plazo	0,00	I. Emisiones de obligaciones y otros valores negociables	0,00
B) Gastos distribuir en varios ejercicios	0,00	II. Otras deudas a largo plazo	0,00
C) Gasto circulante	428.360,63	III. Desembolsos ptes. sobre acciones no exigidos	0,00
I. Existencias	0,00	D) Acreedores a corto plazo	375.713,97
II. Deudores	411.235,57	I. Emisiones de obligaciones y otros valores negociables	0,00
III. Inversiones financieras temporales	0,00	II. Otras deudas a corto plazo	0,00
IV. Tesorería	17.125,06	III. Acreedores	349.301,50
V. Ajustes por periodificación	0,00	IV. Ajustes por periodificación	0,00
Total Activo (A + B + C)	8.396.049,44	Total Pasivo (A + B + C + D)	8.396.049,44

CUENTA DE RESULTADOS ECONÓMICO-PATRIMONIAL			
DEBE		HABER	
A) Gastos	728.588,31	B) Ingresos	1.985.936,46
1. Reduc. de existenc. product. term. y en	0,00	1. Ventas y prestaciones de servicios	0,00
2. Aprovisionamientos	0,00	2. Aumento de existencias de product. terminados y en fabr.	0,00
3. Gastos func. servic. y prestac. sociales	692.211,57	3. Ingresos de gestión ordinaria	399.934,67
a. Gastos de personal	354.226,00	a. Ingresos tributarios	399.934,67
b. Prestaciones sociales	0,00	b. Ingresos urbanísticos	0,00
c. Dotaciones para amortización del inmovilizado	9.717,50	4. Otros ingresos de gestión ordinaria	10.634,55
d. Variación de provisiones de tráfico	-2.913,81	a. Reintegros	0,00
e. Otros gastos de gestión	320.574,85	b. Trabajos realizados por la entidad	0,00
f. Gastos financieros y asimilables	10.607,03	c. Otros ingresos de gestión	8.288,56
g. Variaciones en provisiones de inversiones financiera	0,00	d. Ingresos de participaciones en capital	0,00
h. Diferencias negativas de cambio	0,00	e. Ingresos en otros valores negociables	0,00
i. Gastos de operaciones de intercambio financiero	0,00	f. Otros intereses e ingresos asimilados	2.345,99
4. Transferencias y subvenciones	25.578,21	g. Diferencias positivas de cambio	0,00
a. Transferencias y subvenciones corrientes	25.578,21	h. Ingresos de operaciones de intercambio financiero	0,00
b. Transferencias y subvenciones de capital	0,00	5. Transferencias y subvenciones	1.570.392,63
5. Pérdidas y gastos extraordinarios	10.798,53	a. Transferencias corrientes	332.216,63
		b. Subvenciones corrientes	0,00
		c. Transferencias de capital	1.238.176,00
		d. Subvenciones de capital	0,00
		6. Ganancias e ingresos extraordinarios	4.974,61
AHORRO	1.257.348,15	DESAHORRO	0,00

INDICADORES FINANCIEROS	
Endeudamiento	4,90
Carga financiera por habitante	25,86

LIQUIDACIÓN DEL PRESUPUESTO

Presupuesto de Ingresos	Previsión inicial	Modificaciones	Previsión Definitiva	Derechos Reconocidos	Derechos reconocidos netos	Recaudación neta	Derechos Ptes. de cobro
1 Impuestos directos	37.500,00	0,00	37.500,00	35.729,13	35.729,13	28.905,32	6.823,81
2 Impuestos indirectos	7.500,00	0,00	7.500,00	8.450,15	8.450,15	3.292,32	5.157,83
3 Tasas y otros ingresos	25.000,00	0,00	25.000,00	16.274,06	16.274,06	11.274,06	5.000,00
4 Transferencias corrientes	50.500,00	0,00	50.500,00	46.036,14	46.036,14	46.036,14	0,00
5 Ingresos patrimoniales	100,00	0,00	100,00	3,83	3,83	3,83	0,00
6 Enajenación de inversiones reales	0,00	0,00	0,00	0,00	0,00	0,00	0,00
7 Transferencias de capital	5.000,00	0,00	5.000,00	0,00	0,00	0,00	0,00
8 Activos financieros	0,00	0,00	0,00	0,00	0,00	0,00	0,00
9 Pasivos financieros	0,00	0,00	0,00	0,00	0,00	0,00	0,00
10 Total Ingresos	125.600,00	0,00	125.600,00	106.493,31	106.493,31	89.511,67	16.981,64

Presupuesto de Gastos	Crédito Inicial	Modificaciones	Crédito Definitivo	Obligaciones Reconocidas	Pagos Líquidos	Remanentes Crédito	Obligac. Ptes. de pago
1. Gastos de personal	46.800,00	0,00	46.800,00	44.678,01	44.678,01	2.121,99	0,00
2. Gastos en bienes corrientes y servicios	56.800,00	0,00	56.800,00	48.065,43	45.883,75	8.734,57	2.181,68
3. Gastos financieros	1.200,00	0,00	1.200,00	1.027,47	1.027,47	172,53	0,00
4. Transferencias corrientes	3.000,00	0,00	3.000,00	2.277,94	1.213,94	722,06	1.064,00
6. Inversiones reales	0,00	0,00	0,00	0,00	0,00	0,00	0,00
7. Transferencias de capital	9.000,00	0,00	9.000,00	6.543,00	0,00	2.457,00	6.543,00
8. Activos financieros	0,00	0,00	0,00	0,00	0,00	0,00	0,00
9. Pasivos financieros	8.800,00	0,00	8.800,00	8.368,91	8.368,91	431,09	0,00
Total Gastos	125.600,00	0,00	125.600,00	110.960,76	101.172,08	14.639,24	9.788,68

RESULTADO PRESUPUESTARIO

1. Derechos reconocidos netos	106.493,31
2. Obligaciones reconocidas netas	110.960,76
3. Resultado presupuestario del ejercicio	-4.467,45
4. Desviaciones positivas de financiac.	0,00
5. Desviaciones negativas de financ.	0,00
6. Gastos financ. remanente de tesorería	0,00
Resultado Presup. Ajust. (3-4+5+6)	-4.467,45

ESTADO DE REMANENTE DE TESORERÍA

1. Fondos líquidos.	5.092,55
2. Derechos pendientes de cobro ...	49.908,39
Del presupuesto corriente	16.981,64
De Presupuestos cerrados de operaciones no presupuestarias cobros realizados ptes. de aplic. definitiva.	32.926,75
3. Obligaciones pendientes de Pago ...	27.639,36
Del presupuesto corriente	9.788,68
De presupuestos cerrados de operaciones no presupuestarias Pagos realizados ptes. de aplic. definitiva	16.999,61
I. Remanentes de tesorería total (1 + 2 - 3)	851,07
II. Saldos de dudoso cobro	0,00
III. Exceso de financiación afectada.	0,00
IV. Remanente de Tesorería para gastos generales (I - II - III)	27.361,58

ESTADO DE TESORERÍA

Existencias iniciales	10.610,89
Pagos	175.687,59
Cobros	170.169,25
Existencias finales	5.092,55

LIQUIDACIÓN DE EJERCICIOS CERRADOS

Obligaciones pendientes de pago	Obligac. Ptes. de pago a 1 de enero	Modificaciones saldo inicial y anulaciones	Total Obligaciones	Prescripciones	Pagos realizados	Obligac. Ptes. pago a 31 de diciembre
	57.363,91	0,00	57.363,91	0,00	40.364,30	16.999,61
Derechos pendientes de cobro	Pendientes de cobro a 1 de enero	Modificaciones saldo inicial	Total Derechos anulados	Total derechos cancelados	Recaudación	Pendientes. de cobro a 31 de diciembre
	78.652,30	0,00	0,00	0,00	45.725,55	32.926,75

INDICADORES PRESUPUESTARIOS

Índice de modificaciones presupuestarias (%)	0,00	Indicador de transferencias recibidas (%)	43,23
Grado de ejecución de ingresos (%)	84,79	Autonomía Fiscal (%)	41,49
Grado de ejecución de gastos (%)	88,34	Gastos por habitante (€/hab.)	840,61
Grado de realización de los cobros (%)	84,05	Esfuerzo inversor (%)	5,90
Grado de realización de los pagos (%)	91,18	Ahorro neto (%)	1,95
Ingresos por habitante (€/hab.)	806,77		
Ingresos tributarios por habitante (€/hab.)	457,98		

BALANCE DE SITUACIÓN			
ACTIVO		PASIVO	
A) Inmovilizado	501.324,34	A) Fondos propios	486.086,46
I. Inversiones destinadas al uso general	132.830,82	I. Patrimonio	247.469,61
II. Inmovilizaciones inmateriales	0,00	II. Reservas	0,00
III. Inmovilizaciones materiales	368.493,52	III. Resultados de ejercicios anteriores	234.715,39
IV. Inversiones gestionadas	0,00	IV. Resultados del ejercicio	3.901,46
V. Patrimonio público del suelo	0,00	B) Provisiones para riesgos y gastos	0,00
VI. Inversiones financieras permanentes	0,00	C) Acreedores a largo plazo	34.123,46
VII. Deudores no presupuestarios a largo plazo	0,00	I. Emisiones de obligaciones y otros valores negociables	0,00
B) Gastos distribuir en varios ejercicios	0,00	II. Otras deudas a largo plazo	0,00
C) Gasto circulante	55.000,94	III. Desembolsos ptes. sobre acciones no exigidos	0,00
I. Existencias	0,00	D) Acreedores a corto plazo	36.115,36
II. Deudores	49.908,39	I. Emisiones de obligaciones y otros valores negociables	0,00
III. Inversiones financieras temporales	0,00	II. Otras deudas a corto plazo	0,00
IV. Tesorería	5.092,55	III. Acreedores	27.639,36
V. Ajustes por periodificación	0,00	IV. Ajustes por periodificación	0,00
Total Activo (A + B + C)	556.325,28	Total Pasivo (A + B + C + D)	556.325,28

CUENTA DE RESULTADOS ECONÓMICO-PATRIMONIAL			
D E B E		H A B E R	
A) Gastos	102.591,85	B) Ingresos	106.493,31
1. Reduc. de existenc. product. term. y en	0,00	1. Ventas y prestaciones de servicios	0,00
2. Aprovisionamientos	0,00	2. Aumento de existencias de product. terminados y en fabr.	0,00
3. Gastos func. servic. y prestac. sociales	93.770,91	3. Ingresos de gestión ordinaria	60.063,01
a. Gastos de personal	44.678,01	a. Ingresos tributarios	60.063,01
b. Prestaciones sociales	0,00	b. Ingresos urbanísticos	0,00
c. Dotaciones para amortización del inmovilizado	0,00	4. Otros ingresos de gestión ordinaria	394,16
d. Variación de provisiones de tráfico	0,00	a. Reintegros	0,00
e. Otros gastos de gestión	48.065,43	b. Trabajos realizados por la entidad	0,00
f. Gastos financieros y asimilables	1.027,47	c. Otros ingresos de gestión	390,33
g. Variaciones en provisiones de inversiones financiera	0,00	d. Ingresos de participaciones en capital	0,00
h. Diferencias negativas de cambio	0,00	e. Ingresos en otros valores negociables	0,00
i. Gastos de operaciones de intercambio financiero	0,00	f. Otros intereses e ingresos asimilados	3,83
4. Transferencias y subvenciones	8.820,94	g. Diferencias positivas de cambio	0,00
a. Transferencias y subvenciones corrientes	2.277,94	h. Ingresos de operaciones de intercambio financiero	0,00
b. Transferencias y subvenciones de capital	6.543,00	5. Transferencias y subvenciones	46.036,14
5. Pérdidas y gastos extraordinarios	0,00	a. Transferencias corrientes	46.036,14
		b. Subvenciones corrientes	0,00
		c. Transferencias de capital	0,00
		d. Subvenciones de capital	0,00
		6. Ganancias e ingresos extraordinarios	0,00
AHORRO	3.901,46	DESAHORRO	0,00

INDICADORES FINANCIEROS	
Endeudamiento	8,82
Carga financiera por habitante	71,18

LIQUIDACIÓN DEL PRESUPUESTO

Presupuesto de Ingresos	Previsión inicial	Modificaciones	Previsión Definitiva	Derechos Reconocidos	Derechos reconocidos netos	Recaudación neta	Derechos Ptes. de cobro
1 Impuestos directos	8.957.000,00	0,00	8.957.000,00	9.020.925,38	8.876.515,52	7.688.880,79	1.187.634,73
2 Impuestos indirectos	2.000.000,00	0,00	2.000.000,00	133.528,43	128.931,40	105.084,36	23.847,04
3 Tasas y otros ingresos	2.413.000,00	0,00	2.413.000,00	2.532.833,90	2.519.345,11	2.130.561,93	388.783,18
4 Transferencias corrientes	18.429.566,00	1.207.682,37	19.637.248,37	7.448.159,45	7.300.987,19	7.300.987,19	0,00
5 Ingresos patrimoniales	6.000,00	0,00	6.000,00	4.467,87	4.467,87	4.467,87	0,00
6 Enajenación de inversiones reale	0,00	0,00	0,00	0,00	0,00	0,00	0,00
7 Transferencias de capital	947.676,00	1.404.603,00	2.352.279,00	1.331.000,93	1.316.692,86	1.316.692,86	0,00
8 Activos financieros	20.000,00	585.826,66	605.826,66	2.000,00	2.000,00	2.000,00	0,00
9 Pasivos financieros	0,00	0,00	0,00	922.129,11	922.129,11	922.129,11	0,00
10 Total Ingresos	32.773.242,00	3.198.112,03	35.971.354,03	21.395.045,07	21.071.069,06	19.470.804,11	1.600.264,95

Presupuesto de Gastos	Crédito Inicial	Modificaciones	Crédito Definitivo	Obligaciones Reconocidas	Pagos Líquidos	Remanentes Crédito	Obligac. Ptes. de pago
1. Gastos de personal	11.192.700,00	1.315.710,46	12.508.410,46	11.291.172,71	10.637.614,14	1.217.237,75	653.558,57
2. Gastos en bienes corrientes y servicios	11.953.603,00	194.522,94	12.148.125,94	5.428.498,60	2.319.527,98	6.719.627,34	3.108.970,62
3. Gastos financieros	2.002.900,00	0,00	2.002.900,00	1.042.130,94	617.233,52	960.769,06	424.897,42
4. Transferencias corrientes	1.178.263,00	0,00	1.178.263,00	792.844,48	24.430,65	385.418,52	768.413,83
6. Inversiones reales	826.000,00	1.687.878,63	2.513.878,63	1.457.270,10	112.186,31	1.056.608,53	1.345.083,79
7. Transferencias de capital	0,00	0,00	0,00	0,00	0,00	0,00	0,00
8. Activos financieros	20.000,00	0,00	20.000,00	10.700,00	2.000,00	9.300,00	8.700,00
9. Pasivos financieros	855.000,00	0,00	855.000,00	853.333,01	820.461,18	1.666,99	32.871,83
Total Gastos	28.028.466,00	3.198.112,03	31.226.578,03	20.875.949,84	14.533.453,78	10.350.628,19	6.342.496,06

RESULTADO PRESUPUESTARIO

1. Derechos reconocidos netos	21.071.069,06
2. Obligaciones reconocidas netas	20.875.949,84
3. Resultado presupuestario del ejercicio	195.119,22
4. Desviaciones positivas de financiac.	1.010.183,28
5. Desviaciones negativas de financ.	1.230.215,49
6. Gastos financ. remanente de tesorería	0,00
Resultado Presup. Ajust. (3-4+5+6)	415.151,43

ESTADO DE REMANENTE DE TESORERÍA

1. Fondos líquidos.	368.973,88
2. Derechos pendientes de cobro ...	6.919.366,97
Del presupuesto corriente	1.600.264,95
De Presupuestos cerrados de operaciones no presupuestarias cobros realizados ptes. de aplic. definitiva.	5.202.530,19
3. Obligaciones pendientes de Pago ...	50.886.595,28
Del presupuesto corriente	6.342.496,06
De presupuestos cerrados de operaciones no presupuestarias Pagos realizados ptes. de aplic. definitiva	41.221.481,03
Pagos realizados ptes. de aplic. definitiva	3.453.414,28
I. Remanentes de tesorería total (1 + 2 - 3)	-43.598.254,43
II. Saldos de dudoso cobro	3.941.134,53
III. Exceso de financiación afectada.	543.312,66
IV. Remanente de Tesorería para gastos generales (I - II - III)	-48.082.701,62

ESTADO DE TESORERÍA

Existencias iniciales	598.866,84
Pagos	35.516.020,39
Cobros	35.286.127,43
Existencias finales	368.973,88

LIQUIDACIÓN DE EJERCICIOS CERRADOS

Obligaciones pendientes de pago	Obligac. Ptes. de pago a 1 de enero	Modificaciones saldo inicial y anulaciones	Total Obligaciones	Prescripciones	Pagos realizados	Obligac. Ptes. pago a 31 de diciembre
	47.336.460,82	26.059,95	47.362.520,77	10.355,81	6.130.683,93	41.221.481,03
Derechos pendientes de cobro	Pendientes de cobro a 1 de enero	Modificaciones saldo inicial	Total Derechos anulados	Total derechos cancelados	Recaudación	Pendientes. de cobro a 31 de diciembre
	6.341.606,17	14.116,41	457.653,82	0,00	695.538,57	5.202.530,19

INDICADORES PRESUPUESTARIOS

Índice de modificaciones presupuestarias (%)	9,76	Indicador de transferencias recibidas (%)	40,90
Grado de ejecución de ingresos (%)	58,58	Autonomía Fiscal (%)	44,24
Grado de ejecución de gastos (%)	66,85	Gastos por habitante (€/hab.)	661,43
Grado de realización de los cobros (%)	92,41	Esfuerzo inversor (%)	6,98
Grado de realización de los pagos (%)	69,62	Ahorro neto (%)	-3,07
Ingresos por habitante (€/hab.)	667,61		
Ingresos tributarios por habitante (€/hab.)	365,15		

BALANCE DE SITUACIÓN

ACTIVO		PASIVO	
A) Inmovilizado	40.077.590,49	A) Fondos propios	-28.622.957,59
I. Inversiones destinadas al uso general	1.101.375,40	I. Patrimonio	-35.092.926,11
II. Inmovilizaciones inmateriales	25.811,69	II. Reservas	0,00
III. Inmovilizaciones materiales	38.811.429,18	III. Resultados de ejercicios anteriores	12.370.429,62
IV. Inversiones gestionadas	0,00	IV. Resultados del ejercicio	-5.900.461,10
V. Patrimonio público del suelo	47.474,22	B) Provisiones para riesgos y gastos	0,00
VI. Inversiones financieras permanentes	91.500,00	C) Acreedores a largo plazo	5.705.395,41
VII. Deudores no presupuestarios a largo plazo	0,00	I. Emisiones de obligaciones y otros valores negociables	0,00
B) Gastos distribuir en varios ejercicios	0,00	II. Otras deudas a largo plazo	5.705.395,41
C) Gasto circulante	3.657.200,25	III. Desembolsos ptes. sobre acciones no exigidos	0,00
I. Existencias	0,00	D) Acreedores a corto plazo	66.652.352,92
II. Deudores	3.146.011,17	I. Emisiones de obligaciones y otros valores negociables	0,00
III. Inversiones financieras temporales	142.215,20	II. Otras deudas a corto plazo	3.443.701,12
IV. Tesorería	368.973,88	III. Acreedores	63.208.651,80
V. Ajustes por periodificación	0,00	IV. Ajustes por periodificación	0,00
Total Activo (A + B + C)	43.734.790,74	Total Pasivo (A + B + C + D)	43.734.790,74

CUENTA DE RESULTADOS ECONÓMICO-PATRIMONIAL

DEBE		HABER	
A) Gastos	26.143.047,23	B) Ingresos	20.242.586,13
1. Reduc. de existenc. product. term. y en	0,00	1. Ventas y prestaciones de servicios	102.920,63
2. Aprovisionamientos	0,00	2. Aumento de existencias de product. terminados y en fabr.	0,00
3. Gastos func. servic. y prestac. sociales	24.857.180,48	3. Ingresos de gestión ordinaria	10.814.553,79
a. Gastos de personal	11.291.172,71	a. Ingresos tributarios	10.814.553,79
b. Prestaciones sociales	0,00	b. Ingresos urbanísticos	0,00
c. Dotaciones para amortización del inmovilizado	524.197,62	4. Otros ingresos de gestión ordinaria	625.407,22
d. Variación de provisiones de tráfico	325.067,05	a. Reintegros	0,00
e. Otros gastos de gestión	11.711.028,16	b. Trabajos realizados por la entidad	0,00
f. Gastos financieros y asimilables	1.005.714,94	c. Otros ingresos de gestión	551.674,10
g. Variaciones en provisiones de inversiones financiera	0,00	d. Ingresos de participaciones en capital	0,00
h. Diferencias negativas de cambio	0,00	e. Ingresos en otros valores negociables	0,00
i. Gastos de operaciones de intercambio financiero	0,00	f. Otros intereses e ingresos asimilados	73.733,12
4. Transferencias y subvenciones	792.115,90	g. Diferencias positivas de cambio	0,00
a. Transferencias y subvenciones corrientes	792.115,90	h. Ingresos de operaciones de intercambio financiero	0,00
b. Transferencias y subvenciones de capital	0,00	5. Transferencias y subvenciones	8.665.154,27
5. Pérdidas y gastos extraordinarios	493.750,85	a. Transferencias corrientes	5.117.538,00
		b. Subvenciones corrientes	2.183.449,19
		c. Transferencias de capital	0,00
		d. Subvenciones de capital	1.364.167,08
		6. Ganancias e ingresos extraordinarios	34.550,22
AHORRO	0,00	DESAHORRO	5.900.461,10

INDICADORES FINANCIEROS

Endeudamiento	10,07
Carga financiera por habitante	60,06

LIQUIDACIÓN DEL PRESUPUESTO

Presupuesto de Ingresos	Previsión inicial	Modificaciones	Previsión Definitiva	Derechos Reconocidos	Derechos reconocidos netos	Recaudación neta	Derechos Ptes. de cobro
1 Impuestos directos	88.111,00	0,00	88.111,00	87.474,00	86.105,27	68.100,90	18.004,37
2 Impuestos indirectos	15.500,00	0,00	15.500,00	15.964,35	15.964,35	12.684,35	3.280,00
3 Tasas y otros ingresos	66.222,00	0,00	66.222,00	32.652,63	32.652,63	25.674,80	6.977,83
4 Transferencias corrientes	126.540,00	0,00	126.540,00	130.502,31	130.502,31	126.526,31	3.976,00
5 Ingresos patrimoniales	200,00	0,00	200,00	0,00	0,00	0,00	0,00
6 Enajenación de inversiones reales	0,00	0,00	0,00	0,00	0,00	0,00	0,00
7 Transferencias de capital	129.516,00	0,00	129.516,00	89.516,00	89.516,00	89.516,00	0,00
8 Activos financieros	0,00	0,00	0,00	0,00	0,00	0,00	0,00
9 Pasivos financieros	31.067,00	0,00	31.067,00	30.987,00	30.987,00	9.920,00	21.067,00
10 Total Ingresos	457.156,00	0,00	457.156,00	387.096,29	385.727,56	332.422,36	53.305,20

Presupuesto de Gastos	Crédito Inicial	Modificaciones	Crédito Definitivo	Obligaciones Reconocidas	Pagos Líquidos	Remanentes Crédito	Obligac. Ptes. de pago
1. Gastos de personal	79.221,00	0,00	79.221,00	72.910,79	72.910,79	6.310,21	0,00
2. Gastos en bienes corrientes y servicios	117.091,00	0,00	117.091,00	103.042,90	103.042,90	14.048,10	0,00
3. Gastos financieros	3.004,00	421,35	3.425,35	3.425,35	3.425,35	0,00	0,00
4. Transferencias corrientes	1.800,00	0,00	1.800,00	100,00	100,00	1.700,00	0,00
6. Inversiones reales	156.302,00	0,00	156.302,00	119.843,01	75.068,51	36.458,99	44.774,50
7. Transferencias de capital	68.265,00	0,00	68.265,00	50.265,00	36.000,00	18.000,00	14.265,00
8. Activos financieros	0,00	0,00	0,00	0,00	0,00	0,00	0,00
9. Pasivos financieros	11.322,00	-421,35	10.900,65	9.869,51	9.869,51	1.031,14	0,00
Total Gastos	437.005,00	0,00	437.005,00	359.456,56	300.417,06	77.548,44	59.039,50

RESULTADO PRESUPUESTARIO

1. Derechos reconocidos netos	385.727,56
2. Obligaciones reconocidas netas	359.456,56
3. Resultado presupuestario del ejercicio	26.271,00
4. Desviaciones positivas de financiac.	0,00
5. Desviaciones negativas de financ.	0,00
6. Gastos financ. remanente de tesorería	0,00
Resultado Presup. Ajust. (3-4+5+6)	26.271,00

ESTADO DE REMANENTE DE TESORERÍA

1. Fondos líquidos.	5.303,19
2. Derechos pendientes de cobro ...	70.410,64
Del presupuesto corriente	53.305,20
De Presupuestos cerrados de operaciones no presupuestarias cobros realizados ptes. de aplic. definitiva.	17.105,44
3. Obligaciones pendientes de Pago ...	71.129,95
Del presupuesto corriente	59.039,50
De presupuestos cerrados de operaciones no presupuestarias Pagos realizados ptes. de aplic. definitiva	9.265,38
Pagos realizados ptes. de aplic. definitiva	2.825,07
I. Remanentes de tesorería total (1 + 2 - 3)	4.583,88
II. Saldos de dudoso cobro	3.716,59
III. Exceso de financiación afectada.	0,00
IV. Remanente de Tesorería para gastos generales (I - II - III)	867,29

ESTADO DE TESORERÍA

Existencias iniciales	27.500,84
Pagos	367.503,54
Cobros	345.305,89
Existencias finales	5.303,19

LIQUIDACIÓN DE EJERCICIOS CERRADOS

Obligaciones pendientes de pago	Obligac. Ptes. de pago a 1 de enero	Modificaciones saldo inicial y anulaciones	Total Obligaciones	Prescripciones	Pagos realizados	Obligac. Ptes. pago a 31 de diciembre
	91.078,68	0,00	91.078,68	0,00	81.813,30	9.265,38
Derechos pendientes de cobro	Pendientes de cobro a 1 de enero	Modificaciones saldo inicial	Total Derechos anulados	Total derechos cancelados	Recaudación	Pendientes. de cobro a 31 de diciembre
	46.480,07	0,00	0,00	1.550,48	27.824,15	17.105,44

INDICADORES PRESUPUESTARIOS

Índice de modificaciones presupuestarias (%)	0,00	Indicador de transferencias recibidas (%)	57,04
Grado de ejecución de ingresos (%)	84,38	Autonomía Fiscal (%)	26,46
Grado de ejecución de gastos (%)	82,25	Gastos por habitante (€/hab.)	641,89
Grado de realización de los cobros (%)	86,18	Esfuerzo inversor (%)	47,32
Grado de realización de los pagos (%)	83,58	Ahorro neto (%)	28,61
Ingresos por habitante (€/hab.)	688,80		
Ingresos tributarios por habitante (€/hab.)	240,58		

BALANCE DE SITUACIÓN

ACTIVO		PASIVO	
A) Inmovilizado	1.393.484,35	A) Fondos propios	1.338.862,13
I. Inversiones destinadas al uso general	324.687,51	I. Patrimonio	1.219.005,95
II. Inmovilizaciones inmateriales	0,00	II. Reservas	0,00
III. Inmovilizaciones materiales	1.068.796,84	III. Resultados de ejercicios anteriores	112,72
IV. Inversiones gestionadas	0,00	IV. Resultados del ejercicio	119.743,46
V. Patrimonio público del suelo	0,00	B) Provisiones para riesgos y gastos	0,00
VI. Inversiones financieras permanentes	0,00	C) Acreedores a largo plazo	55.489,51
VII. Deudores no presupuestarios a largo plazo	0,00	I. Emisiones de obligaciones y otros valores negociables	0,00
B) Gastos distribuir en varios ejercicios	0,00	II. Otras deudas a largo plazo	55.489,51
C) Gasto circulante	71.997,24	III. Desembolsos ptes. sobre acciones no exigidos	0,00
I. Existencias	0,00	D) Acreedores a corto plazo	71.129,95
II. Deudores	66.694,05	I. Emisiones de obligaciones y otros valores negociables	0,00
III. Inversiones financieras temporales	0,00	II. Otras deudas a corto plazo	1.043,19
IV. Tesorería	5.303,19	III. Acreedores	70.086,76
V. Ajustes por periodificación	0,00	IV. Ajustes por periodificación	0,00
Total Activo (A + B + C)	1.465.481,59	Total Pasivo (A + B + C + D)	1.465.481,59

CUENTA DE RESULTADOS ECONÓMICO-PATRIMONIAL

DEBE		HABER	
A) Gastos	236.077,73	B) Ingresos	355.821,19
1. Reduc. de existenc. product. term. y en	0,00	1. Ventas y prestaciones de servicios	865,64
2. Aprovisionamientos	0,00	2. Aumento de existencias de product. terminados y en fabr.	0,00
3. Gastos func. servic. y prestac. sociales	184.204,63	3. Ingresos de gestión ordinaria	127.165,84
a. Gastos de personal	72.910,79	a. Ingresos tributarios	127.165,84
b. Prestaciones sociales	0,00	b. Ingresos urbanísticos	0,00
c. Dotaciones para amortización del inmovilizado	0,00	4. Otros ingresos de gestión ordinaria	7.757,39
d. Variación de provisiones de tráfico	4.825,59	a. Reintegros	0,00
e. Otros gastos de gestión	103.042,90	b. Trabajos realizados por la entidad	0,00
f. Gastos financieros y asimilables	3.425,35	c. Otros ingresos de gestión	7.757,39
g. Variaciones en provisiones de inversiones financiera	0,00	d. Ingresos de participaciones en capital	0,00
h. Diferencias negativas de cambio	0,00	e. Ingresos en otros valores negociables	0,00
i. Gastos de operaciones de intercambio financiero	0,00	f. Otros intereses e ingresos asimilados	0,00
4. Transferencias y subvenciones	50.365,00	g. Diferencias positivas de cambio	0,00
a. Transferencias y subvenciones corrientes	100,00	h. Ingresos de operaciones de intercambio financiero	0,00
b. Transferencias y subvenciones de capital	50.265,00	5. Transferencias y subvenciones	220.018,31
5. Pérdidas y gastos extraordinarios	1.508,10	a. Transferencias corrientes	130.502,31
		b. Subvenciones corrientes	0,00
		c. Transferencias de capital	89.516,00
		d. Subvenciones de capital	0,00
		6. Ganancias e ingresos extraordinarios	14,01
AHORRO	119.743,46	DESAHORRO	0,00

INDICADORES FINANCIEROS

Endeudamiento	5,01
Carga financiera por habitante	23,74

LIQUIDACIÓN DEL PRESUPUESTO

Presupuesto de Ingresos	Previsión inicial	Modificaciones	Previsión Definitiva	Derechos Reconocidos	Derechos reconocidos netos	Recaudación neta	Derechos Ptes. de cobro
1 Impuestos directos	105.000,00	0,00	105.000,00	105.603,14	105.527,28	89.055,59	16.471,69
2 Impuestos indirectos	0,00	0,00	0,00	0,00	0,00	0,00	0,00
3 Tasas y otros ingresos	36.000,00	0,00	36.000,00	19.023,94	19.023,94	19.023,94	0,00
4 Transferencias corrientes	140.000,00	0,00	140.000,00	120.096,47	120.096,47	120.096,47	0,00
5 Ingresos patrimoniales	1.000,00	0,00	1.000,00	0,00	0,00	0,00	0,00
6 Enajenación de inversiones reales	0,00	0,00	0,00	0,00	0,00	0,00	0,00
7 Transferencias de capital	118.000,00	0,00	118.000,00	50.050,89	50.050,89	39.135,90	10.914,99
8 Activos financieros	0,00	0,00	0,00	0,00	0,00	0,00	0,00
9 Pasivos financieros	0,00	0,00	0,00	0,00	0,00	0,00	0,00
10 Total Ingresos	400.000,00	0,00	400.000,00	294.774,44	294.698,58	267.311,90	27.386,68

Presupuesto de Gastos	Crédito Inicial	Modificaciones	Crédito Definitivo	Obligaciones Reconocidas	Pagos Líquidos	Remanentes Crédito	Obligac. Ptes. de pago
1. Gastos de personal	113.000,00	0,00	113.000,00	111.431,62	111.431,62	1.568,38	0,00
2. Gastos en bienes corrientes y servicios	179.000,00	0,00	179.000,00	162.765,51	162.765,51	16.234,49	0,00
3. Gastos financieros	1.000,00	0,00	1.000,00	41,36	41,36	958,64	0,00
4. Transferencias corrientes	13.000,00	0,00	13.000,00	13.000,00	13.000,00	0,00	0,00
6. Inversiones reales	94.000,00	0,00	94.000,00	90.248,48	80.788,48	3.751,52	9.460,00
7. Transferencias de capital	0,00	0,00	0,00	0,00	0,00	0,00	0,00
8. Activos financieros	0,00	0,00	0,00	0,00	0,00	0,00	0,00
9. Pasivos financieros	0,00	0,00	0,00	0,00	0,00	0,00	0,00
Total Gastos	400.000,00	0,00	400.000,00	377.486,97	368.026,97	22.513,03	9.460,00

RESULTADO PRESUPUESTARIO

1. Derechos reconocidos netos	294.698,58
2. Obligaciones reconocidas netas	377.486,97
3. Resultado presupuestario del ejercicio	-82.788,39
4. Desviaciones positivas de financiac.	0,00
5. Desviaciones negativas de financ.	0,00
6. Gastos financ. remanente de tesorería	0,00
Resultado Presup. Ajust. (3-4+5+6)	-82.788,39

ESTADO DE REMANENTE DE TESORERÍA

1. Fondos líquidos.	51.887,94
2. Derechos pendientes de cobro ...	56.739,00
Del presupuesto corriente	27.386,68
De Presupuestos cerrados de operaciones no presupuestarias cobros realizados ptes. de aplic. definitiva.	29.352,32
3. Obligaciones pendientes de Pago ...	13.404,39
Del presupuesto corriente	9.460,00
De presupuestos cerrados de operaciones no presupuestarias Pagos realizados ptes. de aplic. definitiva	3.939,25
I. Remanentes de tesorería total (1 + 2 - 3)	95.222,55
II. Saldos de dudoso cobro	0,00
III. Exceso de financiación afectada.	0,00
IV. Remanente de Tesorería para gastos generales (I - II - III)	95.222,55

ESTADO DE TESORERÍA

Existencias iniciales	90.299,40
Pagos	389.826,89
Cobros	351.415,43
Existencias finales	51.887,94

LIQUIDACIÓN DE EJERCICIOS CERRADOS

Obligaciones pendientes de pago	Obligaciones pendientes de pago	Obligaciones pendientes de pago	Obligaciones pendientes de pago	Obligaciones pendientes de pago	Obligaciones pendientes de pago
Obligac. Ptes. de pago a 1 de enero	Modificaciones saldo inicial y anulaciones	Total Obligaciones	Prescripciones	Pagos realizados	Obligac. Ptes. pago a 31 de diciembre
31.197,22	0,00	31.197,22	0,00	27.257,97	3.939,25
Derechos pendientes de cobro	Derechos pendientes de cobro	Derechos pendientes de cobro	Derechos pendientes de cobro	Derechos pendientes de cobro	Derechos pendientes de cobro
Pendientes de cobro a 1 de enero	Modificaciones saldo inicial	Total Derechos anulados	Total derechos cancelados	Recaudación	Pendientes. de cobro a 31 de diciembre
121.621,37	0,00	0,00	0,00	92.269,05	29.352,32

INDICADORES PRESUPUESTARIOS

Índice de modificaciones presupuestarias (%)	0,00	Indicador de transferencias recibidas (%)	57,74
Grado de ejecución de ingresos (%)	73,67	Autonomía Fiscal (%)	35,81
Grado de ejecución de gastos (%)	94,37	Gastos por habitante (€/hab.)	440,99
Grado de realización de los cobros (%)	90,71	Esfuerzo inversor (%)	23,91
Grado de realización de los pagos (%)	97,49	Ahorro neto (%)	-17,41
Ingresos por habitante (€/hab.)	344,27		
Ingresos tributarios por habitante (€/hab.)	145,50		

BALANCE DE SITUACIÓN			
ACTIVO		PASIVO	
A) Inmovilizado	1.828.425,66	A) Fondos propios	1.923.648,21
I. Inversiones destinadas al uso general	1.623.736,68	I. Patrimonio	401.580,09
II. Inmovilizaciones inmateriales	0,00	II. Reservas	0,00
III. Inmovilizaciones materiales	204.688,98	III. Resultados de ejercicios anteriores	1.514.608,03
IV. Inversiones gestionadas	0,00	IV. Resultados del ejercicio	7.460,09
V. Patrimonio público del suelo	0,00	B) Provisiones para riesgos y gastos	0,00
VI. Inversiones financieras permanentes	0,00	C) Acreedores a largo plazo	0,00
VII. Deudores no presupuestarios a largo plazo	0,00	I. Emisiones de obligaciones y otros valores negociables	0,00
B) Gastos distribuir en varios ejercicios	0,00	II. Otras deudas a largo plazo	0,00
C) Gasto circulante	110.745,70	III. Desembolsos ptes. sobre acciones no exigidos	0,00
I. Existencias	0,00	D) Acreedores a corto plazo	15.523,15
II. Deudores	58.857,76	I. Emisiones de obligaciones y otros valores negociables	0,00
III. Inversiones financieras temporales	0,00	II. Otras deudas a corto plazo	0,00
IV. Tesorería	51.887,94	III. Acreedores	15.523,15
V. Ajustes por periodificación	0,00	IV. Ajustes por periodificación	0,00
Total Activo (A + B + C)	1.939.171,36	Total Pasivo (A + B + C + D)	1.939.171,36

CUENTA DE RESULTADOS ECONÓMICO-PATRIMONIAL			
D E B E		H A B E R	
A) Gastos	287.238,49	B) Ingresos	294.698,58
1. Reduc. de existenc. product. term. y en	0,00	1. Ventas y prestaciones de servicios	0,00
2. Aprovisionamientos	0,00	2. Aumento de existencias de product. terminados y en fabr.	0,00
3. Gastos func. servic. y prestac. sociales	274.238,49	3. Ingresos de gestión ordinaria	110.440,98
a. Gastos de personal	111.431,62	a. Ingresos tributarios	110.440,98
b. Prestaciones sociales	0,00	b. Ingresos urbanísticos	0,00
c. Dotaciones para amortización del inmovilizado	0,00	4. Otros ingresos de gestión ordinaria	8.279,77
d. Variación de provisiones de tráfico	0,00	a. Reintegros	0,00
e. Otros gastos de gestión	162.765,51	b. Trabajos realizados por la entidad	0,00
f. Gastos financieros y asimilables	41,36	c. Otros ingresos de gestión	8.279,77
g. Variaciones en provisiones de inversiones financiera	0,00	d. Ingresos de participaciones en capital	0,00
h. Diferencias negativas de cambio	0,00	e. Ingresos en otros valores negociables	0,00
i. Gastos de operaciones de intercambio financiero	0,00	f. Otros intereses e ingresos asimilados	0,00
4. Transferencias y subvenciones	13.000,00	g. Diferencias positivas de cambio	0,00
a. Transferencias y subvenciones corrientes	13.000,00	h. Ingresos de operaciones de intercambio financiero	0,00
b. Transferencias y subvenciones de capital	0,00	5. Transferencias y subvenciones	175.977,83
5. Pérdidas y gastos extraordinarios	0,00	a. Transferencias corrientes	175.977,83
		b. Subvenciones corrientes	0,00
		c. Transferencias de capital	0,00
		d. Subvenciones de capital	0,00
		6. Ganancias e ingresos extraordinarios	0,00
AHORRO	7.460,09	DESAHORRO	0,00

INDICADORES FINANCIEROS	
Endeudamiento	0,02
Carga financiera por habitante	0,05

LIQUIDACIÓN DEL PRESUPUESTO

Presupuesto de Ingresos	Previsión inicial	Modificaciones	Previsión Definitiva	Derechos Reconocidos	Derechos reconocidos netos	Recaudación neta	Derechos Ptes. de cobro
1 Impuestos directos	55.800,00	0,00	55.800,00	60.398,95	59.494,09	47.450,99	12.043,10
2 Impuestos indirectos	5.900,00	0,00	5.900,00	4.236,72	4.236,72	4.236,72	0,00
3 Tasas y otros ingresos	41.400,00	0,00	41.400,00	23.971,51	23.971,51	21.885,59	2.085,92
4 Transferencias corrientes	81.300,00	26.723,25	108.023,25	121.150,12	120.969,47	96.969,47	24.000,00
5 Ingresos patrimoniales	3.600,00	0,00	3.600,00	8.795,73	8.795,73	8.795,73	0,00
6 Enajenación de inversiones reale	0,00	0,00	0,00	0,00	0,00	0,00	0,00
7 Transferencias de capital	0,00	35.076,55	35.076,55	5.691,93	5.691,93	5.691,93	0,00
8 Activos financieros	0,00	62.180,00	62.180,00	0,00	0,00	0,00	0,00
9 Pasivos financieros	0,00	0,00	0,00	0,00	0,00	0,00	0,00
10 Total Ingresos	188.000,00	123.979,80	311.979,80	224.244,96	223.159,45	185.030,43	38.129,02

Presupuesto de Gastos	Crédito Inicial	Modificaciones	Crédito Definitivo	Obligaciones Reconocidas	Pagos Líquidos	Remanentes Crédito	Obligac. Ptes. de pago
1. Gastos de personal	38.300,00	28.723,25	67.023,25	59.907,51	59.907,51	7.115,74	0,00
2. Gastos en bienes corrientes y servicios	87.600,00	3.076,55	90.676,55	74.937,89	72.937,88	15.738,66	2.000,01
3. Gastos financieros	3.700,00	0,00	3.700,00	1.285,40	1.178,66	2.414,60	106,74
4. Transferencias corrientes	1.000,00	0,00	1.000,00	747,00	747,00	253,00	0,00
6. Inversiones reales	28.200,00	92.180,00	120.380,00	108.105,40	101.604,15	12.274,60	6.501,25
7. Transferencias de capital	19.500,00	0,00	19.500,00	9.444,00	6.933,01	10.056,00	2.510,99
8. Activos financieros	0,00	0,00	0,00	0,00	0,00	0,00	0,00
9. Pasivos financieros	9.700,00	0,00	9.700,00	8.540,22	6.468,42	1.159,78	2.071,80
Total Gastos	188.000,00	123.979,80	311.979,80	262.967,42	249.776,63	49.012,38	13.190,79

RESULTADO PRESUPUESTARIO

1. Derechos reconocidos netos	223.159,45
2. Obligaciones reconocidas netas	262.967,42
3. Resultado presupuestario del ejercicio	-39.807,97
4. Desviaciones positivas de financiac.	0,00
5. Desviaciones negativas de financ.	0,00
6. Gastos financ. remanente de tesorería	8.180,00
Resultado Presup. Ajust. (3-4+5+6)	-31.627,97

ESTADO DE REMANENTE DE TESORERÍA

1. Fondos líquidos.	17.551,31
2. Derechos pendientes de cobro ...	40.627,69
Del presupuesto corriente	38.129,02
De Presupuestos cerrados de operaciones no presupuestarias cobros realizados ptes. de aplic. definitiva.	1.706,83
3. Obligaciones pendientes de Pago ...	18.475,86
Del presupuesto corriente	13.190,79
De presupuestos cerrados de operaciones no presupuestarias Pagos realizados ptes. de aplic. definitiva	120,20
Pagos realizados ptes. de aplic. definitiva	5.164,87
I. Remanentes de tesorería total (1 + 2 - 3)	39.703,14
II. Saldos de dudoso cobro	942,15
III. Exceso de financiación afectada.	0,00
IV. Remanente de Tesorería para gastos generales (I - II - III)	38.760,99

ESTADO DE TESORERÍA

Existencias iniciales	66.110,68
Pagos	286.968,16
Cobros	238.408,79
Existencias finales	17.551,31

LIQUIDACIÓN DE EJERCICIOS CERRADOS

Obligaciones pendientes de pago	Obligac. Ptes. de pago a 1 de enero	Modificaciones saldo inicial y anulaciones	Total Obligaciones	Prescripciones	Pagos realizados	Obligac. Ptes. pago a 31 de diciembre
	23.292,61	-10.818,23	12.474,38	0,00	12.354,18	120,20
Derechos pendientes de cobro	Pendientes de cobro a 1 de enero	Modificaciones saldo inicial	Total Derechos anulados	Total derechos cancelados	Recaudación	Pendientes. de cobro a 31 de diciembre
	33.222,04	5.572,94	0,00	0,00	37.088,15	1.706,83

INDICADORES PRESUPUESTARIOS

Índice de modificaciones presupuestarias (%)	65,95	Indicador de transferencias recibidas (%)	56,76
Grado de ejecución de ingresos (%)	71,53	Autonomía Fiscal (%)	28,56
Grado de ejecución de gastos (%)	84,29	Gastos por habitante (€/hab.)	882,44
Grado de realización de los cobros (%)	82,91	Esfuerzo inversor (%)	44,70
Grado de realización de los pagos (%)	94,98	Ahorro neto (%)	33,13
Ingresos por habitante (€/hab.)	748,86		
Ingresos tributarios por habitante (€/hab.)	294,30		

BALANCE DE SITUACIÓN

ACTIVO		PASIVO	
A) Inmovilizado	1.347.469,45	A) Fondos propios	1.334.086,59
I. Inversiones destinadas al uso general	269.877,76	I. Patrimonio	413.381,68
II. Inmovilizaciones inmateriales	2.833,51	II. Reservas	0,00
III. Inmovilizaciones materiales	1.074.758,18	III. Resultados de ejercicios anteriores	830.132,04
IV. Inversiones gestionadas	0,00	IV. Resultados del ejercicio	90.572,87
V. Patrimonio público del suelo	0,00	B) Provisiones para riesgos y gastos	0,00
VI. Inversiones financieras permanentes	0,00	C) Acreedores a largo plazo	45.470,07
VII. Deudores no presupuestarios a largo plazo	0,00	I. Emisiones de obligaciones y otros valores negociables	0,00
B) Gastos distribuir en varios ejercicios	721,06	II. Otras deudas a largo plazo	0,00
C) Gasto circulante	57.236,85	III. Desembolsos ptes. sobre acciones no exigidos	0,00
I. Existencias	0,00	D) Acreedores a corto plazo	25.870,70
II. Deudores	39.685,54	I. Emisiones de obligaciones y otros valores negociables	0,00
III. Inversiones financieras temporales	0,00	II. Otras deudas a corto plazo	0,00
IV. Tesorería	17.551,31	III. Acreedores	17.204,67
V. Ajustes por periodificación	0,00	IV. Ajustes por periodificación	0,00
Total Activo (A + B + C)	1.405.427,36	Total Pasivo (A + B + C + D)	1.405.427,36

CUENTA DE RESULTADOS ECONÓMICO-PATRIMONIAL

DEBE		HABER	
A) Gastos	148.977,75	B) Ingresos	239.550,62
1. Reduc. de existenc. product. term. y en	0,00	1. Ventas y prestaciones de servicios	0,00
2. Aprovisionamientos	0,00	2. Aumento de existencias de product. terminados y en fabr.	0,00
3. Gastos func. servic. y prestac. sociales	138.786,75	3. Ingresos de gestión ordinaria	87.390,28
a. Gastos de personal	59.907,51	a. Ingresos tributarios	87.390,28
b. Prestaciones sociales	0,00	b. Ingresos urbanísticos	0,00
c. Dotaciones para amortización del inmovilizado	3.149,25	4. Otros ingresos de gestión ordinaria	9.107,77
d. Variación de provisiones de tráfico	2,30	a. Reintegros	0,00
e. Otros gastos de gestión	74.442,29	b. Trabajos realizados por la entidad	0,00
f. Gastos financieros y asimilables	1.285,40	c. Otros ingresos de gestión	8.486,56
g. Variaciones en provisiones de inversiones financiera	0,00	d. Ingresos de participaciones en capital	0,00
h. Diferencias negativas de cambio	0,00	e. Ingresos en otros valores negociables	0,00
i. Gastos de operaciones de intercambio financiero	0,00	f. Otros intereses e ingresos asimilados	621,21
4. Transferencias y subvenciones	10.191,00	g. Diferencias positivas de cambio	0,00
a. Transferencias y subvenciones corrientes	747,00	h. Ingresos de operaciones de intercambio financiero	0,00
b. Transferencias y subvenciones de capital	9.444,00	5. Transferencias y subvenciones	126.661,40
5. Pérdidas y gastos extraordinarios	0,00	a. Transferencias corrientes	96.661,40
		b. Subvenciones corrientes	0,00
		c. Transferencias de capital	30.000,00
		d. Subvenciones de capital	0,00
		6. Ganancias e ingresos extraordinarios	16.391,17
AHORRO	90.572,87	DESAHORRO	0,00

INDICADORES FINANCIEROS

Endeudamiento	4,52
Carga financiera por habitante	32,97

LIQUIDACIÓN DEL PRESUPUESTO

Presupuesto de Ingresos	Previsión inicial	Modificaciones	Previsión Definitiva	Derechos Reconocidos	Derechos reconocidos netos	Recaudación neta	Derechos Ptes. de cobro
1 Impuestos directos	384.078,97	0,00	384.078,97	392.359,58	392.270,95	326.888,70	65.382,25
2 Impuestos indirectos	0,00	0,00	0,00	0,00	0,00	0,00	0,00
3 Tasas y otros ingresos	42.905,22	0,00	42.905,22	56.478,60	56.478,60	56.478,60	0,00
4 Transferencias corrientes	347.304,25	38.309,86	385.614,11	306.410,61	302.288,97	302.288,97	0,00
5 Ingresos patrimoniales	1.135,00	0,00	1.135,00	563,63	563,63	563,63	0,00
6 Enajenación de inversiones reale	0,00	0,00	0,00	0,00	0,00	0,00	0,00
7 Transferencias de capital	61.001,10	102.000,00	163.001,10	133.000,01	133.000,01	0,00	133.000,01
8 Activos financieros	0,00	89.776,82	89.776,82	0,00	0,00	0,00	0,00
9 Pasivos financieros	0,00	0,00	0,00	0,00	0,00	0,00	0,00
10 Total Ingresos	836.424,54	230.086,68	1.066.511,22	888.812,43	884.602,16	686.219,90	198.382,26

Presupuesto de Gastos	Crédito Inicial	Modificaciones	Crédito Definitivo	Obligaciones Reconocidas	Pagos Líquidos	Remanentes Crédito	Obligac. Ptes. de pago
1. Gastos de personal	267.177,27	53.309,86	320.487,13	280.316,25	269.441,72	40.170,88	10.874,53
2. Gastos en bienes corrientes y servicios	349.733,22	18.000,00	367.733,22	330.980,77	326.192,65	36.752,45	4.788,12
3. Gastos financieros	0,00	0,00	0,00	0,00	0,00	0,00	0,00
4. Transferencias corrientes	6.000,00	0,00	6.000,00	3.826,32	3.826,32	2.173,68	0,00
6. Inversiones reales	191.635,89	176.776,82	368.412,71	364.525,33	364.525,33	3.887,38	0,00
7. Transferencias de capital	18.000,00	-18.000,00	0,00	0,00	0,00	0,00	0,00
8. Activos financieros	0,00	0,00	0,00	0,00	0,00	0,00	0,00
9. Pasivos financieros	3.878,16	0,00	3.878,16	3.878,12	3.878,12	0,04	0,00
Total Gastos	836.424,54	230.086,68	1.066.511,22	983.526,79	967.864,14	82.984,43	15.662,65

RESULTADO PRESUPUESTARIO

1. Derechos reconocidos netos	884.602,16
2. Obligaciones reconocidas netas	983.526,79
3. Resultado presupuestario del ejercicio	-98.924,63
4. Desviaciones positivas de financiac.	0,00
5. Desviaciones negativas de financ.	-11.395,63
6. Gastos financ. remanente de tesorería	22.337,28
Resultado Presup. Ajust. (3-4+5+6)	-65.191,72

ESTADO DE REMANENTE DE TESORERÍA

1. Fondos líquidos.	115.803,64
2. Derechos pendientes de cobro ...	326.833,15
Del presupuesto corriente	198.382,26
De Presupuestos cerrados de operaciones no presupuestarias cobros realizados ptes. de aplic. definitiva.	128.450,89
cobros realizados ptes. de aplic. definitiva.	0,00
3. Obligaciones pendientes de Pago ...	145.701,88
Del presupuesto corriente	15.662,65
De presupuestos cerrados de operaciones no presupuestarias Pagos realizados ptes. de aplic. definitiva	109.803,17
Pagos realizados ptes. de aplic. definitiva	20.236,06
Pagos realizados ptes. de aplic. definitiva	0,00
I. Remanentes de tesorería total (1 + 2 - 3)	296.934,91
II. Saldos de dudoso cobro	6.985,44
III. Exceso de financiación afectada.	0,00
IV. Remanente de Tesorería para gastos generales (I - II - III)	289.949,47

ESTADO DE TESORERÍA

Existencias iniciales	426.362,50
Pagos	1.550.217,67
Cobros	1.239.658,81
Existencias finales	115.803,64

LIQUIDACIÓN DE EJERCICIOS CERRADOS

Obligaciones pendientes de pago	Obligaciones pendientes de pago	Obligaciones pendientes de pago	Obligaciones pendientes de pago	Obligaciones pendientes de pago	Obligaciones pendientes de pago
Obligac. Ptes. de pago a 1 de enero	Modificaciones saldo inicial y anulaciones	Total Obligaciones	Prescripciones	Pagos realizados	Obligac. Ptes. pago a 31 de diciembre
383.850,78	0,00	383.850,78	0,00	274.047,61	109.803,17
Derechos pendientes de cobro	Derechos pendientes de cobro	Derechos pendientes de cobro	Derechos pendientes de cobro	Derechos pendientes de cobro	Derechos pendientes de cobro
Pendientes de cobro a 1 de enero	Modificaciones saldo inicial	Total Derechos anulados	Total derechos cancelados	Recaudación	Pendientes. de cobro a 31 de diciembre
341.428,45	32.956,52	0,00	347,00	245.587,08	128.450,89

INDICADORES PRESUPUESTARIOS

Índice de modificaciones presupuestarias (%)	27,51	Indicador de transferencias recibidas (%)	49,21
Grado de ejecución de ingresos (%)	82,94	Autonomía Fiscal (%)	45,29
Grado de ejecución de gastos (%)	92,22	Gastos por habitante (€/hab.)	485,45
Grado de realización de los cobros (%)	77,57	Esfuerzo inversor (%)	37,06
Grado de realización de los pagos (%)	98,41	Ahorro neto (%)	17,64
Ingresos por habitante (€/hab.)	436,62		
Ingresos tributarios por habitante (€/hab.)	221,50		

BALANCE DE SITUACIÓN			
ACTIVO		PASIVO	
A) Inmovilizado	5.391.652,23	A) Fondos propios	5.669.001,66
I. Inversiones destinadas al uso general	1.688.099,04	I. Patrimonio	874.115,91
II. Inmovilizaciones inmateriales	9.244,56	II. Reservas	0,00
III. Inmovilizaciones materiales	3.694.308,63	III. Resultados de ejercicios anteriores	4.524.771,12
IV. Inversiones gestionadas	0,00	IV. Resultados del ejercicio	270.114,63
V. Patrimonio público del suelo	0,00	B) Provisiones para riesgos y gastos	0,00
VI. Inversiones financieras permanentes	0,00	C) Acreedores a largo plazo	6.365,60
VII. Deudores no presupuestarios a largo plazo	0,00	I. Emisiones de obligaciones y otros valores negociables	0,00
B) Gastos distribuir en varios ejercicios	0,00	II. Otras deudas a largo plazo	0,00
C) Gasto circulante	435.651,35	III. Desembolsos ptes. sobre acciones no exigidos	0,00
I. Existencias	0,00	D) Acreedores a corto plazo	151.936,32
II. Deudores	319.847,71	I. Emisiones de obligaciones y otros valores negociables	0,00
III. Inversiones financieras temporales	0,00	II. Otras deudas a corto plazo	0,00
IV. Tesorería	115.803,64	III. Acreedores	145.701,88
V. Ajustes por periodificación	0,00	IV. Ajustes por periodificación	0,00
Total Activo (A + B + C)	5.827.303,58	Total Pasivo (A + B + C + D)	5.827.303,58

CUENTA DE RESULTADOS ECONÓMICO-PATRIMONIAL			
D E B E		H A B E R	
A) Gastos	647.444,05	B) Ingresos	917.558,68
1. Reduc. de existenc. product. term. y en	0,00	1. Ventas y prestaciones de servicios	0,00
2. Aprovisionamientos	0,00	2. Aumento de existencias de product. terminados y en fabr.	0,00
3. Gastos func. servic. y prestac. sociales	643.270,73	3. Ingresos de gestión ordinaria	446.266,81
a. Gastos de personal	280.316,25	a. Ingresos tributarios	446.266,81
b. Prestaciones sociales	0,00	b. Ingresos urbanísticos	0,00
c. Dotaciones para amortización del inmovilizado	31.876,75	4. Otros ingresos de gestión ordinaria	3.046,37
d. Variación de provisiones de tráfico	96,96	a. Reintegros	0,00
e. Otros gastos de gestión	330.980,77	b. Trabajos realizados por la entidad	0,00
f. Gastos financieros y asimilables	0,00	c. Otros ingresos de gestión	2.482,74
g. Variaciones en provisiones de inversiones financiera	0,00	d. Ingresos de participaciones en capital	0,00
h. Diferencias negativas de cambio	0,00	e. Ingresos en otros valores negociables	0,00
i. Gastos de operaciones de intercambio financiero	0,00	f. Otros intereses e ingresos asimilados	563,63
4. Transferencias y subvenciones	3.826,32	g. Diferencias positivas de cambio	0,00
a. Transferencias y subvenciones corrientes	3.826,32	h. Ingresos de operaciones de intercambio financiero	0,00
b. Transferencias y subvenciones de capital	0,00	5. Transferencias y subvenciones	468.245,50
5. Pérdidas y gastos extraordinarios	347,00	a. Transferencias corrientes	302.288,97
		b. Subvenciones corrientes	0,00
		c. Transferencias de capital	165.956,53
		d. Subvenciones de capital	0,00
		6. Ganancias e ingresos extraordinarios	0,00
AHORRO	270.114,63	DESAHORRO	0,00

INDICADORES FINANCIEROS	
Endeudamiento	0,52
Carga financiera por habitante	1,91

LIQUIDACIÓN DEL PRESUPUESTO

Presupuesto de Ingresos	Previsión inicial	Modificaciones	Previsión Definitiva	Derechos Reconocidos	Derechos reconocidos netos	Recaudación neta	Derechos Ptes. de cobro
1 Impuestos directos	0,00	0,00	0,00	0,00	0,00	0,00	0,00
2 Impuestos indirectos	1.448.331,54	0,00	1.448.331,54	677.145,29	677.145,29	677.129,29	16,00
3 Tasas y otros ingresos	0,00	0,00	0,00	0,00	0,00	0,00	0,00
4 Transferencias corrientes	0,00	0,00	0,00	0,00	0,00	0,00	0,00
5 Ingresos patrimoniales	0,00	0,00	0,00	0,00	0,00	0,00	0,00
6 Enajenación de inversiones reales	0,00	0,00	0,00	0,00	0,00	0,00	0,00
7 Transferencias de capital	0,00	0,00	0,00	0,00	0,00	0,00	0,00
8 Activos financieros	0,00	0,00	0,00	0,00	0,00	0,00	0,00
9 Pasivos financieros	0,00	0,00	0,00	0,00	0,00	0,00	0,00
10 Total Ingresos	1.448.331,54	0,00	1.448.331,54	677.145,29	677.145,29	677.129,29	16,00

Presupuesto de Gastos	Crédito Inicial	Modificaciones	Crédito Definitivo	Obligaciones Reconocidas	Pagos Líquidos	Remanentes Crédito	Obligac. Ptes. de pago
1. Gastos de personal	1.448.331,54	0,00	1.448.331,54	564.299,61	555.078,35	884.031,93	9.221,26
2. Gastos en bienes corrientes y servicios	0,00	0,00	0,00	0,00	0,00	0,00	0,00
3. Gastos financieros	0,00	0,00	0,00	0,00	0,00	0,00	0,00
4. Transferencias corrientes	0,00	0,00	0,00	0,00	0,00	0,00	0,00
6. Inversiones reales	0,00	0,00	0,00	0,00	0,00	0,00	0,00
7. Transferencias de capital	0,00	0,00	0,00	0,00	0,00	0,00	0,00
8. Activos financieros	0,00	0,00	0,00	0,00	0,00	0,00	0,00
9. Pasivos financieros	0,00	0,00	0,00	0,00	0,00	0,00	0,00
Total Gastos	1.448.331,54	0,00	1.448.331,54	564.299,61	555.078,35	884.031,93	9.221,26

RESULTADO PRESUPUESTARIO

1. Derechos reconocidos netos	677.145,29
2. Obligaciones reconocidas netas	564.299,61
3. Resultado presupuestario del ejercicio	112.845,68
4. Desviaciones positivas de financiac.	0,00
5. Desviaciones negativas de financ.	0,00
6. Gastos financ. remanente de tesorería	0,00
Resultado Presup. Ajust. (3-4+5+6)	112.845,68

ESTADO DE REMANENTE DE TESORERÍA

1. Fondos líquidos.	231.739,28
2. Derechos pendientes de cobro ...	16,00
Del presupuesto corriente	16,00
De Presupuestos cerrados de operaciones no presupuestarias cobros realizados ptes. de aplic. definitiva.	0,00
3. Obligaciones pendientes de Pago ...	9.221,26
Del presupuesto corriente	9.221,26
De presupuestos cerrados de operaciones no presupuestarias Pagos realizados ptes. de aplic. definitiva	0,00
I. Remanentes de tesorería total (1 + 2 - 3)	222.534,02
II. Saldos de dudoso cobro	0,00
III. Exceso de financiación afectada.	0,00
IV. Remanente de Tesorería para gastos generales (I - II - III)	222.534,02

ESTADO DE TESORERÍA

Existencias iniciales	349.488,09
Pagos	615.325,75
Cobros	725.455,23
Existencias finales	459.617,57

LIQUIDACIÓN DE EJERCICIOS CERRADOS

Obligaciones pendientes de pago	Obligac. Ptes. de pago a 1 de enero	Modificaciones saldo inicial y anulaciones	Total Obligaciones	Prescripciones	Pagos realizados	Obligac. Ptes. pago a 31 de diciembre
	0,00	0,00	0,00	0,00	0,00	0,00
Derechos pendientes de cobro	Pendientes de cobro a 1 de enero	Modificaciones saldo inicial	Total Derechos anulados	Total derechos cancelados	Recaudación	Pendientes. de cobro a 31 de diciembre
	0,00	0,00	0,00	0,00	0,00	0,00

INDICADORES PRESUPUESTARIOS

Índice de modificaciones presupuestarias (%)	0,00	Indicador de transferencias recibidas (%)	0,00
Grado de ejecución de ingresos (%)	46,75	Autonomía Fiscal (%)	100,00
Grado de ejecución de gastos (%)	38,96	Gastos por habitante (€/hab.)	1.117,42
Grado de realización de los cobros (%)	100,00	Esfuerzo inversor (%)	0,00
Grado de realización de los pagos (%)	98,37	Ahorro neto (%)	16,66
Ingresos por habitante (€/hab.)	1.340,88		
Ingresos tributarios por habitante (€/hab.)	1.340,88		

BALANCE DE SITUACIÓN

ACTIVO		PASIVO	
A) Inmovilizado	2.529.959,77	A) Fondos propios	3.192.319,48
I. Inversiones destinadas al uso general	2.529.959,77	I. Patrimonio	3.024.089,03
II. Inmovilizaciones inmateriales	0,00	II. Reservas	536.579,48
III. Inmovilizaciones materiales	0,00	III. Resultados de ejercicios anteriores	-481.194,71
IV. Inversiones gestionadas	0,00	IV. Resultados del ejercicio	112.845,68
V. Patrimonio público del suelo	0,00	B) Provisiones para riesgos y gastos	0,00
VI. Inversiones financieras permanentes	0,00	C) Acreedores a largo plazo	0,00
VII. Deudores no presupuestarios a largo plazo	0,00	I. Emisiones de obligaciones y otros valores negociables	0,00
B) Gastos distribuir en varios ejercicios	0,00	II. Otras deudas a largo plazo	0,00
C) Gasto circulante	712.580,97	III. Desembolsos ptes. sobre acciones no exigidos	0,00
I. Existencias	0,00	D) Acreedores a corto plazo	50.221,26
II. Deudores	16,00	I. Emisiones de obligaciones y otros valores negociables	0,00
III. Inversiones financieras temporales	0,00	II. Otras deudas a corto plazo	0,00
IV. Tesorería	459.617,57	III. Acreedores	9.221,26
V. Ajustes por periodificación	0,00	IV. Ajustes por periodificación	0,00
Total Activo (A + B + C)	3.242.540,74	Total Pasivo (A + B + C + D)	3.242.540,74

CUENTA DE RESULTADOS ECONÓMICO-PATRIMONIAL

DEBE		HABER	
A) Gastos	564.299,61	B) Ingresos	677.145,29
1. Reduc. de existenc. product. term. y en	0,00	1. Ventas y prestaciones de servicios	0,00
2. Aprovisionamientos	0,00	2. Aumento de existencias de product. terminados y en fabr.	0,00
3. Gastos func. servic. y prestac. sociales	564.299,61	3. Ingresos de gestión ordinaria	217.073,92
a. Gastos de personal	81.230,78	a. Ingresos tributarios	217.073,92
b. Prestaciones sociales	0,00	b. Ingresos urbanísticos	0,00
c. Dotaciones para amortización del inmovilizado	0,00	4. Otros ingresos de gestión ordinaria	0,00
d. Variación de provisiones de tráfico	0,00	a. Reintegros	0,00
e. Otros gastos de gestión	482.323,01	b. Trabajos realizados por la entidad	0,00
f. Gastos financieros y asimilables	745,82	c. Otros ingresos de gestión	0,00
g. Variaciones en provisiones de inversiones financiera	0,00	d. Ingresos de participaciones en capital	0,00
h. Diferencias negativas de cambio	0,00	e. Ingresos en otros valores negociables	0,00
i. Gastos de operaciones de intercambio financiero	0,00	f. Otros intereses e ingresos asimilados	0,00
4. Transferencias y subvenciones	0,00	g. Diferencias positivas de cambio	0,00
a. Transferencias y subvenciones corrientes	0,00	h. Ingresos de operaciones de intercambio financiero	0,00
b. Transferencias y subvenciones de capital	0,00	5. Transferencias y subvenciones	187.525,79
5. Pérdidas y gastos extraordinarios	0,00	a. Transferencias corrientes	187.525,79
		b. Subvenciones corrientes	0,00
		c. Transferencias de capital	0,00
		d. Subvenciones de capital	0,00
		6. Ganancias e ingresos extraordinarios	272.545,58
AHORRO	112.845,68	DESAHORRO	112.845,68

INDICADORES FINANCIEROS

Endeudamiento	0,00
Carga financiera por habitante	0,00

LIQUIDACIÓN DEL PRESUPUESTO

Presupuesto de Ingresos	Previsión inicial	Modificaciones	Previsión Definitiva	Derechos Reconocidos	Derechos reconocidos netos	Recaudación neta	Derechos Ptes. de cobro
1 Impuestos directos	84.500,00	0,00	84.500,00	82.176,09	82.176,09	69.274,78	12.901,31
2 Impuestos indirectos	200,00	0,00	200,00	202,62	202,62	202,62	0,00
3 Tasas y otros ingresos	32.800,00	0,00	32.800,00	32.958,86	32.958,86	27.984,18	4.974,68
4 Transferencias corrientes	123.500,00	0,00	123.500,00	119.799,03	119.799,03	119.799,03	0,00
5 Ingresos patrimoniales	1.000,00	0,00	1.000,00	314,82	314,82	314,82	0,00
6 Enajenación de inversiones reales	0,00	0,00	0,00	0,00	0,00	0,00	0,00
7 Transferencias de capital	0,00	0,00	0,00	0,00	0,00	0,00	0,00
8 Activos financieros	0,00	20.000,00	20.000,00	0,00	0,00	0,00	0,00
9 Pasivos financieros	0,00	0,00	0,00	0,00	0,00	0,00	0,00
10 Total Ingresos	242.000,00	20.000,00	262.000,00	235.451,42	235.451,42	217.575,43	17.875,99

Presupuesto de Gastos	Crédito Inicial	Modificaciones	Crédito Definitivo	Obligaciones Reconocidas	Pagos Líquidos	Remanentes Crédito	Obligac. Ptes. de pago
1. Gastos de personal	99.200,00	0,00	99.200,00	92.077,63	92.077,63	7.122,37	0,00
2. Gastos en bienes corrientes y servicios	111.050,00	14.000,00	125.050,00	80.384,19	74.038,59	44.665,81	6.345,60
3. Gastos financieros	800,00	0,00	800,00	200,07	200,07	599,93	0,00
4. Transferencias corrientes	3.500,00	0,00	3.500,00	2.267,21	2.267,21	1.232,79	0,00
6. Inversiones reales	1.650,00	6.000,00	7.650,00	1.112,00	1.112,00	6.538,00	0,00
7. Transferencias de capital	9.000,00	0,00	9.000,00	7.789,80	5.034,71	1.210,20	2.755,09
8. Activos financieros	0,00	0,00	0,00	0,00	0,00	0,00	0,00
9. Pasivos financieros	16.800,00	0,00	16.800,00	16.673,26	16.673,26	126,74	0,00
Total Gastos	242.000,00	20.000,00	262.000,00	200.504,16	191.403,47	61.495,84	9.100,69

RESULTADO PRESUPUESTARIO

1. Derechos reconocidos netos	235.451,42
2. Obligaciones reconocidas netas	200.504,16
3. Resultado presupuestario del ejercicio	34.947,26
4. Desviaciones positivas de financiac.	0,00
5. Desviaciones negativas de financ.	0,00
6. Gastos financ. remanente de tesorería	0,00
Resultado Presup. Ajust. (3-4+5+6)	34.947,26

ESTADO DE REMANENTE DE TESORERÍA

1. Fondos líquidos.	57.330,25
2. Derechos pendientes de cobro ...	24.590,11
Del presupuesto corriente	17.875,99
De Presupuestos cerrados de operaciones no presupuestarias cobros realizados ptes. de aplic. definitiva.	5.543,76
cobros realizados ptes. de aplic. definitiva.	1.170,36
cobros realizados ptes. de aplic. definitiva.	0,00
3. Obligaciones pendientes de Pago ...	14.018,38
Del presupuesto corriente	9.100,69
De presupuestos cerrados de operaciones no presupuestarias Pagos realizados ptes. de aplic. definitiva	0,00
Pagos realizados ptes. de aplic. definitiva	4.917,69
Pagos realizados ptes. de aplic. definitiva	0,00
I. Remanentes de tesorería total (1 + 2 - 3)	67.901,98
II. Saldos de dudoso cobro	8.031,18
III. Exceso de financiación afectada.	0,00
IV. Remanente de Tesorería para gastos generales (I - II - III)	59.870,80

ESTADO DE TESORERÍA

Existencias iniciales	23.476,78
Pagos	259.614,29
Cobros	293.467,76
Existencias finales	57.330,25

LIQUIDACIÓN DE EJERCICIOS CERRADOS

Obligaciones pendientes de pago	Obligaciones pendientes de pago	Obligaciones pendientes de pago	Obligaciones pendientes de pago	Obligaciones pendientes de pago	Obligaciones pendientes de pago
Obligac. Ptes. de pago a 1 de enero	Modificaciones saldo inicial y anulaciones	Total Obligaciones	Prescripciones	Pagos realizados	Obligac. Ptes. pago a 31 de diciembre
7.383,10	0,00	7.383,10	0,00	7.383,10	0,00
Derechos pendientes de cobro	Derechos pendientes de cobro	Derechos pendientes de cobro	Derechos pendientes de cobro	Derechos pendientes de cobro	Derechos pendientes de cobro
Pendientes de cobro a 1 de enero	Modificaciones saldo inicial	Total Derechos anulados	Total derechos cancelados	Recaudación	Pendientes. de cobro a 31 de diciembre
22.844,14	0,00	0,00	0,00	17.300,38	5.543,76

INDICADORES PRESUPUESTARIOS

Índice de modificaciones presupuestarias (%)	8,26	Indicador de transferencias recibidas (%)	50,88
Grado de ejecución de ingresos (%)	89,87	Autonomía Fiscal (%)	35,11
Grado de ejecución de gastos (%)	76,53	Gastos por habitante (€/hab.)	353,00
Grado de realización de los cobros (%)	92,41	Esfuerzo inversor (%)	4,44
Grado de realización de los pagos (%)	95,46	Ahorro neto (%)	18,62
Ingresos por habitante (€/hab.)	414,53		
Ingresos tributarios por habitante (€/hab.)	203,06		

BALANCE DE SITUACIÓN			
ACTIVO		PASIVO	
A) Inmovilizado	1.078.892,59	A) Fondos propios	1.105.725,97
I. Inversiones destinadas al uso general	79.461,18	I. Patrimonio	374.302,26
II. Inmovilizaciones inmateriales	0,00	II. Reservas	0,00
III. Inmovilizaciones materiales	999.431,41	III. Resultados de ejercicios anteriores	682.867,43
IV. Inversiones gestionadas	0,00	IV. Resultados del ejercicio	48.556,28
V. Patrimonio público del suelo	0,00	B) Provisiones para riesgos y gastos	0,00
VI. Inversiones financieras permanentes	0,00	C) Acreedores a largo plazo	33.037,42
VII. Deudores no presupuestarios a largo plazo	0,00	I. Emisiones de obligaciones y otros valores negociables	0,00
B) Gastos distribuir en varios ejercicios	0,00	II. Otras deudas a largo plazo	0,00
C) Gasto circulante	73.889,18	III. Desembolsos ptes. sobre acciones no exigidos	0,00
I. Existencias	0,00	D) Acreedores a corto plazo	14.018,38
II. Deudores	16.558,93	I. Emisiones de obligaciones y otros valores negociables	0,00
III. Inversiones financieras temporales	0,00	II. Otras deudas a corto plazo	0,00
IV. Tesorería	57.330,25	III. Acreedores	14.018,38
V. Ajustes por periodificación	0,00	IV. Ajustes por periodificación	0,00
Total Activo (A + B + C)	1.152.781,77	Total Pasivo (A + B + C + D)	1.152.781,77

CUENTA DE RESULTADOS ECONÓMICO-PATRIMONIAL			
D E B E		H A B E R	
A) Gastos	186.895,14	B) Ingresos	235.451,42
1. Reduc. de existenc. product. term. y en	0,00	1. Ventas y prestaciones de servicios	0,00
2. Aprovisionamientos	0,00	2. Aumento de existencias de product. terminados y en fabr.	0,00
3. Gastos func. servic. y prestac. sociales	176.838,13	3. Ingresos de gestión ordinaria	112.726,67
a. Gastos de personal	92.077,63	a. Ingresos tributarios	112.726,67
b. Prestaciones sociales	0,00	b. Ingresos urbanísticos	0,00
c. Dotaciones para amortización del inmovilizado	1.883,52	4. Otros ingresos de gestión ordinaria	1.479,21
d. Variación de provisiones de tráfico	2.487,42	a. Reintegros	0,00
e. Otros gastos de gestión	80.384,19	b. Trabajos realizados por la entidad	0,00
f. Gastos financieros y asimilables	5,37	c. Otros ingresos de gestión	993,41
g. Variaciones en provisiones de inversiones financiera	0,00	d. Ingresos de participaciones en capital	0,00
h. Diferencias negativas de cambio	0,00	e. Ingresos en otros valores negociables	0,00
i. Gastos de operaciones de intercambio financiero	0,00	f. Otros intereses e ingresos asimilados	485,80
4. Transferencias y subvenciones	10.057,01	g. Diferencias positivas de cambio	0,00
a. Transferencias y subvenciones corrientes	2.267,21	h. Ingresos de operaciones de intercambio financiero	0,00
b. Transferencias y subvenciones de capital	7.789,80	5. Transferencias y subvenciones	121.245,54
5. Pérdidas y gastos extraordinarios	0,00	a. Transferencias corrientes	121.245,54
		b. Subvenciones corrientes	0,00
		c. Transferencias de capital	0,00
		d. Subvenciones de capital	0,00
		6. Ganancias e ingresos extraordinarios	0,00
AHORRO	48.556,28	DESAHORRO	0,00

INDICADORES FINANCIEROS	
Endeudamiento	7,17
Carga financiera por habitante	29,71

LIQUIDACIÓN DEL PRESUPUESTO

Presupuesto de Ingresos	Previsión inicial	Modificaciones	Previsión Definitiva	Derechos Reconocidos	Derechos reconocidos netos	Recaudación neta	Derechos Ptes. de cobro
1 Impuestos directos	42.000,00	0,00	42.000,00	41.009,15	40.865,05	40.865,05	0,00
2 Impuestos indirectos	0,00	0,00	0,00	0,00	0,00	0,00	0,00
3 Tasas y otros ingresos	31.300,00	0,00	31.300,00	14.795,12	14.525,26	14.525,26	0,00
4 Transferencias corrientes	67.000,00	0,00	67.000,00	49.041,17	49.041,17	49.041,17	0,00
5 Ingresos patrimoniales	0,00	0,00	0,00	0,44	0,44	0,44	0,00
6 Enajenación de inversiones reale	0,00	0,00	0,00	0,00	0,00	0,00	0,00
7 Transferencias de capital	197.500,00	0,00	197.500,00	54.866,93	54.866,93	54.866,93	0,00
8 Activos financieros	0,00	0,00	0,00	0,00	0,00	0,00	0,00
9 Pasivos financieros	0,00	0,00	0,00	0,00	0,00	0,00	0,00
10 Total Ingresos	337.800,00	0,00	337.800,00	159.712,81	159.298,85	159.298,85	0,00

Presupuesto de Gastos	Crédito Inicial	Modificaciones	Crédito Definitivo	Obligaciones Reconocidas	Pagos Líquidos	Remanentes Crédito	Obligac. Ptes. de pago
1. Gastos de personal	54.700,00	7.800,00	62.500,00	55.200,86	55.200,86	7.299,14	0,00
2. Gastos en bienes corrientes y servicios	45.000,00	0,00	45.000,00	28.100,52	27.188,52	16.899,48	912,00
3. Gastos financieros	600,00	0,00	600,00	2,32	2,32	597,68	0,00
4. Transferencias corrientes	4.400,00	0,00	4.400,00	1.082,97	1.082,97	3.317,03	0,00
6. Inversiones reales	200.000,00	-7.800,00	192.200,00	27.973,97	27.973,97	164.226,03	0,00
7. Transferencias de capital	30.000,00	0,00	30.000,00	5.978,12	5.978,12	24.021,88	0,00
8. Activos financieros	0,00	0,00	0,00	0,00	0,00	0,00	0,00
9. Pasivos financieros	3.100,00	0,00	3.100,00	758,97	758,97	2.341,03	0,00
Total Gastos	337.800,00	0,00	337.800,00	119.097,73	118.185,73	218.702,27	912,00

RESULTADO PRESUPUESTARIO		
1. Derechos reconocidos netos		159.298,85
2. Obligaciones reconocidas netas		119.097,73
3. Resultado presupuestario del ejercicio		40.201,12
4. Desviaciones positivas de financiac.		0,00
5. Desviaciones negativas de financ.		0,00
6. Gastos financ. remanente de tesorería		0,00
Resultado Presup. Ajust. (3-4+5+6)		40.201,12

ESTADO DE REMANENTE DE TESORERÍA	
1. Fondos líquidos.	99.661,02
2. Derechos pendientes de cobro ...	0,00
Del presupuesto corriente	0,00
De Presupuestos cerrados de operaciones no presupuestarias cobros realizados ptes. de aplic. definitiva.	0,00
3. Obligaciones pendientes de Pago ...	2.813,30
Del presupuesto corriente	912,00
De presupuestos cerrados de operaciones no presupuestarias Pagos realizados ptes. de aplic. definitiva	1.901,30
I. Remanentes de tesorería total (1 + 2 - 3)	96.847,72
II. Saldos de dudoso cobro	0,00
III. Exceso de financiación afectada.	0,00
IV. Remanente de Tesorería para gastos generales (I - II - III)	96.847,72

ESTADO DE TESORERÍA	
Existencias iniciales	58.823,42
Pagos	118.859,37
Cobros	159.696,97
Existencias finales	99.661,02

LIQUIDACIÓN DE EJERCICIOS CERRADOS					
Obligaciones pendientes de pago					
Obligac. Ptes. de pago a 1 de enero	Modificaciones saldo inicial y anulaciones	Total Obligaciones	Prescripciones	Pagos realizados	Obligac. Ptes. pago a 31 de diciembre
0,00	0,00	0,00	0,00	0,00	0,00
Derechos pendientes de cobro					
Pendientes de cobro a 1 de enero	Modificaciones saldo inicial	Total Derechos anulados	Total derechos cancelados	Recaudación	Pendientes. de cobro a 31 de diciembre
0,00	0,00	0,00	0,00	0,00	0,00

INDICADORES PRESUPUESTARIOS			
Índice de modificaciones presupuestarias (%)	0,00	Indicador de transferencias recibidas (%)	65,23
Grado de ejecución de ingresos (%)	47,16	Autonomía Fiscal (%)	25,65
Grado de ejecución de gastos (%)	35,26	Gastos por habitante (€/hab.)	431,51
Grado de realización de los cobros (%)	100,00	Esfuerzo inversor (%)	28,51
Grado de realización de los pagos (%)	99,23	Ahorro neto (%)	18,47
Ingresos por habitante (€/hab.)	577,17		
Ingresos tributarios por habitante (€/hab.)	200,69		

BALANCE DE SITUACIÓN			
ACTIVO		PASIVO	
A) Inmovilizado	1.071.038,85	A) Fondos propios	1.167.945,37
I. Inversiones destinadas al uso general	735.830,21	I. Patrimonio	456.721,41
II. Inmovilizaciones inmateriales	0,00	II. Reservas	0,00
III. Inmovilizaciones materiales	335.208,64	III. Resultados de ejercicios anteriores	642.289,90
IV. Inversiones gestionadas	0,00	IV. Resultados del ejercicio	68.934,06
V. Patrimonio público del suelo	0,00	B) Provisiones para riesgos y gastos	0,00
VI. Inversiones financieras permanentes	0,00	C) Acreedores a largo plazo	0,00
VII. Deudores no presupuestarios a largo plazo	0,00	I. Emisiones de obligaciones y otros valores negociables	0,00
B) Gastos distribuir en varios ejercicios	0,00	II. Otras deudas a largo plazo	0,00
C) Gasto circulante	99.719,82	III. Desembolsos ptes. sobre acciones no exigidos	0,00
I. Existencias	0,00	D) Acreedores a corto plazo	2.813,30
II. Deudores	0,00	I. Emisiones de obligaciones y otros valores negociables	0,00
III. Inversiones financieras temporales	0,00	II. Otras deudas a corto plazo	0,00
IV. Tesorería	99.719,82	III. Acreedores	2.813,30
V. Ajustes por periodificación	0,00	IV. Ajustes por periodificación	0,00
Total Activo (A + B + C)	1.170.758,67	Total Pasivo (A + B + C + D)	1.170.758,67

CUENTA DE RESULTADOS ECONÓMICO-PATRIMONIAL			
D E B E		H A B E R	
A) Gastos	90.364,79	B) Ingresos	159.298,85
1. Reduc. de existenc. product. term. y en	0,00	1. Ventas y prestaciones de servicios	0,00
2. Aprovisionamientos	0,00	2. Aumento de existencias de product. terminados y en fabr.	0,00
3. Gastos func. servic. y prestac. sociales	83.303,70	3. Ingresos de gestión ordinaria	55.390,31
a. Gastos de personal	55.200,86	a. Ingresos tributarios	55.390,31
b. Prestaciones sociales	0,00	b. Ingresos urbanísticos	0,00
c. Dotaciones para amortización del inmovilizado	0,00	4. Otros ingresos de gestión ordinaria	0,44
d. Variación de provisiones de tráfico	0,00	a. Reintegros	0,00
e. Otros gastos de gestión	28.100,52	b. Trabajos realizados por la entidad	0,00
f. Gastos financieros y asimilables	2,32	c. Otros ingresos de gestión	0,00
g. Variaciones en provisiones de inversiones financiera	0,00	d. Ingresos de participaciones en capital	0,00
h. Diferencias negativas de cambio	0,00	e. Ingresos en otros valores negociables	0,00
i. Gastos de operaciones de intercambio financiero	0,00	f. Otros intereses e ingresos asimilados	0,44
4. Transferencias y subvenciones	7.061,09	g. Diferencias positivas de cambio	0,00
a. Transferencias y subvenciones corrientes	1.082,97	h. Ingresos de operaciones de intercambio financiero	0,00
b. Transferencias y subvenciones de capital	5.978,12	5. Transferencias y subvenciones	103.908,10
5. Pérdidas y gastos extraordinarios	0,00	a. Transferencias corrientes	49.041,17
		b. Subvenciones corrientes	0,00
		c. Transferencias de capital	54.866,93
		d. Subvenciones de capital	0,00
		6. Ganancias e ingresos extraordinarios	0,00
AHORRO	68.934,06	DESAHORRO	0,00

INDICADORES FINANCIEROS	
Endeudamiento	0,73
Carga financiera por habitante	2,76

LIQUIDACIÓN DEL PRESUPUESTO

Presupuesto de Ingresos	Previsión inicial	Modificaciones	Previsión Definitiva	Derechos Reconocidos	Derechos reconocidos netos	Recaudación neta	Derechos Ptes. de cobro
1 Impuestos directos	1.044.000,00	0,00	1.044.000,00	955.791,73	945.129,32	775.861,77	169.267,55
2 Impuestos indirectos	275.000,00	0,00	275.000,00	65.717,49	65.717,49	45.870,55	19.846,94
3 Tasas y otros ingresos	683.300,00	0,00	683.300,00	693.332,07	659.979,88	479.004,32	180.975,56
4 Transferencias corrientes	536.100,00	0,00	536.100,00	573.334,46	573.334,46	565.334,46	8.000,00
5 Ingresos patrimoniales	1.121.010,00	783.498,94	1.904.508,94	2.207.837,81	2.207.837,81	467.471,00	1.740.366,81
6 Enajenación de inversiones reale	36.000,00	0,00	36.000,00	0,00	0,00	0,00	0,00
7 Transferencias de capital	789.943,86	0,00	789.943,86	195.193,83	194.389,27	130.507,94	63.881,33
8 Activos financieros	3.000,00	1.000.000,00	1.003.000,00	0,00	0,00	0,00	0,00
9 Pasivos financieros	0,00	0,00	0,00	0,00	0,00	0,00	0,00
10 Total Ingresos	4.488.353,86	1.783.498,94	6.271.852,80	4.691.207,39	4.646.388,23	2.464.050,04	2.182.338,19

Presupuesto de Gastos	Crédito Inicial	Modificaciones	Crédito Definitivo	Obligaciones Reconocidas	Pagos Líquidos	Remanentes Crédito	Obligac. Ptes. de pago
1. Gastos de personal	1.028.896,96	0,00	1.028.896,96	999.020,20	998.280,12	29.876,76	740,08
2. Gastos en bienes corrientes y servicios	1.269.330,00	-9.225,00	1.260.105,00	1.218.687,57	1.069.379,61	41.417,43	149.307,96
3. Gastos financieros	48.600,00	12.165,00	60.765,00	60.763,60	60.763,60	1,40	0,00
4. Transferencias corrientes	158.800,00	10.600,00	169.400,00	168.558,64	142.043,18	841,36	26.515,46
6. Inversiones reales	1.825.536,90	28.625,00	1.854.161,90	1.001.757,71	895.617,78	852.404,19	106.139,93
7. Transferencias de capital	1.000,00	0,00	1.000,00	48,23	48,23	951,77	0,00
8. Activos financieros	28.500,00	0,00	28.500,00	25.500,00	25.500,00	3.000,00	0,00
9. Pasivos financieros	127.690,00	1.000.000,00	1.127.690,00	1.121.133,29	1.121.133,29	6.556,71	0,00
Total Gastos	4.488.353,86	1.042.165,00	5.530.518,86	4.595.469,24	4.312.765,81	935.049,62	282.703,43

RESULTADO PRESUPUESTARIO

1. Derechos reconocidos netos	4.646.388,23
2. Obligaciones reconocidas netas	4.595.469,24
3. Resultado presupuestario del ejercicio	50.918,99
4. Desviaciones positivas de financiac.	0,00
5. Desviaciones negativas de financ.	0,00
6. Gastos financ. remanente de tesorería	0,00
Resultado Presup. Ajust. (3-4+5+6)	50.918,99

ESTADO DE REMANENTE DE TESORERÍA

1. Fondos líquidos.	1.808.204,58
2. Derechos pendientes de cobro ...	4.819.758,77
Del presupuesto corriente	2.182.338,19
De Presupuestos cerrados de operaciones no presupuestarias cobros realizados ptes. de aplic. definitiva.	2.251.781,86
3. Obligaciones pendientes de Pago ...	1.379.275,97
Del presupuesto corriente	282.703,43
De presupuestos cerrados de operaciones no presupuestarias Pagos realizados ptes. de aplic. definitiva	212.934,30
I. Remanentes de tesorería total (1 + 2 - 3)	884.457,49
II. Saldos de dudoso cobro	819,25
III. Exceso de financiación afectada.	0,00
IV. Remanente de Tesorería para gastos generales (I - II - III)	5.248.687,38

ESTADO DE TESORERÍA

Existencias iniciales	882.636,04
Pagos	8.244.533,64
Cobros	9.170.102,18
Existencias finales	1.808.204,58

LIQUIDACIÓN DE EJERCICIOS CERRADOS

Obligaciones pendientes de pago	Obligac. Ptes. de pago a 1 de enero	Modificaciones saldo inicial y anulaciones	Total Obligaciones	Prescripciones	Pagos realizados	Obligac. Ptes. pago a 31 de diciembre
	1.366.360,67	39.807,08	1.406.167,75	0,00	1.193.233,45	212.934,30
Derechos pendientes de cobro	Pendientes de cobro a 1 de enero	Modificaciones saldo inicial	Total Derechos anulados	Total derechos cancelados	Recaudación	Pendientes. de cobro a 31 de diciembre
	6.213.133,14	655.518,86	0,00	11.440,83	4.605.429,31	2.251.781,86

INDICADORES PRESUPUESTARIOS

Índice de modificaciones presupuestarias (%)	39,74	Indicador de transferencias recibidas (%)	16,52
Grado de ejecución de ingresos (%)	74,08	Autonomía Fiscal (%)	21,76
Grado de ejecución de gastos (%)	83,09	Gastos por habitante (€/hab.)	1.447,85
Grado de realización de los cobros (%)	53,03	Esfuerzo inversor (%)	21,80
Grado de realización de los pagos (%)	93,85	Ahorro neto (%)	19,85
Ingresos por habitante (€/hab.)	1.463,89		
Ingresos tributarios por habitante (€/hab.)	526,41		

BALANCE DE SITUACIÓN

ACTIVO		PASIVO	
A) Inmovilizado	14.538.876,86	A) Fondos propios	19.167.445,32
I. Inversiones destinadas al uso general	9.833.601,11	I. Patrimonio	2.138.618,88
II. Inmovilizaciones inmateriales	31.510,12	II. Reservas	0,00
III. Inmovilizaciones materiales	4.673.765,63	III. Resultados de ejercicios anteriores	14.828.602,87
IV. Inversiones gestionadas	0,00	IV. Resultados del ejercicio	2.200.223,57
V. Patrimonio público del suelo	0,00	B) Provisiones para riesgos y gastos	0,00
VI. Inversiones financieras permanentes	0,00	C) Acreedores a largo plazo	491.088,23
VII. Deudores no presupuestarios a largo plazo	0,00	I. Emisiones de obligaciones y otros valores negociables	0,00
B) Gastos distribuir en varios ejercicios	0,00	II. Otras deudas a largo plazo	491.088,23
C) Gasto circulante	6.628.782,60	III. Desembolsos ptes. sobre acciones no exigidos	0,00
I. Existencias	0,00	D) Acreedores a corto plazo	1.509.125,91
II. Deudores	4.820.578,02	I. Emisiones de obligaciones y otros valores negociables	0,00
III. Inversiones financieras temporales	0,00	II. Otras deudas a corto plazo	184.702,96
IV. Tesorería	1.808.204,58	III. Acreedores	1.324.422,95
V. Ajustes por periodificación	0,00	IV. Ajustes por periodificación	0,00
Total Activo (A + B + C)	21.167.659,46	Total Pasivo (A + B + C + D)	21.167.659,46

CUENTA DE RESULTADOS ECONÓMICO-PATRIMONIAL

DEBE		HABER	
A) Gastos	3.263.145,56	B) Ingresos	5.463.369,13
1. Reduc. de existenc. product. term. y en	0,00	1. Ventas y prestaciones de servicios	26.101,00
2. Aprovisionamientos	0,00	2. Aumento de existencias de product. terminados y en fabr.	0,00
3. Gastos func. servic. y prestac. sociales	2.285.972,93	3. Ingresos de gestión ordinaria	1.612.932,72
a. Gastos de personal	1.032.788,81	a. Ingresos tributarios	1.612.932,72
b. Prestaciones sociales	2.333,59	b. Ingresos urbanísticos	0,00
c. Dotaciones para amortización del inmovilizado	2.890,14	4. Otros ingresos de gestión ordinaria	2.278.523,29
d. Variación de provisiones de tráfico	4.539,62	a. Reintegros	0,00
e. Otros gastos de gestión	1.182.657,17	b. Trabajos realizados por la entidad	0,00
f. Gastos financieros y asimilables	60.763,60	c. Otros ingresos de gestión	2.268.220,23
g. Variaciones en provisiones de inversiones financiera	0,00	d. Ingresos de participaciones en capital	3.009,46
h. Diferencias negativas de cambio	0,00	e. Ingresos en otros valores negociables	0,00
i. Gastos de operaciones de intercambio financiero	0,00	f. Otros intereses e ingresos asimilados	7.293,60
4. Transferencias y subvenciones	168.606,87	g. Diferencias positivas de cambio	0,00
a. Transferencias y subvenciones corrientes	168.558,64	h. Ingresos de operaciones de intercambio financiero	0,00
b. Transferencias y subvenciones de capital	48,23	5. Transferencias y subvenciones	767.723,73
5. Pérdidas y gastos extraordinarios	808.565,76	a. Transferencias corrientes	484.361,66
		b. Subvenciones corrientes	233.362,07
		c. Transferencias de capital	50.000,00
		d. Subvenciones de capital	0,00
AHORRO	2.200.223,57	6. Ganancias e ingresos extraordinarios	778.088,39
		DESAHORRO	0,00

INDICADORES FINANCIEROS

Endeudamiento	26,55
Carga financiera por habitante	372,37

LIQUIDACIÓN DEL PRESUPUESTO

Presupuesto de Ingresos	Previsión inicial	Modificaciones	Previsión Definitiva	Derechos Reconocidos	Derechos reconocidos netos	Recaudación neta	Derechos Ptes. de cobro
1 Impuestos directos	113.300,00	0,00	113.300,00	107.691,63	107.257,99	70.289,65	36.968,34
2 Impuestos indirectos	7.400,49	0,00	7.400,49	7.376,72	7.370,72	3.373,69	3.997,03
3 Tasas y otros ingresos	14.900,00	0,00	14.900,00	1.493,62	1.493,62	927,78	565,84
4 Transferencias corrientes	85.613,51	0,00	85.613,51	88.703,80	88.703,80	88.703,80	0,00
5 Ingresos patrimoniales	3.685,00	0,00	3.685,00	3.674,55	3.674,55	3.674,55	0,00
6 Enajenación de inversiones reale	0,00	0,00	0,00	0,00	0,00	0,00	0,00
7 Transferencias de capital	76.445,00	0,00	76.445,00	37.757,12	37.757,12	32.014,55	5.742,57
8 Activos financieros	0,00	0,00	0,00	0,00	0,00	0,00	0,00
9 Pasivos financieros	0,00	0,00	0,00	0,00	0,00	0,00	0,00
10 Total Ingresos	301.344,00	0,00	301.344,00	246.697,44	246.257,80	198.984,02	47.273,78

Presupuesto de Gastos	Crédito Inicial	Modificaciones	Crédito Definitivo	Obligaciones Reconocidas	Pagos Líquidos	Remanentes Crédito	Obligac. Ptes. de pago
1. Gastos de personal	72.352,00	0,00	72.352,00	67.745,07	67.745,07	4.606,93	0,00
2. Gastos en bienes corrientes y servicios	72.700,00	0,00	72.700,00	48.700,10	45.850,94	23.999,90	2.849,16
3. Gastos financieros	400,00	0,00	400,00	185,44	185,44	214,56	0,00
4. Transferencias corrientes	2.100,00	0,00	2.100,00	1.936,32	592,86	163,68	1.343,46
6. Inversiones reales	150.292,00	-6.000,00	144.292,00	60.827,85	60.690,85	83.464,15	137,00
7. Transferencias de capital	3.500,00	6.000,00	9.500,00	6.152,22	482,22	3.347,78	5.670,00
8. Activos financieros	0,00	0,00	0,00	0,00	0,00	0,00	0,00
9. Pasivos financieros	0,00	0,00	0,00	0,00	0,00	0,00	0,00
Total Gastos	301.344,00	0,00	301.344,00	185.547,00	175.547,38	115.797,00	9.999,62

RESULTADO PRESUPUESTARIO

1. Derechos reconocidos netos	246.257,80
2. Obligaciones reconocidas netas	185.547,00
3. Resultado presupuestario del ejercicio	60.710,80
4. Desviaciones positivas de financiac.	0,00
5. Desviaciones negativas de financ.	0,00
6. Gastos financ. remanente de tesorería	0,00
Resultado Presup. Ajust. (3-4+5+6)	60.710,80

ESTADO DE REMANENTE DE TESORERÍA

1. Fondos líquidos.	206.262,87
2. Derechos pendientes de cobro ...	50.087,97
Del presupuesto corriente	47.273,78
De Presupuestos cerrados	2.814,19
de operaciones no presupuestarias	0,00
cobros realizados ptes. de aplic. definitiva.	0,00
3. Obligaciones pendientes de Pago ...	17.471,45
Del presupuesto corriente	9.999,62
De presupuestos cerrados	1.420,77
De operaciones no presupuestarias	6.051,06
Pagos realizados ptes. de aplic. definitiva	0,00
I. Remanentes de tesorería total (1 + 2 - 3)	238.879,39
II. Saldos de dudoso cobro	601,63
III. Exceso de financiación afectada.	0,00
IV. Remanente de Tesorería para gastos generales (I - II - III)	238.277,76

ESTADO DE TESORERÍA

Existencias iniciales	165.553,94
Pagos	252.479,70
Cobros	293.188,63
Existencias finales	206.262,87

LIQUIDACIÓN DE EJERCICIOS CERRADOS

Obligaciones pendientes de pago	Obligac. Ptes. de pago a 1 de enero	Modificaciones saldo inicial y anulaciones	Total Obligaciones	Prescripciones	Pagos realizados	Obligac. Ptes. pago a 31 de diciembre
	27.351,50	0,00	27.351,50	0,00	25.930,73	1.420,77
Derechos pendientes de cobro	Pendientes de cobro a 1 de enero	Modificaciones saldo inicial	Total Derechos anulados	Total derechos cancelados	Recaudación	Pendientes. de cobro a 31 de diciembre
	48.910,23	3.328,69	0,00	0,00	49.424,73	2.814,19

INDICADORES PRESUPUESTARIOS

Índice de modificaciones presupuestarias (%)	0,00	Indicador de transferencias recibidas (%)	51,35
Grado de ejecución de ingresos (%)	81,72	Autonomía Fiscal (%)	46,55
Grado de ejecución de gastos (%)	61,57	Gastos por habitante (€/hab.)	528,62
Grado de realización de los cobros (%)	80,80	Esfuerzo inversor (%)	36,10
Grado de realización de los pagos (%)	94,61	Ahorro neto (%)	43,13
Ingresos por habitante (€/hab.)	701,59		
Ingresos tributarios por habitante (€/hab.)	330,83		

BALANCE DE SITUACIÓN			
ACTIVO		PASIVO	
A) Inmovilizado	547.169,18	A) Fondos propios	785.350,71
I. Inversiones destinadas al uso general	312.259,11	I. Patrimonio	439.796,58
II. Inmovilizaciones inmateriales	0,00	II. Reservas	0,00
III. Inmovilizaciones materiales	234.910,07	III. Resultados de ejercicios anteriores	222.600,33
IV. Inversiones gestionadas	0,00	IV. Resultados del ejercicio	122.953,80
V. Patrimonio público del suelo	0,00	B) Provisiones para riesgos y gastos	0,00
VI. Inversiones financieras permanentes	0,00	C) Acreedores a largo plazo	0,00
VII. Deudores no presupuestarios a largo plazo	0,00	I. Emisiones de obligaciones y otros valores negociables	0,00
B) Gastos distribuir en varios ejercicios	0,00	II. Otras deudas a largo plazo	0,00
C) Gasto circulante	255.749,21	III. Desembolsos ptes. sobre acciones no exigidos	0,00
I. Existencias	0,00	D) Acreedores a corto plazo	17.567,68
II. Deudores	49.486,34	I. Emisiones de obligaciones y otros valores negociables	0,00
III. Inversiones financieras temporales	0,00	II. Otras deudas a corto plazo	0,00
IV. Tesorería	206.262,87	III. Acreedores	17.567,68
V. Ajustes por periodificación	0,00	IV. Ajustes por periodificación	0,00
Total Activo (A + B + C)	802.918,39	Total Pasivo (A + B + C + D)	802.918,39

CUENTA DE RESULTADOS ECONÓMICO-PATRIMONIAL			
DEBE		HABER	
A) Gastos	126.970,10	B) Ingresos	249.923,90
1. Reduc. de existenc. product. term. y en	0,00	1. Ventas y prestaciones de servicios	0,00
2. Aprovisionamientos	0,00	2. Aumento de existencias de product. terminados y en fabr.	0,00
3. Gastos func. servic. y prestac. sociales	118.881,56	3. Ingresos de gestión ordinaria	115.798,65
a. Gastos de personal	67.745,07	a. Ingresos tributarios	115.798,65
b. Prestaciones sociales	0,00	b. Ingresos urbanísticos	0,00
c. Dotaciones para amortización del inmovilizado	2.437,37	4. Otros ingresos de gestión ordinaria	4.335,64
d. Variación de provisiones de tráfico	68,58	a. Reintegros	0,00
e. Otros gastos de gestión	48.445,10	b. Trabajos realizados por la entidad	0,00
f. Gastos financieros y asimilables	185,44	c. Otros ingresos de gestión	3.607,10
g. Variaciones en provisiones de inversiones financiera	0,00	d. Ingresos de participaciones en capital	0,00
h. Diferencias negativas de cambio	0,00	e. Ingresos en otros valores negociables	0,00
i. Gastos de operaciones de intercambio financiero	0,00	f. Otros intereses e ingresos asimilados	728,54
4. Transferencias y subvenciones	8.088,54	g. Diferencias positivas de cambio	0,00
a. Transferencias y subvenciones corrientes	1.936,32	h. Ingresos de operaciones de intercambio financiero	0,00
b. Transferencias y subvenciones de capital	6.152,22	5. Transferencias y subvenciones	126.460,92
5. Pérdidas y gastos extraordinarios	0,00	a. Transferencias corrientes	88.703,80
		b. Subvenciones corrientes	0,00
		c. Transferencias de capital	37.757,12
		d. Subvenciones de capital	0,00
		6. Ganancias e ingresos extraordinarios	3.328,69
AHORRO	122.953,80	DESAHORRO	0,00

INDICADORES FINANCIEROS	
Endeudamiento	0,09
Carga financiera por habitante	0,53

LIQUIDACIÓN DEL PRESUPUESTO

Presupuesto de Ingresos	Previsión inicial	Modificaciones	Previsión Definitiva	Derechos Reconocidos	Derechos reconocidos netos	Recaudación neta	Derechos Ptes. de cobro
1 Impuestos directos	396.144,26	0,00	396.144,26	425.136,70	424.244,83	354.458,92	69.785,91
2 Impuestos indirectos	36.000,00	0,00	36.000,00	22.320,55	22.320,55	22.320,55	0,00
3 Tasas y otros ingresos	97.161,00	0,00	97.161,00	116.941,00	115.673,27	100.478,29	15.194,98
4 Transferencias corrientes	400.316,04	3.688,52	404.004,56	368.618,54	364.709,71	353.807,70	10.902,01
5 Ingresos patrimoniales	6.500,00	0,00	6.500,00	7.557,94	7.557,94	7.557,94	0,00
6 Enajenación de inversiones reale	0,00	0,00	0,00	0,00	0,00	0,00	0,00
7 Transferencias de capital	102.707,48	0,00	102.707,48	59.940,06	59.940,06	55.940,06	4.000,00
8 Activos financieros	0,00	0,00	0,00	0,00	0,00	0,00	0,00
9 Pasivos financieros	0,00	0,00	0,00	0,00	0,00	0,00	0,00
10 Total Ingresos	1.038.828,78	3.688,52	1.042.517,30	1.000.514,79	994.446,36	894.563,46	99.882,90

Presupuesto de Gastos	Crédito Inicial	Modificaciones	Crédito Definitivo	Obligaciones Reconocidas	Pagos Líquidos	Remanentes Crédito	Obligac. Ptes. de pago
1. Gastos de personal	324.200,73	3.688,52	327.889,25	305.005,72	304.295,73	22.883,53	709,99
2. Gastos en bienes corrientes y servicios	398.200,00	0,00	398.200,00	292.294,02	292.294,02	105.905,98	0,00
3. Gastos financieros	9.000,00	0,00	9.000,00	3.787,03	3.787,03	5.212,97	0,00
4. Transferencias corrientes	96.500,00	0,00	96.500,00	86.419,68	86.419,68	10.080,32	0,00
6. Inversiones reales	159.808,26	0,00	159.808,26	131.559,67	122.559,67	28.248,59	9.000,00
7. Transferencias de capital	24.700,00	0,00	24.700,00	24.600,00	1.518,32	100,00	23.081,68
8. Activos financieros	0,00	0,00	0,00	0,00	0,00	0,00	0,00
9. Pasivos financieros	26.419,79	0,00	26.419,79	22.626,67	22.626,67	3.793,12	0,00
Total Gastos	1.038.828,78	3.688,52	1.042.517,30	866.292,79	833.501,12	176.224,51	32.791,67

RESULTADO PRESUPUESTARIO

1. Derechos reconocidos netos	994.446,36
2. Obligaciones reconocidas netas	866.292,79
3. Resultado presupuestario del ejercicio	128.153,57
4. Desviaciones positivas de financiac.	0,00
5. Desviaciones negativas de financ.	0,00
6. Gastos financ. remanente de tesorería	0,00
Resultado Presup. Ajust. (3-4+5+6)	128.153,57

ESTADO DE REMANENTE DE TESORERÍA

1. Fondos líquidos.	171.879,77
2. Derechos pendientes de cobro ...	523.264,87
Del presupuesto corriente	99.882,90
De Presupuestos cerrados	422.412,71
de operaciones no presupuestarias	1.215,39
cobros realizados ptes. de aplic. definitiva.	246,13
3. Obligaciones pendientes de Pago ...	169.228,89
Del presupuesto corriente	32.791,67
De presupuestos cerrados	131.182,87
De operaciones no presupuestarias	26.400,33
Pagos realizados ptes. de aplic. definitiva	21.145,98
I. Remanentes de tesorería total (1 + 2 - 3)	525.915,75
II. Saldos de dudoso cobro	0,00
III. Exceso de financiación afectada.	0,00
IV. Remanente de Tesorería para gastos generales (I - II - III)	525.915,75

ESTADO DE TESORERÍA

Existencias iniciales	280.657,57
Pagos	1.670.028,41
Cobros	1.561.250,61
Existencias finales	171.879,77

LIQUIDACIÓN DE EJERCICIOS CERRADOS

Obligaciones pendientes de pago	Obligaciones pendientes de pago	Obligaciones pendientes de pago	Obligaciones pendientes de pago	Obligaciones pendientes de pago	Obligaciones pendientes de pago
Obligac. Ptes. de pago a 1 de enero	Modificaciones saldo inicial y anulaciones	Total Obligaciones	Prescripciones	Pagos realizados	Obligac. Ptes. pago a 31 de diciembre
367.885,41	0,00	367.885,41	0,00	236.702,54	131.182,87
Derechos pendientes de cobro	Derechos pendientes de cobro	Derechos pendientes de cobro	Derechos pendientes de cobro	Derechos pendientes de cobro	Derechos pendientes de cobro
Pendientes de cobro a 1 de enero	Modificaciones saldo inicial	Total Derechos anulados	Total derechos cancelados	Recaudación	Pendientes. de cobro a 31 de diciembre
538.303,73	28.800,00	0,00	0,00	144.691,02	422.412,71

INDICADORES PRESUPUESTARIOS

Índice de modificaciones presupuestarias (%)	0,36	Indicador de transferencias recibidas (%)	42,70
Grado de ejecución de ingresos (%)	95,39	Autonomía Fiscal (%)	45,67
Grado de ejecución de gastos (%)	83,10	Gastos por habitante (€/hab.)	407,28
Grado de realización de los cobros (%)	89,96	Esfuerzo inversor (%)	18,03
Grado de realización de los pagos (%)	96,21	Ahorro neto (%)	24,01
Ingresos por habitante (€/hab.)	467,53		
Ingresos tributarios por habitante (€/hab.)	264,33		

BALANCE DE SITUACIÓN			
ACTIVO		PASIVO	
A) Inmovilizado	7.104.003,62	A) Fondos propios	7.528.037,07
I. Inversiones destinadas al uso general	4.329.293,34	I. Patrimonio	1.362.849,21
II. Inmovilizaciones inmateriales	53.771,64	II. Reservas	0,00
III. Inmovilizaciones materiales	2.648.443,04	III. Resultados de ejercicios anteriores	5.851.604,86
IV. Inversiones gestionadas	0,00	IV. Resultados del ejercicio	313.583,00
V. Patrimonio público del suelo	72.495,60	B) Provisiones para riesgos y gastos	0,00
VI. Inversiones financieras permanentes	0,00	C) Acreedores a largo plazo	71.370,90
VII. Deudores no presupuestarios a largo plazo	0,00	I. Emisiones de obligaciones y otros valores negociables	0,00
B) Gastos distribuir en varios ejercicios	0,00	II. Otras deudas a largo plazo	0,00
C) Gasto circulante	716.536,75	III. Desembolsos ptes. sobre acciones no exigidos	0,00
I. Existencias	0,00	D) Acreedores a corto plazo	221.132,40
II. Deudores	544.656,98	I. Emisiones de obligaciones y otros valores negociables	0,00
III. Inversiones financieras temporales	0,00	II. Otras deudas a corto plazo	0,00
IV. Tesorería	171.879,77	III. Acreedores	187.421,00
V. Ajustes por periodificación	0,00	IV. Ajustes por periodificación	0,00
Total Activo (A + B + C)	7.820.540,37	Total Pasivo (A + B + C + D)	7.820.540,37

CUENTA DE RESULTADOS ECONÓMICO-PATRIMONIAL			
DEBE		HABER	
A) Gastos	709.663,36	B) Ingresos	1.023.246,36
1. Reduc. de existenc. product. term. y en	0,00	1. Ventas y prestaciones de servicios	0,00
2. Aprovisionamientos	0,00	2. Aumento de existencias de product. terminados y en fabr.	0,00
3. Gastos func. servic. y prestac. sociales	598.643,68	3. Ingresos de gestión ordinaria	537.667,12
a. Gastos de personal	305.005,72	a. Ingresos tributarios	537.667,12
b. Prestaciones sociales	0,00	b. Ingresos urbanísticos	0,00
c. Dotaciones para amortización del inmovilizado	0,00	4. Otros ingresos de gestión ordinaria	32.129,47
d. Variación de provisiones de tráfico	0,00	a. Reintegros	0,00
e. Otros gastos de gestión	289.850,93	b. Trabajos realizados por la entidad	0,00
f. Gastos financieros y asimilables	3.787,03	c. Otros ingresos de gestión	6.305,60
g. Variaciones en provisiones de inversiones financiera	0,00	d. Ingresos de participaciones en capital	0,00
h. Diferencias negativas de cambio	0,00	e. Ingresos en otros valores negociables	0,00
i. Gastos de operaciones de intercambio financiero	0,00	f. Otros intereses e ingresos asimilados	25.823,87
4. Transferencias y subvenciones	111.019,68	g. Diferencias positivas de cambio	0,00
a. Transferencias y subvenciones corrientes	86.419,68	h. Ingresos de operaciones de intercambio financiero	0,00
b. Transferencias y subvenciones de capital	24.600,00	5. Transferencias y subvenciones	424.649,77
5. Pérdidas y gastos extraordinarios	0,00	a. Transferencias corrientes	364.709,71
		b. Subvenciones corrientes	0,00
		c. Transferencias de capital	59.940,06
		d. Subvenciones de capital	0,00
		6. Ganancias e ingresos extraordinarios	28.800,00
AHORRO	313.583,00	DESAHORRO	0,00

INDICADORES FINANCIEROS

Endeudamiento	2,83
Carga financiera por habitante	12,42

LIQUIDACIÓN DEL PRESUPUESTO

Presupuesto de Ingresos	Previsión inicial	Modificaciones	Previsión Definitiva	Derechos Reconocidos	Derechos reconocidos netos	Recaudación neta	Derechos Ptes. de cobro
1 Impuestos directos	236.000,00	0,00	236.000,00	239.589,27	239.517,02	196.929,71	42.587,31
2 Impuestos indirectos	87.000,00	0,00	87.000,00	32.810,75	32.810,75	32.810,75	0,00
3 Tasas y otros ingresos	21.560,00	0,00	21.560,00	66.976,19	66.976,19	43.248,12	23.728,07
4 Transferencias corrientes	211.000,00	0,00	211.000,00	185.095,61	185.095,61	185.095,61	0,00
5 Ingresos patrimoniales	3.400,00	0,00	3.400,00	2.438,39	2.438,39	2.438,39	0,00
6 Enajenación de inversiones reales	0,00	0,00	0,00	0,00	0,00	0,00	0,00
7 Transferencias de capital	216.040,00	0,00	216.040,00	79.646,76	79.646,76	79.646,76	0,00
8 Activos financieros	0,00	242.058,02	242.058,02	0,00	0,00	0,00	0,00
9 Pasivos financieros	0,00	0,00	0,00	0,00	0,00	0,00	0,00
10 Total Ingresos	775.000,00	242.058,02	1.017.058,02	606.556,97	606.484,72	540.169,34	66.315,38

Presupuesto de Gastos	Crédito Inicial	Modificaciones	Crédito Definitivo	Obligaciones Reconocidas	Pagos Líquidos	Remanentes Crédito	Obligac. Ptes. de pago
1. Gastos de personal	210.100,00	0,00	210.100,00	190.195,89	187.670,22	19.904,11	2.525,67
2. Gastos en bienes corrientes y servicios	245.500,00	0,00	245.500,00	158.183,36	158.183,36	87.316,64	0,00
3. Gastos financieros	2.000,00	0,00	2.000,00	34,00	34,00	1.966,00	0,00
4. Transferencias corrientes	15.000,00	0,00	15.000,00	12.055,03	11.455,03	2.944,97	600,00
6. Inversiones reales	268.400,00	242.058,02	510.458,02	385.619,06	385.619,06	124.838,96	0,00
7. Transferencias de capital	32.000,00	0,00	32.000,00	11.665,60	11.665,60	20.334,40	0,00
8. Activos financieros	2.000,00	0,00	2.000,00	0,00	0,00	2.000,00	0,00
9. Pasivos financieros	0,00	0,00	0,00	0,00	0,00	0,00	0,00
Total Gastos	775.000,00	242.058,02	1.017.058,02	757.752,94	754.627,27	259.305,08	3.125,67

RESULTADO PRESUPUESTARIO

1. Derechos reconocidos netos	606.484,72
2. Obligaciones reconocidas netas	757.752,94
3. Resultado presupuestario del ejercicio	-151.268,22
4. Desviaciones positivas de financiac.	0,00
5. Desviaciones negativas de financ.	92.058,02
6. Gastos financ. remanente de tesorería	150.000,00
Resultado Presup. Ajust. (3-4+5+6)	90.789,80

ESTADO DE REMANENTE DE TESORERÍA

1. Fondos líquidos.	436.488,95
2. Derechos pendientes de cobro ...	170.276,55
Del presupuesto corriente	66.315,38
De Presupuestos cerrados de operaciones no presupuestarias cobros realizados ptes. de aplic. definitiva.	103.961,17
3. Obligaciones pendientes de Pago ...	9.001,89
Del presupuesto corriente	3.125,67
De presupuestos cerrados de operaciones no presupuestarias Pagos realizados ptes. de aplic. definitiva	5.876,22
I. Remanentes de tesorería total (1 + 2 - 3)	597.763,61
II. Saldos de dudoso cobro	0,00
III. Exceso de financiación afectada.	0,00
IV. Remanente de Tesorería para gastos generales (I - II - III)	597.763,61

ESTADO DE TESORERÍA

Existencias iniciales	588.567,50
Pagos	819.489,29
Cobros	667.410,74
Existencias finales	436.488,95

LIQUIDACIÓN DE EJERCICIOS CERRADOS

Obligaciones pendientes de pago	Modificaciones saldo inicial y anulaciones	Total Obligaciones	Prescripciones	Pagos realizados	Obligac. Ptes. pago a 31 de diciembre
Obligac. Ptes. de pago a 1 de enero					
104.021,09	-98.340,00	5.681,09	0,00	5.681,09	0,00
Derechos pendientes de cobro	Modificaciones saldo inicial	Total Derechos anulados	Total derechos cancelados	Recaudación	Pendientes. de cobro a 31 de diciembre
Pendientes de cobro a 1 de enero					
176.810,33	0,00	0,00	0,00	72.849,16	103.961,17

INDICADORES PRESUPUESTARIOS

Índice de modificaciones presupuestarias (%)	31,23	Indicador de transferencias recibidas (%)	43,65
Grado de ejecución de ingresos (%)	59,63	Autonomía Fiscal (%)	44,90
Grado de ejecución de gastos (%)	74,50	Gastos por habitante (€/hab.)	863,04
Grado de realización de los cobros (%)	89,07	Esfuerzo inversor (%)	52,43
Grado de realización de los pagos (%)	99,59	Ahorro neto (%)	31,58
Ingresos por habitante (€/hab.)	690,76		
Ingresos tributarios por habitante (€/hab.)	386,45		

BALANCE DE SITUACIÓN

ACTIVO		PASIVO	
A) Inmovilizado	1.531.577,75	A) Fondos propios	2.121.120,84
I. Inversiones destinadas al uso general	1.422.300,50	I. Patrimonio	274.042,33
II. Inmovilizaciones inmateriales	0,00	II. Reservas	0,00
III. Inmovilizaciones materiales	109.277,25	III. Resultados de ejercicios anteriores	1.514.387,67
IV. Inversiones gestionadas	0,00	IV. Resultados del ejercicio	332.690,84
V. Patrimonio público del suelo	0,00	B) Provisiones para riesgos y gastos	0,00
VI. Inversiones financieras permanentes	0,00	C) Acreedores a largo plazo	8.220,52
VII. Deudores no presupuestarios a largo plazo	0,00	I. Emisiones de obligaciones y otros valores negociables	0,00
B) Gastos distribuir en varios ejercicios	0,00	II. Otras deudas a largo plazo	0,00
C) Gasto circulante	606.765,50	III. Desembolsos ptes. sobre acciones no exigidos	0,00
I. Existencias	0,00	D) Acreedores a corto plazo	9.001,89
II. Deudores	170.276,55	I. Emisiones de obligaciones y otros valores negociables	0,00
III. Inversiones financieras temporales	0,00	II. Otras deudas a corto plazo	0,00
IV. Tesorería	436.488,95	III. Acreedores	9.001,89
V. Ajustes por periodificación	0,00	IV. Ajustes por periodificación	0,00
Total Activo (A + B + C)	2.138.343,25	Total Pasivo (A + B + C + D)	2.138.343,25

CUENTA DE RESULTADOS ECONÓMICO-PATRIMONIAL

DEBE		HABER	
A) Gastos	372.133,88	B) Ingresos	704.824,72
1. Reduc. de existenc. product. term. y en	0,00	1. Ventas y prestaciones de servicios	0,00
2. Aprovisionamientos	0,00	2. Aumento de existencias de product. terminados y en fabr.	0,00
3. Gastos func. servic. y prestac. sociales	348.413,25	3. Ingresos de gestión ordinaria	310.044,05
a. Gastos de personal	190.195,89	a. Ingresos tributarios	310.044,05
b. Prestaciones sociales	0,00	b. Ingresos urbanísticos	0,00
c. Dotaciones para amortización del inmovilizado	0,00	4. Otros ingresos de gestión ordinaria	31.698,30
d. Variación de provisiones de tráfico	0,00	a. Reintegros	0,00
e. Otros gastos de gestión	158.183,36	b. Trabajos realizados por la entidad	0,00
f. Gastos financieros y asimilables	34,00	c. Otros ingresos de gestión	31.659,91
g. Variaciones en provisiones de inversiones financiera	0,00	d. Ingresos de participaciones en capital	0,00
h. Diferencias negativas de cambio	0,00	e. Ingresos en otros valores negociables	0,00
i. Gastos de operaciones de intercambio financiero	0,00	f. Otros intereses e ingresos asimilados	38,39
4. Transferencias y subvenciones	23.720,63	g. Diferencias positivas de cambio	0,00
a. Transferencias y subvenciones corrientes	12.055,03	h. Ingresos de operaciones de intercambio financiero	0,00
b. Transferencias y subvenciones de capital	11.665,60	5. Transferencias y subvenciones	264.742,37
5. Pérdidas y gastos extraordinarios	0,00	a. Transferencias corrientes	185.095,61
		b. Subvenciones corrientes	0,00
		c. Transferencias de capital	79.646,76
		d. Subvenciones de capital	0,00
		6. Ganancias e ingresos extraordinarios	98.340,00
AHORRO	332.690,84	DESAHORRO	0,00

INDICADORES FINANCIEROS

Endeudamiento	0,01
Carga financiera por habitante	0,04

LIQUIDACIÓN DEL PRESUPUESTO

Presupuesto de Ingresos	Previsión inicial	Modificaciones	Previsión Definitiva	Derechos Reconocidos	Derechos reconocidos netos	Recaudación neta	Derechos Ptes. de cobro
1 Impuestos directos	60.000,00	0,00	60.000,00	60.822,14	60.822,14	60.822,14	0,00
2 Impuestos indirectos	6.000,00	0,00	6.000,00	29.309,05	29.309,05	911,00	28.398,05
3 Tasas y otros ingresos	2.300,00	0,00	2.300,00	91.531,13	91.531,13	36.616,49	54.914,64
4 Transferencias corrientes	62.800,00	0,00	62.800,00	90.357,76	90.357,76	79.203,04	11.154,72
5 Ingresos patrimoniales	0,00	0,00	0,00	0,00	0,00	0,00	0,00
6 Enajenación de inversiones reales	18.000,00	0,00	18.000,00	0,00	0,00	0,00	0,00
7 Transferencias de capital	98.000,00	0,00	98.000,00	82.977,30	82.977,30	82.977,30	0,00
8 Activos financieros	0,00	0,00	0,00	0,00	0,00	0,00	0,00
9 Pasivos financieros	0,00	0,00	0,00	0,00	0,00	0,00	0,00
10 Total Ingresos	247.100,00	0,00	247.100,00	354.997,38	354.997,38	260.529,97	94.467,41

Presupuesto de Gastos	Crédito Inicial	Modificaciones	Crédito Definitivo	Obligaciones Reconocidas	Pagos Líquidos	Remanentes Crédito	Obligac. Ptes. de pago
1. Gastos de personal	70.000,00	0,00	70.000,00	60.600,56	60.600,56	9.399,44	0,00
2. Gastos en bienes corrientes y servicios	47.350,00	0,00	47.350,00	47.268,23	47.268,23	81,77	0,00
3. Gastos financieros	6.400,00	0,00	6.400,00	557,72	557,72	5.842,28	0,00
4. Transferencias corrientes	7.100,00	0,00	7.100,00	2.710,11	2.710,11	4.389,89	0,00
6. Inversiones reales	116.250,00	0,00	116.250,00	115.209,99	115.209,99	1.040,01	0,00
7. Transferencias de capital	0,00	0,00	0,00	0,00	0,00	0,00	0,00
8. Activos financieros	0,00	0,00	0,00	0,00	0,00	0,00	0,00
9. Pasivos financieros	0,00	0,00	0,00	0,00	0,00	0,00	0,00
Total Gastos	247.100,00	0,00	247.100,00	226.346,61	226.346,61	20.753,39	0,00

RESULTADO PRESUPUESTARIO

1. Derechos reconocidos netos	354.997,38
2. Obligaciones reconocidas netas	226.346,61
3. Resultado presupuestario del ejercicio	128.650,77
4. Desviaciones positivas de financiac.	0,00
5. Desviaciones negativas de financ.	0,00
6. Gastos financ. remanente de tesorería	0,00
Resultado Presup. Ajust. (3-4+5+6)	128.650,77

ESTADO DE REMANENTE DE TESORERÍA

1. Fondos líquidos.	15.473,14
2. Derechos pendientes de cobro ...	97.348,94
Del presupuesto corriente	94.467,41
De Presupuestos cerrados de operaciones no presupuestarias cobros realizados ptes. de aplic. definitiva.	2.881,53
3. Obligaciones pendientes de Pago ...	-76.134,21
Del presupuesto corriente	0,00
De presupuestos cerrados de operaciones no presupuestarias Pagos realizados ptes. de aplic. definitiva	6.870,65
I. Remanentes de tesorería total (1 + 2 - 3)	188.956,29
II. Saldos de dudoso cobro	0,00
III. Exceso de financiación afectada.	0,00
IV. Remanente de Tesorería para gastos generales (I - II - III)	188.956,29

ESTADO DE TESORERÍA

Existencias iniciales	62.170,00
Pagos	327.291,53
Cobros	280.594,67
Existencias finales	15.473,14

LIQUIDACIÓN DE EJERCICIOS CERRADOS

Obligaciones pendientes de pago	Obligac. Ptes. de pago a 1 de enero	Modificaciones saldo inicial y anulaciones	Total Obligaciones	Prescripciones	Pagos realizados	Obligac. Ptes. pago a 31 de diciembre
	9.025,08	-9.025,08	0,00	0,00	0,00	0,00
Derechos pendientes de cobro	Pendientes de cobro a 1 de enero	Modificaciones saldo inicial	Total Derechos anulados	Total derechos cancelados	Recaudación	Pendientes. de cobro a 31 de diciembre
	75.708,05	-75.708,05	0,00	0,00	0,00	0,00

INDICADORES PRESUPUESTARIOS

Índice de modificaciones presupuestarias (%)	0,00	Indicador de transferencias recibidas (%)	48,83
Grado de ejecución de ingresos (%)	143,67	Autonomía Fiscal (%)	25,39
Grado de ejecución de gastos (%)	91,60	Gastos por habitante (€/hab.)	606,83
Grado de realización de los cobros (%)	73,39	Esfuerzo inversor (%)	50,90
Grado de realización de los pagos (%)	100,00	Ahorro neto (%)	59,14
Ingresos por habitante (€/hab.)	951,74		
Ingresos tributarios por habitante (€/hab.)	487,03		

BALANCE DE SITUACIÓN			
ACTIVO		PASIVO	
A) Inmovilizado	1.676.476,84	A) Fondos propios	1.796.313,22
I. Inversiones destinadas al uso general	1.479.346,50	I. Patrimonio	619.827,07
II. Inmovilizaciones inmateriales	0,00	II. Reservas	0,00
III. Inmovilizaciones materiales	197.130,34	III. Resultados de ejercicios anteriores	1.035.076,53
IV. Inversiones gestionadas	0,00	IV. Resultados del ejercicio	141.409,62
V. Patrimonio público del suelo	0,00	B) Provisiones para riesgos y gastos	0,00
VI. Inversiones financieras permanentes	0,00	C) Acreedores a largo plazo	0,00
VII. Deudores no presupuestarios a largo plazo	0,00	I. Emisiones de obligaciones y otros valores negociables	0,00
B) Gastos distribuir en varios ejercicios	0,00	II. Otras deudas a largo plazo	0,00
C) Gasto circulante	195.826,94	III. Desembolsos ptes. sobre acciones no exigidos	0,00
I. Existencias	0,00	D) Acreedores a corto plazo	75.990,56
II. Deudores	177.472,27	I. Emisiones de obligaciones y otros valores negociables	0,00
III. Inversiones financieras temporales	0,00	II. Otras deudas a corto plazo	0,00
IV. Tesorería	15.473,14	III. Acreedores	75.990,56
V. Ajustes por periodificación	0,00	IV. Ajustes por periodificación	0,00
Total Activo (A + B + C)	1.872.303,78	Total Pasivo (A + B + C + D)	1.872.303,78

CUENTA DE RESULTADOS ECONÓMICO-PATRIMONIAL			
D E B E		H A B E R	
A) Gastos	222.612,84	B) Ingresos	364.022,46
1. Reduc. de existenc. product. term. y en	0,00	1. Ventas y prestaciones de servicios	0,00
2. Aprovisionamientos	0,00	2. Aumento de existencias de product. terminados y en fabr.	0,00
3. Gastos func. servic. y prestac. sociales	141.194,68	3. Ingresos de gestión ordinaria	181.097,05
a. Gastos de personal	60.600,56	a. Ingresos tributarios	181.097,05
b. Prestaciones sociales	0,00	b. Ingresos urbanísticos	0,00
c. Dotaciones para amortización del inmovilizado	0,00	4. Otros ingresos de gestión ordinaria	565,27
d. Variación de provisiones de tráfico	0,00	a. Reintegros	17,20
e. Otros gastos de gestión	80.036,40	b. Trabajos realizados por la entidad	0,00
f. Gastos financieros y asimilables	557,72	c. Otros ingresos de gestión	548,07
g. Variaciones en provisiones de inversiones financiera	0,00	d. Ingresos de participaciones en capital	0,00
h. Diferencias negativas de cambio	0,00	e. Ingresos en otros valores negociables	0,00
i. Gastos de operaciones de intercambio financiero	0,00	f. Otros intereses e ingresos asimilados	0,00
4. Transferencias y subvenciones	5.710,11	g. Diferencias positivas de cambio	0,00
a. Transferencias y subvenciones corrientes	5.710,11	h. Ingresos de operaciones de intercambio financiero	0,00
b. Transferencias y subvenciones de capital	0,00	5. Transferencias y subvenciones	173.335,06
5. Pérdidas y gastos extraordinarios	75.708,05	a. Transferencias corrientes	90.357,76
		b. Subvenciones corrientes	0,00
		c. Transferencias de capital	82.977,30
		d. Subvenciones de capital	0,00
		6. Ganancias e ingresos extraordinarios	9.025,08
AHORRO	141.409,62	DESAHORRO	0,00

INDICADORES FINANCIEROS	
Endeudamiento	0,21
Carga financiera por habitante	1,50

LIQUIDACIÓN DEL PRESUPUESTO

Presupuesto de Ingresos	Previsión inicial	Modificaciones	Previsión Definitiva	Derechos Reconocidos	Derechos reconocidos netos	Recaudación neta	Derechos Ptes. de cobro
1 Impuestos directos	894.000,00	0,00	894.000,00	897.869,50	868.778,45	756.602,64	112.175,81
2 Impuestos indirectos	50.000,00	0,00	50.000,00	44.470,39	44.470,39	44.470,39	0,00
3 Tasas y otros ingresos	180.000,00	0,00	180.000,00	238.489,25	235.111,64	225.821,75	9.289,89
4 Transferencias corrientes	250.000,00	0,00	250.000,00	320.719,51	320.719,51	320.719,51	0,00
5 Ingresos patrimoniales	8.000,00	0,00	8.000,00	255,93	255,93	255,93	0,00
6 Enajenación de inversiones reales	0,00	0,00	0,00	0,00	0,00	0,00	0,00
7 Transferencias de capital	120.000,00	0,00	120.000,00	121.282,52	120.106,11	120.106,11	0,00
8 Activos financieros	0,00	0,00	0,00	0,00	0,00	0,00	0,00
9 Pasivos financieros	0,00	0,00	0,00	0,00	0,00	0,00	0,00
10 Total Ingresos	1.502.000,00	0,00	1.502.000,00	1.623.087,10	1.589.442,03	1.467.976,33	121.465,70

Presupuesto de Gastos	Crédito Inicial	Modificaciones	Crédito Definitivo	Obligaciones Reconocidas	Pagos Líquidos	Remanentes Crédito	Obligac. Ptes. de pago
1. Gastos de personal	356.000,00	38.500,00	394.500,00	392.736,50	390.206,50	1.763,50	2.530,00
2. Gastos en bienes corrientes y servicios	676.000,00	41.500,00	717.500,00	706.439,53	706.439,53	11.060,47	0,00
3. Gastos financieros	1.413,00	0,00	1.413,00	1.344,59	1.344,59	68,41	0,00
4. Transferencias corrientes	118.000,00	-40.000,00	78.000,00	76.045,17	76.045,17	1.954,83	0,00
6. Inversiones reales	284.961,00	-22.000,00	262.961,00	231.260,98	217.511,38	31.700,02	13.749,60
7. Transferencias de capital	30.000,00	-18.000,00	12.000,00	12.000,00	0,00	0,00	12.000,00
8. Activos financieros	0,00	0,00	0,00	0,00	0,00	0,00	0,00
9. Pasivos financieros	35.626,00	0,00	35.626,00	35.477,16	35.477,16	148,84	0,00
Total Gastos	1.502.000,00	0,00	1.502.000,00	1.455.303,93	1.427.024,33	46.696,07	28.279,60

RESULTADO PRESUPUESTARIO

1. Derechos reconocidos netos	1.589.442,03
2. Obligaciones reconocidas netas	1.455.303,93
3. Resultado presupuestario del ejercicio	134.138,10
4. Desviaciones positivas de financiac.	0,00
5. Desviaciones negativas de financ.	0,00
6. Gastos financ. remanente de tesorería	0,00
Resultado Presup. Ajust. (3-4+5+6)	134.138,10

ESTADO DE REMANENTE DE TESORERÍA

1. Fondos líquidos.	125.178,56
2. Derechos pendientes de cobro ...	122.633,14
Del presupuesto corriente	121.465,70
De Presupuestos cerrados de operaciones no presupuestarias cobros realizados ptes. de aplic. definitiva.	1.167,44
3. Obligaciones pendientes de Pago ...	102.313,58
Del presupuesto corriente	28.279,60
De presupuestos cerrados de operaciones no presupuestarias Pagos realizados ptes. de aplic. definitiva	11.289,80
Pagos realizados ptes. de aplic. definitiva	62.744,18
I. Remanentes de tesorería total (1 + 2 - 3)	145.498,12
II. Saldos de dudoso cobro	0,00
III. Exceso de financiación afectada.	0,00
IV. Remanente de Tesorería para gastos generales (I - II - III)	145.498,12

ESTADO DE TESORERÍA

Existencias iniciales	263.692,67
Pagos	1.890.452,99
Cobros	1.751.938,88
Existencias finales	125.178,56

LIQUIDACIÓN DE EJERCICIOS CERRADOS

Obligaciones pendientes de pago	Obligac. Ptes. de pago a 1 de enero	Modificaciones saldo inicial y anulaciones	Total Obligaciones	Prescripciones	Pagos realizados	Obligac. Ptes. pago a 31 de diciembre
	222.714,94	0,00	222.714,94	0,00	211.425,14	11.289,80
Derechos pendientes de cobro	Pendientes de cobro a 1 de enero	Modificaciones saldo inicial	Total Derechos anulados	Total derechos cancelados	Recaudación	Pendientes. de cobro a 31 de diciembre
	33.250,94	0,00	0,00	0,00	32.083,50	1.167,44

INDICADORES PRESUPUESTARIOS

Índice de modificaciones presupuestarias (%)	0,00	Indicador de transferencias recibidas (%)	27,73
Grado de ejecución de ingresos (%)	105,82	Autonomía Fiscal (%)	57,46
Grado de ejecución de gastos (%)	96,89	Gastos por habitante (€/hab.)	736,12
Grado de realización de los cobros (%)	92,36	Esfuerzo inversor (%)	16,72
Grado de realización de los pagos (%)	98,06	Ahorro neto (%)	17,51
Ingresos por habitante (€/hab.)	803,97		
Ingresos tributarios por habitante (€/hab.)	580,86		

BALANCE DE SITUACIÓN

ACTIVO		PASIVO	
A) Inmovilizado	6.790.946,39	A) Fondos propios	6.912.139,68
I. Inversiones destinadas al uso general	5.545.602,41	I. Patrimonio	1.768.565,64
II. Inmovilizaciones inmateriales	0,00	II. Reservas	0,00
III. Inmovilizaciones materiales	1.245.343,98	III. Resultados de ejercicios anteriores	4.763.598,34
IV. Inversiones gestionadas	0,00	IV. Resultados del ejercicio	379.975,70
V. Patrimonio público del suelo	0,00	B) Provisiones para riesgos y gastos	0,00
VI. Inversiones financieras permanentes	0,00	C) Acreedores a largo plazo	10.425,72
VII. Deudores no presupuestarios a largo plazo	0,00	I. Emisiones de obligaciones y otros valores negociables	0,00
B) Gastos distribuir en varios ejercicios	0,00	II. Otras deudas a largo plazo	0,00
C) Gasto circulante	247.811,70	III. Desembolsos ptes. sobre acciones no exigidos	0,00
I. Existencias	0,00	D) Acreedores a corto plazo	116.192,69
II. Deudores	122.633,14	I. Emisiones de obligaciones y otros valores negociables	0,00
III. Inversiones financieras temporales	0,00	II. Otras deudas a corto plazo	0,00
IV. Tesorería	125.178,56	III. Acreedores	102.313,58
V. Ajustes por periodificación	0,00	IV. Ajustes por periodificación	0,00
Total Activo (A + B + C)	7.038.758,09	Total Pasivo (A + B + C + D)	7.038.758,09

CUENTA DE RESULTADOS ECONÓMICO-PATRIMONIAL

DEBE		HABER	
A) Gastos	1.209.466,33	B) Ingresos	1.589.442,03
1. Reduc. de existenc. product. term. y en	0,00	1. Ventas y prestaciones de servicios	0,00
2. Aprovisionamientos	0,00	2. Aumento de existencias de product. terminados y en fabr.	0,00
3. Gastos func. servic. y prestac. sociales	1.125.709,72	3. Ingresos de gestión ordinaria	1.023.056,87
a. Gastos de personal	385.834,94	a. Ingresos tributarios	1.023.056,87
b. Prestaciones sociales	0,00	b. Ingresos urbanísticos	0,00
c. Dotaciones para amortización del inmovilizado	2.002,64	4. Otros ingresos de gestión ordinaria	112.666,98
d. Variación de provisiones de tráfico	0,00	a. Reintegros	0,00
e. Otros gastos de gestión	736.527,55	b. Trabajos realizados por la entidad	0,00
f. Gastos financieros y asimilables	1.344,59	c. Otros ingresos de gestión	112.411,05
g. Variaciones en provisiones de inversiones financiera	0,00	d. Ingresos de participaciones en capital	0,00
h. Diferencias negativas de cambio	0,00	e. Ingresos en otros valores negociables	0,00
i. Gastos de operaciones de intercambio financiero	0,00	f. Otros intereses e ingresos asimilados	255,93
4. Transferencias y subvenciones	83.756,61	g. Diferencias positivas de cambio	0,00
a. Transferencias y subvenciones corrientes	83.756,61	h. Ingresos de operaciones de intercambio financiero	0,00
b. Transferencias y subvenciones de capital	0,00	5. Transferencias y subvenciones	453.718,18
5. Pérdidas y gastos extraordinarios	0,00	a. Transferencias corrientes	453.718,18
		b. Subvenciones corrientes	0,00
		c. Transferencias de capital	0,00
		d. Subvenciones de capital	0,00
		6. Ganancias e ingresos extraordinarios	0,00
AHORRO	379.975,70	DESAHORRO	0,00

INDICADORES FINANCIEROS

Endeudamiento	2,51
Carga financiera por habitante	18,63

LIQUIDACIÓN DEL PRESUPUESTO

Presupuesto de Ingresos	Previsión inicial	Modificaciones	Previsión Definitiva	Derechos Reconocidos	Derechos reconocidos netos	Recaudación neta	Derechos Ptes. de cobro
1 Impuestos directos	1.609.000,00	0,00	1.609.000,00	1.629.906,99	1.629.906,99	1.442.895,98	187.011,01
2 Impuestos indirectos	50.000,00	0,00	50.000,00	66.872,15	66.872,15	66.872,15	0,00
3 Tasas y otros ingresos	146.000,00	0,00	146.000,00	624.921,09	624.921,09	624.921,09	0,00
4 Transferencias corrientes	545.000,00	0,00	545.000,00	697.390,78	697.390,78	697.390,78	0,00
5 Ingresos patrimoniales	0,00	0,00	0,00	0,00	0,00	0,00	0,00
6 Enajenación de inversiones reales	0,00	0,00	0,00	0,00	0,00	0,00	0,00
7 Transferencias de capital	650.000,00	0,00	650.000,00	354.183,41	354.183,41	354.183,41	0,00
8 Activos financieros	0,00	0,00	0,00	0,00	0,00	0,00	0,00
9 Pasivos financieros	0,00	0,00	0,00	0,00	0,00	0,00	0,00
10 Total Ingresos	3.000.000,00	0,00	3.000.000,00	3.373.274,42	3.373.274,42	3.186.263,41	187.011,01

Presupuesto de Gastos	Crédito Inicial	Modificaciones	Crédito Definitivo	Obligaciones Reconocidas	Pagos Líquidos	Remanentes Crédito	Obligac. Ptes. de pago
1. Gastos de personal	595.000,00	0,00	595.000,00	590.615,43	590.615,43	4.384,57	0,00
2. Gastos en bienes corrientes y servicios	1.402.000,00	0,00	1.402.000,00	1.651.046,10	1.337.768,33	-249.046,10	313.277,77
3. Gastos financieros	70.000,00	0,00	70.000,00	65.218,62	65.218,62	4.781,38	0,00
4. Transferencias corrientes	124.000,00	0,00	124.000,00	84.773,60	84.773,60	39.226,40	0,00
6. Inversiones reales	607.000,00	0,00	607.000,00	722.495,66	722.495,66	-115.495,66	0,00
7. Transferencias de capital	102.000,00	0,00	102.000,00	17.700,00	17.700,00	84.300,00	0,00
8. Activos financieros	0,00	0,00	0,00	0,00	0,00	0,00	0,00
9. Pasivos financieros	100.000,00	0,00	100.000,00	151.100,94	151.100,94	-51.100,94	0,00
Total Gastos	3.000.000,00	0,00	3.000.000,00	3.282.950,35	2.969.672,58	-282.950,35	313.277,77

RESULTADO PRESUPUESTARIO

1. Derechos reconocidos netos	3.373.274,42
2. Obligaciones reconocidas netas	3.282.950,35
3. Resultado presupuestario del ejercicio	90.324,07
4. Desviaciones positivas de financiac.	0,00
5. Desviaciones negativas de financ.	0,00
6. Gastos financ. remanente de tesorería	0,00
Resultado Presup. Ajust. (3-4+5+6)	90.324,07

ESTADO DE REMANENTE DE TESORERÍA

1. Fondos líquidos.	995.361,67
2. Derechos pendientes de cobro ...	1.641.731,58
Del presupuesto corriente	187.011,01
De Presupuestos cerrados de operaciones no presupuestarias cobros realizados ptes. de aplic. definitiva.	1.454.576,52
de operaciones no presupuestarias	144,05
cobros realizados ptes. de aplic. definitiva.	0,00
3. Obligaciones pendientes de Pago ...	432.862,89
Del presupuesto corriente	313.277,77
De presupuestos cerrados	94.030,55
De operaciones no presupuestarias	26.554,57
Pagos realizados ptes. de aplic. definitiva	1.000,00
I. Remanentes de tesorería total (1 + 2 - 3)	2.204.230,36
II. Saldos de dudoso cobro	284.715,70
III. Exceso de financiación afectada.	0,00
IV. Remanente de Tesorería para gastos generales (I - II - III)	1.919.514,66

ESTADO DE TESORERÍA

Existencias iniciales	875.725,10
Pagos	5.565.507,90
Cobros	5.685.144,47
Existencias finales	995.361,67

LIQUIDACIÓN DE EJERCICIOS CERRADOS

Obligaciones pendientes de pago	Obligaciones pendientes de pago	Obligaciones pendientes de pago	Obligaciones pendientes de pago	Obligaciones pendientes de pago	Obligaciones pendientes de pago
Obligac. Ptes. de pago a 1 de enero	Modificaciones saldo inicial y anulaciones	Total Obligaciones	Prescripciones	Pagos realizados	Obligac. Ptes. pago a 31 de diciembre
346.704,17	0,00	346.704,17	0,00	252.673,62	94.030,55
Derechos pendientes de cobro	Derechos pendientes de cobro	Derechos pendientes de cobro	Derechos pendientes de cobro	Derechos pendientes de cobro	Derechos pendientes de cobro
Pendientes de cobro a 1 de enero	Modificaciones saldo inicial	Total Derechos anulados	Total derechos cancelados	Recaudación	Pendientes. de cobro a 31 de diciembre
1.611.005,68	411.005,68	411.005,68	0,00	156.429,16	1.454.576,52

INDICADORES PRESUPUESTARIOS

Índice de modificaciones presupuestarias (%)	0,00	Indicador de transferencias recibidas (%)	31,17
Grado de ejecución de ingresos (%)	112,44	Autonomía Fiscal (%)	50,30
Grado de ejecución de gastos (%)	109,43	Gastos por habitante (€/hab.)	718,68
Grado de realización de los cobros (%)	94,46	Esfuerzo inversor (%)	22,55
Grado de realización de los pagos (%)	90,46	Ahorro neto (%)	15,78
Ingresos por habitante (€/hab.)	738,46		
Ingresos tributarios por habitante (€/hab.)	508,25		

BALANCE DE SITUACIÓN

ACTIVO		PASIVO	
A) Inmovilizado	20.513.986,71	A) Fondos propios	20.642.283,37
I. Inversiones destinadas al uso general	7.246.961,88	I. Patrimonio	2.190.548,28
II. Inmovilizaciones inmateriales	13.293,62	II. Reservas	601.012,10
III. Inmovilizaciones materiales	13.253.731,21	III. Resultados de ejercicios anteriores	17.406.413,22
IV. Inversiones gestionadas	0,00	IV. Resultados del ejercicio	444.309,77
V. Patrimonio público del suelo	0,00	B) Provisiones para riesgos y gastos	0,00
VI. Inversiones financieras permanentes	0,00	C) Acreedores a largo plazo	1.790.767,24
VII. Deudores no presupuestarios a largo plazo	0,00	I. Emisiones de obligaciones y otros valores negociables	0,00
B) Gastos distribuir en varios ejercicios	0,00	II. Otras deudas a largo plazo	0,00
C) Gasto circulante	2.353.377,55	III. Desembolsos ptes. sobre acciones no exigidos	0,00
I. Existencias	0,00	D) Acreedores a corto plazo	434.313,65
II. Deudores	1.358.015,88	I. Emisiones de obligaciones y otros valores negociables	0,00
III. Inversiones financieras temporales	0,00	II. Otras deudas a corto plazo	0,00
IV. Tesorería	995.361,67	III. Acreedores	434.313,65
V. Ajustes por periodificación	0,00	IV. Ajustes por periodificación	0,00
Total Activo (A + B + C)	22.867.364,26	Total Pasivo (A + B + C + D)	22.867.364,26

CUENTA DE RESULTADOS ECONÓMICO-PATRIMONIAL

DEBE		HABER	
A) Gastos	3.220.845,25	B) Ingresos	3.665.155,02
1. Reduc. de existenc. product. term. y en	0,00	1. Ventas y prestaciones de servicios	0,00
2. Aprovisionamientos	0,00	2. Aumento de existencias de product. terminados y en fabr.	0,00
3. Gastos func. servic. y prestac. sociales	2.707.365,97	3. Ingresos de gestión ordinaria	1.852.293,32
a. Gastos de personal	590.615,43	a. Ingresos tributarios	1.852.293,32
b. Prestaciones sociales	0,00	b. Ingresos urbanísticos	0,00
c. Dotaciones para amortización del inmovilizado	0,00	4. Otros ingresos de gestión ordinaria	350.281,83
d. Variación de provisiones de tráfico	0,00	a. Reintegros	0,00
e. Otros gastos de gestión	2.051.531,92	b. Trabajos realizados por la entidad	0,00
f. Gastos financieros y asimilables	65.218,62	c. Otros ingresos de gestión	350.281,83
g. Variaciones en provisiones de inversiones financiera	0,00	d. Ingresos de participaciones en capital	0,00
h. Diferencias negativas de cambio	0,00	e. Ingresos en otros valores negociables	0,00
i. Gastos de operaciones de intercambio financiero	0,00	f. Otros intereses e ingresos asimilados	0,00
4. Transferencias y subvenciones	102.473,60	g. Diferencias positivas de cambio	0,00
a. Transferencias y subvenciones corrientes	84.773,60	h. Ingresos de operaciones de intercambio financiero	0,00
b. Transferencias y subvenciones de capital	17.700,00	5. Transferencias y subvenciones	1.051.574,19
5. Pérdidas y gastos extraordinarios	411.005,68	a. Transferencias corrientes	697.390,78
		b. Subvenciones corrientes	0,00
		c. Transferencias de capital	354.183,41
		d. Subvenciones de capital	0,00
		6. Ganancias e ingresos extraordinarios	411.005,68
AHORRO	444.309,77	DESAHORRO	0,00

INDICADORES FINANCIEROS

Endeudamiento	7,17
Carga financiera por habitante	47,36

LIQUIDACIÓN DEL PRESUPUESTO

Presupuesto de Ingresos	Previsión inicial	Modificaciones	Previsión Definitiva	Derechos Reconocidos	Derechos reconocidos netos	Recaudación neta	Derechos Ptes. de cobro
1 Impuestos directos	230.239,00	0,00	230.239,00	286.551,69	286.551,69	130.759,50	155.792,19
2 Impuestos indirectos	4.500,00	0,00	4.500,00	5.047,91	5.047,91	5.047,91	0,00
3 Tasas y otros ingresos	9.600,00	200,00	9.800,00	13.787,28	13.787,28	12.781,76	1.005,52
4 Transferencias corrientes	128.994,00	15.719,84	144.713,84	126.903,23	126.868,83	121.868,83	5.000,00
5 Ingresos patrimoniales	47.000,00	0,00	47.000,00	70.259,90	70.259,90	69.705,09	554,81
6 Enajenación de inversiones reale	0,00	0,00	0,00	0,00	0,00	0,00	0,00
7 Transferencias de capital	120.019,00	0,00	120.019,00	60.390,00	60.390,00	36.390,00	24.000,00
8 Activos financieros	0,00	0,00	0,00	0,00	0,00	0,00	0,00
9 Pasivos financieros	0,00	0,00	0,00	0,00	0,00	0,00	0,00
10 Total Ingresos	540.352,00	15.919,84	556.271,84	562.940,01	562.905,61	376.553,09	186.352,52

Presupuesto de Gastos	Crédito Inicial	Modificaciones	Crédito Definitivo	Obligaciones Reconocidas	Pagos Líquidos	Remanentes Crédito	Obligac. Ptes. de pago
1. Gastos de personal	83.991,91	15.719,84	99.711,75	93.640,21	92.874,26	6.071,54	765,95
2. Gastos en bienes corrientes y servicios	202.829,00	200,00	203.029,00	190.489,73	180.869,00	12.539,27	9.620,73
3. Gastos financieros	0,00	0,00	0,00	0,00	0,00	0,00	0,00
4. Transferencias corrientes	49.600,00	0,00	49.600,00	38.834,72	38.834,72	10.765,28	0,00
6. Inversiones reales	180.931,09	-5.144,11	175.786,98	168.263,88	93.133,98	7.523,10	75.129,90
7. Transferencias de capital	23.000,00	5.144,11	28.144,11	28.144,11	28.144,11	0,00	0,00
8. Activos financieros	0,00	0,00	0,00	0,00	0,00	0,00	0,00
9. Pasivos financieros	0,00	0,00	0,00	0,00	0,00	0,00	0,00
Total Gastos	540.352,00	15.919,84	556.271,84	519.372,65	433.856,07	36.899,19	85.516,58

RESULTADO PRESUPUESTARIO

1. Derechos reconocidos netos	562.905,61
2. Obligaciones reconocidas netas	519.372,65
3. Resultado presupuestario del ejercicio	43.532,96
4. Desviaciones positivas de financiac.	10.885,08
5. Desviaciones negativas de financ.	0,00
6. Gastos financ. remanente de tesorería	0,00
Resultado Presup. Ajust. (3-4+5+6)	32.647,88

ESTADO DE REMANENTE DE TESORERÍA

1. Fondos líquidos.	1.810.833,69
2. Derechos pendientes de cobro ...	580.330,36
Del presupuesto corriente	186.352,52
De Presupuestos cerrados	393.977,84
de operaciones no presupuestarias	0,00
cobros realizados ptes. de aplic. definitiva.	0,00
3. Obligaciones pendientes de Pago ...	201.847,27
Del presupuesto corriente	85.516,58
De presupuestos cerrados	110.584,32
De operaciones no presupuestarias	5.746,37
Pagos realizados ptes. de aplic. definitiva	0,00
I. Remanentes de tesorería total (1 + 2 - 3)	2.189.316,78
II. Saldos de dudoso cobro	0,00
III. Exceso de financiación afectada.	10.885,08
IV. Remanente de Tesorería para gastos generales (I - II - III)	2.178.431,70

ESTADO DE TESORERÍA

Existencias iniciales	1.822.207,11
Pagos	955.670,71
Cobros	944.297,29
Existencias finales	1.810.833,69

LIQUIDACIÓN DE EJERCICIOS CERRADOS

Obligaciones pendientes de pago	Modificaciones saldo inicial y anulaciones	Total Obligaciones	Prescripciones	Pagos realizados	Obligac. Ptes. pago a 31 de diciembre
Obligac. Ptes. de pago a 1 de enero					
311.710,77	0,00	311.710,77	0,00	201.126,45	110.584,32
Derechos pendientes de cobro					
Pendientes de cobro a 1 de enero					
679.488,89	0,00	0,00	0,00	285.511,05	393.977,84

INDICADORES PRESUPUESTARIOS

Índice de modificaciones presupuestarias (%)	2,95	Indicador de transferencias recibidas (%)	33,27
Grado de ejecución de ingresos (%)	101,19	Autonomía Fiscal (%)	51,80
Grado de ejecución de gastos (%)	93,37	Gastos por habitante (€/hab.)	1.242,52
Grado de realización de los cobros (%)	66,89	Esfuerzo inversor (%)	37,82
Grado de realización de los pagos (%)	83,53	Ahorro neto (%)	35,73
Ingresos por habitante (€/hab.)	1.346,66		
Ingresos tributarios por habitante (€/hab.)	730,59		

BALANCE DE SITUACIÓN			
ACTIVO		PASIVO	
A) Inmovilizado	3.541.048,94	A) Fondos propios	5.601.459,71
I. Inversiones destinadas al uso general	2.212.162,72	I. Patrimonio	1.630.723,64
II. Inmovilizaciones inmateriales	0,00	II. Reservas	0,00
III. Inmovilizaciones materiales	1.328.886,22	III. Resultados de ejercicios anteriores	3.769.145,59
IV. Inversiones gestionadas	0,00	IV. Resultados del ejercicio	201.590,48
V. Patrimonio público del suelo	0,00	B) Provisiones para riesgos y gastos	0,00
VI. Inversiones financieras permanentes	0,00	C) Acreedores a largo plazo	1.144,84
VII. Deudores no presupuestarios a largo plazo	0,00	I. Emisiones de obligaciones y otros valores negociables	0,00
B) Gastos distribuir en varios ejercicios	0,00	II. Otras deudas a largo plazo	0,00
C) Gasto circulante	2.391.164,05	III. Desembolsos ptes. sobre acciones no exigidos	0,00
I. Existencias	0,00	D) Acreedores a corto plazo	329.608,44
II. Deudores	580.330,36	I. Emisiones de obligaciones y otros valores negociables	0,00
III. Inversiones financieras temporales	0,00	II. Otras deudas a corto plazo	0,00
IV. Tesorería	1.810.833,69	III. Acreedores	329.608,44
V. Ajustes por periodificación	0,00	IV. Ajustes por periodificación	0,00
Total Activo (A + B + C)	5.932.212,99	Total Pasivo (A + B + C + D)	5.932.212,99

CUENTA DE RESULTADOS ECONÓMICO-PATRIMONIAL			
DEBE		HABER	
A) Gastos	361.315,13	B) Ingresos	562.905,61
1. Reduc. de existenc. product. term. y en	0,00	1. Ventas y prestaciones de servicios	0,00
2. Aprovisionamientos	0,00	2. Aumento de existencias de product. terminados y en fabr.	0,00
3. Gastos func. servic. y prestac. sociales	295.736,30	3. Ingresos de gestión ordinaria	304.496,94
a. Gastos de personal	93.640,21	a. Ingresos tributarios	304.496,94
b. Prestaciones sociales	0,00	b. Ingresos urbanísticos	0,00
c. Dotaciones para amortización del inmovilizado	10.206,36	4. Otros ingresos de gestión ordinaria	71.021,12
d. Variación de provisiones de tráfico	0,00	a. Reintegros	0,00
e. Otros gastos de gestión	191.889,73	b. Trabajos realizados por la entidad	0,00
f. Gastos financieros y asimilables	0,00	c. Otros ingresos de gestión	17.962,44
g. Variaciones en provisiones de inversiones financiera	0,00	d. Ingresos de participaciones en capital	0,00
h. Diferencias negativas de cambio	0,00	e. Ingresos en otros valores negociables	0,00
i. Gastos de operaciones de intercambio financiero	0,00	f. Otros intereses e ingresos asimilados	53.058,68
4. Transferencias y subvenciones	65.578,83	g. Diferencias positivas de cambio	0,00
a. Transferencias y subvenciones corrientes	37.434,72	h. Ingresos de operaciones de intercambio financiero	0,00
b. Transferencias y subvenciones de capital	28.144,11	5. Transferencias y subvenciones	187.258,83
5. Pérdidas y gastos extraordinarios	0,00	a. Transferencias corrientes	187.258,83
		b. Subvenciones corrientes	0,00
		c. Transferencias de capital	0,00
		d. Subvenciones de capital	0,00
		6. Ganancias e ingresos extraordinarios	128,72
AHORRO	201.590,48	DESAHORRO	0,00

INDICADORES FINANCIEROS	
Endeudamiento	0,00
Carga financiera por habitante	0,00

LIQUIDACIÓN DEL PRESUPUESTO

Presupuesto de Ingresos	Previsión inicial	Modificaciones	Previsión Definitiva	Derechos Reconocidos	Derechos reconocidos netos	Recaudación neta	Derechos Ptes. de cobro
1 Impuestos directos	134.172,37	0,00	134.172,37	136.490,91	136.490,91	109.145,57	27.345,34
2 Impuestos indirectos	12.000,00	0,00	12.000,00	15.456,23	15.242,23	15.242,23	0,00
3 Tasas y otros ingresos	64.732,79	0,00	64.732,79	90.598,22	90.598,22	74.754,54	15.843,68
4 Transferencias corrientes	169.269,38	38.188,42	207.457,80	214.595,05	214.595,05	203.023,21	11.571,84
5 Ingresos patrimoniales	50,00	0,00	50,00	36,77	36,77	36,77	0,00
6 Enajenación de inversiones reale	0,00	0,00	0,00	772,50	772,50	772,50	0,00
7 Transferencias de capital	155.625,42	104.400,00	260.025,42	259.683,54	259.683,54	209.683,54	50.000,00
8 Activos financieros	0,00	66.275,07	66.275,07	0,00	0,00	0,00	0,00
9 Pasivos financieros	0,00	0,00	0,00	0,00	0,00	0,00	0,00
10 Total Ingresos	535.849,96	208.863,49	744.713,45	717.633,22	717.419,22	612.658,36	104.760,86

Presupuesto de Gastos	Crédito Inicial	Modificaciones	Crédito Definitivo	Obligaciones Reconocidas	Pagos Líquidos	Remanentes Crédito	Obligac. Ptes. de pago
1. Gastos de personal	135.616,00	44.028,64	179.644,64	178.465,36	175.585,15	1.179,28	2.880,21
2. Gastos en bienes corrientes y servicios	176.194,74	59.685,13	235.879,87	218.512,82	190.301,24	17.367,05	28.211,58
3. Gastos financieros	4.000,00	0,00	4.000,00	3.902,79	2.943,83	97,21	958,96
4. Transferencias corrientes	0,00	0,00	0,00	0,00	0,00	0,00	0,00
6. Inversiones reales	199.382,35	121.149,72	320.532,07	320.532,06	292.048,73	0,01	28.483,33
7. Transferencias de capital	16.000,00	-16.000,00	0,00	0,00	0,00	0,00	0,00
8. Activos financieros	0,00	0,00	0,00	0,00	0,00	0,00	0,00
9. Pasivos financieros	4.656,87	0,00	4.656,87	3.044,85	1.669,85	1.612,02	1.375,00
Total Gastos	535.849,96	208.863,49	744.713,45	724.457,88	662.548,80	20.255,57	61.909,08

RESULTADO PRESUPUESTARIO

1. Derechos reconocidos netos	717.419,22
2. Obligaciones reconocidas netas	724.457,88
3. Resultado presupuestario del ejercicio	-7.038,66
4. Desviaciones positivas de financiac.	0,00
5. Desviaciones negativas de financ.	0,00
6. Gastos financ. remanente de tesorería	0,00
Resultado Presup. Ajust. (3-4+5+6)	-7.038,66

ESTADO DE REMANENTE DE TESORERÍA

1. Fondos líquidos.	97.149,72
2. Derechos pendientes de cobro ...	139.818,79
Del presupuesto corriente	104.760,86
De Presupuestos cerrados de operaciones no presupuestarias cobros realizados ptes. de aplic. definitiva.	34.473,25
cobros realizados ptes. de aplic. definitiva.	584,68
cobros realizados ptes. de aplic. definitiva.	0,00
3. Obligaciones pendientes de Pago ...	149.192,67
Del presupuesto corriente	61.909,08
De presupuestos cerrados de operaciones no presupuestarias Pagos realizados ptes. de aplic. definitiva	38.914,02
Pagos realizados ptes. de aplic. definitiva	48.369,57
Pagos realizados ptes. de aplic. definitiva	0,00
I. Remanentes de tesorería total (1 + 2 - 3)	87.775,84
II. Saldos de dudoso cobro	10.938,64
III. Exceso de financiación afectada.	0,00
IV. Remanente de Tesorería para gastos generales (I - II - III)	76.837,20

ESTADO DE TESORERÍA

Existencias iniciales	116.701,91
Pagos	938.774,31
Cobros	919.222,12
Existencias finales	97.149,72

LIQUIDACIÓN DE EJERCICIOS CERRADOS

Obligaciones pendientes de pago	Modificaciones saldo inicial y anulaciones	Total Obligaciones	Prescripciones	Pagos realizados	Obligac. Ptes. pago a 31 de diciembre
Obligac. Ptes. de pago a 1 de enero					
348.011,60	1.000,70	349.012,30	0,00	310.098,28	38.914,02
Derechos pendientes de cobro	Modificaciones saldo inicial	Total Derechos anulados	Total derechos cancelados	Recaudación	Pendientes. de cobro a 31 de diciembre
Pendientes de cobro a 1 de enero					
371.864,86	0,00	0,00	1.399,79	335.991,82	34.473,25

INDICADORES PRESUPUESTARIOS

Índice de modificaciones presupuestarias (%)	38,98	Indicador de transferencias recibidas (%)	66,11
Grado de ejecución de ingresos (%)	96,33	Autonomía Fiscal (%)	21,75
Grado de ejecución de gastos (%)	97,28	Gastos por habitante (€/hab.)	790,03
Grado de realización de los cobros (%)	85,40	Esfuerzo inversor (%)	44,24
Grado de realización de los pagos (%)	91,45	Ahorro neto (%)	11,61
Ingresos por habitante (€/hab.)	782,35		
Ingresos tributarios por habitante (€/hab.)	264,27		

BALANCE DE SITUACIÓN

ACTIVO		PASIVO	
A) Inmovilizado	5.028.340,59	A) Fondos propios	4.986.214,41
I. Inversiones destinadas al uso general	484.418,50	I. Patrimonio	2.158.586,35
II. Inmovilizaciones inmateriales	185.405,04	II. Reservas	0,00
III. Inmovilizaciones materiales	4.357.932,37	III. Resultados de ejercicios anteriores	2.524.762,04
IV. Inversiones gestionadas	0,00	IV. Resultados del ejercicio	302.866,02
V. Patrimonio público del suelo	0,00	B) Provisiones para riesgos y gastos	0,00
VI. Inversiones financieras permanentes	0,00	C) Acreedores a largo plazo	103.948,97
VII. Deudores no presupuestarios a largo plazo	0,00	I. Emisiones de obligaciones y otros valores negociables	0,00
B) Gastos distribuir en varios ejercicios	0,00	II. Otras deudas a largo plazo	0,00
C) Gasto circulante	225.445,19	III. Desembolsos ptes. sobre acciones no exigidos	0,00
I. Existencias	0,00	D) Acreedores a corto plazo	163.622,40
II. Deudores	128.295,47	I. Emisiones de obligaciones y otros valores negociables	0,00
III. Inversiones financieras temporales	0,00	II. Otras deudas a corto plazo	0,00
IV. Tesorería	97.149,72	III. Acreedores	149.192,67
V. Ajustes por periodificación	0,00	IV. Ajustes por periodificación	0,00
Total Activo (A + B + C)	5.253.785,78	Total Pasivo (A + B + C + D)	5.253.785,78

CUENTA DE RESULTADOS ECONÓMICO-PATRIMONIAL

DEBE		HABER	
A) Gastos	413.780,70	B) Ingresos	716.646,72
1. Reduc. de existenc. product. term. y en	0,00	1. Ventas y prestaciones de servicios	0,00
2. Aprovisionamientos	0,00	2. Aumento de existencias de product. terminados y en fabr.	0,00
3. Gastos func. servic. y prestac. sociales	411.380,21	3. Ingresos de gestión ordinaria	228.684,35
a. Gastos de personal	178.465,36	a. Ingresos tributarios	228.684,35
b. Prestaciones sociales	0,00	b. Ingresos urbanísticos	0,00
c. Dotaciones para amortización del inmovilizado	5.426,34	4. Otros ingresos de gestión ordinaria	13.683,78
d. Variación de provisiones de tráfico	5.072,90	a. Reintegros	0,00
e. Otros gastos de gestión	218.512,82	b. Trabajos realizados por la entidad	0,00
f. Gastos financieros y asimilables	3.902,79	c. Otros ingresos de gestión	13.647,01
g. Variaciones en provisiones de inversiones financiera	0,00	d. Ingresos de participaciones en capital	0,00
h. Diferencias negativas de cambio	0,00	e. Ingresos en otros valores negociables	0,00
i. Gastos de operaciones de intercambio financiero	0,00	f. Otros intereses e ingresos asimilados	36,77
4. Transferencias y subvenciones	0,00	g. Diferencias positivas de cambio	0,00
a. Transferencias y subvenciones corrientes	0,00	h. Ingresos de operaciones de intercambio financiero	0,00
b. Transferencias y subvenciones de capital	0,00	5. Transferencias y subvenciones	474.278,59
5. Pérdidas y gastos extraordinarios	2.400,49	a. Transferencias corrientes	214.595,05
		b. Subvenciones corrientes	0,00
		c. Transferencias de capital	259.683,54
		d. Subvenciones de capital	0,00
		6. Ganancias e ingresos extraordinarios	0,00
AHORRO	302.866,02	DESAHORRO	0,00

INDICADORES FINANCIEROS

Endeudamiento	1,52
Carga financiera por habitante	7,58

LIQUIDACIÓN DEL PRESUPUESTO

Presupuesto de Ingresos	Previsión inicial	Modificaciones	Previsión Definitiva	Derechos Reconocidos	Derechos reconocidos netos	Recaudación neta	Derechos Ptes. de cobro
1 Impuestos directos	93.000,00	0,00	93.000,00	91.867,90	91.819,29	91.819,29	0,00
2 Impuestos indirectos	2.000,00	0,00	2.000,00	7.618,76	7.618,76	7.618,76	0,00
3 Tasas y otros ingresos	51.300,00	0,00	51.300,00	55.408,20	53.757,96	53.757,96	0,00
4 Transferencias corrientes	96.999,00	10.600,24	107.599,24	111.748,84	111.748,84	111.748,84	0,00
5 Ingresos patrimoniales	181.362,00	0,00	181.362,00	187.311,86	187.311,86	187.311,86	0,00
6 Enajenación de inversiones reale	0,00	0,00	0,00	0,00	0,00	0,00	0,00
7 Transferencias de capital	508.804,00	40.000,00	548.804,00	110.139,33	110.139,33	70.139,33	40.000,00
8 Activos financieros	0,00	0,00	0,00	0,00	0,00	0,00	0,00
9 Pasivos financieros	0,00	0,00	0,00	0,00	0,00	0,00	0,00
10 Total Ingresos	933.465,00	50.600,24	984.065,24	564.094,89	562.396,04	522.396,04	40.000,00

Presupuesto de Gastos	Crédito Inicial	Modificaciones	Crédito Definitivo	Obligaciones Reconocidas	Pagos Líquidos	Remanentes Crédito	Obligac. Ptes. de pago
1. Gastos de personal	118.226,00	9.205,24	127.431,24	121.782,91	121.782,91	5.648,33	0,00
2. Gastos en bienes corrientes y servicios	198.291,00	21.869,00	220.160,00	208.822,59	207.892,19	11.337,41	930,40
3. Gastos financieros	2.100,00	27,00	2.127,00	1.813,97	1.813,97	313,03	0,00
4. Transferencias corrientes	800,00	501,00	1.301,00	1.158,00	1.158,00	143,00	0,00
6. Inversiones reales	209.906,00	24.269,00	234.175,00	113.915,97	113.915,97	120.259,03	0,00
7. Transferencias de capital	393.142,00	-4.300,00	388.842,00	11.792,92	0,00	377.049,08	11.792,92
8. Activos financieros	0,00	0,00	0,00	0,00	0,00	0,00	0,00
9. Pasivos financieros	11.000,00	-971,00	10.029,00	10.028,26	10.028,26	0,74	0,00
Total Gastos	933.465,00	50.600,24	984.065,24	469.314,62	456.591,30	514.750,62	12.723,32

RESULTADO PRESUPUESTARIO

1. Derechos reconocidos netos	562.396,04
2. Obligaciones reconocidas netas	469.314,62
3. Resultado presupuestario del ejercicio	93.081,42
4. Desviaciones positivas de financiac.	24.000,00
5. Desviaciones negativas de financ.	0,00
6. Gastos financ. remanente de tesorería	0,00
Resultado Presup. Ajust. (3-4+5+6)	69.081,42

ESTADO DE REMANENTE DE TESORERÍA

1. Fondos líquidos.	149.148,81
2. Derechos pendientes de cobro ...	40.537,41
Del presupuesto corriente	40.000,00
De Presupuestos cerrados	300,00
de operaciones no presupuestarias	237,41
cobros realizados ptes. de aplic. definitiva.	0,00
3. Obligaciones pendientes de Pago ...	48.232,90
Del presupuesto corriente	12.723,32
De presupuestos cerrados	30.243,67
De operaciones no presupuestarias	5.265,91
Pagos realizados ptes. de aplic. definitiva	0,00
I. Remanentes de tesorería total (1 + 2 - 3)	141.453,32
II. Saldos de dudoso cobro	0,00
III. Exceso de financiación afectada.	24.000,00
IV. Remanente de Tesorería para gastos generales (I - II - III)	117.453,32

ESTADO DE TESORERÍA

Existencias iniciales	110.987,87
Pagos	833.437,94
Cobros	871.598,88
Existencias finales	149.148,81

LIQUIDACIÓN DE EJERCICIOS CERRADOS

Obligaciones pendientes de pago	Obligac. Ptes. de pago a 1 de enero	Modificaciones saldo inicial y anulaciones	Total Obligaciones	Prescripciones	Pagos realizados	Obligac. Ptes. pago a 31 de diciembre
	53.257,45	0,00	53.257,45	0,00	23.013,78	30.243,67
Derechos pendientes de cobro	Pendientes de cobro a 1 de enero	Modificaciones saldo inicial	Total Derechos anulados	Total derechos cancelados	Recaudación	Pendientes. de cobro a 31 de diciembre
	15.481,62	-255,18	0,00	0,00	14.926,44	300,00

INDICADORES PRESUPUESTARIOS

Índice de modificaciones presupuestarias (%)	5,42	Indicador de transferencias recibidas (%)	39,45
Grado de ejecución de ingresos (%)	57,15	Autonomía Fiscal (%)	18,81
Grado de ejecución de gastos (%)	47,69	Gastos por habitante (€/hab.)	778,30
Grado de realización de los cobros (%)	92,89	Esfuerzo inversor (%)	26,79
Grado de realización de los pagos (%)	97,29	Ahorro neto (%)	24,02
Ingresos por habitante (€/hab.)	932,66		
Ingresos tributarios por habitante (€/hab.)	254,06		

BALANCE DE SITUACIÓN			
ACTIVO		PASIVO	
A) Inmovilizado	3.227.663,07	A) Fondos propios	3.302.972,40
I. Inversiones destinadas al uso general	2.356.137,64	I. Patrimonio	2.114.858,87
II. Inmovilizaciones inmateriales	55.248,48	II. Reservas	0,00
III. Inmovilizaciones materiales	816.276,95	III. Resultados de ejercicios anteriores	977.681,54
IV. Inversiones gestionadas	0,00	IV. Resultados del ejercicio	210.431,99
V. Patrimonio público del suelo	0,00	B) Provisiones para riesgos y gastos	0,00
VI. Inversiones financieras permanentes	0,00	C) Acreedores a largo plazo	66.092,27
VII. Deudores no presupuestarios a largo plazo	0,00	I. Emisiones de obligaciones y otros valores negociables	0,00
B) Gastos distribuir en varios ejercicios	0,00	II. Otras deudas a largo plazo	0,00
C) Gasto circulante	189.686,22	III. Desembolsos ptes. sobre acciones no exigidos	0,00
I. Existencias	0,00	D) Acreedores a corto plazo	48.284,62
II. Deudores	40.537,41	I. Emisiones de obligaciones y otros valores negociables	0,00
III. Inversiones financieras temporales	0,00	II. Otras deudas a corto plazo	0,00
IV. Tesorería	149.148,81	III. Acreedores	48.232,90
V. Ajustes por periodificación	0,00	IV. Ajustes por periodificación	0,00
Total Activo (A + B + C)	3.417.349,29	Total Pasivo (A + B + C + D)	3.417.349,29

CUENTA DE RESULTADOS ECONÓMICO-PATRIMONIAL			
DEBE		HABER	
A) Gastos	351.964,05	B) Ingresos	562.396,04
1. Reduc. de existenc. product. term. y en	0,00	1. Ventas y prestaciones de servicios	0,00
2. Aprovisionamientos	0,00	2. Aumento de existencias de product. terminados y en fabr.	0,00
3. Gastos func. servic. y prestac. sociales	338.757,95	3. Ingresos de gestión ordinaria	152.415,09
a. Gastos de personal	121.782,91	a. Ingresos tributarios	152.415,09
b. Prestaciones sociales	0,00	b. Ingresos urbanísticos	0,00
c. Dotaciones para amortización del inmovilizado	6.338,48	4. Otros ingresos de gestión ordinaria	188.092,78
d. Variación de provisiones de tráfico	0,00	a. Reintegros	120,00
e. Otros gastos de gestión	208.822,59	b. Trabajos realizados por la entidad	0,00
f. Gastos financieros y asimilables	1.813,97	c. Otros ingresos de gestión	186.985,26
g. Variaciones en provisiones de inversiones financiera	0,00	d. Ingresos de participaciones en capital	0,00
h. Diferencias negativas de cambio	0,00	e. Ingresos en otros valores negociables	0,00
i. Gastos de operaciones de intercambio financiero	0,00	f. Otros intereses e ingresos asimilados	987,52
4. Transferencias y subvenciones	12.950,92	g. Diferencias positivas de cambio	0,00
a. Transferencias y subvenciones corrientes	1.158,00	h. Ingresos de operaciones de intercambio financiero	0,00
b. Transferencias y subvenciones de capital	11.792,92	5. Transferencias y subvenciones	221.888,17
5. Pérdidas y gastos extraordinarios	255,18	a. Transferencias corrientes	127.748,84
AHORRO	210.431,99	b. Subvenciones corrientes	0,00
		c. Transferencias de capital	94.139,33
		d. Subvenciones de capital	0,00
		6. Ganancias e ingresos extraordinarios	0,00
		DESAHORRO	0,00

INDICADORES FINANCIEROS	
Endeudamiento	2,62
Carga financiera por habitante	19,64

LIQUIDACIÓN DEL PRESUPUESTO

Presupuesto de Ingresos	Previsión inicial	Modificaciones	Previsión Definitiva	Derechos Reconocidos	Derechos reconocidos netos	Recaudación neta	Derechos Ptes. de cobro
1 Impuestos directos	828.800,00	0,00	828.800,00	819.797,54	801.624,60	784.026,28	17.598,32
2 Impuestos indirectos	65.000,00	0,00	65.000,00	10.174,48	10.085,56	10.085,56	0,00
3 Tasas y otros ingresos	444.350,00	0,00	444.350,00	447.917,50	439.824,54	354.512,90	85.311,64
4 Transferencias corrientes	1.349.675,00	0,00	1.349.675,00	764.386,32	746.695,14	746.695,14	0,00
5 Ingresos patrimoniales	9.550,00	0,00	9.550,00	16.406,77	16.406,77	16.406,77	0,00
6 Enajenación de inversiones reale	0,00	0,00	0,00	0,00	0,00	0,00	0,00
7 Transferencias de capital	2.411.466,00	0,00	2.411.466,00	2.129.598,84	2.129.598,84	795.606,84	1.333.992,00
8 Activos financieros	3.000,00	81.000,00	84.000,00	2.750,00	2.750,00	490,00	2.260,00
9 Pasivos financieros	0,00	0,00	0,00	0,00	0,00	0,00	0,00
10 Total Ingresos	5.111.841,00	81.000,00	5.192.841,00	4.191.031,45	4.146.985,45	2.707.823,49	1.439.161,96

Presupuesto de Gastos	Crédito Inicial	Modificaciones	Crédito Definitivo	Obligaciones Reconocidas	Pagos Líquidos	Remanentes Crédito	Obligac. Ptes. de pago
1. Gastos de personal	1.436.500,00	0,00	1.436.500,00	885.566,29	828.863,77	550.933,71	56.702,52
2. Gastos en bienes corrientes y servicios	863.200,00	80.000,00	943.200,00	879.795,54	879.795,54	63.404,46	0,00
3. Gastos financieros	25.100,00	1.000,00	26.100,00	25.538,93	25.538,93	561,07	0,00
4. Transferencias corrientes	94.500,00	0,00	94.500,00	43.359,52	43.359,52	51.140,48	0,00
6. Inversiones reales	2.598.541,00	0,00	2.598.541,00	2.195.598,20	867.176,75	402.942,80	1.328.421,45
7. Transferencias de capital	0,00	0,00	0,00	0,00	0,00	0,00	0,00
8. Activos financieros	3.000,00	0,00	3.000,00	0,00	0,00	3.000,00	0,00
9. Pasivos financieros	91.000,00	0,00	91.000,00	86.917,31	86.917,31	4.082,69	0,00
Total Gastos	5.111.841,00	81.000,00	5.192.841,00	4.116.775,79	2.731.651,82	1.076.065,21	1.385.123,97

RESULTADO PRESUPUESTARIO

1. Derechos reconocidos netos	4.146.985,45
2. Obligaciones reconocidas netas	4.116.775,79
3. Resultado presupuestario del ejercicio	30.209,66
4. Desviaciones positivas de financiac.	0,00
5. Desviaciones negativas de financ.	0,00
6. Gastos financ. remanente de tesorería	81.000,00
Resultado Presup. Ajust. (3-4+5+6)	111.209,66

ESTADO DE REMANENTE DE TESORERÍA

1. Fondos líquidos.	273.556,50
2. Derechos pendientes de cobro ...	1.511.896,03
Del presupuesto corriente	1.439.161,96
De Presupuestos cerrados de operaciones no presupuestarias cobros realizados ptes. de aplic. definitiva.	72.734,07
3. Obligaciones pendientes de Pago ...	1.444.402,58
Del presupuesto corriente	1.385.123,97
De presupuestos cerrados de operaciones no presupuestarias Pagos realizados ptes. de aplic. definitiva	28.839,41
Pagos realizados ptes. de aplic. definitiva	30.439,20
I. Remanentes de tesorería total (1 + 2 - 3)	341.049,95
II. Saldos de dudoso cobro	0,00
III. Exceso de financiación afectada.	0,00
IV. Remanente de Tesorería para gastos generales (I - II - III)	341.049,95

ESTADO DE TESORERÍA

Existencias iniciales	441.503,09
Pagos	4.266.399,21
Cobros	4.098.452,62
Existencias finales	273.556,50

LIQUIDACIÓN DE EJERCICIOS CERRADOS

Obligaciones pendientes de pago	Obligaciones pendientes de pago	Obligaciones pendientes de pago	Obligaciones pendientes de pago	Obligaciones pendientes de pago	Obligaciones pendientes de pago
Obligac. Ptes. de pago a 1 de enero	Modificaciones saldo inicial y anulaciones	Total Obligaciones	Prescripciones	Pagos realizados	Obligac. Ptes. pago a 31 de diciembre
724.857,34	-12.797,55	712.059,79	0,00	683.220,38	28.839,41
Derechos pendientes de cobro	Derechos pendientes de cobro	Derechos pendientes de cobro	Derechos pendientes de cobro	Derechos pendientes de cobro	Derechos pendientes de cobro
Pendientes de cobro a 1 de enero	Modificaciones saldo inicial	Total Derechos anulados	Total derechos cancelados	Recaudación	Pendientes. de cobro a 31 de diciembre
621.759,47	0,00	12.750,19	0,00	536.275,21	72.734,07

INDICADORES PRESUPUESTARIOS

Índice de modificaciones presupuestarias (%)	1,58	Indicador de transferencias recibidas (%)	69,36
Grado de ejecución de ingresos (%)	79,86	Autonomía Fiscal (%)	19,57
Grado de ejecución de gastos (%)	79,28	Gastos por habitante (€/hab.)	1.115,36
Grado de realización de los cobros (%)	65,30	Esfuerzo inversor (%)	53,33
Grado de realización de los pagos (%)	66,35	Ahorro neto (%)	4,64
Ingresos por habitante (€/hab.)	1.123,54		
Ingresos tributarios por habitante (€/hab.)	339,08		

BALANCE DE SITUACIÓN

ACTIVO		PASIVO	
A) Inmovilizado	22.739.806,53	A) Fondos propios	22.197.235,83
I. Inversiones destinadas al uso general	1.695.465,99	I. Patrimonio	18.573.535,35
II. Inmovilizaciones inmateriales	0,00	II. Reservas	0,00
III. Inmovilizaciones materiales	21.044.340,54	III. Resultados de ejercicios anteriores	1.324.107,92
IV. Inversiones gestionadas	0,00	IV. Resultados del ejercicio	2.299.592,56
V. Patrimonio público del suelo	0,00	B) Provisiones para riesgos y gastos	0,00
VI. Inversiones financieras permanentes	0,00	C) Acreedores a largo plazo	882.177,05
VII. Deudores no presupuestarios a largo plazo	0,00	I. Emisiones de obligaciones y otros valores negociables	0,00
B) Gastos distribuir en varios ejercicios	0,00	II. Otras deudas a largo plazo	0,00
C) Gasto circulante	1.787.712,53	III. Desembolsos ptes. sobre acciones no exigidos	0,00
I. Existencias	0,00	D) Acreedores a corto plazo	1.448.106,18
II. Deudores	1.511.896,03	I. Emisiones de obligaciones y otros valores negociables	0,00
III. Inversiones financieras temporales	0,00	II. Otras deudas a corto plazo	0,00
IV. Tesorería	273.556,50	III. Acreedores	1.448.106,18
V. Ajustes por periodificación	0,00	IV. Ajustes por periodificación	0,00
Total Activo (A + B + C)	24.527.519,06	Total Pasivo (A + B + C + D)	24.527.519,06

CUENTA DE RESULTADOS ECONÓMICO-PATRIMONIAL

DEBE		HABER	
A) Gastos	1.847.010,47	B) Ingresos	4.146.528,03
1. Reduc. de existenc. product. term. y en	0,00	1. Ventas y prestaciones de servicios	0,00
2. Aprovisionamientos	0,00	2. Aumento de existencias de product. terminados y en fabr.	0,00
3. Gastos func. servic. y prestac. sociales	1.790.900,76	3. Ingresos de gestión ordinaria	1.240.705,57
a. Gastos de personal	885.566,29	a. Ingresos tributarios	1.240.705,57
b. Prestaciones sociales	0,00	b. Ingresos urbanísticos	0,00
c. Dotaciones para amortización del inmovilizado	0,00	4. Otros ingresos de gestión ordinaria	27.160,90
d. Variación de provisiones de tráfico	0,00	a. Reintegros	0,00
e. Otros gastos de gestión	879.795,54	b. Trabajos realizados por la entidad	0,00
f. Gastos financieros y asimilables	25.538,93	c. Otros ingresos de gestión	0,00
g. Variaciones en provisiones de inversiones financiera	0,00	d. Ingresos de participaciones en capital	0,00
h. Diferencias negativas de cambio	0,00	e. Ingresos en otros valores negociables	0,00
i. Gastos de operaciones de intercambio financiero	0,00	f. Otros intereses e ingresos asimilados	27.160,90
4. Transferencias y subvenciones	43.359,52	g. Diferencias positivas de cambio	0,00
a. Transferencias y subvenciones corrientes	43.359,52	h. Ingresos de operaciones de intercambio financiero	0,00
b. Transferencias y subvenciones de capital	0,00	5. Transferencias y subvenciones	2.876.293,98
5. Pérdidas y gastos extraordinarios	12.750,19	a. Transferencias corrientes	746.695,14
AHORRO	2.299.517,56	b. Subvenciones corrientes	0,00
		c. Transferencias de capital	2.129.598,84
		d. Subvenciones de capital	0,00
		6. Ganancias e ingresos extraordinarios	2.367,58
		DESAHORRO	0,00

INDICADORES FINANCIEROS

Endeudamiento	5,58
Carga financiera por habitante	30,47

LIQUIDACIÓN DEL PRESUPUESTO

Presupuesto de Ingresos	Previsión inicial	Modificaciones	Previsión Definitiva	Derechos Reconocidos	Derechos reconocidos netos	Recaudación neta	Derechos Ptes. de cobro
1 Impuestos directos	353.466,66	0,00	353.466,66	389.973,88	386.781,54	254.212,71	132.568,83
2 Impuestos indirectos	7.000,00	0,00	7.000,00	6.531,92	6.319,97	6.319,97	0,00
3 Tasas y otros ingresos	217.252,49	22.720,00	239.972,49	254.734,66	253.898,31	202.149,91	51.748,40
4 Transferencias corrientes	413.939,52	66.637,65	480.577,17	489.086,73	486.978,26	437.105,18	49.873,08
5 Ingresos patrimoniales	13.341,43	0,00	13.341,43	16.012,90	15.315,76	15.315,76	0,00
6 Enajenación de inversiones reale	0,00	0,00	0,00	0,00	0,00	0,00	0,00
7 Transferencias de capital	59.000,00	850.000,00	909.000,00	900.000,00	900.000,00	0,00	900.000,00
8 Activos financieros	0,00	846.910,08	846.910,08	0,00	0,00	0,00	0,00
9 Pasivos financieros	0,00	0,00	0,00	0,00	0,00	0,00	0,00
10 Total Ingresos	1.064.000,10	1.786.267,73	2.850.267,83	2.056.340,09	2.049.293,84	915.103,53	1.134.190,31

Presupuesto de Gastos	Crédito Inicial	Modificaciones	Crédito Definitivo	Obligaciones Reconocidas	Pagos Líquidos	Remanentes Crédito	Obligac. Ptes. de pago
1. Gastos de personal	268.182,42	64.182,65	332.365,07	329.714,38	327.733,62	2.650,69	1.980,76
2. Gastos en bienes corrientes y servicios	491.915,18	2.455,00	494.370,18	477.244,40	339.767,28	17.125,78	137.477,12
3. Gastos financieros	9.173,71	0,00	9.173,71	8.594,79	8.594,79	578,92	0,00
4. Transferencias corrientes	176.849,38	0,00	176.849,38	171.199,14	135.789,67	5.650,24	35.409,47
6. Inversiones reales	63.191,49	1.719.630,08	1.782.821,57	1.220.613,88	628.856,49	562.207,69	591.757,39
7. Transferencias de capital	21.000,00	0,00	21.000,00	16.380,00	0,00	4.620,00	16.380,00
8. Activos financieros	0,00	0,00	0,00	0,00	0,00	0,00	0,00
9. Pasivos financieros	33.687,92	0,00	33.687,92	33.687,92	33.687,92	0,00	0,00
Total Gastos	1.064.000,10	1.786.267,73	2.850.267,83	2.257.434,51	1.474.429,77	592.833,32	783.004,74

RESULTADO PRESUPUESTARIO

1. Derechos reconocidos netos	2.049.293,84
2. Obligaciones reconocidas netas	2.257.434,51
3. Resultado presupuestario del ejercicio	-208.140,67
4. Desviaciones positivas de financiac.	554.093,33
5. Desviaciones negativas de financ.	833.287,53
6. Gastos financ. remanente de tesorería	13.400,00
Resultado Presup. Ajust. (3-4+5+6)	84.453,53

ESTADO DE REMANENTE DE TESORERÍA

1. Fondos líquidos.	57.239,74
2. Derechos pendientes de cobro ...	1.462.198,80
Del presupuesto corriente	1.134.190,31
De Presupuestos cerrados de operaciones no presupuestarias cobros realizados ptes. de aplic. definitiva.	322.025,63
3. Obligaciones pendientes de Pago ...	794.722,20
Del presupuesto corriente	783.004,74
De presupuestos cerrados de operaciones no presupuestarias Pagos realizados ptes. de aplic. definitiva	0,00
I. Remanentes de tesorería total (1 + 2 - 3)	18.643,75
II. Saldos de dudoso cobro	6.926,29
III. Exceso de financiación afectada.	724.716,34
IV. Remanente de Tesorería para gastos generales (I - II - III)	72.238,76
	554.315,88
	98.161,70

ESTADO DE TESORERÍA

Existencias iniciales	172.363,39
Pagos	2.137.851,46
Cobros	2.022.727,81
Existencias finales	57.239,74

LIQUIDACIÓN DE EJERCICIOS CERRADOS

Obligaciones pendientes de pago	Modificaciones saldo inicial y anulaciones	Total Obligaciones	Prescripciones	Pagos realizados	Obligac. Ptes. pago a 31 de diciembre
Obligac. Ptes. de pago a 1 de enero					
245.236,07	-1.917,09	243.318,98	26.222,50	217.096,48	0,00
Derechos pendientes de cobro	Modificaciones saldo inicial	Total Derechos anulados	Total derechos cancelados	Recaudación	Pendientes. de cobro a 31 de diciembre
Pendientes de cobro a 1 de enero					
1.019.828,31	0,00	432,11	44.463,26	652.907,31	322.025,63

INDICADORES PRESUPUESTARIOS

Índice de modificaciones presupuestarias (%)	167,88	Indicador de transferencias recibidas (%)	67,68
Grado de ejecución de ingresos (%)	71,90	Autonomía Fiscal (%)	19,33
Grado de ejecución de gastos (%)	79,20	Gastos por habitante (€/hab.)	881,12
Grado de realización de los cobros (%)	44,65	Esfuerzo inversor (%)	54,80
Grado de realización de los pagos (%)	65,31	Ahorro neto (%)	11,21
Ingresos por habitante (€/hab.)	799,88		
Ingresos tributarios por habitante (€/hab.)	252,54		

BALANCE DE SITUACIÓN			
ACTIVO		PASIVO	
A) Inmovilizado	10.061.502,16	A) Fondos propios	10.332.771,09
I. Inversiones destinadas al uso general	8.115.495,71	I. Patrimonio	9.368.294,06
II. Inmovilizaciones inmateriales	0,00	II. Reservas	0,00
III. Inmovilizaciones materiales	1.946.006,45	III. Resultados de ejercicios anteriores	0,00
IV. Inversiones gestionadas	0,00	IV. Resultados del ejercicio	964.477,03
V. Patrimonio público del suelo	0,00	B) Provisiones para riesgos y gastos	0,00
VI. Inversiones financieras permanentes	0,00	C) Acreedores a largo plazo	302.346,42
VII. Deudores no presupuestarios a largo plazo	0,00	I. Emisiones de obligaciones y otros valores negociables	0,00
B) Gastos distribuir en varios ejercicios	0,00	II. Otras deudas a largo plazo	302.346,42
C) Gasto circulante	1.454.270,31	III. Desembolsos ptes. sobre acciones no exigidos	0,00
I. Existencias	0,00	D) Acreedores a corto plazo	880.654,96
II. Deudores	1.397.030,57	I. Emisiones de obligaciones y otros valores negociables	0,00
III. Inversiones financieras temporales	0,00	II. Otras deudas a corto plazo	687,43
IV. Tesorería	57.239,74	III. Acreedores	879.967,53
V. Ajustes por periodificación	0,00	IV. Ajustes por periodificación	0,00
Total Activo (A + B + C)	11.515.772,47	Total Pasivo (A + B + C + D)	11.515.772,47

CUENTA DE RESULTADOS ECONÓMICO-PATRIMONIAL			
DEBE		HABER	
A) Gastos	1.056.603,65	B) Ingresos	2.021.080,68
1. Reduc. de existenc. product. term. y en	0,00	1. Ventas y prestaciones de servicios	3.029,65
2. Aprovisionamientos	0,00	2. Aumento de existencias de product. terminados y en fabr.	0,00
3. Gastos func. servic. y prestac. sociales	824.129,14	3. Ingresos de gestión ordinaria	638.771,54
a. Gastos de personal	329.714,38	a. Ingresos tributarios	638.771,54
b. Prestaciones sociales	0,00	b. Ingresos urbanísticos	0,00
c. Dotaciones para amortización del inmovilizado	0,00	4. Otros ingresos de gestión ordinaria	20.431,66
d. Variación de provisiones de tráfico	-13.933,91	a. Reintegros	0,00
e. Otros gastos de gestión	499.753,88	b. Trabajos realizados por la entidad	0,00
f. Gastos financieros y asimilables	8.594,79	c. Otros ingresos de gestión	20.367,33
g. Variaciones en provisiones de inversiones financiera	0,00	d. Ingresos de participaciones en capital	0,00
h. Diferencias negativas de cambio	0,00	e. Ingresos en otros valores negociables	0,00
i. Gastos de operaciones de intercambio financiero	0,00	f. Otros intereses e ingresos asimilados	64,33
4. Transferencias y subvenciones	187.579,14	g. Diferencias positivas de cambio	0,00
a. Transferencias y subvenciones corrientes	171.199,14	h. Ingresos de operaciones de intercambio financiero	0,00
b. Transferencias y subvenciones de capital	16.380,00	5. Transferencias y subvenciones	1.330.708,24
5. Pérdidas y gastos extraordinarios	44.895,37	a. Transferencias corrientes	411.320,58
AHORRO	964.477,03	b. Subvenciones corrientes	19.387,66
		c. Transferencias de capital	0,00
		d. Subvenciones de capital	900.000,00
		6. Ganancias e ingresos extraordinarios	28.139,59
		DESAHORRO	0,00

INDICADORES FINANCIEROS	
Endeudamiento	3,68
Carga financiera por habitante	16,50

LIQUIDACIÓN DEL PRESUPUESTO

Presupuesto de Ingresos	Previsión inicial	Modificaciones	Previsión Definitiva	Derechos Reconocidos	Derechos reconocidos netos	Recaudación neta	Derechos Ptes. de cobro
1 Impuestos directos	75.939,13	0,00	75.939,13	40.259,76	39.910,17	37.124,82	2.785,35
2 Impuestos indirectos	22.001,00	0,00	22.001,00	8.381,72	8.381,72	7.911,72	470,00
3 Tasas y otros ingresos	75.942,77	0,00	75.942,77	60.615,49	60.615,49	46.883,73	13.731,76
4 Transferencias corrientes	162.220,71	0,00	162.220,71	101.351,93	101.351,93	101.351,93	0,00
5 Ingresos patrimoniales	48,75	0,00	48,75	0,00	0,00	0,00	0,00
6 Enajenación de inversiones reales	4,00	0,00	4,00	0,00	0,00	0,00	0,00
7 Transferencias de capital	198.358,62	0,00	198.358,62	81.770,62	81.770,62	24.000,00	57.770,62
8 Activos financieros	2,00	5.603,15	5.605,15	0,00	0,00	0,00	0,00
9 Pasivos financieros	0,00	50.000,00	50.000,00	244.157,70	244.157,70	244.157,70	0,00
10 Total Ingresos	534.516,98	55.603,15	590.120,13	536.537,22	536.187,63	461.429,90	74.757,73

Presupuesto de Gastos	Crédito Inicial	Modificaciones	Crédito Definitivo	Obligaciones Reconocidas	Pagos Líquidos	Remanentes Crédito	Obligac. Ptes. de pago
1. Gastos de personal	239.429,64	0,00	239.429,64	141.461,82	130.422,58	97.967,82	11.039,24
2. Gastos en bienes corrientes y servicios	79.800,00	5.603,15	85.403,15	67.535,43	58.706,84	17.867,72	8.828,59
3. Gastos financieros	9.000,00	0,00	9.000,00	8.808,10	8.370,80	191,90	437,30
4. Transferencias corrientes	12.142,04	0,00	12.142,04	11.195,85	5.595,85	946,19	5.600,00
6. Inversiones reales	188.458,30	50.000,00	238.458,30	96.114,60	34.435,53	142.343,70	61.679,07
7. Transferencias de capital	3.000,00	0,00	3.000,00	3.000,00	3.000,00	0,00	0,00
8. Activos financieros	0,00	0,00	0,00	0,00	0,00	0,00	0,00
9. Pasivos financieros	2.687,00	0,00	2.687,00	2.686,16	2.686,16	0,84	0,00
Total Gastos	534.516,98	55.603,15	590.120,13	330.801,96	243.217,76	259.318,17	87.584,20

RESULTADO PRESUPUESTARIO

1. Derechos reconocidos netos	536.187,63
2. Obligaciones reconocidas netas	330.801,96
3. Resultado presupuestario del ejercicio	205.385,67
4. Desviaciones positivas de financiac.	0,00
5. Desviaciones negativas de financ.	0,00
6. Gastos financ. remanente de tesorería	5.603,15
Resultado Presup. Ajust. (3-4+5+6)	210.988,82

ESTADO DE REMANENTE DE TESORERÍA

1. Fondos líquidos.	1.964,14
2. Derechos pendientes de cobro ...	162.382,67
Del presupuesto corriente	74.757,73
De Presupuestos cerrados de operaciones no presupuestarias cobros realizados ptes. de aplic. definitiva.	0,00
3. Obligaciones pendientes de Pago ...	147.452,25
Del presupuesto corriente	87.584,20
De presupuestos cerrados de operaciones no presupuestarias Pagos realizados ptes. de aplic. definitiva	0,00
I. Remanentes de tesorería total (1 + 2 - 3)	16.894,56
II. Saldos de dudoso cobro	0,00
III. Exceso de financiación afectada.	0,00
IV. Remanente de Tesorería para gastos generales (I - II - III)	16.894,56

ESTADO DE TESORERÍA

Existencias iniciales	51.845,54
Pagos	429.780,53
Cobros	379.899,13
Existencias finales	1.964,14

LIQUIDACIÓN DE EJERCICIOS CERRADOS

Obligaciones pendientes de pago	Obligac. Ptes. de pago a 1 de enero	Modificaciones saldo inicial y anulaciones	Total Obligaciones	Prescripciones	Pagos realizados	Obligac. Ptes. pago a 31 de diciembre
	180.742,80	-37.982,08	142.760,72	0,00	98.000,42	44.760,30
Derechos pendientes de cobro	Pendientes de cobro a 1 de enero	Modificaciones saldo inicial	Total Derechos anulados	Total derechos cancelados	Recaudación	Pendientes. de cobro a 31 de diciembre
	433.351,52	-267.413,22	0,00	0,00	78.313,36	87.624,94

INDICADORES PRESUPUESTARIOS

Índice de modificaciones presupuestarias (%)	10,40	Indicador de transferencias recibidas (%)	34,15
Grado de ejecución de ingresos (%)	90,86	Autonomía Fiscal (%)	9,01
Grado de ejecución de gastos (%)	56,06	Gastos por habitante (€/hab.)	725,44
Grado de realización de los cobros (%)	86,06	Esfuerzo inversor (%)	29,96
Grado de realización de los pagos (%)	73,52	Ahorro neto (%)	-10,19
Ingresos por habitante (€/hab.)	1.175,85		
Ingresos tributarios por habitante (€/hab.)	238,83		

BALANCE DE SITUACIÓN

ACTIVO		PASIVO	
A) Inmovilizado	3.455.838,68	A) Fondos propios	3.220.325,55
I. Inversiones destinadas al uso general	3.257.382,65	I. Patrimonio	3.419.591,09
II. Inmovilizaciones inmateriales	0,00	II. Reservas	0,00
III. Inmovilizaciones materiales	198.456,03	III. Resultados de ejercicios anteriores	0,00
IV. Inversiones gestionadas	0,00	IV. Resultados del ejercicio	-199.265,54
V. Patrimonio público del suelo	0,00	B) Provisiones para riesgos y gastos	0,00
VI. Inversiones financieras permanentes	0,00	C) Acreedores a largo plazo	252.407,69
VII. Deudores no presupuestarios a largo plazo	0,00	I. Emisiones de obligaciones y otros valores negociables	0,00
B) Gastos distribuir en varios ejercicios	0,00	II. Otras deudas a largo plazo	0,00
C) Gasto circulante	164.346,81	III. Desembolsos ptes. sobre acciones no exigidos	0,00
I. Existencias	0,00	D) Acreedores a corto plazo	147.452,25
II. Deudores	162.382,67	I. Emisiones de obligaciones y otros valores negociables	0,00
III. Inversiones financieras temporales	0,00	II. Otras deudas a corto plazo	0,00
IV. Tesorería	1.964,14	III. Acreedores	147.452,25
V. Ajustes por periodificación	0,00	IV. Ajustes por periodificación	0,00
Total Activo (A + B + C)	3.620.185,49	Total Pasivo (A + B + C + D)	3.620.185,49

CUENTA DE RESULTADOS ECONÓMICO-PATRIMONIAL

DEBE		HABER	
A) Gastos	517.210,44	B) Ingresos	317.944,90
1. Reduc. de existenc. product. term. y en	0,00	1. Ventas y prestaciones de servicios	0,00
2. Aprovisionamientos	0,00	2. Aumento de existencias de product. terminados y en fabr.	0,00
3. Gastos func. servic. y prestac. sociales	217.805,35	3. Ingresos de gestión ordinaria	83.343,84
a. Gastos de personal	141.461,82	a. Ingresos tributarios	83.343,84
b. Prestaciones sociales	0,00	b. Ingresos urbanísticos	0,00
c. Dotaciones para amortización del inmovilizado	0,00	4. Otros ingresos de gestión ordinaria	25.563,54
d. Variación de provisiones de tráfico	0,00	a. Reintegros	0,00
e. Otros gastos de gestión	67.535,43	b. Trabajos realizados por la entidad	0,00
f. Gastos financieros y asimilables	8.808,10	c. Otros ingresos de gestión	1.045,47
g. Variaciones en provisiones de inversiones financiera	0,00	d. Ingresos de participaciones en capital	0,00
h. Diferencias negativas de cambio	0,00	e. Ingresos en otros valores negociables	0,00
i. Gastos de operaciones de intercambio financiero	0,00	f. Otros intereses e ingresos asimilados	24.518,07
4. Transferencias y subvenciones	14.195,85	g. Diferencias positivas de cambio	0,00
a. Transferencias y subvenciones corrientes	11.195,85	h. Ingresos de operaciones de intercambio financiero	0,00
b. Transferencias y subvenciones de capital	3.000,00	5. Transferencias y subvenciones	183.122,55
5. Pérdidas y gastos extraordinarios	285.209,24	a. Transferencias corrientes	101.351,93
		b. Subvenciones corrientes	0,00
		c. Transferencias de capital	81.770,62
		d. Subvenciones de capital	0,00
		6. Ganancias e ingresos extraordinarios	25.914,97
AHORRO	0,00	DESAHORRO	199.265,54

INDICADORES FINANCIEROS

Endeudamiento	5,47
Carga financiera por habitante	25,21

LIQUIDACIÓN DEL PRESUPUESTO

Presupuesto de Ingresos	Previsión inicial	Modificaciones	Previsión Definitiva	Derechos Reconocidos	Derechos reconocidos netos	Recaudación neta	Derechos Ptes. de cobro
1 Impuestos directos	223.000,00	0,00	223.000,00	221.799,35	221.576,58	178.678,41	42.898,17
2 Impuestos indirectos	15.210,00	0,00	15.210,00	12.050,18	12.050,18	11.975,61	74,57
3 Tasas y otros ingresos	14.200,00	0,00	14.200,00	16.114,56	16.114,56	9.444,94	6.669,62
4 Transferencias corrientes	250.088,80	0,00	250.088,80	222.422,54	222.422,54	218.093,54	4.329,00
5 Ingresos patrimoniales	600,00	0,00	600,00	2.533,31	2.533,31	2.533,31	0,00
6 Enajenación de inversiones reale	0,00	0,00	0,00	0,00	0,00	0,00	0,00
7 Transferencias de capital	178.598,51	0,00	178.598,51	97.922,51	97.922,51	48.598,51	49.324,00
8 Activos financieros	0,00	24.173,00	24.173,00	0,00	0,00	0,00	0,00
9 Pasivos financieros	0,00	0,00	0,00	0,00	0,00	0,00	0,00
10 Total Ingresos	681.697,31	24.173,00	705.870,31	572.842,45	572.619,68	469.324,32	103.295,36

Presupuesto de Gastos	Crédito Inicial	Modificaciones	Crédito Definitivo	Obligaciones Reconocidas	Pagos Líquidos	Remanentes Crédito	Obligac. Ptes. de pago
1. Gastos de personal	170.157,05	-10.000,00	160.157,05	135.291,13	131.471,64	24.865,92	3.819,49
2. Gastos en bienes corrientes y servicios	171.255,00	10.000,00	181.255,00	175.461,80	162.667,92	5.793,20	12.793,88
3. Gastos financieros	2.300,00	0,00	2.300,00	201,10	201,10	2.098,90	0,00
4. Transferencias corrientes	25.000,00	0,00	25.000,00	22.285,92	12.385,92	2.714,08	9.900,00
6. Inversiones reales	294.685,26	24.173,00	318.858,26	234.385,60	234.385,60	84.472,66	0,00
7. Transferencias de capital	14.000,00	0,00	14.000,00	11.410,00	0,00	2.590,00	11.410,00
8. Activos financieros	0,00	0,00	0,00	0,00	0,00	0,00	0,00
9. Pasivos financieros	4.300,00	0,00	4.300,00	4.300,00	4.300,00	0,00	0,00
Total Gastos	681.697,31	24.173,00	705.870,31	583.335,55	545.412,18	122.534,76	37.923,37

RESULTADO PRESUPUESTARIO

1. Derechos reconocidos netos	572.619,68
2. Obligaciones reconocidas netas	583.335,55
3. Resultado presupuestario del ejercicio	-10.715,87
4. Desviaciones positivas de financiac.	2.265,56
5. Desviaciones negativas de financ.	1.329,63
6. Gastos financ. remanente de tesorería	24.173,00
Resultado Presup. Ajust. (3-4+5+6)	12.521,20

ESTADO DE REMANENTE DE TESORERÍA

1. Fondos líquidos.	42.273,99
2. Derechos pendientes de cobro ...	119.010,85
Del presupuesto corriente	103.295,36
De Presupuestos cerrados de operaciones no presupuestarias cobros realizados ptes. de aplic. definitiva.	15.715,49
de operaciones no presupuestarias	0,00
cobros realizados ptes. de aplic. definitiva.	0,00
3. Obligaciones pendientes de Pago ...	51.029,39
Del presupuesto corriente	37.923,37
De presupuestos cerrados	0,00
De operaciones no presupuestarias	13.106,02
Pagos realizados ptes. de aplic. definitiva	0,00
I. Remanentes de tesorería total (1 + 2 - 3)	110.255,45
II. Saldos de dudoso cobro	3.608,82
III. Exceso de financiación afectada.	0,00
IV. Remanente de Tesorería para gastos generales (I - II - III)	106.646,63

ESTADO DE TESORERÍA

Existencias iniciales	171.817,90
Pagos	656.523,16
Cobros	526.979,25
Existencias finales	42.273,99

LIQUIDACIÓN DE EJERCICIOS CERRADOS

Obligaciones pendientes de pago	Modificaciones saldo inicial y anulaciones	Total Obligaciones	Prescripciones	Pagos realizados	Obligac. Ptes. pago a 31 de diciembre
Obligac. Ptes. de pago a 1 de enero					
112.858,10	-1.000,00	111.858,10	0,00	111.858,10	0,00
Derechos pendientes de cobro	Modificaciones saldo inicial	Total Derechos anulados	Total derechos cancelados	Recaudación	Pendientes. de cobro a 31 de diciembre
Pendientes de cobro a 1 de enero					
84.128,17	0,00	180,91	412,91	67.818,86	15.715,49

INDICADORES PRESUPUESTARIOS

Índice de modificaciones presupuestarias (%)	3,55	Indicador de transferencias recibidas (%)	55,94
Grado de ejecución de ingresos (%)	81,12	Autonomía Fiscal (%)	40,80
Grado de ejecución de gastos (%)	82,64	Gastos por habitante (€/hab.)	516,23
Grado de realización de los cobros (%)	81,96	Esfuerzo inversor (%)	42,14
Grado de realización de los pagos (%)	93,50	Ahorro neto (%)	28,89
Ingresos por habitante (€/hab.)	506,74		
Ingresos tributarios por habitante (€/hab.)	221,01		

BALANCE DE SITUACIÓN

ACTIVO		PASIVO	
A) Inmovilizado	4.771.016,12	A) Fondos propios	4.855.372,93
I. Inversiones destinadas al uso general	2.795.144,65	I. Patrimonio	2.497.791,15
II. Inmovilizaciones inmateriales	0,00	II. Reservas	0,00
III. Inmovilizaciones materiales	1.975.871,47	III. Resultados de ejercicios anteriores	2.150.835,87
IV. Inversiones gestionadas	0,00	IV. Resultados del ejercicio	206.745,91
V. Patrimonio público del suelo	0,00	B) Provisiones para riesgos y gastos	0,00
VI. Inversiones financieras permanentes	0,00	C) Acreedores a largo plazo	8.978,19
VII. Deudores no presupuestarios a largo plazo	0,00	I. Emisiones de obligaciones y otros valores negociables	0,00
B) Gastos distribuir en varios ejercicios	0,00	II. Otras deudas a largo plazo	0,00
C) Gasto circulante	157.676,02	III. Desembolsos ptes. sobre acciones no exigidos	0,00
I. Existencias	0,00	D) Acreedores a corto plazo	64.341,02
II. Deudores	115.402,03	I. Emisiones de obligaciones y otros valores negociables	0,00
III. Inversiones financieras temporales	0,00	II. Otras deudas a corto plazo	0,00
IV. Tesorería	42.273,99	III. Acreedores	60.041,02
V. Ajustes por periodificación	0,00	IV. Ajustes por periodificación	0,00
Total Activo (A + B + C)	4.928.692,14	Total Pasivo (A + B + C + D)	4.928.692,14

CUENTA DE RESULTADOS ECONÓMICO-PATRIMONIAL

DEBE		HABER	
A) Gastos	366.873,77	B) Ingresos	573.619,68
1. Reduc. de existenc. product. term. y en	0,00	1. Ventas y prestaciones de servicios	0,00
2. Aprovisionamientos	0,00	2. Aumento de existencias de product. terminados y en fabr.	0,00
3. Gastos func. servic. y prestac. sociales	318.894,21	3. Ingresos de gestión ordinaria	244.990,30
a. Gastos de personal	138.655,65	a. Ingresos tributarios	244.990,30
b. Prestaciones sociales	0,00	b. Ingresos urbanísticos	0,00
c. Dotaciones para amortización del inmovilizado	6.214,17	4. Otros ingresos de gestión ordinaria	7.284,33
d. Variación de provisiones de tráfico	1.726,01	a. Reintegros	0,00
e. Otros gastos de gestión	172.097,28	b. Trabajos realizados por la entidad	0,00
f. Gastos financieros y asimilables	201,10	c. Otros ingresos de gestión	7.251,02
g. Variaciones en provisiones de inversiones financiera	0,00	d. Ingresos de participaciones en capital	0,00
h. Diferencias negativas de cambio	0,00	e. Ingresos en otros valores negociables	0,00
i. Gastos de operaciones de intercambio financiero	0,00	f. Otros intereses e ingresos asimilados	33,31
4. Transferencias y subvenciones	47.385,74	g. Diferencias positivas de cambio	0,00
a. Transferencias y subvenciones corrientes	35.975,74	h. Ingresos de operaciones de intercambio financiero	0,00
b. Transferencias y subvenciones de capital	11.410,00	5. Transferencias y subvenciones	320.345,05
5. Pérdidas y gastos extraordinarios	593,82	a. Transferencias corrientes	222.422,54
		b. Subvenciones corrientes	0,00
		c. Transferencias de capital	97.922,51
		d. Subvenciones de capital	0,00
		6. Ganancias e ingresos extraordinarios	1.000,00
AHORRO	206.745,91	DESAHORRO	0,00

INDICADORES FINANCIEROS

Endeudamiento	0,95
Carga financiera por habitante	3,98

LIQUIDACIÓN DEL PRESUPUESTO

Presupuesto de Ingresos	Previsión inicial	Modificaciones	Previsión Definitiva	Derechos Reconocidos	Derechos reconocidos netos	Recaudación neta	Derechos Ptes. de cobro
1 Impuestos directos	95.500,00	0,00	95.500,00	94.072,96	93.864,24	89.374,07	4.490,17
2 Impuestos indirectos	4.000,00	0,00	4.000,00	4.164,48	4.164,48	4.164,48	0,00
3 Tasas y otros ingresos	21.900,00	0,00	21.900,00	27.507,21	27.277,21	27.277,21	0,00
4 Transferencias corrientes	105.000,00	0,00	105.000,00	101.900,21	101.900,21	101.900,21	0,00
5 Ingresos patrimoniales	6.500,00	0,00	6.500,00	3.993,28	3.993,28	3.993,28	0,00
6 Enajenación de inversiones reale	0,00	0,00	0,00	0,00	0,00	0,00	0,00
7 Transferencias de capital	228.000,00	0,00	228.000,00	197.581,34	197.581,34	43.021,34	154.560,00
8 Activos financieros	0,00	0,00	0,00	0,00	0,00	0,00	0,00
9 Pasivos financieros	0,00	0,00	0,00	0,00	0,00	0,00	0,00
10 Total Ingresos	460.900,00	0,00	460.900,00	429.219,48	428.780,76	269.730,59	159.050,17

Presupuesto de Gastos	Crédito Inicial	Modificaciones	Crédito Definitivo	Obligaciones Reconocidas	Pagos Líquidos	Remanentes Crédito	Obligac. Ptes. de pago
1. Gastos de personal	98.000,00	0,00	98.000,00	71.884,48	71.884,48	26.115,52	0,00
2. Gastos en bienes corrientes y servicios	119.500,00	0,00	119.500,00	113.834,19	113.834,19	5.665,81	0,00
3. Gastos financieros	400,00	0,00	400,00	158,77	158,77	241,23	0,00
4. Transferencias corrientes	33.000,00	0,00	33.000,00	13.401,39	13.401,39	19.598,61	0,00
6. Inversiones reales	210.000,00	0,00	210.000,00	190.217,21	67.217,91	19.782,79	122.999,30
7. Transferencias de capital	0,00	0,00	0,00	0,00	0,00	0,00	0,00
8. Activos financieros	0,00	0,00	0,00	0,00	0,00	0,00	0,00
9. Pasivos financieros	0,00	0,00	0,00	0,00	0,00	0,00	0,00
Total Gastos	460.900,00	0,00	460.900,00	389.496,04	266.496,74	71.403,96	122.999,30

RESULTADO PRESUPUESTARIO

1. Derechos reconocidos netos	428.780,76
2. Obligaciones reconocidas netas	389.496,04
3. Resultado presupuestario del ejercicio	39.284,72
4. Desviaciones positivas de financiac.	0,00
5. Desviaciones negativas de financ.	0,00
6. Gastos financ. remanente de tesorería	0,00
Resultado Presup. Ajust. (3-4+5+6)	39.284,72

ESTADO DE REMANENTE DE TESORERÍA

1. Fondos líquidos.	41.133,85
2. Derechos pendientes de cobro ...	162.770,17
Del presupuesto corriente	159.050,17
De Presupuestos cerrados de operaciones no presupuestarias cobros realizados ptes. de aplic. definitiva.	0,00
3. Obligaciones pendientes de Pago ...	139.352,54
Del presupuesto corriente	122.999,30
De presupuestos cerrados de operaciones no presupuestarias Pagos realizados ptes. de aplic. definitiva	0,00
I. Remanentes de tesorería total (1 + 2 - 3)	64.551,48
II. Saldos de dudoso cobro	0,00
III. Exceso de financiación afectada.	0,00
IV. Remanente de Tesorería para gastos generales (I - II - III)	64.551,48

ESTADO DE TESORERÍA

Existencias iniciales	31.345,27
Pagos	265.435,95
Cobros	275.224,53
Existencias finales	41.133,85

LIQUIDACIÓN DE EJERCICIOS CERRADOS

Obligaciones pendientes de pago	Obligac. Ptes. de pago a 1 de enero	Modificaciones saldo inicial y anulaciones	Total Obligaciones	Prescripciones	Pagos realizados	Obligac. Ptes. pago a 31 de diciembre
	0,00	0,00	0,00	0,00	0,00	0,00
Derechos pendientes de cobro	Pendientes de cobro a 1 de enero	Modificaciones saldo inicial	Total Derechos anulados	Total derechos cancelados	Recaudación	Pendientes. de cobro a 31 de diciembre
	0,00	0,00	0,00	0,00	0,00	0,00

INDICADORES PRESUPUESTARIOS

Índice de modificaciones presupuestarias (%)	0,00	Indicador de transferencias recibidas (%)	69,84
Grado de ejecución de ingresos (%)	93,03	Autonomía Fiscal (%)	22,86
Grado de ejecución de gastos (%)	84,51	Gastos por habitante (€/hab.)	677,38
Grado de realización de los cobros (%)	62,91	Esfuerzo inversor (%)	48,84
Grado de realización de los pagos (%)	68,42	Ahorro neto (%)	13,81
Ingresos por habitante (€/hab.)	745,71		
Ingresos tributarios por habitante (€/hab.)	217,92		

BALANCE DE SITUACIÓN

ACTIVO		PASIVO	
A) Inmovilizado	691.883,17	A) Fondos propios	756.434,65
I. Inversiones destinadas al uso general	652.636,15	I. Patrimonio	104.433,35
II. Inmovilizaciones inmateriales	0,00	II. Reservas	0,00
III. Inmovilizaciones materiales	39.247,02	III. Resultados de ejercicios anteriores	422.499,37
IV. Inversiones gestionadas	0,00	IV. Resultados del ejercicio	229.501,93
V. Patrimonio público del suelo	0,00	B) Provisiones para riesgos y gastos	0,00
VI. Inversiones financieras permanentes	0,00	C) Acreedores a largo plazo	0,00
VII. Deudores no presupuestarios a largo plazo	0,00	I. Emisiones de obligaciones y otros valores negociables	0,00
B) Gastos distribuir en varios ejercicios	0,00	II. Otras deudas a largo plazo	0,00
C) Gasto circulante	203.904,02	III. Desembolsos ptes. sobre acciones no exigidos	0,00
I. Existencias	0,00	D) Acreedores a corto plazo	139.352,54
II. Deudores	159.050,17	I. Emisiones de obligaciones y otros valores negociables	0,00
III. Inversiones financieras temporales	0,00	II. Otras deudas a corto plazo	0,00
IV. Tesorería	41.133,85	III. Acreedores	139.352,54
V. Ajustes por periodificación	0,00	IV. Ajustes por periodificación	0,00
Total Activo (A + B + C)	895.787,19	Total Pasivo (A + B + C + D)	895.787,19

CUENTA DE RESULTADOS ECONÓMICO-PATRIMONIAL

DEBE		HABER	
A) Gastos	199.278,83	B) Ingresos	428.780,76
1. Reduc. de existenc. product. term. y en	0,00	1. Ventas y prestaciones de servicios	0,00
2. Aprovisionamientos	0,00	2. Aumento de existencias de product. terminados y en fabr.	0,00
3. Gastos func. servic. y prestac. sociales	185.877,44	3. Ingresos de gestión ordinaria	125.305,93
a. Gastos de personal	71.884,48	a. Ingresos tributarios	125.305,93
b. Prestaciones sociales	0,00	b. Ingresos urbanísticos	0,00
c. Dotaciones para amortización del inmovilizado	0,00	4. Otros ingresos de gestión ordinaria	3.993,28
d. Variación de provisiones de tráfico	0,00	a. Reintegros	0,00
e. Otros gastos de gestión	113.834,19	b. Trabajos realizados por la entidad	0,00
f. Gastos financieros y asimilables	158,77	c. Otros ingresos de gestión	3.993,28
g. Variaciones en provisiones de inversiones financiera	0,00	d. Ingresos de participaciones en capital	0,00
h. Diferencias negativas de cambio	0,00	e. Ingresos en otros valores negociables	0,00
i. Gastos de operaciones de intercambio financiero	0,00	f. Otros intereses e ingresos asimilados	0,00
4. Transferencias y subvenciones	13.401,39	g. Diferencias positivas de cambio	0,00
a. Transferencias y subvenciones corrientes	1.611,39	h. Ingresos de operaciones de intercambio financiero	0,00
b. Transferencias y subvenciones de capital	11.790,00	5. Transferencias y subvenciones	299.481,55
5. Pérdidas y gastos extraordinarios	0,00	a. Transferencias corrientes	144.921,55
		b. Subvenciones corrientes	0,00
		c. Transferencias de capital	154.560,00
		d. Subvenciones de capital	0,00
		6. Ganancias e ingresos extraordinarios	0,00
AHORRO	229.501,93	DESAHORRO	0,00

INDICADORES FINANCIEROS

Endeudamiento	0,07
Carga financiera por habitante	0,28

LIQUIDACIÓN DEL PRESUPUESTO

Presupuesto de Ingresos	Previsión inicial	Modificaciones	Previsión Definitiva	Derechos Reconocidos	Derechos reconocidos netos	Recaudación neta	Derechos Ptes. de cobro
1 Impuestos directos	604.431,00	0,00	604.431,00	676.768,81	676.392,07	510.935,14	165.456,93
2 Impuestos indirectos	40.000,00	0,00	40.000,00	91.075,76	86.646,29	57.523,21	29.123,08
3 Tasas y otros ingresos	286.047,88	0,00	286.047,88	273.175,31	268.171,37	264.220,70	3.950,67
4 Transferencias corrientes	371.871,32	8.226,00	380.097,32	399.631,35	393.851,87	393.851,87	0,00
5 Ingresos patrimoniales	10.000,00	0,00	10.000,00	15.222,22	15.222,22	15.222,22	0,00
6 Enajenación de inversiones reale	0,00	0,00	0,00	0,00	0,00	0,00	0,00
7 Transferencias de capital	220.227,80	0,00	220.227,80	69.634,97	38.210,08	28.575,11	9.634,97
8 Activos financieros	0,00	0,00	0,00	0,00	0,00	0,00	0,00
9 Pasivos financieros	0,00	0,00	0,00	0,00	0,00	0,00	0,00
10 Total Ingresos	1.532.578,00	8.226,00	1.540.804,00	1.525.508,42	1.478.493,90	1.270.328,25	208.165,65

Presupuesto de Gastos	Crédito Inicial	Modificaciones	Crédito Definitivo	Obligaciones Reconocidas	Pagos Líquidos	Remanentes Crédito	Obligac. Ptes. de pago
1. Gastos de personal	217.452,00	7.925,00	225.377,00	210.222,88	199.912,88	15.154,12	10.310,00
2. Gastos en bienes corrientes y servicios	566.062,00	0,00	566.062,00	552.499,18	551.459,41	13.562,82	1.039,77
3. Gastos financieros	8.263,30	1,00	8.264,30	8.253,31	8.253,31	10,99	0,00
4. Transferencias corrientes	38.348,00	300,00	38.648,00	24.238,71	24.238,71	14.409,29	0,00
6. Inversiones reales	608.463,00	0,00	608.463,00	432.057,24	281.914,77	176.405,76	150.142,47
7. Transferencias de capital	55.257,00	0,00	55.257,00	29.022,00	14.424,00	26.235,00	14.598,00
8. Activos financieros	0,00	0,00	0,00	0,00	0,00	0,00	0,00
9. Pasivos financieros	38.732,70	0,00	38.732,70	38.732,70	38.732,70	0,00	0,00
Total Gastos	1.532.578,00	8.226,00	1.540.804,00	1.295.026,02	1.118.935,78	245.777,98	176.090,24

RESULTADO PRESUPUESTARIO

1. Derechos reconocidos netos	1.478.493,90
2. Obligaciones reconocidas netas	1.295.026,02
3. Resultado presupuestario del ejercicio	183.467,88
4. Desviaciones positivas de financiac.	18.345,62
5. Desviaciones negativas de financ.	44.570,82
6. Gastos financ. remanente de tesorería	0,00
Resultado Presup. Ajust. (3-4+5+6)	209.693,08

ESTADO DE REMANENTE DE TESORERÍA

1. Fondos líquidos.	1.557.400,45
2. Derechos pendientes de cobro ...	87.292,07
Del presupuesto corriente	208.165,65
De Presupuestos cerrados	49.578,81
de operaciones no presupuestarias	23.285,11
cobros realizados ptes. de aplic. definitiva.	193.737,50
3. Obligaciones pendientes de Pago ...	181.714,02
Del presupuesto corriente	176.090,24
De presupuestos cerrados	16.322,48
De operaciones no presupuestarias	19.701,39
Pagos realizados ptes. de aplic. definitiva	30.400,09
I. Remanentes de tesorería total (1 + 2 - 3)	1.462.978,50
II. Saldos de dudoso cobro	26.252,70
III. Exceso de financiación afectada.	18.345,62
IV. Remanente de Tesorería para gastos generales (I - II - III)	1.418.380,18

ESTADO DE TESORERÍA

Existencias iniciales	1.626.233,16
Pagos	2.160.220,56
Cobros	2.091.387,85
Existencias finales	1.557.400,45

LIQUIDACIÓN DE EJERCICIOS CERRADOS

Obligaciones pendientes de pago	Modificaciones saldo inicial y anulaciones	Total Obligaciones	Prescripciones	Pagos realizados	Obligac. Ptes. pago a 31 de diciembre
Obligac. Ptes. de pago a 1 de enero					
480.897,21	0,00	480.897,21	0,00	464.574,73	16.322,48
Derechos pendientes de cobro	Modificaciones saldo inicial	Total Derechos anulados	Total derechos cancelados	Recaudación	Pendientes. de cobro a 31 de diciembre
Pendientes de cobro a 1 de enero					
309.987,16	0,00	0,00	0,00	260.408,35	49.578,81

INDICADORES PRESUPUESTARIOS

Índice de modificaciones presupuestarias (%)	0,54	Indicador de transferencias recibidas (%)	29,22
Grado de ejecución de ingresos (%)	95,96	Autonomía Fiscal (%)	51,61
Grado de ejecución de gastos (%)	84,05	Gastos por habitante (€/hab.)	629,88
Grado de realización de los cobros (%)	85,92	Esfuerzo inversor (%)	35,60
Grado de realización de los pagos (%)	86,40	Ahorro neto (%)	42,10
Ingresos por habitante (€/hab.)	719,11		
Ingresos tributarios por habitante (€/hab.)	501,56		

BALANCE DE SITUACIÓN

ACTIVO		PASIVO	
A) Inmovilizado	4.741.117,35	A) Fondos propios	5.627.359,99
I. Inversiones destinadas al uso general	3.229.684,46	I. Patrimonio	1.517.454,11
II. Inmovilizaciones inmateriales	0,00	II. Reservas	0,00
III. Inmovilizaciones materiales	1.134.062,16	III. Resultados de ejercicios anteriores	3.496.755,52
IV. Inversiones gestionadas	0,00	IV. Resultados del ejercicio	613.150,36
V. Patrimonio público del suelo	377.370,73	B) Provisiones para riesgos y gastos	0,00
VI. Inversiones financieras permanentes	0,00	C) Acreedores a largo plazo	550.483,16
VII. Deudores no presupuestarios a largo plazo	0,00	I. Emisiones de obligaciones y otros valores negociables	0,00
B) Gastos distribuir en varios ejercicios	0,00	II. Otras deudas a largo plazo	0,00
C) Gasto circulante	1.842.577,41	III. Desembolsos ptes. sobre acciones no exigidos	0,00
I. Existencias	0,00	D) Acreedores a corto plazo	405.851,61
II. Deudores	285.176,96	I. Emisiones de obligaciones y otros valores negociables	0,00
III. Inversiones financieras temporales	0,00	II. Otras deudas a corto plazo	0,00
IV. Tesorería	1.557.400,45	III. Acreedores	405.851,61
V. Ajustes por periodificación	0,00	IV. Ajustes por periodificación	0,00
Total Activo (A + B + C)	6.583.694,76	Total Pasivo (A + B + C + D)	6.583.694,76

CUENTA DE RESULTADOS ECONÓMICO-PATRIMONIAL

DEBE		HABER	
A) Gastos	827.859,91	B) Ingresos	1.441.010,27
1. Reduc. de existenc. product. term. y en	0,00	1. Ventas y prestaciones de servicios	0,00
2. Aprovisionamientos	0,00	2. Aumento de existencias de product. terminados y en fabr.	0,00
3. Gastos func. servic. y prestac. sociales	774.599,20	3. Ingresos de gestión ordinaria	1.012.724,99
a. Gastos de personal	210.222,88	a. Ingresos tributarios	1.012.724,99
b. Prestaciones sociales	0,00	b. Ingresos urbanísticos	0,00
c. Dotaciones para amortización del inmovilizado	3.623,83	4. Otros ingresos de gestión ordinaria	33.706,96
d. Variación de provisiones de tráfico	0,00	a. Reintegros	0,00
e. Otros gastos de gestión	552.499,18	b. Trabajos realizados por la entidad	0,00
f. Gastos financieros y asimilables	8.253,31	c. Otros ingresos de gestión	18.484,74
g. Variaciones en provisiones de inversiones financiera	0,00	d. Ingresos de participaciones en capital	0,00
h. Diferencias negativas de cambio	0,00	e. Ingresos en otros valores negociables	0,00
i. Gastos de operaciones de intercambio financiero	0,00	f. Otros intereses e ingresos asimilados	15.222,22
4. Transferencias y subvenciones	53.260,71	g. Diferencias positivas de cambio	0,00
a. Transferencias y subvenciones corrientes	24.238,71	h. Ingresos de operaciones de intercambio financiero	0,00
b. Transferencias y subvenciones de capital	29.022,00	5. Transferencias y subvenciones	394.578,32
5. Pérdidas y gastos extraordinarios	0,00	a. Transferencias corrientes	356.368,24
		b. Subvenciones corrientes	0,00
		c. Transferencias de capital	38.210,08
		d. Subvenciones de capital	0,00
		6. Ganancias e ingresos extraordinarios	0,00
AHORRO	613.150,36	DESAHORRO	0,00

INDICADORES FINANCIEROS

Endeudamiento	3,26
Carga financiera por habitante	22,85

LIQUIDACIÓN DEL PRESUPUESTO

Presupuesto de Ingresos	Previsión inicial	Modificaciones	Previsión Definitiva	Derechos Reconocidos	Derechos reconocidos netos	Recaudación neta	Derechos Ptes. de cobro
1 Impuestos directos	58.500,00	0,00	58.500,00	54.817,89	54.817,89	52.934,85	1.883,04
2 Impuestos indirectos	30.200,00	0,00	30.200,00	23.137,40	23.137,40	23.137,40	0,00
3 Tasas y otros ingresos	20.435,39	0,00	20.435,39	9.763,34	9.763,34	9.721,22	42,12
4 Transferencias corrientes	112.000,00	0,00	112.000,00	75.768,00	75.768,00	75.768,00	0,00
5 Ingresos patrimoniales	53.961,05	1.221,64	55.182,69	50.931,66	50.931,66	45.431,66	5.500,00
6 Enajenación de inversiones reales	0,00	0,00	0,00	0,00	0,00	0,00	0,00
7 Transferencias de capital	409.903,56	0,00	409.903,56	161.798,63	161.798,63	80.975,81	80.822,82
8 Activos financieros	0,00	4.800,00	4.800,00	0,00	0,00	0,00	0,00
9 Pasivos financieros	0,00	0,00	0,00	0,00	0,00	0,00	0,00
10 Total Ingresos	685.000,00	6.021,64	691.021,64	376.216,92	376.216,92	287.968,94	88.247,98

Presupuesto de Gastos	Crédito Inicial	Modificaciones	Crédito Definitivo	Obligaciones Reconocidas	Pagos Líquidos	Remanentes Crédito	Obligac. Ptes. de pago
1. Gastos de personal	37.314,14	4.800,00	42.114,14	41.367,49	41.367,49	746,65	0,00
2. Gastos en bienes corrientes y servicios	141.325,07	9.004,46	150.329,53	117.816,01	117.816,01	32.513,52	0,00
3. Gastos financieros	1.000,00	0,00	1.000,00	5,00	5,00	995,00	0,00
4. Transferencias corrientes	9.100,00	0,00	9.100,00	5.951,25	5.951,25	3.148,75	0,00
6. Inversiones reales	475.660,79	-7.782,82	467.877,97	206.762,41	154.735,65	261.115,56	52.026,76
7. Transferencias de capital	20.600,00	0,00	20.600,00	11.600,00	11.600,00	9.000,00	0,00
8. Activos financieros	0,00	0,00	0,00	0,00	0,00	0,00	0,00
9. Pasivos financieros	0,00	0,00	0,00	0,00	0,00	0,00	0,00
Total Gastos	685.000,00	6.021,64	691.021,64	383.502,16	331.475,40	307.519,48	52.026,76

RESULTADO PRESUPUESTARIO

1. Derechos reconocidos netos	376.216,92
2. Obligaciones reconocidas netas	383.502,16
3. Resultado presupuestario del ejercicio	-7.285,24
4. Desviaciones positivas de financiac.	0,00
5. Desviaciones negativas de financ.	0,00
6. Gastos financ. remanente de tesorería	4.800,00
Resultado Presup. Ajust. (3-4+5+6)	-2.485,24

ESTADO DE REMANENTE DE TESORERÍA

1. Fondos líquidos.	397.675,57
2. Derechos pendientes de cobro ...	89.747,27
Del presupuesto corriente	88.247,98
De Presupuestos cerrados de operaciones no presupuestarias cobros realizados ptes. de aplic. definitiva.	1.499,29
3. Obligaciones pendientes de Pago ...	227.781,80
Del presupuesto corriente	52.026,76
De presupuestos cerrados de operaciones no presupuestarias Pagos realizados ptes. de aplic. definitiva	169.182,31
Pagos realizados ptes. de aplic. definitiva	6.572,73
I. Remanentes de tesorería total (1 + 2 - 3)	259.641,04
II. Saldos de dudoso cobro	0,00
III. Exceso de financiación afectada.	0,00
IV. Remanente de Tesorería para gastos generales (I - II - III)	259.641,04

ESTADO DE TESORERÍA

Existencias iniciales	394.361,36
Pagos	536.932,24
Cobros	540.246,45
Existencias finales	397.675,57

LIQUIDACIÓN DE EJERCICIOS CERRADOS

Obligaciones pendientes de pago	Obligac. Ptes. de pago a 1 de enero	Modificaciones saldo inicial y anulaciones	Total Obligaciones	Prescripciones	Pagos realizados	Obligac. Ptes. pago a 31 de diciembre
	275.492,43	-5.614,45	269.877,98	0,00	100.695,67	169.182,31
Derechos pendientes de cobro	Pendientes de cobro a 1 de enero	Modificaciones saldo inicial	Total Derechos anulados	Total derechos cancelados	Recaudación	Pendientes. de cobro a 31 de diciembre
	150.608,66	510,22	510,22	0,00	149.109,37	1.499,29

INDICADORES PRESUPUESTARIOS

Índice de modificaciones presupuestarias (%)	0,88	Indicador de transferencias recibidas (%)	63,15
Grado de ejecución de ingresos (%)	54,44	Autonomía Fiscal (%)	20,72
Grado de ejecución de gastos (%)	55,50	Gastos por habitante (€/hab.)	694,75
Grado de realización de los cobros (%)	76,54	Esfuerzo inversor (%)	56,94
Grado de realización de los pagos (%)	86,43	Ahorro neto (%)	22,98
Ingresos por habitante (€/hab.)	681,55		
Ingresos tributarios por habitante (€/hab.)	158,91		

BALANCE DE SITUACIÓN			
ACTIVO		PASIVO	
A) Inmovilizado	4.063.631,46	A) Fondos propios	4.323.272,50
I. Inversiones destinadas al uso general	2.382.051,01	I. Patrimonio	3.531.101,50
II. Inmovilizaciones inmateriales	588,77	II. Reservas	0,00
III. Inmovilizaciones materiales	1.680.991,68	III. Resultados de ejercicios anteriores	616.531,93
IV. Inversiones gestionadas	0,00	IV. Resultados del ejercicio	175.639,07
V. Patrimonio público del suelo	0,00	B) Provisiones para riesgos y gastos	0,00
VI. Inversiones financieras permanentes	0,00	C) Acreedores a largo plazo	0,00
VII. Deudores no presupuestarios a largo plazo	0,00	I. Emisiones de obligaciones y otros valores negociables	0,00
B) Gastos distribuir en varios ejercicios	0,00	II. Otras deudas a largo plazo	0,00
C) Gasto circulante	487.422,84	III. Desembolsos ptes. sobre acciones no exigidos	0,00
I. Existencias	0,00	D) Acreedores a corto plazo	227.781,80
II. Deudores	89.747,27	I. Emisiones de obligaciones y otros valores negociables	0,00
III. Inversiones financieras temporales	0,00	II. Otras deudas a corto plazo	4.298,10
IV. Tesorería	397.675,57	III. Acreedores	223.483,70
V. Ajustes por periodificación	0,00	IV. Ajustes por periodificación	0,00
Total Activo (A + B + C)	4.551.054,30	Total Pasivo (A + B + C + D)	4.551.054,30

CUENTA DE RESULTADOS ECONÓMICO-PATRIMONIAL			
DEBE		HABER	
A) Gastos	206.702,52	B) Ingresos	382.341,59
1. Reduc. de existenc. product. term. y en	0,00	1. Ventas y prestaciones de servicios	0,00
2. Aprovisionamientos	0,00	2. Aumento de existencias de product. terminados y en fabr.	0,00
3. Gastos func. servic. y prestac. sociales	188.641,05	3. Ingresos de gestión ordinaria	84.068,22
a. Gastos de personal	54.061,93	a. Ingresos tributarios	84.068,22
b. Prestaciones sociales	0,00	b. Ingresos urbanísticos	0,00
c. Dotaciones para amortización del inmovilizado	0,00	4. Otros ingresos de gestión ordinaria	54.582,07
d. Variación de provisiones de tráfico	0,00	a. Reintegros	0,00
e. Otros gastos de gestión	134.574,12	b. Trabajos realizados por la entidad	0,00
f. Gastos financieros y asimilables	5,00	c. Otros ingresos de gestión	54.351,50
g. Variaciones en provisiones de inversiones financiera	0,00	d. Ingresos de participaciones en capital	0,00
h. Diferencias negativas de cambio	0,00	e. Ingresos en otros valores negociables	0,00
i. Gastos de operaciones de intercambio financiero	0,00	f. Otros intereses e ingresos asimilados	230,57
4. Transferencias y subvenciones	17.551,25	g. Diferencias positivas de cambio	0,00
a. Transferencias y subvenciones corrientes	5.951,25	h. Ingresos de operaciones de intercambio financiero	0,00
b. Transferencias y subvenciones de capital	11.600,00	5. Transferencias y subvenciones	237.566,63
5. Pérdidas y gastos extraordinarios	510,22	a. Transferencias corrientes	75.768,00
AHORRO	175.639,07	b. Subvenciones corrientes	0,00
		c. Transferencias de capital	0,00
		d. Subvenciones de capital	161.798,63
		6. Ganancias e ingresos extraordinarios	6.124,67
		DESAHORRO	0,00

INDICADORES FINANCIEROS	
Endeudamiento	0,00
Carga financiera por habitante	0,01

LIQUIDACIÓN DEL PRESUPUESTO

Presupuesto de Ingresos	Previsión inicial	Modificaciones	Previsión Definitiva	Derechos Reconocidos	Derechos reconocidos netos	Recaudación neta	Derechos Ptes. de cobro
1 Impuestos directos	14.008,22	0,00	14.008,22	15.243,38	15.243,38	13.532,80	1.710,58
2 Impuestos indirectos	0,00	0,00	0,00	0,00	0,00	0,00	0,00
3 Tasas y otros ingresos	11.051,90	0,00	11.051,90	3.841,00	3.705,47	3.192,67	512,80
4 Transferencias corrientes	30.603,05	32.661,58	63.264,63	64.379,02	64.379,02	42.379,02	22.000,00
5 Ingresos patrimoniales	19.287,66	0,00	19.287,66	9.538,64	9.538,64	8.655,41	883,23
6 Enajenación de inversiones reale	0,00	0,00	0,00	0,00	0,00	0,00	0,00
7 Transferencias de capital	0,00	0,00	0,00	0,00	0,00	0,00	0,00
8 Activos financieros	0,00	6.000,00	6.000,00	0,00	0,00	0,00	0,00
9 Pasivos financieros	0,00	0,00	0,00	0,00	0,00	0,00	0,00
10 Total Ingresos	74.950,83	38.661,58	113.612,41	93.002,04	92.866,51	67.759,90	25.106,61

Presupuesto de Gastos	Crédito Inicial	Modificaciones	Crédito Definitivo	Obligaciones Reconocidas	Pagos Líquidos	Remanentes Crédito	Obligac. Ptes. de pago
1. Gastos de personal	21.549,81	10.661,58	32.211,39	30.556,00	30.556,00	1.655,39	0,00
2. Gastos en bienes corrientes y servicios	37.621,02	6.000,00	43.621,02	41.634,74	38.891,17	1.986,28	2.743,57
3. Gastos financieros	980,00	0,00	980,00	974,75	974,75	5,25	0,00
4. Transferencias corrientes	0,00	0,00	0,00	0,00	0,00	0,00	0,00
6. Inversiones reales	0,00	28.000,00	28.000,00	27.950,00	0,00	50,00	27.950,00
7. Transferencias de capital	6.000,00	-6.000,00	0,00	0,00	0,00	0,00	0,00
8. Activos financieros	0,00	0,00	0,00	0,00	0,00	0,00	0,00
9. Pasivos financieros	8.800,00	0,00	8.800,00	7.738,17	7.738,17	1.061,83	0,00
Total Gastos	74.950,83	38.661,58	113.612,41	108.853,66	78.160,09	4.758,75	30.693,57

RESULTADO PRESUPUESTARIO

1. Derechos reconocidos netos	92.866,51
2. Obligaciones reconocidas netas	108.853,66
3. Resultado presupuestario del ejercicio	-15.987,15
4. Desviaciones positivas de financiac.	0,00
5. Desviaciones negativas de financ.	0,00
6. Gastos financ. remanente de tesorería	6.000,00
Resultado Presup. Ajust. (3-4+5+6)	-9.987,15

ESTADO DE REMANENTE DE TESORERÍA

1. Fondos líquidos.	11.129,49
2. Derechos pendientes de cobro ...	94.622,65
Del presupuesto corriente	25.106,61
De Presupuestos cerrados de operaciones no presupuestarias cobros realizados ptes. de aplic. definitiva.	65.940,05
3. Obligaciones pendientes de Pago ...	67.173,57
Del presupuesto corriente	30.693,57
De presupuestos cerrados de operaciones no presupuestarias Pagos realizados ptes. de aplic. definitiva	35.155,43
Pagos realizados ptes. de aplic. definitiva	1.324,57
I. Remanentes de tesorería total (1 + 2 - 3)	38.578,57
II. Saldos de dudoso cobro	717,62
III. Exceso de financiación afectada.	0,00
IV. Remanente de Tesorería para gastos generales (I - II - III)	37.860,95

ESTADO DE TESORERÍA

Existencias iniciales	47.447,97
Pagos	159.867,35
Cobros	123.548,87
Existencias finales	11.129,49

LIQUIDACIÓN DE EJERCICIOS CERRADOS

Obligaciones pendientes de pago	Obligac. Ptes. de pago a 1 de enero	Modificaciones saldo inicial y anulaciones	Total Obligaciones	Prescripciones	Pagos realizados	Obligac. Ptes. pago a 31 de diciembre
	96.383,63	0,00	96.383,63	0,00	61.228,20	35.155,43
Derechos pendientes de cobro	Pendientes de cobro a 1 de enero	Modificaciones saldo inicial	Total Derechos anulados	Total derechos cancelados	Recaudación	Pendientes. de cobro a 31 de diciembre
	101.162,83	0,00	0,00	0,00	35.222,78	65.940,05

INDICADORES PRESUPUESTARIOS

Índice de modificaciones presupuestarias (%)	51,58	Indicador de transferencias recibidas (%)	69,32
Grado de ejecución de ingresos (%)	81,74	Autonomía Fiscal (%)	16,41
Grado de ejecución de gastos (%)	95,81	Gastos por habitante (€/hab.)	1.236,97
Grado de realización de los cobros (%)	72,96	Esfuerzo inversor (%)	25,68
Grado de realización de los pagos (%)	71,80	Ahorro neto (%)	12,88
Ingresos por habitante (€/hab.)	1.055,30		
Ingresos tributarios por habitante (€/hab.)	215,33		

BALANCE DE SITUACIÓN

ACTIVO		PASIVO	
A) Inmovilizado	1.114.162,44	A) Fondos propios	1.097.146,15
I. Inversiones destinadas al uso general	286.629,66	I. Patrimonio	550.238,30
II. Inmovilizaciones inmateriales	0,00	II. Reservas	0,00
III. Inmovilizaciones materiales	827.532,78	III. Resultados de ejercicios anteriores	528.316,43
IV. Inversiones gestionadas	0,00	IV. Resultados del ejercicio	18.591,42
V. Patrimonio público del suelo	0,00	B) Provisiones para riesgos y gastos	0,00
VI. Inversiones financieras permanentes	0,00	C) Acreedores a largo plazo	55.077,24
VII. Deudores no presupuestarios a largo plazo	0,00	I. Emisiones de obligaciones y otros valores negociables	0,00
B) Gastos distribuir en varios ejercicios	0,00	II. Otras deudas a largo plazo	0,00
C) Gasto circulante	105.034,52	III. Desembolsos ptes. sobre acciones no exigidos	0,00
I. Existencias	0,00	D) Acreedores a corto plazo	66.973,57
II. Deudores	93.905,03	I. Emisiones de obligaciones y otros valores negociables	0,00
III. Inversiones financieras temporales	0,00	II. Otras deudas a corto plazo	0,00
IV. Tesorería	11.129,49	III. Acreedores	66.973,57
V. Ajustes por periodificación	0,00	IV. Ajustes por periodificación	0,00
Total Activo (A + B + C)	1.219.196,96	Total Pasivo (A + B + C + D)	1.219.196,96

CUENTA DE RESULTADOS ECONÓMICO-PATRIMONIAL

DEBE		HABER	
A) Gastos	74.275,09	B) Ingresos	92.866,51
1. Reduc. de existenc. product. term. y en	0,00	1. Ventas y prestaciones de servicios	0,00
2. Aprovisionamientos	0,00	2. Aumento de existencias de product. terminados y en fabr.	0,00
3. Gastos func. servic. y prestac. sociales	74.275,09	3. Ingresos de gestión ordinaria	18.545,77
a. Gastos de personal	32.083,50	a. Ingresos tributarios	18.545,77
b. Prestaciones sociales	0,00	b. Ingresos urbanísticos	0,00
c. Dotaciones para amortización del inmovilizado	1.935,50	4. Otros ingresos de gestión ordinaria	9.941,72
d. Variación de provisiones de tráfico	119,60	a. Reintegros	0,00
e. Otros gastos de gestión	40.107,24	b. Trabajos realizados por la entidad	0,00
f. Gastos financieros y asimilables	29,25	c. Otros ingresos de gestión	9.941,72
g. Variaciones en provisiones de inversiones financiera	0,00	d. Ingresos de participaciones en capital	0,00
h. Diferencias negativas de cambio	0,00	e. Ingresos en otros valores negociables	0,00
i. Gastos de operaciones de intercambio financiero	0,00	f. Otros intereses e ingresos asimilados	0,00
4. Transferencias y subvenciones	0,00	g. Diferencias positivas de cambio	0,00
a. Transferencias y subvenciones corrientes	0,00	h. Ingresos de operaciones de intercambio financiero	0,00
b. Transferencias y subvenciones de capital	0,00	5. Transferencias y subvenciones	64.379,02
5. Pérdidas y gastos extraordinarios	0,00	a. Transferencias corrientes	64.379,02
		b. Subvenciones corrientes	0,00
		c. Transferencias de capital	0,00
		d. Subvenciones de capital	0,00
		6. Ganancias e ingresos extraordinarios	0,00
AHORRO	18.591,42	DESAHORRO	0,00

INDICADORES FINANCIEROS

Endeudamiento	9,38
Carga financiera por habitante	99,01

LIQUIDACIÓN DEL PRESUPUESTO

Presupuesto de Ingresos	Previsión inicial	Modificaciones	Previsión Definitiva	Derechos Reconocidos	Derechos reconocidos netos	Recaudación neta	Derechos Ptes. de cobro
1 Impuestos directos	75.213,18	0,00	75.213,18	95.562,66	95.562,66	86.681,92	8.880,74
2 Impuestos indirectos	15.000,00	0,00	15.000,00	8.316,94	8.316,94	8.316,94	0,00
3 Tasas y otros ingresos	39.543,65	0,00	39.543,65	29.271,69	29.271,69	28.886,69	385,00
4 Transferencias corrientes	86.000,00	0,00	86.000,00	72.422,55	72.422,55	72.422,55	0,00
5 Ingresos patrimoniales	300,94	0,00	300,94	0,00	0,00	0,00	0,00
6 Enajenación de inversiones reales	0,00	0,00	0,00	0,00	0,00	0,00	0,00
7 Transferencias de capital	530.942,23	0,00	530.942,23	286.536,15	286.536,15	73.301,16	213.234,99
8 Activos financieros	0,00	0,00	0,00	0,00	0,00	0,00	0,00
9 Pasivos financieros	0,00	0,00	0,00	0,00	0,00	0,00	0,00
10 Total Ingresos	747.000,00	0,00	747.000,00	492.109,99	492.109,99	269.609,26	222.500,73

Presupuesto de Gastos	Crédito Inicial	Modificaciones	Crédito Definitivo	Obligaciones Reconocidas	Pagos Líquidos	Remanentes Crédito	Obligac. Ptes. de pago
1. Gastos de personal	51.551,12	0,00	51.551,12	43.673,28	43.673,28	7.877,84	0,00
2. Gastos en bienes corrientes y servicios	113.806,65	0,00	113.806,65	107.942,49	107.942,49	5.864,16	0,00
3. Gastos financieros	2.000,00	0,00	2.000,00	541,45	541,45	1.458,55	0,00
4. Transferencias corrientes	4.850,00	0,00	4.850,00	2.800,00	2.800,00	2.050,00	0,00
6. Inversiones reales	552.192,23	0,00	552.192,23	295.847,39	81.362,40	256.344,84	214.484,99
7. Transferencias de capital	8.600,00	0,00	8.600,00	8.600,00	8.600,00	0,00	0,00
8. Activos financieros	0,00	0,00	0,00	0,00	0,00	0,00	0,00
9. Pasivos financieros	14.000,00	0,00	14.000,00	12.896,38	12.896,38	1.103,62	0,00
Total Gastos	747.000,00	0,00	747.000,00	472.300,99	257.816,00	274.699,01	214.484,99

RESULTADO PRESUPUESTARIO

1. Derechos reconocidos netos	492.109,99
2. Obligaciones reconocidas netas	472.300,99
3. Resultado presupuestario del ejercicio	19.809,00
4. Desviaciones positivas de financiac.	0,00
5. Desviaciones negativas de financ.	0,00
6. Gastos financ. remanente de tesorería	0,00
Resultado Presup. Ajust. (3-4+5+6)	19.809,00

ESTADO DE REMANENTE DE TESORERÍA

1. Fondos líquidos.	79.087,70
2. Derechos pendientes de cobro ...	223.916,48
Del presupuesto corriente	222.500,73
De Presupuestos cerrados de operaciones no presupuestarias cobros realizados ptes. de aplic. definitiva.	1.415,75
3. Obligaciones pendientes de Pago ...	223.771,41
Del presupuesto corriente	214.484,99
De presupuestos cerrados de operaciones no presupuestarias Pagos realizados ptes. de aplic. definitiva	5.347,72
Pagos realizados ptes. de aplic. definitiva	3.938,70
I. Remanentes de tesorería total (1 + 2 - 3)	79.232,77
II. Saldos de dudoso cobro	0,00
III. Exceso de financiación afectada.	0,00
IV. Remanente de Tesorería para gastos generales (I - II - III)	79.232,77

ESTADO DE TESORERÍA

Existencias iniciales	96.247,32
Pagos	467.540,70
Cobros	450.381,08
Existencias finales	79.087,70

LIQUIDACIÓN DE EJERCICIOS CERRADOS

Obligaciones pendientes de pago	Obligac. Ptes. de pago a 1 de enero	Modificaciones saldo inicial y anulaciones	Total Obligaciones	Prescripciones	Pagos realizados	Obligac. Ptes. pago a 31 de diciembre
	123.327,84	-17.876,13	105.451,71	0,00	100.103,99	5.347,72
Derechos pendientes de cobro	Pendientes de cobro a 1 de enero	Modificaciones saldo inicial	Total Derechos anulados	Total derechos cancelados	Recaudación	Pendientes. de cobro a 31 de diciembre
	76.560,38	258,74	4.120,48	0,00	71.282,89	1.415,75

INDICADORES PRESUPUESTARIOS

Índice de modificaciones presupuestarias (%)	0,00	Indicador de transferencias recibidas (%)	72,94
Grado de ejecución de ingresos (%)	65,88	Autonomía Fiscal (%)	21,11
Grado de ejecución de gastos (%)	63,23	Gastos por habitante (€/hab.)	1.229,95
Grado de realización de los cobros (%)	54,79	Esfuerzo inversor (%)	64,46
Grado de realización de los pagos (%)	54,59	Ahorro neto (%)	18,35
Ingresos por habitante (€/hab.)	1.281,54		
Ingresos tributarios por habitante (€/hab.)	346,75		

BALANCE DE SITUACIÓN

ACTIVO		PASIVO	
A) Inmovilizado	2.835.028,70	A) Fondos propios	2.895.966,49
I. Inversiones destinadas al uso general	1.650.024,82	I. Patrimonio	2.521.403,34
II. Inmovilizaciones inmateriales	0,00	II. Reservas	0,00
III. Inmovilizaciones materiales	1.185.003,88	III. Resultados de ejercicios anteriores	66.359,78
IV. Inversiones gestionadas	0,00	IV. Resultados del ejercicio	308.203,37
V. Patrimonio público del suelo	0,00	B) Provisiones para riesgos y gastos	0,00
VI. Inversiones financieras permanentes	0,00	C) Acreedores a largo plazo	18.294,98
VII. Deudores no presupuestarios a largo plazo	0,00	I. Emisiones de obligaciones y otros valores negociables	0,00
B) Gastos distribuir en varios ejercicios	0,00	II. Otras deudas a largo plazo	18.294,98
C) Gasto circulante	303.004,18	III. Desembolsos ptes. sobre acciones no exigidos	0,00
I. Existencias	0,00	D) Acreedores a corto plazo	223.771,41
II. Deudores	223.916,48	I. Emisiones de obligaciones y otros valores negociables	0,00
III. Inversiones financieras temporales	0,00	II. Otras deudas a corto plazo	2.000,00
IV. Tesorería	79.087,70	III. Acreedores	221.771,41
V. Ajustes por periodificación	0,00	IV. Ajustes por periodificación	0,00
Total Activo (A + B + C)	3.138.032,88	Total Pasivo (A + B + C + D)	3.138.032,88

CUENTA DE RESULTADOS ECONÓMICO-PATRIMONIAL

DEBE		HABER	
A) Gastos	202.041,49	B) Ingresos	510.244,86
1. Reduc. de existenc. product. term. y en	0,00	1. Ventas y prestaciones de servicios	0,00
2. Aprovisionamientos	0,00	2. Aumento de existencias de product. terminados y en fabr.	0,00
3. Gastos func. servic. y prestac. sociales	186.521,01	3. Ingresos de gestión ordinaria	128.166,48
a. Gastos de personal	53.176,28	a. Ingresos tributarios	128.166,48
b. Prestaciones sociales	0,00	b. Ingresos urbanísticos	0,00
c. Dotaciones para amortización del inmovilizado	0,00	4. Otros ingresos de gestión ordinaria	4.984,81
d. Variación de provisiones de tráfico	0,00	a. Reintegros	0,00
e. Otros gastos de gestión	132.803,28	b. Trabajos realizados por la entidad	0,00
f. Gastos financieros y asimilables	541,45	c. Otros ingresos de gestión	4.984,81
g. Variaciones en provisiones de inversiones financiera	0,00	d. Ingresos de participaciones en capital	0,00
h. Diferencias negativas de cambio	0,00	e. Ingresos en otros valores negociables	0,00
i. Gastos de operaciones de intercambio financiero	0,00	f. Otros intereses e ingresos asimilados	0,00
4. Transferencias y subvenciones	11.400,00	g. Diferencias positivas de cambio	0,00
a. Transferencias y subvenciones corrientes	2.800,00	h. Ingresos de operaciones de intercambio financiero	0,00
b. Transferencias y subvenciones de capital	8.600,00	5. Transferencias y subvenciones	358.958,70
5. Pérdidas y gastos extraordinarios	4.120,48	a. Transferencias corrientes	72.422,55
		b. Subvenciones corrientes	0,00
		c. Transferencias de capital	0,00
		d. Subvenciones de capital	286.536,15
		6. Ganancias e ingresos extraordinarios	18.134,87
AHORRO	308.203,37	DESAHORRO	0,00

INDICADORES FINANCIEROS

Endeudamiento	6,54
Carga financiera por habitante	34,99

LIQUIDACIÓN DEL PRESUPUESTO

Presupuesto de Ingresos	Previsión inicial	Modificaciones	Previsión Definitiva	Derechos Reconocidos	Derechos reconocidos netos	Recaudación neta	Derechos Ptes. de cobro
1 Impuestos directos	303.500,00	0,00	303.500,00	305.909,57	305.723,26	248.167,05	57.556,21
2 Impuestos indirectos	20.000,00	0,00	20.000,00	13.922,80	13.922,80	12.569,12	1.353,68
3 Tasas y otros ingresos	53.500,00	0,00	53.500,00	67.780,97	52.791,26	33.294,20	19.497,06
4 Transferencias corrientes	311.961,55	0,00	311.961,55	271.227,96	261.958,49	233.908,94	28.049,55
5 Ingresos patrimoniales	4.000,00	0,00	4.000,00	3.578,27	3.578,27	3.578,27	0,00
6 Enajenación de inversiones reale	0,00	0,00	0,00	0,00	0,00	0,00	0,00
7 Transferencias de capital	77.833,65	18.000,00	95.833,65	56.838,38	52.691,95	27.640,50	25.051,45
8 Activos financieros	0,00	177.221,61	177.221,61	0,00	0,00	0,00	0,00
9 Pasivos financieros	0,00	0,00	0,00	0,00	0,00	0,00	0,00
10 Total Ingresos	770.795,20	195.221,61	966.016,81	719.257,95	690.666,03	559.158,08	131.507,95

Presupuesto de Gastos	Crédito Inicial	Modificaciones	Crédito Definitivo	Obligaciones Reconocidas	Pagos Líquidos	Remanentes Crédito	Obligac. Ptes. de pago
1. Gastos de personal	233.120,40	0,00	233.120,40	222.442,60	219.215,40	10.677,80	3.227,20
2. Gastos en bienes corrientes y servicios	226.607,34	16.050,00	242.657,34	202.347,16	179.281,33	40.310,18	23.065,83
3. Gastos financieros	1.000,00	1.000,00	2.000,00	621,39	621,39	1.378,61	0,00
4. Transferencias corrientes	24.400,00	1.150,00	25.550,00	16.407,55	13.979,48	9.142,45	2.428,07
6. Inversiones reales	242.500,00	36.496,81	278.996,81	190.926,04	190.926,04	88.070,77	0,00
7. Transferencias de capital	30.000,00	140.524,80	170.524,80	159.461,50	42.615,35	11.063,30	116.846,15
8. Activos financieros	0,00	0,00	0,00	0,00	0,00	0,00	0,00
9. Pasivos financieros	13.167,46	0,00	13.167,46	13.167,43	13.167,43	0,03	0,00
Total Gastos	770.795,20	195.221,61	966.016,81	805.373,67	659.806,42	160.643,14	145.567,25

RESULTADO PRESUPUESTARIO

1. Derechos reconocidos netos	690.666,03
2. Obligaciones reconocidas netas	805.373,67
3. Resultado presupuestario del ejercicio	-114.707,64
4. Desviaciones positivas de financiac.	0,00
5. Desviaciones negativas de financ.	0,00
6. Gastos financ. remanente de tesorería	78.696,81
Resultado Presup. Ajust. (3-4+5+6)	-36.010,83

ESTADO DE REMANENTE DE TESORERÍA

1. Fondos líquidos.	349.148,31
2. Derechos pendientes de cobro ...	291.472,62
Del presupuesto corriente	131.507,95
De Presupuestos cerrados de operaciones no presupuestarias cobros realizados ptes. de aplic. definitiva.	146.330,67
3. Obligaciones pendientes de Pago ...	160.426,86
Del presupuesto corriente	145.567,25
De presupuestos cerrados de operaciones no presupuestarias Pagos realizados ptes. de aplic. definitiva	0,00
I. Remanentes de tesorería total (1 + 2 - 3)	480.194,07
II. Saldos de dudoso cobro	8.191,89
III. Exceso de financiación afectada.	0,00
IV. Remanente de Tesorería para gastos generales (I - II - III)	472.002,18

ESTADO DE TESORERÍA

Existencias iniciales	655.144,34
Pagos	1.137.697,61
Cobros	831.701,58
Existencias finales	349.148,31

LIQUIDACIÓN DE EJERCICIOS CERRADOS

Obligaciones pendientes de pago	Obligac. Ptes. de pago a 1 de enero	Modificaciones saldo inicial y anulaciones	Total Obligaciones	Prescripciones	Pagos realizados	Obligac. Ptes. pago a 31 de diciembre
	436.307,50	413,08	436.720,58	0,00	436.720,58	0,00
Derechos pendientes de cobro	Pendientes de cobro a 1 de enero	Modificaciones saldo inicial	Total Derechos anulados	Total derechos cancelados	Recaudación	Pendientes. de cobro a 31 de diciembre
	383.809,35	7.229,73	10.342,66	4.583,10	229.782,65	146.330,67

INDICADORES PRESUPUESTARIOS

Índice de modificaciones presupuestarias (%)	25,33	Indicador de transferencias recibidas (%)	45,56
Grado de ejecución de ingresos (%)	71,50	Autonomía Fiscal (%)	47,36
Grado de ejecución de gastos (%)	83,37	Gastos por habitante (€/hab.)	613,85
Grado de realización de los cobros (%)	80,96	Esfuerzo inversor (%)	43,51
Grado de realización de los pagos (%)	81,93	Ahorro neto (%)	28,68
Ingresos por habitante (€/hab.)	526,42		
Ingresos tributarios por habitante (€/hab.)	283,87		

BALANCE DE SITUACIÓN

ACTIVO		PASIVO	
A) Inmovilizado	4.446.353,95	A) Fondos propios	4.855.412,67
I. Inversiones destinadas al uso general	3.319.974,56	I. Patrimonio	2.047.155,07
II. Inmovilizaciones inmateriales	82.767,40	II. Reservas	0,00
III. Inmovilizaciones materiales	1.043.611,99	III. Resultados de ejercicios anteriores	2.761.726,15
IV. Inversiones gestionadas	0,00	IV. Resultados del ejercicio	46.531,45
V. Patrimonio público del suelo	0,00	B) Provisiones para riesgos y gastos	0,00
VI. Inversiones financieras permanentes	0,00	C) Acreedores a largo plazo	62.853,32
VII. Deudores no presupuestarios a largo plazo	0,00	I. Emisiones de obligaciones y otros valores negociables	0,00
B) Gastos distribuir en varios ejercicios	0,00	II. Otras deudas a largo plazo	0,00
C) Gasto circulante	632.429,04	III. Desembolsos ptes. sobre acciones no exigidos	0,00
I. Existencias	0,00	D) Acreedores a corto plazo	160.517,00
II. Deudores	283.280,73	I. Emisiones de obligaciones y otros valores negociables	0,00
III. Inversiones financieras temporales	0,00	II. Otras deudas a corto plazo	0,00
IV. Tesorería	349.148,31	III. Acreedores	160.517,00
V. Ajustes por periodificación	0,00	IV. Ajustes por periodificación	0,00
Total Activo (A + B + C)	5.078.782,99	Total Pasivo (A + B + C + D)	5.078.782,99

CUENTA DE RESULTADOS ECONÓMICO-PATRIMONIAL

DEBE		HABER	
A) Gastos	652.231,76	B) Ingresos	698.763,21
1. Reduc. de existenc. product. term. y en	0,00	1. Ventas y prestaciones de servicios	0,00
2. Aprovisionamientos	0,00	2. Aumento de existencias de product. terminados y en fabr.	0,00
3. Gastos func. servic. y prestac. sociales	460.156,42	3. Ingresos de gestión ordinaria	368.284,74
a. Gastos de personal	222.442,60	a. Ingresos tributarios	368.284,74
b. Prestaciones sociales	0,00	b. Ingresos urbanísticos	0,00
c. Dotaciones para amortización del inmovilizado	29.508,94	4. Otros ingresos de gestión ordinaria	7.730,85
d. Variación de provisiones de tráfico	5.236,33	a. Reintegros	0,00
e. Otros gastos de gestión	202.347,16	b. Trabajos realizados por la entidad	0,00
f. Gastos financieros y asimilables	621,39	c. Otros ingresos de gestión	3.183,08
g. Variaciones en provisiones de inversiones financiera	0,00	d. Ingresos de participaciones en capital	0,00
h. Diferencias negativas de cambio	0,00	e. Ingresos en otros valores negociables	0,00
i. Gastos de operaciones de intercambio financiero	0,00	f. Otros intereses e ingresos asimilados	4.547,77
4. Transferencias y subvenciones	175.869,05	g. Diferencias positivas de cambio	0,00
a. Transferencias y subvenciones corrientes	16.407,55	h. Ingresos de operaciones de intercambio financiero	0,00
b. Transferencias y subvenciones de capital	159.461,50	5. Transferencias y subvenciones	314.650,44
5. Pérdidas y gastos extraordinarios	16.206,29	a. Transferencias corrientes	261.958,49
AHORRO	46.531,45	b. Subvenciones corrientes	0,00
		c. Transferencias de capital	52.691,95
		d. Subvenciones de capital	0,00
		6. Ganancias e ingresos extraordinarios	8.097,18
		DESAHORRO	0,00

INDICADORES FINANCIEROS

Endeudamiento	2,16
Carga financiera por habitante	10,51

LIQUIDACIÓN DEL PRESUPUESTO

Presupuesto de Ingresos	Previsión inicial	Modificaciones	Previsión Definitiva	Derechos Reconocidos	Derechos reconocidos netos	Recaudación neta	Derechos Ptes. de cobro
1 Impuestos directos	77.000,00	0,00	77.000,00	74.639,26	74.639,26	67.292,91	7.346,35
2 Impuestos indirectos	1,00	0,00	1,00	0,00	0,00	0,00	0,00
3 Tasas y otros ingresos	7.600,00	0,00	7.600,00	20.739,68	20.739,68	20.739,68	0,00
4 Transferencias corrientes	110.802,00	0,00	110.802,00	126.853,96	126.853,96	126.853,96	0,00
5 Ingresos patrimoniales	4.700,00	0,00	4.700,00	3.885,30	3.885,30	3.885,30	0,00
6 Enajenación de inversiones reales	1,00	0,00	1,00	0,00	0,00	0,00	0,00
7 Transferencias de capital	20.003,00	0,00	20.003,00	24.151,83	24.151,83	24.151,83	0,00
8 Activos financieros	0,00	143.000,00	143.000,00	0,00	0,00	0,00	0,00
9 Pasivos financieros	0,00	0,00	0,00	0,00	0,00	0,00	0,00
10 Total Ingresos	220.107,00	143.000,00	363.107,00	250.270,03	250.270,03	242.923,68	7.346,35

Presupuesto de Gastos	Crédito Inicial	Modificaciones	Crédito Definitivo	Obligaciones Reconocidas	Pagos Líquidos	Remanentes Crédito	Obligac. Ptes. de pago
1. Gastos de personal	127.700,00	0,00	127.700,00	112.081,21	109.820,53	15.618,79	2.260,68
2. Gastos en bienes corrientes y servicios	65.404,00	71.000,00	136.404,00	105.562,97	98.817,82	30.841,03	6.745,15
3. Gastos financieros	0,00	0,00	0,00	0,00	0,00	0,00	0,00
4. Transferencias corrientes	4.000,00	0,00	4.000,00	3.556,50	3.556,50	443,50	0,00
6. Inversiones reales	23.002,00	72.000,00	95.002,00	73.214,63	65.401,91	21.787,37	7.812,72
7. Transferencias de capital	1,00	0,00	1,00	0,00	0,00	1,00	0,00
8. Activos financieros	0,00	0,00	0,00	0,00	0,00	0,00	0,00
9. Pasivos financieros	0,00	0,00	0,00	0,00	0,00	0,00	0,00
Total Gastos	220.107,00	143.000,00	363.107,00	294.415,31	277.596,76	68.691,69	16.818,55

RESULTADO PRESUPUESTARIO

1. Derechos reconocidos netos	250.270,03
2. Obligaciones reconocidas netas	294.415,31
3. Resultado presupuestario del ejercicio	-44.145,28
4. Desviaciones positivas de financiac.	0,00
5. Desviaciones negativas de financ.	0,00
6. Gastos financ. remanente de tesorería	0,00
Resultado Presup. Ajust. (3-4+5+6)	-44.145,28

ESTADO DE REMANENTE DE TESORERÍA

1. Fondos líquidos.	125.148,75
2. Derechos pendientes de cobro ...	35.690,05
Del presupuesto corriente	7.346,35
De Presupuestos cerrados de operaciones no presupuestarias cobros realizados ptes. de aplic. definitiva.	28.343,70
3. Obligaciones pendientes de Pago ...	36.189,18
Del presupuesto corriente	16.818,55
De presupuestos cerrados de operaciones no presupuestarias Pagos realizados ptes. de aplic. definitiva	3.701,30
Pagos realizados ptes. de aplic. definitiva	15.669,33
I. Remanentes de tesorería total (1 + 2 - 3)	124.649,62
II. Saldos de dudoso cobro	0,00
III. Exceso de financiación afectada.	0,00
IV. Remanente de Tesorería para gastos generales (I - II - III)	124.649,62

ESTADO DE TESORERÍA

Existencias iniciales	163.009,60
Pagos	330.001,38
Cobros	292.140,53
Existencias finales	125.148,75

LIQUIDACIÓN DE EJERCICIOS CERRADOS

Obligaciones pendientes de pago	Obligaciones pendientes de pago	Obligaciones pendientes de pago	Obligaciones pendientes de pago	Obligaciones pendientes de pago	Obligaciones pendientes de pago
Obligac. Ptes. de pago a 1 de enero	Modificaciones saldo inicial y anulaciones	Total Obligaciones	Prescripciones	Pagos realizados	Obligac. Ptes. pago a 31 de diciembre
20.447,70	0,00	20.447,70	0,00	16.746,40	3.701,30
Derechos pendientes de cobro	Derechos pendientes de cobro	Derechos pendientes de cobro	Derechos pendientes de cobro	Derechos pendientes de cobro	Derechos pendientes de cobro
Pendientes de cobro a 1 de enero	Modificaciones saldo inicial	Total Derechos anulados	Total derechos cancelados	Recaudación	Pendientes. de cobro a 31 de diciembre
50.594,00	0,00	108,47	1.487,03	20.654,80	28.343,70

INDICADORES PRESUPUESTARIOS

Índice de modificaciones presupuestarias (%)	64,97	Indicador de transferencias recibidas (%)	60,34
Grado de ejecución de ingresos (%)	68,92	Autonomía Fiscal (%)	29,82
Grado de ejecución de gastos (%)	81,08	Gastos por habitante (€/hab.)	577,28
Grado de realización de los cobros (%)	97,06	Esfuerzo inversor (%)	24,87
Grado de realización de los pagos (%)	94,29	Ahorro neto (%)	2,17
Ingresos por habitante (€/hab.)	490,73		
Ingresos tributarios por habitante (€/hab.)	187,02		

BALANCE DE SITUACIÓN			
ACTIVO		PASIVO	
A) Inmovilizado	2.349.605,25	A) Fondos propios	2.474.254,87
I. Inversiones destinadas al uso general	1.061.560,48	I. Patrimonio	537.855,75
II. Inmovilizaciones inmateriales	0,00	II. Reservas	0,00
III. Inmovilizaciones materiales	1.020.731,01	III. Resultados de ejercicios anteriores	1.908.073,39
IV. Inversiones gestionadas	0,00	IV. Resultados del ejercicio	28.325,73
V. Patrimonio público del suelo	267.313,76	B) Provisiones para riesgos y gastos	0,00
VI. Inversiones financieras permanentes	0,00	C) Acreedores a largo plazo	0,00
VII. Deudores no presupuestarios a largo plazo	0,00	I. Emisiones de obligaciones y otros valores negociables	0,00
B) Gastos distribuir en varios ejercicios	0,00	II. Otras deudas a largo plazo	0,00
C) Gasto circulante	160.838,80	III. Desembolsos ptes. sobre acciones no exigidos	0,00
I. Existencias	0,00	D) Acreedores a corto plazo	36.189,18
II. Deudores	35.690,05	I. Emisiones de obligaciones y otros valores negociables	0,00
III. Inversiones financieras temporales	0,00	II. Otras deudas a corto plazo	0,00
IV. Tesorería	125.148,75	III. Acreedores	36.189,18
V. Ajustes por periodificación	0,00	IV. Ajustes por periodificación	0,00
Total Activo (A + B + C)	2.510.444,05	Total Pasivo (A + B + C + D)	2.510.444,05

CUENTA DE RESULTADOS ECONÓMICO-PATRIMONIAL			
D E B E		H A B E R	
A) Gastos	221.944,30	B) Ingresos	250.270,03
1. Reduc. de existenc. product. term. y en	0,00	1. Ventas y prestaciones de servicios	0,00
2. Aprovisionamientos	0,00	2. Aumento de existencias de product. terminados y en fabr.	0,00
3. Gastos func. servic. y prestac. sociales	217.577,37	3. Ingresos de gestión ordinaria	80.484,45
a. Gastos de personal	109.374,89	a. Ingresos tributarios	80.484,45
b. Prestaciones sociales	0,00	b. Ingresos urbanísticos	0,00
c. Dotaciones para amortización del inmovilizado	737,44	4. Otros ingresos de gestión ordinaria	17.164,12
d. Variación de provisiones de tráfico	985,07	a. Reintegros	0,00
e. Otros gastos de gestión	106.479,97	b. Trabajos realizados por la entidad	0,00
f. Gastos financieros y asimilables	0,00	c. Otros ingresos de gestión	17.164,12
g. Variaciones en provisiones de inversiones financiera	0,00	d. Ingresos de participaciones en capital	0,00
h. Diferencias negativas de cambio	0,00	e. Ingresos en otros valores negociables	0,00
i. Gastos de operaciones de intercambio financiero	0,00	f. Otros intereses e ingresos asimilados	0,00
4. Transferencias y subvenciones	3.756,50	g. Diferencias positivas de cambio	0,00
a. Transferencias y subvenciones corrientes	3.756,50	h. Ingresos de operaciones de intercambio financiero	0,00
b. Transferencias y subvenciones de capital	0,00	5. Transferencias y subvenciones	152.621,46
5. Pérdidas y gastos extraordinarios	610,43	a. Transferencias corrientes	128.621,46
		b. Subvenciones corrientes	0,00
		c. Transferencias de capital	24.000,00
		d. Subvenciones de capital	0,00
		6. Ganancias e ingresos extraordinarios	0,00
AHORRO	28.325,73	DESAHORRO	0,00

INDICADORES FINANCIEROS	
Endeudamiento	0,00
Carga financiera por habitante	0,00

LIQUIDACIÓN DEL PRESUPUESTO

Presupuesto de Ingresos	Previsión inicial	Modificaciones	Previsión Definitiva	Derechos Reconocidos	Derechos reconocidos netos	Recaudación neta	Derechos Ptes. de cobro
1 Impuestos directos	158.300,00	0,00	158.300,00	187.517,71	187.007,19	147.763,76	39.243,43
2 Impuestos indirectos	20.000,00	0,00	20.000,00	17.826,53	17.826,53	15.770,70	2.055,83
3 Tasas y otros ingresos	65.600,00	0,00	65.600,00	58.964,27	58.964,27	50.094,53	8.869,74
4 Transferencias corrientes	226.650,00	0,00	226.650,00	226.079,24	222.334,64	213.726,37	8.608,27
5 Ingresos patrimoniales	1.600,00	0,00	1.600,00	1.699,46	1.699,46	1.699,46	0,00
6 Enajenación de inversiones reale	0,00	0,00	0,00	0,00	0,00	0,00	0,00
7 Transferencias de capital	12.000,00	0,00	12.000,00	10.169,96	3.992,12	3.966,12	26,00
8 Activos financieros	0,00	0,00	0,00	0,00	0,00	0,00	0,00
9 Pasivos financieros	0,00	0,00	0,00	0,00	0,00	0,00	0,00
10 Total Ingresos	484.150,00	0,00	484.150,00	502.257,17	491.824,21	433.020,94	58.803,27

Presupuesto de Gastos	Crédito Inicial	Modificaciones	Crédito Definitivo	Obligaciones Reconocidas	Pagos Líquidos	Remanentes Crédito	Obligac. Ptes. de pago
1. Gastos de personal	158.200,00	-5.000,00	153.200,00	148.465,35	148.465,35	4.734,65	0,00
2. Gastos en bienes corrientes y servicios	245.900,00	8.500,00	254.400,00	237.897,90	204.654,23	16.502,10	33.243,67
3. Gastos financieros	3.600,00	0,00	3.600,00	3.014,78	3.014,78	585,22	0,00
4. Transferencias corrientes	15.487,00	-3.000,00	12.487,00	12.046,39	11.075,72	440,61	970,67
6. Inversiones reales	6.000,00	0,00	6.000,00	3.549,96	2.650,00	2.450,04	899,96
7. Transferencias de capital	12.000,00	0,00	12.000,00	10.169,95	0,00	1.830,05	10.169,95
8. Activos financieros	0,00	0,00	0,00	0,00	0,00	0,00	0,00
9. Pasivos financieros	22.600,00	-500,00	22.100,00	21.189,29	21.189,29	910,71	0,00
Total Gastos	463.787,00	0,00	463.787,00	436.333,62	391.049,37	27.453,38	45.284,25

RESULTADO PRESUPUESTARIO

1. Derechos reconocidos netos	491.824,21
2. Obligaciones reconocidas netas	436.333,62
3. Resultado presupuestario del ejercicio	55.490,59
4. Desviaciones positivas de financiac.	0,00
5. Desviaciones negativas de financ.	0,00
6. Gastos financ. remanente de tesorería	0,00
Resultado Presup. Ajust. (3-4+5+6)	55.490,59

ESTADO DE REMANENTE DE TESORERÍA

1. Fondos líquidos.	27.442,40
2. Derechos pendientes de cobro ...	87.671,11
Del presupuesto corriente	58.803,27
De Presupuestos cerrados de operaciones no presupuestarias cobros realizados ptes. de aplic. definitiva.	26.282,81
cobros realizados ptes. de aplic. definitiva.	2.585,03
cobros realizados ptes. de aplic. definitiva.	0,00
3. Obligaciones pendientes de Pago ...	60.650,14
Del presupuesto corriente	45.284,25
De presupuestos cerrados de operaciones no presupuestarias Pagos realizados ptes. de aplic. definitiva	2.923,91
Pagos realizados ptes. de aplic. definitiva	12.441,98
Pagos realizados ptes. de aplic. definitiva	0,00
I. Remanentes de tesorería total (1 + 2 - 3)	54.463,37
II. Saldos de dudoso cobro	10.968,19
III. Exceso de financiación afectada.	0,00
IV. Remanente de Tesorería para gastos generales (I - II - III)	43.495,18

ESTADO DE TESORERÍA

Existencias iniciales	43.584,00
Pagos	1.479.440,74
Cobros	1.463.299,14
Existencias finales	27.442,40

LIQUIDACIÓN DE EJERCICIOS CERRADOS

Obligaciones pendientes de pago	Obligaciones pendientes de pago	Obligaciones pendientes de pago	Obligaciones pendientes de pago	Obligaciones pendientes de pago	Obligaciones pendientes de pago
Obligac. Ptes. de pago a 1 de enero	Modificaciones saldo inicial y anulaciones	Total Obligaciones	Prescripciones	Pagos realizados	Obligac. Ptes. pago a 31 de diciembre
294.021,86	0,00	294.021,86	0,00	291.097,95	2.923,91
Derechos pendientes de cobro	Derechos pendientes de cobro	Derechos pendientes de cobro	Derechos pendientes de cobro	Derechos pendientes de cobro	Derechos pendientes de cobro
Pendientes de cobro a 1 de enero	Modificaciones saldo inicial	Total Derechos anulados	Total derechos cancelados	Recaudación	Pendientes. de cobro a 31 de diciembre
250.895,96	8.694,44	0,00	0,00	233.307,59	26.282,81

INDICADORES PRESUPUESTARIOS

Índice de modificaciones presupuestarias (%)	0,00	Indicador de transferencias recibidas (%)	46,02
Grado de ejecución de ingresos (%)	101,59	Autonomía Fiscal (%)	43,46
Grado de ejecución de gastos (%)	94,08	Gastos por habitante (€/hab.)	435,90
Grado de realización de los cobros (%)	88,04	Esfuerzo inversor (%)	3,14
Grado de realización de los pagos (%)	89,62	Ahorro neto (%)	13,37
Ingresos por habitante (€/hab.)	491,33		
Ingresos tributarios por habitante (€/hab.)	263,53		

BALANCE DE SITUACIÓN

ACTIVO		PASIVO	
A) Inmovilizado	2.825.189,45	A) Fondos propios	2.731.832,42
I. Inversiones destinadas al uso general	2.170.120,63	I. Patrimonio	1.448.520,27
II. Inmovilizaciones inmateriales	0,00	II. Reservas	0,00
III. Inmovilizaciones materiales	654.531,82	III. Resultados de ejercicios anteriores	1.166.942,18
IV. Inversiones gestionadas	0,00	IV. Resultados del ejercicio	116.369,97
V. Patrimonio público del suelo	0,00	B) Provisiones para riesgos y gastos	0,00
VI. Inversiones financieras permanentes	0,00	C) Acreedores a largo plazo	114.233,41
VII. Deudores no presupuestarios a largo plazo	0,00	I. Emisiones de obligaciones y otros valores negociables	0,00
B) Gastos distribuir en varios ejercicios	0,00	II. Otras deudas a largo plazo	0,00
C) Gasto circulante	103.608,32	III. Desembolsos ptes. sobre acciones no exigidos	0,00
I. Existencias	0,00	D) Acreedores a corto plazo	82.731,94
II. Deudores	76.165,92	I. Emisiones de obligaciones y otros valores negociables	0,00
III. Inversiones financieras temporales	0,00	II. Otras deudas a corto plazo	0,00
IV. Tesorería	27.442,40	III. Acreedores	60.650,14
V. Ajustes por periodificación	0,00	IV. Ajustes por periodificación	0,00
Total Activo (A + B + C)	2.928.797,77	Total Pasivo (A + B + C + D)	2.928.797,77

CUENTA DE RESULTADOS ECONÓMICO-PATRIMONIAL

DEBE		HABER	
A) Gastos	412.537,19	B) Ingresos	528.907,16
1. Reduc. de existenc. product. term. y en	0,00	1. Ventas y prestaciones de servicios	0,00
2. Aprovisionamientos	0,00	2. Aumento de existencias de product. terminados y en fabr.	0,00
3. Gastos func. servic. y prestac. sociales	390.320,85	3. Ingresos de gestión ordinaria	261.879,99
a. Gastos de personal	148.465,35	a. Ingresos tributarios	261.879,99
b. Prestaciones sociales	0,00	b. Ingresos urbanísticos	0,00
c. Dotaciones para amortización del inmovilizado	427,90	4. Otros ingresos de gestión ordinaria	3.617,46
d. Variación de provisiones de tráfico	514,92	a. Reintegros	0,00
e. Otros gastos de gestión	237.897,90	b. Trabajos realizados por la entidad	0,00
f. Gastos financieros y asimilables	3.014,78	c. Otros ingresos de gestión	1.682,80
g. Variaciones en provisiones de inversiones financiera	0,00	d. Ingresos de participaciones en capital	0,00
h. Diferencias negativas de cambio	0,00	e. Ingresos en otros valores negociables	0,00
i. Gastos de operaciones de intercambio financiero	0,00	f. Otros intereses e ingresos asimilados	1.934,66
4. Transferencias y subvenciones	22.216,34	g. Diferencias positivas de cambio	0,00
a. Transferencias y subvenciones corrientes	12.046,39	h. Ingresos de operaciones de intercambio financiero	0,00
b. Transferencias y subvenciones de capital	10.169,95	5. Transferencias y subvenciones	232.504,60
5. Pérdidas y gastos extraordinarios	0,00	a. Transferencias corrientes	222.334,64
		b. Subvenciones corrientes	0,00
		c. Transferencias de capital	10.169,96
		d. Subvenciones de capital	0,00
		6. Ganancias e ingresos extraordinarios	30.905,11
AHORRO	116.369,97	DESAHORRO	0,00

INDICADORES FINANCIEROS

Endeudamiento	4,96
Carga financiera por habitante	24,18

LIQUIDACIÓN DEL PRESUPUESTO

Presupuesto de Ingresos	Previsión inicial	Modificaciones	Previsión Definitiva	Derechos Reconocidos	Derechos reconocidos netos	Recaudación neta	Derechos Ptes. de cobro
1 Impuestos directos	29.600,00	0,00	29.600,00	28.379,95	28.379,95	23.134,93	5.245,02
2 Impuestos indirectos	5.000,00	0,00	5.000,00	3.820,59	3.820,59	3.820,59	0,00
3 Tasas y otros ingresos	6.810,00	0,00	6.810,00	7.131,68	7.131,68	6.156,36	975,32
4 Transferencias corrientes	75.478,64	0,00	75.478,64	67.517,22	67.517,22	67.517,22	0,00
5 Ingresos patrimoniales	14.091,98	0,00	14.091,98	17.880,90	17.880,90	17.880,90	0,00
6 Enajenación de inversiones reale	0,00	0,00	0,00	0,00	0,00	0,00	0,00
7 Transferencias de capital	147.604,49	24.000,00	171.604,49	34.237,45	34.237,45	10.237,45	24.000,00
8 Activos financieros	0,00	577.541,93	577.541,93	0,00	0,00	0,00	0,00
9 Pasivos financieros	1.000,00	0,00	1.000,00	0,00	0,00	0,00	0,00
10 Total Ingresos	279.585,11	601.541,93	881.127,04	158.967,79	158.967,79	128.747,45	30.220,34

Presupuesto de Gastos	Crédito Inicial	Modificaciones	Crédito Definitivo	Obligaciones Reconocidas	Pagos Líquidos	Remanentes Crédito	Obligac. Ptes. de pago
1. Gastos de personal	53.775,84	2.000,00	55.775,84	50.654,08	50.125,10	5.121,76	528,98
2. Gastos en bienes corrientes y servicios	28.000,00	5.100,00	33.100,00	30.832,49	30.642,41	2.267,51	190,08
3. Gastos financieros	500,00	0,00	500,00	99,71	99,71	400,29	0,00
4. Transferencias corrientes	18.500,00	0,00	18.500,00	5.261,12	5.261,12	13.238,88	0,00
6. Inversiones reales	175.109,27	589.441,93	764.551,20	614.373,27	254.415,48	150.177,93	359.957,79
7. Transferencias de capital	1.000,00	5.000,00	6.000,00	4.880,80	3.068,60	1.119,20	1.812,20
8. Activos financieros	0,00	0,00	0,00	0,00	0,00	0,00	0,00
9. Pasivos financieros	2.700,00	0,00	2.700,00	2.622,81	2.622,81	77,19	0,00
Total Gastos	279.585,11	601.541,93	881.127,04	708.724,28	346.235,23	172.402,76	362.489,05

RESULTADO PRESUPUESTARIO	
1. Derechos reconocidos netos	158.967,79
2. Obligaciones reconocidas netas	708.724,28
3. Resultado presupuestario del ejercicio	-549.756,49
4. Desviaciones positivas de financiac.	0,00
5. Desviaciones negativas de financ.	486.314,20
6. Gastos financ. remanente de tesorería	88.710,88
Resultado Presup. Ajust. (3-4+5+6)	25.268,59

ESTADO DE REMANENTE DE TESORERÍA	
1. Fondos líquidos.	273.449,45
2. Derechos pendientes de cobro ...	369.528,73
Del presupuesto corriente	30.220,34
De Presupuestos cerrados de operaciones no presupuestarias cobros realizados ptes. de aplic. definitiva.	339.308,39
3. Obligaciones pendientes de Pago ...	414.768,26
Del presupuesto corriente	362.489,05
De presupuestos cerrados de operaciones no presupuestarias Pagos realizados ptes. de aplic. definitiva	52.279,21
I. Remanentes de tesorería total (1 + 2 - 3)	228.209,92
II. Saldos de dudoso cobro	135,32
III. Exceso de financiación afectada.	0,00
IV. Remanente de Tesorería para gastos generales (I - II - III)	228.074,60

ESTADO DE TESORERÍA	
Existencias iniciales	656.555,03
Pagos	654.040,49
Cobros	270.934,91
Existencias finales	273.449,45

LIQUIDACIÓN DE EJERCICIOS CERRADOS					
Obligaciones pendientes de pago					
Obligac. Ptes. de pago a 1 de enero	Modificaciones saldo inicial y anulaciones	Total Obligaciones	Prescripciones	Pagos realizados	Obligac. Ptes. pago a 31 de diciembre
319.600,85	-1.546,85	318.054,00	0,00	318.054,00	0,00
Derechos pendientes de cobro					
Pendientes de cobro a 1 de enero	Modificaciones saldo inicial	Total Derechos anulados	Total derechos cancelados	Recaudación	Pendientes. de cobro a 31 de diciembre
491.023,54	712,18	0,00	0,00	152.427,33	339.308,39

INDICADORES PRESUPUESTARIOS			
Índice de modificaciones presupuestarias (%)	215,16	Indicador de transferencias recibidas (%)	64,01
Grado de ejecución de ingresos (%)	18,04	Autonomía Fiscal (%)	20,26
Grado de ejecución de gastos (%)	80,43	Gastos por habitante (€/hab.)	3.192,45
Grado de realización de los cobros (%)	80,99	Esfuerzo inversor (%)	87,38
Grado de realización de los pagos (%)	48,85	Ahorro neto (%)	28,27
Ingresos por habitante (€/hab.)	716,07		
Ingresos tributarios por habitante (€/hab.)	177,17		

BALANCE DE SITUACIÓN			
ACTIVO		PASIVO	
A) Inmovilizado	2.465.477,29	A) Fondos propios	2.682.080,65
I. Inversiones destinadas al uso general	1.977.687,86	I. Patrimonio	638.840,02
II. Inmovilizaciones inmateriales	0,00	II. Reservas	0,00
III. Inmovilizaciones materiales	487.789,43	III. Resultados de ejercicios anteriores	1.975.622,66
IV. Inversiones gestionadas	0,00	IV. Resultados del ejercicio	67.617,97
V. Patrimonio público del suelo	0,00	B) Provisiones para riesgos y gastos	0,00
VI. Inversiones financieras permanentes	0,00	C) Acreedores a largo plazo	60.302,57
VII. Deudores no presupuestarios a largo plazo	0,00	I. Emisiones de obligaciones y otros valores negociables	0,00
B) Gastos distribuir en varios ejercicios	0,00	II. Otras deudas a largo plazo	0,00
C) Gasto circulante	642.842,86	III. Desembolsos ptes. sobre acciones no exigidos	0,00
I. Existencias	0,00	D) Acreedores a corto plazo	365.936,93
II. Deudores	369.393,41	I. Emisiones de obligaciones y otros valores negociables	0,00
III. Inversiones financieras temporales	0,00	II. Otras deudas a corto plazo	0,00
IV. Tesorería	273.449,45	III. Acreedores	363.314,12
V. Ajustes por periodificación	0,00	IV. Ajustes por periodificación	0,00
Total Activo (A + B + C)	3.108.320,15	Total Pasivo (A + B + C + D)	3.108.320,15

CUENTA DE RESULTADOS ECONÓMICO-PATRIMONIAL			
DEBE		HABER	
A) Gastos	92.201,60	B) Ingresos	159.819,57
1. Reduc. de existenc. product. term. y en	0,00	1. Ventas y prestaciones de servicios	0,00
2. Aprovisionamientos	0,00	2. Aumento de existencias de product. terminados y en fabr.	0,00
3. Gastos func. servic. y prestac. sociales	82.059,68	3. Ingresos de gestión ordinaria	33.620,74
a. Gastos de personal	50.654,08	a. Ingresos tributarios	33.620,74
b. Prestaciones sociales	0,00	b. Ingresos urbanísticos	0,00
c. Dotaciones para amortización del inmovilizado	450,76	4. Otros ingresos de gestión ordinaria	23.592,38
d. Variación de provisiones de tráfico	22,64	a. Reintegros	0,00
e. Otros gastos de gestión	30.832,49	b. Trabajos realizados por la entidad	0,00
f. Gastos financieros y asimilables	99,71	c. Otros ingresos de gestión	5.711,48
g. Variaciones en provisiones de inversiones financiera	0,00	d. Ingresos de participaciones en capital	0,00
h. Diferencias negativas de cambio	0,00	e. Ingresos en otros valores negociables	0,00
i. Gastos de operaciones de intercambio financiero	0,00	f. Otros intereses e ingresos asimilados	17.880,90
4. Transferencias y subvenciones	10.141,92	g. Diferencias positivas de cambio	0,00
a. Transferencias y subvenciones corrientes	5.261,12	h. Ingresos de operaciones de intercambio financiero	0,00
b. Transferencias y subvenciones de capital	4.880,80	5. Transferencias y subvenciones	101.754,67
5. Pérdidas y gastos extraordinarios	0,00	a. Transferencias corrientes	67.517,22
		b. Subvenciones corrientes	0,00
		c. Transferencias de capital	34.237,45
		d. Subvenciones de capital	0,00
		6. Ganancias e ingresos extraordinarios	851,78
AHORRO	67.617,97	DESAHORRO	0,00

INDICADORES FINANCIEROS	
Endeudamiento	2,18
Carga financiera por habitante	12,26

LIQUIDACIÓN DEL PRESUPUESTO

Presupuesto de Ingresos	Previsión inicial	Modificaciones	Previsión Definitiva	Derechos Reconocidos	Derechos reconocidos netos	Recaudación neta	Derechos Ptes. de cobro
1 Impuestos directos	82.500,00	0,00	82.500,00	70.108,00	70.108,00	59.223,52	10.884,48
2 Impuestos indirectos	17.000,00	0,00	17.000,00	9.937,12	9.937,12	9.937,12	0,00
3 Tasas y otros ingresos	84.300,00	0,00	84.300,00	65.474,15	65.474,15	51.533,19	13.940,96
4 Transferencias corrientes	184.000,00	0,00	184.000,00	143.001,72	143.001,72	123.784,84	19.216,88
5 Ingresos patrimoniales	2.200,00	0,00	2.200,00	256,00	256,00	256,00	0,00
6 Enajenación de inversiones reale	0,00	0,00	0,00	0,00	0,00	0,00	0,00
7 Transferencias de capital	0,00	0,00	0,00	0,00	0,00	0,00	0,00
8 Activos financieros	0,00	0,00	0,00	0,00	0,00	0,00	0,00
9 Pasivos financieros	0,00	0,00	0,00	0,00	0,00	0,00	0,00
10 Total Ingresos	370.000,00	0,00	370.000,00	288.776,99	288.776,99	244.734,67	44.042,32

Presupuesto de Gastos	Crédito Inicial	Modificaciones	Crédito Definitivo	Obligaciones Reconocidas	Pagos Líquidos	Remanentes Crédito	Obligac. Ptes. de pago
1. Gastos de personal	161.300,00	0,00	161.300,00	152.334,95	147.479,63	8.965,05	4.855,32
2. Gastos en bienes corrientes y servicios	157.450,00	0,00	157.450,00	130.879,18	98.028,60	26.570,82	32.850,58
3. Gastos financieros	11.800,00	0,00	11.800,00	11.735,63	11.735,63	64,37	0,00
4. Transferencias corrientes	9.500,00	0,00	9.500,00	5.330,07	5.330,07	4.169,93	0,00
6. Inversiones reales	0,00	0,00	0,00	0,00	0,00	0,00	0,00
7. Transferencias de capital	11.000,00	0,00	11.000,00	10.620,00	0,00	380,00	10.620,00
8. Activos financieros	0,00	0,00	0,00	0,00	0,00	0,00	0,00
9. Pasivos financieros	18.950,00	0,00	18.950,00	18.933,15	18.933,15	16,85	0,00
Total Gastos	370.000,00	0,00	370.000,00	329.832,98	281.507,08	40.167,02	48.325,90

RESULTADO PRESUPUESTARIO

1. Derechos reconocidos netos	288.776,99
2. Obligaciones reconocidas netas	329.832,98
3. Resultado presupuestario del ejercicio	-41.055,99
4. Desviaciones positivas de financiac.	0,00
5. Desviaciones negativas de financ.	0,00
6. Gastos financ. remanente de tesorería	0,00
Resultado Presup. Ajust. (3-4+5+6)	-41.055,99

ESTADO DE REMANENTE DE TESORERÍA

1. Fondos líquidos.	5.708,93
2. Derechos pendientes de cobro ...	313.781,11
Del presupuesto corriente	44.042,32
De Presupuestos cerrados de operaciones no presupuestarias cobros realizados ptes. de aplic. definitiva.	267.373,14
cobros realizados ptes. de aplic. definitiva.	2.365,65
cobros realizados ptes. de aplic. definitiva.	0,00
3. Obligaciones pendientes de Pago ...	354.120,64
Del presupuesto corriente	48.325,90
De presupuestos cerrados de operaciones no presupuestarias Pagos realizados ptes. de aplic. definitiva	178.389,29
Pagos realizados ptes. de aplic. definitiva	127.405,45
Pagos realizados ptes. de aplic. definitiva	0,00
I. Remanentes de tesorería total (1 + 2 - 3)	-34.630,60
II. Saldos de dudoso cobro	0,00
III. Exceso de financiación afectada.	0,00
IV. Remanente de Tesorería para gastos generales (I - II - III)	-34.630,60

ESTADO DE TESORERÍA

Existencias iniciales	10.893,61
Pagos	574.683,01
Cobros	569.498,33
Existencias finales	5.708,93

LIQUIDACIÓN DE EJERCICIOS CERRADOS

Obligaciones pendientes de pago	Obligac. Ptes. de pago a 1 de enero	Modificaciones saldo inicial y anulaciones	Total Obligaciones	Prescripciones	Pagos realizados	Obligac. Ptes. pago a 31 de diciembre
	322.535,95	0,00	322.535,95	0,00	144.146,66	178.389,29
Derechos pendientes de cobro	Pendientes de cobro a 1 de enero	Modificaciones saldo inicial	Total Derechos anulados	Total derechos cancelados	Recaudación	Pendientes. de cobro a 31 de diciembre
	432.270,10	0,00	0,00	0,00	164.896,96	267.373,14

INDICADORES PRESUPUESTARIOS

Índice de modificaciones presupuestarias (%)	0,00	Indicador de transferencias recibidas (%)	49,52
Grado de ejecución de ingresos (%)	78,05	Autonomía Fiscal (%)	27,72
Grado de ejecución de gastos (%)	89,14	Gastos por habitante (€/hab.)	570,65
Grado de realización de los cobros (%)	84,75	Esfuerzo inversor (%)	3,22
Grado de realización de los pagos (%)	85,35	Ahorro neto (%)	-10,54
Ingresos por habitante (€/hab.)	499,61		
Ingresos tributarios por habitante (€/hab.)	251,76		

BALANCE DE SITUACIÓN

ACTIVO		PASIVO	
A) Inmovilizado	3.595.007,46	A) Fondos propios	3.378.145,44
I. Inversiones destinadas al uso general	2.170.516,78	I. Patrimonio	1.300.821,86
II. Inmovilizaciones inmateriales	0,00	II. Reservas	0,00
III. Inmovilizaciones materiales	1.424.490,68	III. Resultados de ejercicios anteriores	2.100.798,40
IV. Inversiones gestionadas	0,00	IV. Resultados del ejercicio	-23.474,82
V. Patrimonio público del suelo	0,00	B) Provisiones para riesgos y gastos	0,00
VI. Inversiones financieras permanentes	0,00	C) Acreedores a largo plazo	167.030,70
VII. Deudores no presupuestarios a largo plazo	0,00	I. Emisiones de obligaciones y otros valores negociables	0,00
B) Gastos distribuir en varios ejercicios	0,00	II. Otras deudas a largo plazo	0,00
C) Gasto circulante	319.490,04	III. Desembolsos ptes. sobre acciones no exigidos	0,00
I. Existencias	0,00	D) Acreedores a corto plazo	369.321,36
II. Deudores	313.781,11	I. Emisiones de obligaciones y otros valores negociables	0,00
III. Inversiones financieras temporales	0,00	II. Otras deudas a corto plazo	0,00
IV. Tesorería	5.708,93	III. Acreedores	250.030,62
V. Ajustes por periodificación	0,00	IV. Ajustes por periodificación	0,00
Total Activo (A + B + C)	3.914.497,50	Total Pasivo (A + B + C + D)	3.914.497,50

CUENTA DE RESULTADOS ECONÓMICO-PATRIMONIAL

DEBE		HABER	
A) Gastos	312.251,81	B) Ingresos	288.776,99
1. Reduc. de existenc. product. term. y en	0,00	1. Ventas y prestaciones de servicios	0,00
2. Aprovisionamientos	0,00	2. Aumento de existencias de product. terminados y en fabr.	0,00
3. Gastos func. servic. y prestac. sociales	296.301,74	3. Ingresos de gestión ordinaria	141.103,56
a. Gastos de personal	152.334,95	a. Ingresos tributarios	141.103,56
b. Prestaciones sociales	0,00	b. Ingresos urbanísticos	0,00
c. Dotaciones para amortización del inmovilizado	1.351,98	4. Otros ingresos de gestión ordinaria	4.671,71
d. Variación de provisiones de tráfico	0,00	a. Reintegros	0,00
e. Otros gastos de gestión	130.879,18	b. Trabajos realizados por la entidad	0,00
f. Gastos financieros y asimilables	11.735,63	c. Otros ingresos de gestión	4.671,71
g. Variaciones en provisiones de inversiones financiera	0,00	d. Ingresos de participaciones en capital	0,00
h. Diferencias negativas de cambio	0,00	e. Ingresos en otros valores negociables	0,00
i. Gastos de operaciones de intercambio financiero	0,00	f. Otros intereses e ingresos asimilados	0,00
4. Transferencias y subvenciones	15.950,07	g. Diferencias positivas de cambio	0,00
a. Transferencias y subvenciones corrientes	15.950,07	h. Ingresos de operaciones de intercambio financiero	0,00
b. Transferencias y subvenciones de capital	0,00	5. Transferencias y subvenciones	143.001,72
5. Pérdidas y gastos extraordinarios	0,00	a. Transferencias corrientes	143.001,72
		b. Subvenciones corrientes	0,00
		c. Transferencias de capital	0,00
		d. Subvenciones de capital	0,00
		6. Ganancias e ingresos extraordinarios	0,00
AHORRO	0,00	DESAHORRO	23.474,82

INDICADORES FINANCIEROS

Endeudamiento	10,62
Carga financiera por habitante	53,06

LIQUIDACIÓN DEL PRESUPUESTO

Presupuesto de Ingresos	Previsión inicial	Modificaciones	Previsión Definitiva	Derechos Reconocidos	Derechos reconocidos netos	Recaudación neta	Derechos Ptes. de cobro
1 Impuestos directos	1.758.537,99	0,00	1.758.537,99	1.731.428,20	1.731.428,20	1.381.256,89	350.171,31
2 Impuestos indirectos	50.000,00	0,00	50.000,00	50.576,95	50.419,00	49.065,39	1.353,61
3 Tasas y otros ingresos	1.114.700,00	0,00	1.114.700,00	1.070.942,59	1.062.845,68	966.328,85	96.516,83
4 Transferencias corrientes	1.317.055,41	0,00	1.317.055,41	1.117.267,18	1.100.493,38	1.098.288,98	2.204,40
5 Ingresos patrimoniales	58.858,28	0,00	58.858,28	131.710,00	131.710,00	131.710,00	0,00
6 Enajenación de inversiones reale	352.000,00	0,00	352.000,00	0,00	0,00	0,00	0,00
7 Transferencias de capital	283.078,97	0,00	283.078,97	214.347,83	214.347,83	64.000,00	150.347,83
8 Activos financieros	0,00	183.168,68	183.168,68	0,00	0,00	0,00	0,00
9 Pasivos financieros	86.269,35	0,00	86.269,35	0,00	0,00	0,00	0,00
10 Total Ingresos	5.020.500,00	183.168,68	5.203.668,68	4.316.272,75	4.291.244,09	3.690.650,11	600.593,98

Presupuesto de Gastos	Crédito Inicial	Modificaciones	Crédito Definitivo	Obligaciones Reconocidas	Pagos Líquidos	Remanentes Crédito	Obligac. Ptes. de pago
1. Gastos de personal	1.508.711,87	0,00	1.508.711,87	1.405.237,31	1.405.237,31	103.474,56	0,00
2. Gastos en bienes corrientes y servicios	2.286.721,39	0,00	2.286.721,39	1.937.191,54	1.849.158,68	349.529,85	88.032,86
3. Gastos financieros	54.648,38	5.100,00	59.748,38	54.453,58	54.453,58	5.294,80	0,00
4. Transferencias corrientes	29.506,24	0,00	29.506,24	29.506,24	22.786,24	0,00	6.720,00
6. Inversiones reales	820.536,94	183.168,68	1.003.705,62	879.428,09	876.114,01	124.277,53	3.314,08
7. Transferencias de capital	143.458,34	-5.300,00	138.158,34	0,00	0,00	138.158,34	0,00
8. Activos financieros	0,00	0,00	0,00	0,00	0,00	0,00	0,00
9. Pasivos financieros	176.916,84	200,00	177.116,84	177.075,42	177.075,42	41,42	0,00
Total Gastos	5.020.500,00	183.168,68	5.203.668,68	4.482.892,18	4.384.825,24	720.776,50	98.066,94

RESULTADO PRESUPUESTARIO

1. Derechos reconocidos netos	4.291.244,09
2. Obligaciones reconocidas netas	4.482.892,18
3. Resultado presupuestario del ejercicio	-191.648,09
4. Desviaciones positivas de financiac.	0,00
5. Desviaciones negativas de financ.	138.010,66
6. Gastos financ. remanente de tesorería	0,00
Resultado Presup. Ajust. (3-4+5+6)	-53.637,43

ESTADO DE REMANENTE DE TESORERÍA

1. Fondos líquidos.	1.150.039,22
2. Derechos pendientes de cobro ...	1.305.002,77
Del presupuesto corriente	600.593,98
De Presupuestos cerrados	788.757,77
de operaciones no presupuestarias	5.235,81
cobros realizados ptes. de aplic. definitiva.	89.584,79
3. Obligaciones pendientes de Pago ...	285.526,68
Del presupuesto corriente	98.066,94
De presupuestos cerrados	8.400,00
De operaciones no presupuestarias	200.389,99
Pagos realizados ptes. de aplic. definitiva	21.330,25
I. Remanentes de tesorería total (1 + 2 - 3)	2.169.515,31
II. Saldos de dudoso cobro	345.914,03
III. Exceso de financiación afectada.	1,00
IV. Remanente de Tesorería para gastos generales (I - II - III)	1.823.600,28

ESTADO DE TESORERÍA

Existencias iniciales	1.453.128,23
Pagos	10.592.428,39
Cobros	10.289.339,38
Existencias finales	1.150.039,22

LIQUIDACIÓN DE EJERCICIOS CERRADOS

Obligaciones pendientes de pago	Obligac. Ptes. de pago a 1 de enero	Modificaciones saldo inicial y anulaciones	Total Obligaciones	Prescripciones	Pagos realizados	Obligac. Ptes. pago a 31 de diciembre
	492.580,32	0,00	492.580,32	0,00	484.180,32	8.400,00
Derechos pendientes de cobro	Pendientes de cobro a 1 de enero	Modificaciones saldo inicial	Total Derechos anulados	Total derechos cancelados	Recaudación	Pendientes. de cobro a 31 de diciembre
	1.640.484,06	-58.283,50	0,00	0,00	793.442,79	788.757,77

INDICADORES PRESUPUESTARIOS

Índice de modificaciones presupuestarias (%)	3,65	Indicador de transferencias recibidas (%)	30,64
Grado de ejecución de ingresos (%)	82,47	Autonomía Fiscal (%)	41,52
Grado de ejecución de gastos (%)	86,15	Gastos por habitante (€/hab.)	880,03
Grado de realización de los cobros (%)	86,00	Esfuerzo inversor (%)	19,62
Grado de realización de los pagos (%)	97,81	Ahorro neto (%)	11,61
Ingresos por habitante (€/hab.)	842,41		
Ingresos tributarios por habitante (€/hab.)	558,44		

BALANCE DE SITUACIÓN			
ACTIVO		PASIVO	
A) Inmovilizado	24.636.957,58	A) Fondos propios	24.162.871,29
I. Inversiones destinadas al uso general	20.841.838,70	I. Patrimonio	12.075.179,59
II. Inmovilizaciones inmateriales	0,00	II. Reservas	0,00
III. Inmovilizaciones materiales	3.795.118,88	III. Resultados de ejercicios anteriores	11.418.291,72
IV. Inversiones gestionadas	0,00	IV. Resultados del ejercicio	669.399,98
V. Patrimonio público del suelo	0,00	B) Provisiones para riesgos y gastos	0,00
VI. Inversiones financieras permanentes	0,00	C) Acreedores a largo plazo	2.133.650,65
VII. Deudores no presupuestarios a largo plazo	0,00	I. Emisiones de obligaciones y otros valores negociables	0,00
B) Gastos distribuir en varios ejercicios	0,00	II. Otras deudas a largo plazo	2.133.650,65
C) Gasto circulante	2.220.043,00	III. Desembolsos ptes. sobre acciones no exigidos	0,00
I. Existencias	0,00	D) Acreedores a corto plazo	560.478,64
II. Deudores	1.070.003,78	I. Emisiones de obligaciones y otros valores negociables	0,00
III. Inversiones financieras temporales	0,00	II. Otras deudas a corto plazo	205.266,51
IV. Tesorería	1.150.039,22	III. Acreedores	355.212,13
V. Ajustes por periodificación	0,00	IV. Ajustes por periodificación	0,00
Total Activo (A + B + C)	26.857.000,58	Total Pasivo (A + B + C + D)	26.857.000,58

CUENTA DE RESULTADOS ECONÓMICO-PATRIMONIAL			
DEBE		HABER	
A) Gastos	3.621.844,11	B) Ingresos	4.291.244,09
1. Reduc. de existenc. product. term. y en	0,00	1. Ventas y prestaciones de servicios	406.006,27
2. Aprovisionamientos	0,00	2. Aumento de existencias de product. terminados y en fabr.	0,00
3. Gastos func. servic. y prestac. sociales	3.534.054,37	3. Ingresos de gestión ordinaria	2.349.357,95
a. Gastos de personal	1.405.237,31	a. Ingresos tributarios	2.349.357,95
b. Prestaciones sociales	0,00	b. Ingresos urbanísticos	0,00
c. Dotaciones para amortización del inmovilizado	31.869,70	4. Otros ingresos de gestión ordinaria	221.038,66
d. Variación de provisiones de tráfico	105.302,24	a. Reintegros	0,00
e. Otros gastos de gestión	1.937.191,54	b. Trabajos realizados por la entidad	0,00
f. Gastos financieros y asimilables	54.453,58	c. Otros ingresos de gestión	207.459,79
g. Variaciones en provisiones de inversiones financiera	0,00	d. Ingresos de participaciones en capital	12.845,53
h. Diferencias negativas de cambio	0,00	e. Ingresos en otros valores negociables	0,00
i. Gastos de operaciones de intercambio financiero	0,00	f. Otros intereses e ingresos asimilados	733,34
4. Transferencias y subvenciones	29.506,24	g. Diferencias positivas de cambio	0,00
a. Transferencias y subvenciones corrientes	29.506,24	h. Ingresos de operaciones de intercambio financiero	0,00
b. Transferencias y subvenciones de capital	0,00	5. Transferencias y subvenciones	1.314.841,21
5. Pérdidas y gastos extraordinarios	58.283,50	a. Transferencias corrientes	1.314.841,21
		b. Subvenciones corrientes	0,00
		c. Transferencias de capital	0,00
		d. Subvenciones de capital	0,00
		6. Ganancias e ingresos extraordinarios	0,00
AHORRO	669.399,98	DESAHORRO	0,00

INDICADORES FINANCIEROS	
Endeudamiento	5,68
Carga financiera por habitante	45,45

LIQUIDACIÓN DEL PRESUPUESTO

Presupuesto de Ingresos	Previsión inicial	Modificaciones	Previsión Definitiva	Derechos Reconocidos	Derechos reconocidos netos	Recaudación neta	Derechos Ptes. de cobro
1 Impuestos directos	2.000.000,00	0,00	2.000.000,00	1.879.899,38	1.876.598,27	1.465.672,62	410.925,65
2 Impuestos indirectos	800.000,00	0,00	800.000,00	49.004,77	48.989,77	48.989,77	0,00
3 Tasas y otros ingresos	750.000,00	0,00	750.000,00	481.938,58	481.678,58	456.346,26	25.332,32
4 Transferencias corrientes	1.500.000,00	0,00	1.500.000,00	1.185.111,97	1.185.111,97	1.185.111,97	0,00
5 Ingresos patrimoniales	1.500,00	0,00	1.500,00	1.217,40	1.217,40	1.217,40	0,00
6 Enajenación de inversiones reale	100.000,00	0,00	100.000,00	0,00	0,00	0,00	0,00
7 Transferencias de capital	648.500,00	0,00	648.500,00	727.466,22	727.466,22	727.466,22	0,00
8 Activos financieros	0,00	0,00	0,00	0,00	0,00	0,00	0,00
9 Pasivos financieros	0,00	208.117,91	208.117,91	208.117,91	208.117,91	208.117,91	0,00
10 Total Ingresos	5.800.000,00	208.117,91	6.008.117,91	4.532.756,23	4.529.180,12	4.092.922,15	436.257,97

Presupuesto de Gastos	Crédito Inicial	Modificaciones	Crédito Definitivo	Obligaciones Reconocidas	Pagos Líquidos	Remanentes Crédito	Obligac. Ptes. de pago
1. Gastos de personal	1.400.000,00	215.949,76	1.615.949,76	1.615.949,76	1.514.445,56	0,00	101.504,20
2. Gastos en bienes corrientes y servicios	1.500.000,00	0,00	1.500.000,00	1.493.271,48	1.485.606,30	6.728,52	7.665,18
3. Gastos financieros	100.000,00	0,00	100.000,00	17.311,94	17.311,94	82.688,06	0,00
4. Transferencias corrientes	200.000,00	0,00	200.000,00	133.813,84	133.813,84	66.186,16	0,00
6. Inversiones reales	2.000.000,00	-7.831,85	1.992.168,15	1.578.008,32	1.049.703,32	414.159,83	528.305,00
7. Transferencias de capital	200.000,00	0,00	200.000,00	26.443,98	26.443,98	173.556,02	0,00
8. Activos financieros	0,00	0,00	0,00	0,00	0,00	0,00	0,00
9. Pasivos financieros	400.000,00	0,00	400.000,00	152.515,67	152.515,67	247.484,33	0,00
Total Gastos	5.800.000,00	208.117,91	6.008.117,91	5.017.314,99	4.379.840,61	990.802,92	637.474,38

RESULTADO PRESUPUESTARIO

1. Derechos reconocidos netos	4.529.180,12
2. Obligaciones reconocidas netas	5.017.314,99
3. Resultado presupuestario del ejercicio	-488.134,87
4. Desviaciones positivas de financiac.	0,00
5. Desviaciones negativas de financ.	0,00
6. Gastos financ. remanente de tesorería	0,00
Resultado Presup. Ajust. (3-4+5+6)	-488.134,87

ESTADO DE REMANENTE DE TESORERÍA

1. Fondos líquidos.	368.170,52
2. Derechos pendientes de cobro ...	665.246,96
Del presupuesto corriente	436.257,97
De Presupuestos cerrados de operaciones no presupuestarias cobros realizados ptes. de aplic. definitiva.	227.380,99
cobros realizados ptes. de aplic. definitiva.	1.683,00
cobros realizados ptes. de aplic. definitiva.	75,00
3. Obligaciones pendientes de Pago ...	1.009.308,79
Del presupuesto corriente	637.474,38
De presupuestos cerrados de operaciones no presupuestarias Pagos realizados ptes. de aplic. definitiva	331.330,08
Pagos realizados ptes. de aplic. definitiva	40.504,33
Pagos realizados ptes. de aplic. definitiva	0,00
I. Remanentes de tesorería total (1 + 2 - 3)	24.108,69
II. Saldos de dudoso cobro	0,00
III. Exceso de financiación afectada.	0,00
IV. Remanente de Tesorería para gastos generales (I - II - III)	24.108,69

ESTADO DE TESORERÍA

Existencias iniciales	611.258,20
Pagos	6.634.215,30
Cobros	6.391.127,62
Existencias finales	368.170,52

LIQUIDACIÓN DE EJERCICIOS CERRADOS

Obligaciones pendientes de pago	Obligaciones pendientes de pago	Obligaciones pendientes de pago	Obligaciones pendientes de pago	Obligaciones pendientes de pago	Obligaciones pendientes de pago
Obligac. Ptes. de pago a 1 de enero	Modificaciones saldo inicial y anulaciones	Total Obligaciones	Prescripciones	Pagos realizados	Obligac. Ptes. pago a 31 de diciembre
600.742,93	-11.886,68	588.856,25	0,00	257.526,17	331.330,08
Derechos pendientes de cobro	Derechos pendientes de cobro	Derechos pendientes de cobro	Derechos pendientes de cobro	Derechos pendientes de cobro	Derechos pendientes de cobro
Pendientes de cobro a 1 de enero	Modificaciones saldo inicial	Total Derechos anulados	Total derechos cancelados	Recaudación	Pendientes. de cobro a 31 de diciembre
785.716,69	-150.023,57	0,00	0,00	408.312,13	227.380,99

INDICADORES PRESUPUESTARIOS

Índice de modificaciones presupuestarias (%)	3,59	Indicador de transferencias recibidas (%)	42,23
Grado de ejecución de ingresos (%)	75,38	Autonomía Fiscal (%)	47,87
Grado de ejecución de gastos (%)	83,51	Gastos por habitante (€/hab.)	726,52
Grado de realización de los cobros (%)	90,37	Esfuerzo inversor (%)	31,98
Grado de realización de los pagos (%)	87,29	Ahorro neto (%)	5,03
Ingresos por habitante (€/hab.)	655,83		
Ingresos tributarios por habitante (€/hab.)	348,58		

BALANCE DE SITUACIÓN

ACTIVO		PASIVO	
A) Inmovilizado	13.865.567,29	A) Fondos propios	10.383.123,01
I. Inversiones destinadas al uso general	11.048.946,91	I. Patrimonio	774.884,97
II. Inmovilizaciones inmateriales	0,00	II. Reservas	0,00
III. Inmovilizaciones materiales	2.816.620,38	III. Resultados de ejercicios anteriores	11.556.548,20
IV. Inversiones gestionadas	0,00	IV. Resultados del ejercicio	-1.948.310,16
V. Patrimonio público del suelo	0,00	B) Provisiones para riesgos y gastos	0,00
VI. Inversiones financieras permanentes	0,00	C) Acreedores a largo plazo	502.108,49
VII. Deudores no presupuestarios a largo plazo	0,00	I. Emisiones de obligaciones y otros valores negociables	0,00
B) Gastos distribuir en varios ejercicios	0,00	II. Otras deudas a largo plazo	502.108,49
C) Gasto circulante	1.033.492,48	III. Desembolsos ptes. sobre acciones no exigidos	0,00
I. Existencias	0,00	D) Acreedores a corto plazo	4.013.828,27
II. Deudores	665.321,96	I. Emisiones de obligaciones y otros valores negociables	0,00
III. Inversiones financieras temporales	0,00	II. Otras deudas a corto plazo	166.825,79
IV. Tesorería	368.170,52	III. Acreedores	3.847.002,48
V. Ajustes por periodificación	0,00	IV. Ajustes por periodificación	0,00
Total Activo (A + B + C)	14.899.059,77	Total Pasivo (A + B + C + D)	14.899.059,77

CUENTA DE RESULTADOS ECONÓMICO-PATRIMONIAL

D E B E		H A B E R	
A) Gastos	6.281.259,05	B) Ingresos	4.332.948,89
1. Reduc. de existenc. product. term. y en	0,00	1. Ventas y prestaciones de servicios	16.643,12
2. Aprovisionamientos	0,00	2. Aumento de existencias de product. terminados y en fabr.	0,00
3. Gastos func. servic. y prestac. sociales	5.970.977,66	3. Ingresos de gestión ordinaria	2.252.504,09
a. Gastos de personal	1.631.997,76	a. Ingresos tributarios	2.252.504,09
b. Prestaciones sociales	0,00	b. Ingresos urbanísticos	0,00
c. Dotaciones para amortización del inmovilizado	0,00	4. Otros ingresos de gestión ordinaria	139.336,81
d. Variación de provisiones de tráfico	0,00	a. Reintegros	0,00
e. Otros gastos de gestión	4.321.582,96	b. Trabajos realizados por la entidad	0,00
f. Gastos financieros y asimilables	17.396,94	c. Otros ingresos de gestión	139.019,41
g. Variaciones en provisiones de inversiones financiera	0,00	d. Ingresos de participaciones en capital	317,40
h. Diferencias negativas de cambio	0,00	e. Ingresos en otros valores negociables	0,00
i. Gastos de operaciones de intercambio financiero	0,00	f. Otros intereses e ingresos asimilados	0,00
4. Transferencias y subvenciones	160.257,82	g. Diferencias positivas de cambio	0,00
a. Transferencias y subvenciones corrientes	133.813,84	h. Ingresos de operaciones de intercambio financiero	0,00
b. Transferencias y subvenciones de capital	26.443,98	5. Transferencias y subvenciones	1.912.578,19
5. Pérdidas y gastos extraordinarios	150.023,57	a. Transferencias corrientes	1.069.740,19
		b. Subvenciones corrientes	115.371,78
		c. Transferencias de capital	0,00
		d. Subvenciones de capital	727.466,22
		6. Ganancias e ingresos extraordinarios	11.886,68
AHORRO	0,00	DESAHORRO	1.948.310,16

INDICADORES FINANCIEROS

Endeudamiento	4,73
Carga financiera por habitante	24,59

LIQUIDACIÓN DEL PRESUPUESTO

Presupuesto de Ingresos	Previsión inicial	Modificaciones	Previsión Definitiva	Derechos Reconocidos	Derechos reconocidos netos	Recaudación neta	Derechos Ptes. de cobro
1 Impuestos directos	39.000,00	0,00	39.000,00	31.290,00	31.290,00	31.290,00	0,00
2 Impuestos indirectos	2.000,00	0,00	2.000,00	1.640,10	1.640,10	1.640,10	0,00
3 Tasas y otros ingresos	12.600,00	0,00	12.600,00	14.546,59	14.546,59	14.546,59	0,00
4 Transferencias corrientes	56.718,00	0,00	56.718,00	56.804,72	56.804,72	56.804,72	0,00
5 Ingresos patrimoniales	6.528,00	0,00	6.528,00	6.584,70	6.584,70	6.584,70	0,00
6 Enajenación de inversiones reale	0,00	0,00	0,00	0,00	0,00	0,00	0,00
7 Transferencias de capital	0,00	0,00	0,00	0,00	0,00	0,00	0,00
8 Activos financieros	0,00	0,00	0,00	0,00	0,00	0,00	0,00
9 Pasivos financieros	0,00	0,00	0,00	0,00	0,00	0,00	0,00
10 Total Ingresos	116.846,00	0,00	116.846,00	110.866,11	110.866,11	110.866,11	0,00

Presupuesto de Gastos	Crédito Inicial	Modificaciones	Crédito Definitivo	Obligaciones Reconocidas	Pagos Líquidos	Remanentes Crédito	Obligac. Ptes. de pago
1. Gastos de personal	47.502,00	0,00	47.502,00	44.624,55	44.624,55	2.877,45	0,00
2. Gastos en bienes corrientes y servicios	54.744,00	0,00	54.744,00	44.397,51	44.397,51	10.346,49	0,00
3. Gastos financieros	0,00	0,00	0,00	0,00	0,00	0,00	0,00
4. Transferencias corrientes	0,00	0,00	0,00	0,00	0,00	0,00	0,00
6. Inversiones reales	10.400,00	0,00	10.400,00	10.400,00	10.400,00	0,00	0,00
7. Transferencias de capital	0,00	0,00	0,00	0,00	0,00	0,00	0,00
8. Activos financieros	0,00	0,00	0,00	0,00	0,00	0,00	0,00
9. Pasivos financieros	4.200,00	0,00	4.200,00	4.191,61	4.191,61	8,39	0,00
Total Gastos	116.846,00	0,00	116.846,00	103.613,67	103.613,67	13.232,33	0,00

RESULTADO PRESUPUESTARIO

1. Derechos reconocidos netos	110.866,11
2. Obligaciones reconocidas netas	103.613,67
3. Resultado presupuestario del ejercicio	7.252,44
4. Desviaciones positivas de financiac.	0,00
5. Desviaciones negativas de financ.	0,00
6. Gastos financ. remanente de tesorería	0,00
Resultado Presup. Ajust. (3-4+5+6)	7.252,44

ESTADO DE REMANENTE DE TESORERÍA

1. Fondos líquidos.	10.227,95
2. Derechos pendientes de cobro ...	563,01
Del presupuesto corriente	0,00
De Presupuestos cerrados de operaciones no presupuestarias cobros realizados ptes. de aplic. definitiva.	563,01
3. Obligaciones pendientes de Pago ...	2.606,30
Del presupuesto corriente	0,00
De presupuestos cerrados de operaciones no presupuestarias Pagos realizados ptes. de aplic. definitiva	2.606,30
I. Remanentes de tesorería total (1 + 2 - 3)	8.184,66
II. Saldos de dudoso cobro	0,00
III. Exceso de financiación afectada.	0,00
IV. Remanente de Tesorería para gastos generales (I - II - III)	8.184,66

ESTADO DE TESORERÍA

Existencias iniciales	17.645,50
Pagos	124.389,41
Cobros	116.971,86
Existencias finales	10.227,95

LIQUIDACIÓN DE EJERCICIOS CERRADOS

Obligaciones pendientes de pago	Modificaciones saldo inicial y anulaciones	Total Obligaciones	Prescripciones	Pagos realizados	Obligac. Ptes. pago a 31 de diciembre
Obligac. Ptes. de pago a 1 de enero					
19.369,34	0,00	19.369,34	0,00	19.369,34	0,00
Derechos pendientes de cobro	Modificaciones saldo inicial	Total Derechos anulados	Total derechos cancelados	Recaudación	Pendientes. de cobro a 31 de diciembre
Pendientes de cobro a 1 de enero					
4.924,61	0,00	0,00	0,00	4.924,61	0,00

INDICADORES PRESUPUESTARIOS

Índice de modificaciones presupuestarias (%)	0,00	Indicador de transferencias recibidas (%)	51,24
Grado de ejecución de ingresos (%)	94,88	Autonomía Fiscal (%)	29,70
Grado de ejecución de gastos (%)	88,68	Gastos por habitante (€/hab.)	528,64
Grado de realización de los cobros (%)	100,00	Esfuerzo inversor (%)	10,04
Grado de realización de los pagos (%)	100,00	Ahorro neto (%)	15,92
Ingresos por habitante (€/hab.)	565,64		
Ingresos tributarios por habitante (€/hab.)	242,23		

BALANCE DE SITUACIÓN

ACTIVO		PASIVO	
A) Inmovilizado	785.994,20	A) Fondos propios	774.570,16
I. Inversiones destinadas al uso general	765.023,28	I. Patrimonio	479.818,10
II. Inmovilizaciones inmateriales	0,00	II. Reservas	0,00
III. Inmovilizaciones materiales	20.970,92	III. Resultados de ejercicios anteriores	272.908,00
IV. Inversiones gestionadas	0,00	IV. Resultados del ejercicio	21.844,06
V. Patrimonio público del suelo	0,00	B) Provisiones para riesgos y gastos	0,00
VI. Inversiones financieras permanentes	0,00	C) Acreedores a largo plazo	15.408,70
VII. Deudores no presupuestarios a largo plazo	0,00	I. Emisiones de obligaciones y otros valores negociables	0,00
B) Gastos distribuir en varios ejercicios	0,00	II. Otras deudas a largo plazo	0,00
C) Gasto circulante	10.790,96	III. Desembolsos ptes. sobre acciones no exigidos	0,00
I. Existencias	0,00	D) Acreedores a corto plazo	6.806,30
II. Deudores	563,01	I. Emisiones de obligaciones y otros valores negociables	0,00
III. Inversiones financieras temporales	0,00	II. Otras deudas a corto plazo	0,00
IV. Tesorería	10.227,95	III. Acreedores	2.606,30
V. Ajustes por periodificación	0,00	IV. Ajustes por periodificación	0,00
Total Activo (A + B + C)	796.785,16	Total Pasivo (A + B + C + D)	796.785,16

CUENTA DE RESULTADOS ECONÓMICO-PATRIMONIAL

DEBE		HABER	
A) Gastos	89.022,06	B) Ingresos	110.866,12
1. Reduc. de existenc. product. term. y en	0,00	1. Ventas y prestaciones de servicios	0,00
2. Aprovisionamientos	0,00	2. Aumento de existencias de product. terminados y en fabr.	0,00
3. Gastos func. servic. y prestac. sociales	89.022,06	3. Ingresos de gestión ordinaria	47.340,55
a. Gastos de personal	44.624,55	a. Ingresos tributarios	47.340,55
b. Prestaciones sociales	0,00	b. Ingresos urbanísticos	0,00
c. Dotaciones para amortización del inmovilizado	0,00	4. Otros ingresos de gestión ordinaria	6.720,84
d. Variación de provisiones de tráfico	0,00	a. Reintegros	55,09
e. Otros gastos de gestión	44.397,51	b. Trabajos realizados por la entidad	0,00
f. Gastos financieros y asimilables	0,00	c. Otros ingresos de gestión	6.665,75
g. Variaciones en provisiones de inversiones financiera	0,00	d. Ingresos de participaciones en capital	0,00
h. Diferencias negativas de cambio	0,00	e. Ingresos en otros valores negociables	0,00
i. Gastos de operaciones de intercambio financiero	0,00	f. Otros intereses e ingresos asimilados	0,00
4. Transferencias y subvenciones	0,00	g. Diferencias positivas de cambio	0,00
a. Transferencias y subvenciones corrientes	0,00	h. Ingresos de operaciones de intercambio financiero	0,00
b. Transferencias y subvenciones de capital	0,00	5. Transferencias y subvenciones	56.804,72
5. Pérdidas y gastos extraordinarios	0,00	a. Transferencias corrientes	56.804,72
		b. Subvenciones corrientes	0,00
		c. Transferencias de capital	0,00
		d. Subvenciones de capital	0,00
		6. Ganancias e ingresos extraordinarios	0,01
AHORRO	21.844,06	DESAHORRO	0,00

INDICADORES FINANCIEROS

Endeudamiento	3,78
Carga financiera por habitante	21,39

LIQUIDACIÓN DEL PRESUPUESTO

Presupuesto de Ingresos	Previsión inicial	Modificaciones	Previsión Definitiva	Derechos Reconocidos	Derechos reconocidos netos	Recaudación neta	Derechos Ptes. de cobro
1 Impuestos directos	36.450,00	0,00	36.450,00	31.188,39	31.114,24	31.114,24	0,00
2 Impuestos indirectos	2.650,00	0,00	2.650,00	662,30	662,30	662,30	0,00
3 Tasas y otros ingresos	7.750,00	0,00	7.750,00	4.793,47	4.793,47	4.592,54	200,93
4 Transferencias corrientes	23.235,00	14.448,07	37.683,07	36.424,18	35.484,79	35.484,79	0,00
5 Ingresos patrimoniales	882,00	0,00	882,00	814,00	814,00	814,00	0,00
6 Enajenación de inversiones reale	0,00	0,00	0,00	0,00	0,00	0,00	0,00
7 Transferencias de capital	0,00	0,00	0,00	0,00	0,00	0,00	0,00
8 Activos financieros	0,00	19.200,00	19.200,00	0,00	0,00	0,00	0,00
9 Pasivos financieros	0,00	0,00	0,00	0,00	0,00	0,00	0,00
10 Total Ingresos	70.967,00	33.648,07	104.615,07	73.882,34	72.868,80	72.667,87	200,93

Presupuesto de Gastos	Crédito Inicial	Modificaciones	Crédito Definitivo	Obligaciones Reconocidas	Pagos Líquidos	Remanentes Crédito	Obligac. Ptes. de pago
1. Gastos de personal	18.427,64	14.448,07	32.875,71	26.354,12	26.121,44	6.521,59	232,68
2. Gastos en bienes corrientes y servicios	25.031,36	185,00	25.216,36	17.619,34	16.787,15	7.597,02	832,19
3. Gastos financieros	1.000,00	-1.000,00	0,00	0,00	0,00	0,00	0,00
4. Transferencias corrientes	6.100,00	815,00	6.915,00	5.119,65	4.459,29	1.795,35	660,36
6. Inversiones reales	20.000,00	19.200,00	39.200,00	14.924,51	14.924,51	24.275,49	0,00
7. Transferencias de capital	0,00	0,00	0,00	0,00	0,00	0,00	0,00
8. Activos financieros	0,00	0,00	0,00	0,00	0,00	0,00	0,00
9. Pasivos financieros	408,00	0,00	408,00	406,77	406,77	1,23	0,00
Total Gastos	70.967,00	33.648,07	104.615,07	64.424,39	62.699,16	40.190,68	1.725,23

RESULTADO PRESUPUESTARIO

1. Derechos reconocidos netos	72.868,80
2. Obligaciones reconocidas netas	64.424,39
3. Resultado presupuestario del ejercicio	8.444,41
4. Desviaciones positivas de financiac.	0,00
5. Desviaciones negativas de financ.	774,05
6. Gastos financ. remanente de tesorería	800,00
Resultado Presup. Ajust. (3-4+5+6)	10.018,46

ESTADO DE REMANENTE DE TESORERÍA

1. Fondos líquidos.	35.404,26
2. Derechos pendientes de cobro ...	11.860,69
Del presupuesto corriente	200,93
De Presupuestos cerrados de operaciones no presupuestarias cobros realizados ptes. de aplic. definitiva.	11.659,76
3. Obligaciones pendientes de Pago ...	2.451,93
Del presupuesto corriente	1.725,23
De presupuestos cerrados de operaciones no presupuestarias Pagos realizados ptes. de aplic. definitiva	726,70
I. Remanentes de tesorería total (1 + 2 - 3)	44.813,02
II. Saldos de dudoso cobro	0,00
III. Exceso de financiación afectada.	0,00
IV. Remanente de Tesorería para gastos generales (I - II - III)	44.813,02

ESTADO DE TESORERÍA

Existencias iniciales	17.697,22
Pagos	64.859,38
Cobros	82.566,42
Existencias finales	35.404,26

LIQUIDACIÓN DE EJERCICIOS CERRADOS

Obligaciones pendientes de pago	Obligaciones pendientes de pago	Obligaciones pendientes de pago	Obligaciones pendientes de pago	Obligaciones pendientes de pago	Obligaciones pendientes de pago
Obligac. Ptes. de pago a 1 de enero	Modificaciones saldo inicial y anulaciones	Total Obligaciones	Prescripciones	Pagos realizados	Obligac. Ptes. pago a 31 de diciembre
750,84	0,00	750,84	0,00	750,84	0,00
Derechos pendientes de cobro	Derechos pendientes de cobro	Derechos pendientes de cobro	Derechos pendientes de cobro	Derechos pendientes de cobro	Derechos pendientes de cobro
Pendientes de cobro a 1 de enero	Modificaciones saldo inicial	Total Derechos anulados	Total derechos cancelados	Recaudación	Pendientes. de cobro a 31 de diciembre
20.102,34	0,00	0,00	0,00	8.442,58	11.659,76

INDICADORES PRESUPUESTARIOS

Índice de modificaciones presupuestarias (%)	47,41	Indicador de transferencias recibidas (%)	48,70
Grado de ejecución de ingresos (%)	69,65	Autonomía Fiscal (%)	43,61
Grado de ejecución de gastos (%)	61,58	Gastos por habitante (€/hab.)	491,79
Grado de realización de los cobros (%)	99,72	Esfuerzo inversor (%)	23,17
Grado de realización de los pagos (%)	97,32	Ahorro neto (%)	32,07
Ingresos por habitante (€/hab.)	556,25		
Ingresos tributarios por habitante (€/hab.)	279,16		

BALANCE DE SITUACIÓN

ACTIVO		PASIVO	
A) Inmovilizado	1.070.029,15	A) Fondos propios	1.114.842,16
I. Inversiones destinadas al uso general	897.766,62	I. Patrimonio	600.733,55
II. Inmovilizaciones inmateriales	958,61	II. Reservas	0,00
III. Inmovilizaciones materiales	171.303,92	III. Resultados de ejercicios anteriores	492.658,79
IV. Inversiones gestionadas	0,00	IV. Resultados del ejercicio	21.449,82
V. Patrimonio público del suelo	0,00	B) Provisiones para riesgos y gastos	0,00
VI. Inversiones financieras permanentes	0,00	C) Acreedores a largo plazo	0,01
VII. Deudores no presupuestarios a largo plazo	0,00	I. Emisiones de obligaciones y otros valores negociables	0,00
B) Gastos distribuir en varios ejercicios	0,00	II. Otras deudas a largo plazo	0,00
C) Gasto circulante	47.264,95	III. Desembolsos ptes. sobre acciones no exigidos	0,00
I. Existencias	0,00	D) Acreedores a corto plazo	2.451,93
II. Deudores	11.860,69	I. Emisiones de obligaciones y otros valores negociables	0,00
III. Inversiones financieras temporales	0,00	II. Otras deudas a corto plazo	0,00
IV. Tesorería	35.404,26	III. Acreedores	2.451,93
V. Ajustes por periodificación	0,00	IV. Ajustes por periodificación	0,00
Total Activo (A + B + C)	1.117.294,10	Total Pasivo (A + B + C + D)	1.117.294,10

CUENTA DE RESULTADOS ECONÓMICO-PATRIMONIAL

DEBE		HABER	
A) Gastos	51.418,98	B) Ingresos	72.868,80
1. Reduc. de existenc. product. term. y en	0,00	1. Ventas y prestaciones de servicios	0,00
2. Aprovisionamientos	0,00	2. Aumento de existencias de product. terminados y en fabr.	0,00
3. Gastos func. servic. y prestac. sociales	46.299,33	3. Ingresos de gestión ordinaria	36.512,79
a. Gastos de personal	26.354,12	a. Ingresos tributarios	36.512,79
b. Prestaciones sociales	0,00	b. Ingresos urbanísticos	0,00
c. Dotaciones para amortización del inmovilizado	2.325,87	4. Otros ingresos de gestión ordinaria	871,22
d. Variación de provisiones de tráfico	0,00	a. Reintegros	0,00
e. Otros gastos de gestión	17.619,34	b. Trabajos realizados por la entidad	0,00
f. Gastos financieros y asimilables	0,00	c. Otros ingresos de gestión	871,22
g. Variaciones en provisiones de inversiones financiera	0,00	d. Ingresos de participaciones en capital	0,00
h. Diferencias negativas de cambio	0,00	e. Ingresos en otros valores negociables	0,00
i. Gastos de operaciones de intercambio financiero	0,00	f. Otros intereses e ingresos asimilados	0,00
4. Transferencias y subvenciones	5.119,65	g. Diferencias positivas de cambio	0,00
a. Transferencias y subvenciones corrientes	5.119,65	h. Ingresos de operaciones de intercambio financiero	0,00
b. Transferencias y subvenciones de capital	0,00	5. Transferencias y subvenciones	35.484,79
5. Pérdidas y gastos extraordinarios	0,00	a. Transferencias corrientes	35.484,79
		b. Subvenciones corrientes	0,00
		c. Transferencias de capital	0,00
		d. Subvenciones de capital	0,00
		6. Ganancias e ingresos extraordinarios	0,00
AHORRO	21.449,82	DESAHORRO	0,00

INDICADORES FINANCIEROS

Endeudamiento	0,56
Carga financiera por habitante	3,11

LIQUIDACIÓN DEL PRESUPUESTO

Presupuesto de Ingresos	Previsión inicial	Modificaciones	Previsión Definitiva	Derechos Reconocidos	Derechos reconocidos netos	Recaudación neta	Derechos Ptes. de cobro
1 Impuestos directos	122.045,69	0,00	122.045,69	120.849,08	120.815,00	97.832,34	22.982,66
2 Impuestos indirectos	8.744,09	0,00	8.744,09	14.433,21	14.433,21	14.433,21	0,00
3 Tasas y otros ingresos	32.806,89	0,00	32.806,89	36.077,50	36.001,90	34.111,00	1.890,90
4 Transferencias corrientes	120.023,32	8.000,00	128.023,32	140.519,23	140.519,23	132.939,69	7.579,54
5 Ingresos patrimoniales	10,00	0,00	10,00	9,10	9,10	9,10	0,00
6 Enajenación de inversiones reale	0,00	0,00	0,00	0,00	0,00	0,00	0,00
7 Transferencias de capital	6.400,00	30.000,00	36.400,00	44.400,00	44.400,00	14.400,00	30.000,00
8 Activos financieros	0,00	15.292,76	15.292,76	0,00	0,00	0,00	0,00
9 Pasivos financieros	0,00	0,00	0,00	0,00	0,00	0,00	0,00
10 Total Ingresos	290.029,99	53.292,76	343.322,75	356.288,12	356.178,44	293.725,34	62.453,10

Presupuesto de Gastos	Crédito Inicial	Modificaciones	Crédito Definitivo	Obligaciones Reconocidas	Pagos Líquidos	Remanentes Crédito	Obligac. Ptes. de pago
1. Gastos de personal	88.618,61	13.422,21	102.040,82	96.569,57	95.864,15	5.471,25	705,42
2. Gastos en bienes corrientes y servicios	139.751,38	23.292,76	163.044,14	151.179,38	145.209,36	11.864,76	5.970,02
3. Gastos financieros	600,00	0,00	600,00	388,91	388,91	211,09	0,00
4. Transferencias corrientes	3.195,95	0,00	3.195,95	3.195,95	3.195,95	0,00	0,00
6. Inversiones reales	45.864,05	16.577,79	62.441,84	58.954,36	29.574,98	3.487,48	29.379,38
7. Transferencias de capital	12.000,00	0,00	12.000,00	8.162,06	0,00	3.837,94	8.162,06
8. Activos financieros	0,00	0,00	0,00	0,00	0,00	0,00	0,00
9. Pasivos financieros	0,00	0,00	0,00	0,00	0,00	0,00	0,00
Total Gastos	290.029,99	53.292,76	343.322,75	318.450,23	274.233,35	24.872,52	44.216,88

RESULTADO PRESUPUESTARIO

1. Derechos reconocidos netos	356.178,44
2. Obligaciones reconocidas netas	318.450,23
3. Resultado presupuestario del ejercicio	37.728,21
4. Desviaciones positivas de financiac.	0,00
5. Desviaciones negativas de financ.	0,00
6. Gastos financ. remanente de tesorería	0,00
Resultado Presup. Ajust. (3-4+5+6)	37.728,21

ESTADO DE REMANENTE DE TESORERÍA

1. Fondos líquidos.	48.413,74
2. Derechos pendientes de cobro ...	77.914,14
Del presupuesto corriente	62.453,10
De Presupuestos cerrados de operaciones no presupuestarias cobros realizados ptes. de aplic. definitiva.	1.566,63
cobros realizados ptes. de aplic. definitiva.	107,94
3. Obligaciones pendientes de Pago ...	67.708,16
Del presupuesto corriente	44.216,88
De presupuestos cerrados de operaciones no presupuestarias Pagos realizados ptes. de aplic. definitiva	11.611,76
Pagos realizados ptes. de aplic. definitiva	0,00
I. Remanentes de tesorería total (1 + 2 - 3)	58.619,72
II. Saldos de dudoso cobro	2.637,48
III. Exceso de financiación afectada.	0,00
IV. Remanente de Tesorería para gastos generales (I - II - III)	55.982,24

ESTADO DE TESORERÍA

Existencias iniciales	94.471,02
Pagos	340.116,02
Cobros	294.058,74
Existencias finales	48.413,74

LIQUIDACIÓN DE EJERCICIOS CERRADOS

Obligaciones pendientes de pago	Obligaciones pendientes de pago	Obligaciones pendientes de pago	Obligaciones pendientes de pago	Obligaciones pendientes de pago	Obligaciones pendientes de pago
Obligac. Ptes. de pago a 1 de enero	Modificaciones saldo inicial y anulaciones	Total Obligaciones	Prescripciones	Pagos realizados	Obligac. Ptes. pago a 31 de diciembre
82.394,00	-3.304,71	79.089,29	0,00	67.477,53	11.611,76
Derechos pendientes de cobro	Derechos pendientes de cobro	Derechos pendientes de cobro	Derechos pendientes de cobro	Derechos pendientes de cobro	Derechos pendientes de cobro
Pendientes de cobro a 1 de enero	Modificaciones saldo inicial	Total Derechos anulados	Total derechos cancelados	Recaudación	Pendientes. de cobro a 31 de diciembre
42.722,19	1.670,02	874,82	2.512,12	27.002,92	14.002,35

INDICADORES PRESUPUESTARIOS

Índice de modificaciones presupuestarias (%)	18,37	Indicador de transferencias recibidas (%)	51,92
Grado de ejecución de ingresos (%)	103,74	Autonomía Fiscal (%)	38,72
Grado de ejecución de gastos (%)	92,76	Gastos por habitante (€/hab.)	747,54
Grado de realización de los cobros (%)	82,47	Esfuerzo inversor (%)	21,08
Grado de realización de los pagos (%)	86,11	Ahorro neto (%)	19,39
Ingresos por habitante (€/hab.)	836,10		
Ingresos tributarios por habitante (€/hab.)	402,00		

BALANCE DE SITUACIÓN			
ACTIVO		PASIVO	
A) Inmovilizado	2.529.340,89	A) Fondos propios	2.584.649,14
I. Inversiones destinadas al uso general	319.380,29	I. Patrimonio	1.098.464,41
II. Inmovilizaciones inmateriales	120.107,66	II. Reservas	0,00
III. Inmovilizaciones materiales	2.089.852,94	III. Resultados de ejercicios anteriores	1.392.208,90
IV. Inversiones gestionadas	0,00	IV. Resultados del ejercicio	93.975,83
V. Patrimonio público del suelo	0,00	B) Provisiones para riesgos y gastos	0,00
VI. Inversiones financieras permanentes	0,00	C) Acreedores a largo plazo	0,00
VII. Deudores no presupuestarios a largo plazo	0,00	I. Emisiones de obligaciones y otros valores negociables	0,00
B) Gastos distribuir en varios ejercicios	0,00	II. Otras deudas a largo plazo	0,00
C) Gasto circulante	123.798,34	III. Desembolsos ptes. sobre acciones no exigidos	0,00
I. Existencias	0,00	D) Acreedores a corto plazo	68.490,09
II. Deudores	75.384,60	I. Emisiones de obligaciones y otros valores negociables	0,00
III. Inversiones financieras temporales	0,00	II. Otras deudas a corto plazo	0,00
IV. Tesorería	48.413,74	III. Acreedores	68.490,09
V. Ajustes por periodificación	0,00	IV. Ajustes por periodificación	0,00
Total Activo (A + B + C)	2.653.139,23	Total Pasivo (A + B + C + D)	2.653.139,23

CUENTA DE RESULTADOS ECONÓMICO-PATRIMONIAL			
DEBE		HABER	
A) Gastos	265.162,15	B) Ingresos	359.137,98
1. Reduc. de existenc. product. term. y en	0,00	1. Ventas y prestaciones de servicios	0,00
2. Aprovisionamientos	0,00	2. Aumento de existencias de product. terminados y en fabr.	0,00
3. Gastos func. servic. y prestac. sociales	250.417,20	3. Ingresos de gestión ordinaria	145.607,42
a. Gastos de personal	102.175,17	a. Ingresos tributarios	145.607,42
b. Prestaciones sociales	0,00	b. Ingresos urbanísticos	0,00
c. Dotaciones para amortización del inmovilizado	2.888,61	4. Otros ingresos de gestión ordinaria	24.310,59
d. Variación de provisiones de tráfico	-609,27	a. Reintegros	0,00
e. Otros gastos de gestión	145.573,78	b. Trabajos realizados por la entidad	0,00
f. Gastos financieros y asimilables	388,91	c. Otros ingresos de gestión	24.301,49
g. Variaciones en provisiones de inversiones financiera	0,00	d. Ingresos de participaciones en capital	0,00
h. Diferencias negativas de cambio	0,00	e. Ingresos en otros valores negociables	0,00
i. Gastos de operaciones de intercambio financiero	0,00	f. Otros intereses e ingresos asimilados	9,10
4. Transferencias y subvenciones	11.358,01	g. Diferencias positivas de cambio	0,00
a. Transferencias y subvenciones corrientes	3.195,95	h. Ingresos de operaciones de intercambio financiero	0,00
b. Transferencias y subvenciones de capital	8.162,06	5. Transferencias y subvenciones	184.245,24
5. Pérdidas y gastos extraordinarios	3.386,94	a. Transferencias corrientes	143.045,24
		b. Subvenciones corrientes	0,00
		c. Transferencias de capital	41.200,00
		d. Subvenciones de capital	0,00
		6. Ganancias e ingresos extraordinarios	4.974,73
AHORRO	93.975,83	DESAHORRO	0,00

INDICADORES FINANCIEROS	
Endeudamiento	0,12
Carga financiera por habitante	0,91

LIQUIDACIÓN DEL PRESUPUESTO

Presupuesto de Ingresos	Previsión inicial	Modificaciones	Previsión Definitiva	Derechos Reconocidos	Derechos reconocidos netos	Recaudación neta	Derechos Ptes. de cobro
1 Impuestos directos	158.000,00	0,00	158.000,00	196.287,37	196.110,36	164.454,20	31.656,16
2 Impuestos indirectos	70.392,80	0,00	70.392,80	12.094,05	12.094,05	12.094,05	0,00
3 Tasas y otros ingresos	156.830,03	0,00	156.830,03	87.108,55	84.819,63	72.470,18	12.349,45
4 Transferencias corrientes	160.944,85	0,00	160.944,85	169.250,46	169.250,46	169.250,46	0,00
5 Ingresos patrimoniales	3.740,00	0,00	3.740,00	3.161,27	3.114,05	2.864,05	250,00
6 Enajenación de inversiones reales	202.828,00	0,00	202.828,00	0,00	0,00	0,00	0,00
7 Transferencias de capital	155.291,16	0,00	155.291,16	47.744,21	47.744,21	2.974,06	44.770,15
8 Activos financieros	0,00	116.829,14	116.829,14	0,00	0,00	0,00	0,00
9 Pasivos financieros	27.143,58	0,00	27.143,58	27.143,58	27.143,58	27.143,58	0,00
10 Total Ingresos	935.170,42	116.829,14	1.051.999,56	542.789,49	540.276,34	451.250,58	89.025,76

Presupuesto de Gastos	Crédito Inicial	Modificaciones	Crédito Definitivo	Obligaciones Reconocidas	Pagos Líquidos	Remanentes Crédito	Obligac. Ptes. de pago
1. Gastos de personal	142.612,46	0,00	142.612,46	137.135,59	137.135,59	5.476,87	0,00
2. Gastos en bienes corrientes y servicios	269.608,38	20.290,13	289.898,51	235.795,34	206.657,91	54.103,17	29.137,43
3. Gastos financieros	4.034,00	2.301,67	6.335,67	5.713,57	5.713,57	622,10	0,00
4. Transferencias corrientes	20.063,00	0,00	20.063,00	9.174,62	4.974,62	10.888,38	4.200,00
6. Inversiones reales	352.256,93	82.477,34	434.734,27	138.699,97	113.699,97	296.034,30	25.000,00
7. Transferencias de capital	70.576,19	11.760,00	82.336,19	72.705,42	37.362,71	9.630,77	35.342,71
8. Activos financieros	0,00	0,00	0,00	0,00	0,00	0,00	0,00
9. Pasivos financieros	48.875,88	0,00	48.875,88	42.117,22	42.117,22	6.758,66	0,00
Total Gastos	908.026,84	116.829,14	1.024.855,98	641.341,73	547.661,59	383.514,25	93.680,14

RESULTADO PRESUPUESTARIO

1. Derechos reconocidos netos	540.276,34
2. Obligaciones reconocidas netas	641.341,73
3. Resultado presupuestario del ejercicio	-101.065,39
4. Desviaciones positivas de financiac.	3.744,21
5. Desviaciones negativas de financ.	91.263,06
6. Gastos financ. remanente de tesorería	25.367,80
Resultado Presup. Ajust. (3-4+5+6)	11.821,26

ESTADO DE REMANENTE DE TESORERÍA

1. Fondos líquidos.	24.074,30
2. Derechos pendientes de cobro ...	115.380,20
Del presupuesto corriente	89.025,76
De Presupuestos cerrados de operaciones no presupuestarias cobros realizados ptes. de aplic. definitiva.	26.024,44
cobros realizados ptes. de aplic. definitiva.	330,00
cobros realizados ptes. de aplic. definitiva.	0,00
3. Obligaciones pendientes de Pago ...	109.225,10
Del presupuesto corriente	93.680,14
De presupuestos cerrados de operaciones no presupuestarias Pagos realizados ptes. de aplic. definitiva	666,51
Pagos realizados ptes. de aplic. definitiva	27.999,20
Pagos realizados ptes. de aplic. definitiva	13.120,75
I. Remanentes de tesorería total (1 + 2 - 3)	30.229,40
II. Saldos de dudoso cobro	6.717,31
III. Exceso de financiación afectada.	6.368,70
IV. Remanente de Tesorería para gastos generales (I - II - III)	17.143,39

ESTADO DE TESORERÍA

Existencias iniciales	103.354,39
Pagos	762.572,87
Cobros	683.292,78
Existencias finales	24.074,30

LIQUIDACIÓN DE EJERCICIOS CERRADOS

Obligaciones pendientes de pago	Obligaciones pendientes de pago	Obligaciones pendientes de pago	Obligaciones pendientes de pago	Obligaciones pendientes de pago	Obligaciones pendientes de pago
Obligac. Ptes. de pago a 1 de enero	Modificaciones saldo inicial y anulaciones	Total Obligaciones	Prescripciones	Pagos realizados	Obligac. Ptes. pago a 31 de diciembre
14.485,61	-5.050,96	9.434,65	0,00	8.768,14	666,51
Derechos pendientes de cobro	Derechos pendientes de cobro	Derechos pendientes de cobro	Derechos pendientes de cobro	Derechos pendientes de cobro	Derechos pendientes de cobro
Pendientes de cobro a 1 de enero	Modificaciones saldo inicial	Total Derechos anulados	Total derechos cancelados	Recaudación	Pendientes. de cobro a 31 de diciembre
64.975,09	2.143,10	0,00	1.432,78	39.660,97	26.024,44

INDICADORES PRESUPUESTARIOS

Índice de modificaciones presupuestarias (%)	12,49	Indicador de transferencias recibidas (%)	40,16
Grado de ejecución de ingresos (%)	51,36	Autonomía Fiscal (%)	38,54
Grado de ejecución de gastos (%)	62,58	Gastos por habitante (€/hab.)	683,73
Grado de realización de los cobros (%)	83,52	Esfuerzo inversor (%)	32,96
Grado de realización de los pagos (%)	85,39	Ahorro neto (%)	7,62
Ingresos por habitante (€/hab.)	575,99		
Ingresos tributarios por habitante (€/hab.)	312,39		

BALANCE DE SITUACIÓN

ACTIVO		PASIVO	
A) Inmovilizado	2.095.057,78	A) Fondos propios	1.778.571,52
I. Inversiones destinadas al uso general	1.261.570,90	I. Patrimonio	604.530,15
II. Inmovilizaciones inmateriales	0,00	II. Reservas	0,00
III. Inmovilizaciones materiales	630.658,88	III. Resultados de ejercicios anteriores	876.663,61
IV. Inversiones gestionadas	0,00	IV. Resultados del ejercicio	297.377,76
V. Patrimonio público del suelo	202.828,00	B) Provisiones para riesgos y gastos	0,00
VI. Inversiones financieras permanentes	0,00	C) Acreedores a largo plazo	176.588,76
VII. Deudores no presupuestarios a largo plazo	0,00	I. Emisiones de obligaciones y otros valores negociables	0,00
B) Gastos distribuir en varios ejercicios	0,00	II. Otras deudas a largo plazo	0,00
C) Gasto circulante	145.857,94	III. Desembolsos ptes. sobre acciones no exigidos	0,00
I. Existencias	0,00	D) Acreedores a corto plazo	285.755,44
II. Deudores	121.498,64	I. Emisiones de obligaciones y otros valores negociables	0,00
III. Inversiones financieras temporales	0,00	II. Otras deudas a corto plazo	0,00
IV. Tesorería	24.074,30	III. Acreedores	238.611,86
V. Ajustes por periodificación	0,00	IV. Ajustes por periodificación	0,00
Total Activo (A + B + C)	2.240.915,72	Total Pasivo (A + B + C + D)	2.240.915,72

CUENTA DE RESULTADOS ECONÓMICO-PATRIMONIAL

DEBE		HABER	
A) Gastos	469.274,20	B) Ingresos	766.651,96
1. Reduc. de existenc. product. term. y en	0,00	1. Ventas y prestaciones de servicios	0,00
2. Aprovisionamientos	0,00	2. Aumento de existencias de product. terminados y en fabr.	0,00
3. Gastos func. servic. y prestac. sociales	368.638,75	3. Ingresos de gestión ordinaria	484.727,26
a. Gastos de personal	137.135,59	a. Ingresos tributarios	281.899,26
b. Prestaciones sociales	0,00	b. Ingresos urbanísticos	202.828,00
c. Dotaciones para amortización del inmovilizado	12.873,10	4. Otros ingresos de gestión ordinaria	14.238,83
d. Variación de provisiones de tráfico	0,00	a. Reintegros	0,00
e. Otros gastos de gestión	212.916,49	b. Trabajos realizados por la entidad	0,00
f. Gastos financieros y asimilables	5.713,57	c. Otros ingresos de gestión	14.124,78
g. Variaciones en provisiones de inversiones financiera	0,00	d. Ingresos de participaciones en capital	0,00
h. Diferencias negativas de cambio	0,00	e. Ingresos en otros valores negociables	0,00
i. Gastos de operaciones de intercambio financiero	0,00	f. Otros intereses e ingresos asimilados	114,05
4. Transferencias y subvenciones	81.880,04	g. Diferencias positivas de cambio	0,00
a. Transferencias y subvenciones corrientes	9.174,62	h. Ingresos de operaciones de intercambio financiero	0,00
b. Transferencias y subvenciones de capital	72.705,42	5. Transferencias y subvenciones	216.994,67
5. Pérdidas y gastos extraordinarios	18.755,41	a. Transferencias corrientes	169.250,46
AHORRO	297.377,76	b. Subvenciones corrientes	0,00
		c. Transferencias de capital	47.744,21
		d. Subvenciones de capital	0,00
		6. Ganancias e ingresos extraordinarios	50.691,20
		DESAHORRO	0,00

INDICADORES FINANCIEROS

Endeudamiento	10,28
Carga financiera por habitante	50,99

LIQUIDACIÓN DEL PRESUPUESTO

Presupuesto de Ingresos	Previsión inicial	Modificaciones	Previsión Definitiva	Derechos Reconocidos	Derechos reconocidos netos	Recaudación neta	Derechos Ptes. de cobro
1 Impuestos directos	109.624,75	0,00	109.624,75	102.134,60	101.977,16	77.914,08	24.063,08
2 Impuestos indirectos	10.000,00	0,00	10.000,00	8.941,02	8.941,02	8.941,02	0,00
3 Tasas y otros ingresos	40.286,68	0,00	40.286,68	51.021,08	51.021,08	31.735,57	19.285,51
4 Transferencias corrientes	71.249,19	28.928,09	100.177,28	114.262,55	114.262,55	114.262,55	0,00
5 Ingresos patrimoniales	4.971,20	0,00	4.971,20	4.428,84	4.428,84	4.428,84	0,00
6 Enajenación de inversiones reale	67.160,76	0,00	67.160,76	0,00	0,00	0,00	0,00
7 Transferencias de capital	0,00	393.377,64	393.377,64	393.377,64	393.377,64	363.377,64	30.000,00
8 Activos financieros	0,00	5.222,80	5.222,80	0,00	0,00	0,00	0,00
9 Pasivos financieros	0,00	0,00	0,00	0,00	0,00	0,00	0,00
10 Total Ingresos	303.292,58	427.528,53	730.821,11	674.165,73	674.008,29	600.659,70	73.348,59

Presupuesto de Gastos	Crédito Inicial	Modificaciones	Crédito Definitivo	Obligaciones Reconocidas	Pagos Líquidos	Remanentes Crédito	Obligac. Ptes. de pago
1. Gastos de personal	40.114,15	41.008,14	81.122,29	81.122,25	79.635,91	0,04	1.486,34
2. Gastos en bienes corrientes y servicios	116.590,45	-7.457,25	109.133,20	101.177,14	92.382,73	7.956,06	8.794,41
3. Gastos financieros	300,00	750,00	1.050,00	920,92	920,92	129,08	0,00
4. Transferencias corrientes	3.350,00	600,00	3.950,00	3.650,00	3.650,00	300,00	0,00
6. Inversiones reales	127.937,98	392.627,64	520.565,62	429.406,92	298.884,43	91.158,70	130.522,49
7. Transferencias de capital	15.000,00	0,00	15.000,00	10.432,80	0,00	4.567,20	10.432,80
8. Activos financieros	0,00	0,00	0,00	0,00	0,00	0,00	0,00
9. Pasivos financieros	0,00	0,00	0,00	0,00	0,00	0,00	0,00
Total Gastos	303.292,58	427.528,53	730.821,11	626.710,03	475.473,99	104.111,08	151.236,04

RESULTADO PRESUPUESTARIO

1. Derechos reconocidos netos	674.008,29
2. Obligaciones reconocidas netas	626.710,03
3. Resultado presupuestario del ejercicio	47.298,26
4. Desviaciones positivas de financiac.	0,00
5. Desviaciones negativas de financ.	0,00
6. Gastos financ. remanente de tesorería	300,00
Resultado Presup. Ajust. (3-4+5+6)	47.598,26

ESTADO DE REMANENTE DE TESORERÍA

1. Fondos líquidos.	161.331,63
2. Derechos pendientes de cobro ...	93.480,94
Del presupuesto corriente	73.348,59
De Presupuestos cerrados	21.920,83
de operaciones no presupuestarias	0,00
cobros realizados ptes. de aplic. definitiva.	1.788,48
3. Obligaciones pendientes de Pago ...	171.838,42
Del presupuesto corriente	151.236,04
De presupuestos cerrados	4.783,76
De operaciones no presupuestarias	16.238,04
Pagos realizados ptes. de aplic. definitiva	419,42
I. Remanentes de tesorería total (1 + 2 - 3)	82.974,15
II. Saldos de dudoso cobro	3.300,39
III. Exceso de financiación afectada.	0,00
IV. Remanente de Tesorería para gastos generales (I - II - III)	79.673,76

ESTADO DE TESORERÍA

Existencias iniciales	86.299,54
Pagos	632.338,68
Cobros	707.370,77
Existencias finales	161.331,63

LIQUIDACIÓN DE EJERCICIOS CERRADOS

Obligaciones pendientes de pago	Obligac. Ptes. de pago a 1 de enero	Modificaciones saldo inicial y anulaciones	Total Obligaciones	Prescripciones	Pagos realizados	Obligac. Ptes. pago a 31 de diciembre
	158.876,71	0,00	158.876,71	0,00	154.092,95	4.783,76
Derechos pendientes de cobro	Pendientes de cobro a 1 de enero	Modificaciones saldo inicial	Total Derechos anulados	Total derechos cancelados	Recaudación	Pendientes. de cobro a 31 de diciembre
	118.091,61	0,00	0,00	0,00	96.170,78	21.920,83

INDICADORES PRESUPUESTARIOS

Índice de modificaciones presupuestarias (%)	140,96	Indicador de transferencias recibidas (%)	75,32
Grado de ejecución de ingresos (%)	92,23	Autonomía Fiscal (%)	16,46
Grado de ejecución de gastos (%)	85,75	Gastos por habitante (€/hab.)	1.377,38
Grado de realización de los cobros (%)	89,12	Esfuerzo inversor (%)	70,18
Grado de realización de los pagos (%)	75,87	Ahorro neto (%)	33,41
Ingresos por habitante (€/hab.)	1.481,34		
Ingresos tributarios por habitante (€/hab.)	355,91		

BALANCE DE SITUACIÓN			
ACTIVO		PASIVO	
A) Inmovilizado	4.322.253,53	A) Fondos propios	4.401.887,29
I. Inversiones destinadas al uso general	2.113.184,55	I. Patrimonio	1.264.592,50
II. Inmovilizaciones inmateriales	132.186,61	II. Reservas	0,00
III. Inmovilizaciones materiales	2.076.882,37	III. Resultados de ejercicios anteriores	2.674.424,92
IV. Inversiones gestionadas	0,00	IV. Resultados del ejercicio	462.869,87
V. Patrimonio público del suelo	0,00	B) Provisiones para riesgos y gastos	0,00
VI. Inversiones financieras permanentes	0,00	C) Acreedores a largo plazo	0,00
VII. Deudores no presupuestarios a largo plazo	0,00	I. Emisiones de obligaciones y otros valores negociables	0,00
B) Gastos distribuir en varios ejercicios	0,00	II. Otras deudas a largo plazo	0,00
C) Gasto circulante	253.720,08	III. Desembolsos ptes. sobre acciones no exigidos	0,00
I. Existencias	0,00	D) Acreedores a corto plazo	174.086,32
II. Deudores	92.388,45	I. Emisiones de obligaciones y otros valores negociables	0,00
III. Inversiones financieras temporales	0,00	II. Otras deudas a corto plazo	0,00
IV. Tesorería	161.331,63	III. Acreedores	174.046,32
V. Ajustes por periodificación	0,00	IV. Ajustes por periodificación	0,00
Total Activo (A + B + C)	4.575.973,61	Total Pasivo (A + B + C + D)	4.575.973,61

CUENTA DE RESULTADOS ECONÓMICO-PATRIMONIAL			
D E B E		H A B E R	
A) Gastos	199.047,92	B) Ingresos	661.917,79
1. Reduc. de existenc. product. term. y en	0,00	1. Ventas y prestaciones de servicios	0,00
2. Aprovisionamientos	0,00	2. Aumento de existencias de product. terminados y en fabr.	0,00
3. Gastos func. servic. y prestac. sociales	184.781,28	3. Ingresos de gestión ordinaria	113.271,48
a. Gastos de personal	83.594,22	a. Ingresos tributarios	113.271,48
b. Prestaciones sociales	0,00	b. Ingresos urbanísticos	0,00
c. Dotaciones para amortización del inmovilizado	1.685,52	4. Otros ingresos de gestión ordinaria	41.006,12
d. Variación de provisiones de tráfico	-98,15	a. Reintegros	0,00
e. Otros gastos de gestión	98.678,77	b. Trabajos realizados por la entidad	0,00
f. Gastos financieros y asimilables	920,92	c. Otros ingresos de gestión	41.006,12
g. Variaciones en provisiones de inversiones financiera	0,00	d. Ingresos de participaciones en capital	0,00
h. Diferencias negativas de cambio	0,00	e. Ingresos en otros valores negociables	0,00
i. Gastos de operaciones de intercambio financiero	0,00	f. Otros intereses e ingresos asimilados	0,00
4. Transferencias y subvenciones	14.109,20	g. Diferencias positivas de cambio	0,00
a. Transferencias y subvenciones corrientes	3.676,40	h. Ingresos de operaciones de intercambio financiero	0,00
b. Transferencias y subvenciones de capital	10.432,80	5. Transferencias y subvenciones	507.640,19
5. Pérdidas y gastos extraordinarios	157,44	a. Transferencias corrientes	385.262,55
		b. Subvenciones corrientes	0,00
		c. Transferencias de capital	122.377,64
		d. Subvenciones de capital	0,00
		6. Ganancias e ingresos extraordinarios	0,00
AHORRO	462.869,87	DESAHORRO	0,00

INDICADORES FINANCIEROS	
Endeudamiento	0,33
Carga financiera por habitante	2,02

LIQUIDACIÓN DEL PRESUPUESTO

Presupuesto de Ingresos	Previsión inicial	Modificaciones	Previsión Definitiva	Derechos Reconocidos	Derechos reconocidos netos	Recaudación neta	Derechos Ptes. de cobro
1 Impuestos directos	1.914.341,59	0,00	1.914.341,59	1.841.548,35	1.667.312,85	1.524.444,50	142.868,35
2 Impuestos indirectos	194.203,06	0,00	194.203,06	188.007,57	188.007,57	84.160,57	103.847,00
3 Tasas y otros ingresos	1.442.667,53	0,00	1.442.667,53	1.490.294,41	1.490.005,39	1.018.922,74	471.082,65
4 Transferencias corrientes	1.642.444,84	690.444,84	2.332.889,68	2.264.082,38	2.241.506,22	2.191.503,05	50.003,17
5 Ingresos patrimoniales	5.577,86	0,00	5.577,86	24.580,08	24.580,08	22.472,92	2.107,16
6 Enajenación de inversiones reales	0,00	0,00	0,00	0,00	0,00	0,00	0,00
7 Transferencias de capital	0,00	2.198.452,23	2.198.452,23	769.020,56	769.020,56	769.020,56	0,00
8 Activos financieros	0,00	635.273,37	635.273,37	0,00	0,00	0,00	0,00
9 Pasivos financieros	0,00	0,00	0,00	329.998,68	329.998,68	329.998,68	0,00
10 Total Ingresos	5.199.234,88	3.524.170,44	8.723.405,32	6.907.532,03	6.710.431,35	5.940.523,02	769.908,33

Presupuesto de Gastos	Crédito Inicial	Modificaciones	Crédito Definitivo	Obligaciones Reconocidas	Pagos Líquidos	Remanentes Crédito	Obligac. Ptes. de pago
1. Gastos de personal	3.264.873,32	347.291,85	3.612.165,17	3.547.692,79	3.215.801,33	64.472,38	331.891,46
2. Gastos en bienes corrientes y servicios	1.092.213,18	292.827,44	1.385.040,62	1.292.409,39	808.690,79	92.631,23	483.718,60
3. Gastos financieros	41.377,64	46.942,50	88.320,14	80.471,81	80.471,81	7.848,33	0,00
4. Transferencias corrientes	153.248,60	-33.473,68	119.774,92	115.109,11	92.087,06	4.665,81	23.022,05
6. Inversiones reales	0,00	2.807.188,33	2.807.188,33	690.490,01	475.166,47	2.116.698,32	215.323,54
7. Transferencias de capital	0,00	0,00	0,00	0,00	0,00	0,00	0,00
8. Activos financieros	0,00	0,00	0,00	0,00	0,00	0,00	0,00
9. Pasivos financieros	203.622,36	-52.950,00	150.672,36	148.601,82	148.601,82	2.070,54	0,00
Total Gastos	4.755.335,10	3.407.826,44	8.163.161,54	5.874.774,93	4.820.819,28	2.288.386,61	1.053.955,65

RESULTADO PRESUPUESTARIO		
1. Derechos reconocidos netos		6.710.431,35
2. Obligaciones reconocidas netas		5.874.774,93
3. Resultado presupuestario del ejercicio		835.656,42
4. Desviaciones positivas de financiac.		72.000,00
5. Desviaciones negativas de financ.		263.363,99
6. Gastos financ. remanente de tesorería		0,00
Resultado Presup. Ajust. (3-4+5+6)		1.027.020,41

ESTADO DE REMANENTE DE TESORERÍA	
1. Fondos líquidos.	55.800,96
2. Derechos pendientes de cobro ...	2.608.956,61
Del presupuesto corriente	769.908,33
De Presupuestos cerrados de operaciones no presupuestarias cobros realizados ptes. de aplic. definitiva.	1.792.098,14
cobros realizados ptes. de aplic. definitiva.	46.950,14
0,00	0,00
3. Obligaciones pendientes de Pago ...	7.783.118,37
Del presupuesto corriente	1.064.017,80
De presupuestos cerrados de operaciones no presupuestarias Pagos realizados ptes. de aplic. definitiva	4.732.989,52
3.749.338,34	1.763.227,29
I. Remanentes de tesorería total (1 + 2 - 3)	-5.118.360,80
II. Saldos de dudoso cobro	378.703,74
III. Exceso de financiación afectada.	72.000,00
IV. Remanente de Tesorería para gastos generales (I - II - III)	-5.569.064,54

ESTADO DE TESORERÍA	
Existencias iniciales	266.101,71
Pagos	10.241.439,81
Cobros	10.031.139,06
Existencias finales	55.800,96

LIQUIDACIÓN DE EJERCICIOS CERRADOS					
Obligaciones pendientes de pago					
Obligac. Ptes. de pago a 1 de enero	Modificaciones saldo inicial y anulaciones	Total Obligaciones	Prescripciones	Pagos realizados	Obligac. Ptes. pago a 31 de diciembre
6.507.539,81	120,00	6.507.659,81	0,00	1.774.670,29	4.732.989,52
Derechos pendientes de cobro					
Pendientes de cobro a 1 de enero	Modificaciones saldo inicial	Total Derechos anulados	Total derechos cancelados	Recaudación	Pendientes. de cobro a 31 de diciembre
2.372.812,77	6.611,81	0,00	0,00	587.326,44	1.792.098,14

INDICADORES PRESUPUESTARIOS			
Índice de modificaciones presupuestarias (%)	67,78	Indicador de transferencias recibidas (%)	44,86
Grado de ejecución de ingresos (%)	76,92	Autonomía Fiscal (%)	29,36
Grado de ejecución de gastos (%)	71,97	Gastos por habitante (€/hab.)	567,45
Grado de realización de los cobros (%)	88,53	Esfuerzo inversor (%)	11,75
Grado de realización de los pagos (%)	82,06	Ahorro neto (%)	7,61
Ingresos por habitante (€/hab.)	648,16		
Ingresos tributarios por habitante (€/hab.)	323,13		

BALANCE DE SITUACIÓN

ACTIVO		PASIVO	
A) Inmovilizado	48.571.823,27	A) Fondos propios	37.082.055,91
I. Inversiones destinadas al uso general	43.473.186,61	I. Patrimonio	41.300.208,08
II. Inmovilizaciones inmateriales	51.974,63	II. Reservas	0,00
III. Inmovilizaciones materiales	5.046.662,03	III. Resultados de ejercicios anteriores	-4.966.570,82
IV. Inversiones gestionadas	0,00	IV. Resultados del ejercicio	748.418,65
V. Patrimonio público del suelo	0,00	B) Provisiones para riesgos y gastos	0,00
VI. Inversiones financieras permanentes	0,00	C) Acreedores a largo plazo	5.693.117,75
VII. Deudores no presupuestarios a largo plazo	0,00	I. Emisiones de obligaciones y otros valores negociables	0,00
B) Gastos distribuir en varios ejercicios	0,00	II. Otras deudas a largo plazo	5.693.117,75
C) Gasto circulante	4.058.000,78	III. Desembolsos ptes. sobre acciones no exigidos	0,00
I. Existencias	3.241,43	D) Acreedores a corto plazo	9.854.650,39
II. Deudores	3.987.583,11	I. Emisiones de obligaciones y otros valores negociables	0,00
III. Inversiones financieras temporales	11.375,28	II. Otras deudas a corto plazo	552.521,20
IV. Tesorería	55.800,96	III. Acreedores	9.302.129,19
V. Ajustes por periodificación	0,00	IV. Ajustes por periodificación	0,00
Total Activo (A + B + C)	52.629.824,05	Total Pasivo (A + B + C + D)	52.629.824,05

CUENTA DE RESULTADOS ECONÓMICO-PATRIMONIAL

DEBE		HABER	
A) Gastos	5.812.378,34	B) Ingresos	6.560.796,99
1. Reduc. de existenc. product. term. y en	0,00	1. Ventas y prestaciones de servicios	25.563,34
2. Aprovisionamientos	0,00	2. Aumento de existencias de product. terminados y en fabr.	0,00
3. Gastos func. servic. y prestac. sociales	5.295.713,59	3. Ingresos de gestión ordinaria	3.422.781,40
a. Gastos de personal	3.563.209,68	a. Ingresos tributarios	3.422.781,40
b. Prestaciones sociales	0,00	b. Ingresos urbanísticos	0,00
c. Dotaciones para amortización del inmovilizado	310.295,06	4. Otros ingresos de gestión ordinaria	93.579,36
d. Variación de provisiones de tráfico	18.712,01	a. Reintegros	0,00
e. Otros gastos de gestión	1.083.199,44	b. Trabajos realizados por la entidad	0,00
f. Gastos financieros y asimilables	320.297,40	c. Otros ingresos de gestión	85.954,12
g. Variaciones en provisiones de inversiones financiera	0,00	d. Ingresos de participaciones en capital	0,00
h. Diferencias negativas de cambio	0,00	e. Ingresos en otros valores negociables	0,00
i. Gastos de operaciones de intercambio financiero	0,00	f. Otros intereses e ingresos asimilados	7.625,24
4. Transferencias y subvenciones	197.618,83	g. Diferencias positivas de cambio	0,00
a. Transferencias y subvenciones corrientes	197.618,83	h. Ingresos de operaciones de intercambio financiero	0,00
b. Transferencias y subvenciones de capital	0,00	5. Transferencias y subvenciones	3.009.224,99
5. Pérdidas y gastos extraordinarios	319.045,92	a. Transferencias corrientes	1.787.020,59
		b. Subvenciones corrientes	920.973,79
		c. Transferencias de capital	0,00
		d. Subvenciones de capital	301.230,61
		6. Ganancias e ingresos extraordinarios	9.647,90
AHORRO	748.418,65	DESAHORRO	0,00

INDICADORES FINANCIEROS

Endeudamiento	4,08
Carga financiera por habitante	22,13

LIQUIDACIÓN DEL PRESUPUESTO

Presupuesto de Ingresos	Previsión inicial	Modificaciones	Previsión Definitiva	Derechos Reconocidos	Derechos reconocidos netos	Recaudación neta	Derechos Ptes. de cobro
1 Impuestos directos	465.880,00	0,00	465.880,00	372.077,89	371.753,06	331.514,84	40.238,22
2 Impuestos indirectos	280.000,00	0,00	280.000,00	46.714,15	46.714,15	46.714,15	0,00
3 Tasas y otros ingresos	80.000,00	0,00	80.000,00	73.700,22	73.700,22	59.545,33	14.154,89
4 Transferencias corrientes	261.000,00	0,00	261.000,00	246.804,36	245.607,16	227.358,00	18.249,16
5 Ingresos patrimoniales	10.000,00	0,00	10.000,00	15.203,63	15.203,63	15.203,63	0,00
6 Enajenación de inversiones reale	0,00	0,00	0,00	0,00	0,00	0,00	0,00
7 Transferencias de capital	228.120,00	0,00	228.120,00	163.120,00	163.120,00	29.120,00	134.000,00
8 Activos financieros	0,00	223.600,00	223.600,00	0,00	0,00	0,00	0,00
9 Pasivos financieros	0,00	0,00	0,00	0,00	0,00	0,00	0,00
10 Total Ingresos	1.325.000,00	223.600,00	1.548.600,00	917.620,25	916.098,22	709.455,95	206.642,27

Presupuesto de Gastos	Crédito Inicial	Modificaciones	Crédito Definitivo	Obligaciones Reconocidas	Pagos Líquidos	Remanentes Crédito	Obligac. Ptes. de pago
1. Gastos de personal	274.300,00	0,00	274.300,00	242.968,62	242.968,62	31.331,38	0,00
2. Gastos en bienes corrientes y servicios	453.200,00	94.200,00	547.400,00	462.700,81	456.980,13	84.699,19	5.720,68
3. Gastos financieros	2.500,00	0,00	2.500,00	2.078,55	2.078,55	421,45	0,00
4. Transferencias corrientes	22.500,00	3.600,00	26.100,00	16.106,70	14.656,70	9.993,30	1.450,00
6. Inversiones reales	512.500,00	125.800,00	638.300,00	323.925,00	160.688,15	314.375,00	163.236,85
7. Transferencias de capital	10.000,00	0,00	10.000,00	0,00	0,00	10.000,00	0,00
8. Activos financieros	0,00	0,00	0,00	0,00	0,00	0,00	0,00
9. Pasivos financieros	50.000,00	0,00	50.000,00	22.593,69	22.593,69	27.406,31	0,00
Total Gastos	1.325.000,00	223.600,00	1.548.600,00	1.070.373,37	899.965,84	478.226,63	170.407,53

RESULTADO PRESUPUESTARIO

1. Derechos reconocidos netos	916.098,22
2. Obligaciones reconocidas netas	1.070.373,37
3. Resultado presupuestario del ejercicio	-154.275,15
4. Desviaciones positivas de financiac.	0,00
5. Desviaciones negativas de financ.	0,00
6. Gastos financ. remanente de tesorería	158.200,00
Resultado Presup. Ajust. (3-4+5+6)	3.924,85

ESTADO DE REMANENTE DE TESORERÍA

1. Fondos líquidos.	910.407,83
2. Derechos pendientes de cobro ...	211.351,45
Del presupuesto corriente	206.642,27
De Presupuestos cerrados de operaciones no presupuestarias cobros realizados ptes. de aplic. definitiva.	2.769,94
3. Obligaciones pendientes de Pago ...	280.820,53
Del presupuesto corriente	170.407,53
De presupuestos cerrados de operaciones no presupuestarias Pagos realizados ptes. de aplic. definitiva	0,00
I. Remanentes de tesorería total (1 + 2 - 3)	840.938,75
II. Saldos de dudoso cobro	19.102,90
III. Exceso de financiación afectada.	0,00
IV. Remanente de Tesorería para gastos generales (I - II - III)	821.835,85

ESTADO DE TESORERÍA

Existencias iniciales	885.114,31
Pagos	1.443.226,14
Cobros	1.468.519,66
Existencias finales	910.407,83

LIQUIDACIÓN DE EJERCICIOS CERRADOS

Obligaciones pendientes de pago	Obligac. Ptes. de pago a 1 de enero	Modificaciones saldo inicial y anulaciones	Total Obligaciones	Prescripciones	Pagos realizados	Obligac. Ptes. pago a 31 de diciembre
	293.084,04	0,00	293.084,04	0,00	293.084,04	0,00
Derechos pendientes de cobro	Pendientes de cobro a 1 de enero	Modificaciones saldo inicial	Total Derechos anulados	Total derechos cancelados	Recaudación	Pendientes. de cobro a 31 de diciembre
	528.607,27	0,00	0,00	0,00	525.837,33	2.769,94

INDICADORES PRESUPUESTARIOS

Índice de modificaciones presupuestarias (%)	16,88	Indicador de transferencias recibidas (%)	44,62
Grado de ejecución de ingresos (%)	59,16	Autonomía Fiscal (%)	45,68
Grado de ejecución de gastos (%)	69,12	Gastos por habitante (€/hab.)	938,92
Grado de realización de los cobros (%)	77,44	Esfuerzo inversor (%)	30,26
Grado de realización de los pagos (%)	84,08	Ahorro neto (%)	0,87
Ingresos por habitante (€/hab.)	803,59		
Ingresos tributarios por habitante (€/hab.)	431,73		

BALANCE DE SITUACIÓN			
ACTIVO		PASIVO	
A) Inmovilizado	8.580.389,37	A) Fondos propios	9.309.637,90
I. Inversiones destinadas al uso general	2.874.418,32	I. Patrimonio	1.270.483,57
II. Inmovilizaciones inmateriales	47.215,06	II. Reservas	0,00
III. Inmovilizaciones materiales	3.056.049,93	III. Resultados de ejercicios anteriores	7.857.433,92
IV. Inversiones gestionadas	0,00	IV. Resultados del ejercicio	181.720,41
V. Patrimonio público del suelo	2.602.706,06	B) Provisiones para riesgos y gastos	0,00
VI. Inversiones financieras permanentes	0,00	C) Acreedores a largo plazo	92.587,32
VII. Deudores no presupuestarios a largo plazo	0,00	I. Emisiones de obligaciones y otros valores negociables	0,00
B) Gastos distribuir en varios ejercicios	0,00	II. Otras deudas a largo plazo	0,00
C) Gasto circulante	1.102.656,38	III. Desembolsos ptes. sobre acciones no exigidos	0,00
I. Existencias	0,00	D) Acreedores a corto plazo	280.820,53
II. Deudores	192.248,55	I. Emisiones de obligaciones y otros valores negociables	0,00
III. Inversiones financieras temporales	0,00	II. Otras deudas a corto plazo	0,00
IV. Tesorería	910.407,83	III. Acreedores	280.820,53
V. Ajustes por periodificación	0,00	IV. Ajustes por periodificación	0,00
Total Activo (A + B + C)	9.683.045,75	Total Pasivo (A + B + C + D)	9.683.045,75

CUENTA DE RESULTADOS ECONÓMICO-PATRIMONIAL			
DEBE		HABER	
A) Gastos	734.377,81	B) Ingresos	916.098,22
1. Reduc. de existenc. product. term. y en	0,00	1. Ventas y prestaciones de servicios	0,00
2. Aprovisionamientos	0,00	2. Aumento de existencias de product. terminados y en fabr.	0,00
3. Gastos func. servic. y prestac. sociales	718.271,11	3. Ingresos de gestión ordinaria	490.559,21
a. Gastos de personal	242.968,62	a. Ingresos tributarios	490.559,21
b. Prestaciones sociales	0,00	b. Ingresos urbanísticos	0,00
c. Dotaciones para amortización del inmovilizado	10.400,93	4. Otros ingresos de gestión ordinaria	16.811,85
d. Variación de provisiones de tráfico	122,20	a. Reintegros	0,00
e. Otros gastos de gestión	462.700,81	b. Trabajos realizados por la entidad	0,00
f. Gastos financieros y asimilables	2.078,55	c. Otros ingresos de gestión	1.608,22
g. Variaciones en provisiones de inversiones financiera	0,00	d. Ingresos de participaciones en capital	0,00
h. Diferencias negativas de cambio	0,00	e. Ingresos en otros valores negociables	0,00
i. Gastos de operaciones de intercambio financiero	0,00	f. Otros intereses e ingresos asimilados	15.203,63
4. Transferencias y subvenciones	16.106,70	g. Diferencias positivas de cambio	0,00
a. Transferencias y subvenciones corrientes	16.106,70	h. Ingresos de operaciones de intercambio financiero	0,00
b. Transferencias y subvenciones de capital	0,00	5. Transferencias y subvenciones	408.727,16
5. Pérdidas y gastos extraordinarios	0,00	a. Transferencias corrientes	245.607,16
		b. Subvenciones corrientes	0,00
		c. Transferencias de capital	163.120,00
		d. Subvenciones de capital	0,00
		6. Ganancias e ingresos extraordinarios	0,00
AHORRO	181.720,41	DESAHORRO	0,00

INDICADORES FINANCIEROS	
Endeudamiento	3,28
Carga financiera por habitante	21,64

LIQUIDACIÓN DEL PRESUPUESTO

Presupuesto de Ingresos	Previsión inicial	Modificaciones	Previsión Definitiva	Derechos Reconocidos	Derechos reconocidos netos	Recaudación neta	Derechos Ptes. de cobro
1 Impuestos directos	1.128.900,00	0,00	1.128.900,00	1.112.367,05	1.097.941,95	884.725,78	213.216,17
2 Impuestos indirectos	32.000,00	0,00	32.000,00	30.182,19	30.182,19	30.170,19	12,00
3 Tasas y otros ingresos	245.500,00	0,00	245.500,00	284.194,24	283.997,04	255.821,24	28.175,80
4 Transferencias corrientes	402.061,43	158.143,82	560.205,25	586.134,82	565.036,30	565.036,30	0,00
5 Ingresos patrimoniales	0,00	0,00	0,00	0,00	0,00	0,00	0,00
6 Enajenación de inversiones reale	0,00	0,00	0,00	0,00	0,00	0,00	0,00
7 Transferencias de capital	200.096,70	37.895,00	237.991,70	126.371,20	126.371,20	68.247,86	58.123,34
8 Activos financieros	0,00	219.823,73	219.823,73	0,00	0,00	0,00	0,00
9 Pasivos financieros	0,00	0,00	0,00	0,00	0,00	0,00	0,00
10 Total Ingresos	2.008.558,13	415.862,55	2.424.420,68	2.139.249,50	2.103.528,68	1.804.001,37	299.527,31

Presupuesto de Gastos	Crédito Inicial	Modificaciones	Crédito Definitivo	Obligaciones Reconocidas	Pagos Líquidos	Remanentes Crédito	Obligac. Ptes. de pago
1. Gastos de personal	676.233,91	109.819,22	786.053,13	783.849,92	783.849,92	2.203,21	0,00
2. Gastos en bienes corrientes y servicios	834.164,09	226.784,75	1.060.948,84	729.493,03	611.353,07	331.455,81	118.139,96
3. Gastos financieros	10.600,00	1.500,00	12.100,00	12.100,00	12.095,27	0,00	4,73
4. Transferencias corrientes	59.547,50	0,00	59.547,50	50.463,50	48.963,50	9.084,00	1.500,00
6. Inversiones reales	382.935,94	77.758,58	460.694,52	270.703,14	139.729,74	189.991,38	130.973,40
7. Transferencias de capital	0,00	0,00	0,00	0,00	0,00	0,00	0,00
8. Activos financieros	0,00	0,00	0,00	0,00	0,00	0,00	0,00
9. Pasivos financieros	45.076,69	0,00	45.076,69	43.845,83	43.845,83	1.230,86	0,00
Total Gastos	2.008.558,13	415.862,55	2.424.420,68	1.890.455,42	1.639.837,33	533.965,26	250.618,09

RESULTADO PRESUPUESTARIO

1. Derechos reconocidos netos	2.103.528,68
2. Obligaciones reconocidas netas	1.890.455,42
3. Resultado presupuestario del ejercicio	213.073,26
4. Desviaciones positivas de financiac.	0,00
5. Desviaciones negativas de financ.	0,00
6. Gastos financ. remanente de tesorería	219.823,73
Resultado Presup. Ajust. (3-4+5+6)	432.896,99

ESTADO DE REMANENTE DE TESORERÍA

1. Fondos líquidos.	102.187,43
2. Derechos pendientes de cobro ...	788.822,19
Del presupuesto corriente	299.527,31
De Presupuestos cerrados de operaciones no presupuestarias cobros realizados ptes. de aplic. definitiva.	483.426,10
cobros realizados ptes. de aplic. definitiva.	6.128,21
cobros realizados ptes. de aplic. definitiva.	259,43
3. Obligaciones pendientes de Pago ...	223.553,29
Del presupuesto corriente	250.618,09
De presupuestos cerrados de operaciones no presupuestarias Pagos realizados ptes. de aplic. definitiva	137.894,88
Pagos realizados ptes. de aplic. definitiva	77.939,90
Pagos realizados ptes. de aplic. definitiva	242.899,58
I. Remanentes de tesorería total (1 + 2 - 3)	667.456,33
II. Saldos de dudoso cobro	0,00
III. Exceso de financiación afectada.	0,00
IV. Remanente de Tesorería para gastos generales (I - II - III)	667.456,33

ESTADO DE TESORERÍA

Existencias iniciales	100.570,48
Pagos	2.175.201,14
Cobros	2.176.818,09
Existencias finales	102.187,43

LIQUIDACIÓN DE EJERCICIOS CERRADOS

Obligaciones pendientes de pago	Modificaciones saldo inicial y anulaciones	Total Obligaciones	Prescripciones	Pagos realizados	Obligac. Ptes. pago a 31 de diciembre
Obligac. Ptes. de pago a 1 de enero					
366.168,00	0,00	366.168,00	0,00	228.273,12	137.894,88
Derechos pendientes de cobro					
Pendientes de cobro a 1 de enero					
735.204,30	0,00	0,00	6.394,67	245.383,53	483.426,10

INDICADORES PRESUPUESTARIOS

Índice de modificaciones presupuestarias (%)	20,70	Indicador de transferencias recibidas (%)	32,87
Grado de ejecución de ingresos (%)	86,76	Autonomía Fiscal (%)	54,37
Grado de ejecución de gastos (%)	77,98	Gastos por habitante (€/hab.)	862,04
Grado de realización de los cobros (%)	85,76	Esfuerzo inversor (%)	14,32
Grado de realización de los pagos (%)	86,74	Ahorro neto (%)	18,08
Ingresos por habitante (€/hab.)	959,20		
Ingresos tributarios por habitante (€/hab.)	643,92		

BALANCE DE SITUACIÓN			
ACTIVO		PASIVO	
A) Inmovilizado	4.825.987,06	A) Fondos propios	4.886.179,48
I. Inversiones destinadas al uso general	3.806.248,92	I. Patrimonio	4.596.062,76
II. Inmovilizaciones inmateriales	854,94	II. Reservas	0,00
III. Inmovilizaciones materiales	1.018.883,20	III. Resultados de ejercicios anteriores	0,00
IV. Inversiones gestionadas	0,00	IV. Resultados del ejercicio	290.116,72
V. Patrimonio público del suelo	0,00	B) Provisiones para riesgos y gastos	0,00
VI. Inversiones financieras permanentes	0,00	C) Acreedores a largo plazo	361.862,07
VII. Deudores no presupuestarios a largo plazo	0,00	I. Emisiones de obligaciones y otros valores negociables	0,00
B) Gastos distribuir en varios ejercicios	0,00	II. Otras deudas a largo plazo	361.862,07
C) Gasto circulante	1.134.168,63	III. Desembolsos ptes. sobre acciones no exigidos	0,00
I. Existencias	0,00	D) Acreedores a corto plazo	712.114,14
II. Deudores	1.031.981,20	I. Emisiones de obligaciones y otros valores negociables	0,00
III. Inversiones financieras temporales	0,00	II. Otras deudas a corto plazo	283,97
IV. Tesorería	102.187,43	III. Acreedores	711.830,17
V. Ajustes por periodificación	0,00	IV. Ajustes por periodificación	0,00
Total Activo (A + B + C)	5.960.155,69	Total Pasivo (A + B + C + D)	5.960.155,69

CUENTA DE RESULTADOS ECONÓMICO-PATRIMONIAL			
D E B E		H A B E R	
A) Gastos	1.826.548,31	B) Ingresos	2.116.665,03
1. Reduc. de existenc. product. term. y en	0,00	1. Ventas y prestaciones de servicios	93.148,13
2. Aprovisionamientos	0,00	2. Aumento de existencias de product. terminados y en fabr.	0,00
3. Gastos func. servic. y prestac. sociales	1.754.338,80	3. Ingresos de gestión ordinaria	1.247.837,32
a. Gastos de personal	783.849,92	a. Ingresos tributarios	1.247.837,32
b. Prestaciones sociales	0,00	b. Ingresos urbanísticos	0,00
c. Dotaciones para amortización del inmovilizado	0,00	4. Otros ingresos de gestión ordinaria	84.252,64
d. Variación de provisiones de tráfico	0,00	a. Reintegros	0,00
e. Otros gastos de gestión	958.388,88	b. Trabajos realizados por la entidad	0,00
f. Gastos financieros y asimilables	12.100,00	c. Otros ingresos de gestión	84.252,64
g. Variaciones en provisiones de inversiones financiera	0,00	d. Ingresos de participaciones en capital	0,00
h. Diferencias negativas de cambio	0,00	e. Ingresos en otros valores negociables	0,00
i. Gastos de operaciones de intercambio financiero	0,00	f. Otros intereses e ingresos asimilados	0,00
4. Transferencias y subvenciones	50.463,50	g. Diferencias positivas de cambio	0,00
a. Transferencias y subvenciones corrientes	50.463,50	h. Ingresos de operaciones de intercambio financiero	0,00
b. Transferencias y subvenciones de capital	0,00	5. Transferencias y subvenciones	691.426,94
5. Pérdidas y gastos extraordinarios	21.746,01	a. Transferencias corrientes	565.055,74
		b. Subvenciones corrientes	0,00
		c. Transferencias de capital	126.371,20
		d. Subvenciones de capital	0,00
		6. Ganancias e ingresos extraordinarios	0,00
AHORRO	290.116,72	DESAHORRO	0,00

INDICADORES FINANCIEROS	
Endeudamiento	2,83
Carga financiera por habitante	25,51

LIQUIDACIÓN DEL PRESUPUESTO

Presupuesto de Ingresos	Previsión inicial	Modificaciones	Previsión Definitiva	Derechos Reconocidos	Derechos reconocidos netos	Recaudación neta	Derechos Ptes. de cobro
1 Impuestos directos	65.550,00	0,00	65.550,00	72.113,20	71.821,63	58.224,63	13.597,00
2 Impuestos indirectos	17.000,00	0,00	17.000,00	15.992,03	15.856,03	15.856,03	0,00
3 Tasas y otros ingresos	49.800,00	0,00	49.800,00	32.198,99	30.193,82	26.031,91	4.161,91
4 Transferencias corrientes	85.173,62	0,00	85.173,62	98.972,27	98.463,37	98.463,37	0,00
5 Ingresos patrimoniales	92.709,25	0,00	92.709,25	80.386,35	80.386,35	80.386,35	0,00
6 Enajenación de inversiones reale	0,00	0,00	0,00	0,00	0,00	0,00	0,00
7 Transferencias de capital	84.828,36	0,00	84.828,36	52.118,85	52.118,85	52.118,85	0,00
8 Activos financieros	0,00	65.332,67	65.332,67	0,00	0,00	0,00	0,00
9 Pasivos financieros	0,00	0,00	0,00	0,00	0,00	0,00	0,00
10 Total Ingresos	395.061,23	65.332,67	460.393,90	351.781,69	348.840,05	331.081,14	17.758,91

Presupuesto de Gastos	Crédito Inicial	Modificaciones	Crédito Definitivo	Obligaciones Reconocidas	Pagos Líquidos	Remanentes Crédito	Obligac. Ptes. de pago
1. Gastos de personal	96.890,21	0,00	96.890,21	90.826,14	87.917,99	6.064,07	2.908,15
2. Gastos en bienes corrientes y servicios	164.697,08	24.000,00	188.697,08	178.635,07	177.666,49	10.062,01	968,58
3. Gastos financieros	400,00	0,00	400,00	355,47	355,47	44,53	0,00
4. Transferencias corrientes	5.400,00	0,00	5.400,00	4.125,05	4.125,05	1.274,95	0,00
6. Inversiones reales	112.123,94	41.332,67	153.456,61	97.366,20	97.366,20	56.090,41	0,00
7. Transferencias de capital	11.400,00	0,00	11.400,00	11.400,00	0,00	0,00	11.400,00
8. Activos financieros	0,00	0,00	0,00	0,00	0,00	0,00	0,00
9. Pasivos financieros	4.150,00	0,00	4.150,00	4.050,00	4.050,00	100,00	0,00
Total Gastos	395.061,23	65.332,67	460.393,90	386.757,93	371.481,20	73.635,97	15.276,73

RESULTADO PRESUPUESTARIO

1. Derechos reconocidos netos	348.840,05
2. Obligaciones reconocidas netas	386.757,93
3. Resultado presupuestario del ejercicio	-37.917,88
4. Desviaciones positivas de financiac.	0,00
5. Desviaciones negativas de financ.	0,00
6. Gastos financ. remanente de tesorería	0,00
Resultado Presup. Ajust. (3-4+5+6)	-37.917,88

ESTADO DE REMANENTE DE TESORERÍA

1. Fondos líquidos.	142.058,40
2. Derechos pendientes de cobro ...	33.314,17
Del presupuesto corriente	17.758,91
De Presupuestos cerrados de operaciones no presupuestarias cobros realizados ptes. de aplic. definitiva.	15.063,93
cobros realizados ptes. de aplic. definitiva.	491,33
cobros realizados ptes. de aplic. definitiva.	0,00
3. Obligaciones pendientes de Pago ...	56.523,25
Del presupuesto corriente	15.276,73
De presupuestos cerrados de operaciones no presupuestarias Pagos realizados ptes. de aplic. definitiva	18.628,85
Pagos realizados ptes. de aplic. definitiva	24.047,82
Pagos realizados ptes. de aplic. definitiva	1.430,15
I. Remanentes de tesorería total (1 + 2 - 3)	118.849,32
II. Saldos de dudoso cobro	0,00
III. Exceso de financiación afectada.	0,00
IV. Remanente de Tesorería para gastos generales (I - II - III)	118.849,32

ESTADO DE TESORERÍA

Existencias iniciales	165.444,77
Pagos	417.136,82
Cobros	394.350,45
Existencias finales	142.658,40

LIQUIDACIÓN DE EJERCICIOS CERRADOS

Obligaciones pendientes de pago	Modificaciones saldo inicial y anulaciones	Total Obligaciones	Prescripciones	Pagos realizados	Obligac. Ptes. pago a 31 de diciembre
Obligac. Ptes. de pago a 1 de enero					
33.100,84	0,00	33.100,84	0,00	14.471,99	18.628,85
Derechos pendientes de cobro	Modificaciones saldo inicial	Total Derechos anulados	Total derechos cancelados	Recaudación	Pendientes. de cobro a 31 de diciembre
Pendientes de cobro a 1 de enero					
47.366,54	0,00	0,00	0,00	32.302,61	15.063,93

INDICADORES PRESUPUESTARIOS

Índice de modificaciones presupuestarias (%)	16,54	Indicador de transferencias recibidas (%)	43,17
Grado de ejecución de ingresos (%)	75,77	Autonomía Fiscal (%)	26,64
Grado de ejecución de gastos (%)	84,01	Gastos por habitante (€/hab.)	1.009,81
Grado de realización de los cobros (%)	94,91	Esfuerzo inversor (%)	28,12
Grado de realización de los pagos (%)	96,05	Ahorro neto (%)	6,31
Ingresos por habitante (€/hab.)	910,81		
Ingresos tributarios por habitante (€/hab.)	307,76		

BALANCE DE SITUACIÓN

ACTIVO		PASIVO	
A) Inmovilizado	2.347.207,45	A) Fondos propios	2.440.963,50
I. Inversiones destinadas al uso general	554.304,60	I. Patrimonio	977.871,23
II. Inmovilizaciones inmateriales	0,00	II. Reservas	0,00
III. Inmovilizaciones materiales	1.792.859,58	III. Resultados de ejercicios anteriores	1.401.027,34
IV. Inversiones gestionadas	0,00	IV. Resultados del ejercicio	62.064,93
V. Patrimonio público del suelo	0,00	B) Provisiones para riesgos y gastos	0,00
VI. Inversiones financieras permanentes	0,00	C) Acreedores a largo plazo	25.248,00
VII. Deudores no presupuestarios a largo plazo	0,00	I. Emisiones de obligaciones y otros valores negociables	0,00
B) Gastos distribuir en varios ejercicios	0,00	II. Otras deudas a largo plazo	0,00
C) Gasto circulante	177.359,45	III. Desembolsos ptes. sobre acciones no exigidos	0,00
I. Existencias	0,00	D) Acreedores a corto plazo	58.355,40
II. Deudores	34.701,05	I. Emisiones de obligaciones y otros valores negociables	0,00
III. Inversiones financieras temporales	0,00	II. Otras deudas a corto plazo	0,00
IV. Tesorería	142.658,40	III. Acreedores	52.855,40
V. Ajustes por periodificación	0,00	IV. Ajustes por periodificación	0,00
Total Activo (A + B + C)	2.524.566,90	Total Pasivo (A + B + C + D)	2.524.566,90

CUENTA DE RESULTADOS ECONÓMICO-PATRIMONIAL

DEBE		HABER	
A) Gastos	286.775,12	B) Ingresos	348.840,05
1. Reduc. de existenc. product. term. y en	0,00	1. Ventas y prestaciones de servicios	0,00
2. Aprovisionamientos	0,00	2. Aumento de existencias de product. terminados y en fabr.	0,00
3. Gastos func. servic. y prestac. sociales	271.250,07	3. Ingresos de gestión ordinaria	113.038,84
a. Gastos de personal	90.826,14	a. Ingresos tributarios	113.038,84
b. Prestaciones sociales	0,00	b. Ingresos urbanísticos	0,00
c. Dotaciones para amortización del inmovilizado	2.033,39	4. Otros ingresos de gestión ordinaria	85.218,99
d. Variación de provisiones de tráfico	0,00	a. Reintegros	0,00
e. Otros gastos de gestión	178.035,07	b. Trabajos realizados por la entidad	0,00
f. Gastos financieros y asimilables	355,47	c. Otros ingresos de gestión	85.199,16
g. Variaciones en provisiones de inversiones financiera	0,00	d. Ingresos de participaciones en capital	0,00
h. Diferencias negativas de cambio	0,00	e. Ingresos en otros valores negociables	0,00
i. Gastos de operaciones de intercambio financiero	0,00	f. Otros intereses e ingresos asimilados	19,83
4. Transferencias y subvenciones	15.525,05	g. Diferencias positivas de cambio	0,00
a. Transferencias y subvenciones corrientes	4.125,05	h. Ingresos de operaciones de intercambio financiero	0,00
b. Transferencias y subvenciones de capital	11.400,00	5. Transferencias y subvenciones	150.582,22
5. Pérdidas y gastos extraordinarios	0,00	a. Transferencias corrientes	98.463,37
AHORRO	62.064,93	b. Subvenciones corrientes	0,00
		c. Transferencias de capital	52.118,85
		d. Subvenciones de capital	0,00
		6. Ganancias e ingresos extraordinarios	0,00
		DESAHORRO	0,00

INDICADORES FINANCIEROS

Endeudamiento	1,48
Carga financiera por habitante	11,50

LIQUIDACIÓN DEL PRESUPUESTO

Presupuesto de Ingresos	Previsión inicial	Modificaciones	Previsión Definitiva	Derechos Reconocidos	Derechos reconocidos netos	Recaudación neta	Derechos Ptes. de cobro
1 Impuestos directos	662.999,00	0,00	662.999,00	774.789,41	763.830,11	366.675,66	397.154,45
2 Impuestos indirectos	12.000,00	0,00	12.000,00	34.653,32	34.613,32	34.613,32	0,00
3 Tasas y otros ingresos	423.400,00	0,00	423.400,00	504.370,74	503.510,13	295.722,02	207.788,11
4 Transferencias corrientes	861.500,00	0,00	861.500,00	909.881,16	909.383,46	852.595,37	56.788,09
5 Ingresos patrimoniales	100,00	0,00	100,00	0,00	0,00	0,00	0,00
6 Enajenación de inversiones reale	1,00	0,00	1,00	0,00	0,00	0,00	0,00
7 Transferencias de capital	390.000,00	0,00	390.000,00	454.218,49	454.218,49	232.232,48	221.986,01
8 Activos financieros	0,00	0,00	0,00	0,00	0,00	0,00	0,00
9 Pasivos financieros	0,00	0,00	0,00	107.043,26	107.043,26	107.043,26	0,00
10 Total Ingresos	2.350.000,00	0,00	2.350.000,00	2.784.956,38	2.772.598,77	1.888.882,11	883.716,66

Presupuesto de Gastos	Crédito Inicial	Modificaciones	Crédito Definitivo	Obligaciones Reconocidas	Pagos Líquidos	Remanentes Crédito	Obligac. Ptes. de pago
1. Gastos de personal	1.173.600,00	0,00	1.173.600,00	1.168.003,40	1.135.797,43	5.596,60	32.205,97
2. Gastos en bienes corrientes y servicios	599.000,00	0,00	599.000,00	647.467,49	432.928,85	-48.467,49	214.538,64
3. Gastos financieros	40.000,00	0,00	40.000,00	37.131,57	37.131,57	2.868,43	0,00
4. Transferencias corrientes	200,00	0,00	200,00	241,01	241,01	-41,01	0,00
6. Inversiones reales	258.000,00	0,00	258.000,00	639.152,81	162.764,01	-381.152,81	476.388,80
7. Transferencias de capital	0,00	0,00	0,00	0,00	0,00	0,00	0,00
8. Activos financieros	0,00	0,00	0,00	0,00	0,00	0,00	0,00
9. Pasivos financieros	279.200,00	0,00	279.200,00	146.872,02	146.872,02	132.327,98	0,00
Total Gastos	2.350.000,00	0,00	2.350.000,00	2.638.868,30	1.915.734,89	-288.868,30	723.133,41

RESULTADO PRESUPUESTARIO

1. Derechos reconocidos netos	2.772.598,77
2. Obligaciones reconocidas netas	2.638.868,30
3. Resultado presupuestario del ejercicio	133.730,47
4. Desviaciones positivas de financiac.	0,00
5. Desviaciones negativas de financ.	0,00
6. Gastos financ. remanente de tesorería	0,00
Resultado Presup. Ajust. (3-4+5+6)	133.730,47

ESTADO DE REMANENTE DE TESORERÍA

1. Fondos líquidos.	16.768,13
2. Derechos pendientes de cobro ...	1.309.566,32
Del presupuesto corriente	883.716,66
De Presupuestos cerrados de operaciones no presupuestarias cobros realizados ptes. de aplic. definitiva.	438.753,25
cobros realizados ptes. de aplic. definitiva.	6.632,94
cobros realizados ptes. de aplic. definitiva.	19.536,53
3. Obligaciones pendientes de Pago ...	2.153.549,08
Del presupuesto corriente	723.133,41
De presupuestos cerrados de operaciones no presupuestarias Pagos realizados ptes. de aplic. definitiva	1.335.072,27
Pagos realizados ptes. de aplic. definitiva	100.384,59
Pagos realizados ptes. de aplic. definitiva	5.041,19
I. Remanentes de tesorería total (1 + 2 - 3)	-827.214,63
II. Saldos de dudoso cobro	128.122,69
III. Exceso de financiación afectada.	1.952,18
IV. Remanente de Tesorería para gastos generales (I - II - III)	-957.289,50

ESTADO DE TESORERÍA

Existencias iniciales	161.606,31
Pagos	3.724.642,91
Cobros	3.579.804,73
Existencias finales	16.768,13

LIQUIDACIÓN DE EJERCICIOS CERRADOS

Obligaciones pendientes de pago	Obligaciones pendientes de pago	Obligaciones pendientes de pago	Obligaciones pendientes de pago	Obligaciones pendientes de pago	Obligaciones pendientes de pago
Obligac. Ptes. de pago a 1 de enero	Modificaciones saldo inicial y anulaciones	Total Obligaciones	Prescripciones	Pagos realizados	Obligac. Ptes. pago a 31 de diciembre
2.063.822,95	-74.411,00	1.989.411,95	0,00	654.339,68	1.335.072,27
Derechos pendientes de cobro	Derechos pendientes de cobro	Derechos pendientes de cobro	Derechos pendientes de cobro	Derechos pendientes de cobro	Derechos pendientes de cobro
Pendientes de cobro a 1 de enero	Modificaciones saldo inicial	Total Derechos anulados	Total derechos cancelados	Recaudación	Pendientes. de cobro a 31 de diciembre
990.509,99	0,00	46.245,84	0,00	505.510,90	438.753,25

INDICADORES PRESUPUESTARIOS

Índice de modificaciones presupuestarias (%)	0,00	Indicador de transferencias recibidas (%)	49,18
Grado de ejecución de ingresos (%)	117,98	Autonomía Fiscal (%)	28,98
Grado de ejecución de gastos (%)	112,29	Gastos por habitante (€/hab.)	752,89
Grado de realización de los cobros (%)	68,13	Esfuerzo inversor (%)	24,22
Grado de realización de los pagos (%)	72,60	Ahorro neto (%)	9,57
Ingresos por habitante (€/hab.)	791,04		
Ingresos tributarios por habitante (€/hab.)	371,46		

BALANCE DE SITUACIÓN

ACTIVO		PASIVO	
A) Inmovilizado	13.063.413,72	A) Fondos propios	11.048.927,79
I. Inversiones destinadas al uso general	220.429,13	I. Patrimonio	5.735.791,83
II. Inmovilizaciones inmateriales	0,00	II. Reservas	0,00
III. Inmovilizaciones materiales	12.842.984,59	III. Resultados de ejercicios anteriores	4.390.306,30
IV. Inversiones gestionadas	0,00	IV. Resultados del ejercicio	922.829,66
V. Patrimonio público del suelo	0,00	B) Provisiones para riesgos y gastos	0,00
VI. Inversiones financieras permanentes	0,00	C) Acreedores a largo plazo	1.059.148,61
VII. Deudores no presupuestarios a largo plazo	0,00	I. Emisiones de obligaciones y otros valores negociables	0,00
B) Gastos distribuir en varios ejercicios	0,00	II. Otras deudas a largo plazo	0,00
C) Gasto circulante	1.222.789,48	III. Desembolsos ptes. sobre acciones no exigidos	0,00
I. Existencias	0,00	D) Acreedores a corto plazo	2.178.126,80
II. Deudores	1.205.718,82	I. Emisiones de obligaciones y otros valores negociables	0,00
III. Inversiones financieras temporales	0,00	II. Otras deudas a corto plazo	0,00
IV. Tesorería	16.768,13	III. Acreedores	2.178.126,80
V. Ajustes por periodificación	0,00	IV. Ajustes por periodificación	0,00
Total Activo (A + B + C)	14.286.203,20	Total Pasivo (A + B + C + D)	14.286.203,20

CUENTA DE RESULTADOS ECONÓMICO-PATRIMONIAL

DEBE		HABER	
A) Gastos	1.864.448,18	B) Ingresos	2.787.277,84
1. Reduc. de existenc. product. term. y en	0,00	1. Ventas y prestaciones de servicios	0,00
2. Aprovisionamientos	0,00	2. Aumento de existencias de product. terminados y en fabr.	0,00
3. Gastos func. servic. y prestac. sociales	1.772.502,32	3. Ingresos de gestión ordinaria	1.280.124,24
a. Gastos de personal	1.168.003,40	a. Ingresos tributarios	1.280.124,24
b. Prestaciones sociales	0,00	b. Ingresos urbanísticos	0,00
c. Dotaciones para amortización del inmovilizado	0,00	4. Otros ingresos de gestión ordinaria	21.829,32
d. Variación de provisiones de tráfico	-80.100,14	a. Reintegros	0,00
e. Otros gastos de gestión	647.467,49	b. Trabajos realizados por la entidad	0,00
f. Gastos financieros y asimilables	37.131,57	c. Otros ingresos de gestión	21.829,32
g. Variaciones en provisiones de inversiones financiera	0,00	d. Ingresos de participaciones en capital	0,00
h. Diferencias negativas de cambio	0,00	e. Ingresos en otros valores negociables	0,00
i. Gastos de operaciones de intercambio financiero	0,00	f. Otros intereses e ingresos asimilados	0,00
4. Transferencias y subvenciones	241,01	g. Diferencias positivas de cambio	0,00
a. Transferencias y subvenciones corrientes	241,01	h. Ingresos de operaciones de intercambio financiero	0,00
b. Transferencias y subvenciones de capital	0,00	5. Transferencias y subvenciones	1.363.601,95
5. Pérdidas y gastos extraordinarios	91.704,85	a. Transferencias corrientes	909.383,46
		b. Subvenciones corrientes	0,00
		c. Transferencias de capital	454.218,49
		d. Subvenciones de capital	0,00
		6. Ganancias e ingresos extraordinarios	121.722,33
AHORRO	922.829,66	DESAHORRO	0,00

INDICADORES FINANCIEROS

Endeudamiento	8,32
Carga financiera por habitante	52,50

LIQUIDACIÓN DEL PRESUPUESTO

Presupuesto de Ingresos	Previsión inicial	Modificaciones	Previsión Definitiva	Derechos Reconocidos	Derechos reconocidos netos	Recaudación neta	Derechos Ptes. de cobro
1 Impuestos directos	145.347,05	0,00	145.347,05	145.499,11	145.347,05	95.563,32	49.783,73
2 Impuestos indirectos	39.442,45	0,00	39.442,45	9.076,07	9.076,07	4.012,85	5.063,22
3 Tasas y otros ingresos	4.169,65	0,00	4.169,65	4.286,19	4.286,19	1.940,55	2.345,64
4 Transferencias corrientes	95.485,03	0,00	95.485,03	92.809,56	92.809,56	92.809,56	0,00
5 Ingresos patrimoniales	5.203,25	0,00	5.203,25	6.360,90	6.360,90	3.360,90	3.000,00
6 Enajenación de inversiones reale	0,00	0,00	0,00	0,00	0,00	0,00	0,00
7 Transferencias de capital	75.905,01	55.250,00	131.155,01	147.646,74	146.360,52	41.344,71	105.015,81
8 Activos financieros	0,00	14.000,00	14.000,00	0,00	0,00	0,00	0,00
9 Pasivos financieros	60.000,00	0,00	60.000,00	0,00	0,00	0,00	0,00
10 Total Ingresos	425.552,44	69.250,00	494.802,44	405.678,57	404.240,29	239.031,89	165.208,40

Presupuesto de Gastos	Crédito Inicial	Modificaciones	Crédito Definitivo	Obligaciones Reconocidas	Pagos Líquidos	Remanentes Crédito	Obligac. Ptes. de pago
1. Gastos de personal	100.948,77	6.000,00	106.948,77	103.007,45	103.007,45	3.941,32	0,00
2. Gastos en bienes corrientes y servicios	164.844,29	8.000,00	172.844,29	159.582,44	159.047,94	13.261,85	534,50
3. Gastos financieros	1.056,28	0,00	1.056,28	1.056,28	1.056,28	0,00	0,00
4. Transferencias corrientes	11.339,39	0,00	11.339,39	6.751,11	6.751,11	4.588,28	0,00
6. Inversiones reales	111.923,99	55.250,00	167.173,99	138.014,92	82.641,13	29.159,07	55.373,79
7. Transferencias de capital	17.000,00	0,00	17.000,00	15.437,82	4.840,04	1.562,18	10.597,78
8. Activos financieros	0,00	0,00	0,00	0,00	0,00	0,00	0,00
9. Pasivos financieros	18.439,72	0,00	18.439,72	18.439,72	18.439,72	0,00	0,00
Total Gastos	425.552,44	69.250,00	494.802,44	442.289,74	375.783,67	52.512,70	66.506,07

RESULTADO PRESUPUESTARIO

1. Derechos reconocidos netos	404.240,29
2. Obligaciones reconocidas netas	442.289,74
3. Resultado presupuestario del ejercicio	-38.049,45
4. Desviaciones positivas de financiac.	0,00
5. Desviaciones negativas de financ.	0,00
6. Gastos financ. remanente de tesorería	0,00
Resultado Presup. Ajust. (3-4+5+6)	-38.049,45

ESTADO DE REMANENTE DE TESORERÍA

1. Fondos líquidos.	65.776,83
2. Derechos pendientes de cobro ...	1.823.200,56
Del presupuesto corriente	165.208,40
De Presupuestos cerrados de operaciones no presupuestarias cobros realizados ptes. de aplic. definitiva.	1.657.992,16
3. Obligaciones pendientes de Pago ...	1.736.069,89
Del presupuesto corriente	66.506,07
De presupuestos cerrados de operaciones no presupuestarias Pagos realizados ptes. de aplic. definitiva	1.659.348,00
I. Remanentes de tesorería total (1 + 2 - 3)	152.907,50
II. Saldos de dudoso cobro	0,00
III. Exceso de financiación afectada.	0,00
IV. Remanente de Tesorería para gastos generales (I - II - III)	152.907,50

ESTADO DE TESORERÍA

Existencias iniciales	505.696,82
Pagos	1.321.188,93
Cobros	881.268,94
Existencias finales	65.776,83

LIQUIDACIÓN DE EJERCICIOS CERRADOS

Obligaciones pendientes de pago	Obligaciones pendientes de pago	Obligaciones pendientes de pago	Obligaciones pendientes de pago	Obligaciones pendientes de pago	Obligaciones pendientes de pago
Obligac. Ptes. de pago a 1 de enero	Modificaciones saldo inicial y anulaciones	Total Obligaciones	Prescripciones	Pagos realizados	Obligac. Ptes. pago a 31 de diciembre
2.438.719,47	-3.808,12	2.434.911,35	0,00	775.563,35	1.659.348,00
Derechos pendientes de cobro	Derechos pendientes de cobro	Derechos pendientes de cobro	Derechos pendientes de cobro	Derechos pendientes de cobro	Derechos pendientes de cobro
Pendientes de cobro a 1 de enero	Modificaciones saldo inicial	Total Derechos anulados	Total derechos cancelados	Recaudación	Pendientes. de cobro a 31 de diciembre
2.152.989,51	-23.378,21	0,00	0,00	471.619,14	1.657.992,16

INDICADORES PRESUPUESTARIOS

Índice de modificaciones presupuestarias (%)	16,27	Indicador de transferencias recibidas (%)	59,17
Grado de ejecución de ingresos (%)	81,70	Autonomía Fiscal (%)	38,20
Grado de ejecución de gastos (%)	89,39	Gastos por habitante (€/hab.)	688,92
Grado de realización de los cobros (%)	59,13	Esfuerzo inversor (%)	34,70
Grado de realización de los pagos (%)	84,96	Ahorro neto (%)	-12,00
Ingresos por habitante (€/hab.)	629,66		
Ingresos tributarios por habitante (€/hab.)	247,21		

BALANCE DE SITUACIÓN

ACTIVO		PASIVO	
A) Inmovilizado	7.327.571,71	A) Fondos propios	7.422.341,48
I. Inversiones destinadas al uso general	6.422.592,68	I. Patrimonio	3.768.788,13
II. Inmovilizaciones inmateriales	322.145,57	II. Reservas	0,00
III. Inmovilizaciones materiales	582.833,46	III. Resultados de ejercicios anteriores	3.554.718,25
IV. Inversiones gestionadas	0,00	IV. Resultados del ejercicio	98.835,10
V. Patrimonio público del suelo	0,00	B) Provisiones para riesgos y gastos	0,00
VI. Inversiones financieras permanentes	0,00	C) Acreedores a largo plazo	39.137,73
VII. Deudores no presupuestarios a largo plazo	0,00	I. Emisiones de obligaciones y otros valores negociables	0,00
B) Gastos distribuir en varios ejercicios	0,00	II. Otras deudas a largo plazo	0,00
C) Gasto circulante	1.888.977,39	III. Desembolsos ptes. sobre acciones no exigidos	0,00
I. Existencias	0,00	D) Acreedores a corto plazo	1.755.069,89
II. Deudores	1.823.200,56	I. Emisiones de obligaciones y otros valores negociables	0,00
III. Inversiones financieras temporales	0,00	II. Otras deudas a corto plazo	0,00
IV. Tesorería	65.776,83	III. Acreedores	1.736.057,29
V. Ajustes por periodificación	0,00	IV. Ajustes por periodificación	0,00
Total Activo (A + B + C)	9.216.549,10	Total Pasivo (A + B + C + D)	9.216.549,10

CUENTA DE RESULTADOS ECONÓMICO-PATRIMONIAL

DEBE		HABER	
A) Gastos	309.213,31	B) Ingresos	408.048,41
1. Reduc. de existenc. product. term. y en	0,00	1. Ventas y prestaciones de servicios	0,00
2. Aprovisionamientos	0,00	2. Aumento de existencias de product. terminados y en fabr.	0,00
3. Gastos func. servic. y prestac. sociales	263.646,17	3. Ingresos de gestión ordinaria	158.590,77
a. Gastos de personal	103.007,45	a. Ingresos tributarios	158.590,77
b. Prestaciones sociales	0,00	b. Ingresos urbanísticos	0,00
c. Dotaciones para amortización del inmovilizado	0,00	4. Otros ingresos de gestión ordinaria	6.479,44
d. Variación de provisiones de tráfico	0,00	a. Reintegros	0,00
e. Otros gastos de gestión	159.582,44	b. Trabajos realizados por la entidad	0,00
f. Gastos financieros y asimilables	1.056,28	c. Otros ingresos de gestión	6.389,13
g. Variaciones en provisiones de inversiones financiera	0,00	d. Ingresos de participaciones en capital	0,00
h. Diferencias negativas de cambio	0,00	e. Ingresos en otros valores negociables	0,00
i. Gastos de operaciones de intercambio financiero	0,00	f. Otros intereses e ingresos asimilados	90,31
4. Transferencias y subvenciones	22.188,93	g. Diferencias positivas de cambio	0,00
a. Transferencias y subvenciones corrientes	22.188,93	h. Ingresos de operaciones de intercambio financiero	0,00
b. Transferencias y subvenciones de capital	0,00	5. Transferencias y subvenciones	239.170,08
5. Pérdidas y gastos extraordinarios	23.378,21	a. Transferencias corrientes	179.727,26
		b. Subvenciones corrientes	0,00
		c. Transferencias de capital	59.442,82
		d. Subvenciones de capital	0,00
		6. Ganancias e ingresos extraordinarios	3.808,12
AHORRO	98.835,10	DESAHORRO	0,00

INDICADORES FINANCIEROS

Endeudamiento	7,56
Carga financiera por habitante	30,37

LIQUIDACIÓN DEL PRESUPUESTO

Presupuesto de Ingresos	Previsión inicial	Modificaciones	Previsión Definitiva	Derechos Reconocidos	Derechos reconocidos netos	Recaudación neta	Derechos Ptes. de cobro
1 Impuestos directos	45.700,00	0,00	45.700,00	44.921,97	44.921,97	44.921,97	0,00
2 Impuestos indirectos	4.000,00	0,00	4.000,00	8.120,59	8.120,59	8.120,59	0,00
3 Tasas y otros ingresos	13.730,00	0,00	13.730,00	17.479,01	17.479,01	17.479,01	0,00
4 Transferencias corrientes	67.500,00	11.513,52	79.013,52	79.916,61	79.515,31	77.115,31	2.400,00
5 Ingresos patrimoniales	82.936,00	0,00	82.936,00	121.785,46	121.785,46	121.785,46	0,00
6 Enajenación de inversiones reale	0,00	0,00	0,00	0,00	0,00	0,00	0,00
7 Transferencias de capital	8.084,00	24.000,00	32.084,00	30.480,00	30.480,00	6.480,00	24.000,00
8 Activos financieros	0,00	0,00	0,00	0,00	0,00	0,00	0,00
9 Pasivos financieros	0,00	0,00	0,00	0,00	0,00	0,00	0,00
10 Total Ingresos	221.950,00	35.513,52	257.463,52	302.703,64	302.302,34	275.902,34	26.400,00

Presupuesto de Gastos	Crédito Inicial	Modificaciones	Crédito Definitivo	Obligaciones Reconocidas	Pagos Líquidos	Remanentes Crédito	Obligac. Ptes. de pago
1. Gastos de personal	68.276,00	9.113,52	77.389,52	72.832,42	72.832,42	4.557,10	0,00
2. Gastos en bienes corrientes y servicios	81.550,00	2.400,00	83.950,00	70.069,78	70.069,78	13.880,22	0,00
3. Gastos financieros	250,00	0,00	250,00	41,00	41,00	209,00	0,00
4. Transferencias corrientes	4.500,00	0,00	4.500,00	796,12	796,12	3.703,88	0,00
6. Inversiones reales	50.274,00	24.000,00	74.274,00	46.068,84	21.068,84	28.205,16	25.000,00
7. Transferencias de capital	17.100,00	0,00	17.100,00	14.098,42	7.708,43	3.001,58	6.389,99
8. Activos financieros	0,00	0,00	0,00	0,00	0,00	0,00	0,00
9. Pasivos financieros	0,00	0,00	0,00	0,00	0,00	0,00	0,00
Total Gastos	221.950,00	35.513,52	257.463,52	203.906,58	172.516,59	53.556,94	31.389,99

RESULTADO PRESUPUESTARIO

1. Derechos reconocidos netos	302.302,34
2. Obligaciones reconocidas netas	203.906,58
3. Resultado presupuestario del ejercicio	98.395,76
4. Desviaciones positivas de financiac.	0,00
5. Desviaciones negativas de financ.	0,00
6. Gastos financ. remanente de tesorería	0,00
Resultado Presup. Ajust. (3-4+5+6)	98.395,76

ESTADO DE REMANENTE DE TESORERÍA

1. Fondos líquidos.	258.894,60
2. Derechos pendientes de cobro ...	28.636,65
Del presupuesto corriente	26.400,00
De Presupuestos cerrados de operaciones no presupuestarias cobros realizados ptes. de aplic. definitiva.	1.958,84
3. Obligaciones pendientes de Pago ...	38.666,85
Del presupuesto corriente	31.389,99
De presupuestos cerrados de operaciones no presupuestarias Pagos realizados ptes. de aplic. definitiva	874,72
Pagos realizados ptes. de aplic. definitiva	6.402,14
I. Remanentes de tesorería total (1 + 2 - 3)	248.864,40
II. Saldos de dudoso cobro	0,00
III. Exceso de financiación afectada.	0,00
IV. Remanente de Tesorería para gastos generales (I - II - III)	248.864,40

ESTADO DE TESORERÍA

Existencias iniciales	167.657,35
Pagos	312.636,96
Cobros	403.874,21
Existencias finales	258.894,60

LIQUIDACIÓN DE EJERCICIOS CERRADOS

Obligaciones pendientes de pago	Obligac. Ptes. de pago a 1 de enero	Modificaciones saldo inicial y anulaciones	Total Obligaciones	Prescripciones	Pagos realizados	Obligac. Ptes. pago a 31 de diciembre
	17.020,00	-773,90	16.246,10	0,00	15.371,38	874,72
Derechos pendientes de cobro	Pendientes de cobro a 1 de enero	Modificaciones saldo inicial	Total Derechos anulados	Total derechos cancelados	Recaudación	Pendientes. de cobro a 31 de diciembre
	10.174,16	-126,68	0,00	0,00	8.088,64	1.958,84

INDICADORES PRESUPUESTARIOS

Índice de modificaciones presupuestarias (%)	16,00	Indicador de transferencias recibidas (%)	36,39
Grado de ejecución de ingresos (%)	117,42	Autonomía Fiscal (%)	18,31
Grado de ejecución de gastos (%)	79,20	Gastos por habitante (€/hab.)	633,25
Grado de realización de los cobros (%)	91,27	Esfuerzo inversor (%)	29,51
Grado de realización de los pagos (%)	84,61	Ahorro neto (%)	47,12
Ingresos por habitante (€/hab.)	938,83		
Ingresos tributarios por habitante (€/hab.)	219,01		

BALANCE DE SITUACIÓN

ACTIVO		PASIVO	
A) Inmovilizado	404.084,73	A) Fondos propios	652.949,13
I. Inversiones destinadas al uso general	222.334,62	I. Patrimonio	70.631,87
II. Inmovilizaciones inmateriales	0,00	II. Reservas	0,00
III. Inmovilizaciones materiales	181.750,11	III. Resultados de ejercicios anteriores	454.111,65
IV. Inversiones gestionadas	0,00	IV. Resultados del ejercicio	128.205,61
V. Patrimonio público del suelo	0,00	B) Provisiones para riesgos y gastos	0,00
VI. Inversiones financieras permanentes	0,00	C) Acreedores a largo plazo	339,00
VII. Deudores no presupuestarios a largo plazo	0,00	I. Emisiones de obligaciones y otros valores negociables	0,00
B) Gastos distribuir en varios ejercicios	0,00	II. Otras deudas a largo plazo	0,00
C) Gasto circulante	287.531,25	III. Desembolsos ptes. sobre acciones no exigidos	0,00
I. Existencias	0,00	D) Acreedores a corto plazo	38.327,85
II. Deudores	28.636,65	I. Emisiones de obligaciones y otros valores negociables	0,00
III. Inversiones financieras temporales	0,00	II. Otras deudas a corto plazo	0,00
IV. Tesorería	258.894,60	III. Acreedores	38.327,85
V. Ajustes por periodificación	0,00	IV. Ajustes por periodificación	0,00
Total Activo (A + B + C)	691.615,98	Total Pasivo (A + B + C + D)	691.615,98

CUENTA DE RESULTADOS ECONÓMICO-PATRIMONIAL

DEBE		HABER	
A) Gastos	174.870,63	B) Ingresos	303.076,24
1. Reduc. de existenc. product. term. y en	0,00	1. Ventas y prestaciones de servicios	0,00
2. Aprovisionamientos	0,00	2. Aumento de existencias de product. terminados y en fabr.	0,00
3. Gastos func. servic. y prestac. sociales	159.849,41	3. Ingresos de gestión ordinaria	69.159,38
a. Gastos de personal	72.832,42	a. Ingresos tributarios	69.159,38
b. Prestaciones sociales	0,00	b. Ingresos urbanísticos	0,00
c. Dotaciones para amortización del inmovilizado	16.906,21	4. Otros ingresos de gestión ordinaria	123.147,65
d. Variación de provisiones de tráfico	0,00	a. Reintegros	5,75
e. Otros gastos de gestión	70.069,78	b. Trabajos realizados por la entidad	0,00
f. Gastos financieros y asimilables	41,00	c. Otros ingresos de gestión	122.633,21
g. Variaciones en provisiones de inversiones financiera	0,00	d. Ingresos de participaciones en capital	0,00
h. Diferencias negativas de cambio	0,00	e. Ingresos en otros valores negociables	0,00
i. Gastos de operaciones de intercambio financiero	0,00	f. Otros intereses e ingresos asimilados	508,69
4. Transferencias y subvenciones	14.894,54	g. Diferencias positivas de cambio	0,00
a. Transferencias y subvenciones corrientes	796,12	h. Ingresos de operaciones de intercambio financiero	0,00
b. Transferencias y subvenciones de capital	14.098,42	5. Transferencias y subvenciones	109.995,31
5. Pérdidas y gastos extraordinarios	126,68	a. Transferencias corrientes	79.515,31
		b. Subvenciones corrientes	0,00
		c. Transferencias de capital	30.480,00
		d. Subvenciones de capital	0,00
		6. Ganancias e ingresos extraordinarios	773,90
AHORRO	128.205,61	DESAHORRO	0,00

INDICADORES FINANCIEROS

Endeudamiento	0,02
Carga financiera por habitante	0,13

LIQUIDACIÓN DEL PRESUPUESTO

Presupuesto de Ingresos	Previsión inicial	Modificaciones	Previsión Definitiva	Derechos Reconocidos	Derechos reconocidos netos	Recaudación neta	Derechos Ptes. de cobro
1 Impuestos directos	237.355,56	0,00	237.355,56	234.521,59	234.059,35	190.843,47	43.215,88
2 Impuestos indirectos	15.000,00	58.473,89	73.473,89	75.097,71	75.042,01	75.042,01	0,00
3 Tasas y otros ingresos	121.200,00	38.857,24	160.057,24	212.507,31	211.393,97	172.945,68	38.448,29
4 Transferencias corrientes	230.000,00	57.443,23	287.443,23	272.406,87	261.678,13	261.678,13	0,00
5 Ingresos patrimoniales	14.954,00	0,00	14.954,00	123.951,53	123.951,53	123.951,53	0,00
6 Enajenación de inversiones reale	0,00	0,00	0,00	0,00	0,00	0,00	0,00
7 Transferencias de capital	30.000,00	0,00	30.000,00	24.420,22	24.420,22	24.420,22	0,00
8 Activos financieros	0,00	140.699,59	140.699,59	0,00	0,00	0,00	0,00
9 Pasivos financieros	0,00	0,00	0,00	0,00	0,00	0,00	0,00
10 Total Ingresos	648.509,56	295.473,95	943.983,51	942.905,23	930.545,21	848.881,04	81.664,17

Presupuesto de Gastos	Crédito Inicial	Modificaciones	Crédito Definitivo	Obligaciones Reconocidas	Pagos Líquidos	Remanentes Crédito	Obligac. Ptes. de pago
1. Gastos de personal	175.000,00	65.702,77	240.702,77	239.437,80	239.437,80	1.264,97	0,00
2. Gastos en bienes corrientes y servicios	407.509,56	72.677,50	480.187,06	478.289,40	426.747,19	1.897,66	51.542,21
3. Gastos financieros	0,00	5.200,00	5.200,00	4.904,78	4.904,78	295,22	0,00
4. Transferencias corrientes	25.500,00	22.001,59	47.501,59	38.281,96	35.177,15	9.219,63	3.104,81
6. Inversiones reales	40.500,00	95.194,09	135.694,09	132.694,09	132.694,09	3.000,00	0,00
7. Transferencias de capital	0,00	34.698,00	34.698,00	34.698,00	17.698,00	0,00	17.000,00
8. Activos financieros	0,00	0,00	0,00	0,00	0,00	0,00	0,00
9. Pasivos financieros	0,00	0,00	0,00	0,00	0,00	0,00	0,00
Total Gastos	648.509,56	295.473,95	943.983,51	928.306,03	856.659,01	15.677,48	71.647,02

RESULTADO PRESUPUESTARIO

1. Derechos reconocidos netos	930.545,21
2. Obligaciones reconocidas netas	928.306,03
3. Resultado presupuestario del ejercicio	2.239,18
4. Desviaciones positivas de financiac.	24.420,22
5. Desviaciones negativas de financ.	0,00
6. Gastos financ. remanente de tesorería	0,00
Resultado Presup. Ajust. (3-4+5+6)	-22.181,04

ESTADO DE REMANENTE DE TESORERÍA

1. Fondos líquidos.	140.939,12
2. Derechos pendientes de cobro ...	297.668,55
Del presupuesto corriente	81.664,17
De Presupuestos cerrados de operaciones no presupuestarias cobros realizados ptes. de aplic. definitiva.	214.909,94
3. Obligaciones pendientes de Pago ...	142.124,59
Del presupuesto corriente	1.094,44
De presupuestos cerrados	0,00
Pagos realizados ptes. de aplic. definitiva	23.054,92
I. Remanentes de tesorería total (1 + 2 - 3)	47.422,65
II. Saldos de dudoso cobro	296.483,08
III. Exceso de financiación afectada.	141.404,85
IV. Remanente de Tesorería para gastos generales (I - II - III)	24.420,22
	130.658,01

ESTADO DE TESORERÍA

Existencias iniciales	137.117,27
Pagos	1.110.652,02
Cobros	1.114.473,87
Existencias finales	140.939,12

LIQUIDACIÓN DE EJERCICIOS CERRADOS

Obligaciones pendientes de pago	Obligac. Ptes. de pago a 1 de enero	Modificaciones saldo inicial y anulaciones	Total Obligaciones	Prescripciones	Pagos realizados	Obligac. Ptes. pago a 31 de diciembre
	66.403,32	-3.064,20	63.339,12	0,00	40.284,20	23.054,92
Derechos pendientes de cobro	Pendientes de cobro a 1 de enero	Modificaciones saldo inicial	Total Derechos anulados	Total derechos cancelados	Recaudación	Pendientes. de cobro a 31 de diciembre
	315.539,60	1.248,97	0,00	67.711,91	34.166,72	214.909,94

INDICADORES PRESUPUESTARIOS

Índice de modificaciones presupuestarias (%)	45,56	Indicador de transferencias recibidas (%)	30,75
Grado de ejecución de ingresos (%)	98,58	Autonomía Fiscal (%)	35,21
Grado de ejecución de gastos (%)	98,34	Gastos por habitante (€/hab.)	732,68
Grado de realización de los cobros (%)	91,22	Esfuerzo inversor (%)	18,03
Grado de realización de los pagos (%)	92,28	Ahorro neto (%)	16,03
Ingresos por habitante (€/hab.)	734,45		
Ingresos tributarios por habitante (€/hab.)	410,81		

BALANCE DE SITUACIÓN

ACTIVO		PASIVO	
A) Inmovilizado	3.417.037,04	A) Fondos propios	3.545.722,89
I. Inversiones destinadas al uso general	549.039,02	I. Patrimonio	2.038.986,65
II. Inmovilizaciones inmateriales	0,00	II. Reservas	0,00
III. Inmovilizaciones materiales	2.867.998,02	III. Resultados de ejercicios anteriores	1.364.611,69
IV. Inversiones gestionadas	0,00	IV. Resultados del ejercicio	142.124,55
V. Patrimonio público del suelo	0,00	B) Provisiones para riesgos y gastos	0,00
VI. Inversiones financieras permanentes	0,00	C) Acreedores a largo plazo	20.284,86
VII. Deudores no presupuestarios a largo plazo	0,00	I. Emisiones de obligaciones y otros valores negociables	0,00
B) Gastos distribuir en varios ejercicios	0,00	II. Otras deudas a largo plazo	0,00
C) Gasto circulante	297.202,82	III. Desembolsos ptes. sobre acciones no exigidos	0,00
I. Existencias	0,00	D) Acreedores a corto plazo	148.232,11
II. Deudores	156.263,70	I. Emisiones de obligaciones y otros valores negociables	0,00
III. Inversiones financieras temporales	0,00	II. Otras deudas a corto plazo	0,00
IV. Tesorería	140.939,12	III. Acreedores	142.124,59
V. Ajustes por periodificación	0,00	IV. Ajustes por periodificación	0,00
Total Activo (A + B + C)	3.714.239,86	Total Pasivo (A + B + C + D)	3.714.239,86

CUENTA DE RESULTADOS ECONÓMICO-PATRIMONIAL

DEBE		HABER	
A) Gastos	775.311,15	B) Ingresos	917.435,70
1. Reduc. de existenc. product. term. y en	0,00	1. Ventas y prestaciones de servicios	0,00
2. Aprovisionamientos	0,00	2. Aumento de existencias de product. terminados y en fabr.	0,00
3. Gastos func. servic. y prestac. sociales	659.911,52	3. Ingresos de gestión ordinaria	494.121,39
a. Gastos de personal	239.437,80	a. Ingresos tributarios	494.121,39
b. Prestaciones sociales	0,00	b. Ingresos urbanísticos	0,00
c. Dotaciones para amortización del inmovilizado	6.578,00	4. Otros ingresos de gestión ordinaria	133.356,21
d. Variación de provisiones de tráfico	-58.595,15	a. Reintegros	0,00
e. Otros gastos de gestión	467.586,09	b. Trabajos realizados por la entidad	0,00
f. Gastos financieros y asimilables	4.904,78	c. Otros ingresos de gestión	132.792,14
g. Variaciones en provisiones de inversiones financiera	0,00	d. Ingresos de participaciones en capital	0,00
h. Diferencias negativas de cambio	0,00	e. Ingresos en otros valores negociables	0,00
i. Gastos de operaciones de intercambio financiero	0,00	f. Otros intereses e ingresos asimilados	564,07
4. Transferencias y subvenciones	98.621,15	g. Diferencias positivas de cambio	0,00
a. Transferencias y subvenciones corrientes	63.923,15	h. Ingresos de operaciones de intercambio financiero	0,00
b. Transferencias y subvenciones de capital	34.698,00	5. Transferencias y subvenciones	285.644,93
5. Pérdidas y gastos extraordinarios	16.778,48	a. Transferencias corrientes	261.224,71
		b. Subvenciones corrientes	0,00
		c. Transferencias de capital	24.420,22
		d. Subvenciones de capital	0,00
		6. Ganancias e ingresos extraordinarios	4.313,17
AHORRO	142.124,55	DESAHORRO	0,00

INDICADORES FINANCIEROS

Endeudamiento	0,54
Carga financiera por habitante	3,87

LIQUIDACIÓN DEL PRESUPUESTO

Presupuesto de Ingresos	Previsión inicial	Modificaciones	Previsión Definitiva	Derechos Reconocidos	Derechos reconocidos netos	Recaudación neta	Derechos Ptes. de cobro
1 Impuestos directos	16.750,00	0,00	16.750,00	23.944,41	23.872,47	23.872,47	0,00
2 Impuestos indirectos	2.000,00	0,00	2.000,00	961,02	961,02	961,02	0,00
3 Tasas y otros ingresos	27.350,00	0,00	27.350,00	22.969,27	22.680,19	22.680,19	0,00
4 Transferencias corrientes	22.000,00	0,00	22.000,00	21.370,43	21.370,43	21.370,43	0,00
5 Ingresos patrimoniales	27.640,00	1.900,00	29.540,00	29.394,43	29.354,86	29.354,86	0,00
6 Enajenación de inversiones reale	0,00	0,00	0,00	0,00	0,00	0,00	0,00
7 Transferencias de capital	55.560,00	5.335,00	60.895,00	37.658,04	37.560,27	37.560,27	0,00
8 Activos financieros	0,00	0,00	0,00	0,00	0,00	0,00	0,00
9 Pasivos financieros	0,00	0,00	0,00	0,00	0,00	0,00	0,00
10 Total Ingresos	151.300,00	7.235,00	158.535,00	136.297,60	135.799,24	135.799,24	0,00

Presupuesto de Gastos	Crédito Inicial	Modificaciones	Crédito Definitivo	Obligaciones Reconocidas	Pagos Líquidos	Remanentes Crédito	Obligac. Ptes. de pago
1. Gastos de personal	51.800,00	5.205,00	57.005,00	56.999,28	56.999,28	5,72	0,00
2. Gastos en bienes corrientes y servicios	50.900,00	-2.710,00	48.190,00	46.215,84	46.215,84	1.974,16	0,00
3. Gastos financieros	1.100,00	0,00	1.100,00	961,80	961,80	138,20	0,00
4. Transferencias corrientes	2.500,00	-1.345,00	1.155,00	1.151,34	1.151,34	3,66	0,00
6. Inversiones reales	45.000,00	6.085,00	51.085,00	51.082,59	51.082,59	2,41	0,00
7. Transferencias de capital	0,00	0,00	0,00	0,00	0,00	0,00	0,00
8. Activos financieros	0,00	0,00	0,00	0,00	0,00	0,00	0,00
9. Pasivos financieros	0,00	0,00	0,00	0,00	0,00	0,00	0,00
Total Gastos	151.300,00	7.235,00	158.535,00	156.410,85	156.410,85	2.124,15	0,00

RESULTADO PRESUPUESTARIO

1. Derechos reconocidos netos	135.799,24
2. Obligaciones reconocidas netas	156.410,85
3. Resultado presupuestario del ejercicio	-20.611,61
4. Desviaciones positivas de financiac.	0,00
5. Desviaciones negativas de financ.	0,00
6. Gastos financ. remanente de tesorería	0,00
Resultado Presup. Ajust. (3-4+5+6)	-20.611,61

ESTADO DE REMANENTE DE TESORERÍA

1. Fondos líquidos.	47.935,89
2. Derechos pendientes de cobro ...	0,00
Del presupuesto corriente	0,00
De Presupuestos cerrados de operaciones no presupuestarias cobros realizados ptes. de aplic. definitiva.	0,00
3. Obligaciones pendientes de Pago ...	10.119,68
Del presupuesto corriente	0,00
De presupuestos cerrados de operaciones no presupuestarias Pagos realizados ptes. de aplic. definitiva	10.119,68
I. Remanentes de tesorería total (1 + 2 - 3)	37.816,21
II. Saldos de dudoso cobro	0,00
III. Exceso de financiación afectada.	0,00
IV. Remanente de Tesorería para gastos generales (I - II - III)	37.816,21

ESTADO DE TESORERÍA

Existencias iniciales	70.800,23
Pagos	161.829,10
Cobros	138.964,76
Existencias finales	47.935,89

LIQUIDACIÓN DE EJERCICIOS CERRADOS

Obligaciones pendientes de pago	Obligac. Ptes. de pago a 1 de enero	Modificaciones saldo inicial y anulaciones	Total Obligaciones	Prescripciones	Pagos realizados	Obligac. Ptes. pago a 31 de diciembre
	0,00	0,00	0,00	0,00	0,00	0,00
Derechos pendientes de cobro	Pendientes de cobro a 1 de enero	Modificaciones saldo inicial	Total Derechos anulados	Total derechos cancelados	Recaudación	Pendientes. de cobro a 31 de diciembre
	0,00	0,00	0,00	0,00	0,00	0,00

INDICADORES PRESUPUESTARIOS

Índice de modificaciones presupuestarias (%)	4,78	Indicador de transferencias recibidas (%)	43,40
Grado de ejecución de ingresos (%)	85,66	Autonomía Fiscal (%)	18,29
Grado de ejecución de gastos (%)	98,66	Gastos por habitante (€/hab.)	965,50
Grado de realización de los cobros (%)	100,00	Esfuerzo inversor (%)	32,66
Grado de realización de los pagos (%)	100,00	Ahorro neto (%)	-7,22
Ingresos por habitante (€/hab.)	838,27		
Ingresos tributarios por habitante (€/hab.)	293,29		

BALANCE DE SITUACIÓN			
ACTIVO		PASIVO	
A) Inmovilizado	676.346,12	A) Fondos propios	714.162,33
I. Inversiones destinadas al uso general	420.771,61	I. Patrimonio	529.803,82
II. Inmovilizaciones inmateriales	0,00	II. Reservas	0,00
III. Inmovilizaciones materiales	255.574,51	III. Resultados de ejercicios anteriores	153.957,26
IV. Inversiones gestionadas	0,00	IV. Resultados del ejercicio	30.401,25
V. Patrimonio público del suelo	0,00	B) Provisiones para riesgos y gastos	0,00
VI. Inversiones financieras permanentes	0,00	C) Acreedores a largo plazo	0,00
VII. Deudores no presupuestarios a largo plazo	0,00	I. Emisiones de obligaciones y otros valores negociables	0,00
B) Gastos distribuir en varios ejercicios	0,00	II. Otras deudas a largo plazo	0,00
C) Gasto circulante	47.935,89	III. Desembolsos ptes. sobre acciones no exigidos	0,00
I. Existencias	0,00	D) Acreedores a corto plazo	10.119,68
II. Deudores	0,00	I. Emisiones de obligaciones y otros valores negociables	0,00
III. Inversiones financieras temporales	0,00	II. Otras deudas a corto plazo	0,00
IV. Tesorería	47.935,89	III. Acreedores	10.119,68
V. Ajustes por periodificación	0,00	IV. Ajustes por periodificación	0,00
Total Activo (A + B + C)	724.282,01	Total Pasivo (A + B + C + D)	724.282,01

CUENTA DE RESULTADOS ECONÓMICO-PATRIMONIAL			
DEBE		HABER	
A) Gastos	105.397,99	B) Ingresos	135.799,24
1. Reduc. de existenc. product. term. y en	0,00	1. Ventas y prestaciones de servicios	0,00
2. Aprovisionamientos	0,00	2. Aumento de existencias de product. terminados y en fabr.	0,00
3. Gastos func. servic. y prestac. sociales	104.246,65	3. Ingresos de gestión ordinaria	47.513,68
a. Gastos de personal	56.999,28	a. Ingresos tributarios	47.513,68
b. Prestaciones sociales	0,00	b. Ingresos urbanísticos	0,00
c. Dotaciones para amortización del inmovilizado	69,73	4. Otros ingresos de gestión ordinaria	29.354,86
d. Variación de provisiones de tráfico	0,00	a. Reintegros	0,00
e. Otros gastos de gestión	46.215,84	b. Trabajos realizados por la entidad	0,00
f. Gastos financieros y asimilables	961,80	c. Otros ingresos de gestión	29.217,33
g. Variaciones en provisiones de inversiones financiera	0,00	d. Ingresos de participaciones en capital	0,00
h. Diferencias negativas de cambio	0,00	e. Ingresos en otros valores negociables	0,00
i. Gastos de operaciones de intercambio financiero	0,00	f. Otros intereses e ingresos asimilados	137,53
4. Transferencias y subvenciones	1.151,34	g. Diferencias positivas de cambio	0,00
a. Transferencias y subvenciones corrientes	1.151,34	h. Ingresos de operaciones de intercambio financiero	0,00
b. Transferencias y subvenciones de capital	0,00	5. Transferencias y subvenciones	58.930,70
5. Pérdidas y gastos extraordinarios	0,00	a. Transferencias corrientes	21.370,43
		b. Subvenciones corrientes	0,00
		c. Transferencias de capital	37.560,27
		d. Subvenciones de capital	0,00
		6. Ganancias e ingresos extraordinarios	0,00
AHORRO	30.401,25	DESAHORRO	0,00

INDICADORES FINANCIEROS	
Endeudamiento	0,98
Carga financiera por habitante	5,94

LIQUIDACIÓN DEL PRESUPUESTO

Presupuesto de Ingresos	Previsión inicial	Modificaciones	Previsión Definitiva	Derechos Reconocidos	Derechos reconocidos netos	Recaudación neta	Derechos Ptes. de cobro
1 Impuestos directos	88.500,00	0,00	88.500,00	112.896,63	112.576,05	98.277,73	14.298,32
2 Impuestos indirectos	0,00	0,00	0,00	0,00	0,00	0,00	0,00
3 Tasas y otros ingresos	15.500,00	0,00	15.500,00	14.676,30	14.676,30	12.716,10	1.960,20
4 Transferencias corrientes	179.081,45	0,00	179.081,45	155.462,37	155.462,37	144.514,53	10.947,84
5 Ingresos patrimoniales	40,00	0,00	40,00	0,00	0,00	0,00	0,00
6 Enajenación de inversiones reale	0,00	0,00	0,00	0,00	0,00	0,00	0,00
7 Transferencias de capital	31.400,00	0,00	31.400,00	6.400,00	6.400,00	6.400,00	0,00
8 Activos financieros	0,00	0,00	0,00	0,00	0,00	0,00	0,00
9 Pasivos financieros	0,00	0,00	0,00	0,00	0,00	0,00	0,00
10 Total Ingresos	314.521,45	0,00	314.521,45	289.435,30	289.114,72	261.908,36	27.206,36

Presupuesto de Gastos	Crédito Inicial	Modificaciones	Crédito Definitivo	Obligaciones Reconocidas	Pagos Líquidos	Remanentes Crédito	Obligac. Ptes. de pago
1. Gastos de personal	110.109,83	-6.191,72	103.918,11	95.956,91	90.130,40	7.961,20	5.826,51
2. Gastos en bienes corrientes y servicios	110.494,00	4.415,45	114.909,45	106.852,09	101.293,21	8.057,36	5.558,88
3. Gastos financieros	40,00	0,00	40,00	39,91	39,91	0,09	0,00
4. Transferencias corrientes	12.965,17	0,00	12.965,17	10.048,59	9.774,59	2.916,58	274,00
6. Inversiones reales	69.912,45	-3.223,73	66.688,72	28.127,22	25.376,67	38.561,50	2.750,55
7. Transferencias de capital	11.000,00	5.000,00	16.000,00	16.000,00	11.000,00	0,00	5.000,00
8. Activos financieros	0,00	0,00	0,00	0,00	0,00	0,00	0,00
9. Pasivos financieros	0,00	0,00	0,00	0,00	0,00	0,00	0,00
Total Gastos	314.521,45	0,00	314.521,45	257.024,72	237.614,78	57.496,73	19.409,94

RESULTADO PRESUPUESTARIO

1. Derechos reconocidos netos	289.114,72
2. Obligaciones reconocidas netas	257.024,72
3. Resultado presupuestario del ejercicio	32.090,00
4. Desviaciones positivas de financiac.	0,00
5. Desviaciones negativas de financ.	0,00
6. Gastos financ. remanente de tesorería	0,00
Resultado Presup. Ajust. (3-4+5+6)	32.090,00

ESTADO DE REMANENTE DE TESORERÍA

1. Fondos líquidos.	33.454,58
2. Derechos pendientes de cobro ...	69.393,29
Del presupuesto corriente	27.206,36
De Presupuestos cerrados de operaciones no presupuestarias cobros realizados ptes. de aplic. definitiva.	42.186,93
3. Obligaciones pendientes de Pago ...	22.688,48
Del presupuesto corriente	19.409,94
De presupuestos cerrados de operaciones no presupuestarias Pagos realizados ptes. de aplic. definitiva	2.326,53
I. Remanentes de tesorería total (1 + 2 - 3)	80.159,39
II. Saldos de dudoso cobro	0,00
III. Exceso de financiación afectada.	0,00
IV. Remanente de Tesorería para gastos generales (I - II - III)	80.159,39

ESTADO DE TESORERÍA

Existencias iniciales	35.668,24
Pagos	325.300,38
Cobros	323.086,72
Existencias finales	33.454,58

LIQUIDACIÓN DE EJERCICIOS CERRADOS

Obligaciones pendientes de pago	Obligaciones pendientes de pago	Obligaciones pendientes de pago	Obligaciones pendientes de pago	Obligaciones pendientes de pago	Obligaciones pendientes de pago
Obligac. Ptes. de pago a 1 de enero	Modificaciones saldo inicial y anulaciones	Total Obligaciones	Prescripciones	Pagos realizados	Obligac. Ptes. pago a 31 de diciembre
61.164,89	0,00	61.164,89	0,00	58.838,36	2.326,53
Derechos pendientes de cobro	Derechos pendientes de cobro	Derechos pendientes de cobro	Derechos pendientes de cobro	Derechos pendientes de cobro	Derechos pendientes de cobro
Pendientes de cobro a 1 de enero	Modificaciones saldo inicial	Total Derechos anulados	Total derechos cancelados	Recaudación	Pendientes. de cobro a 31 de diciembre
75.044,71	0,00	0,00	0,00	32.857,78	42.186,93

INDICADORES PRESUPUESTARIOS

Índice de modificaciones presupuestarias (%)	0,00	Indicador de transferencias recibidas (%)	55,99
Grado de ejecución de ingresos (%)	91,92	Autonomía Fiscal (%)	38,94
Grado de ejecución de gastos (%)	81,72	Gastos por habitante (€/hab.)	322,90
Grado de realización de los cobros (%)	90,59	Esfuerzo inversor (%)	17,17
Grado de realización de los pagos (%)	92,45	Ahorro neto (%)	24,70
Ingresos por habitante (€/hab.)	363,21		
Ingresos tributarios por habitante (€/hab.)	159,86		

BALANCE DE SITUACIÓN

ACTIVO		PASIVO	
A) Inmovilizado	1.488.561,52	A) Fondos propios	1.568.720,91
I. Inversiones destinadas al uso general	1.200.608,49	I. Patrimonio	910.118,75
II. Inmovilizaciones inmateriales	0,00	II. Reservas	0,00
III. Inmovilizaciones materiales	287.953,03	III. Resultados de ejercicios anteriores	601.971,07
IV. Inversiones gestionadas	0,00	IV. Resultados del ejercicio	56.631,09
V. Patrimonio público del suelo	0,00	B) Provisiones para riesgos y gastos	0,00
VI. Inversiones financieras permanentes	0,00	C) Acreedores a largo plazo	0,00
VII. Deudores no presupuestarios a largo plazo	0,00	I. Emisiones de obligaciones y otros valores negociables	0,00
B) Gastos distribuir en varios ejercicios	0,00	II. Otras deudas a largo plazo	0,00
C) Gasto circulante	102.847,87	III. Desembolsos ptes. sobre acciones no exigidos	0,00
I. Existencias	0,00	D) Acreedores a corto plazo	22.688,48
II. Deudores	69.393,29	I. Emisiones de obligaciones y otros valores negociables	0,00
III. Inversiones financieras temporales	0,00	II. Otras deudas a corto plazo	0,00
IV. Tesorería	33.454,58	III. Acreedores	22.688,48
V. Ajustes por periodificación	0,00	IV. Ajustes por periodificación	0,00
Total Activo (A + B + C)	1.591.409,39	Total Pasivo (A + B + C + D)	1.591.409,39

CUENTA DE RESULTADOS ECONÓMICO-PATRIMONIAL

DEBE		HABER	
A) Gastos	232.483,63	B) Ingresos	289.114,72
1. Reduc. de existenc. product. term. y en	0,00	1. Ventas y prestaciones de servicios	0,00
2. Aprovisionamientos	0,00	2. Aumento de existencias de product. terminados y en fabr.	0,00
3. Gastos func. servic. y prestac. sociales	206.435,04	3. Ingresos de gestión ordinaria	116.037,58
a. Gastos de personal	95.956,91	a. Ingresos tributarios	116.037,58
b. Prestaciones sociales	0,00	b. Ingresos urbanísticos	0,00
c. Dotaciones para amortización del inmovilizado	3.586,13	4. Otros ingresos de gestión ordinaria	11.214,77
d. Variación de provisiones de tráfico	0,00	a. Reintegros	0,00
e. Otros gastos de gestión	106.852,09	b. Trabajos realizados por la entidad	0,00
f. Gastos financieros y asimilables	39,91	c. Otros ingresos de gestión	11.214,77
g. Variaciones en provisiones de inversiones financiera	0,00	d. Ingresos de participaciones en capital	0,00
h. Diferencias negativas de cambio	0,00	e. Ingresos en otros valores negociables	0,00
i. Gastos de operaciones de intercambio financiero	0,00	f. Otros intereses e ingresos asimilados	0,00
4. Transferencias y subvenciones	26.048,59	g. Diferencias positivas de cambio	0,00
a. Transferencias y subvenciones corrientes	10.048,59	h. Ingresos de operaciones de intercambio financiero	0,00
b. Transferencias y subvenciones de capital	16.000,00	5. Transferencias y subvenciones	161.862,37
5. Pérdidas y gastos extraordinarios	0,00	a. Transferencias corrientes	155.462,37
		b. Subvenciones corrientes	0,00
		c. Transferencias de capital	6.400,00
		d. Subvenciones de capital	0,00
		6. Ganancias e ingresos extraordinarios	0,00
AHORRO	56.631,09	DESAHORRO	0,00

INDICADORES FINANCIEROS

Endeudamiento	0,01
Carga financiera por habitante	0,05

LIQUIDACIÓN DEL PRESUPUESTO

Presupuesto de Ingresos	Previsión inicial	Modificaciones	Previsión Definitiva	Derechos Reconocidos	Derechos reconocidos netos	Recaudación neta	Derechos Ptes. de cobro
1 Impuestos directos	40.300,00	0,00	40.300,00	47.653,43	47.617,46	47.617,46	0,00
2 Impuestos indirectos	600,00	0,00	600,00	3.901,27	3.901,27	3.901,27	0,00
3 Tasas y otros ingresos	19.000,00	0,00	19.000,00	2.859,74	2.853,74	2.853,74	0,00
4 Transferencias corrientes	35.000,00	0,00	35.000,00	27.162,14	27.162,14	27.162,14	0,00
5 Ingresos patrimoniales	550,00	0,00	550,00	204,13	204,13	204,13	0,00
6 Enajenación de inversiones reale	0,00	0,00	0,00	0,00	0,00	0,00	0,00
7 Transferencias de capital	190.110,00	0,00	190.110,00	136.093,86	136.093,86	136.093,86	0,00
8 Activos financieros	0,00	0,00	0,00	0,00	0,00	0,00	0,00
9 Pasivos financieros	0,00	0,00	0,00	0,00	0,00	0,00	0,00
10 Total Ingresos	285.560,00	0,00	285.560,00	217.874,57	217.832,60	217.832,60	0,00

Presupuesto de Gastos	Crédito Inicial	Modificaciones	Crédito Definitivo	Obligaciones Reconocidas	Pagos Líquidos	Remanentes Crédito	Obligac. Ptes. de pago
1. Gastos de personal	51.100,00	0,00	51.100,00	34.254,74	34.254,74	16.845,26	0,00
2. Gastos en bienes corrientes y servicios	68.660,00	0,00	68.660,00	29.374,24	29.374,24	39.285,76	0,00
3. Gastos financieros	2.300,00	0,00	2.300,00	2,32	2,32	2.297,68	0,00
4. Transferencias corrientes	12.000,00	0,00	12.000,00	11.672,41	11.672,41	327,59	0,00
6. Inversiones reales	120.000,00	0,00	120.000,00	105.118,80	105.118,80	14.881,20	0,00
7. Transferencias de capital	28.000,00	0,00	28.000,00	0,00	0,00	28.000,00	0,00
8. Activos financieros	0,00	0,00	0,00	0,00	0,00	0,00	0,00
9. Pasivos financieros	3.500,00	0,00	3.500,00	758,97	758,97	2.741,03	0,00
Total Gastos	285.560,00	0,00	285.560,00	181.181,48	181.181,48	104.378,52	0,00

RESULTADO PRESUPUESTARIO

1. Derechos reconocidos netos	217.832,60
2. Obligaciones reconocidas netas	181.181,48
3. Resultado presupuestario del ejercicio	36.651,12
4. Desviaciones positivas de financiac.	0,00
5. Desviaciones negativas de financ.	0,00
6. Gastos financ. remanente de tesorería	0,00
Resultado Presup. Ajust. (3-4+5+6)	36.651,12

ESTADO DE REMANENTE DE TESORERÍA

1. Fondos líquidos.	81.422,98
2. Derechos pendientes de cobro ...	235,29
Del presupuesto corriente	0,00
De Presupuestos cerrados de operaciones no presupuestarias cobros realizados ptes. de aplic. definitiva.	235,29
3. Obligaciones pendientes de Pago ...	1.685,86
Del presupuesto corriente	0,00
De presupuestos cerrados de operaciones no presupuestarias Pagos realizados ptes. de aplic. definitiva	1.685,86
I. Remanentes de tesorería total (1 + 2 - 3)	79.972,41
II. Saldos de dudoso cobro	0,00
III. Exceso de financiación afectada.	0,00
IV. Remanente de Tesorería para gastos generales (I - II - III)	79.972,41

ESTADO DE TESORERÍA

Existencias iniciales	44.755,05
Pagos	228.591,23
Cobros	265.259,16
Existencias finales	81.422,98

LIQUIDACIÓN DE EJERCICIOS CERRADOS

Obligaciones pendientes de pago	Modificaciones saldo inicial y anulaciones	Total Obligaciones	Prescripciones	Pagos realizados	Obligac. Ptes. pago a 31 de diciembre
Obligac. Ptes. de pago a 1 de enero					
0,00	0,00	0,00	0,00	0,00	0,00
Derechos pendientes de cobro	Modificaciones saldo inicial	Total Derechos anulados	Total derechos cancelados	Recaudación	Pendientes. de cobro a 31 de diciembre
Pendientes de cobro a 1 de enero					
0,00	0,00	0,00	0,00	0,00	0,00

INDICADORES PRESUPUESTARIOS

Índice de modificaciones presupuestarias (%)	0,00	Indicador de transferencias recibidas (%)	74,95
Grado de ejecución de ingresos (%)	76,28	Autonomía Fiscal (%)	23,65
Grado de ejecución de gastos (%)	63,45	Gastos por habitante (€/hab.)	963,73
Grado de realización de los cobros (%)	100,00	Esfuerzo inversor (%)	58,02
Grado de realización de los pagos (%)	100,00	Ahorro neto (%)	6,94
Ingresos por habitante (€/hab.)	1.158,68		
Ingresos tributarios por habitante (€/hab.)	289,22		

BALANCE DE SITUACIÓN			
ACTIVO		PASIVO	
A) Inmovilizado	716.798,21	A) Fondos propios	796.868,22
I. Inversiones destinadas al uso general	496.526,63	I. Patrimonio	558.468,03
II. Inmovilizaciones inmateriales	0,00	II. Reservas	0,00
III. Inmovilizaciones materiales	220.271,58	III. Resultados de ejercicios anteriores	95.871,30
IV. Inversiones gestionadas	0,00	IV. Resultados del ejercicio	142.528,89
V. Patrimonio público del suelo	0,00	B) Provisiones para riesgos y gastos	0,00
VI. Inversiones financieras permanentes	0,00	C) Acreedores a largo plazo	0,00
VII. Deudores no presupuestarios a largo plazo	0,00	I. Emisiones de obligaciones y otros valores negociables	0,00
B) Gastos distribuir en varios ejercicios	0,00	II. Otras deudas a largo plazo	0,00
C) Gasto circulante	81.755,87	III. Desembolsos ptes. sobre acciones no exigidos	0,00
I. Existencias	0,00	D) Acreedores a corto plazo	1.685,86
II. Deudores	235,29	I. Emisiones de obligaciones y otros valores negociables	0,00
III. Inversiones financieras temporales	0,00	II. Otras deudas a corto plazo	0,00
IV. Tesorería	81.520,58	III. Acreedores	1.685,86
V. Ajustes por periodificación	0,00	IV. Ajustes por periodificación	0,00
Total Activo (A + B + C)	798.554,08	Total Pasivo (A + B + C + D)	798.554,08

CUENTA DE RESULTADOS ECONÓMICO-PATRIMONIAL			
D E B E		H A B E R	
A) Gastos	75.303,71	B) Ingresos	217.832,60
1. Reduc. de existenc. product. term. y en	0,00	1. Ventas y prestaciones de servicios	0,00
2. Aprovisionamientos	0,00	2. Aumento de existencias de product. terminados y en fabr.	0,00
3. Gastos func. servic. y prestac. sociales	63.631,30	3. Ingresos de gestión ordinaria	54.372,47
a. Gastos de personal	34.254,74	a. Ingresos tributarios	54.372,47
b. Prestaciones sociales	0,00	b. Ingresos urbanísticos	0,00
c. Dotaciones para amortización del inmovilizado	0,00	4. Otros ingresos de gestión ordinaria	204,13
d. Variación de provisiones de tráfico	0,00	a. Reintegros	0,00
e. Otros gastos de gestión	29.374,24	b. Trabajos realizados por la entidad	0,00
f. Gastos financieros y asimilables	2,32	c. Otros ingresos de gestión	0,00
g. Variaciones en provisiones de inversiones financiera	0,00	d. Ingresos de participaciones en capital	0,00
h. Diferencias negativas de cambio	0,00	e. Ingresos en otros valores negociables	0,00
i. Gastos de operaciones de intercambio financiero	0,00	f. Otros intereses e ingresos asimilados	204,13
4. Transferencias y subvenciones	11.672,41	g. Diferencias positivas de cambio	0,00
a. Transferencias y subvenciones corrientes	11.672,41	h. Ingresos de operaciones de intercambio financiero	0,00
b. Transferencias y subvenciones de capital	0,00	5. Transferencias y subvenciones	163.256,00
5. Pérdidas y gastos extraordinarios	0,00	a. Transferencias corrientes	27.162,14
		b. Subvenciones corrientes	0,00
		c. Transferencias de capital	136.093,86
		d. Subvenciones de capital	0,00
		6. Ganancias e ingresos extraordinarios	0,00
AHORRO	142.528,89	DESAHORRO	0,00

INDICADORES FINANCIEROS	
Endeudamiento	0,93
Carga financiera por habitante	4,05

LIQUIDACIÓN DEL PRESUPUESTO

Presupuesto de Ingresos	Previsión inicial	Modificaciones	Previsión Definitiva	Derechos Reconocidos	Derechos reconocidos netos	Recaudación neta	Derechos Ptes. de cobro
1 Impuestos directos	121.000,00	0,00	121.000,00	120.770,66	120.663,93	107.791,64	12.872,29
2 Impuestos indirectos	0,00	0,00	0,00	0,00	0,00	0,00	0,00
3 Tasas y otros ingresos	41.155,13	0,00	41.155,13	26.171,69	26.171,69	17.365,07	8.806,62
4 Transferencias corrientes	163.309,61	0,00	163.309,61	163.761,14	163.350,95	163.350,95	0,00
5 Ingresos patrimoniales	200,00	0,00	200,00	0,17	0,17	0,17	0,00
6 Enajenación de inversiones reale	0,00	0,00	0,00	0,00	0,00	0,00	0,00
7 Transferencias de capital	121.114,19	0,00	121.114,19	121.114,19	121.114,19	95.114,19	26.000,00
8 Activos financieros	0,00	0,00	0,00	0,00	0,00	0,00	0,00
9 Pasivos financieros	0,00	0,00	0,00	0,00	0,00	0,00	0,00
10 Total Ingresos	446.778,93	0,00	446.778,93	431.817,85	431.300,93	383.622,02	47.678,91

Presupuesto de Gastos	Crédito Inicial	Modificaciones	Crédito Definitivo	Obligaciones Reconocidas	Pagos Líquidos	Remanentes Crédito	Obligac. Ptes. de pago
1. Gastos de personal	92.685,02	0,00	92.685,02	91.778,82	91.778,82	906,20	0,00
2. Gastos en bienes corrientes y servicios	130.296,30	247,16	130.543,46	125.768,80	125.768,80	4.774,66	0,00
3. Gastos financieros	3.000,00	-700,00	2.300,00	1.911,96	1.911,96	388,04	0,00
4. Transferencias corrientes	2.500,00	0,00	2.500,00	1.500,00	1.500,00	1.000,00	0,00
6. Inversiones reales	190.392,73	452,84	190.845,57	190.565,55	161.090,55	280,02	29.475,00
7. Transferencias de capital	10.600,00	0,00	10.600,00	0,00	0,00	10.600,00	0,00
8. Activos financieros	0,00	0,00	0,00	0,00	0,00	0,00	0,00
9. Pasivos financieros	17.304,88	0,00	17.304,88	17.304,88	17.304,88	0,00	0,00
Total Gastos	446.778,93	0,00	446.778,93	428.830,01	399.355,01	17.948,92	29.475,00

RESULTADO PRESUPUESTARIO

1. Derechos reconocidos netos	431.300,93
2. Obligaciones reconocidas netas	428.830,01
3. Resultado presupuestario del ejercicio	2.470,92
4. Desviaciones positivas de financiac.	0,00
5. Desviaciones negativas de financ.	0,00
6. Gastos financ. remanente de tesorería	0,00
Resultado Presup. Ajust. (3-4+5+6)	2.470,92

ESTADO DE REMANENTE DE TESORERÍA

1. Fondos líquidos.	21.831,01
2. Derechos pendientes de cobro ...	57.034,79
Del presupuesto corriente	47.678,91
De Presupuestos cerrados de operaciones no presupuestarias cobros realizados ptes. de aplic. definitiva.	9.355,88
3. Obligaciones pendientes de Pago ...	47.481,47
Del presupuesto corriente	29.475,00
De presupuestos cerrados de operaciones no presupuestarias Pagos realizados ptes. de aplic. definitiva	23.653,67
Pagos realizados ptes. de aplic. definitiva	4.406,61
I. Remanentes de tesorería total (1 + 2 - 3)	31.384,33
II. Saldos de dudoso cobro	5.219,21
III. Exceso de financiación afectada.	0,00
IV. Remanente de Tesorería para gastos generales (I - II - III)	26.165,12

ESTADO DE TESORERÍA

Existencias iniciales	44.330,77
Pagos	373.583,40
Cobros	351.083,64
Existencias finales	21.831,01

LIQUIDACIÓN DE EJERCICIOS CERRADOS

Obligaciones pendientes de pago	Obligac. Ptes. de pago a 1 de enero	Modificaciones saldo inicial y anulaciones	Total Obligaciones	Prescripciones	Pagos realizados	Obligac. Ptes. pago a 31 de diciembre
	48.190,05	-65,05	48.125,00	0,00	24.471,33	23.653,67
Derechos pendientes de cobro	Pendientes de cobro a 1 de enero	Modificaciones saldo inicial	Total Derechos anulados	Total derechos cancelados	Recaudación	Pendientes. de cobro a 31 de diciembre
	50.267,23	2.110,00	0,00	4.758,92	38.262,43	9.355,88

INDICADORES PRESUPUESTARIOS

Índice de modificaciones presupuestarias (%)	0,00	Indicador de transferencias recibidas (%)	65,96
Grado de ejecución de ingresos (%)	96,54	Autonomía Fiscal (%)	27,98
Grado de ejecución de gastos (%)	95,98	Gastos por habitante (€/hab.)	491,78
Grado de realización de los cobros (%)	88,95	Esfuerzo inversor (%)	44,44
Grado de realización de los pagos (%)	93,13	Ahorro neto (%)	23,19
Ingresos por habitante (€/hab.)	494,61		
Ingresos tributarios por habitante (€/hab.)	168,39		

BALANCE DE SITUACIÓN			
ACTIVO		PASIVO	
A) Inmovilizado	2.561.366,85	A) Fondos propios	2.535.493,13
I. Inversiones destinadas al uso general	2.273.904,80	I. Patrimonio	227.198,41
II. Inmovilizaciones inmateriales	0,00	II. Reservas	0,00
III. Inmovilizaciones materiales	287.462,05	III. Resultados de ejercicios anteriores	2.109.954,63
IV. Inversiones gestionadas	0,00	IV. Resultados del ejercicio	198.340,09
V. Patrimonio público del suelo	0,00	B) Provisiones para riesgos y gastos	0,00
VI. Inversiones financieras permanentes	0,00	C) Acreedores a largo plazo	34.540,76
VII. Deudores no presupuestarios a largo plazo	0,00	I. Emisiones de obligaciones y otros valores negociables	0,00
B) Gastos distribuir en varios ejercicios	0,00	II. Otras deudas a largo plazo	0,00
C) Gasto circulante	83.700,40	III. Desembolsos ptes. sobre acciones no exigidos	0,00
I. Existencias	0,00	D) Acreedores a corto plazo	75.033,36
II. Deudores	61.869,39	I. Emisiones de obligaciones y otros valores negociables	0,00
III. Inversiones financieras temporales	0,00	II. Otras deudas a corto plazo	0,00
IV. Tesorería	21.831,01	III. Acreedores	57.535,28
V. Ajustes por periodificación	0,00	IV. Ajustes por periodificación	0,00
Total Activo (A + B + C)	2.645.067,25	Total Pasivo (A + B + C + D)	2.645.067,25

CUENTA DE RESULTADOS ECONÓMICO-PATRIMONIAL			
DEBE		HABER	
A) Gastos	235.135,89	B) Ingresos	433.475,98
1. Reduc. de existenc. product. term. y en	0,00	1. Ventas y prestaciones de servicios	0,00
2. Aprovisionamientos	0,00	2. Aumento de existencias de product. terminados y en fabr.	0,00
3. Gastos func. servic. y prestac. sociales	228.876,97	3. Ingresos de gestión ordinaria	146.715,25
a. Gastos de personal	91.778,82	a. Ingresos tributarios	146.715,25
b. Prestaciones sociales	0,00	b. Ingresos urbanísticos	0,00
c. Dotaciones para amortización del inmovilizado	4.198,18	4. Otros ingresos de gestión ordinaria	120,54
d. Variación de provisiones de tráfico	5.219,21	a. Reintegros	0,00
e. Otros gastos de gestión	125.768,80	b. Trabajos realizados por la entidad	0,00
f. Gastos financieros y asimilables	1.911,96	c. Otros ingresos de gestión	120,37
g. Variaciones en provisiones de inversiones financiera	0,00	d. Ingresos de participaciones en capital	0,00
h. Diferencias negativas de cambio	0,00	e. Ingresos en otros valores negociables	0,00
i. Gastos de operaciones de intercambio financiero	0,00	f. Otros intereses e ingresos asimilados	0,17
4. Transferencias y subvenciones	1.500,00	g. Diferencias positivas de cambio	0,00
a. Transferencias y subvenciones corrientes	1.500,00	h. Ingresos de operaciones de intercambio financiero	0,00
b. Transferencias y subvenciones de capital	0,00	5. Transferencias y subvenciones	284.465,14
5. Pérdidas y gastos extraordinarios	4.758,92	a. Transferencias corrientes	163.350,95
		b. Subvenciones corrientes	0,00
		c. Transferencias de capital	121.114,19
		d. Subvenciones de capital	0,00
		6. Ganancias e ingresos extraordinarios	2.175,05
AHORRO	198.340,09	DESAHORRO	0,00

INDICADORES FINANCIEROS	
Endeudamiento	6,20
Carga financiera por habitante	22,04

LIQUIDACIÓN DEL PRESUPUESTO

Presupuesto de Ingresos	Previsión inicial	Modificaciones	Previsión Definitiva	Derechos Reconocidos	Derechos reconocidos netos	Recaudación neta	Derechos Ptes. de cobro
1 Impuestos directos	134.300,00	0,00	134.300,00	139.039,35	138.405,01	117.578,14	20.826,87
2 Impuestos indirectos	3.000,00	0,00	3.000,00	8.404,84	8.404,84	8.404,84	0,00
3 Tasas y otros ingresos	18.400,00	0,00	18.400,00	10.520,69	10.351,19	10.311,23	39,96
4 Transferencias corrientes	107.963,00	10.661,58	118.624,58	119.482,87	119.482,87	111.292,82	8.190,05
5 Ingresos patrimoniales	0,00	0,00	0,00	0,00	0,00	0,00	0,00
6 Enajenación de inversiones reales	0,00	0,00	0,00	0,00	0,00	0,00	0,00
7 Transferencias de capital	0,00	24.000,00	24.000,00	24.000,00	24.000,00	0,00	24.000,00
8 Activos financieros	0,00	32.219,68	32.219,68	0,00	0,00	0,00	0,00
9 Pasivos financieros	0,00	5.200,00	5.200,00	5.200,00	5.200,00	5.200,00	0,00
10 Total Ingresos	263.663,00	72.081,26	335.744,26	306.647,75	305.843,91	252.787,03	53.056,88

Presupuesto de Gastos	Crédito Inicial	Modificaciones	Crédito Definitivo	Obligaciones Reconocidas	Pagos Líquidos	Remanentes Crédito	Obligac. Ptes. de pago
1. Gastos de personal	92.423,00	15.161,58	107.584,58	92.694,81	92.694,81	14.889,77	0,00
2. Gastos en bienes corrientes y servicios	128.240,00	0,00	128.240,00	100.739,62	95.781,30	27.500,38	4.958,32
3. Gastos financieros	2.000,00	0,00	2.000,00	241,15	241,15	1.758,85	0,00
4. Transferencias corrientes	2.000,00	0,00	2.000,00	213,73	213,73	1.786,27	0,00
6. Inversiones reales	39.000,00	56.919,68	95.919,68	88.549,59	88.549,59	7.370,09	0,00
7. Transferencias de capital	0,00	0,00	0,00	0,00	0,00	0,00	0,00
8. Activos financieros	0,00	0,00	0,00	0,00	0,00	0,00	0,00
9. Pasivos financieros	0,00	0,00	0,00	0,00	0,00	0,00	0,00
Total Gastos	263.663,00	72.081,26	335.744,26	282.438,90	277.480,58	53.305,36	4.958,32

RESULTADO PRESUPUESTARIO

1. Derechos reconocidos netos	305.843,91
2. Obligaciones reconocidas netas	282.438,90
3. Resultado presupuestario del ejercicio	23.405,01
4. Desviaciones positivas de financiac.	0,50
5. Desviaciones negativas de financ.	195,73
6. Gastos financ. remanente de tesorería	30.500,00
Resultado Presup. Ajust. (3-4+5+6)	54.100,24

ESTADO DE REMANENTE DE TESORERÍA

1. Fondos líquidos.	141.659,20
2. Derechos pendientes de cobro ...	84.781,82
Del presupuesto corriente	53.056,88
De Presupuestos cerrados de operaciones no presupuestarias cobros realizados ptes. de aplic. definitiva.	31.658,86
cobros realizados ptes. de aplic. definitiva.	66,08
cobros realizados ptes. de aplic. definitiva.	0,00
3. Obligaciones pendientes de Pago ...	16.073,76
Del presupuesto corriente	4.958,32
De presupuestos cerrados de operaciones no presupuestarias Pagos realizados ptes. de aplic. definitiva	0,00
Pagos realizados ptes. de aplic. definitiva	11.115,44
I. Remanentes de tesorería total (1 + 2 - 3)	210.367,26
II. Saldos de dudoso cobro	0,00
III. Exceso de financiación afectada.	0,50
IV. Remanente de Tesorería para gastos generales (I - II - III)	210.366,76

ESTADO DE TESORERÍA

Existencias iniciales	135.607,30
Pagos	292.310,99
Cobros	298.362,89
Existencias finales	141.659,20

LIQUIDACIÓN DE EJERCICIOS CERRADOS

Obligaciones pendientes de pago	Obligaciones pendientes de pago	Obligaciones pendientes de pago	Obligaciones pendientes de pago	Obligaciones pendientes de pago	Obligaciones pendientes de pago
Obligac. Ptes. de pago a 1 de enero	Modificaciones saldo inicial y anulaciones	Total Obligaciones	Prescripciones	Pagos realizados	Obligac. Ptes. pago a 31 de diciembre
11.912,00	0,00	11.912,00	0,00	11.912,00	0,00
Derechos pendientes de cobro	Derechos pendientes de cobro	Derechos pendientes de cobro	Derechos pendientes de cobro	Derechos pendientes de cobro	Derechos pendientes de cobro
Pendientes de cobro a 1 de enero	Modificaciones saldo inicial	Total Derechos anulados	Total derechos cancelados	Recaudación	Pendientes. de cobro a 31 de diciembre
69.308,79	956,72	0,00	0,00	38.606,65	31.658,86

INDICADORES PRESUPUESTARIOS

Índice de modificaciones presupuestarias (%)	27,34	Indicador de transferencias recibidas (%)	46,91
Grado de ejecución de ingresos (%)	91,09	Autonomía Fiscal (%)	48,00
Grado de ejecución de gastos (%)	84,12	Gastos por habitante (€/hab.)	520,15
Grado de realización de los cobros (%)	82,65	Esfuerzo inversor (%)	31,35
Grado de realización de los pagos (%)	98,24	Ahorro neto (%)	29,91
Ingresos por habitante (€/hab.)	563,25		
Ingresos tributarios por habitante (€/hab.)	289,43		

BALANCE DE SITUACIÓN			
ACTIVO		PASIVO	
A) Inmovilizado	2.167.908,77	A) Fondos propios	2.378.249,03
I. Inversiones destinadas al uso general	893.679,74	I. Patrimonio	1.408.089,47
II. Inmovilizaciones inmateriales	0,00	II. Reservas	0,00
III. Inmovilizaciones materiales	1.274.229,03	III. Resultados de ejercicios anteriores	882.224,55
IV. Inversiones gestionadas	0,00	IV. Resultados del ejercicio	87.935,01
V. Patrimonio público del suelo	0,00	B) Provisiones para riesgos y gastos	0,00
VI. Inversiones financieras permanentes	0,00	C) Acreedores a largo plazo	1.200,00
VII. Deudores no presupuestarios a largo plazo	0,00	I. Emisiones de obligaciones y otros valores negociables	0,00
B) Gastos distribuir en varios ejercicios	0,00	II. Otras deudas a largo plazo	0,00
C) Gasto circulante	226.441,02	III. Desembolsos ptes. sobre acciones no exigidos	0,00
I. Existencias	0,00	D) Acreedores a corto plazo	14.900,76
II. Deudores	84.781,82	I. Emisiones de obligaciones y otros valores negociables	0,00
III. Inversiones financieras temporales	0,00	II. Otras deudas a corto plazo	0,00
IV. Tesorería	141.659,20	III. Acreedores	14.900,76
V. Ajustes por periodificación	0,00	IV. Ajustes por periodificación	0,00
Total Activo (A + B + C)	2.394.349,79	Total Pasivo (A + B + C + D)	2.394.349,79

CUENTA DE RESULTADOS ECONÓMICO-PATRIMONIAL			
D E B E		H A B E R	
A) Gastos	213.719,95	B) Ingresos	301.654,96
1. Reduc. de existenc. product. term. y en	0,00	1. Ventas y prestaciones de servicios	0,00
2. Aprovisionamientos	0,00	2. Aumento de existencias de product. terminados y en fabr.	0,00
3. Gastos func. servic. y prestac. sociales	213.379,41	3. Ingresos de gestión ordinaria	156.844,52
a. Gastos de personal	92.694,81	a. Ingresos tributarios	156.844,52
b. Prestaciones sociales	0,00	b. Ingresos urbanísticos	0,00
c. Dotaciones para amortización del inmovilizado	19.703,83	4. Otros ingresos de gestión ordinaria	316,52
d. Variación de provisiones de tráfico	0,00	a. Reintegros	0,00
e. Otros gastos de gestión	100.739,62	b. Trabajos realizados por la entidad	0,00
f. Gastos financieros y asimilables	241,15	c. Otros ingresos de gestión	316,52
g. Variaciones en provisiones de inversiones financiera	0,00	d. Ingresos de participaciones en capital	0,00
h. Diferencias negativas de cambio	0,00	e. Ingresos en otros valores negociables	0,00
i. Gastos de operaciones de intercambio financiero	0,00	f. Otros intereses e ingresos asimilados	0,00
4. Transferencias y subvenciones	213,73	g. Diferencias positivas de cambio	0,00
a. Transferencias y subvenciones corrientes	213,73	h. Ingresos de operaciones de intercambio financiero	0,00
b. Transferencias y subvenciones de capital	0,00	5. Transferencias y subvenciones	143.482,87
5. Pérdidas y gastos extraordinarios	126,81	a. Transferencias corrientes	119.482,87
		b. Subvenciones corrientes	0,00
		c. Transferencias de capital	24.000,00
		d. Subvenciones de capital	0,00
		6. Ganancias e ingresos extraordinarios	1.011,05
AHORRO	87.935,01	DESAHORRO	0,00

INDICADORES FINANCIEROS	
Endeudamiento	0,09
Carga financiera por habitante	0,44

LIQUIDACIÓN DEL PRESUPUESTO

Presupuesto de Ingresos	Previsión inicial	Modificaciones	Previsión Definitiva	Derechos Reconocidos	Derechos reconocidos netos	Recaudación neta	Derechos Ptes. de cobro
1 Impuestos directos	133.097,14	0,00	133.097,14	75.000,64	75.000,64	69.113,83	5.886,81
2 Impuestos indirectos	0,00	0,00	0,00	0,00	0,00	0,00	0,00
3 Tasas y otros ingresos	55.000,00	0,00	55.000,00	209.397,72	209.397,72	9.397,72	200.000,00
4 Transferencias corrientes	156.232,39	0,00	156.232,39	124.915,90	124.915,90	112.333,95	12.581,95
5 Ingresos patrimoniales	3.616,66	0,00	3.616,66	2.414,95	2.414,95	2.414,95	0,00
6 Enajenación de inversiones reale	0,00	0,00	0,00	0,00	0,00	0,00	0,00
7 Transferencias de capital	161.135,36	0,00	161.135,36	69.346,82	69.346,82	69.346,82	0,00
8 Activos financieros	0,00	18.171,13	18.171,13	0,00	0,00	0,00	0,00
9 Pasivos financieros	0,00	0,00	0,00	0,00	0,00	0,00	0,00
10 Total Ingresos	509.081,55	18.171,13	527.252,68	481.076,03	481.076,03	262.607,27	218.468,76

Presupuesto de Gastos	Crédito Inicial	Modificaciones	Crédito Definitivo	Obligaciones Reconocidas	Pagos Líquidos	Remanentes Crédito	Obligac. Ptes. de pago
1. Gastos de personal	110.778,09	0,00	110.778,09	102.503,51	102.503,51	8.274,58	0,00
2. Gastos en bienes corrientes y servicios	68.373,91	16.300,00	84.673,91	84.422,80	84.422,80	251,11	0,00
3. Gastos financieros	3.000,00	0,00	3.000,00	2.998,92	2.998,92	1,08	0,00
4. Transferencias corrientes	6.000,00	0,00	6.000,00	5.918,23	5.918,23	81,77	0,00
6. Inversiones reales	289.770,94	0,00	289.770,94	230.468,06	95.467,43	59.302,88	135.000,63
7. Transferencias de capital	0,00	0,00	0,00	0,00	0,00	0,00	0,00
8. Activos financieros	0,00	0,00	0,00	0,00	0,00	0,00	0,00
9. Pasivos financieros	31.158,61	1.871,13	33.029,74	32.879,75	32.879,75	149,99	0,00
Total Gastos	509.081,55	18.171,13	527.252,68	459.191,27	324.190,64	68.061,41	135.000,63

RESULTADO PRESUPUESTARIO

1. Derechos reconocidos netos	481.076,03
2. Obligaciones reconocidas netas	459.191,27
3. Resultado presupuestario del ejercicio	21.884,76
4. Desviaciones positivas de financiac.	0,00
5. Desviaciones negativas de financ.	0,00
6. Gastos financ. remanente de tesorería	0,00
Resultado Presup. Ajust. (3-4+5+6)	21.884,76

ESTADO DE REMANENTE DE TESORERÍA

1. Fondos líquidos.	7.552,60
2. Derechos pendientes de cobro ...	220.313,30
Del presupuesto corriente	218.468,76
De Presupuestos cerrados de operaciones no presupuestarias cobros realizados ptes. de aplic. definitiva.	1.899,06
3. Obligaciones pendientes de Pago ...	188.793,63
Del presupuesto corriente	135.000,63
De presupuestos cerrados de operaciones no presupuestarias Pagos realizados ptes. de aplic. definitiva	0,00
I. Remanentes de tesorería total (1 + 2 - 3)	39.072,27
II. Saldos de dudoso cobro	0,00
III. Exceso de financiación afectada.	0,00
IV. Remanente de Tesorería para gastos generales (I - II - III)	39.072,27

ESTADO DE TESORERÍA

Existencias iniciales	18.659,86
Pagos	360.366,62
Cobros	349.259,36
Existencias finales	7.552,60

LIQUIDACIÓN DE EJERCICIOS CERRADOS

Obligaciones pendientes de pago	Obligac. Ptes. de pago a 1 de enero	Modificaciones saldo inicial y anulaciones	Total Obligaciones	Prescripciones	Pagos realizados	Obligac. Ptes. pago a 31 de diciembre
	454,46	-454,46	0,00	0,00	0,00	0,00
Derechos pendientes de cobro	Pendientes de cobro a 1 de enero	Modificaciones saldo inicial	Total Derechos anulados	Total derechos cancelados	Recaudación	Pendientes. de cobro a 31 de diciembre
	18.139,19	0,00	0,00	1.438,08	14.802,05	1.899,06

INDICADORES PRESUPUESTARIOS

Índice de modificaciones presupuestarias (%)	3,57	Indicador de transferencias recibidas (%)	40,38
Grado de ejecución de ingresos (%)	91,24	Autonomía Fiscal (%)	15,59
Grado de ejecución de gastos (%)	87,09	Gastos por habitante (€/hab.)	694,69
Grado de realización de los cobros (%)	54,59	Esfuerzo inversor (%)	50,19
Grado de realización de los pagos (%)	70,60	Ahorro neto (%)	44,45
Ingresos por habitante (€/hab.)	727,80		
Ingresos tributarios por habitante (€/hab.)	430,25		

BALANCE DE SITUACIÓN			
ACTIVO		PASIVO	
A) Inmovilizado	1.444.912,55	A) Fondos propios	1.272.520,58
I. Inversiones destinadas al uso general	1.400.204,63	I. Patrimonio	171.061,99
II. Inmovilizaciones inmateriales	0,00	II. Reservas	0,00
III. Inmovilizaciones materiales	44.707,92	III. Resultados de ejercicios anteriores	823.159,78
IV. Inversiones gestionadas	0,00	IV. Resultados del ejercicio	278.298,81
V. Patrimonio público del suelo	0,00	B) Provisiones para riesgos y gastos	0,00
VI. Inversiones financieras permanentes	0,00	C) Acreedores a largo plazo	186.655,58
VII. Deudores no presupuestarios a largo plazo	0,00	I. Emisiones de obligaciones y otros valores negociables	0,00
B) Gastos distribuir en varios ejercicios	186,06	II. Otras deudas a largo plazo	0,00
C) Gasto circulante	227.926,70	III. Desembolsos ptes. sobre acciones no exigidos	0,00
I. Existencias	0,00	D) Acreedores a corto plazo	213.849,15
II. Deudores	220.367,82	I. Emisiones de obligaciones y otros valores negociables	0,00
III. Inversiones financieras temporales	0,00	II. Otras deudas a corto plazo	0,00
IV. Tesorería	7.552,60	III. Acreedores	152.004,17
V. Ajustes por periodificación	0,00	IV. Ajustes por periodificación	0,00
Total Activo (A + B + C)	1.673.025,31	Total Pasivo (A + B + C + D)	1.673.025,31

CUENTA DE RESULTADOS ECONÓMICO-PATRIMONIAL			
DEBE		HABER	
A) Gastos	203.231,68	B) Ingresos	481.530,49
1. Reduc. de existenc. product. term. y en	0,00	1. Ventas y prestaciones de servicios	0,00
2. Aprovisionamientos	0,00	2. Aumento de existencias de product. terminados y en fabr.	0,00
3. Gastos func. servic. y prestac. sociales	195.997,95	3. Ingresos de gestión ordinaria	284.398,36
a. Gastos de personal	102.503,51	a. Ingresos tributarios	284.398,36
b. Prestaciones sociales	0,00	b. Ingresos urbanísticos	0,00
c. Dotaciones para amortización del inmovilizado	0,00	4. Otros ingresos de gestión ordinaria	2.414,95
d. Variación de provisiones de tráfico	122,58	a. Reintegros	0,00
e. Otros gastos de gestión	84.422,80	b. Trabajos realizados por la entidad	0,00
f. Gastos financieros y asimilables	8.949,06	c. Otros ingresos de gestión	2.414,63
g. Variaciones en provisiones de inversiones financiera	0,00	d. Ingresos de participaciones en capital	0,00
h. Diferencias negativas de cambio	0,00	e. Ingresos en otros valores negociables	0,00
i. Gastos de operaciones de intercambio financiero	0,00	f. Otros intereses e ingresos asimilados	0,32
4. Transferencias y subvenciones	5.918,23	g. Diferencias positivas de cambio	0,00
a. Transferencias y subvenciones corrientes	5.918,23	h. Ingresos de operaciones de intercambio financiero	0,00
b. Transferencias y subvenciones de capital	0,00	5. Transferencias y subvenciones	194.262,72
5. Pérdidas y gastos extraordinarios	1.315,50	a. Transferencias corrientes	124.915,90
		b. Subvenciones corrientes	0,00
		c. Transferencias de capital	69.346,82
		d. Subvenciones de capital	0,00
		6. Ganancias e ingresos extraordinarios	454,46
AHORRO	278.298,81	DESAHORRO	0,00

INDICADORES FINANCIEROS	
Endeudamiento	8,71
Carga financiera por habitante	54,28

LIQUIDACIÓN DEL PRESUPUESTO

Presupuesto de Ingresos	Previsión inicial	Modificaciones	Previsión Definitiva	Derechos Reconocidos	Derechos reconocidos netos	Recaudación neta	Derechos Ptes. de cobro
1 Impuestos directos	4.374.400,00	0,00	4.374.400,00	3.891.010,25	3.866.840,35	3.678.049,27	188.791,08
2 Impuestos indirectos	115.000,00	0,00	115.000,00	128.327,70	127.342,04	127.342,04	0,00
3 Tasas y otros ingresos	2.239.913,00	3.316.634,47	5.556.547,47	5.333.566,19	5.317.309,33	2.686.762,79	2.630.546,54
4 Transferencias corrientes	4.063.218,00	0,00	4.063.218,00	3.133.057,12	3.102.356,29	3.096.156,29	6.200,00
5 Ingresos patrimoniales	32.600,00	0,00	32.600,00	40.504,39	40.504,39	35.653,39	4.851,00
6 Enajenación de inversiones reales	82.000,00	0,00	82.000,00	0,00	0,00	0,00	0,00
7 Transferencias de capital	0,00	651.120,00	651.120,00	161.358,29	120.103,42	48.103,42	72.000,00
8 Activos financieros	30.000,00	4.487.222,78	4.517.222,78	19.380,00	19.380,00	10.475,72	8.904,28
9 Pasivos financieros	1.840.000,00	59.784,50	1.899.784,50	524.784,50	524.784,50	524.784,50	0,00
10 Total Ingresos	12.777.131,00	8.514.761,75	21.291.892,75	13.231.988,44	13.118.620,32	10.207.327,42	2.911.292,90

Presupuesto de Gastos	Crédito Inicial	Modificaciones	Crédito Definitivo	Obligaciones Reconocidas	Pagos Líquidos	Remanentes Crédito	Obligac. Ptes. de pago
1. Gastos de personal	5.130.067,00	52.281,75	5.182.348,75	5.013.688,10	4.831.428,34	168.660,65	182.259,76
2. Gastos en bienes corrientes y servicios	4.304.004,00	384.400,21	4.688.404,21	4.342.227,69	3.479.972,09	346.176,52	862.255,60
3. Gastos financieros	246.000,00	4.000,00	250.000,00	243.225,29	222.090,74	6.774,71	21.134,55
4. Transferencias corrientes	735.060,00	-9.281,75	725.778,25	685.724,28	399.668,87	40.053,97	286.055,41
6. Inversiones reales	1.891.885,00	7.249.429,00	9.141.314,00	3.804.085,71	3.238.872,40	5.337.228,29	565.213,31
7. Transferencias de capital	30.115,00	833.932,54	864.047,54	830.880,98	783.926,94	33.166,56	46.954,04
8. Activos financieros	30.000,00	0,00	30.000,00	19.380,00	19.380,00	10.620,00	0,00
9. Pasivos financieros	410.000,00	0,00	410.000,00	394.257,45	372.930,95	15.742,55	21.326,50
Total Gastos	12.777.131,00	8.514.761,75	21.291.892,75	15.333.469,50	13.348.270,33	5.958.423,25	1.985.199,17

RESULTADO PRESUPUESTARIO

1. Derechos reconocidos netos	13.118.620,32
2. Obligaciones reconocidas netas	15.333.469,50
3. Resultado presupuestario del ejercicio	-2.214.849,18
4. Desviaciones positivas de financiac.	1.723.315,98
5. Desviaciones negativas de financ.	597.567,02
6. Gastos financ. remanente de tesorería	358.975,27
Resultado Presup. Ajust. (3-4+5+6)	-2.981.622,87

ESTADO DE REMANENTE DE TESORERÍA

1. Fondos líquidos.	3.318.170,08
2. Derechos pendientes de cobro ...	4.302.629,69
Del presupuesto corriente	2.911.292,90
De Presupuestos cerrados de operaciones no presupuestarias cobros realizados ptes. de aplic. definitiva.	1.180.652,96
3. Obligaciones pendientes de Pago ...	3.421.805,60
Del presupuesto corriente	1.985.199,17
De presupuestos cerrados de operaciones no presupuestarias Pagos realizados ptes. de aplic. definitiva	771.574,36
Pagos realizados ptes. de aplic. definitiva	118.159,36
I. Remanentes de tesorería total (1 + 2 - 3)	4.198.994,17
II. Saldos de dudoso cobro	902.250,23
III. Exceso de financiación afectada.	3.019.408,53
IV. Remanente de Tesorería para gastos generales (I - II - III)	277.335,41

ESTADO DE TESORERÍA

Existencias iniciales	7.170.948,32
Pagos	22.895.750,23
Cobros	19.042.971,99
Existencias finales	3.318.170,08

LIQUIDACIÓN DE EJERCICIOS CERRADOS

Obligaciones pendientes de pago	Obligac. Ptes. de pago a 1 de enero	Modificaciones saldo inicial y anulaciones	Total Obligaciones	Prescripciones	Pagos realizados	Obligac. Ptes. pago a 31 de diciembre
	3.404.123,02	-151.166,91	3.252.956,11	0,00	2.481.381,75	771.574,36
Derechos pendientes de cobro	Pendientes de cobro a 1 de enero	Modificaciones saldo inicial	Total Derechos anulados	Total derechos cancelados	Recaudación	Pendientes. de cobro a 31 de diciembre
	2.598.950,20	0,00	43.506,56	472.522,44	902.268,24	1.180.652,96

INDICADORES PRESUPUESTARIOS

Índice de modificaciones presupuestarias (%)	66,64	Indicador de transferencias recibidas (%)	24,56
Grado de ejecución de ingresos (%)	61,61	Autonomía Fiscal (%)	33,49
Grado de ejecución de gastos (%)	72,02	Gastos por habitante (€/hab.)	850,77
Grado de realización de los cobros (%)	77,81	Esfuerzo inversor (%)	30,23
Grado de realización de los pagos (%)	87,05	Ahorro neto (%)	14,25
Ingresos por habitante (€/hab.)	727,88		
Ingresos tributarios por habitante (€/hab.)	516,64		

BALANCE DE SITUACIÓN

ACTIVO		PASIVO	
A) Inmovilizado	31.354.760,37	A) Fondos propios	23.145.124,25
I. Inversiones destinadas al uso general	12.010.092,15	I. Patrimonio	19.097.114,83
II. Inmovilizaciones inmateriales	367.458,43	II. Reservas	0,00
III. Inmovilizaciones materiales	18.774.146,57	III. Resultados de ejercicios anteriores	2.016.118,42
IV. Inversiones gestionadas	0,00	IV. Resultados del ejercicio	2.031.891,00
V. Patrimonio público del suelo	203.063,22	B) Provisiones para riesgos y gastos	0,00
VI. Inversiones financieras permanentes	0,00	C) Acreedores a largo plazo	7.489.841,23
VII. Deudores no presupuestarios a largo plazo	0,00	I. Emisiones de obligaciones y otros valores negociables	0,00
B) Gastos distribuir en varios ejercicios	0,00	II. Otras deudas a largo plazo	7.489.841,23
C) Gasto circulante	6.836.146,19	III. Desembolsos ptes. sobre acciones no exigidos	0,00
I. Existencias	0,00	D) Acreedores a corto plazo	7.555.941,08
II. Deudores	3.482.912,58	I. Emisiones de obligaciones y otros valores negociables	0,00
III. Inversiones financieras temporales	35.063,53	II. Otras deudas a corto plazo	542.176,93
IV. Tesorería	3.318.170,08	III. Acreedores	7.013.764,15
V. Ajustes por periodificación	0,00	IV. Ajustes por periodificación	0,00
Total Activo (A + B + C)	38.190.906,56	Total Pasivo (A + B + C + D)	38.190.906,56

CUENTA DE RESULTADOS ECONÓMICO-PATRIMONIAL

DEBE		HABER	
A) Gastos	11.649.724,76	B) Ingresos	13.681.615,76
1. Reduc. de existenc. product. term. y en	0,00	1. Ventas y prestaciones de servicios	154.846,63
2. Aprovisionamientos	0,00	2. Aumento de existencias de product. terminados y en fabr.	0,00
3. Gastos func. servic. y prestac. sociales	9.609.627,09	3. Ingresos de gestión ordinaria	8.954.499,69
a. Gastos de personal	5.013.688,10	a. Ingresos tributarios	5.722.746,25
b. Prestaciones sociales	0,00	b. Ingresos urbanísticos	3.231.753,44
c. Dotaciones para amortización del inmovilizado	346.867,59	4. Otros ingresos de gestión ordinaria	243.267,84
d. Variación de provisiones de tráfico	182.755,25	a. Reintegros	0,00
e. Otros gastos de gestión	3.823.090,86	b. Trabajos realizados por la entidad	0,00
f. Gastos financieros y asimilables	243.225,29	c. Otros ingresos de gestión	196.625,46
g. Variaciones en provisiones de inversiones financiera	0,00	d. Ingresos de participaciones en capital	0,00
h. Diferencias negativas de cambio	0,00	e. Ingresos en otros valores negociables	0,00
i. Gastos de operaciones de intercambio financiero	0,00	f. Otros intereses e ingresos asimilados	46.642,38
4. Transferencias y subvenciones	1.516.605,26	g. Diferencias positivas de cambio	0,00
a. Transferencias y subvenciones corrientes	685.724,28	h. Ingresos de operaciones de intercambio financiero	0,00
b. Transferencias y subvenciones de capital	830.880,98	5. Transferencias y subvenciones	3.233.834,40
5. Pérdidas y gastos extraordinarios	523.492,41	a. Transferencias corrientes	2.943.891,26
		b. Subvenciones corrientes	169.839,72
		c. Transferencias de capital	72.000,00
		d. Subvenciones de capital	48.103,42
		6. Ganancias e ingresos extraordinarios	1.095.167,20
AHORRO	2.031.891,00	DESAHORRO	0,00

INDICADORES FINANCIEROS

Endeudamiento	5,12
Carga financiera por habitante	35,37

LIQUIDACIÓN DEL PRESUPUESTO

Presupuesto de Ingresos	Previsión inicial	Modificaciones	Previsión Definitiva	Derechos Reconocidos	Derechos reconocidos netos	Recaudación neta	Derechos Ptes. de cobro
1 Impuestos directos	158.633,45	0,00	158.633,45	129.229,18	129.229,18	129.229,18	0,00
2 Impuestos indirectos	7.000,00	0,00	7.000,00	8.429,04	8.429,04	8.429,04	0,00
3 Tasas y otros ingresos	32.945,69	0,00	32.945,69	14.198,16	14.198,16	14.198,16	0,00
4 Transferencias corrientes	152.980,20	0,00	152.980,20	110.996,72	110.996,72	110.996,72	0,00
5 Ingresos patrimoniales	6.000,00	0,00	6.000,00	4.968,73	4.968,73	4.968,73	0,00
6 Enajenación de inversiones reale	0,00	0,00	0,00	0,00	0,00	0,00	0,00
7 Transferencias de capital	116.440,66	0,00	116.440,66	91.366,15	91.366,15	32.125,49	59.240,66
8 Activos financieros	0,00	0,00	0,00	0,00	0,00	0,00	0,00
9 Pasivos financieros	0,00	0,00	0,00	0,00	0,00	0,00	0,00
10 Total Ingresos	474.000,00	0,00	474.000,00	359.187,98	359.187,98	299.947,32	59.240,66

Presupuesto de Gastos	Crédito Inicial	Modificaciones	Crédito Definitivo	Obligaciones Reconocidas	Pagos Líquidos	Remanentes Crédito	Obligac. Ptes. de pago
1. Gastos de personal	76.101,68	0,00	76.101,68	72.461,65	70.961,65	3.640,03	1.500,00
2. Gastos en bienes corrientes y servicios	97.508,22	0,00	97.508,22	68.702,36	68.702,36	28.805,86	0,00
3. Gastos financieros	0,00	0,00	0,00	0,00	0,00	0,00	0,00
4. Transferencias corrientes	1.000,00	0,00	1.000,00	400,00	400,00	600,00	0,00
6. Inversiones reales	259.860,00	0,00	259.860,00	208.949,65	188.249,65	50.910,35	20.700,00
7. Transferencias de capital	38.000,00	0,00	38.000,00	34.543,23	34.543,23	3.456,77	0,00
8. Activos financieros	0,00	0,00	0,00	0,00	0,00	0,00	0,00
9. Pasivos financieros	1.530,10	0,00	1.530,10	1.530,10	1.530,10	0,00	0,00
Total Gastos	474.000,00	0,00	474.000,00	386.586,99	364.386,99	87.413,01	22.200,00

RESULTADO PRESUPUESTARIO

1. Derechos reconocidos netos	359.187,98
2. Obligaciones reconocidas netas	386.586,99
3. Resultado presupuestario del ejercicio	-27.399,01
4. Desviaciones positivas de financiac.	0,00
5. Desviaciones negativas de financ.	0,00
6. Gastos financ. remanente de tesorería	0,00
Resultado Presup. Ajust. (3-4+5+6)	-27.399,01

ESTADO DE REMANENTE DE TESORERÍA

1. Fondos líquidos.	16.034,82
2. Derechos pendientes de cobro ...	59.240,66
Del presupuesto corriente	59.240,66
De Presupuestos cerrados de operaciones no presupuestarias cobros realizados ptes. de aplic. definitiva.	0,00
3. Obligaciones pendientes de Pago ...	25.881,46
Del presupuesto corriente	22.200,00
De presupuestos cerrados de operaciones no presupuestarias Pagos realizados ptes. de aplic. definitiva	3.681,46
I. Remanentes de tesorería total (1 + 2 - 3)	49.394,02
II. Saldos de dudoso cobro	0,00
III. Exceso de financiación afectada.	0,00
IV. Remanente de Tesorería para gastos generales (I - II - III)	49.394,02

ESTADO DE TESORERÍA

Existencias iniciales	85.580,47
Pagos	481.592,97
Cobros	412.047,32
Existencias finales	16.034,82

LIQUIDACIÓN DE EJERCICIOS CERRADOS

Obligaciones pendientes de pago	Obligac. Ptes. de pago a 1 de enero	Modificaciones saldo inicial y anulaciones	Total Obligaciones	Prescripciones	Pagos realizados	Obligac. Ptes. pago a 31 de diciembre
	8.020,96	-4.359,51	3.661,45	0,00	3.661,45	0,00
Derechos pendientes de cobro	Pendientes de cobro a 1 de enero	Modificaciones saldo inicial	Total Derechos anulados	Total derechos cancelados	Recaudación	Pendientes. de cobro a 31 de diciembre
	0,00	0,00	0,00	0,00	0,00	0,00

INDICADORES PRESUPUESTARIOS

Índice de modificaciones presupuestarias (%)	0,00	Indicador de transferencias recibidas (%)	56,34
Grado de ejecución de ingresos (%)	75,78	Autonomía Fiscal (%)	38,32
Grado de ejecución de gastos (%)	81,56	Gastos por habitante (€/hab.)	538,42
Grado de realización de los cobros (%)	83,51	Esfuerzo inversor (%)	62,99
Grado de realización de los pagos (%)	94,26	Ahorro neto (%)	46,57
Ingresos por habitante (€/hab.)	500,26		
Ingresos tributarios por habitante (€/hab.)	211,50		

BALANCE DE SITUACIÓN

ACTIVO		PASIVO	
A) Inmovilizado	2.753.985,08	A) Fondos propios	2.797.258,70
I. Inversiones destinadas al uso general	2.738.560,14	I. Patrimonio	868.960,49
II. Inmovilizaciones inmateriales	0,00	II. Reservas	0,00
III. Inmovilizaciones materiales	15.424,94	III. Resultados de ejercicios anteriores	1.742.312,41
IV. Inversiones gestionadas	0,00	IV. Resultados del ejercicio	185.985,80
V. Patrimonio público del suelo	0,00	B) Provisiones para riesgos y gastos	0,00
VI. Inversiones financieras permanentes	0,00	C) Acreedores a largo plazo	4.590,30
VII. Deudores no presupuestarios a largo plazo	0,00	I. Emisiones de obligaciones y otros valores negociables	0,00
B) Gastos distribuir en varios ejercicios	0,00	II. Otras deudas a largo plazo	0,00
C) Gasto circulante	75.275,48	III. Desembolsos ptes. sobre acciones no exigidos	0,00
I. Existencias	0,00	D) Acreedores a corto plazo	27.411,56
II. Deudores	59.240,66	I. Emisiones de obligaciones y otros valores negociables	0,00
III. Inversiones financieras temporales	0,00	II. Otras deudas a corto plazo	0,00
IV. Tesorería	16.034,82	III. Acreedores	25.881,46
V. Ajustes por periodificación	0,00	IV. Ajustes por periodificación	0,00
Total Activo (A + B + C)	2.829.260,56	Total Pasivo (A + B + C + D)	2.829.260,56

CUENTA DE RESULTADOS ECONÓMICO-PATRIMONIAL

DEBE		HABER	
A) Gastos	177.561,69	B) Ingresos	363.547,49
1. Reduc. de existenc. product. term. y en	0,00	1. Ventas y prestaciones de servicios	0,00
2. Aprovisionamientos	0,00	2. Aumento de existencias de product. terminados y en fabr.	0,00
3. Gastos func. servic. y prestac. sociales	142.618,46	3. Ingresos de gestión ordinaria	145.916,18
a. Gastos de personal	72.461,65	a. Ingresos tributarios	145.916,18
b. Prestaciones sociales	0,00	b. Ingresos urbanísticos	0,00
c. Dotaciones para amortización del inmovilizado	1.454,45	4. Otros ingresos de gestión ordinaria	10.908,93
d. Variación de provisiones de tráfico	0,00	a. Reintegros	0,00
e. Otros gastos de gestión	68.702,36	b. Trabajos realizados por la entidad	0,00
f. Gastos financieros y asimilables	0,00	c. Otros ingresos de gestión	8.985,21
g. Variaciones en provisiones de inversiones financiera	0,00	d. Ingresos de participaciones en capital	0,00
h. Diferencias negativas de cambio	0,00	e. Ingresos en otros valores negociables	0,00
i. Gastos de operaciones de intercambio financiero	0,00	f. Otros intereses e ingresos asimilados	1.923,72
4. Transferencias y subvenciones	34.943,23	g. Diferencias positivas de cambio	0,00
a. Transferencias y subvenciones corrientes	16.169,00	h. Ingresos de operaciones de intercambio financiero	0,00
b. Transferencias y subvenciones de capital	18.774,23	5. Transferencias y subvenciones	202.362,87
5. Pérdidas y gastos extraordinarios	0,00	a. Transferencias corrientes	110.996,72
AHORRO	185.985,80	b. Subvenciones corrientes	0,00
		c. Transferencias de capital	91.366,15
		d. Subvenciones de capital	0,00
		6. Ganancias e ingresos extraordinarios	4.359,51
		DESAHORRO	0,00

INDICADORES FINANCIEROS

Endeudamiento	0,57
Carga financiera por habitante	2,13

LIQUIDACIÓN DEL PRESUPUESTO

Presupuesto de Ingresos	Previsión inicial	Modificaciones	Previsión Definitiva	Derechos Reconocidos	Derechos reconocidos netos	Recaudación neta	Derechos Ptes. de cobro
1 Impuestos directos	226.500,00	0,00	226.500,00	267.733,66	267.680,02	267.680,02	0,00
2 Impuestos indirectos	19.360,00	0,00	19.360,00	11.677,97	11.528,47	11.528,47	0,00
3 Tasas y otros ingresos	45.000,00	0,00	45.000,00	54.847,95	54.764,39	54.764,39	0,00
4 Transferencias corrientes	176.750,00	27.358,03	204.108,03	222.297,30	222.297,30	222.297,30	0,00
5 Ingresos patrimoniales	1.161,00	0,00	1.161,00	8.417,87	8.417,87	8.417,87	0,00
6 Enajenación de inversiones reale	100,00	0,00	100,00	0,00	0,00	0,00	0,00
7 Transferencias de capital	65.659,00	0,00	65.659,00	96.111,02	96.111,02	69.305,02	26.806,00
8 Activos financieros	0,00	399.007,27	399.007,27	0,00	0,00	0,00	0,00
9 Pasivos financieros	0,00	0,00	0,00	0,00	0,00	0,00	0,00
10 Total Ingresos	534.530,00	426.365,30	960.895,30	661.085,77	660.799,07	633.993,07	26.806,00

Presupuesto de Gastos	Crédito Inicial	Modificaciones	Crédito Definitivo	Obligaciones Reconocidas	Pagos Líquidos	Remanentes Crédito	Obligac. Ptes. de pago
1. Gastos de personal	183.100,00	40.658,03	223.758,03	197.240,52	197.240,52	26.517,51	0,00
2. Gastos en bienes corrientes y servicios	172.200,00	142.000,00	314.200,00	249.685,38	246.534,59	64.514,62	3.150,79
3. Gastos financieros	500,00	0,00	500,00	286,73	286,73	213,27	0,00
4. Transferencias corrientes	17.220,00	400,00	17.620,00	7.938,62	7.938,62	9.681,38	0,00
6. Inversiones reales	141.180,00	190.907,27	332.087,27	294.180,76	294.180,76	37.906,51	0,00
7. Transferencias de capital	20.330,00	52.400,00	72.730,00	53.780,49	15.980,49	18.949,51	37.800,00
8. Activos financieros	0,00	0,00	0,00	0,00	0,00	0,00	0,00
9. Pasivos financieros	0,00	0,00	0,00	0,00	0,00	0,00	0,00
Total Gastos	534.530,00	426.365,30	960.895,30	803.112,50	762.161,71	157.782,80	40.950,79

RESULTADO PRESUPUESTARIO

1. Derechos reconocidos netos	660.799,07
2. Obligaciones reconocidas netas	803.112,50
3. Resultado presupuestario del ejercicio	-142.313,43
4. Desviaciones positivas de financiac.	0,00
5. Desviaciones negativas de financ.	134.626,91
6. Gastos financ. remanente de tesorería	265.710,27
Resultado Presup. Ajust. (3-4+5+6)	258.023,75

ESTADO DE REMANENTE DE TESORERÍA

1. Fondos líquidos.	336.936,03
2. Derechos pendientes de cobro ...	26.806,00
Del presupuesto corriente	26.806,00
De Presupuestos cerrados	0,00
de operaciones no presupuestarias	0,00
cobros realizados ptes. de aplic. definitiva.	0,00
3. Obligaciones pendientes de Pago ...	54.421,13
Del presupuesto corriente	40.950,79
De presupuestos cerrados	0,00
De operaciones no presupuestarias	13.470,34
Pagos realizados ptes. de aplic. definitiva	0,00
I. Remanentes de tesorería total (1 + 2 - 3)	309.320,90
II. Saldos de dudoso cobro	0,00
III. Exceso de financiación afectada.	0,00
IV. Remanente de Tesorería para gastos generales (I - II - III)	309.320,90

ESTADO DE TESORERÍA

Existencias iniciales	525.728,75
Pagos	1.419.770,95
Cobros	1.230.978,23
Existencias finales	336.936,03

LIQUIDACIÓN DE EJERCICIOS CERRADOS

Obligaciones pendientes de pago	Obligac. Ptes. de pago a 1 de enero	Modificaciones saldo inicial y anulaciones	Total Obligaciones	Prescripciones	Pagos realizados	Obligac. Ptes. pago a 31 de diciembre
	77.063,55	0,00	77.063,55	0,00	77.063,55	0,00
Derechos pendientes de cobro	Pendientes de cobro a 1 de enero	Modificaciones saldo inicial	Total Derechos anulados	Total derechos cancelados	Recaudación	Pendientes. de cobro a 31 de diciembre
	60.196,21	-40.201,66	0,00	0,00	19.994,55	0,00

INDICADORES PRESUPUESTARIOS

Índice de modificaciones presupuestarias (%)	79,76	Indicador de transferencias recibidas (%)	48,19
Grado de ejecución de ingresos (%)	68,77	Autonomía Fiscal (%)	42,25
Grado de ejecución de gastos (%)	83,58	Gastos por habitante (€/hab.)	645,07
Grado de realización de los cobros (%)	95,94	Esfuerzo inversor (%)	43,33
Grado de realización de los pagos (%)	94,90	Ahorro neto (%)	19,40
Ingresos por habitante (€/hab.)	530,76		
Ingresos tributarios por habitante (€/hab.)	268,25		

BALANCE DE SITUACIÓN			
ACTIVO		PASIVO	
A) Inmovilizado	4.423.489,17	A) Fondos propios	4.732.810,07
I. Inversiones destinadas al uso general	3.654.000,52	I. Patrimonio	664.302,88
II. Inmovilizaciones inmateriales	0,00	II. Reservas	0,00
III. Inmovilizaciones materiales	769.488,65	III. Resultados de ejercicios anteriores	3.964.132,67
IV. Inversiones gestionadas	0,00	IV. Resultados del ejercicio	104.374,52
V. Patrimonio público del suelo	0,00	B) Provisiones para riesgos y gastos	0,00
VI. Inversiones financieras permanentes	0,00	C) Acreedores a largo plazo	0,00
VII. Deudores no presupuestarios a largo plazo	0,00	I. Emisiones de obligaciones y otros valores negociables	0,00
B) Gastos distribuir en varios ejercicios	0,00	II. Otras deudas a largo plazo	0,00
C) Gasto circulante	363.742,03	III. Desembolsos ptes. sobre acciones no exigidos	0,00
I. Existencias	0,00	D) Acreedores a corto plazo	54.421,13
II. Deudores	26.806,00	I. Emisiones de obligaciones y otros valores negociables	0,00
III. Inversiones financieras temporales	0,00	II. Otras deudas a corto plazo	0,00
IV. Tesorería	336.936,03	III. Acreedores	54.421,13
V. Ajustes por periodificación	0,00	IV. Ajustes por periodificación	0,00
Total Activo (A + B + C)	4.787.231,20	Total Pasivo (A + B + C + D)	4.787.231,20

CUENTA DE RESULTADOS ECONÓMICO-PATRIMONIAL			
D E B E		H A B E R	
A) Gastos	556.424,55	B) Ingresos	660.799,07
1. Reduc. de existenc. product. term. y en	0,00	1. Ventas y prestaciones de servicios	0,00
2. Aprovisionamientos	0,00	2. Aumento de existencias de product. terminados y en fabr.	0,00
3. Gastos func. servic. y prestac. sociales	454.503,78	3. Ingresos de gestión ordinaria	332.985,64
a. Gastos de personal	197.240,52	a. Ingresos tributarios	332.985,64
b. Prestaciones sociales	0,00	b. Ingresos urbanísticos	0,00
c. Dotaciones para amortización del inmovilizado	7.291,15	4. Otros ingresos de gestión ordinaria	9.405,11
d. Variación de provisiones de tráfico	0,00	a. Reintegros	0,00
e. Otros gastos de gestión	249.685,38	b. Trabajos realizados por la entidad	0,00
f. Gastos financieros y asimilables	286,73	c. Otros ingresos de gestión	8.764,83
g. Variaciones en provisiones de inversiones financiera	0,00	d. Ingresos de participaciones en capital	0,00
h. Diferencias negativas de cambio	0,00	e. Ingresos en otros valores negociables	0,00
i. Gastos de operaciones de intercambio financiero	0,00	f. Otros intereses e ingresos asimilados	640,28
4. Transferencias y subvenciones	61.719,11	g. Diferencias positivas de cambio	0,00
a. Transferencias y subvenciones corrientes	7.938,62	h. Ingresos de operaciones de intercambio financiero	0,00
b. Transferencias y subvenciones de capital	53.780,49	5. Transferencias y subvenciones	318.408,32
5. Pérdidas y gastos extraordinarios	40.201,66	a. Transferencias corrientes	222.297,30
		b. Subvenciones corrientes	0,00
		c. Transferencias de capital	96.111,02
		d. Subvenciones de capital	0,00
		6. Ganancias e ingresos extraordinarios	0,00
AHORRO	104.374,52	DESAHORRO	0,00

INDICADORES FINANCIEROS	
Endeudamiento	0,05
Carga financiera por habitante	0,23

LIQUIDACIÓN DEL PRESUPUESTO

Presupuesto de Ingresos	Previsión inicial	Modificaciones	Previsión Definitiva	Derechos Reconocidos	Derechos reconocidos netos	Recaudación neta	Derechos Ptes. de cobro
1 Impuestos directos	430.905,00	0,00	430.905,00	552.553,93	552.331,80	460.958,68	91.373,12
2 Impuestos indirectos	30.000,00	0,00	30.000,00	25.190,28	25.160,28	25.160,28	0,00
3 Tasas y otros ingresos	168.238,29	0,00	168.238,29	239.322,41	238.130,85	238.130,85	0,00
4 Transferencias corrientes	268.904,13	0,00	268.904,13	300.513,47	300.513,47	300.513,47	0,00
5 Ingresos patrimoniales	35.200,00	0,00	35.200,00	40.954,84	40.954,84	40.954,84	0,00
6 Enajenación de inversiones reales	20.000,00	0,00	20.000,00	0,00	0,00	0,00	0,00
7 Transferencias de capital	181.617,26	0,00	181.617,26	113.617,26	112.427,75	112.427,75	0,00
8 Activos financieros	0,00	486.705,14	486.705,14	0,00	0,00	0,00	0,00
9 Pasivos financieros	0,00	0,00	0,00	0,00	0,00	0,00	0,00
10 Total Ingresos	1.134.864,68	486.705,14	1.621.569,82	1.272.152,19	1.269.518,99	1.178.145,87	91.373,12

Presupuesto de Gastos	Crédito Inicial	Modificaciones	Crédito Definitivo	Obligaciones Reconocidas	Pagos Líquidos	Remanentes Crédito	Obligac. Ptes. de pago
1. Gastos de personal	148.706,84	0,00	148.706,84	133.539,81	130.780,18	15.167,03	2.759,63
2. Gastos en bienes corrientes y servicios	366.573,16	0,00	366.573,16	362.712,18	359.756,20	3.860,98	2.955,98
3. Gastos financieros	0,00	0,00	0,00	0,00	0,00	0,00	0,00
4. Transferencias corrientes	60.510,00	0,00	60.510,00	56.429,94	56.429,94	4.080,06	0,00
6. Inversiones reales	519.074,68	486.705,14	1.005.779,82	698.504,09	678.480,88	307.275,73	20.023,21
7. Transferencias de capital	40.000,00	0,00	40.000,00	18.130,21	18.130,21	21.869,79	0,00
8. Activos financieros	0,00	0,00	0,00	0,00	0,00	0,00	0,00
9. Pasivos financieros	0,00	0,00	0,00	0,00	0,00	0,00	0,00
Total Gastos	1.134.864,68	486.705,14	1.621.569,82	1.269.316,23	1.243.577,41	352.253,59	25.738,82

RESULTADO PRESUPUESTARIO

1. Derechos reconocidos netos	1.269.518,99
2. Obligaciones reconocidas netas	1.269.316,23
3. Resultado presupuestario del ejercicio	202,76
4. Desviaciones positivas de financiac.	0,00
5. Desviaciones negativas de financ.	0,00
6. Gastos financ. remanente de tesorería	0,00
Resultado Presup. Ajust. (3-4+5+6)	202,76

ESTADO DE REMANENTE DE TESORERÍA

1. Fondos líquidos.	590.349,51
2. Derechos pendientes de cobro ...	486.643,60
Del presupuesto corriente	91.373,12
De Presupuestos cerrados de operaciones no presupuestarias cobros realizados ptes. de aplic. definitiva.	391.513,62
3. Obligaciones pendientes de Pago ...	111.986,92
Del presupuesto corriente	25.738,82
De presupuestos cerrados de operaciones no presupuestarias Pagos realizados ptes. de aplic. definitiva	86.248,10
I. Remanentes de tesorería total (1 + 2 - 3)	965.006,19
II. Saldos de dudoso cobro	55.249,66
III. Exceso de financiación afectada.	349.091,09
IV. Remanente de Tesorería para gastos generales (I - II - III)	560.665,44

ESTADO DE TESORERÍA

Existencias iniciales	558.043,19
Pagos	1.584.499,31
Cobros	1.616.805,63
Existencias finales	590.349,51

LIQUIDACIÓN DE EJERCICIOS CERRADOS

Obligaciones pendientes de pago	Obligac. Ptes. de pago a 1 de enero	Modificaciones saldo inicial y anulaciones	Total Obligaciones	Prescripciones	Pagos realizados	Obligac. Ptes. pago a 31 de diciembre
	55.939,77	0,00	55.939,77	0,00	3.853,48	52.086,29
Derechos pendientes de cobro	Pendientes de cobro a 1 de enero	Modificaciones saldo inicial	Total Derechos anulados	Total derechos cancelados	Recaudación	Pendientes. de cobro a 31 de diciembre
	493.157,87	0,00	0,00	0,00	101.644,25	391.513,62

INDICADORES PRESUPUESTARIOS

Índice de modificaciones presupuestarias (%)	42,89	Indicador de transferencias recibidas (%)	32,53
Grado de ejecución de ingresos (%)	78,29	Autonomía Fiscal (%)	45,49
Grado de ejecución de gastos (%)	78,28	Gastos por habitante (€/hab.)	661,10
Grado de realización de los cobros (%)	92,80	Esfuerzo inversor (%)	56,46
Grado de realización de los pagos (%)	97,97	Ahorro neto (%)	52,24
Ingresos por habitante (€/hab.)	661,21		
Ingresos tributarios por habitante (€/hab.)	424,80		

BALANCE DE SITUACIÓN

ACTIVO		PASIVO	
A) Inmovilizado	6.151.266,53	A) Fondos propios	7.136.566,90
I. Inversiones destinadas al uso general	5.793.188,74	I. Patrimonio	1.310.295,08
II. Inmovilizaciones inmateriales	0,00	II. Reservas	0,00
III. Inmovilizaciones materiales	358.077,79	III. Resultados de ejercicios anteriores	5.166.921,77
IV. Inversiones gestionadas	0,00	IV. Resultados del ejercicio	659.350,05
V. Patrimonio público del suelo	0,00	B) Provisiones para riesgos y gastos	0,00
VI. Inversiones financieras permanentes	0,00	C) Acreedores a largo plazo	1.020,61
VII. Deudores no presupuestarios a largo plazo	0,00	I. Emisiones de obligaciones y otros valores negociables	0,00
B) Gastos distribuir en varios ejercicios	0,00	II. Otras deudas a largo plazo	0,00
C) Gasto circulante	1.097.287,29	III. Desembolsos ptes. sobre acciones no exigidos	0,00
I. Existencias	0,00	D) Acreedores a corto plazo	110.966,31
II. Deudores	505.578,30	I. Emisiones de obligaciones y otros valores negociables	0,00
III. Inversiones financieras temporales	0,00	II. Otras deudas a corto plazo	0,00
IV. Tesorería	590.349,51	III. Acreedores	110.966,31
V. Ajustes por periodificación	0,00	IV. Ajustes por periodificación	0,00
Total Activo (A + B + C)	7.248.553,82	Total Pasivo (A + B + C + D)	7.248.553,82

CUENTA DE RESULTADOS ECONÓMICO-PATRIMONIAL

DEBE		HABER	
A) Gastos	610.168,94	B) Ingresos	1.269.518,99
1. Reduc. de existenc. product. term. y en	0,00	1. Ventas y prestaciones de servicios	0,00
2. Aprovisionamientos	0,00	2. Aumento de existencias de product. terminados y en fabr.	0,00
3. Gastos func. servic. y prestac. sociales	540.129,10	3. Ingresos de gestión ordinaria	698.785,52
a. Gastos de personal	133.539,81	a. Ingresos tributarios	698.785,52
b. Prestaciones sociales	0,00	b. Ingresos urbanísticos	0,00
c. Dotaciones para amortización del inmovilizado	0,00	4. Otros ingresos de gestión ordinaria	157.792,25
d. Variación de provisiones de tráfico	0,00	a. Reintegros	0,00
e. Otros gastos de gestión	406.589,29	b. Trabajos realizados por la entidad	0,00
f. Gastos financieros y asimilables	0,00	c. Otros ingresos de gestión	153.222,41
g. Variaciones en provisiones de inversiones financiera	0,00	d. Ingresos de participaciones en capital	0,00
h. Diferencias negativas de cambio	0,00	e. Ingresos en otros valores negociables	0,00
i. Gastos de operaciones de intercambio financiero	0,00	f. Otros intereses e ingresos asimilados	4.569,84
4. Transferencias y subvenciones	70.039,84	g. Diferencias positivas de cambio	0,00
a. Transferencias y subvenciones corrientes	70.039,84	h. Ingresos de operaciones de intercambio financiero	0,00
b. Transferencias y subvenciones de capital	0,00	5. Transferencias y subvenciones	412.941,22
5. Pérdidas y gastos extraordinarios	0,00	a. Transferencias corrientes	412.941,22
		b. Subvenciones corrientes	0,00
		c. Transferencias de capital	0,00
		d. Subvenciones de capital	0,00
		6. Ganancias e ingresos extraordinarios	0,00
AHORRO	659.350,05	DESAHORRO	0,00

INDICADORES FINANCIEROS

Endeudamiento	0,00
Carga financiera por habitante	0,00

LIQUIDACIÓN DEL PRESUPUESTO

Presupuesto de Ingresos	Previsión inicial	Modificaciones	Previsión Definitiva	Derechos Reconocidos	Derechos reconocidos netos	Recaudación neta	Derechos Ptes. de cobro
1 Impuestos directos	106.000,00	0,00	106.000,00	107.347,00	107.347,00	102.362,11	4.984,89
2 Impuestos indirectos	0,00	0,00	0,00	0,00	0,00	0,00	0,00
3 Tasas y otros ingresos	35.000,00	0,00	35.000,00	42.995,23	42.995,23	42.995,23	0,00
4 Transferencias corrientes	207.725,57	0,00	207.725,57	193.187,89	192.580,40	134.952,12	57.628,28
5 Ingresos patrimoniales	5.209,00	0,00	5.209,00	5.115,77	5.115,77	5.115,77	0,00
6 Enajenación de inversiones reale	0,00	0,00	0,00	0,00	0,00	0,00	0,00
7 Transferencias de capital	5.000,00	0,00	5.000,00	21.434,71	21.434,71	21.434,71	0,00
8 Activos financieros	0,00	40.000,00	40.000,00	0,00	0,00	0,00	0,00
9 Pasivos financieros	0,00	0,00	0,00	0,00	0,00	0,00	0,00
10 Total Ingresos	358.934,57	40.000,00	398.934,57	370.080,60	369.473,11	306.859,94	62.613,17

Presupuesto de Gastos	Crédito Inicial	Modificaciones	Crédito Definitivo	Obligaciones Reconocidas	Pagos Líquidos	Remanentes Crédito	Obligac. Ptes. de pago
1. Gastos de personal	97.758,89	0,00	97.758,89	92.133,90	92.133,90	5.624,99	0,00
2. Gastos en bienes corrientes y servicios	147.000,00	30.000,00	177.000,00	153.786,61	153.786,61	23.213,39	0,00
3. Gastos financieros	0,00	0,00	0,00	0,00	0,00	0,00	0,00
4. Transferencias corrientes	16.000,00	0,00	16.000,00	13.921,99	13.921,99	2.078,01	0,00
6. Inversiones reales	83.175,68	10.000,00	93.175,68	80.114,07	80.114,07	13.061,61	0,00
7. Transferencias de capital	15.000,00	0,00	15.000,00	9.474,46	0,00	5.525,54	9.474,46
8. Activos financieros	0,00	0,00	0,00	0,00	0,00	0,00	0,00
9. Pasivos financieros	0,00	0,00	0,00	0,00	0,00	0,00	0,00
Total Gastos	358.934,57	40.000,00	398.934,57	349.431,03	339.956,57	49.503,54	9.474,46

RESULTADO PRESUPUESTARIO

1. Derechos reconocidos netos	369.473,11
2. Obligaciones reconocidas netas	349.431,03
3. Resultado presupuestario del ejercicio	20.042,08
4. Desviaciones positivas de financiac.	9.489,63
5. Desviaciones negativas de financ.	14.015,17
6. Gastos financ. remanente de tesorería	0,00
Resultado Presup. Ajust. (3-4+5+6)	24.567,62

ESTADO DE REMANENTE DE TESORERÍA

1. Fondos líquidos.	247.421,94
2. Derechos pendientes de cobro ...	109.614,66
Del presupuesto corriente	62.613,17
De Presupuestos cerrados de operaciones no presupuestarias cobros realizados ptes. de aplic. definitiva.	47.275,45
cobros realizados ptes. de aplic. definitiva.	1.494,44
cobros realizados ptes. de aplic. definitiva.	1.768,40
3. Obligaciones pendientes de Pago ...	48.791,11
Del presupuesto corriente	9.474,46
De presupuestos cerrados de operaciones no presupuestarias Pagos realizados ptes. de aplic. definitiva	36.356,30
Pagos realizados ptes. de aplic. definitiva	14.572,13
Pagos realizados ptes. de aplic. definitiva	11.611,78
I. Remanentes de tesorería total (1 + 2 - 3)	308.245,49
II. Saldos de dudoso cobro	0,00
III. Exceso de financiación afectada.	37.607,61
IV. Remanente de Tesorería para gastos generales (I - II - III)	270.637,88

ESTADO DE TESORERÍA

Existencias iniciales	293.466,50
Pagos	443.498,30
Cobros	397.453,74
Existencias finales	247.421,94

LIQUIDACIÓN DE EJERCICIOS CERRADOS

Obligaciones pendientes de pago	Modificaciones saldo inicial y anulaciones	Total Obligaciones	Prescripciones	Pagos realizados	Obligac. Ptes. pago a 31 de diciembre
Obligac. Ptes. de pago a 1 de enero					
99.499,30	0,00	99.499,30	0,00	63.143,00	36.356,30
Derechos pendientes de cobro					
Pendientes de cobro a 1 de enero					
109.501,25	0,00	109.501,25	0,00	62.225,80	47.275,45

INDICADORES PRESUPUESTARIOS

Índice de modificaciones presupuestarias (%)	11,14	Indicador de transferencias recibidas (%)	57,92
Grado de ejecución de ingresos (%)	92,61	Autonomía Fiscal (%)	29,05
Grado de ejecución de gastos (%)	87,59	Gastos por habitante (€/hab.)	428,75
Grado de realización de los cobros (%)	83,05	Esfuerzo inversor (%)	25,64
Grado de realización de los pagos (%)	97,29	Ahorro neto (%)	25,34
Ingresos por habitante (€/hab.)	453,34		
Ingresos tributarios por habitante (€/hab.)	184,47		

BALANCE DE SITUACIÓN			
ACTIVO		PASIVO	
A) Inmovilizado	1.704.262,89	A) Fondos propios	2.012.508,38
I. Inversiones destinadas al uso general	1.624.133,22	I. Patrimonio	965.548,16
II. Inmovilizaciones inmateriales	0,00	II. Reservas	0,00
III. Inmovilizaciones materiales	80.129,67	III. Resultados de ejercicios anteriores	937.819,39
IV. Inversiones gestionadas	0,00	IV. Resultados del ejercicio	109.140,83
V. Patrimonio público del suelo	0,00	B) Provisiones para riesgos y gastos	0,00
VI. Inversiones financieras permanentes	0,00	C) Acreedores a largo plazo	0,00
VII. Deudores no presupuestarios a largo plazo	0,00	I. Emisiones de obligaciones y otros valores negociables	0,00
B) Gastos distribuir en varios ejercicios	0,00	II. Otras deudas a largo plazo	0,00
C) Gasto circulante	370.416,78	III. Desembolsos ptes. sobre acciones no exigidos	0,00
I. Existencias	0,00	D) Acreedores a corto plazo	62.171,29
II. Deudores	122.460,52	I. Emisiones de obligaciones y otros valores negociables	0,00
III. Inversiones financieras temporales	0,00	II. Otras deudas a corto plazo	0,00
IV. Tesorería	247.421,94	III. Acreedores	62.171,29
V. Ajustes por periodificación	0,00	IV. Ajustes por periodificación	0,00
Total Activo (A + B + C)	2.074.679,67	Total Pasivo (A + B + C + D)	2.074.679,67

CUENTA DE RESULTADOS ECONÓMICO-PATRIMONIAL			
DEBE		HABER	
A) Gastos	260.332,28	B) Ingresos	369.473,11
1. Reduc. de existenc. product. term. y en	0,00	1. Ventas y prestaciones de servicios	0,00
2. Aprovisionamientos	0,00	2. Aumento de existencias de product. terminados y en fabr.	0,00
3. Gastos func. servic. y prestac. sociales	236.935,83	3. Ingresos de gestión ordinaria	113.277,12
a. Gastos de personal	83.575,09	a. Ingresos tributarios	113.277,12
b. Prestaciones sociales	0,00	b. Ingresos urbanísticos	0,00
c. Dotaciones para amortización del inmovilizado	0,00	4. Otros ingresos de gestión ordinaria	42.180,88
d. Variación de provisiones de tráfico	0,00	a. Reintegros	0,00
e. Otros gastos de gestión	153.360,74	b. Trabajos realizados por la entidad	0,00
f. Gastos financieros y asimilables	0,00	c. Otros ingresos de gestión	42.030,11
g. Variaciones en provisiones de inversiones financiera	0,00	d. Ingresos de participaciones en capital	0,00
h. Diferencias negativas de cambio	0,00	e. Ingresos en otros valores negociables	0,00
i. Gastos de operaciones de intercambio financiero	0,00	f. Otros intereses e ingresos asimilados	150,77
4. Transferencias y subvenciones	23.396,45	g. Diferencias positivas de cambio	0,00
a. Transferencias y subvenciones corrientes	13.921,99	h. Ingresos de operaciones de intercambio financiero	0,00
b. Transferencias y subvenciones de capital	9.474,46	5. Transferencias y subvenciones	214.015,11
5. Pérdidas y gastos extraordinarios	0,00	a. Transferencias corrientes	201.014,73
		b. Subvenciones corrientes	0,00
		c. Transferencias de capital	13.000,38
		d. Subvenciones de capital	0,00
		6. Ganancias e ingresos extraordinarios	0,00
AHORRO	109.140,83	DESAHORRO	0,00

INDICADORES FINANCIEROS	
Endeudamiento	0,00
Carga financiera por habitante	0,00

LIQUIDACIÓN DEL PRESUPUESTO

Presupuesto de Ingresos	Previsión inicial	Modificaciones	Previsión Definitiva	Derechos Reconocidos	Derechos reconocidos netos	Recaudación neta	Derechos Ptes. de cobro
1 Impuestos directos	114.000,00	0,00	114.000,00	107.367,17	106.060,11	88.071,18	17.988,93
2 Impuestos indirectos	10.000,00	0,00	10.000,00	10.864,80	10.864,80	10.864,80	0,00
3 Tasas y otros ingresos	13.954,00	0,00	13.954,00	21.139,70	21.139,70	21.139,70	0,00
4 Transferencias corrientes	106.370,00	10.712,48	117.082,48	114.533,76	114.034,35	106.581,58	7.452,77
5 Ingresos patrimoniales	3.600,00	0,00	3.600,00	7.004,41	7.004,41	7.004,41	0,00
6 Enajenación de inversiones reale	0,00	0,00	0,00	0,00	0,00	0,00	0,00
7 Transferencias de capital	20.000,00	24.000,00	44.000,00	44.000,00	44.000,00	0,00	44.000,00
8 Activos financieros	0,00	63.050,00	63.050,00	0,00	0,00	0,00	0,00
9 Pasivos financieros	0,00	0,00	0,00	0,00	0,00	0,00	0,00
10 Total Ingresos	267.924,00	97.762,48	365.686,48	304.909,84	303.103,37	233.661,67	69.441,70

Presupuesto de Gastos	Crédito Inicial	Modificaciones	Crédito Definitivo	Obligaciones Reconocidas	Pagos Líquidos	Remanentes Crédito	Obligac. Ptes. de pago
1. Gastos de personal	77.100,00	10.712,48	87.812,48	85.668,42	85.668,42	2.144,06	0,00
2. Gastos en bienes corrientes y servicios	74.850,00	0,00	74.850,00	53.943,88	50.942,58	20.906,12	3.001,30
3. Gastos financieros	100,00	0,00	100,00	0,00	0,00	100,00	0,00
4. Transferencias corrientes	32.000,00	0,00	32.000,00	24.140,99	24.140,99	7.859,01	0,00
6. Inversiones reales	43.874,00	87.050,00	130.924,00	115.327,51	90.327,51	15.596,49	25.000,00
7. Transferencias de capital	40.000,00	0,00	40.000,00	36.284,45	11.300,00	3.715,55	24.984,45
8. Activos financieros	0,00	0,00	0,00	0,00	0,00	0,00	0,00
9. Pasivos financieros	0,00	0,00	0,00	0,00	0,00	0,00	0,00
Total Gastos	267.924,00	97.762,48	365.686,48	315.365,25	262.379,50	50.321,23	52.985,75

RESULTADO PRESUPUESTARIO

1. Derechos reconocidos netos	303.103,37
2. Obligaciones reconocidas netas	315.365,25
3. Resultado presupuestario del ejercicio	-12.261,88
4. Desviaciones positivas de financiac.	0,00
5. Desviaciones negativas de financ.	40.000,00
6. Gastos financ. remanente de tesorería	0,00
Resultado Presup. Ajust. (3-4+5+6)	27.738,12

ESTADO DE REMANENTE DE TESORERÍA

1. Fondos líquidos.	254.664,27
2. Derechos pendientes de cobro ...	74.934,43
Del presupuesto corriente	69.441,70
De Presupuestos cerrados de operaciones no presupuestarias cobros realizados ptes. de aplic. definitiva.	5.492,73
3. Obligaciones pendientes de Pago ...	65.032,07
Del presupuesto corriente	52.985,75
De presupuestos cerrados de operaciones no presupuestarias Pagos realizados ptes. de aplic. definitiva	5.456,51
Pagos realizados ptes. de aplic. definitiva	6.589,81
I. Remanentes de tesorería total (1 + 2 - 3)	264.566,63
II. Saldos de dudoso cobro	0,00
III. Exceso de financiación afectada.	0,00
IV. Remanente de Tesorería para gastos generales (I - II - III)	264.566,63

ESTADO DE TESORERÍA

Existencias iniciales	273.312,88
Pagos	952.576,57
Cobros	933.927,96
Existencias finales	254.664,27

LIQUIDACIÓN DE EJERCICIOS CERRADOS

Obligaciones pendientes de pago	Obligac. Ptes. de pago a 1 de enero	Modificaciones saldo inicial y anulaciones	Total Obligaciones	Prescripciones	Pagos realizados	Obligac. Ptes. pago a 31 de diciembre
	24.629,98	0,00	24.629,98	0,00	19.173,47	5.456,51
Derechos pendientes de cobro	Pendientes de cobro a 1 de enero	Modificaciones saldo inicial	Total Derechos anulados	Total derechos cancelados	Recaudación	Pendientes. de cobro a 31 de diciembre
	36.221,67	0,00	68,08	0,00	30.660,86	5.492,73

INDICADORES PRESUPUESTARIOS

Índice de modificaciones presupuestarias (%)	36,49	Indicador de transferencias recibidas (%)	52,14
Grado de ejecución de ingresos (%)	82,89	Autonomía Fiscal (%)	38,58
Grado de ejecución de gastos (%)	86,24	Gastos por habitante (€/hab.)	646,24
Grado de realización de los cobros (%)	77,09	Esfuerzo inversor (%)	48,08
Grado de realización de los pagos (%)	83,20	Ahorro neto (%)	36,80
Ingresos por habitante (€/hab.)	621,11		
Ingresos tributarios por habitante (€/hab.)	282,92		

BALANCE DE SITUACIÓN

ACTIVO		PASIVO	
A) Inmovilizado	1.389.561,92	A) Fondos propios	1.654.128,55
I. Inversiones destinadas al uso general	499.705,02	I. Patrimonio	331.189,84
II. Inmovilizaciones inmateriales	0,00	II. Reservas	0,00
III. Inmovilizaciones materiales	889.856,90	III. Resultados de ejercicios anteriores	1.219.883,37
IV. Inversiones gestionadas	0,00	IV. Resultados del ejercicio	103.055,34
V. Patrimonio público del suelo	0,00	B) Provisiones para riesgos y gastos	0,00
VI. Inversiones financieras permanentes	0,00	C) Acreedores a largo plazo	1.000,00
VII. Deudores no presupuestarios a largo plazo	0,00	I. Emisiones de obligaciones y otros valores negociables	0,00
B) Gastos distribuir en varios ejercicios	0,00	II. Otras deudas a largo plazo	0,00
C) Gasto circulante	329.598,70	III. Desembolsos ptes. sobre acciones no exigidos	0,00
I. Existencias	0,00	D) Acreedores a corto plazo	64.032,07
II. Deudores	74.934,43	I. Emisiones de obligaciones y otros valores negociables	0,00
III. Inversiones financieras temporales	0,00	II. Otras deudas a corto plazo	0,00
IV. Tesorería	254.664,27	III. Acreedores	64.032,07
V. Ajustes por periodificación	0,00	IV. Ajustes por periodificación	0,00
Total Activo (A + B + C)	1.719.160,62	Total Pasivo (A + B + C + D)	1.719.160,62

CUENTA DE RESULTADOS ECONÓMICO-PATRIMONIAL

DEBE		HABER	
A) Gastos	201.086,26	B) Ingresos	304.141,60
1. Reduc. de existenc. product. term. y en	0,00	1. Ventas y prestaciones de servicios	0,00
2. Aprovisionamientos	0,00	2. Aumento de existencias de product. terminados y en fabr.	0,00
3. Gastos func. servic. y prestac. sociales	140.592,74	3. Ingresos de gestión ordinaria	137.814,75
a. Gastos de personal	87.830,34	a. Ingresos tributarios	137.814,75
b. Prestaciones sociales	0,00	b. Ingresos urbanísticos	0,00
c. Dotaciones para amortización del inmovilizado	794,00	4. Otros ingresos de gestión ordinaria	8.372,50
d. Variación de provisiones de tráfico	0,00	a. Reintegros	170,37
e. Otros gastos de gestión	51.968,40	b. Trabajos realizados por la entidad	0,00
f. Gastos financieros y asimilables	0,00	c. Otros ingresos de gestión	875,51
g. Variaciones en provisiones de inversiones financiera	0,00	d. Ingresos de participaciones en capital	0,00
h. Diferencias negativas de cambio	0,00	e. Ingresos en otros valores negociables	0,00
i. Gastos de operaciones de intercambio financiero	0,00	f. Otros intereses e ingresos asimilados	7.326,62
4. Transferencias y subvenciones	60.425,44	g. Diferencias positivas de cambio	0,00
a. Transferencias y subvenciones corrientes	24.140,99	h. Ingresos de operaciones de intercambio financiero	0,00
b. Transferencias y subvenciones de capital	36.284,45	5. Transferencias y subvenciones	157.954,35
5. Pérdidas y gastos extraordinarios	68,08	a. Transferencias corrientes	113.954,35
		b. Subvenciones corrientes	0,00
		c. Transferencias de capital	44.000,00
		d. Subvenciones de capital	0,00
		6. Ganancias e ingresos extraordinarios	0,00
AHORRO	103.055,34	DESAHORRO	0,00

INDICADORES FINANCIEROS

Endeudamiento	0,00
Carga financiera por habitante	0,00